TAHUN
2025

PEMERINTAH
KABUPATEN MERANGIN

LAPORAN KEUANGAN PEMERINTAH DAERAH

AUDITED

1. Laporan Realisasi Anggaran
2. Laporan Perubahan Saldo Anggaran (LPSAL)
3. NERACA
4. Laporan Operasional
5. Laporan Arus Kas (LAK)
6. Laporan Perubahan Ekuitas (LPE)
7. Catatan Atas Laporan (CaLK)

https://www.meranginkab.go.id

@bpkad.merangin

BUPATI MERANGIN

PERNYATAAN TANGGUNG JAWAB

Laporan Keuangan Pemerintah Daerah Kabupaten Merangin yang terdiri dari: (a) Laporan Realisasi Anggaran (LRA); (b) Laporan Perubahan Saldo Anggaran Lebih (LP SAL); (c) Neraca; (d) Laporan Operasional (LO); (e) Laporan Arus Kas (LAK); (f) Laporan Perubahan Ekuitas (LPE); (g) Catatan atas Laporan Keuangan (CaLK) Tahun Anggaran 2025 sebagaimana terlampir adalah tanggung jawab kami.

Laporan Keuangan tersebut telah disusun berdasarkan sistem pengendalian intern yang memadai, dan isinya telah menyajikan informasi pelaksanaan anggaran, arus kas, posisi keuangan, perubahan saldo anggaran lebih, operasional, serta perubahan ekuitas dan catatan atas laporan keuangan secara layak sesuai dengan standar akuntansi pemerintahan.

Bangko, 29 Mei 2026

BUPATI MERANGIN,

BUPATI MERANGIN

H. M. SYUKUR, S.H., M.H.

KATA PENGANTAR

Dengan memanjatkan puji dan syukur kepada Allah SWT, Tuhan yang Maha Esa, Pemerintah Kabupaten Merangin menyajikan Laporan Keuangan Pemerintah Daerah (LKPD) Kabupaten Merangin Tahun 2025 (*Audited)* sebagaimana diamanatkan oleh Undang-Undang Nomor 17 Tahun 2003 tentang Keuangan Negara serta perubahannya, Undang-Undang Nomor 23 Tahun 2014 tentang Pemerintahan Daerah serta perubahannya, Peraturan Pemerintah Nomor 12 Tahun 2019 tentang Pengelolaan Keuangan Daerah dan Peraturan Pemerintah Nomor 13 Tahun 2019 tentang Laporan dan Evaluasi Penyelenggaraan Pemerintahan Daerah, bahwa Bupati Merangin sebagai Pemegang Kekuasan Pengelolaan Keuangan Daerah mempunyai tugas antara lain menyusun dan menyampaikan Laporan Keuangan Pemerintah Daerah Kabupaten Merangin.

Pemerintah Kabupaten Merangin selaku entitas pelaporan berkewajiban menyusun laporan keuangan sebagai bentuk pertanggungjawaban atas pelaksanaan Anggaran Pendapatan dan Belanja Daerah berupa Laporan Pelaksanaan Anggaran yang terdiri dari Laporan Realisasi Anggaran (LRA) dan Laporan Perubahan Saldo Anggaran Lebih (LPSAL) dan Laporan Finansial yang terdiri dari Neraca, Laporan Operasional (LO), Laporan Arus Kas (LAK) dan Laporan Perubahan Ekuitas (LPE) serta Catatan atas Laporan Keuangan (CaLK). Laporan keuangan tersebut selanjutnya disampaikan kepada Dewan Perwakilan Rakyat Daerah (DPRD) setelah diperiksa oleh BPK RI Perwakilan Provinsi Jambi sesuai dengan ketentuan yang berlaku.

Penyusunan LKPD Kabupaten Merangin mengacu pada Peraturan Pemerintah Nomor 71 Tahun 2010 tentang Standar Akuntansi Pemerintahan, Peraturan Menteri Dalam Negeri Nomor 64 Tahun 2013 tentang Penerapan Standar Akuntansi Pemerintahan Berbasis Akrual pada Pemerintah Daerah serta perubahannya, Peraturan Bupati Merangin Nomor 100 Tahun 2022 tentang Kebijakan Akuntansi Pemerintah dan Sistem Akuntansi Pemerintah Daerah Kabupaten Merangin serta kaidah-kaidah pengelolaan keuangan yang sehat dalam Pemerintahan. Laporan Keuangan ini telah disusun dan disajikan dengan basis akrual sehingga akan mampu menyajikan informasi keuangan yang transparan, akurat, dan akuntabel.

Akhir kata, Pemerintah Kabupaten Merangin menyadari bahwa laporan ini masih jauh dari kesempurnaan. Untuk itu, Pemerintah Kabupaten Merangin akan terus berupaya untuk dapat menyusun dan menyajikan laporan keuangan yang tepat waktu dan akurat sehingga diharapkan dapat menjadi sumber informasi yang bermanfaat bagi para pengguna, pedoman bagi manajemen dalam pengambilan keputusan dalam usaha untuk mewujudkan tata kelola pemerintahan yang baik (*good governance*) serta sebagai sarana untuk meningkatkan akuntabilitas/pertanggungjawaban dan transparansi pengelolaan keuangan Pemerintah Kabupaten Merangin.

Demikian disampaikan dan diucapkan terima kasih.

BUPATI MERANGIN,

H. M. SYUKUR, S.H., M.H.

DAFTAR ISI

	Hal
PERNYATAAN TANGGUNG JAWAB	**i**
KATA PENGANTAR	**ii**
DAFTAR ISI	**iii**
DAFTAR TABEL	**v**
DAFTAR GRAFIK	**xii**
DAFTAR LAMPIRAN	**xiii**
DAFTAR SINGKATAN	**xv**
LAPORAN KEUANGAN	**1**
1. Laporan Realisasi Anggaran Pendapatan dan Belanja Daerah	1
2. Laporan Perubahan SAL	3
3. Neraca Komparatif	4
4. Laporan Operasional	6
5. Laporan Arus Kas	8
6. Laporan Perubahan Ekuitas	10
CATATAN ATAS LAPORAN KEUANGAN	**I-1**
BAB I PENDAHULUAN	**I-1**
I.1 Maksud dan Tujuan Penyusunan Laporan Keuangan	I-2
I.2 Kedudukan dan Bentuk Hukum Entitas	I-3
I.3 Kelembagaan Perangkat Daerah	I-5
I.4 Landasan Hukum Penyusunan Laporan Keuangan dan Kegiatan Operasional	I-7
I.5 Pendekatan Penyusunan Laporan Keuangan	I-10
I.6 Sistematika Penulisan Catatan atas Laporan Keuangan (CaLK)	I-12
BAB II EKONOMI MAKRO, KEBIJAKAN KEUANGAN DAN INDIKATOR PENCAPAIAN TARGET KINERJA APBD	**II-1**
II.1 Ekonomi Makro	II-1
II.2 Kebijakan Keuangan	II-14
II.3 Indikator Target Kinerja APBD dan Posisi Keuangan Pemerintah Daerah	II-17
II.4 Pemenuhan Belanja Mandatory Spending dan Pemenuhan Target Standar Pelayanan Minimal (SPM)	II-21
BAB III IKHTISAR PENCAPAIAN KINERJA KEUANGAN	**III-1**
III.1 Ikhtisar Realisasi Pencapaian Target Kinerja Keuangan	III-1
III.2 Capaian Kinerja Program dan Keuangan Pemerintah	III-12
III.3 Faktor Pendukung dan Penghambat Pencapaian Kinerja	III-40
III.4 Kewajiban Penganggaran Tahun Berikutnya	III-41
BAB IV KEBIJAKAN AKUNTANSI	**IV-1**
IV.1 Pengguna dan Kebutuhan Informasi Para Pengguna	IV-1
IV.2 Entitas Pelaporan Keuangan Daerah dan Entitas Akuntansi	IV-2
IV.3 Asumsi Dasar Akuntansi	IV-3
IV.4 Basis Akuntansi yang Mendasari Penyusunan Laporan Keuangan	IV-3
IV.5 Basis Pengukuran yang Mendasari Penyusunan Laporan Keuangan	IV-4
IV.6 Penerapan Kebijakan Akuntansi Berkaitan dengan Ketentuan dalam Standar Akuntansi Pemerintahan (SAP)	IV-4

BAB V PENJELASAN POS-POS LAPORAN KEUANGAN V.1-1
V.1 Penjelasan Akun-Akun Laporan Realisasi Anggaran (LRA)..... V.1-1
V.2 Penjelasan Akun-Akun Laporan Perubahan Saldo Anggaran Lebih (LPSAL) V.2-1
V.3 Penjelasan Akun-Akun Neraca..... V.3-1
V.4 Penjelasan Akun-Akun Laporan Operasional (LO)..... V.4-1
V.5 Penjelasan Akun-Akun Laporan Arus Kas (LAK)..... V.5-1
V.6 Penjelasan Akun-Akun Laporan Perubahan Ekuitas (LPE)..... V.6-1
BAB VI INFORMASI NON KEUANGAN..... VI-1
VI.1 Manajemen Pemerintahan Daerah..... VI-1
VI.2 Visi dan Misi Pembangunan Daerah..... VI-3
VI.3 Kewajiban Kontijensi VI-5
VI.4 Badan Usaha Milik Daerah PT. Merangin Bima Tama (Perseroda)..... VI-5
VI.5 Prasarana, Sarana dan Utilitas Perumahan dan Permukiman..... VI-5
BAB VII PENUTUP VII-1
LAMPIRAN - LAMPIRAN

DAFTAR TABEL

		Hal
Tabel I.1	Rincian Jumlah Desa/Kelurahan per Kecamatan di Kabupaten Merangin	I-4
Tabel II.1	PDRB, Laju Pertumbuhan dan Indeks Perkembangan Kabupaten Merangin Tahun 2020-2024 Atas Dasar Harga Berlaku (2010=100) dan Atas Dasar Harga Konstan 2010	II-2
Tabel II.2	Distribusi PDRB Kabupaten Merangin Atas Dasar Harga Berlaku (2010=100) Tahun 2020-2024	II-4
Tabel II.3	Laju Pertumbuhan Ekonomi Kabupaten Merangin Tahun 2020-2024	II-5
Tabel II.4	PDRB ADHB per Kapita dan PDRB ADHK per Kapita Kabupaten Merangin Tahun 2020-2024	II-7
Tabel II.5	PDRB dan Laju Pertumbuhan Kabupaten/Kota Se-Provinsi Jambi dan Provinsi Jambi Tahun 2024	II-8
Tabel II.6	Tingkat Kemiskinan Kabupaten Merangin, Provinsi Jambi dan Nasional Tahun 2020-2024	II-9
Tabel II.7	Tingkat Pengangguran Terbuka Kabupaten Merangin, Provinsi Jambi dan Nasional Tahun 2020-2024	II-10
Tabel II.8	Tingkat Inflasi Kabupaten Merangin, Provinsi Jambi dan Nasional Tahun 2020-2024	II-11
Tabel II.9	Indeks Gini Kabupaten Merangin Provinsi Jambi dan Nasional Tahun 2020-2024	II-11
Tabel II.10	Indeks Pembangunan Manusia Kabupaten Merangin Tahun 2020-2024 Menurut Indikator Penyusunnya	II-12
Tabel II.11	Indeks Pembangunan Manusia Kabupaten Merangin Provinsi Jambi dan Nasional Tahun 2020-2024	II-13
Tabel II.12	Indikator Kinerja Pemerintah Kabupaten Merangin TA 2025	II-19
Tabel II.13	Program Prioritas Pemerintah Kabupaten Merangin TA 2025	II-20
Tabel III.1	Ikhtisar Target dan Realisasi Kinerja Keuangan Pemerintah Kabupaten Merangin TA 2025	III-3
Tabel III.2	Perkembangan PAD TA 2021-2025	III-4
Tabel III.3	Perkembangan Pendapatan Transfer TA 2021-2025	III-6
Tabel III.4	Perkembangan Lain-lain Pendapatan Daerah yang Sah TA 2021-2025	III-7
Tabel III.5	Rincian Anggaran dan Realisasi Belanja Operasi TA 2025	III-10
Tabel III.6	Rincian Anggaran dan Realisasi Belanja Modal TA 2025	III-10
Tabel III.7	Rincian Anggaran dan Realisasi Pembiayaan Daerah TA 2025	III-12
Tabel III.8	Kinerja Anggaran dan Realisasi Urusan Pemerintahan Wajib yang Berkaitan dengan Pelayanan Dasar Bidang Pendidikan Tahun 2025	III-12
Tabel III.9	Kinerja Anggaran dan Realisasi Urusan Pemerintahan Wajib yang Berkaitan dengan Pelayanan Dasar Bidang Kesehatan Tahun 2025	III-13
Tabel III.10	Kinerja Anggaran dan Realisasi Urusan Pemerintahan Wajib yang Berkaitan dengan Pelayanan Dasar Bidang Pekerjaan Umum dan Penataan Ruang Tahun 2025	III-14
Tabel III.11	Kinerja Anggaran dan Realisasi Urusan Pemerintahan Wajib yang Berkaitan dengan Pelayanan Dasar Bidang Perumahan dan Kawasan Permukiman Tahun 2025	III-15
Tabel III.12	Kinerja Anggaran dan Realisasi Urusan Pemerintahan Wajib yang Berkaitan dengan Pelayanan Dasar Bidang Ketenteraman dan Ketertiban Umum serta Perlindungan Masyarakat Tahun 2025	III-16
Tabel III.13	Kinerja Anggaran dan Realisasi Urusan Pemerintahan Wajib yang Berkaitan dengan Pelayanan Dasar Bidang Sosial Tahun 2025	III-17
Tabel III.14	Kinerja Anggaran dan Realisasi Urusan Pemerintahan Wajib yang Tidak Berkaitan dengan Pelayanan Dasar Bidang Tenaga Kerja Tahun 2025	III-18
Tabel III.15	Kinerja Anggaran dan Realisasi Urusan Pemerintahan Wajib yang Tidak Berkaitan dengan Pelayanan Dasar Bidang Pemberdayaan Perempuan dan Perlindungan Anak Tahun 2025	III-18
Tabel III.16	Kinerja Anggaran dan Realisasi Urusan Pemerintahan Wajib yang Tidak Berkaitan dengan Pelayanan Dasar Bidang Pangan Tahun 2025	III-19
Tabel III.17	Kinerja Anggaran dan Realisasi Urusan Pemerintahan Wajib yang Tidak Berkaitan dengan Pelayanan Dasar Bidang Pertanahan Tahun 2025	III-20
Tabel III.18	Kinerja Anggaran dan Realisasi Urusan Pemerintahan Wajib yang Tidak Berkaitan dengan Pelayanan Dasar Bidang Lingkungan Hidup Tahun 2025	III-20
Tabel III.19	Kinerja Anggaran dan Realisasi Urusan Pemerintahan Wajib yang Tidak Berkaitan dengan Pelayanan Dasar Bidang Administrasi Kependudukan dan Catatan Sipil Tahun 2025	III-21
Tabel III.20	Kinerja Anggaran dan Realisasi Urusan Pemerintahan Wajib yang Tidak Berkaitan dengan Pelayanan Dasar Bidang Pemberdayaan Masyarakat Desa Tahun 2025	III-22

Tabel III.21 Kinerja Anggaran dan Realisasi Urusan Pemerintahan Wajib yang Tidak Berkaitan dengan Pelayanan Dasar Bidang Pengendalian Penduduk dan Keluarga Berencana Tahun 2025 ..... III-22
Tabel III.22 Kinerja Anggaran dan Realisasi Urusan Pemerintahan Wajib yang Tidak Berkaitan dengan Pelayanan Dasar Bidang Perhubungan Tahun 2025 ..... III-23
Tabel III.23 Kinerja Anggaran dan Realisasi Urusan Pemerintahan Wajib yang Tidak Berkaitan dengan Pelayanan Dasar Bidang Komunikasi dan Informatika Tahun 2025 ..... III-24
Tabel III.24 Kinerja Anggaran dan Realisasi Urusan Pemerintahan Wajib yang Tidak Berkaitan dengan Pelayanan Dasar Bidang Koperasi, Usaha Kecil dan Menengah Tahun 2025 ..... III-24
Tabel III.25 Kinerja Anggaran dan Realisasi Urusan Pemerintahan Wajib yang Tidak Berkaitan dengan Pelayanan Dasar Bidang Penanaman Modal Tahun 2025 ..... III-25
Tabel III.26 Kinerja Anggaran dan Realisasi Urusan Pemerintahan Wajib yang Tidak Berkaitan dengan Pelayanan Dasar Bidang Kepemudaan dan Olahraga Tahun 2025 ..... III-26
Tabel III.27 Kinerja Anggaran dan Realisasi Urusan Pemerintahan Wajib yang Tidak Berkaitan dengan Pelayanan Dasar Bidang Kebudayaan Tahun 2025 ..... III-27
Tabel III.28 Kinerja Anggaran dan Realisasi Urusan Pemerintahan Wajib yang Tidak Berkaitan dengan Pelayanan Dasar Bidang Perpustakaan Tahun 2025 ..... III-27
Tabel III.29 Kinerja Anggaran dan Realisasi Urusan Pemerintahan Pilihan Bidang Kelautan dan Perikanan Tahun 2025 ..... III-28
Tabel III.30 Kinerja Anggaran dan Realisasi Urusan Pemerintahan Pilihan Bidang Pariwisata Tahun 2025. III-29
Tabel III.31 Kinerja Anggaran dan Realisasi Urusan Pemerintahan Pilihan Bidang Pertanian Tahun 2025.. III-29
Tabel III.32 Kinerja Anggaran dan Realisasi Urusan Pemerintahan Pilihan Bidang Perdagangan Tahun 2025 ..... III-30
Tabel III.33 Kinerja Anggaran dan Realisasi Urusan Pemerintahan Pilihan Bidang Perindustrian Tahun 2025 ..... III-31
Tabel III.34 Kinerja Anggaran dan Realisasi Unsur Pendukung Urusan Pemerintahan Sekretariat Daerah Tahun 2025 ..... III-31
Tabel III.35 Kinerja Anggaran dan Realisasi Unsur Pendukung Urusan Pemerintahan Sekretariat DPRD Tahun 2025 ..... III-32
Tabel III.36 Kinerja Anggaran dan Realisasi Unsur Penunjang Urusan Pemerintahan Bidang Perencanaan Tahun 2025 ..... III-33
Tabel III.37 Kinerja Anggaran dan Realisasi Unsur Penunjang Urusan Pemerintahan Bidang Keuangan Tahun 2025 ..... III-34
Tabel III.38 Kinerja Anggaran dan Realisasi Unsur Penunjang Urusan Pemerintahan Bidang Kepegawaian Tahun 2025 ..... III-35
Tabel III.39 Kinerja Anggaran dan Realisasi Unsur Penunjang Urusan Pemerintahan Bidang Penelitian dan Pengembangan Tahun 2025 ..... III-36
Tabel III.40 Kinerja Anggaran dan Realisasi Unsur Pengawasan Urusan Pemerintahan Bidang Pengawasan Tahun 2025 ..... III-37
Tabel III.41 Kinerja Anggaran dan Realisasi Unsur Kewilayahan Bidang Kecamatan Tahun 2025 ..... III-37
Tabel III.42 Kinerja Anggaran dan Realisasi Urusan Pemerintahan Fungsi Penunjang Bidang Kesatuan Bangsa dan Politik Tahun 2025 ..... III-39
Tabel IV.1 Kualitas, Kriteria dan Besaran Penyisihan Piutang IV-8
Tabel IV.2 Periode dan Persentase Penyisihan Investasi IV-12
Tabel IV.3 Masa Manfaat Aset Tetap IV-16
Tabel IV.4 Penambahan Masa Manfaat Aset Tetap IV-18
Tabel IV.5 Utang Dalam Negeri IV-27
Tabel V.1-1 Rincian Laporan Realisasi Anggaran Pemerintah Kabupaten Merangin TA 2025 dan TA 2024. V.1-1
Tabel V.1-2 Realisasi Pendapatan-LRA per Kelompok Pendapatan Kabupaten Merangin TA 2025..... V.1-2
Tabel V.1-3 Perbandingan Pendapatan-LRA per Kelompok Pendapatan Kabupaten Merangin TA 2025 dan TA 2024 ..... V.1-2
Tabel V.1-4 Realisasi PAD-LRA per Jenis Pendapatan Kabupaten Merangin TA 2025..... V.1-3
Tabel V.1-5 Perbandingan Realisasi PAD-LRA per Jenis Pendapatan Kabupaten Merangin TA 2025 dan TA 2024 ..... V.1-4
Tabel V.1-6 Realisasi Pajak Daerah-LRA per Objek Pendapatan Kabupaten Merangin TA 2025 ..... V.1-5
Tabel V.1-7 Perbandingan Realisasi Pajak Daerah-LRA per Objek Pendapatan Kabupaten Merangin TA 2025 dan TA 2024 ..... V.1-6
Tabel V.1-8 Realisasi Retribusi Daerah-LRA per Rincian Objek Pendapatan Kabupaten Merangin TA 2025 V.1-8
Tabel V.1-9 Perbandingan Realisasi Retribusi Daerah-LRA per Rincian Objek Pendapatan Kabupaten Merangin TA 2025 dan TA 2024 ..... V.1-11

Tabel V.1-10 Realisasi Lain-lain PAD yang Sah-LRA per Objek Pendapatan Kabupaten Merangin TA 2025 .. V.1-13
Tabel V.1-11 Perbandingan Realisasi Lain-lain PAD yang Sah-LRA per Objek Pendapatan Kabupaten Merangin TA 2025 dan TA 2024 ..... V.1-17
Tabel V.1-12 Realisasi Pendapatan Transfer-LRA per Jenis Pendapatan Kabupaten Merangin TA 2025 ..... V.1-18
Tabel V.1-13 Perbandingan Realisasi Pendapatan Transfer-LRA per Jenis Pendapatan Kabupaten Merangin TA 2025 dan TA 2024 ..... V.1-18
Tabel V.1-14 Realisasi Pendapatan Transfer Pemerintah Pusat-LRA per Objek Pendapatan Kabupaten Merangin TA 2025 ..... V.1-19
Tabel V.1-15 Perbandingan Realisasi Pendapatan Transfer Pemerintah Pusat-LRA per Objek Pendapatan Kabupaten Merangin TA 2025 dan TA 2024 ..... V.1-19
Tabel V.1-16 Realisasi Pendapatan Dana Bagi Hasil (DBH)-LRA per Sub Rincian Objek Pendapatan Kabupaten Merangin TA 2025 ..... V.1-21
Tabel V.1-17 Perbandingan Realisasi Pendapatan Dana Bagi Hasil (DBH)-LRA per Sub Rincian Objek Pendapatan Kabupaten Merangin TA 2025 dan TA 2024 ..... V.1-22
Tabel V.1-18 Realisasi Pendapatan Dana Alokasi Umum (DAU)-LRA per Sub Rincian Objek Pendapatan Kabupaten Merangin TA 2025 ..... V.1-23
Tabel V.1-19 Perbandingan Realisasi Pendapatan Dana Alokasi Umum (DAU)-LRA per Sub Rincian Objek Pendapatan Kabupaten Merangin TA 2025 dan TA 2024 ..... V.1-24
Tabel V.1-20 Realisasi Pendapatan Dana Alokasi Khusus (DAK)-LRA per Rincian Objek Pendapatan Kabupaten Merangin TA 2025 ..... V.1-25
Tabel V.1-21 Perbandingan Realisasi Dana Alokasi Khusus (DAK)-LRA per Rincian Objek Pendapatan Kabupaten Merangin TA 2025 dan TA 2024 ..... V.1-26
Tabel V.1-22 Realisasi Pendapatan Dana Alokasi Khusus (DAK) Fisik-LRA per Sub Rincian Objek Pendapatan Kabupaten Merangin TA 2025 ..... V.1-26
Tabel V.1-23 Perbandingan Realisasi Pendapatan Dana Alokasi Khusus (DAK) Fisik-LRA per Sub Rincian Objek Pendapatan Kabupaten Merangin TA 2025 dan TA 2024 ..... V.1-27
Tabel V.1-24 Realisasi Pendapatan Dana Alokasi Khusus (DAK) Non Fisik-LRA per Sub Rincian Objek Pendapatan Kabupaten Merangin TA 2025 ..... V.1-28
Tabel V.1-25 Perbandingan Realisasi Pendapatan Dana Alokasi Khusus (DAK) Non Fisik-LRA per Sub Rincian Objek Pendapatan Kabupaten Merangin TA 2025 dan TA 2024 ..... V.1-29
Tabel V.1-26 Realisasi Pendapatan Bagi Hasil Pajak Dari Provinsi-LRA per Sub Rincian Objek Pendapatan Kabupaten Merangin TA 2025 ..... V.1-31
Tabel V.1-27 Realisasi Pendapatan Bagi Hasil Pajak Dari Provinsi-LRA Alokasi TA 2025 ..... V.1-31
Tabel V.1-28 Realisasi Pendapatan Bagi Hasil Pajak Dari Provinsi-LRA Alokasi Kurang Bayar TA 2024 ..... V.1-32
Tabel V.1-29 Perbandingan Realisasi Pendapatan Bagi Hasil Pajak Dari Provinsi-LRA per Rincian Objek Pendapatan Kabupaten Merangin TA 2025 dan TA 2024 ..... V.1-32
Tabel V.1-30 Realisasi Belanja per Kelompok Belanja Kabupaten Merangin TA 2025 ..... V.1-35
Tabel V.1-31 Perbandingan Realisasi Belanja per Kelompok Belanja Kabupaten Merangin TA 2025 dan TA 2024 ..... V.1-36
Tabel V.1-32 Realisasi Belanja Operasi per Jenis Belanja Kabupaten Merangin TA 2025 ..... V.1-36
Tabel V.1-33 Perbandingan Realisasi Belanja Operasi per Jenis Belanja Kabupaten Merangin TA 2025 dan TA 2024 ..... V.1-37
Tabel V.1-34 Realisasi Belanja Pegawai per Objek Belanja Kabupaten Merangin TA 2025 ..... V.1-37
Tabel V.1-35 Perbandingan Realisasi Belanja Pegawai per Objek Belanja Kabupaten Merangin TA 2025 dan TA 2024 ..... V.1-38
Tabel V.1-36 Realisasi Belanja Barang dan Jasa per Objek Belanja Kabupaten Merangin TA 2025 ..... V.1-39
Tabel V.1-37 Perbandingan Realisasi Belanja Barang dan Jasa per Objek Belanja Kabupaten Merangin TA 2025 dan TA 2024 ..... V.1-41
Tabel V.1-38 Realisasi Belanja Hibah per Objek & Rincian Objek Belanja Kabupaten Merangin TA 2025 ..... V.1-43
Tabel V.1-39 Perbandingan Realisasi Belanja Hibah per Objek Belanja Kabupaten Merangin TA 2025 dan TA 2024 ..... V.1-44
Tabel V.1-40 Realisasi Belanja Modal per Jenis Belanja Kabupaten Merangin TA 2025 ..... V.1-45
Tabel V.1-41 Perbandingan Realisasi Belanja Modal per Jenis Belanja Kabupaten Merangin TA 2025 dan TA 2024 ..... V.1-45
Tabel V.1-42 Realisasi Belanja Modal Peralatan dan Mesin per Objek Belanja Kabupaten Merangin TA 2025 ..... V.1-46
Tabel V.1-43 Perbandingan Realisasi Belanja Modal Peralatan dan Mesin per Objek Belanja Kab. Merangin TA 2025 dan TA 2024 ..... V.1-47

Tabel V.1-44 Realisasi Belanja Modal Gedung dan Bangunan per Objek Belanja Kabupaten Merangin TA 2025 ..... V.1-48
Tabel V.1-45 Perbandingan Realisasi Belanja Modal Gedung dan Bangunan per Objek Belanja Kabupaten Merangin TA 2025 dan TA 2024 ..... V.1-48
Tabel V.1-46 Realisasi Belanja Modal Jalan, Jaringan, dan Irigasi per Objek Belanja Kabupaten Merangin TA 2025 ..... V.1-49
Tabel V.1-47 Perbandingan Realisasi Belanja Modal Jalan, Jaringan, dan Irigasi per Objek Belanja Kabupaten Merangin TA 2025 dan TA 2024 ..... V.1-49
Tabel V.1-48 Realisasi Belanja Modal Aset Tetap Lainnya per Objek Belanja Kabupaten Merangin TA 2025 V.1-49
Tabel V.1-49 Perbandingan Realisasi Belanja Modal Aset Tetap Lainnya per Objek Belanja Kabupaten Merangin TA 2025 dan TA 2024 ..... V.1-50
Tabel V.1-50 Realisasi Belanja Bagi Hasil Kabupaten Merangin TA 2025 ..... V.1-51
Tabel V.1-51 Perbandingan Realisasi Belanja Bagi Hasil Kabupaten Merangin TA 2025 dan TA 2024 ..... V.1-51
Tabel V.1-52 Realisasi Belanja Bantuan Keuangan Kabupaten Merangin TA 2025 ..... V.1-52
Tabel V.1-53 Perbandingan Realisasi Belanja Bantuan Keuangan Kabupaten Merangin TA 2025 dan TA 2024 ..... V.1-53
Tabel V.1-54 Realisasi Pembiayaan per Jenis Pembiayaan Kabupaten Merangin TA 2025 ..... V.1-53
Tabel V.1-55 Perbandingan Realisasi Pembiayaan per Jenis Pembiayaan Kabupaten Merangin TA 2025 dan TA 202..... V.1-54
Tabel V.1-56 Realisasi Penerimaan Pembiayaan per Objek Pembiayaan Kabupaten Merangin TA 2025 ..... V.1-54
Tabel V.1-57 Perbandingan Realisasi Penerimaan Pembiayaan per Objek Pembiayaan Kabupaten Merangin TA 2025 dan TA 2024 ..... V.1.54
Tabel V.1-58 Realisasi Komponen SiLPA Kabupaten Merangin TA 2025 dan TA 2024 ..... V.1.55
Tabel V.2-1 Rekapitulasi Saldo Akhir Kas di BUD per 31 Desember 2024..... V.2-1
Tabel V.2-2 Rincian Sisa Dana Bantuan Keuangan Kelurahan Bersifat Khusus per 31 Desember 2024..... V.2-2
Tabel V.2-3 Rekapitulasi Saldo Akhir Kas di BUD per 31 Desember 2025..... V.2-4

Tabel V.3-1. Rincian Neraca Pemerintah Kabupaten Merangin per 31 Desember 2025 dan 2024 ..... V.3-1
Tabel V.3-2 Rincian Aset Lancar per 31 Desember 2025 dan 2024..... V.3-2
Tabel V.3-3 Rincian Penyetoran Pendapatan Retribusi Pelayanan Kesehatan TA 2025 oleh FKTP di Tahun 2026 ..... V.3-4
Tabel V.3-4 Rincian Kas di Bendahara BOSP per 31 Desember 2025 dan 2024 ..... V.3-5
Tabel V.3-5 Rincian Saldo Kas di Bendahara FKTP per 31 Desember 2025 dan 2024 ..... V.3-5
Tabel V.3-6 Rincian Saldo Kas di Bendahara BOK per 31 Desember 2025 dan 2024 ..... V.3-6
Tabel V.3-7 Rincian Piutang Pajak Daerah per 31 Desember 2025 dan 2024 ..... V.3-8
Tabel V.3-8 Rincian Piutang Pajak Daerah per 31 Desember 2025 dan 2024 ..... V.3-9
Tabel V.3-9 Rincian Piutang Retribusi Daerah per 31 Desember 2025 dan 2024..... V.3-10
Tabel V.3-10 Rincian Piutang Retribusi Daerah per 31 Desember 2025 dan 2024..... V.3-11
Tabel V.3-11 Rincian Piutang Lain-Lain Pendapatan Asli Daerah yang Sah per 31 Desember 2025 dan 2024 ..... V.3-12
Tabel V.3-12 Rincian Piutang Lain-Lain Pendapatan Asli Daerah yang Sah per 31 Desember 2025 dan 2024 ..... V.3-12
Tabel V.3-13 Rincian Piutang Transfer Pemerintah Pusat per 31 Desember 2025 dan 2024 ..... V.3-13
Tabel V.3-14 Rincian Penetapan dan Penyaluran Transfer Pemerintah Pusat Tahun 2025..... V.3-14
Tabel V.3-15 Rincian Piutang Transfer Antar Daerah per 31 Desember 2025 dan 2024 ..... V.3-15
Tabel V.3-16 Rincian Piutang Transfer Antar Daerah per 31 Desember 2025 dan 2024 ..... V.3-16
Tabel V.3-17 Rincian Penetapan dan Penyaluran Transfer Antar Daerah Tahun 2025..... V.3-17
Tabel V.3-18 Rincian Piutang Transfer Antar Daerah per 31 Desember 2025 dan 2024 ..... V.3-17
Tabel V.3-19 Rincian Penyisihan Piutang per 31 Desember 2025 dan 2024 ..... V.3-19
Tabel V.3-20 Rincian Penyisihan Piutang per 31 Desember 2025 dan 2024 ..... V.3-20
Tabel V.3-21 Rincian Beban Dibayar Dimuka per 31 Desember 2025 dan 2024 ..... V.3-21
Tabel V.3-22 Rincian Persediaan per 31 Desember 2025 dan 2024..... V.3-22
Tabel V.3-23 Rincian Persediaan per 31 Desember 2025 dan 2024..... V.3-23
Tabel V.3-24 Rincian Investasi Non Permanen per 31 Desember 2025 dan 2024 ..... V.3-26
Tabel V.3-25 Saldo Penyaluran Dana Bergulir KUPEM per 31 Desember 2024..... V.3-26
Tabel V.3-26 Rincian Cadangan atas Dana Bergulir Diragukan Tertagih V.3-27
Tabel V.3-27 Rincian Penyertaan Modal per 31 Desember 2025 dan 2024..... V.3-28

Tabel V.3-28 Daftar Penyertaan Modal dan Pembagian Dividen Pemerintah Kabupaten Merangin pada PT. Bank Jambi Periode Tahun 2004 s.d 2025 ..... V.3-28
Tabel V.3-29 Struktur Modal PERUMDA Air Minum Tirta Merangin per 31 Desember 2025 dan 2024..... V.3-29
Tabel V.3-30 Rincian Aset Tetap per 31 Desember 2025 dan 2024 ..... V.3-31
Tabel V.3-31 Rincian Mutasi Aset Peralatan dan Mesin per 31 Desember 2025 dan 2024..... V.3-34
Tabel V.3-32 Rincian Belanja Barang dan Jasa yang diakui sebagai Aset Tetap Peralatan dan Mesin Tahun 2025 ..... V.3-35
Tabel V.3-33 Rincian Belanja Modal Peralatan dan Mesin Tahun 2025 yang Tidak Dapat Dikapitalisasi Sebagai Aset Tetap V.3-38
Tabel V.3-34 Rincian Mutasi Aset Gedung dan Bangunan per 31 Desember 2025 dan 2024..... V.3-40
Tabel V.3-35 Rincian Belanja Barang dan Jasa yang diakui sebagai Aset Tetap Gedung dan Bangunan Tahun 2025 ..... V.3-40
Tabel V.3-36 Rincian Mutasi Aset Jalan, Jaringan, dan Irigasi per 31 Desember 2025 dan 2024 ..... V.3-43
Tabel V.3-37 Rincian Belanja Barang dan Jasa yang diakui sebagai Aset Tetap Jalan, Jaringan, dan Irigasi Tahun 2025 ..... V.3-44
Tabel V.3-38 Rincian Mutasi Aset Tetap Lainnya per 31 Desember 2025 dan 2024 ..... V.3-46
Tabel V.3-39 Rincian Konstruksi Dalam Pengerjaan per 31 Desember 2025 dan 2024 ..... V.3-47
Tabel V.3-40 Rincian Akumulasi Penyusutan per 31 Desember 2025 dan 2024 ..... V.3-48
Tabel V.3-41 Rincian Mutasi Akumulasi Penyusutan Aset Tetap per 31 Desember 2025..... V.3-48
Tabel V.3-42 Rincian Aset Lainnya per 31 Desember 2025 dan 2024 ..... V.3-49
Tabel V.3-43 Rincian Mutasi Aset Tidak Berwujud per 31 Desember 2025 dan 2024 ..... V.3-50
Tabel V.3-44 Rincian Mutasi Aset Lain-Lain per 31 Desember 2025 dan 2024..... V.3-51
Tabel V.3-45 Rincian Mutasi Program Sapi Bergulir per 31 Desember 2025 ..... V.3-54
Tabel V.3-46 Dana Transfer Treasury Deposit Facility (TDF) per 31 Desember 2025 dan 2024..... V.3-54
Tabel V.3-47 Rincian Utang Belanja per 31 Desember 2025 dan 2024 ..... V.3-55
Tabel V.3-48 Rincian Pendapatan Diterima Dimuka per 31 Desember 2025 dan 2024 ..... V.3-56
Tabel V.3-49 Rincian Utang Belanja per 31 Desember 2025 dan 2024 ..... V.3-57
Tabel V.4-1 Rincian Pendapatan-LO Pemerintah Kabupaten Merangin Tahun 2025 dan 2024..... V.4-1
Tabel V.4-2 Penjelasan Perbedaan Nilai Pendapatan-LO dan Pendapatan-LRA Pemerintah Kabupaten Merangin Tahun 2025..... V.4-1
Tabel V.4-3 Rincian Pendapatan Asli Daerah-LO Pemerintah Kabupaten Merangin per 31 Desember 2025 dan 2024..... V.4-2
Tabel V.4-4 Penjelasan Perbedaan Nilai Pendapatan Asli Daerah-LO dan Pendapatan Asli Daerah-LRA Pemerintah Kabupaten Merangin Tahun 2025 ..... V.4-2
Tabel V.4-5 Rincian Pajak Daerah-LO Pemerintah Kabupaten Merangin Tahun 2025 dan 2024..... V.4-3
Tabel V.4-6 Penjelasan Perbedaan Nilai Pajak Daerah-LO dan Pajak Daerah-LRA Pemerintah Kabupaten Merangin Tahun 2025..... V.4-3
Tabel V.4-7 Rincian Retribusi Daerah-LO Pemerintah Kabupaten Merangin Tahun 2025 dan 2024..... V.4-5
Tabel V.4-8 Penjelasan Perbedaan Nilai Retribusi Daerah-LO dan Retribusi Daerah-LRA Pemerintah Kabupaten Merangin Tahun 2025 ..... V.4-5
Tabel V.4-9 Rincian Lain-lain PAD yang Sah-LO Pemerintah Kabupaten Merangin Tahun 2025 dan 2024 . V.4-7
Tabel V.4-10 Penjelasan Perbedaan Nilai Pendapatan Lain-lain PAD yang Sah-LO dan Pendapatan Lain-lain PAD yang Sah-LRA Pemerintah Kabupaten Merangin Tahun 2025..... V.4-7
Tabel V.4-11 Rincian Pendapatan Transfer-LO Pemerintah Kabupaten Merangin Tahun 2025 dan 2024..... V.4-8
Tabel V.4-12 Penjelasan Perbedaan Nilai Pendapatan Transfer-LO dan Pendapatan Transfer-LRA Pemerintah Kabupaten Merangin Tahun 2025 ..... V.4-9
Tabel V.4-13 Realisasi Transfer Pemerintah Pusat-LO Pemerintah Kabupaten Merangin Tahun 2025 dan 2024 ..... V.4-10
Tabel V.4-14 Penjelasan Perbedaan Nilai Pendapatan Transfer Pusat-LO dan Pendapatan Transfer Pusat-LRA Pemerintah Kabupaten Merangin Tahun 2025 ..... V.4-10
Tabel V.4-15 Dana Bagi Hasil (DBH)-LO Pemerintah Kabupaten Merangin Tahun 2025 dan 2024..... V.4-11
Tabel V.4-16 Penjelasan Perbedaan Nilai Pendapatan Dana Bagi Hasil (DBH)-LO dan Pendapatan Dana Bagi Hasil (DBH)-LRA Pemerintah Kabupaten Merangin Tahun 2025 ..... V.4-12
Tabel V.4-17 Dana Alokasi Umum (DAU)-LO Pemerintah Kabupaten Merangin Tahun 2025 dan 2024..... V.4-13
Tabel V.4-18 Realisasi Pendapatan Dana Alokasi Khusus (DAK)-LO per Rincian Objek Pendapatan Kabupaten Merangin TA 2025 ..... V.4-14
Tabel V.4-19 Komponen Dana Alokasi Khusus (DAK) Fisik-LO Pemerintah Kabupaten Merangin Tahun 2025 dan 2024..... V.4-14

Tabel V.4-20 Komponen Dana Alokasi Khusus (DAK) Non Fisik-LO Pemerintah Kabupaten Merangin Tahun 2025 dan 2024 ..... V.4-15
Tabel V.4-21 Realisasi Transfer Antar Daerah-LO Pemerintah Kabupaten Merangin Tahun 2025 dan 2024 . V.4-16
Tabel V.4-22 Penjelasan Perbedaan Nilai Pendapatan Transfer Antar Daerah-LO dan Pendapatan Transfer Antar Daerah-LRA Pemerintah Kabupaten Merangin Tahun 2025 ..... V.4-16
Tabel V.4-23 Komponen Pendapatan Bagi Hasil-LO Pemerintah Kabupaten Merangin Tahun 2025 dan 2024 ..... V.4-16
Tabel V.4-24 Penjelasan Perbedaan Nilai Pendapatan Bagi Hasil-LO dan Pendapatan Bagi Hasil-LRA Pemerintah Kabupaten Merangin Tahun 2025 ..... V.4-17
Tabel V.4-25 Penjelasan Perbedaan Nilai Pendapatan Bantuan Keuangan-LO dan Pendapatan Bantuan Keuangan-LRA Pemerintah Kabupaten Merangin per 31 Desember 2025 ..... V.4-18
Tabel V.4-26 Komponen Lain-lain Pendapatan Daerah yang Sah-LO Pemerintah Kabupaten Merangin Tahun 2025 dan 2024 ..... V.4-19
Tabel V.4-27 Komponen Pendapatan Hibah-LO kepada Pemerintah Kabupaten Merangin per 31 Desember 2025 dan 2024 ..... V.4-19
Tabel V.4-28 Penjelasan Perbedaan Nilai Beban dan Belanja Pemerintah Kabupaten Merangin Tahun 2025 V.4-21
Tabel V.4-29 Beban Operasi menurut Klasifikasi Ekonomi Pemerintah Kabupaten Merangin Tahun 2025 dan 2024 ..... V.4-22
Tabel V.4-30 Penjelasan Perbedaan Nilai Beban Operasi dan Belanja Operasi Pemerintah Kabupaten Merangin Tahun 2025 ..... V.4-22
Tabel V.4-31 Beban Pegawai menurut Jenis Pada Pemerintah Kabupaten Merangin Tahun 2025 dan 2024 V.4-23
Tabel V.4-32 Penjelasan Perbedaan Nilai Beban Pegawai dan Belanja Pegawai Pemerintah Kabupaten Merangin Tahun 2025 ..... V.4-24
Tabel V.4-33 Beban Barang menurut Jenis pada Pemerintah Kabupaten Merangin Tahun 2025 dan 2024 .. V.4-24
Tabel V.4-34 Penjelasan Perbedaan Nilai Beban Barang dan Belanja Barang Pemerintah Kabupaten Merangin Tahun 2025 ..... V.4-25
Tabel V.4-35 Komponen Beban Jasa menurut Jenis pada Pemerintah Kabupaten Merangin Tahun 2025 dan 2024 ..... V.4-27
Tabel V.4-36 Penjelasan Perbedaan Nilai Beban Jasa dan Belanja Jasa Pemerintah Kabupaten Merangin Tahun 2025 ..... V.4-27
Tabel V.4-37 Beban Pemeliharaan menurut Jenis pada Pemerintah Kabupaten Merangin Tahun 2025 dan 2024 ..... V.4-29
Tabel V.4-38 Penjelasan Perbedaan Nilai Beban Pemeliharaan dan Belanja Pemeliharaan Pemerintah Kabupaten Merangin Tahun 2025 ..... V.4-30
Tabel V.4-39 Penjelasan Perbedaan Nilai Beban Perjalanan Dinas dan Belanja Perjalanan Dinas Pemerintah Kabupaten Merangin Tahun 2025 ..... V.4-31
Tabel V.4-40 Komponen Beban Uang/Jasa yang Diberikan kepada Pihak Ketiga/Pihak Lain/Masyarakat menurut Jenis pada Pemerintah Kabupaten Merangin Tahun 2025 dan 2024 ..... V.4-32
Tabel V.4-41 Penjelasan Perbedaan Nilai Beban Uang/Jasa yang Diberikan kepada Pihak Ketiga/Pihak Lain/Masyarakat dan Belanja Uang/Jasa yang Diberikan kepada Pihak Ketiga/Pihak Lain/Masyarakat Pemerintah Kabupaten Merangin Tahun 2025 ..... V.4-32
Tabel V.4-42 Penjelasan Perbedaan Nilai Beban Hibah dan Belanja Hibah Pemerintah Kabupaten Merangin Tahun 2025 ..... V.4-33
Tabel V.4-43 Komponen Beban Penyisihan Piutang Pemerintah Kabupaten Merangin Tahun 2025 dan 2024 ..... V.4-33
Tabel V.4-44 Komponen Beban Penyusutan dan Amortisasi Pemerintah Kabupaten Merangin Tahun 2025 dan 2024 ..... V.4-34
Tabel V.4-45 Komponen Beban Transfer Pemerintah Kabupaten Merangin Tahun 2025 dan 2024 ..... V.4-34
Tabel V.4-46 Surplus/Defisit dari Operasi Pemerintah Kabupaten Merangin Tahun 2025 dan 2024 ..... V.4-35
Tabel V.4-47 Surplus/Defisit Non Operasional Pemerintah Kabupaten Merangin Tahun 2025 dan 2024 ..... V.4-35
Tabel V.5-1 Rincian Arus Kas Bersih dari Aktivitas Operasi Pemerintah Kabupaten Merangin Tahun 2025 dan 2024 ..... V.5-1
Tabel V.5-2 Rincian Arus Masuk Kas dari Aktivitas Operasi Pemerintah Kabupaten Merangin Tahun 2025 dan 2024 ..... V.5-2
Tabel V.5-3 Rincian Arus Keluar Kas dari Aktivitas Operasi Pemerintah Kabupaten Merangin Tahun 2025 dan 2024 ..... V.5-3
Tabel V.5-4 Rincian Arus Kas Bersih dari Aktivitas Investasi Pemerintah Kabupaten Merangin Tahun 2025 dan 2024 ..... V.5-4

Tabel V.5-5 Rincian Arus Keluar Kas dari Aktivitas Investasi Pemerintah Kabupaten Merangin Tahun 2025 dan 2024 ..... V.5-5
Tabel V.5-6 Rincian Arus Kas Bersih dari Aktivitas Transitoris Pemerintah Kabupaten Merangin Tahun 2025 dan 2024 ..... V.5-6
Tabel V.5-7 Rincian Arus Masuk Kas dari Aktivitas Transitoris Pemerintah Kabupaten Merangin Tahun 2025 dan 2024 ..... V.5-7
Tabel V.5-8 Mutasi Kas Pemerintah Kabupaten Merangin Tahun 2025 dan 2024 ..... V.5-8
Tabel V.5-9 Komponen Saldo Akhir Kas Kabupaten Merangin Tahun 2025 dan 2024 ..... V.5-9
Tabel V.6-1 Rincian Mutasi Koreksi Nilai Persediaan Pemerintah Kabupaten Merangin Tahun 2025 ..... V.6-1
Tabel V.6-2 Rincian Mutasi Koreksi Ekuitas Lainnya Pemerintah Kabupaten Merangin Tahun 2025 ..... V.6-2
Tabel VI.1 Rincian Jumlah Kursi Partai Politik pada DPRD Kabupaten Merangin Periode 2024-2029 ..... VI-1
Tabel VI.2 Rincian Pimpinan/Wakil Pimpinan dan Alat Kelengkapan DPRD Kabupaten Merangin Periode 2024-2029 ..... VI-2

DAFTAR GRAFIK DAN DIAGRAM

		Hal
Grafik II.1.	Produk Domestik Regional Bruto (PDRB) Kabupaten Merangin Tahun 2020-2024 Atas Dasar Harga Berlaku (2010=100) dan Atas Dasar Harga Konstan 2010	II-3
Grafik II.2.	Struktur Ekonomi Kabupaten Merangin Tahun 2024**	II-4
Grafik II.3.	Pertumbuhan Ekonomi Kabupaten Merangin, Provinsi Jambi dan Nasional Tahun 2020-2024	II-6
Grafik II.4.	Struktur Perekonomian Kabupaten Merangin menurut Sektor Primer, Sekunder dan Tersier Tahun 2020-2024	II-8
Grafik II.5.	PDRB dan Pertumbuhan Ekonomi Kabupaten/Kota Se-Provinsi Jambi dan Provinsi Jambi Tahun 2024**	II-9
Grafik III.1.	Perkembangan PAD TA 2021-2025	III-4
Grafik III.2.	Perkembangan Pendapatan Transfer TA 2021-2025	III-6
Grafik III.3.	Perkembangan Lain-lain Pendapatan Daerah yang Sah TA 2021-2025	III-8
Diagram III.1.	Distribusi Belanja Daerah pada APBD Kabupaten Merangin TA 2025	III-9
Diagram V.1	Kontribusi masing-masing sektor Pendapatan-LRA Kabupaten Merangin TA 2025	V.1-3
Diagram V.2	Kontribusi masing-masing sektor PAD-LRA Kabupaten Merangin TA 2025	V.1-4
Diagram V.3	Kontribusi masing-masing sektor Pendapatan Transfer-LRA Kabupaten Merangin TA 2025	V.1-18
Diagram V.4	Distribusi Belanja Kabupaten Merangin TA 2025	V.1-36
Diagram V.5	Distribusi Belanja Operasi Kabupaten Merangin TA 2025	V.1-37
Diagram V.6	Distribusi Belanja Modal Kabupaten Merangin TA 2025	V.1-46
Diagram V.7	Distribusi Aset Pemerintah Kabupaten Merangin TA 2025	V.3-2

DAFTAR LAMPIRAN

Lampiran 1a	:	Laporan Ikhtisar Kinerja APBD Kabupaten Merangin Tahun 2025
Lampiran 1b	:	Alur Perubahan APBD Kabupaten Merangin Tahun Anggaran 2025
Lampiran 1c	:	Rekapitulasi Realisasi Belanja Daerah untuk Pemenuhan Belanja Wajib yang Diamanatkan dalam Peraturan Perundang-Undangan (*Mandatory Spending*) Tahun Anggaran 2025
Lampiran 1d	:	Rekapitulasi Realisasi Belanja untuk Pemenuhan Standar Pelayanan Minimal (SPM) Tahun Anggaran 2025
Lampiran 2	:	Anggaran dan Realisasi Pendapatan Asli Daerah Tahun Anggaran 2025
Lampiran 3	:	Rincian Deposito dan Bunga Deposito pada Bank Persepsi Tahun Anggaran 2025
Lampiran 4	:	Rekapitulasi Pendapatan Transfer Pemerintah Pusat kepada Pemerintah Kabupaten Merangin Tahun Anggaran 2025
Lampiran 5	:	Rekapitulasi Pendapatan Transfer Pemerintah Provinsi Jambi kepada Pemerintah Kabupaten Merangin Tahun Anggaran 2025
Lampiran 6	:	Anggaran dan Realisasi Belanja Pegawai SKPD Tahun Anggaran 2025
Lampiran 7	:	Anggaran dan Realisasi Belanja Barang dan Jasa SKPD Tahun Anggaran 2025
Lampiran 8	:	Anggaran dan Realisasi Belanja Hibah SKPD Tahun Anggaran 2025
Lampiran 9	:	Rekapitulasi Bantuan Keuangan Partai Politik oleh Pemerintah Kabupaten Merangin Tahun Anggaran 2025
Lampiran 10	:	Anggaran dan Realisasi Belanja Modal SKPD Tahun Anggaran 2025
Lampiran 11	:	Anggaran dan Realisasi Belanja Tidak Terduga Tahun Anggaran 2025
Lampiran 12a	:	Rekapitulasi Realisasi Dana Bantuan Operasional Sekolah (BOS) SD Negeri se-Kabupaten Merangin Tahun Anggaran 2025
Lampiran 12b	:	Rekapitulasi Mutasi Pajak Dana BOS SD Negeri se-Kabupaten Merangin Tahun Anggaran 2025
Lampiran 12c	:	Rekapitulasi Realisasi Dana Bantuan Operasional Sekolah (BOS) SMP Negeri se-Kabupaten Merangin Tahun Anggaran 2025
Lampiran 12d	:	Rekapitulasi Mutasi Pajak Dana BOS SMP Negeri se-Kabupaten Merangin Tahun Anggaran 2025
Lampiran 12e	:	Rekapitulasi Realisasi Dana BOP PAUD dan Kesetaraan Negeri se-Kabupaten Merangin Tahun Anggaran 2025
Lampiran 12f	:	Rekapitulasi Mutasi Pajak Dana BOP PAUD dan Kesetaraan Negeri se-Kabupaten Merangin Tahun Anggaran 2025
Lampiran 13a	:	Rekapitulasi Pendapatan dan Belanja yang Bersumber dari Dana Kapitasi JKN pada FKTP Lingkup Pemerintah Kabupaten Merangin Tahun Anggaran 2025
Lampiran 13b	:	Rekapitulasi Pendapatan dan Belanja yang Bersumber dari Dana BOK Puskesmas pada FKTP Lingkup Pemerintah Kabupaten Merangin Tahun Anggaran 2025
Lampiran 13c	:	Rekapitulasi Mutasi Pajak Dana Kapitasi JKN dan Dana BOK Puskesmas pada FKTP se-Kabupaten Merangin Tahun Anggaran 2025
Lampiran 14a	:	Rekapitulasi Penyaluran Transfer ke Pemerintah Desa Tahun Anggaran 2025
Lampiran 14b	:	Ikhtisar Laporan Pertanggungjawaban Realisasi Pelaksanaan APBDesa Tahun Anggaran 2025
Lampiran 15	:	Rekapitulasi Saldo Kas Lainnya di Bendahara Pengeluaran Tahun Anggaran 2025
Lampiran 16a	:	Rincian Piutang Pendapatan Daerah Pemerintah Kabupaten Merangin Per 31 Desember 2025
Lampiran 16b	:	Rincian Penyisihan Piutang Pendapatan Daerah Pemerintah Kabupaten Merangin Per 31 Desember 2025
Lampiran 16c	:	Rincian Piutang Pendapatan Daerah Pemerintah Kabupaten Merangin Per 31 Desember 2025 Menurut Kualitas Piutang
Lampiran 17	:	Rincian Beban Dibayar Dimuka Pemerintah Kabupaten Merangin Per 31 Desember 2025
Lampiran 18a	:	Rincian Persediaan SKPD Per 31 Desember 2025
Lampiran 18b	:	Rincian Obat Kadaluarsa Per 31 Desember 2025
Lampiran 18c	:	Rincian Penghapusan Obat Kadaluarsa Per 31 Desember 2025
Lampiran 19	:	Investasi Permanen Pemerintah Daerah pada BUMD PT. Bank Jambi dan Perumda Air Minum Tirta Merangin per 31 Desember 2025
Lampiran 20	:	Rekapitulasi Aset Tetap Pemerintah Kabupaten Merangin Per 31 Desember 2025
Lampiran 21	:	Rekapitulasi Aset Tetap Pemerintah Kabupaten Merangin Per 31 Desember 2025 menurut Jenis Barang
Lampiran 22	:	Rekapitulasi Hibah Program Revitalisasi Satuan Pendidikan dari Kementerian Pendidikan Dasar dan Menengah kepada Pemerintah Kabupaten Merangin Tahun Angggaran 2025
Lampiran 23	:	Rekapitulasi Akumulasi Penyusutan Aset Tetap Pemerintah Kabupaten Merangin Per 31 Desember 2025

Lampiran 24 : Rekapitulasi Aset Tetap Jalan, Jaringan, dan Irigasi Milik Pemerintah Kabupaten Merangin yang belum Tercatat Per 31 Desember 2025
Lampiran 25 : Rincian Konstruksi Dalam Pengerjaan Pemerintah Kabupaten Merangin Per 31 Desember 2025
Lampiran 26 : Rekapitulasi Aset Tetap Pemerintah Kabupaten Merangin Per 31 Desember 2025 yang Telah Habis Masa Manfaatnya dan Telah Disusutkan
Lampiran 27 : Rincian Mutasi Properti Investasi Pemerintah Kabupaten Merangin Per 31 Desember 2025
Lampiran 28 : Rekapitulasi Mutasi dan Amortisasi Aset Tidak Berwujud Pemerintah Kabupaten Merangin Per 31 Desember 2025
Lampiran 29a : Rincian Mutasi Aset Lain-Lain Pemerintah Kabupaten Merangin Per 31 Desember 2025
Lampiran 29a : Rekapitulasi Aset Lain-Lain Pemerintah Kabupaten Merangin Per 31 Desember 2025 menurut Jenis Barang
Lampiran 30 : Rekapitulasi Aset Tetap Peralatan dan Mesin dalam Kondisi Rusak Berat Per 31 Desember 2025
Lampiran 31 : Rekapitulasi Aset Tetap Gedung dan Bangunan Milik Pemerintah Kabupaten Merangin yang dipergunakan Instansi Vertikal Per 31 Desember 2025
Lampiran 32 : Daftar Aset Tetap Gedung dan Bangunan yang Bukan Merupakan Aset yang Dimiliki dan Dikuasai Pemerintah Kabupaten Merangin
Lampiran 33 : Rekapitulasi Pendapatan Diterima Dimuka Pemerintah Kabupaten Merangin Per 31 Desember 2025
Lampiran 34 : Rekapitulasi Utang Belanja Pemerintah Kabupaten Merangin Per 31 Desember 2025
Lampiran 35 : Mutasi Utang Jangka Pendek Lainnya Pemerintah Kabupaten Merangin Per 31 Desember 2025
Lampiran 36 : Rekapitulasi Prasarana, Sarana, dan Utilitas Perumahan dan Permukiman dalam proses serah terima dengan Pemerintah Kabupaten Merangin

DAFTAR SINGKATAN

ADD	:	Alokasi Dana Desa
ADHB	:	Atas Dasar Harga Berlaku
ADHK	:	Atas Dasar Harga Konstan
APBD	:	Anggaran Pendapatan dan Belanja Daerah
APBN	:	Anggaran Pendapatan dan Belanja Negara
APIP	:	Aparat Pengawas Internal Pemerintah
ASN	:	Aparatur Sipil Negara
ATK	:	Alat Tulis Kantor
B	:	Baik
B3	:	Bahan Berbahaya dan Beracun
Bansos	:	Bantuan Sosial
BAPERTARUM	:	Badan Pertimbangan Tabungan Perumahan Pegawai Negeri Sipil
BAST	:	Berita Acara Serah Terima
BBN-KB	:	Bea Balik Nama Kendaraan Bermotor
BHP	:	Bahan Habis Pakai
BKS	:	Bangun, Kelola, Serah
BLUD	:	Badan Layanan Umum Daerah
BMD	:	Barang Milik Daerah
BOK	:	Bantuan Operasional Kesehatan
BOP	:	Bantuan Operasional Pendidikan
BOS	:	Bantuan Operasional Sekolah
BOT	:	*Build, Operate and Transfer*
BPHTB	:	Bea Perolehan Hak Atas Tanah dan Bangunan
BPJS	:	Badan Penyelenggara Jaminan Sosial
BPK	:	Badan Pemeriksa Keuangan
BPKAD	:	Badan Pengelolaan Keuangan dan Aset Daerah
BPS	:	Badan Pusat Statistik
BSK	:	Bangun, Serah, Kelola
BTO	:	*Build, Transfer and Operate*
BUD	:	Bendahara Umum Daerah
BUMD	:	Badan Usaha Milik Daerah
BUMN	:	Badan Usaha Milik Negara
CaLK	:	Catatan atas Laporan Keuangan
COVID-19	:	*Corona Virus Disease* 2019
DAK	:	Dana Alokasi Khusus
DAU	:	Dana Alokasi Umum
DBH	:	Dana Bagi Hasil
DED	:	*Detail Engineering Design*
DPA-SKPD	:	Dokumen Pelaksanaan Anggaran Satuan Kerja Perangkat Daerah
DPRD	:	Dewan Perwakilan Rakyat Daerah
DTU	:	Dana Transfer Umum
FIFO	:	*First In First Out*
FKTP	:	Fasilitas Kesehatan Tingkat Pertama
FR	:	*Fix Rate*
Ha	:	Hektare
HLS	:	Harapan Lama Sekolah
IMB	:	Izin Mendirikan Bangunan
IPKI	:	Izin Perluasan Kawasan Industri
IPM	:	Indeks Pembangunan Manusia
IPUI	:	Izin Perluasan Usaha Industri
IUI	:	Izin Usaha Industri
IUKI	:	Izin Usaha Kawasan Industri
JKN	:	Jaminan Kesehatan Nasional
KAT	:	Komunitas Adat Terpencil
KB	:	Keluarga Berencana
KDH	:	Kepala Daerah
KDP	:	Konstruksi Dalam Pengerjaan
KIE	:	Komunikasi, Informasi dan Edukasi
KLHS	:	Kajian Lingkungan Hidup Strategis
KPA	:	Kuasa Pengguna Anggaran
KPKNL	:	Kantor Pelayanan Kekayaan Negara dan Lelang

KSP	:	Kerja Sama Pemanfaatan
KUPA	:	Kebijakan Umum Perubahan APBD
KUPEM	:	Kredit Usaha Pemberdayaan Ekonomi Masyarakat
LAK	:	Laporan Arus Kas
LAKIP	:	Laporan Kinerja Instansi Pemerintah
LHP	:	Laporan Hasil Pemeriksaan
LKPD	:	Laporan Keuangan Pemerintah Daerah
LO	:	Laporan Operasional
LPE	:	Laporan Perubahan Ekuitas
LPE	:	Laju Pertumbuhan Ekonomi
LPSAL	:	Laporan Perubahan Saldo Anggaran Lebih
LRA	:	Laporan Realisasi Anggaran
LS	:	Langsung
MHA	:	Masyarakat Hukum Adat
OPD	:	Organisasi Perangkat Daerah
PA	:	Pengguna Anggaran
PAD	:	Pendapatan Asli Daerah
PAUD	:	Pendidikan Anak Usia Dini
PBB-KB	:	Pajak Bahan Bakar Kendaraan Bermotor
PBB-P2	:	Pajak Bumi dan Bangunan Pedesaan dan Perkotaan
PBJT	:	Pajak Barang dan Jasa Tertentu
PDAM	:	Perusahaan Daerah Air Minum
PDRB	:	Produk Domestik Regional Bruto
Perda	:	Peraturan Daerah
Pergub	:	Peraturan Gubernur
Permen PUPR	:	Peraturan Menteri Pekerjaan Umum dan Perumahan Rakyat
Permendagri	:	Peraturan Menteri Dalam Negeri
Permendikbud	:	Peraturan Menteri Pendidikan dan Kebudayaan
Permenkes	:	Peraturan Menteri Kesehatan
Permensos	:	Peraturan Menteri Sosial
PFK	:	Perhitungan Fihak Ketiga
PHA	:	Pengarusutamaan Hak Anak
P-IRT	:	Pangan Industri Rumah Tangga
PJU	:	Penerangan Jalan Umum
PKB	:	Penyuluh Keluarga Berencana
PKBM	:	Pusat Kegiatan Belajar Masyarakat
PLKB	:	Petugas Lapangan Keluarga Berencana
PLN	:	Perusahaan Listrik Negara
PMKS	:	Penyandang Masalah Kesejahteraan Sosial
PNS	:	Pegawai Negeri Sipil
PP	:	Peraturan Pemerintah
PP	:	Peraturan Pemerintah
PPh	:	Pajak Penghasilan
PPK	:	Pejabat Pembuat Komitmen
PPKD	:	Pejabat Pengelola Keuangan Daerah
PPK-SKPD	:	Pejabat Penatausahaan Keuangan Satuan Kerja Perangkat Daerah
PPLH	:	Perlindungan dan Pengelolaan Lingkungan Hidup
PPN	:	Pajak Pertambahan Nilai
PPNS	:	Penyidik Pegawai Negeri Sipil
PPTK	:	Pejabat Pelaksana Teknis Kegiatan
PSBDT	:	Piutang Sementara Belum Dapat Ditagih
PSDH	:	Provisi Sumber Daya Hutan
PUG	:	Pengarusutamaan Gender
Q-to-Q	:	*Quarter to Quarter*
RB	:	Rusak Berat
RDI	:	Rekening Dana Investasi
Renja	:	Rencana Kerja
RKA	:	Rencana Kerja Anggaran
RKP	:	Rencana Kerja Pemerintah
RKPD	:	Rencana Kerja Pemerintah Daerah
RKUD	:	Rekening Kas Umum Daerah
RKUD	:	Rekening Kas Umum Daerah
RKUN	:	Rekening Kas Umum Negara
RLS	:	Rata-rata Lama Sekolah
RPD	:	Rencana Pembangunan Daerah

RPD	:	Rekening Pinjaman Daerah
RPJM	:	Rencana Pembangunan Jangka Menengah
RPJMD	:	Rencana Pembangunan Jangka Menengah Daerah
RR	:	Rusak Ringan
RRTR	:	Rencana Rinci Tata Ruang
RSUD	:	Rumah Sakit Umum Daerah
RTRW	:	Rencana Tata Ruang Wilayah
SAL	:	Saldo Anggaran Lebih
SAP	:	Standar Akuntasi Pemerintahan
SBI	:	Sertifikat Bank Indonesia
SD	:	Sekolah Dasar
SDA	:	Sumber Daya Alam
SDA	:	Sumber Daya Malaysia
SDG	:	Sumber Daya Genetik
SDM	:	Sumber Daya Manusia
SIDUGA	:	Sistem Informasi Kependudukan dan Keluarga
SiKPA	:	Sisa Kurang Pembiayaan Anggaran
SiLPA	:	Sisa Lebih Pembiayaan Anggaran
SIMBADA	:	Sistem Informasi Manajemen Barang Daerah
SIPD	:	Sistem Informasi Pemerintahan Daerah
SK	:	Surat Keputusan
SKB	:	Sanggar Kegiatan Belajar
SKPD	:	Satuan Kerja Perangkat Daerah
SKPD	:	Surat Ketetapan Pajak Daerah
SKPKD	:	Satuan Kerja Pengelola Keuangan Daerah
SKRD	:	Surat Ketetapan Retribusi Daerah
SKTJM	:	Surat Keterangan Tanggung Jawab Mutlak
SMP	:	Sekolah Menengah Pertama
SP2D	:	Surat Perintah Pencairan Dana
SPAM	:	Sistem Penyediaan Air Minum
SPM	:	Standar Pelayaman Minimal
SPN	:	Sertifikat Perbendaharaan Negara
SUN	:	Surat Utang Negara
TA	:	Tahun Anggaran
TASPEN	:	Tabungan dan Asuransi Pegawai Negeri
TIK	:	Teknologi Informasi dan Komunikasi
TP/TGR	:	Tuntutan Perbendaharaan/Tuntutan Ganti Rugi
TPT	:	Tingkat Pengangguran Terbuka
UHH	:	Umur Harapan Hidup
UKBM	:	Upaya Kesehatan Bersumber Daya Masyarakat
UKM	:	Usaha Kecil dan Menengah
UKM	:	Upaya Kesehatan Masyarakat
UKP	:	Upaya Kesehatan Perseorangan
UMKM	:	Usaha Mikro, Kecil dan Menengah
UMOT	:	Usaha Mikro Obat Tradisional
UNDP	:	*United Nations Development Programme*
UPTD	:	Unit Pelaksana Teknis Daerah
UU	:	Undang-Undang
UYHD	:	Uang Yang Harus Disetor
VR	:	*Variable Rate*
WP	:	Wajib Pajak
WR	:	Wajib Retribusi
WS	:	Wilayah Sungai
Y-on-Y	:	*Year On Year*

PEMERINTAH KABUPATEN MERANGIN

LAPORAN REALISASI ANGGARAN

UNTUK TAHUN YANG BERAKHIR SAMPAI DENGAN 31 DESEMBER 2025 DAN 2024

(dalam rupiah)

URAIAN	CATATAN	ANGGARAN 2025	REALISASI 2025	%	REALISASI 2024
1	2	3	4	5	6
PENDAPATAN-LRA	**V.1.1**	**1.520.662.520.655,00**	**1.495.935.534.731,86**	**98,37**	**1.459.275.923.665,51**
PENDAPATAN ASLI DAERAH (PAD)-	**V.1.1.1**	**154.535.139.644,00**	**161.721.143.020,86**	**104,65**	**94.830.759.645,51**
Pajak Daerah-LRA	V.1.1.1.a	65.980.000.000,00	69.178.393.386,15	104,85	32.240.409.337,40
Retribusi Daerah-LRA	V.1.1.1.b	64.937.212.855,00	62.161.042.215,00	95,72	23.555.443.977,67
Hasil Pengelolaan Kekayaan Daerah yang Dipisahkan-LRA	V.1.1.1.c	8.057.977.542,00	8.057.977.542,88	100,00	7.488.236.682,97
Lain-Lain PAD yang Sah-LRA	V.1.1.1.d	15.559.949.247,00	22.323.729.876,83	143,47	31.546.669.647,47
PENDAPATAN TRANSFER-LRA	**V.1.1.2**	**1.348.589.041.011,00**	**1.320.790.100.155,00**	**97,94**	**1.352.003.997.917,00**
Pendapatan Transfer Pemerintah Pusat-	V.1.1.2.a	1.239.042.152.340,00	1.219.831.472.591,00	98,45	1.280.081.569.300,00
Dana Perimbangan-LRA	V.1.1.2.a.1	0,00	0,00	-	1.092.319.944.300,00
Dana Bagi Hasil (DBH)-LRA	V.1.1.2.a.2	135.497.652.000,00	131.023.743.300,00	96,70	108.840.848.250,00
Dana Alokasi Umum (DAU)-LRA	V.1.1.2.a.3	702.899.200.200,00	700.219.590.362,00	99,62	732.006.415.432,00
Dana Alokasi Khusus (DAK)-LRA	V.1.1.2.a.4	230.972.654.140,00	228.682.833.387,00	99,01	251.472.680.618,00
Dana Desa-LRA	V.1.1.2.a.5	169.672.646.000,00	159.905.305.542,00	94,24	174.932.338.000,00
Insentif Fiskal-LRA	V.1.1.2.a.6	0,00	0,00	-	12.829.287.000,00
Pendapatan Transfer Antar Daerah-LRA	V.1.1.2.b	109.546.888.671,00	100.958.627.564,00	92,16	71.922.428.617,00
Pendapatan Bagi Hasil-LRA	V.1.1.2.b.1	71.796.888.671,00	71.808.627.564,00	100,02	64.272.428.617,00
Bantuan Keuangan-LRA	V.1.1.2.b.2	37.750.000.000,00	29.150.000.000,00	77,22	7.650.000.000,00
LAIN-LAIN PENDAPATAN DAERAH YANG SAH-LRA	**V.1.1.3**	**17.538.340.000,00**	**13.424.291.556,00**	**76,54**	**12.441.166.103,00**
Pendapatan Hibah-LRA		0,00	0,00	-	0,00
Lain-Lain Pendapatan sesuai dengan Ketentuan Peraturan Perundang-Undangan-LRA		17.538.340.000,00	13.424.291.556,00	76,54	12.441.166.103,00
BELANJA	**V.1.2**	**1.602.356.191.471,00**	**1.439.530.978.836,65**	**89,84**	**1.454.773.168.270,96**
BELANJA OPERASI	**V.1.2.1**	**1.128.945.037.716,00**	**1.002.863.149.846,65**	**88,83**	**996.592.669.538,96**
Belanja Pegawai	V.1.2.1.a	761.945.050.847,00	669.341.181.348,00	87,85	591.839.454.626,00
Belanja Barang dan Jasa	V.1.2.1.b	332.390.476.677,00	299.311.910.309,65	90,05	336.876.303.542,96
Belanja Subsidi	V.1.2.1.c	547.105.000,00	547.048.150,00	99,99	0,00
Belanja Hibah	V.1.2.1.d	34.062.405.192,00	33.663.010.039,00	98,83	67.876.911.370,00
BELANJA MODAL	**V.1.2.2**	**173.594.632.883,00**	**158.284.986.902,00**	**91,18**	**193.627.335.532,00**
Belanja Modal Tanah	V.1.2.2.a	0,00	0,00	-	0,00
Belanja Modal Peralatan dan Mesin	V.1.2.2.b	37.115.050.316,00	29.284.803.352,00	78,90	43.409.708.584,00
Belanja Modal Gedung dan Bangunan	V.1.2.2.c	64.445.508.721,00	61.498.571.947,00	95,43	62.655.071.883,00
Belanja Modal Jalan, Jaringan, dan Irigasi	V.1.2.2.d	66.664.032.526,00	62.235.254.237,00	93,36	83.315.634.140,00
Belanja Modal Aset Tetap Lainnya	V.1.2.2.e	5.330.041.320,00	5.227.396.366,00	98,07	3.837.445.925,00
Belanja Modal Aset Lainnya	V.1.2.2.f	40.000.000,00	38.961.000,00	97,40	409.475.000,00
BELANJA TIDAK TERDUGA	**V.1.2.3**	**4.256.212.782,00**	**1.557.055.984,00**	**36,58**	**52.802.850,00**
Belanja Tidak Terduga		4.256.212.782,00	1.557.055.984,00	36,58	52.802.850,00
BELANJA TRANSFER	**V.1.2.4**	**295.560.308.090,00**	**276.825.786.104,00**	**93,66**	**264.500.360.350,00**
Belanja Bagi Hasil	V.1.2.4.a	7.412.127.400,00	6.644.945.872,00	89,65	3.911.348.550,00
Belanja Bagi Hasil Pajak Daerah		*6.598.000.000,00*	*6.042.275.234,00*	*91,58*	*3.118.300.000,00*
Belanja Bagi Hasil Retribusi Daerah		*814.127.400,00*	*602.670.638,00*	*74,03*	*793.048.550,00*
Belanja Bantuan Keuangan	V.1.2.4.b	288.148.180.690,00	270.180.840.232,00	93,76	260.589.011.800,00
Belanja Bantuan Keuangan Daerah Provinsi atau Kabupaten kepada Desa		*288.148.180.690,00*	*270.180.840.232,00*	*93,76*	*260.589.011.800,00*
SURPLUS / (DEFISIT)		**(81.693.670.816,00)**	**56.404.555.895,21**	**169,04**	**4.502.755.394,55**

27

URAIAN	CATATAN	ANGGARAN 2025	REALISASI 2025	%	REALISASI 2024
1	2	3	4	5	6
PEMBIAYAAN					
PENERIMAAN PEMBIAYAAN	**V.1.3.1**	**81.693.670.816,00**	**81.693.670.814,85**	**100,00**	**79.190.915.420,30**
Sisa Lebih Perhitungan Anggaran Tahun Sebelumnya		81.693.670.816,00	81.693.670.814,85	100,00	79.190.915.420,30
Koreksi kesalahan pembukuan tahun sebelumnya		0,00	0,00	-	0,00
PENGELUARAN PEMBIAYAAN	**V.1.3.2**	**0,00**	**0,00**	**-**	**2.000.000.000,00**
Penyertaan Modal/Investasi Pemerintah Daerah		0,00	0,00	-	2.000.000.000,00
PEMBIAYAAN NETTO	**V.1.3**	**81.693.670.816,00**	**81.693.670.814,85**	**100,00**	**77.190.915.420,30**
SISA LEBIH PEMBIAYAAN ANGGARAN (SILPA)	**V.1.4**	**0,00**	**138.098.226.710,06**	**-**	**81.693.670.814,85**

Catatan atas Laporan Keuangan merupakan bagian tidak terpisahkan dari Laporan Keuangan Pokok

BUPATI MERANGIN

H. M. SYUKUR, S.H., M.H.

PEMERINTAH KABUPATEN MERANGIN

LAPORAN PERUBAHAN SALDO ANGGARAN LEBIH

PER 31 DESEMBER 2025 DAN 2024

(dalam rupiah)

No	URAIAN	CATATAN	2025	2024
1	2	3	4	5
1.	**SALDO ANGGARAN LEBIH AWAL**	**V.2.1**	**81.693.670.814,85**	**79.190.915.420,30**
2.	PENGGUNAAN SAL SEBAGAI PENERIMAAN PEMBIAYAAN TAHUN BERJALAN	V.2.2	81.693.670.814,85	79.190.915.420,30
3.	**SUB TOTAL (1-2)**		**0,00**	**0,00**
4.	SISA LEBIH/KURANG PEMBIAYAAN ANGGARAN (SILPA/SIKPA)	V.2.3	138.098.226.710,06	81.693.670.814,85
5.	**SUB TOTAL (3+4)**		**138.098.226.710,06**	**81.693.670.814,85**
6.	KOREKSI KESALAHAN PEMBUKUAN TAHUN SEBELUMNYA	V.2.4	0,00	0,00
7.	**SALDO ANGGARAN LEBIH AKHIR TAHUN (5+6)**	**V.2.5**	**138.098.226.710,06**	**81.693.670.814,85**

Catatan atas Laporan Keuangan merupakan bagian tidak terpisahkan dari Laporan Keuangan Pokok

BUPATI MERANGIN

H. M. SYUKUR, S.H., M.H.

PEMERINTAH KABUPATEN MERANGIN

NERACA

PER 31 DESEMBER 2025 DAN 2024

(dalam rupiah)

URAIAN	CATATAN	2025	2024
1		3	4
ASET	**V.3.1**		
ASET LANCAR	**V.3.1.1**		
Kas di Kas Daerah	V.3.1.1.a	129.677.358.737,54	76.377.716.309,34
Kas di Bendahara Penerimaan	V.3.1.1.b	4.245.000,00	0,00
Kas di Bendahara Pengeluaran	V.3.1.1.c	0,00	0,00
Kas di Bendahara BLUD	V.3.1.1.d	93.621.105,81	64.373.633,58
Kas di Bendahara BOSP	V.3.1.1.e	332.604.435,81	309.264.500,00
Kas di Bendahara FKTP	V.3.1.1.f	112.072.972,90	100.772.939,93
Kas di Bendahara BOK	V.3.1.1.g	7.878.324.458,00	4.841.543.432,00
Kas Lainnya	V.3.1.1.h	15.834.159,00	139.881.736,75
Piutang Pajak Daerah	V.3.1.1.i	29.738.045.966,63	29.464.838.433,78
Piutang Retribusi Daerah	V.3.1.1.j	13.465.880.190,00	12.518.491.490,00
Piutang Hasil Pengelolaan Kekayaan Daerah yang Dipisahkan	V.3.1.1.k	0,00	8.057.977.542,88
Piutang Lain-Lain PAD yang Sah	V.3.1.1.l	117.915.800,00	17.081.584,00
Piutang Transfer Pemerintah Pusat	V.3.1.1.m	95.267.967.000,00	57.524.339.000,00
Piutang Transfer Antar Daerah	V.3.1.1.n	19.928.424.853,00	36.024.269.071,00
Bagian Lancar Tuntutan Ganti Kerugian Daerah	V.3.1.1.o	5.400.000,00	26.946.345,00
Piutang Uang Muka Pengadaan Barang dan Jasa	V.3.1.1.p	298.493.100,00	0,00
Penyisihan Piutang	V.3.1.1.q	(26.127.642.010,68)	(23.019.277.718,03)
Beban Dibayar Dimuka	V.3.1.1.r	200.822.855,18	176.667.199,13
Persediaan	V.3.1.1.s	12.857.315.426,29	9.311.160.053,02
JUMLAH ASET LANCAR		**283.866.684.049,48**	**211.936.045.552,38**
INVESTASI JANGKA PANJANG	**V.3.1.2**		
Investasi Non Permanen	V.3.1.2.a	0,00	0,00
Investasi Permanen	V.3.1.2.b	66.197.585.514,97	66.174.727.599,93
JUMLAH INVESTASI JANGKA PANJANG		**66.197.585.514,97**	**66.174.727.599,93**
ASET TETAP	**V.3.1.3**		
Tanah	V.3.1.3.a	78.157.066.441,80	79.782.393.666,80
Peralatan dan Mesin	V.3.1.3.b	680.098.801.477,63	657.856.868.750,23
Gedung dan Bangunan	V.3.1.3.c	1.206.127.487.167,39	1.135.345.606.228,58
Jalan, Jaringan, dan Irigasi	V.3.1.3.d	2.621.675.731.056,34	2.550.731.027.153,88
Aset Tetap Lainnya	V.3.1.3.e	89.938.486.814,00	84.813.629.548,00
Konstruksi Dalam Pengerjaan	V.3.1.3.f	15.638.946.948,00	16.527.791.282,00
Akumulasi Penyusutan	V.3.1.3.g	(2.540.452.155.617,85)	(2.359.766.955.185,12)
Akumulasi Penyusutan Aset Tetap Peralatan dan Mesin		*(593.160.650.575,30)*	*(560.337.654.584,11)*
Akumulasi Penyusutan Aset Tetap Gedung dan Bangunan		*(298.691.886.778,37)*	*(275.962.031.884,00)*
Akumulasi Penyusutan Aset Tetap Jalan, Jaringan, dan Irigasi		*(1.646.069.703.838,22)*	*(1.521.100.471.828,35)*
Akumulasi Penyusutan Aset Tetap Lainnya		*(2.529.914.425,96)*	*(2.366.796.888,66)*
JUMLAH ASET TETAP		**2.151.184.364.287,31**	**2.165.290.361.444,37**
PROPERTI INVESTASI	**V.3.1.4**		
Properti Investasi		2.436.374.316,00	818.735.791,00
Properti Investasi Tanah		*2.205.713.316,00*	*580.386.091,00*
Properti Investasi Gedung dan Bangunan		*384.435.000,00*	*384.435.000,00*
Akumulasi Penyusutan Properti Investasi Gedung dan Bangunan		*(153.774.000,00)*	*(146.085.300,00)*
JUMLAH PROPERTI INVESTASI		**2.436.374.316,00**	**818.735.791,00**
ASET LAINNYA	**V.3.1.5**		
Tagihan Jangka Panjang	V.3.1.5.a	9.996.345,00	0,00
Tuntutan Ganti Kerugian Daerah		*9.996.345,00*	*0,00*
Aset Tidak Berwujud	V.3.1.5.b	428.836.640,00	583.737.960,00
Aset Tidak Berwujud		*4.267.088.915,00*	*4.227.447.915,00*
Akumulasi Amortisasi Aset Tidak Berwujud		*(3.838.252.275,00)*	*(3.643.709.955,00)*
Aset Lain-Lain	V.3.1.5.c	102.350.329.426,08	100.892.474.676,90
Aset Lain-Lain		*104.183.384.197,49*	*102.400.048.588,26*
Akumulasi Penyusutan Aset Lain-Lain		*(1.833.054.771,41)*	*(1.507.573.911,36)*
Dana Transfer *Treasury Deposit Facility* (TDF)	V.3.1.5.d	0,00	5.564.440.000,00
JUMLAH ASET LAINNYA		**102.789.162.411,08**	**107.040.652.636,90**
JUMLAH ASET		**2.606.474.170.578,84**	**2.551.260.523.024,58**

URAIAN	CATATAN	2025	2024
1		3	4
KEWAJIBAN	**V.3.2**		
KEWAJIBAN JANGKA PENDEK	**V.3.2.1**		
Utang Perhitungan Fihak Ketiga (PFK)	V.3.2.1.a	15.834.159,00	293.695,00
Pendapatan Diterima Dimuka	V.3.2.1.b	256.050.081,85	213.480.860,42
Utang Belanja	V.3.2.1.c	23.344.800.633,72	35.759.870.315,00
Utang Jangka Pendek Lainnya	V.3.2.1.d	0,00	1.565.155.984,00
JUMLAH KEWAJIBAN JANGKA PENDEK		**23.616.684.874,57**	**37.538.800.854,42**
KEWAJIBAN JANGKA PANJANG	**V.3.2.2**		
JUMLAH KEWAJIBAN JANGKA PANJANG		**0,00**	**0,00**
JUMLAH KEWAJIBAN		**23.616.684.874,57**	**37.538.800.854,42**
EKUITAS	**V.3.3**		
Ekuitas		2.582.857.485.704,27	2.513.721.722.170,16
JUMLAH EKUITAS		**2.582.857.485.704,27**	**2.513.721.722.170,16**
JUMLAH KEWAJIBAN DAN EKUITAS		**2.606.474.170.578,84**	**2.551.260.523.024,58**

Catatan atas Laporan Keuangan merupakan bagian tidak terpisahkan dari Laporan Keuangan Pokok

BUPATI MERANGIN

H. M. SYUKUR, S.H., M.H.

PEMERINTAH KABUPATEN MERANGIN

LAPORAN OPERASIONAL

UNTUK TAHUN YANG BERAKHIR SAMPAI DENGAN 31 DESEMBER 2025 DAN 2024

(dalam rupiah)

URAIAN	CATATAN	2025	2024
1		3	4
PENDAPATAN-LO	**V.4.1**	**1.358.995.376.816,01**	**1.406.480.718.847,41**
PENDAPATAN ASLI DAERAH (PAD)-LO	**V.4.1.1**	**161.539.786.106,53**	**109.493.758.353,45**
Pajak Daerah-LO	V.4.1.1.a	69.429.234.051,98	35.231.508.288,04
Retribusi Daerah-LO	V.4.1.1.b	63.088.228.560,59	52.005.294.850,22
Hasil Pengelolaan Kekayaan Daerah yang Dipisahkan-LO	V.4.1.1.c	8.057.977.542,88	15.546.214.225,85
Lain-Lain PAD yang SAH-LO	V.4.1.1.d	20.964.345.951,08	6.710.740.989,34
PENDAPATAN TRANSFER-LO	**V.4.1.2**	**1.150.326.238.395,00**	**1.218.682.565.679,00**
Pendapatan Transfer Pemerintah Pusat-LO	V.4.1.2.a	1.092.113.455.049,00	1.137.077.335.300,00
Dana Perimbangan - LO	V.4.1.2.a.1	0,00	1.124.248.048.300,00
Dana Bagi Hasil (DBH)-LO	V.4.1.2.a.2	163.202.931.300,00	140.777.052.250,00
Dana Alokasi Umum (DAU)-LO	V.4.1.2.a.3	700.227.690.362,00	732.006.415.432,00
Dana Alokasi Khusus (DAK)-LO	V.4.1.2.a.4	228.682.833.387,00	251.464.580.618,00
Insentif Fiskal-LO	V.4.1.2.a.5	0,00	12.829.287.000,00
Pendapatan Transfer Antar Daerah-LO	V.4.1.2.b	58.212.783.346,00	81.605.230.379,00
Pendapatan Bagi Hasil-LO	V.4.1.2.b.1	56.012.783.346,00	79.405.230.379,00
Bantuan Keuangan-LO	V.4.1.2.b.2	2.200.000.000,00	2.200.000.000,00
LAIN-LAIN PENDAPATAN DAERAH YANG SAH-LO	**V.4.1.3**	**47.129.352.314,48**	**78.304.394.814,96**
Pendapatan Hibah-LO	V.4.1.3.a	33.705.060.758,48	65.863.228.711,96
Lain-lain Pendapatan sesuai dengan Ketentuan Peraturan Perundang-Undangan-	V.4.1.3.b	13.424.291.556,00	12.441.166.103,00
BEBAN	**V.4.2**	**1.277.729.996.236,24**	**1.290.693.984.204,94**
BEBAN OPERASI	**V.4.2.1**	**1.186.448.764.481,52**	**1.207.275.961.854,94**
Beban Pegawai	V.4.2.1.a	651.718.554.603,00	596.200.078.309,00
Beban Barang	V.4.2.1.b	88.943.152.690,44	98.146.113.978,14
Beban Jasa	V.4.2.1.c	161.205.973.110,60	164.574.327.678,98
Beban Pemeliharaan	V.4.2.1.d	7.478.343.488,00	12.819.542.746,00
Beban Perjalanan Dinas	V.4.2.1.e	51.216.324.359,00	71.402.409.322,00
Beban Uang dan/atau Jasa untuk Diberikan kepada Pihak Ketiga/Pihak	V.4.2.1.f	2.844.227.765,00	7.021.586.410,00
Beban Subsidi	V.4.2.1.g	547.048.150,00	0,00
Beban Hibah	V.4.2.1.h	34.551.457.723,66	67.910.443.090,50
Beban Penyisihan Piutang	V.4.2.1.i	3.813.105.849,16	3.032.774.621,07
Beban Penyusutan dan Amortisasi	V.4.2.1.j	184.130.576.742,66	186.168.685.699,25
Beban Penyusutan Peralatan dan Mesin		*38.185.974.742,75*	*44.322.106.781,89*
Beban Penyusutan Gedung dan Bangunan		*22.797.464.160,58*	*21.600.216.411,40*
Beban Penyusutan Jalan, Jaringan, dan Irigasi		*122.430.418.686,42*	*119.692.135.061,03*
Beban Penyusutan Aset Tetap Lainnya		*163.117.537,30*	*161.240.397,24*
Beban Penyusutan Aset Properti Investasi		*7.688.700,00*	*7.688.728,00*
Beban Penyusutan Aset Lainnya		*351.370.595,61*	*200.222.999,69*
Beban Amortisasi Aset Tidak berwujud		*194.542.320,00*	*185.075.320,00*
BEBAN TRANSFER	**V.4.2.2**	**91.281.231.754,72**	**83.418.022.350,00**
Beban Transfer Bagi Hasil Pajak Daerah kepada Desa		6.917.839.338,62	3.118.300.000,00
Beban Transfer Bagi Hasil Retribusi Daerah kepada Desa		737.857.726,10	793.048.550,00
Beban Bantuan Keuangan Daerah Provinsi atau Kabupaten/Kota ke Desa		83.625.534.690,00	79.506.673.800,00
JUMLAH SURPLUS/DEFISIT OPERASIONAL	**V.4.3**	**81.265.380.579,77**	**115.786.734.642,47**
SURPLUS/DEFISIT NON OPERASIONAL	**V.4.4**		
SURPLUS NON OPERASIONAL		**965.388.451,81**	**307.802.250,00**
Surplus Penjualan Aset Non Lancar-LO		942.530.536,77	307.802.250,00
Surplus Kenaikan Nilai Investasi-LO		22.857.915,04	0,00
DEFISIT NON OPERASIONAL		**(1.559.220.892,92)**	**(1.777.404.251,07)**
Defisit Penjualan Aset Non Lancar-LO		(79.379.616,68)	(109.245.566,90)
Defisit dari Kegiatan Non Operasional Lainnya-LO		(1.479.841.276,24)	(1.668.158.684,17)
JUMLAH SURPLUS/DEFISIT NON OPERASIONAL		**(593.832.441,11)**	**(1.469.602.001,07)**

27

URAIAN	CATATAN	2025	2024
1		3	4
POS LUAR BIASA	**V.4.5**		
Pendapatan Luar Biasa-LO	V.4.5.1	0,00	0,00
Beban Tak Terduga	V.4.5.2	0,00	52.802.850,00
POS LUAR BIASA		**0,00**	**(52.802.850,00)**
SURPLUS / (DEFISIT)-LO	**V.4.6**	**80.671.548.138,66**	**114.264.329.791,40**

Catatan atas Laporan Keuangan merupakan bagian tidak terpisahkan dari Laporan Keuangan Pokok

BUPATI MERANGIN

H. M. SYUKUR, S.H., M.H.

PEMERINTAH KABUPATEN MERANGIN

LAPORAN ARUS KAS

UNTUK TAHUN YANG BERAKHIR SAMPAI DENGAN 31 DESEMBER 2025 DAN 2024

(dalam rupiah)

URAIAN	CATATAN	2025	2024
1		3	4
ARUS KAS DARI AKTIVITAS OPERASI	**V.5.1**		
ARUS MASUK KAS	**V.5.1.1**		
Penerimaan Pajak Daerah		69.178.393.386,15	32.240.409.337,40
Penerimaan Retribusi Daerah		62.161.042.215,00	23.517.013.977,67
Penerimaan Hasil Pengelolaan Kekayaan Daerah yang Dipisahkan		8.057.977.542,88	7.488.236.682,97
Penerimaan Lain-lain Pendapatan Asli Daerah yang Sah		21.098.784.776,83	31.233.277.147,47
Penerimaan Dana Bagi Hasil		131.023.743.300,00	108.840.848.250,00
Penerimaan Dana Alokasi Umum		700.219.590.362,00	732.006.415.432,00
Penerimaan Dana Alokasi Khusus		228.682.833.387,00	251.464.580.618,00
Penerimaan Dana Desa		159.905.305.542,00	174.932.338.000,00
Penerimaan Insentif Fiskal		0,00	12.829.287.000,00
Penerimaan Pendapatan Bagi Hasil Pajak		71.808.627.564,00	64.272.428.617,00
Penerimaan Bantuan Keuangan		29.150.000.000,00	7.650.000.000,00
Lain-Lain Pendapatan sesuai dengan Ketentuan Peraturan Perundang-Undangan		13.424.291.556,00	12.441.166.103,00
JUMLAH ARUS MASUK KAS		**1.494.710.589.631,86**	**1.458.916.001.165,51**
ARUS KELUAR KAS	**V.5.1.2**		
Pembayaran Pegawai		669.341.181.348,00	591.839.454.626,00
Pembayaran Barang dan Jasa		299.311.910.309,65	336.876.303.542,96
Pembayaran Subsidi		547.048.150,00	0,00
Pembayaran Hibah		33.663.010.039,00	67.876.911.370,00
Pembayaran Tak Terduga		1.557.055.984,00	52.802.850,00
Pembayaran Bagi Hasil Pajak		6.042.275.234,00	3.118.300.000,00
Pembayaran Bagi Hasil Retribusi		602.670.638,00	793.048.550,00
Pembayaran Bagi Hasil Pendapatan Lainnya		270.180.840.232,00	260.589.011.800,00
JUMLAH ARUS KELUAR KAS		**1.281.245.991.934,65**	**1.261.145.832.738,96**
ARUS KAS BERSIH DARI AKTIVITAS OPERASI		**213.464.597.697,21**	**197.770.168.426,55**
ARUS KAS DARI AKTIVITAS INVESTASI	**V.5.2**		
ARUS MASUK KAS	**V.5.2.1**		
Penjualan atas Peralatan dan Mesin		1.171.300.100,00	313.392.500,00
Penjualan atas Aset Tetap Lainnya		46.865.000,00	38.430.000,00
Penjualan atas Aset Lainnya		6.780.000,00	0,00
JUMLAH ARUS MASUK KAS		**1.224.945.100,00**	**351.822.500,00**
ARUS KELUAR KAS	**V.5.2.2**		
Perolehan Tanah		0,00	0,00
Perolehan Peralatan dan Mesin		29.284.803.352,00	43.409.708.584,00
Perolehan Gedung dan Bangunan		61.498.571.947,00	62.655.071.883,00
Perolehan Jalan, Jaringan, dan Irigasi		62.235.254.237,00	83.315.634.140,00
Perolehan Aset Tetap Lainnya		5.227.396.366,00	3.837.445.925,00
Perolehan Aset Lainnya		38.961.000,00	409.475.000,00
Penyertaan Modal Pemerintah Daerah		0,00	2.000.000.000,00
JUMLAH ARUS KELUAR KAS		**158.284.986.902,00**	**195.627.335.532,00**
ARUS KAS BERSIH DARI AKTIVITAS INVESTASI		**(157.060.041.802,00)**	**(195.275.513.032,00)**
ARUS KAS DARI AKTIVITAS PENDANAAN	**V.5.3**		
ARUS MASUK KAS			
Pinjaman		0,00	0,00
JUMLAH ARUS MASUK KAS		**0,00**	**0,00**
ARUS KELUAR KAS			
Pembayaran Pokok Pinjaman		0,00	0,00
JUMLAH ARUS KELUAR KAS		**0,00**	**0,00**
ARUS KAS BERSIH DARI AKTIVITAS PENDANAAN		**0,00**	**0,00**

27

URAIAN	CATATAN	2025	2024
1		3	4
ARUS KAS DARI AKTIVITAS TRANSITORIS	**V.5.4**		
ARUS MASUK KAS	**V.5.4.1**		
Penerimaan Perhitungan Fihak Ketiga (PFK)		97.925.120.870,62	110.317.171.616,59
Transfer dari SKPD		0,00	8.100.000,00
JUMLAH ARUS MASUK KAS		**97.925.120.870,62**	**110.325.271.616,59**
ARUS KELUAR KAS	**V.5.4.2**		
Pengeluaran Perhitungan Fihak Ketiga (PFK)		97.909.580.406,62	110.317.219.561,59
Transfer ke SKPD		0,00	0,00
JUMLAH ARUS KELUAR KAS		**97.909.580.406,62**	**110.317.219.561,59**
ARUS KAS BERSIH DARI AKTIVITAS TRANSITORIS		**15.540.464,00**	**8.052.055,00**
KENAIKAN/(PENURUNAN) BERSIH KAS SELAMA PERIODE	**V.5.5**	**56.420.096.359,21**	**2.502.707.449,55**
SALDO AWAL KAS	**V.5.6**	**81.693.964.509,85**	**79.191.257.060,30**
KOREKSI KESALAHAN PEMBUKUAN TAHUN SEBELUMNYA	**V.5.7**	**0,00**	**0,00**
SALDO AKHIR KAS	**V.5.8**	**138.114.060.869,06**	**81.693.964.509,85**
1. SALDO AKHIR KAS DI BUD		129.677.358.737,54	76.377.716.309,34
2. KAS DI BENDAHARA PENERIMAAN		4.245.000,00	0,00
3. KAS DI BENDAHARA PENGELUARAN		0,00	0,00
4. KAS DI BENDAHARA BLUD		93.621.105,81	64.373.633,58
5. KAS DI BENDAHARA BOSP		332.604.435,81	309.264.500,00
6. KAS DI BENDAHARA FKTP		112.072.972,90	100.772.939,93
7. KAS DI BENDAHARA BOK		7.878.324.458,00	4.841.543.432,00
8. KAS LAINNYA		15.834.159,00	293.695,00

Catatan atas Laporan Keuangan merupakan bagian tidak terpisahkan dari Laporan Keuangan Pokok

BUPATI MERANGIN

H. M. SYUKUR, S.H., M.H.

PEMERINTAH KABUPATEN MERANGIN

LAPORAN PERUBAHAN EKUITAS

UNTUK PERIODE YANG BERAKHIR SAMPAI DENGAN 31 DESEMBER 2025 DAN 2024

(dalam rupiah)

URAIAN	CATATAN	2025	2024
1		3	4
EKUITAS AWAL	**V.6.1**	**2.513.721.722.170,16**	**2.501.117.152.106,14**
SURPLUS / (DEFISIT)-LO	**V.6.2**	**80.671.548.138,66**	**114.264.329.791,40**
DAMPAK KUMULATIF PERUBAHAN KEBIJAKAN/KESALAHAN MENDASAR :	**V.6.3**	**(11.535.784.604,55)**	**(101.659.759.727,38)**
Koreksi Nilai Persediaan		2.806.908.649,87	654.047.943,50
Koreksi Ekuitas Lainnya		(14.342.693.254,42)	(102.313.807.670,88)
EKUITAS AKHIR	**V.6.4**	**2.582.857.485.704,27**	**2.513.721.722.170,16**

Catatan atas Laporan Keuangan merupakan bagian tidak terpisahkan dari Laporan Keuangan Pokok

BUPATI MERANGIN

H. M. SYUKUR, S.H., M.H.

PEMERINTAH KABUPATEN MERANGIN

CATATAN ATAS LAPORAN KEUANGAN TAHUN 2025

BAB I

PENDAHULUAN

Laporan Keuangan Pemerintah Daerah (LKPD) merupakan instrumen formal pertanggungjawaban Pemerintah Daerah atas pengelolaan keuangan daerah selama satu periode pelaporan. LKPD menyajikan informasi mengenai realisasi pelaksanaan anggaran, posisi keuangan, kinerja operasional, serta arus kas pemerintah daerah yang disusun sesuai dengan ketentuan peraturan perundang-undangan dan Standar Akuntansi Pemerintahan (SAP). LKPD disusun untuk menyediakan informasi keuangan yang relevan, andal, dan dapat diperbandingkan sebagai dasar penilaian atas akuntabilitas pengelolaan keuangan daerah. Informasi dalam LKPD digunakan untuk membandingkan antara anggaran dan realisasi pendapatan, belanja, transfer, dan pembiayaan, menilai kondisi keuangan daerah, serta mengevaluasi tingkat kepatuhan pemerintah daerah terhadap ketentuan peraturan perundang-undangan.

Seiring dengan meningkatnya kompleksitas transaksi keuangan pemerintah daerah dan dinamika perubahan regulasi pengelolaan keuangan, tuntutan terhadap kualitas tata kelola dan akuntabilitas keuangan daerah semakin meningkat. Dalam konteks tersebut, Pemerintah Kabupaten Merangin melaksanakan pengelolaan keuangan daerah dengan berpedoman pada prinsip transparansi, akuntabilitas, dan kepatuhan terhadap ketentuan peraturan perundang-undangan yang berlaku. Penerapan Standar Akuntansi Pemerintahan berbasis akrual bertujuan untuk meningkatkan kualitas penyajian LKPD melalui penyajian informasi yang lebih lengkap mengenai aset, kewajiban, ekuitas, pendapatan, beban, serta arus kas. Basis akrual memungkinkan penyajian informasi keuangan secara lebih sistematis dan konsisten sebagai dasar evaluasi kinerja keuangan pemerintah daerah.

Pada Tahun Anggaran (TA) 2025, Pemerintah Kabupaten Merangin menyusun LKPD dengan mengacu pada prinsip objektivitas, kelengkapan pengungkapan, dan keterbandingan informasi. Penyusunan LKPD dimaksudkan untuk menyajikan kondisi keuangan daerah secara wajar sesuai dengan SAP dan ketentuan peraturan perundang-undangan.

Pelaksanaan pembangunan Kabupaten Merangin diawali dengan proses perencanaan pembangunan sebagaimana diamanatkan dalam Undang-Undang Nomor 23 Tahun 2014 tentang Pemerintahan Daerah sebagaimana telah beberapa kali diubah terakhir dengan Undang-Undang Nomor 1 Tahun 2026, serta Undang-Undang Nomor 25 Tahun 2004 tentang Sistem Perencanaan Pembangunan Nasional. Proses perencanaan tersebut dilaksanakan untuk mendukung pencapaian target pembangunan daerah yang ditetapkan dalam Anggaran Pendapatan dan Belanja Daerah (APBD) Kabupaten Merangin TA 2025. Penyelenggaraan pemerintahan dan pembangunan daerah Kabupaten

Merangin tahun 2025 berpedoman pada Rencana Pembangunan Jangka Menengah Daerah (RPJMD) Kabupaten Merangin Tahun 2025–2029 sebagaimana ditetapkan dengan Peraturan Daerah Kabupaten Merangin Nomor 1 Tahun 2025. RPJMD tersebut disusun berdasarkan Instruksi Menteri Dalam Negeri Nomor 2 Tahun 2025 tentang Pedoman Penyusunan Rencana Pembangunan Jangka Menengah Daerah dan Rencana Strategis Perangkat Daerah Tahun 2025–2029, serta diselaraskan dengan Rencana Pembangunan Jangka Panjang Daerah (RPJPD), Rencana Pembangunan Jangka Panjang Nasional (RPJPN) 2025–2045, dan Rencana Pembangunan Jangka Menengah Nasional (RPJMN) 2025–2029. RPJMD Kabupaten Merangin Tahun 2025–2029 ditetapkan untuk menjamin kesinambungan pembangunan daerah dan menjadi pedoman bagi penyusunan kebijakan, program, dan kegiatan pemerintah daerah. RPJMD menjadi dasar dalam penyusunan rencana kerja pemerintah daerah serta penganggaran tahunan.

APBD Kabupaten Merangin TA 2025 ditetapkan secara bersama antara Pemerintah Kabupaten Merangin dan Dewan Perwakilan Rakyat Daerah Kabupaten Merangin sebagai dasar pelaksanaan pengelolaan keuangan daerah. Penyusunan APBD dilaksanakan dengan menerapkan prinsip anggaran berbasis kinerja sesuai dengan ketentuan peraturan perundang-undangan. Dalam pengelolaan keuangan daerah, Pemerintah Kabupaten Merangin berpedoman pada Peraturan Menteri Dalam Negeri Nomor 77 Tahun 2020 tentang Pedoman Teknis Pengelolaan Keuangan Daerah. Ketentuan tersebut menjadi dasar dalam perencanaan, pelaksanaan, penatausahaan, pelaporan, dan pertanggungjawaban keuangan daerah.

Sebagai bentuk pertanggungjawaban atas pelaksanaan APBD, Pemerintah Kabupaten Merangin menyusun dan menyampaikan LKPD sesuai dengan ketentuan Peraturan Menteri Dalam Negeri Nomor 64 Tahun 2013 tentang Penerapan Standar Akuntansi Pemerintahan Berbasis Akrual pada Pemerintah Daerah dan Peraturan Pemerintah Nomor 71 Tahun 2010 tentang Standar Akuntansi Pemerintahan. LKPD terdiri atas Laporan Realisasi Anggaran, Laporan Perubahan Saldo Anggaran Lebih, Neraca, Laporan Operasional, Laporan Arus Kas, Laporan Perubahan Ekuitas, serta Catatan atas Laporan Keuangan. LKPD disampaikan setiap akhir tahun anggaran sebagai bagian dari mekanisme pertanggungjawaban pengelolaan keuangan daerah dalam kerangka pelaksanaan otonomi daerah.

I.1. Maksud dan Tujuan Penyusunan Laporan Keuangan

Penyusunan LKPD Kabupaten Merangin merupakan wujud pertanggungjawaban Bupati Merangin atas pengelolaan keuangan daerah dan penyelenggaraan pemerintahan selama TA 2025. LKPD disusun sebagai instrumen akuntabilitas dan transparansi dalam pengelolaan keuangan daerah sesuai dengan ketentuan peraturan perundang-undangan.

Maksud penyusunan LKPD Kabupaten Merangin adalah untuk:

1. Menyajikan informasi mengenai pelaksanaan APBD Kabupaten Merangin TA 2025 sebagai bahan evaluasi kinerja pengelolaan keuangan daerah;
2. Menjadi bagian yang tidak terpisahkan dari Laporan Pertanggungjawaban Pemerintah Daerah TA 2025, khususnya dari aspek keuangan;
3. Menyediakan informasi mengenai realisasi pendapatan, belanja, dan pembiayaan daerah secara ringkas, andal, dan dapat dibandingkan;
4. Menjadi dasar evaluasi dalam perencanaan dan penganggaran APBD pada tahun anggaran berikutnya;
5. Memenuhi kewajiban konstitusional dan yuridis sesuai dengan Undang-Undang Nomor 17 Tahun 2003 tentang Keuangan Negara, Peraturan Pemerintah Nomor 12 Tahun 2019 tentang Pengelolaan Keuangan Daerah, Peraturan Pemerintah Nomor 13 Tahun 2019 tentang Laporan dan Evaluasi Penyelenggaraan Pemerintahan Daerah, serta Peraturan Menteri Dalam Negeri Nomor 77 Tahun 2020 tentang Pedoman Teknis Pengelolaan Keuangan Daerah;
6. Mewujudkan akuntabilitas publik dan transparansi atas pengelolaan sumber daya keuangan daerah dalam rangka penyelenggaraan pemerintahan yang baik.

Tujuan penyusunan LKPD Kabupaten Merangin adalah untuk menyajikan informasi keuangan yang bermanfaat bagi para pengguna laporan dalam pengambilan keputusan ekonomi, sosial, dan politik serta untuk menunjukkan akuntabilitas entitas pelaporan atas sumber daya yang dikelolanya.

Secara khusus, LKPD bertujuan untuk menyediakan informasi mengenai:

1. Posisi keuangan pemerintah daerah yang meliputi aset, kewajiban, dan ekuitas;
2. Perubahan posisi keuangan pemerintah daerah selama satu periode pelaporan;
3. Realisasi anggaran yang mencerminkan tingkat ketaatan terhadap APBD yang telah ditetapkan;
4. Sumber, alokasi, dan penggunaan sumber daya ekonomi;
5. Kemampuan pemerintah daerah dalam memenuhi kewajiban jangka pendek dan jangka panjang;
6. Cara entitas pelaporan membiayai aktivitasnya serta memenuhi kebutuhan kasnya; dan
7. Potensi pemerintah daerah dalam membiayai penyelenggaraan pemerintahan di masa mendatang.

LKPD juga menyajikan informasi mengenai indikasi kesesuaian perolehan dan penggunaan sumber daya ekonomi dengan anggaran serta ketentuan peraturan perundang-undangan, termasuk batasan anggaran yang telah disetujui oleh DPRD.

Laporan Keuangan Pemerintah Kabupaten Merangin disusun untuk memenuhi kebutuhan informasi berbagai kelompok pengguna, yang meliputi:

1. Masyarakat;
2. Para Wakil Rakyat, Lembaga Pengawas, dan Lembaga Pemeriksa;
3. Pihak yang memberi atau berperan dalam proses donasi, investasi dan pinjaman; dan
4. Pemerintah.

Untuk memenuhi kebutuhan tersebut, laporan keuangan menyajikan informasi yang mencakup:

1. Aset;
2. Kewajiban;
3. Ekuitas;
4. Pendapatan-LRA;
5. Belanja;
6. Pembiayaan;
7. Pendapatan-LO; dan
8. Beban.

Dalam rangka memberikan gambaran yang lebih komprehensif mengenai kinerja pengelolaan keuangan daerah, LKPD disajikan bersama dengan informasi tambahan berupa laporan nonkeuangan dan indikator kinerja sesuai dengan ketentuan SAP.

I.2. Kedudukan dan Bentuk Hukum Entitas

I.2.1 Kondisi Geografis dan Demografis

Kabupaten Merangin terletak di bagian barat Provinsi Jambi yang secara geografis berada di antara 101032’39”-102038’35” Bujur Timur dan antara 1039’23”-2046’9” Lintang Selatan. Luas Kabupaten Merangin 7.679 km² atau sekitar 15,31% dari wilayah Provinsi Jambi. Secara administratif, Kabupaten Merangin berbatasan dengan Kabupaten Bungo di sebelah utara, Kabupaten Sarolangun dan Kabupaten Tebo di sebelah timur, Kabupaten Kerinci dan Provinsi Bengkulu di sebelah barat, serta Kabupaten Rejang Lebong dan Provinsi Bengkulu di sebelah selatan. Ibukota Kabupaten Merangin berkedudukan di Bangko, dengan jarak sekitar 260 km dari Kota Jambi dan sekitar 315 km dari Pelabuhan Samudera Muara Sabak, yang menunjukkan posisi wilayah dengan karakteristik aksesibilitas darat jarak menengah hingga jauh.

Wilayah Kabupaten Merangin memiliki kondisi topografis yang bervariasi, terdiri atas dataran rendah, dataran sedang, dan dataran tinggi dengan ketinggian antara 10 hingga 1.206 meter

di atas permukaan laut. Kondisi iklim dipengaruhi oleh perbedaan topografi, dengan curah hujan yang relatif tinggi dan suhu udara rata-rata sekitar 30°C di wilayah dataran rendah. Berdasarkan proyeksi Sensus Penduduk Tahun 2025 oleh Badan Pusat Statistik Kabupaten Merangin, jumlah penduduk tercatat sebanyak 373.409 jiwa dengan laju pertumbuhan sebesar 1,36%. Struktur ketenagakerjaan masih didominasi oleh sektor Pertanian, Kehutanan, Perburuan, dan Perikanan, yang menandai karakteristik sosial ekonomi daerah berbasis sektor primer.

I.2.2 Bentuk Hukum Entitas

Kabupaten Merangin memiliki keterkaitan historis dengan pembentukan pemerintahan di wilayah Sumatera. Berdasarkan keputusan Sidang Komite Nasional Indonesia (KNI) Sumatera di Bukittinggi pada tahun 1946 dan Undang-Undang Nomor 10 Tahun 1946, wilayah Jambi merupakan bagian dari Provinsi Sumatera Tengah. Selanjutnya, melalui Undang-Undang Darurat Nomor 19 Tahun 1957 yang kemudian ditetapkan menjadi Undang-Undang Nomor 18 Tahun 1958, dibentuk Provinsi Daerah Tingkat I Jambi yang terdiri dari Kabupaten Batang Hari, Kabupaten Merangin, dan Kabupaten Kerinci. Seiring pembentukan provinsi tersebut, Kabupaten Merangin dibentuk dengan wilayah yang pada saat itu meliputi wilayah Kabupaten Merangin, Sarolangun, serta Bungo dan Tebo, dengan ibukota di Bangko.

Dalam perkembangannya, pusat pemerintahan Kabupaten Merangin sempat dipindahkan ke Muara Bungo, sebelum akhirnya ditetapkan kembali di Bangko setelah pembentukan Kabupaten Sarolangun Bangko berdasarkan Undang-Undang Nomor 7 Tahun 1965. Selanjutnya, melalui Undang-Undang Nomor 54 Tahun 1999 tentang Pembentukan Kabupaten Merangin, Kabupaten Sarolangun, Kabupaten Tebo, dan Kabupaten Tanjung Jabung Timur, wilayah Kabupaten Sarolangun Bangko dimekarkan menjadi Kabupaten Sarolangun dengan ibukota di Sarolangun dan Kabupaten Merangin dengan ibukota di Bangko. Keberadaan Kabupaten Merangin sebagai daerah otonom diperkuat dengan diterbitkannya Undang-Undang Nomor 39 Tahun 2024 tentang Kabupaten Merangin di Provinsi Jambi, yang menegaskan Bangko sebagai ibukota kabupaten.

Kabupaten Merangin terdiri dari 24 Kecamatan, 205 desa dan 10 kelurahan, dengan rincian:

Tabel I.1. Rincian Jumlah Desa/Kelurahan per Kecamatan di Kabupaten Merangin

No.	Kecamatan	Desa/Kelurahan
1.	Kecamatan Jangkat	11 Desa
2.	Kecamatan Jangkat Timur	14 Desa
3.	Kecamatan Muara Siau	17 Desa
4.	Kecamatan Lembah Masurai	15 Desa
5.	Kecamatan Tiang Pumpung	6 Desa
6.	Kecamatan Pamenang	13 Desa dan 1 Kelurahan
7.	Kecamatan Pamenang Barat	8 Desa
8.	Kecamatan Renah Pamenang	4 Desa
9.	Kecamatan Pamenang Selatan	4 Desa
10.	Kecamatan Bangko	4 Desa dan 4 Kelurahan
11.	Kecamatan Bangko Barat	6 Desa
12.	Kecamatan Nalo Tantan	7 Desa
13.	Kecamatan Batang Masumai	10 Desa
14.	Kecamatan Sungai Manau	10 Desa
15.	Kecamatan Renah Pembarap	12 Desa
16.	Kecamatan Pangkalan Jambu	8 Desa
17.	Kecamatan Tabir	6 Desa dan 5 Kelurahan
18.	Kecamatan Tabir Ulu	6 Desa
19.	Kecamatan Tabir Selatan	8 Desa
20.	Kecamatan Tabir Ilir	7 Desa
21.	Kecamatan Tabir Timur	4 Desa
22.	Kecamatan Tabir Lintas	5 Desa

No.	Kecamatan	Desa/Kelurahan
23.	Kecamatan Margo Tabir	6 Desa
24.	Kecamatan Tabir Barat	14 Desa
	Jumlah	**205 Desa dan 10 Kelurahan**

Sumber: Kabupaten Merangin Dalam Angka 2025

I.3. Kelembagaan Perangkat Daerah

Berdasarkan Undang-Undang Nomor 23 Tahun 2014 tentang Pemerintahan Daerah, Pemerintah Daerah adalah penyelenggaraan urusan pemerintahan oleh Pemerintah Daerah dan DPRD menurut asas otonomi dan tugas pembantuan dengan prinsip otonomi seluas-luasnya dalam kerangka Negara Kesatuan Republik Indonesia. Pemerintah Kabupaten Merangin sebagai unsur penyelenggara pemerintahan daerah terdiri atas Kepala Daerah dan Wakil Kepala Daerah beserta Organisasi Perangkat Daerah, yang meliputi Sekretariat Daerah, Sekretariat DPRD, Inspektorat, Badan Daerah, Dinas Daerah, Kecamatan, Kelurahan, Satuan Polisi Pamong Praja, serta Rumah Sakit Umum Daerah sebagai Badan Layanan Umum Daerah. Pembentukan dan susunan perangkat daerah ditetapkan melalui Peraturan Daerah Nomor 10 Tahun 2016 dengan berpedoman pada Peraturan Pemerintah Nomor 18 Tahun 2016 tentang Perangkat Daerah.

Pemerintah Kabupaten Merangin menyelenggarakan urusan pemerintahan sesuai dengan kewenangan daerah yang meliputi:

1. Urusan Wajib yang berkaitan dengan Pelayanan Dasar, terbagi atas 6 bidang urusan yaitu *(1) Pendidikan; (2) Kesehatan; (3) Pekerjaan Umum dan Penataan Ruang; (4) Perumahan Rakyat dan Kawasan Permukiman; (5) Ketentraman dan Ketertiban Umum serta Perlindungan Masyarakat* dan *(6) Sosial*.
2. Urusan Wajib yang tidak berkaitan dengan Pelayanan Dasar, terbagi atas 18 bidang urusan yaitu (*1) Tenaga Kerja; (2) Pemberdayaan Perempuan dan Perlindungan Anak; (3) Pangan; (4) Pertanahan; (5) Lingkungan Hidup; (6) Administrasi Kependudukan dan Catatan Sipil; (7) Pemberdayaan Masyarakat Desa; (8) Pengendalian Penduduk dan Keluarga Berencana; (9) Perhubungan; (10) Komunikasi dan Informatika; (11) Koperasi, Usaha Kecil dan Menengah; (12) Penanaman Modal; (13) Kepemudaan dan Olah Raga; (14) Statistik; (15) Persandian; (16) Kebudayaan; (17) Perpustakaan* dan *(18) Kearsipan.*
3. Urusan Pemerintahan Pilihan, terbagi atas 6 bidang urusan yaitu *(1) Kelautan dan Perikanan; (2) Pariwisata; (3) Pertanian; (4) Perdagangan; (5) Perindustrian* dan *(6) Transmigrasi*.
4. Unsur Pendukung Urusan Pemerintahan, terbagi atas 2 bidang urusan yaitu *(1) Sekretariat Daerah;* dan *(2) Sekretariat DPRD*.
5. Unsur Penunjang Urusan Pemerintahan, terbagi atas 5 bidang urusan yaitu *(1) Perencanaan; (2) Keuangan; (3) Kepegawaian; (4) Pendidikan dan Pelatihan;* dan *(5) Penelitian dan Pengembangan*.
6. Unsur Pengawasaan Urusan Pemerintahan dalam bidang urusan *Inspektorat Daerah*.
7. Unsur Kewilayahan dalam bidang urusan *Kecamatan dan Kelurahan*.
8. Unsur Pemerintahan Umum dalam bidang urusan *Kesatuan Bangsa dan Politik*.

Dalam konteks pengelolaan keuangan daerah, setiap Satuan Kerja Perangkat Daerah bertindak sebagai entitas akuntansi yang melaksanakan fungsi perencanaan, pelaksanaan, penatausahaan, pelaporan, pertanggungjawaban, dan pengawasan keuangan daerah. Entitas pelaporan adalah Pemerintah Kabupaten Merangin yang pelaksanaannya dikoordinasikan oleh Badan Pengelola Keuangan dan Aset Daerah sesuai dengan ketentuan Peraturan Daerah Nomor 10 Tahun 2016, Peraturan Bupati Merangin Nomor 15 Tahun 2023, serta kebijakan akuntansi daerah yang diatur dalam Peraturan Bupati Merangin Nomor 100 Tahun 2022.

Susunan Organisasi Perangkat Daerah Kabupaten Merangin hingga tahun 2025 adalah sebagai berikut:

1. Sekretariat Daerah;
2. Sekretariat DPRD;
3. Inspektorat Kabupaten;
4. Badan Daerah sebanyak 7 unit yaitu :
   a. Badan Penanggulangan Bencana Daerah;
   b. Badan Kesatuan Bangsa dan Politik;
   c. Badan Perencanaan Pembangunan Daerah;
   d. Badan Pengelolaan Keuangan dan Aset Daerah;
   e. Badan Pengelola Pajak dan Retribusi Daerah;
   f. Badan Kepegawaian dan Pengembangan Sumber Daya Manusia Daerah;
   g. Badan Penelitian dan Pengembangan;
5. Dinas Daerah sebanyak 21 Unit yaitu:
   a. Dinas Pendidikan dan Kebudayaan;
   b. Dinas Kesehatan;
   c. Dinas Pekerjaan Umum dan Penataan Ruang;
   d. Dinas Perumahan dan Kawasan Permukiman;
   e. Dinas Pemadam Kebakaran dan Penyelamatan;
   f. Dinas Sosial, Pemberdayaan Perempuan dan Perlindungan Anak;
   g. Dinas Ketahanan Pangan;
   h. Dinas Lingkungan Hidup;
   i. Dinas Kependudukan dan Catatan Sipil;
   j. Dinas Pemberdayaan Masyarakat dan Desa;
   k. Dinas Pengendalian Penduduk dan Keluarga Berencana;
   l. Dinas Perhubungan;
   m. Dinas Komunikasi dan Informatika;
   n. Dinas Koperasi, Usaha Kecil Menengah, Perdagangan dan Perindustrian;
   o. Dinas Penanaman Modal, Pelayanan Terpadu Satu Pintu dan Tenaga Kerja;
   p. Dinas Pariwisata, Pemuda dan Olah Raga;
   q. Dinas Kearsipan dan Perpustakaan;
   r. Dinas Perikanan;
   s. Dinas Tanaman Pangan dan Hortikultura;
   t. Dinas Peternakan dan Perkebunan;
   u. Satuan Polisi Pamong Praja;
6. Kantor Kecamatan sebanyak 24 Unit yaitu:
   a. Kantor Camat Bangko;
   b. Kantor Camat Tabir;
   c. Kantor Camat Sungai Manau;
   d. Kantor Camat Pamenang;
   e. Kantor Camat Muara Siau;
   f. Kantor Camat Jangkat;
   g. Kantor Camat Tabir Ulu;
   h. Kantor Camat Tabir Selatan;
   i. Kantor Camat Lembah Masurai;
   j. Kantor Camat Bangko Barat;
   k. Kantor Camat Batang Masumai;
   l. Kantor Camat Nalo Tantan;
   m. Kantor Camat Tabir Ilir;
   n. Kantor Camat Tabir Timur;
   o. Kantor Camat Renah Pembarap;

p. Kantor Camat Pangkalan Jambu;
q. Kantor Camat Jangkat Timur;
r. Kantor Camat Pamenang Barat;
s. Kantor Camat Renah Pamenang;
t. Kantor Camat Tabir Lintas;
u. Kantor Camat Tabir Barat;
v. Kantor Camat Camat Pamenang Selatan;
w. Kantor Camat Margo Tabir; dan
x. Kantor Camat Tiang Pumpung;

7. BLUD RSUD Kol. Abundjani Bangko.

I.4. Landasan Hukum Penyusunan Laporan Keuangan dan Kegiatan Operasional

Penyusunan Laporan Keuangan Pemerintah Kabupaten Merangin berlandaskan pada ketentuan peraturan perundang-undangan di bidang keuangan negara dan pemerintahan daerah, antara lain:

1. Undang-Undang Nomor 17 Tahun 2003 tentang Keuangan Negara (Lembaran Negara Republik Indonesia Tahun 2003 Nomor 47, Tambahan Lembaran Negara Republik Indonesia Nomor 4286) sebagaimana telah diubah beberapa kali terakhir dengan Undang-Undang Nomor 7 Tahun 2021 tentang Harmonisasi Peraturan Perpajakan (Lembaran Negara Republik Indonesia Tahun 2021 Nomor 246, Tambahan Lembaran Negara Nomor 6736);
2. Undang-Undang Nomor 1 Tahun 2004 tentang Perbendaharaan Negara (Lembaran Negara Republik Indonesia Tahun 2004 Nomor 5, Tambahan Lembaran Negara Republik Indonesia Nomor 4355) sebagaimana telah diubah dengan Undang-Undang Nomor 2 Tahun 2020 tentang Penetapan Peraturan Pemerintah Pengganti Undang-Undang Nomor 1 Tahun 2020 tentang Kebijakan Keuangan Negara dan Stabilitas Sistem Keuangan untuk Penanganan Pandemi Corona Virus Disease 2019 (COVID-19) dan/atau dalam rangka Menghadapi Ancaman yang Membahayakan Perekonomian Nasional dan/atau Stabilitas Sistem Keuangan menjadi Undang-Undang (Lembaran Negara Republik Indonesia Tahun 2020 Nomor 134, Tambahan Lembaran Negara Nomor 6516);
3. Peraturan Pemerintah Nomor 71 Tahun 2010 tentang Standar Akuntansi Pemerintahan (Lembaran Negara Republik Indonesia Tahun 2010 Nomor 123, Tambahan Lembaran Negara Republik Indonesia Nomor 5165);
4. Peraturan Pemerintah Nomor 27 Tahun 2014 tentang Pengelolaan Barang Milik Daerah/Negara (Lembaran Negara Republik Indonesia Tahun 2014 Nomor 92, Tambahan Lembaran Negara Republik Indonesia Nomor 5533) sebagaimana telah diubah dengan Peraturan Pemerintah Nomor 28 Tahun 2020 tentang Perubahan Atas Peraturan Pemerintah Nomor 27 Tahun 2014 tentang Pengelolaan Barang Milik Daerah/Negara (Lembaran Negara Republik Indonesia Tahun 2020 Nomor 142, Tambahan Lembaran Negara Republik Indonesia Nomor 6523);
5. Peraturan Pemerintah Nomor 12 Tahun 2019 tentang Pengelolaan Keuangan Daerah (Lembaran Negara Republik Indonesia Tahun 2019 Nomor 42, Tambahan Lembaran Negara Republik Indonesia Nomor 6322);
6. Peraturan Menteri Dalam Negeri Nomor 64 Tahun 2013 tentang Penerapan Standar Akuntansi Pemerintahan Berbasis Akrual pada Pemerintah Daerah (Berita Negara Republik Indonesia Tahun 2013 Nomor 1425) sebagaimana diubah dengan Peraturan Menteri Dalam Negeri Nomor 90 Tahun 2019 tentang Klasifikasi, Kodefikasi, dan Nomenklatur Perencanaan Pembangunan dan Keuangan Daerah (Berita Negara Republik Indonesia Tahun 2019 Nomor 1447);
7. Peraturan Menteri Dalam Negeri Nomor 4 Tahun 2018 tentang Pelaksanaan Reviu Atas Laporan Keuangan Pemerintah Daerah Berbasis Akrual (Berita Negara Republik Indonesia Tahun 2018 Nomor 173);

8. Peraturan Menteri Dalam Negeri Nomor 19 Tahun 2016 tentang Pedoman Pengelolaan Barang Milik Daerah (Berita Negara Republik Indonesia Tahun 2016 Nomor 547) sebagaimana telah diubah dengan Peraturan Menteri Dalam Negeri Nomor 7 Tahun 2024 tentang Perubahan Atas Peraturan Menteri Dalam Negeri Nomor 19 Tahun 2016 tentang Pedoman Pengelolaan Barang Milik Daerah (Berita Negara Republik Indonesia Tahun 2024 Nomor 350);
9. Peraturan Menteri Dalam Negeri Nomor 77 Tahun 2020 tentang Pedoman Teknis Pengelolaan Keuangan Daerah (Berita Negara Republik Indonesia Tahun 2020 Nomor 1781);
10. Peraturan Daerah Kabupaten Merangin Nomor 3 Tahun 2022 tentang Pengelolaan Keuangan Daerah (Lembaran Daerah Kabupaten Merangin Tahun 2022 Nomor 3);
11. Peraturan Bupati Merangin Nomor 100 Tahun 2022 tentang Kebijakan Akuntansi Pemerintah dan Sistem Akuntansi Pemerintah Daerah Kabupaten Merangin (Berita Daerah Kabupaten Merangin Tahun 2022 Nomor 100);

Secara teknis dan operasional, penyusunan laporan keuangan daerah dilaksanakan sesuai dengan SAP dan ketentuan pengelolaan keuangan daerah sebagaimana diatur pada:

1. Undang-Undang Nomor 28 Tahun 1999 tentang Penyelenggaraan Negara yang Bersih dan Bebas dari Korupsi, Kolusi dan Nepotisme (Lembaran Negara Republik Indonesia Tahun 1999 Nomor 75, Tambahan Lembaran Negara Republik Indonesia Nomor 3851) sebagaimana telah diubah dengan Undang-Undang Nomor 30 Tahun 2022 tentang Komisi Pemberantasan Tindak Pidana Korupsi (Lembaran Negara Republik Indonesia Tahun 2002 Nomor 137, Tambahan Lembaran Negara Republik Indonesia Nomor 4250);
2. Undang-Undang Nomor 15 Tahun 2004 tentang Pemeriksaan Pengelolaan dan Tanggungjawab Keuangan Negara (Lembaran Negara Republik Indonesia Tahun 2004 Nomor 66, Tambahan Lembaran Negara Republik Indonesia Nomor 4400);
3. Undang-Undang Nomor 25 Tahun 2004 tentang Sistem Perencanaan Pembangunan Nasional (Lembaran Negara Republik Indonesia Tahun 2004 Nomor 104, Tambahan Lembaran Negara Republik Indonesia Nomor 4421);
4. Undang-Undang Nomor 23 Tahun 2014 tentang Pemerintahan Daerah (Lembaran Negara Republik Indonesia Tahun 2014 Nomor 244, Tambahan Lembaran Negara Republik Indonesia Nomor 5587) sebagaimana telah diubah beberapa kali, terakhir dengan Undang-Undang Nomor 6 Tahun 2023 tentang Penetapan Peraturan Pemerintah Pengganti Undang-Undang Nomor 2 Tahun 2022 tentang Cipta Kerja menjadi Undang-Undang (Lembaran Negara Republik Indonesia Tahun 2023 Nomor 41, Tambahan Lembaran Negara Republik Indonesia Nomor 6856);
5. Undang-Undang Nomor 1 Tahun 2022 tentang Hubungan Keuangan antara Pemerintah Pusat dan Pemerintah Daerah (Lembaran Negara Republik Indonesia Tahun 2022 Nomor 4, Tambahan Lembaran Negara Republik Indonesia Nomor 6757);
6. Undang-Undang Nomor 39 Tahun 2024 tentang Kabupaten Merangin di Provinsi Jambi (Lembaran Negara Republik Indonesia Tahun 2024 Nomor 145, Tambahan Lembaran Negara Republik Indonesia Nomor 6960);
7. Peraturan Pemerintah Nomor 109 tahun 2000 tentang Kedudukan Keuangan Kepala Daerah dan Wakil kepala Daerah (Lembaran Negara Republik Indonesia tahun 2000 Nomor 210, Tambahan Lembaran Negara Republik Indonesia Nomor 4028);
8. Peraturan Pemerintah Nomor 2 Tahun 2001 tentang Pengamanan dan Pengalihan Barang Milik/Kekayaan Negara dari pemerintah Pusat kepada Pemerintah Daerah dalam rangka Pelaksanaan Otonomi Daerah (Lembaran Negara Republik Indonesia tahun 2001 Nomor 6, Tambahan Lembaran Negara Republik Indonesia Nomor 4073);
9. Peraturan Pemerintah Nomor 23 Tahun 2005 tentang Pengelolaan Keuangan Badan Layanan Umum (Lembaran Negara Republik Indonesia Tahun 2005 Nomor 48, Tambahan Lembaran Negara Republik Indonesia Nomor 9502) sebagaimana telah diubah dengan Peraturan

Pemerintah Nomor 74 Tahun 2012 tentang Perubahan Atas Peraturan Pemerintah Nomor 23 Tahun 2005 tentang Pengelolaan Keuangan Badan Layanan Umum (Lembaran Negara Republik Indonesia Tahun 2012 Nomor 171, Tambahan Lembaran Negara Republik Indonesia Nomor 5340);

10. Peraturan Pemerintah Nomor 08 Tahun 2006 tentang Pelaporan Keuangan dan Kinerja Instansi Pemerintah (Lembaran Negara Republik Indonesia Tahun 2006 Nomor 25, Tambahan Lembaran Negara Republik Indonesia Nomor 4693);
11. Peraturan Pemerintah Nomor 38 Tahun 2007 tentang Pembagian Urusan Pemerintahan antara Pemerintah, Pemerintah Daerah Provinsi, dan Pemerintah Daerah Kabupaten/Kota (Lembaran Negara Republik Indonesia Tahun 2007 Nomor 82, Tambahan Lembaran Negara Republik Indonesia Nomor 4737);
12. Peraturan Pemerintah Nomor 2 Tahun 2012 tentang Hibah Daerah (Lembaran Negara Republik Indonesia Tahun 2012 Nomor 5, Tambahan Lembaran Negara Republik Indonesia Nomor 5272);
13. Peraturan Pemerintah Nomor 18 Tahun 2016 tentang Perangkat Daerah (Lembaran Negara Republik Indonesia Tahun 2016 Nomor 114, Tambahan Lembaran Negara Republik Indonesia Nomor 5887) sebagaimana telah diubah dengan Peraturan Pemerintah Nomor 72 Tahun 2019 tentang Perubahan Atas Peraturan Pemerintah Nomor 18 Tahun 2016 tentang Perangkat Daerah (Lembaran Negara Republik Indonesia Tahun 2019 Nomor 187, Tambahan Lembaran Negara Republik Indonesia Nomor 6402);
14. Peraturan Pemerintah Nomor 12 Tahun 2017 tentang Pembinaan dan Pengawasan Penyelenggaraan Pemerintahan Daerah (Lembaran Negara Republik Indonesia Tahun 2017 Nomor 73, Tambahan Lembaran Negara Republik Indonesia Nomor 6041);
15. Peraturan Pemerintah Nomor 18 Tahun 2017 tentang Hak Keuangan dan Administratif Pimpinan dan Anggota Dewan Perwakilan Rakyat Daerah (Lembaran Negara Republik Indonesia Tahun 2017 Nomor 106, Tambahan Lembaran Negara Republik Indonesia Nomor 6057) sebagaimana telah diubah dengan Peraturan Pemerintah Nomor 1 Tahun 2023 tentang Perubahan Atas Peraturan Pemerintah Nomor 18 Tahun 2017 tentang Hak Keuangan dan Administratif Pimpinan dan Anggota Dewan Perwakilan Rakyat Daerah (Lembaran Negara Republik Indonesia Tahun 2023 Nomor 6, Tambahan Lembaran Negara Republik Indonesia Nomor 6847);
16. Peraturan Pemerintah Nomor 13 Tahun 2019 tentang Laporan dan Evaluasi penyelenggaraan Pemerintah Daerah (Lembaran Negara Republik Indonesia Tahun 2019 Nomor 52, Tambahan Lembaran Negara Republik Indonesia Nomor 6323);
17. Peraturan Pemerintah Nomor 19 Tahun 2022 tentang Dekonsentrasi dan Tugas Pembantuan (Lembaran Negara Republik Indonesia Tahun 2022 Nomor 122, Tambahan Lembaran Negara Republik Indonesia Nomor 6794);
18. Peraturan Presiden Nomor 16 Tahun 2018 tentang Pengadaan Barang/Jasa Pemerintah (Lembaran Negara Republik Indonesia Tahun 2018 Nomor 33) sebagaimana telah diubah beberapa kali, terakhir dengan Peraturan Presiden Nomor 46 Tahun 2025 tentang Perubahan Kedua atas Peraturan Presiden Nomor 16 Tahun 2018 tentang Pengadaan Barang/Jasa Pemerintah (Lembaran Negara Republik Indonesia Tahun 2025 Nomor 67);
19. Peraturan Pemerintah Nomor 37 Tahun 2023 tentang Pengelolaan Transfer Ke Daerah (Lembaran Negara Republik Indonesia Tahun 2023 Nomor 100, Tambahan Lembaran Negara Republik Indonesia Nomor 6883);
20. Peraturan Menteri Dalam Negeri Nomor 90 Tahun 2019 tentang Klasifikasi, Kodefikasi dan Nomenklatur Perencanaan Pembangunan dan Keuangan Daerah (Berita Negara Republik Indonesia Tahun 2019 Nomor 1447);
21. Keputusan Menteri Dalam Negeri Nomor 900.1-5889 Tahun 2021 tentang Hasil Verifikasi, Validasi dan Inventarisasi Pemutakhiran Klasifikasi, Kodefikasi dan Nomenklatur Perencanaan

Pembangunan dan Keuangan Daerah sebagaimana diubah beberapa kali, terakhir dengan Keputusan Menteri Dalam Negeri Nomor 900.1-2850 Tahun 2025 tentang Perubahan Ketiga atas Keputusan Menteri Dalam Negeri Nomor 900.1-5889 Tahun 2021 tentang Hasil Verifikasi, Validasi dan Inventarisasi Pemutakhiran Klasifikasi, Kodefikasi dan Nomenklatur Perencanaan Pembangunan dan Keuangan Daerah;

22. Peraturan Daerah Kabupaten Merangin Nomor 1 Tahun 2016 tentang Pembentukan Produk Hukum Daerah (Lembaran Daerah Kabupaten Merangin Tahun 2016 Nomor 1) sebagaimana diubah dengan Peraturan Daerah Kabupaten Merangin Nomor 11 Tahun 2021 tentang Perubahan atas Peraturan Daerah Kabupaten Merangin Nomor 1 Tahun 2016 tentang Pembentukan Produk Hukum Daerah (Lembaran Daerah Kabupaten Merangin Tahun 2021 Nomor 11);
23. Peraturan Daerah Kabupaten Merangin Nomor 10 Tahun 2016 tentang Pembentukan dan Susunan Perangkat Daerah (Lembaran Daerah Kabupaten Merangin Tahun 2016 Nomor 10);
24. Peraturan Daerah Kabupaten Merangin Nomor 10 Tahun 2024 tentang Anggaran Pendapatan dan Belanja Daerah Kabupaten Merangin Tahun Anggaran 2025 (Lembaran Daerah Kabupaten Merangin Tahun 2024 Nomor 10);
25. Peraturan Daerah Kabupaten Merangin Nomor 10 Tahun 2025 tentang Perubahan Anggaran Pendapatan dan Belanja Daerah Kabupaten Merangin Tahun Anggaran 2025 (Lembaran Daerah Kabupaten Merangin Tahun 2025 Nomor 10);
26. Peraturan Bupati Merangin Nomor 15 Tahun 2023 tentang Organisasi Tata Kerja Perangkat Daerah Kabupaten Merangin (Berita Daerah Kabupaten Merangin Tahun 2023 Nomor 15);
27. Peraturan Bupati Merangin Nomor 44 Tahun 2024 tentang Penjabaran Anggaran Pendapatan dan Belanja Daerah Kabupaten Merangin Tahun Anggaran 2025 (Berita Daerah Kabupaten Merangin Tahun 2024 Nomor 44) sebagaimana telah diubah beberapa kali, terakhir dengan Peraturan Bupati Merangin Nomor 12 tahun 2025 tentang Perubahan Kedua atas Peraturan Bupati Merangin Nomor 44 Tahun 2024 tentang Penjabaran Perubahan Anggaran Pendapatan dan Belanja Daerah Kabupaten Merangin Tahun Anggaran 2025 (Berita Daerah Kabupaten Merangin Tahun 2025 Nomor 12);
28. Peraturan Bupati Merangin Nomor 20 Tahun 2025 tentang Penjabaran Perubahan Anggaran Pendapatan dan Belanja Daerah Kabupaten Merangin Tahun Anggaran 2025 (Berita Daerah Kabupaten Merangin Tahun 2025 Nomor 20) sebagaimana telah diubah dengan Peraturan Bupati Merangin Nomor 25 tahun 2025 tentang Perubahan atas Peraturan Bupati Merangin Nomor 20 Tahun 2025 tentang Penjabaran Perubahan Anggaran Pendapatan dan Belanja Daerah Kabupaten Merangin Tahun Anggaran 2025 (Berita Daerah Kabupaten Merangin Tahun 2025 Nomor 25).

I.5. Pendekatan Penyusunan Laporan Keuangan

I.5.1. Unsur Laporan Keuangan

LKPD terdiri atas laporan pelaksanaan anggaran (*budgetary reports*), laporan finansial (*financial reports*), dan Catatan atas Laporan Keuangan (CaLK). Laporan pelaksanaan anggaran meliputi Laporan Realisasi Anggaran (LRA) dan Laporan Perubahan Saldo Anggaran Lebih (LPSAL). Laporan finansial meliputi Neraca, Laporan Operasional (LO), Laporan Arus Kas (LAK), dan Laporan Perubahan Ekuitas (LPE). CaLK merupakan laporan yang memberikan penjelasan lebih lanjut atas pos-pos yang disajikan dalam laporan pelaksanaan anggaran dan laporan finansial, serta merupakan bagian yang tidak terpisahkan dari LKPD.

LKPD Kabupaten Merangin Tahun 2025 mencakup seluruh aspek keuangan yang dikelola oleh entitas pelaporan Pemerintah Kabupaten Merangin, yang terdiri atas SKPKD, SKPD, dan BLUD, dengan komponen laporan sebagai berikut:

1. **Laporan Realisasi Anggaran (LRA)**

   LRA menyajikan informasi mengenai realisasi Pendapatan, Belanja, Transfer, dan Pembiayaan Daerah. Informasi realisasi Pendapatan Asli Daerah, Belanja Pegawai, Belanja Barang dan Jasa, Belanja Hibah, Belanja Bantuan Sosial, dan Belanja Modal bersumber dari LRA SKPD. Sementara itu, informasi realisasi Pendapatan Transfer, Lain-lain Pendapatan Daerah yang Sah, Belanja Subsidi, Belanja Tidak Terduga, serta Transfer dan Pembiayaan (penerimaan dan pengeluaran) bersumber dari LRA SKPKD selaku Bendahara Umum Daerah (BUD).

2. **Laporan Perubahan Saldo Anggaran Lebih (LPSAL)**

   LPSAL menyajikan informasi mengenai kenaikan dan penurunan Saldo Anggaran Lebih (SAL) selama periode pelaporan yang terdiri atas SAL awal, SiLPA/SiKPA, koreksi, dan SAL akhir.

3. **Neraca**

   Neraca menyajikan informasi mengenai Aset, Kewajiban, dan Ekuitas. Neraca SKPD menyajikan Aset Lancar, Aset Tetap, Aset Lainnya, Properti Investasi, Kewajiban, dan Ekuitas. Neraca BLUD menyajikan Aset Lancar, Aset Tidak Lancar, Kewajiban, dan Ekuitas. Neraca SKPKD (BUD) menyajikan Aset Lancar, Investasi, Aset Tetap, Properti Investasi, Kewajiban, dan Ekuitas.

4. **Laporan Operasional (LO)**

   LO menyajikan informasi mengenai seluruh kegiatan operasional keuangan entitas, yang meliputi Pendapatan-LO, Beban Operasional, Surplus/Defisit dari Kegiatan Nonoperasional, Pos Luar Biasa, serta Surplus/Defisit-LO, dengan penyajian yang disandingkan dengan periode sebelumnya.

5. **Laporan Arus Kas (LAK)**

   LAK disusun berdasarkan data penerimaan dan pengeluaran kas yang dikelola oleh SKPKD selaku Bendahara Umum Daerah (BUD).

6. **Laporan Perubahan Ekuitas (LPE)**

   LPE menyajikan informasi mengenai perubahan ekuitas yang meliputi Ekuitas awal, Surplus/Defisit-LO, Koreksi, dan Ekuitas akhir.

7. **Catatan atas Laporan Keuangan (CaLK)**

   CaLK menyajikan penjelasan dan rincian atas nilai akun yang disajikan dalam LRA, LPSAL, Neraca, LO, LAK, dan LPE dalam rangka pengungkapan yang memadai.

LKPD Kabupaten Merangin Tahun 2025 disusun berdasarkan penggabungan Laporan Keuangan SKPD, Laporan Keuangan BLUD, dan Laporan Keuangan SKPKD (BUD).

I.5.2. Kebijakan Akuntansi

LKPD Kabupaten Merangin Tahun 2025 disusun dan disajikan berdasarkan basis akrual sesuai dengan ketentuan Peraturan Pemerintah Nomor 71 Tahun 2010, Peraturan Menteri Dalam Negeri Nomor 64 Tahun 2013, serta Peraturan Bupati Merangin Nomor 100 Tahun 2022 tentang Kebijakan Akuntansi Pemerintah Daerah dan Sistem Akuntansi Pemerintah Daerah Kabupaten Merangin. Terhadap akun-akun yang belum diatur dalam peraturan bupati tersebut, kebijakan akuntansi yang diterapkan mengacu pada peraturan perundang-undangan yang lebih tinggi dan kaidah akuntansi pemerintahan yang berlaku umum.

I.5.3. Penyusunan Laporan Keuangan

Penyusunan dan penyajian LKPD Kabupaten Merangin Tahun 2025 dilakukan melalui beberapa pendekatan sebagai berikut:

1. LKPD disusun oleh entitas pelaporan sebagai hasil konsolidasi laporan keuangan SKPD selaku entitas akuntansi sesuai Pasal 189 ayat (1) Peraturan Pemerintah Nomor 12 Tahun 2019 tentang Pengelolaan Keuangan Daerah.
2. LKPD disusun dan disajikan oleh Kepala SKPKD selaku PPKD sebagai entitas pelaporan untuk disampaikan kepada Kepala Daerah dalam rangka pertanggungjawaban pelaksanaan APBD sesuai Pasal 190 ayat (1) Peraturan Pemerintah Nomor 12 Tahun 2019.
3. LRA, Neraca, LO, dan LPE disusun berdasarkan kompilasi laporan seluruh entitas akuntansi, termasuk SKPKD. LAK disusun berdasarkan data penerimaan dan pengeluaran kas yang dikelola oleh SKPKD selaku BUD, termasuk transaksi yang tidak melalui Rekening Kas Daerah namun telah disahkan oleh BUD. LPSAL disusun oleh PPKD berdasarkan SAL awal, SiLPA/SiKPA, koreksi, dan SAL akhir.
4. Kepala SKPD selaku entitas akuntansi menyusun laporan keuangan untuk disampaikan kepada BPKAD guna digabungkan menjadi LKPD. Penyusunan dilakukan melalui aplikasi SIPD, termasuk rekonsiliasi dan penyesuaian Aset Tetap berdasarkan hasil rekonsiliasi antara pengurus barang, bendahara pengeluaran, dan BPKAD.
5. RSUD Kol. Abundjani Bangko selain sebagai unit SKPD pada Dinas Kesehatan juga merupakan UPTD yang menerapkan pola pengelolaan keuangan BLUD dan menyusun laporan keuangan sesuai ketentuan yang berlaku.
6. Kepala BPKAD selaku PPKD dan Pengguna Anggaran berkewajiban menyusun Laporan Keuangan SKPD, LPSAL, dan LAK.
7. LKPD Tahun 2025 disusun berdasarkan transaksi pelaksanaan APBD TA 2025 yang dicatat melalui SIPD dan disajikan setelah melalui proses verifikasi dan penyesuaian.
8. Reviu atas LKPD dilaksanakan oleh Inspektorat Kabupaten Merangin selaku APIP sesuai ketentuan yang berlaku.
9. LKPD Tahun 2025 tidak mencakup entitas BUMD, namun penyertaan modal pemerintah daerah disajikan sebagai investasi dan dijelaskan dalam Ikhtisar Laporan Keuangan Perusahaan Daerah.

I.6. Sistematika Penulisan Catatan atas Laporan Keuangan (CaLK)

CaLK Tahun 2025 disusun dengan sistematika sebagai berikut:

Bab I. Pendahuluan:

I.1. Maksud dan Tujuan Penyusunan Laporan Keuangan;
I.2. Landasan Hukum Penyusunan Laporan Keuangan;
I.3. Pendekatan Penyusunan Laporan Keuangan; dan
I.4. Sistematika Penulisan Catatan atas Laporan Keuangan.

Bab II. Ekonomi Makro, Kebijakan Keuangan dan Indikator Pencapaian Target Kinerja APBD:

II.1. Ekonomi Makro;
II.2. Kebijakan Keuangan; dan
II.3. Indikator Pencapaian Target Kinerja APBD.

Bab III. Ikhtisar Pencapaian Kinerja Keuangan:

III.1. Ikhtisar Realisasi Pencapaian Target Kinerja Keuangan; dan
III.2. Faktor Pendukung dan Penghambat Pencapaian Kinerja.

Bab IV. Kebijakan Akuntansi:

IV.1. Entitas Akuntansi/Entitas Pelaporan Keuangan Daerah;

IV.2. Basis Akuntansi yang Mendasari Penyusunan Laporan Keuangan;

IV.3. Basis Pengukuran yang Mendasari Penyusunan Laporan Keuangan; dan

IV.4. Penerapan Kebijakan Akuntansi berkaitan dengan Ketentuan dalam Standar Akuntansi Pemerintahan (SAP).

Bab V. Penjelasan Pos-Pos Laporan Keuangan:

V.1. Penjelasan Akun-Akun LRA;

V.2. Penjelasan Akun-Akun LPSAL;

V.3. Penjelasan Akun-Akun Neraca;

V.4. Penjelasan Akun-Akun LO;

V.5. Penjelasan Akun-Akun LAK; dan

V.6. Penjelasan Akun-Akun LPE.

Bab VI. Penjelasan atas Informasi-Informasi Non Keuangan:

Bab VII. Penutup

BAB II

EKONOMI MAKRO, KEBIJAKAN KEUANGAN DAN INDIKATOR PENCAPAIAN TARGET KINERJA APBD

II.1 Ekonomi Makro

Kebijakan otonomi daerah merupakan bagian dari kerangka penyelenggaraan pemerintahan negara yang memberikan kewenangan kepada pemerintah daerah untuk mengatur dan mengurus urusan pemerintahan sesuai dengan ketentuan peraturan perundang-undangan. Dalam pelaksanaannya, otonomi daerah diarahkan untuk meningkatkan efektivitas penyelenggaraan pemerintahan, pemerataan pembangunan, serta kualitas pelayanan publik sesuai dengan karakteristik dan kebutuhan daerah. Dalam mendukung pelaksanaan otonomi daerah, pengelolaan keuangan daerah memegang peranan penting melalui kebijakan fiskal daerah yang tercermin dalam Anggaran Pendapatan dan Belanja Daerah (APBD). Kebijakan fiskal daerah tersebut dilaksanakan dengan memperhatikan kondisi perekonomian makro, kapasitas fiskal daerah, serta arah kebijakan pembangunan nasional dan provinsi, guna menjaga kesinambungan fiskal dan mendukung pertumbuhan ekonomi daerah secara berkelanjutan.

Sehubungan dengan proses penyusunan APBD Kabupaten Merangin TA 2025, terdapat beberapa faktor utama yang mempengaruhi arah kebijakan anggaran daerah, yaitu: (1) asumsi dasar ekonomi makro yang digunakan sebagai referensi perencanaan anggaran, antara lain pertumbuhan ekonomi dan tingkat inflasi; (2) kebijakan fiskal serta langkah administratif pemerintah daerah dari sisi pendapatan, belanja, dan pembiayaan daerah; serta (3) ketentuan peraturan perundang-undangan, kebijakan nasional, dan kebijakan Pemerintah Provinsi Jambi yang menjadi pedoman dalam perencanaan dan penganggaran daerah.

Tema Pembangunan Nasional Tahun 2025 sebagaimana ditetapkan dalam Rencana Kerja Pemerintah Tahun 2025 adalah "*Akselerasi Pertumbuhan Ekonomi yang Inklusif dan Berkelanjutan*". Sasaran pembangunan nasional tersebut digunakan sebagai referensi makro dalam perumusan kebijakan pembangunan dan penganggaran daerah, dengan tetap memperhatikan kondisi sosial ekonomi, kewenangan pemerintahan, serta kapasitas fiskal Kabupaten Merangin. Penjabaran sasaran nasional ke dalam kebijakan dan program daerah dilakukan secara selektif dan proporsional sesuai dengan urusan pemerintahan yang menjadi kewenangan daerah. Untuk itu, pada Perubahan Rencana Kerja Pemerintah Tahun 2025 telah ditetapkan sasaran pembangunan yang harus dicapai, antara lain:

1. Indeks Pembangunan Manusia sebesar 72,89-73,15;
2. Pertumbuhan Ekonomi sebesar 4,92%-5,35%;
3. Tingkat Pengangguran Terbuka (TPT) sebesar 3,90%-4,08%;
4. Rasio Gini sebesar 0,23-0,33; dan
5. Persentase Penduduk Miskin sebesar 7,38%-7,96%.

Data statistik yang digunakan dalam penyusunan dan penyajian LKPD Kabupaten Merangin Tahun 2025 bersumber dari publikasi resmi Badan Pusat Statistik, antara lain Kabupaten Merangin Dalam Angka 2025 (No. Katalog: 1102001.1502, No. Publikasi: 15020.25001), Provinsi Jambi Dalam Angka 2025 (No. Katalog: 1102001.15, No. Publikasi: 15000.25003), serta data pendukung lainnya yang dipublikasikan melalui laman resmi Badan Pusat Statistik Kabupaten Merangin, Badan Pusat Statistik Provinsi Jambi, dan Badan Pusat Statistik Republik Indonesia. Namun data yang diperoleh terbatas sampai dengan tahun 2024.

Berikut ini penjelasan mengenai beberapa asumsi dasar ekonomi makro yang secara umum dapat digambarkan sebagai berikut:

II.1.1 PDRB dan Perkembangannya

Pembangunan di berbagai sektor di Kabupaten Merangin memerlukan dukungan data statistik yang andal sebagai dasar perencanaan pembangunan ekonomi sekaligus sebagai alat evaluasi capaian pembangunan. Salah satu indikator utama yang digunakan untuk tujuan tersebut adalah Produk Domestik Regional Bruto (PDRB), baik Atas Dasar Harga Berlaku (ADHB) maupun Atas Dasar Harga Konstan (ADHK). PDRB ADHK mencerminkan pertumbuhan ekonomi riil yang terlepas dari pengaruh perubahan harga, sedangkan PDRB ADHB menggambarkan perkembangan nilai ekonomi nominal. Kedua indikator tersebut digunakan secara komplementer untuk menilai dinamika perekonomian daerah.

Berdasarkan hasil penghitungan sementara Badan Pusat Statistik Kabupaten Merangin, nilai PDRB ADHK meningkat dari Rp11.552,99 miliar pada tahun 2023 menjadi Rp12.078,18 miliar pada tahun 2024, yang menunjukkan laju pertumbuhan ekonomi sebesar 4,55%. Sementara itu, PDRB ADHB meningkat sebesar 13,08%, dari Rp22.525,57 miliar pada tahun 2023 menjadi Rp25.472,37 miliar pada tahun 2024. Perkembangan PDRB Kabupaten Merangin dalam lima tahun terakhir menunjukkan tren pertumbuhan positif pasca perlambatan ekonomi pada masa pandemi COVID-19 tahun 2020. Laju pertumbuhan ekonomi secara bertahap kembali meningkat hingga mencapai puncaknya pada tahun 2022 dan 2023, meskipun pada tahun 2024 terjadi perlambatan dibandingkan tahun sebelumnya.

Tabel II.1. PDRB, Laju Pertumbuhan dan Indeks Perkembangan Kabupaten Merangin Tahun 2020-2024 Atas Dasar Harga Berlaku (2010=100) dan Atas Dasar Harga Konstan 2010

(dalam miliar rupiah)

Tahun	ADHB			ADHK		
	PDRB	Laju Pertumbuhan	Indeks Perkembangan	PDRB	Laju Pertumbuhan	Indeks Perkembangan
2020	15.670,88	2,50%	2,69	9.863,65	0,78%	1,69
2021	17.837,35	13,82%	3,06	10.380,35	5,24%	1,78
2022	20.284,59	13,72%	3,48	10.973,63	5,72%	1,88
2023*	22.525,57	11,05%	3,86	11.552,99	5,28%	1,98
2024**	25.472,37	13,08%	4,37	12.078,18	4,55%	2,07

Sumber: BPS Kabupaten Merangin/BAPPEDA Kabupaten Merangin
*) Angka Sementara **) Angka Sangat Sementara

Dari sisi sektoral, pertumbuhan ekonomi Kabupaten Merangin tahun 2024 terutama didorong oleh kinerja sektor Jasa Kesehatan dan Kegiatan Sosial yang tumbuh sebesar 14,14%, diikuti sektor Jasa Pendidikan sebesar 13,50% serta sektor Administrasi Pemerintahan, Pertahanan, dan Jaminan Sosial Wajib sebesar 13,10%. Apabila dibandingkan dengan laju pertumbuhan ekonomi tahun 2023 sebesar 5,28%, pertumbuhan ekonomi tahun 2024 mengalami perlambatan sebesar 0,73%. Namun demikian, berdasarkan data ketenagakerjaan dan sosial, pada periode yang sama tingkat pengangguran terbuka tercatat sebesar 4,18% dan tingkat kemiskinan sebesar 8,40%, yang menunjukkan dinamika sosial ekonomi yang dipengaruhi oleh berbagai faktor selain pertumbuhan ekonomi semata.

Pada tahun 2024, nilai PDRB ADHB Kabupaten Merangin mencapai Rp25.472,37 miliar. Dengan menggunakan tahun 2010 sebagai tahun dasar, yaitu sebesar Rp5.829,19 miliar, PDRB ADHB tercatat berkembang sebesar 4,37 kali selama periode 2010–2024. Sementara itu, PDRB ADHK pada tahun 2024 mencapai Rp12.078,18 miliar atau meningkat sebesar 2,07 kali dibandingkan tahun dasar 2010, sebagaimana Grafik berikut:

Grafik II.1. Produk Domestik Regional Bruto (PDRB) Kabupaten Merangin Tahun 2020-2024 Atas Dasar Harga Berlaku (2010=100) dan Atas Dasar Harga Konstan 2010

(dalam miliar rupiah)

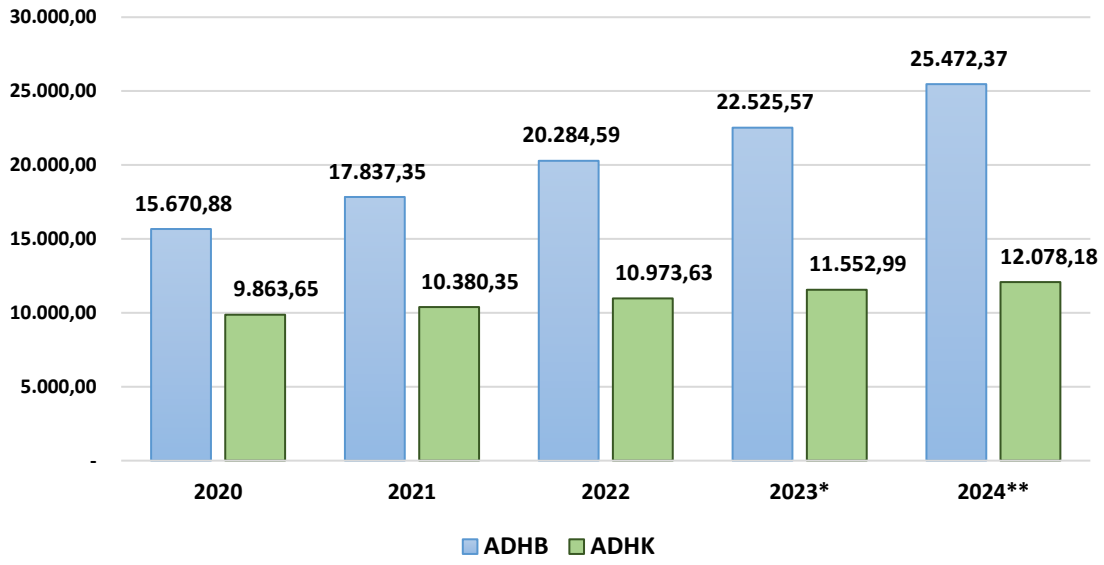

Sumber: BPS Kabupaten Merangin/BAPPEDA Kabupaten Merangin
*) Angka Sementara **) Angka Sangat Sementara

II.1.2 Struktur Ekonomi

Distribusi PDRB menurut lapangan usaha Atas Dasar Harga Berlaku (ADHB) memberikan gambaran mengenai peranan relatif masing-masing sektor ekonomi dalam pembentukan nilai tambah regional serta indikasi perubahan struktur ekonomi nominal dari waktu ke waktu. Selama periode 2020–2024, struktur perekonomian Kabupaten Merangin secara konsisten didominasi oleh empat lapangan usaha utama, yaitu Pertanian, Kehutanan, dan Perikanan; Perdagangan Besar dan Eceran; Industri Pengolahan; serta Konstruksi. Keempat lapangan usaha tersebut secara kumulatif menyumbang lebih dari tiga perempat total PDRB Kabupaten Merangin.

Pada tahun 2024, lapangan usaha Pertanian, Kehutanan, dan Perikanan memberikan kontribusi terbesar terhadap PDRB Kabupaten Merangin, yakni sebesar 52,65%, meningkat dibandingkan kontribusi sebesar 47,07% pada tahun 2020. Peningkatan peranan sektor ini menunjukkan semakin besarnya kontribusi kegiatan ekonomi berbasis sumber daya alam dan pertanian dalam struktur perekonomian daerah.

Lapangan usaha Perdagangan Besar dan Eceran menempati urutan kedua dengan kontribusi sebesar 12,88% pada tahun 2024, relatif stabil namun cenderung menurun dibandingkan tahun 2020 sebesar 13,02%. Selanjutnya, kontribusi lapangan usaha Industri Pengolahan tercatat sebesar 7,52%, relatif meningkat dibandingkan tahun 2020 sebesar 7,39%. Adapun lapangan usaha Konstruksi memberikan kontribusi sebesar 5,51% pada tahun 2024, menurun dibandingkan kontribusi sebesar 6,81% pada tahun 2020. Perkembangan tersebut menunjukkan bahwa sektor Pertanian, Kehutanan, dan Perikanan serta Industri Pengolahan cenderung mengalami peningkatan peranan dalam struktur PDRB ADHB, sementara sektor Perdagangan Besar dan Eceran serta Konstruksi menunjukkan fluktuasi dengan kecenderungan penurunan peranan relatif.

Tabel II.2. Distribusi PDRB Kabupaten Merangin Atas Dasar Harga Berlaku (2010=100) Tahun 2020-2024

(dalam persen)

No.	Lapangan Usaha	2020	2021	2022	2023*	2024**
A.	Pertanian, Kehutanan dan Perikanan	47,07	49,35	50,53	51,01	52,65
B.	Pertambangan dan Penggalian	2,60	2,54	2,62	2,27	2,17
C.	Industri Pengolahan	7,39	7,58	7,76	7,85	7,52
D.	Pengadaan Listrik dan Gas	0,07	0,07	0,07	0,07	0,07
E.	Pengadaan Air, Pengelolaan Sampah, Limbah dan Daur Ulang	0,19	0,18	0,16	0,16	0,15
F.	Konstruksi	6,81	6,63	6,04	5,87	5,51
G.	Perdagangan Besar dan Eceran	13,02	12,34	12,69	13,32	12,88
H.	Transportasi dan Pergudangan	1,61	1,59	1,71	1,79	1,70
I.	Penyediaan Akomodasi dan Makan Minum	1,99	1,87	1,78	1,76	1,72
J.	Informasi dan Komunikasi	4,76	4,35	4,04	3,88	3,67
K.	Jasa Keuangan dan Asuransi	1,51	1,47	1,38	1,27	1,17
L.	Real Estat	2,17	2,03	2,01	1,89	1,74
M,N.	Jasa Perusahaan	0,13	0,12	0,13	0,15	0,14
O.	Administrasi Pemerintahan, Pertahanan dan Jaminan Sosial Wajib	4,54	4,03	3,54	3,34	3,44
P.	Jasa Pendidikan	3,43	3,19	3,04	2,89	2,99
Q.	Jasa Kesehatan dan Kegiatan Sosial	1,48	1,55	1,38	1,36	1,38
R,S,T,U.	Jasa Lainnya	1,21	1,11	1,10	1,12	1,10
Produk Domestik Regional Bruto		**100**	**100**	**100**	**100**	**100**

Sumber: BPS Kabupaten Merangin/BAPPEDA Kabupaten Merangin
*) Angka Sementara **) Angka Sangat Sementara

Peningkatan kontribusi sektor Pertanian, Kehutanan, dan Perikanan antara lain berkaitan dengan dinamika produksi komoditas unggulan daerah, seperti kelapa sawit dan tanaman pangan, meskipun masih dihadapkan pada tantangan penurunan produksi beberapa komoditas perkebunan lainnya. Sementara itu, perkembangan sektor Konstruksi sangat dipengaruhi oleh realisasi program pembangunan fisik dan belanja modal pemerintah, yang menunjukkan pemulihan aktivitas pasca pandemi, namun belum sepenuhnya tercermin dalam peningkatan peranan relatif sektor tersebut terhadap PDRB.

Grafik II.2. Struktur Ekonomi Kabupaten Merangin Tahun 2024**

(dalam persen)

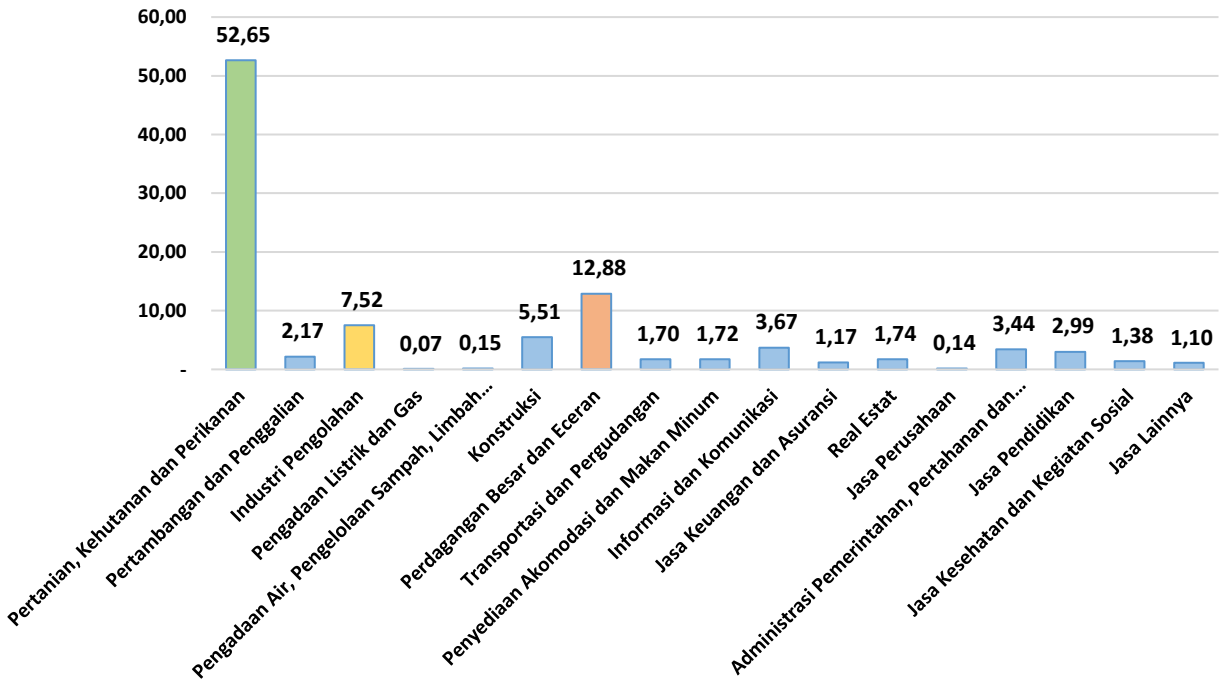

Sumber: BPS Kabupaten Merangin/BAPPEDA Kabupaten Merangin
**) Angka Sangat Sementara

II.1.3 Pertumbuhan Ekonomi

Laju Pertumbuhan Ekonomi (LPE) Kabupaten Merangin tahun 2024 sebesar 4,55% menunjukkan bahwa perekonomian daerah tetap tumbuh secara positif, meskipun mengalami perlambatan dibandingkan tahun sebelumnya. Dinamika pertumbuhan tersebut dipengaruhi oleh kinerja sektoral yang beragam, baik dari sisi laju pertumbuhan maupun besaran kontribusinya terhadap PDRB. Sejumlah lapangan usaha mencatatkan laju pertumbuhan yang relatif tinggi pada tahun 2024, antara lain Jasa Kesehatan dan Kegiatan Sosial (14,14%), Jasa Pendidikan (13,50%), serta Administrasi Pemerintahan, Pertahanan, dan Jaminan Sosial Wajib (13,10%). Namun demikian, sektor-sektor tersebut memiliki pangsa yang relatif kecil dalam struktur PDRB, sehingga kontribusinya terhadap pertumbuhan ekonomi secara agregat masih terbatas.

Di sisi lain, lapangan usaha dengan pangsa besar terhadap PDRB, khususnya Pertanian, Kehutanan, dan Perikanan (2,77%) serta Industri Pengolahan (1,91%), menunjukkan laju pertumbuhan yang lebih rendah dibandingkan tahun sebelumnya. Kondisi ini menjadi salah satu faktor utama yang menyebabkan perlambatan laju pertumbuhan ekonomi Kabupaten Merangin pada tahun 2024.

Tabel II.3. Laju Pertumbuhan Ekonomi Kabupaten Merangin Tahun 2020-2024

(dalam persen)

No.	Lapangan Usaha	2020	2021	2022	2023*	2024**
A.	Pertanian, Kehutanan dan Perikanan	1,74	4,85	6,63	5,12	2,77
B.	Pertambangan dan Penggalian	2,43	11,24	10,14	(12,11)	3,75
C.	Industri Pengolahan	(0,88)	5,88	4,39	7,94	1,91
D.	Pengadaan Listrik dan Gas	5,16	5,20	6,34	12,91	5,45
E.	Pengadaan Air, Pengelolaan Sampah, Limbah dan Daur Ulang	4,67	5,95	3,60	0,36	0,05
F.	Konstruksi	0,65	7,11	(0,79)	4,49	4,40
G.	Perdagangan Besar dan Eceran	(3,16)	5,63	7,53	9,22	7,05
H.	Transportasi dan Pergudangan	(2,45)	8,45	11,89	6,06	5,80
I.	Penyediaan Akomodasi dan Makan Minum	(5,47)	5,60	5,92	8,57	7,78
J.	Informasi dan Komunikasi	7,73	2,68	7,07	7,10	6,22
K.	Jasa Keuangan dan Asuransi	4,84	5,77	(0,50)	(0,72)	0,52
L.	Real Estat	(0,57)	4,84	6,56	2,50	2,50
M,N.	Jasa Perusahaan	(4,72)	2,88	10,81	19,77	2,13
O.	Administrasi Pemerintahan, Pertahanan & Jaminan Sosial Wajib	(3,77)	0,76	(0,22)	3,77	13,10
P.	Jasa Pendidikan	2,92	2,98	4,93	3,31	13,50
Q.	Jasa Kesehatan dan Kegiatan Sosial	6,37	14,78	(0,28)	5,67	14,14
R,S,T,U.	Jasa Lainnya	(3,28)	3,68	7,72	4,57	7,61
Produk Domestik Regional Bruto		**0,78**	**5,24**	**5,72**	**5,28**	**4,55**

Sumber: BPS Kabupaten Merangin/BAPPEDA Kabupaten Merangin

*) Angka Sementara **) Angka Sangat Sementara

Dengan struktur perekonomian yang masih didominasi oleh sektor primer, pertumbuhan ekonomi daerah relatif sensitif terhadap dinamika sektor-sektor berbasis sumber daya alam. Oleh karena itu, penguatan sektor-sektor bernilai tambah tinggi serta diversifikasi struktur ekonomi menjadi penting untuk menjaga kesinambungan pertumbuhan ekonomi daerah dalam jangka menengah dan panjang.

Perkembangan laju pertumbuhan ekonomi Kabupaten Merangin selama periode 2020–2024 menunjukkan dinamika yang sejalan dengan kondisi perekonomian regional dan nasional. Pada tahun 2020, perekonomian Kabupaten Merangin masih mencatatkan pertumbuhan positif sebesar 0,78%, sementara perekonomian Provinsi Jambi dan nasional mengalami kontraksi. Kondisi ini mencerminkan ketahanan struktur perekonomian daerah terhadap tekanan ekonomi pada masa pandemi COVID-19.

Pada periode pemulihan ekonomi tahun 2021 hingga 2024, laju pertumbuhan ekonomi Kabupaten Merangin secara konsisten berada di atas rata-rata Provinsi Jambi. Namun demikian, laju pertumbuhan tersebut masih berada di bawah capaian pertumbuhan ekonomi nasional. Pada tahun 2024, laju pertumbuhan ekonomi Kabupaten Merangin tercatat sebesar 4,55%, relatif stabil dibandingkan Provinsi Jambi yang tumbuh sebesar 4,51%, namun lebih rendah dibandingkan pertumbuhan ekonomi nasional sebesar 5,03%. Perlambatan pertumbuhan yang terjadi pada tahun 2024 tidak hanya dialami oleh Kabupaten Merangin, tetapi juga tercermin pada tingkat provinsi dan nasional, yang mengindikasikan adanya penyesuaian pertumbuhan ekonomi secara umum.

Secara keseluruhan, perkembangan tersebut menunjukkan bahwa perekonomian Kabupaten Merangin memiliki daya tahan yang cukup baik dan mampu mengikuti dinamika pertumbuhan ekonomi regional, meskipun masih memerlukan penguatan struktur ekonomi untuk meningkatkan daya saing dan mempercepat konvergensi pertumbuhan terhadap tingkat nasional.

Grafik II.3. Pertumbuhan Ekonomi Kabupaten Merangin, Provinsi Jambi dan Nasional Tahun 2020-2024

(dalam persen)

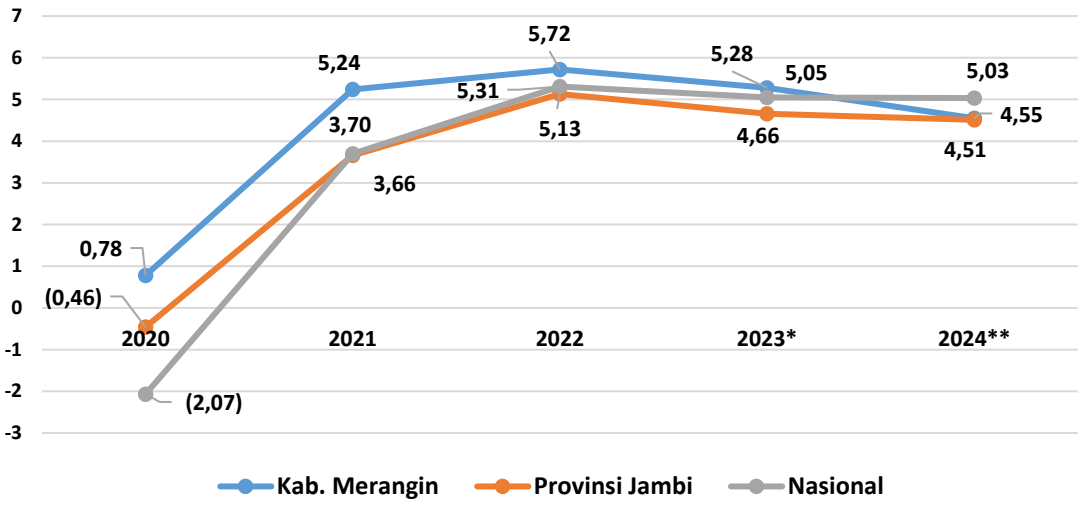

Sumber: BPS Kabupaten Merangin/BAPPEDA Kabupaten Merangin
*) Angka Sementara **) Angka Sangat Sementara

II.1.4 PDRB per Kapita

PDRB per Kapita merupakan salah satu indikator makro yang umum digunakan untuk menggambarkan rata-rata nilai tambah ekonomi yang diterima oleh setiap penduduk. Meskipun demikian, indikator ini lebih bersifat sebagai ukuran rata-rata dan tidak sepenuhnya mencerminkan tingkat kemakmuran atau kesejahteraan masyarakat secara individual. PDRB per Kapita Atas Dasar Harga Berlaku (ADHB) digunakan untuk menunjukkan nilai PDRB per Kapita secara nominal, sedangkan PDRB per Kapita Atas Dasar Harga Konstan (ADHK) digunakan untuk menggambarkan perkembangan ekonomi per Kapita secara riil dengan menghilangkan pengaruh perubahan harga.

Selama periode 2020–2024, nilai PDRB per Kapita Kabupaten Merangin Atas Dasar Harga Berlaku menunjukkan tren peningkatan. Pada tahun 2020, PDRB per Kapita ADHB tercatat sebesar Rp44,26 juta dan meningkat menjadi Rp67,32 juta pada tahun 2024. Peningkatan tersebut antara lain dipengaruhi oleh pertumbuhan ekonomi nominal serta perkembangan tingkat harga (inflasi).

Sementara itu, PDRB per Kapita Atas Dasar Harga Konstan juga mengalami peningkatan, dari Rp27,86 juta pada tahun 2020 menjadi Rp31,92 juta pada tahun 2024. Hal ini menunjukkan bahwa selain kenaikan nominal, terdapat pula peningkatan ekonomi per Kapita secara riil, meskipun dengan laju yang lebih moderat dibandingkan kenaikan nominalnya. Dengan demikian, perkembangan PDRB per Kapita Kabupaten Merangin selama periode tersebut mengindikasikan adanya peningkatan kapasitas ekonomi rata-rata penduduk.

Tabel II.4. PDRB ADHB per Kapita dan PDRB ADHK per Kapita Kabupaten Merangin Tahun 2020-2024

(dalam juta rupiah/jiwa)

Tahun	PDRB ADHB per Kapita			PDRB ADHK per Kapita		
	PDRB ADHB	Jumlah Penduduk	PDRB Per Kapita	PDRB ADHK	Jumlah Penduduk	PDRB Per Kapita
2020	15.670,88	354,05	44,26	9.863,65	354,05	27,86
2021	17.837,35	358,11	49,81	10.380,35	358,11	28,99
2022	20.284,59	363,29	55,84	10.973,63	363,29	30,21
2023*	22.525,57	368,39	61,15	11.552,99	368,39	31,36
2024**	25.472,37	378,36	67,32	12.078,18	378,36	31,92

Sumber: BPS Kabupaten Merangin/BAPPEDA Kabupaten Merangin
*) Angka Sementara **) Angka Sangat Sementara

II.1.5 Sektor Primer, Sekunder dan Tersier

Jika seluruh sektor ekonomi tersebut diklasifikasikan ke dalam sektor primer, sekunder dan tersier, maka PDRB ADHK menurut lapangan usaha dapat dikelompokkan menjadi:

a. Sektor Primer terdiri atas dua lapangan usaha yaitu:
   1) Pertanian, Kehutanan dan Perikanan; dan
   2) Pertambangan dan Penggalian.
b. Sektor Sekunder terdiri atas empat lapangan usaha yaitu:
   1) Industri Pengolahan;
   2) Pengadaan Listrik dan Gas;
   3) Pengadaan Air, Pengolahan Sampah, Limbah dan Daur Ulang; dan
   4) Konstruksi.
c. Sektor tersier terdiri atas sebelas lapangan usaha yaitu:
   1) Perdagangan Besar dan Eceran;
   2) Transportasi dan Pergudangan;
   3) Penyediaan Akomodasi dan Makan Minum;
   4) Informasi dan Komunikasi;
   5) Jasa Keuangan dan Asuransi;
   6) Real Estat;
   7) Jasa Perusahaan;
   8) Administrasi Pemerintahan, Pertahanan dan Jaminan Sosial Wajib;
   9) Jasa Pendidikan;
   10) Jasa Kesehatan dan Kegiatan Sosial; dan
   11) Jasa Lainnya.

Berdasarkan pengelompokan lapangan usaha ke dalam sektor primer, sekunder, dan tersier, struktur PDRB Kabupaten Merangin atas dasar harga konstan masih menunjukkan dominasi sektor primer. Dalam kurun waktu 2020–2024, sektor primer secara konsisten memberikan kontribusi terbesar terhadap PDRB per Kapita yaitu 50,42% dari total PDRB per Kapita ADHK.

Namun demikian, kontribusi sektor sekunder relatif kecil dan cenderung stagnan yaitu 14,74%, sementara sektor tersier menunjukkan peningkatan kontribusi yang lebih konsisten sebesar 34,83%. Kondisi ini mengindikasikan bahwa perekonomian Kabupaten Merangin belum mengalami transformasi struktural yang signifikan menuju sektor bernilai tambah tinggi, khususnya industri pengolahan, dan masih bertumpu pada sektor berbasis sumber daya alam serta aktivitas jasa pendukung.

Grafik II.4. Struktur Perekonomian Kabupaten Merangin menurut Sektor Primer, Sekunder dan Tersier Tahun 2020-2024

(dalam milyar rupiah)

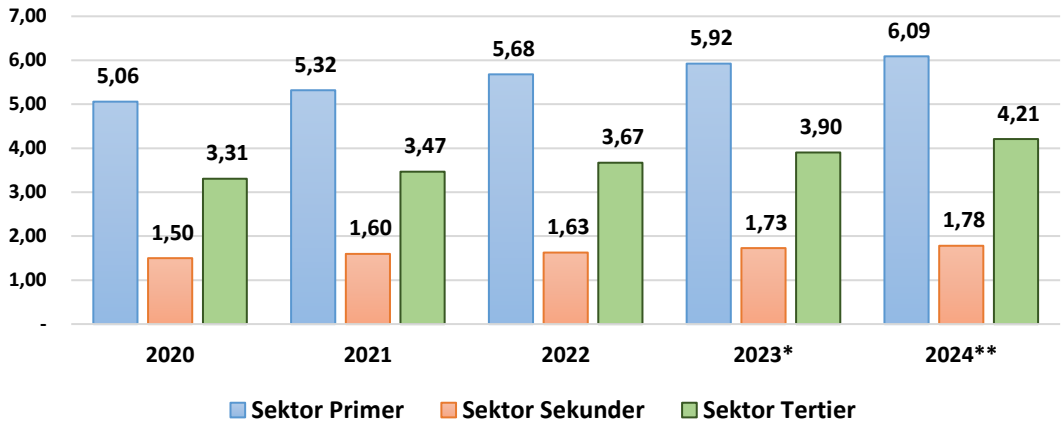

Sumber: BPS Kabupaten Merangin/BAPPEDA Kabupaten Merangin
*) Angka Sementara **) Angka Sangat Sementara

II.1.6 Perbandingan PDRB Kabupaten Merangin dengan Kabupaten/Kota se-Provinsi Jambi

Pada tahun 2024, Kabupaten Merangin mencatat laju pertumbuhan ekonomi sebesar 4,55% dan berada pada kelompok menengah pertumbuhan ekonomi Kabupaten/Kota se-Provinsi Jambi. Secara nominal, nilai PDRB Atas Dasar Harga Berlaku Kabupaten Merangin mencapai Rp25.472,37 miliar dan menempati peringkat ketujuh di Provinsi Jambi. Capaian tersebut menunjukkan bahwa perekonomian Kabupaten Merangin tumbuh relatif stabil dan sejalan dengan rata-rata provinsi, namun belum menunjukkan akselerasi pertumbuhan yang signifikan dibandingkan daerah-daerah dengan basis ekonomi dan aktivitas industri yang lebih kuat.

Tabel II.5. PDRB dan Laju Pertumbuhan Kabupaten/Kota Se-Provinsi Jambi dan Provinsi Jambi Tahun 2024**

(dalam juta rupiah dan persen)

No.	Entitas	PDRB ADHB (Juta Rp)	Laju Pertumbuhan (%)
1.	Kab. Batang Hari	26.149,80	2,99
2.	Kab. Bungo	27.356,37	3,30
3.	Kab. Kerinci	14.719,25	4,57
4.	Kab. Merangin	25.472,37	4,55
5.	Kab. Muaro Jambi	40.475,99	6,17
6.	Kab. Sarolangun	22.701,23	3,70
7.	Kab. Tanjung Jabung Barat	55.732,85	4,45
8.	Kab. Tanjung Jabung Timur	27.296,26	4,73
9.	Kab. Tebo	23.908,92	3,97
10.	Kota Jambi	43.375,48	4,98
11.	Kota Sungai Penuh	10.280,79	5,10
12.	Provinsi Jambi	322.975,53	4,51

Sumber: BPS Provinsi Jambi
**) Angka Sangat Sementara

Grafik II.5. PDRB dan Pertumbuhan Ekonomi Kabupaten/Kota Se-Provinsi Jambi dan Provinsi Jambi Tahun 2024**

(dalam triliun rupiah dan persen)

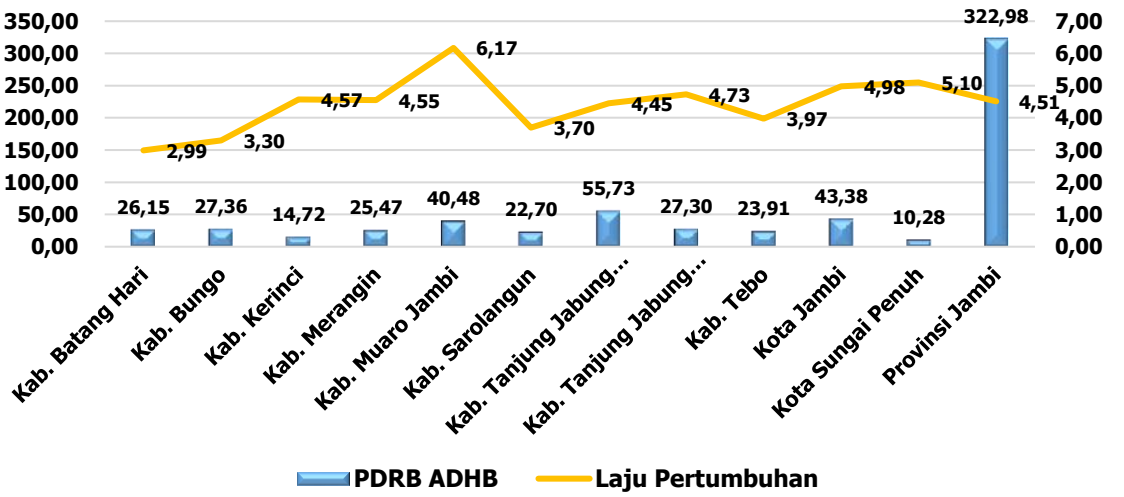

Sumber: BPS Provinsi Jambi
**) Angka Sangat Sementara

II.1.7 Tingkat Kemiskinan

Penduduk miskin dihitung berdasarkan garis kemiskinan yang mencerminkan kemampuan penduduk dalam memenuhi kebutuhan dasar pangan dan nonpangan. Namun demikian, pemetaan kemiskinan tidak cukup hanya dilihat dari besaran persentase penduduk miskin, melainkan juga perlu memperhatikan tingkat kedalaman dan keparahan kemiskinan yang menggambarkan jarak dan ketimpangan pengeluaran penduduk miskin terhadap garis kemiskinan.

Pada tahun 2024, persentase penduduk miskin Kabupaten Merangin tercatat sebesar 8,40%, menurun 0,50 poin persentase dibandingkan tahun 2023. Meskipun demikian, secara absolut jumlah penduduk miskin masih relatif stagnan dalam lima tahun terakhir. Dibandingkan dengan Provinsi Jambi yang mencatat tingkat kemiskinan sebesar 7,10%, capaian Kabupaten Merangin masih berada di atas rata-rata provinsi, sehingga pengentasan kemiskinan tetap menjadi prioritas pembangunan daerah.

Kondisi ini mengindikasikan bahwa pertumbuhan ekonomi yang terjadi belum sepenuhnya bersifat inklusif dan pro-miskin, mengingat struktur perekonomian daerah yang masih didominasi oleh sektor primer serta pertumbuhan tertinggi yang terjadi pada sektor-sektor jasa sosial dan pemerintahan. Oleh karena itu, upaya penurunan kemiskinan ke depan perlu diarahkan tidak hanya pada penurunan angka kemiskinan, tetapi juga pada pengurangan kedalaman dan keparahan kemiskinan melalui peningkatan produktivitas ekonomi masyarakat, penciptaan lapangan kerja yang berkelanjutan, serta penguatan perlindungan sosial yang lebih tepat sasaran.

Tabel II.6. Tingkat Kemiskinan Kabupaten Merangin, Provinsi Jambi dan Nasional Tahun 2020-2024

Wilayah	Tahun				
	2020	2021	2022	2023*	2024**
Kabupaten Merangin (%)	8,63	9,11	8,70	8,90	8,40
Kabupaten Merangin (Ribu Jiwa)	33,92	35,44	34,14	35,19	33,49
Provinsi Jambi (%)	7,58	8,09	7,62	7,58	7,10
Nasional (%)	9,78	10,14	9,57	9,36	9,03

Sumber: BPS Kabupaten Merangin/BPS Provinsi Jambi/BPS RI

II.1.8 Tingkat Pengangguran Terbuka

Berdasarkan perkembangan indikator makro ekonomi dan sosial Kabupaten Merangin, dapat disimpulkan bahwa perekonomian daerah tumbuh relatif stabil dengan struktur ekonomi yang masih didominasi oleh sektor primer. Pertumbuhan ekonomi yang terjadi belum sepenuhnya berdampak pada penurunan kemiskinan secara signifikan, sebagaimana tercermin dari jumlah penduduk miskin yang relatif stagnan serta tingkat kemiskinan yang masih berada di atas rata-rata Provinsi Jambi.

Di sisi lain, tingkat pengangguran terbuka yang relatif rendah menunjukkan tingginya penyerapan tenaga kerja, namun masih didominasi oleh sektor informal dan kegiatan berproduktivitas rendah. Kondisi tersebut mengindikasikan bahwa tantangan utama pembangunan Kabupaten Merangin ke depan bukan semata pada penciptaan lapangan kerja, melainkan pada peningkatan kualitas pekerjaan, produktivitas tenaga kerja, serta penguatan struktur ekonomi yang lebih bernilai tambah dan inklusif.

Tabel II.7. Tingkat Pengangguran Terbuka Kabupaten Merangin, Provinsi Jambi dan Nasional Tahun 2020-2024

(dalam persen)

Wilayah	Tahun				
	2020	2021	2022	2023*	2024**
Kabupaten Merangin	4,86	4,83	4,69	4,35	4,18
Provinsi Jambi	4,26	4,76	4,70	4,50	4,48
Nasional	4,94	6,26	5,83	5,45	4,91

Sumber: BPS Kabupaten Merangin/BPS Provinsi Jambi/BPS RI

Tingkat Pengangguran Terbuka (TPT) Kabupaten Merangin pada tahun 2024 tercatat sebesar 4,18%, menurun dibandingkan tahun 2023 yang sebesar 4,35%. Capaian tersebut juga lebih rendah dibandingkan rata-rata Provinsi Jambi dan nasional. Meskipun demikian, rendahnya TPT perlu dicermati secara hati-hati mengingat struktur ketenagakerjaan Kabupaten Merangin yang masih didominasi oleh sektor primer dan kegiatan informal, sehingga penurunan TPT belum sepenuhnya mencerminkan peningkatan kualitas dan produktivitas tenaga kerja. Oleh karena itu, kebijakan ketenagakerjaan ke depan perlu diarahkan tidak hanya pada penyerapan tenaga kerja, tetapi juga pada penciptaan lapangan kerja yang produktif dan berkelanjutan.

II.1.9 Inflasi

Selain ditinjau dari laju pertumbuhan ekonomi, kondisi perekonomian Kabupaten Merangin juga dapat dianalisis melalui tingkat inflasi. Inflasi merupakan salah satu indikator makroekonomi yang mencerminkan perubahan tingkat harga secara umum atas barang dan jasa, khususnya komoditas yang berkaitan langsung dengan kebutuhan hidup masyarakat. Inflasi yang berada pada tingkat terlalu tinggi dapat menurunkan daya beli masyarakat dan menciptakan ketidakstabilan ekonomi. Namun demikian, inflasi yang terkendali dan berada pada tingkat wajar dapat menjadi sinyal adanya aktivitas ekonomi yang dinamis serta berpotensi mendorong pertumbuhan ekonomi daerah, sepanjang didukung oleh kebijakan pengendalian harga dan kelancaran distribusi barang dan jasa.

Berdasarkan sifatnya, inflasi terbagi 4 kategori yang meliputi, (i) inflasi ringan (*creeping inflation*). Inflasi ringan ditandai dengan peningkatan laju inflasi yang tergolong rendah. Biasanya, persentasenya pun hanya kurang dari 10% dalam satu tahun. (ii) Inflasi Sedang (*Galloping Inflation*). Inflasi ini sedikit lebih tinggi dibandingkan inflasi ringan. Lajunya berkisar antara 10-30% setahun. (iii) Inflasi Berat (*High Inflation*), kategori inflasi ini termasuk yang berat. Mencakup hitungan mulai dari 30-100 % setahun. Pada tingkat ini, harga kebutuhan masyarakat naik secara signifikan dan sulit dikendalikan, dan (iv) Hiperinflasi (*Hyper Inflation*), jenis inflasi ini sangat dirasakan pengaruhnya karena terjadi secara besar-besaran dan mencapai lebih dari 100% setahun.

Berdasarkan data Badan Pusat Statistik, tingkat inflasi Kabupaten Merangin pada tahun 2024 tercatat sebesar 2,04%, yang termasuk dalam kategori inflasi ringan. Perkembangan tingkat inflasi Kabupaten Merangin, Provinsi Jambi, dan nasional selama periode 2020–2024 disajikan dalam tabel berikut:

Tabel II.8. Tingkat Inflasi Kabupaten Merangin, Provinsi Jambi dan Nasional Tahun 2020-2024

(dalam persen)

Wilayah	Tahun				
	2020	2021	2022	2023*	2024**
Kabupaten Merangin*	2,61	2,32	1,65	6,04	2,04
Provinsi Jambi**	1,94	2,71	1,66	6,22	1,43
Nasional	2,72	1,68	1,87	5,51	1,57

Sumber: BPS Kabupaten Bungo/BPS Provinsi Jambi/BPS RI
*) Mengacu pada Inflasi Kabupaten Bungo
**) Inflasi Gabungan Kabupaten Bungo dan Kota Jambi (metode rata-rata sederhana)

Berdasarkan data tersebut, tingkat inflasi Kabupaten Merangin pada tahun 2024 mengalami penurunan sebesar 4,00 poin dibandingkan dengan tahun 2023 yang tercatat sebesar 6,04%. Penurunan ini menunjukkan adanya perbaikan dalam pengendalian inflasi dibandingkan tahun sebelumnya. Jika dibandingkan dengan tingkat inflasi Provinsi Jambi pada tahun 2024 sebesar 1,43%, inflasi Kabupaten Merangin tercatat lebih tinggi sebesar 0,61 poin. Demikian pula jika dibandingkan dengan tingkat inflasi nasional tahun 2024 sebesar 1,57%, inflasi Kabupaten Merangin lebih tinggi sebesar 0,47 poin. Kondisi tersebut mengindikasikan bahwa meskipun inflasi Kabupaten Merangin berada pada kategori ringan dan menunjukkan tren penurunan, tingkat inflasinya masih relatif lebih tinggi dibandingkan rata-rata inflasi provinsi dan nasional.

II.1.10 Indeks Gini (Gini Ratio)

Indeks Gini (Gini Ratio) merupakan salah satu alat analisis yang digunakan untuk mengukur tingkat ketimpangan distribusi pendapatan atau pengeluaran masyarakat pada suatu wilayah dan periode tertentu. Pengukuran Indeks Gini didasarkan pada Kurva Lorenz, yaitu kurva yang menggambarkan hubungan antara persentase kumulatif penduduk dengan persentase kumulatif pengeluaran atau pendapatan yang diterima. Kurva ini membandingkan distribusi aktual pengeluaran masyarakat dengan distribusi yang bersifat merata (*uniform*) sebagai kondisi ideal.

Nilai dari Indeks Gini berkisar antara 0 dan 1 di mana :

a. Indeks Gini sama dengan 0, menunjukkan kondisi pemerataan sempurna, di mana seluruh penduduk menerima bagian pendapatan atau pengeluaran yang sama;
b. Indeks Gini sama dengan 1, menunjukkan kondisi ketimpangan sempurna, di mana seluruh pendapatan atau pengeluaran hanya dinikmati oleh satu kelompok penduduk tertentu.

Berdasarkan data Badan Pusat Statistik, realisasi Indeks Gini Kabupaten Merangin, Provinsi Jambi, dan nasional selama periode 2020–2024 dijelaskan tabel berikut:

Tabel II.9. Indeks Gini Kabupaten Merangin Provinsi Jambi dan Nasional Tahun 2020-2024

Wilayah	Tahun				
	2020	2021	2022	2023*	2024**
Kabupaten Merangin	0,32	0,29	0,35	0,36	0,32
Provinsi Jambi	0,32	0,32	0,33	0,34	0,32
Nasional	0,38	0,38	0,38	0,39	0,38

Sumber: BPS Kabupaten Merangin/BPS Provinsi Jambi/BPS RI

Berdasarkan tabel tersebut, pada tahun 2024 tingkat ketimpangan pendapatan penduduk Kabupaten Merangin yang diukur melalui Indeks Gini tercatat sebesar 0,32. Angka ini mengalami penurunan sebesar 0,04 poin dibandingkan tahun 2023 yang mencapai 0,36, yang mengindikasikan adanya perbaikan tingkat pemerataan distribusi pendapatan di Kabupaten Merangin. Jika dibandingkan dengan Indeks Gini Provinsi Jambi pada tahun 2024 yang juga sebesar 0,32, tingkat ketimpangan pendapatan di Kabupaten Merangin berada pada tingkat yang sama dengan rata-rata provinsi. Sementara itu, jika dibandingkan dengan Indeks Gini nasional tahun 2024 sebesar 0,38, tingkat ketimpangan pendapatan di Kabupaten Merangin tercatat lebih rendah sebesar 0,06 poin, yang menunjukkan bahwa tingkat pemerataan pendapatan di Kabupaten Merangin relatif lebih baik dibandingkan kondisi nasional.

II.1.11 Indeks Pembangunan Manusia (IPM)

Indeks Pembangunan Manusia (IPM) merupakan indikator komposit yang digunakan untuk mengukur keberhasilan pembangunan dalam meningkatkan kualitas hidup manusia. IPM memberikan gambaran mengenai sejauh mana penduduk dapat mengakses hasil pembangunan, khususnya dalam aspek kesehatan, pendidikan, dan standar hidup layak. IPM dibentuk oleh 3 dimensi dasar yaitu harapan hidup/umur panjang dan sehat (*a long and healthy life*), pengetahuan (*knowledge*), dan standar hidup layak (*decent standard of living*).

Berdasarkan klasifikasi *United Nations Development Programme* (UNDP), capaian IPM dikelompokkan ke dalam empat kategori, yaitu:

a. Rendah (<60)
b. Sedang (60≤IPM<70)
c. Tinggi (70≤IPM<80)
d. Sangat Tinggi (>80).

Berdasarkan data Badan Pusat Statistik, realisasi IPM Kabupaten Merangin pada tahun 2024 tercatat sebesar 71,66, yang termasuk dalam kategori tinggi. Perkembangan IPM Kabupaten Merangin selama periode 2021–2024 beserta indikator penyusunnya disajikan dalam tabel berikut:

Tabel II.10. Indeks Pembangunan Manusia Kabupaten Merangin Tahun 2020-2024 Menurut Indikator Penyusunnya

Indikator	Tahun			
	2021	2022	2023*	2024**
Umur Panjang dan Hidup Sehat				
Umur Harapan Hidup Saat Lahir (UHH) (tahun)	73,58	73,78	73,97	74,13
Pengetahuan				
Harapan Lama Sekolah (HLS) (tahun)	12,04	12,05	12,25	12,26
Rata-rata Lama Sekolah (RLS) (tahun)	7,90	7,91	8,13	8,40
Standar Hidup Layak				
Pengeluaran Riil per Kapita (yang disesuaikan) (juta rupiah)	10,38	10,71	10,97	11,43
Indek Pembangunan Manusia (IPM)	**70,55**	**70,98**	**71,81**	**71,66**

Sumber: BPS Kabupaten Merangin

Secara lebih rinci, pada tahun 2024 Umur Harapan Hidup saat Lahir (UHH) Kabupaten Merangin mencapai 74,13 tahun, meningkat 0,16 tahun dibandingkan tahun 2023. Pada dimensi pendidikan, Rata-rata Lama Sekolah (RLS) tercatat sebesar 8,40 tahun, sedangkan Harapan Lama Sekolah (HLS) mencapai 12,26 tahun. Sementara itu, pada dimensi standar hidup layak, pengeluaran riil per kapita per tahun tercatat sebesar Rp11,43 juta, meningkat Rp0,46 juta dibandingkan tahun sebelumnya. Perkembangan positif pada masing-masing dimensi tersebut secara agregat mendukung capaian IPM Kabupaten Merangin tahun 2024

Jika dibandingkan dengan capaian IPM Provinsi Jambi pada tahun 2024 sebesar 73,43, IPM Kabupaten Merangin tercatat lebih rendah sebesar 1,77 poin. Demikian pula jika dibandingkan dengan capaian IPM nasional tahun 2024 sebesar 74,20, IPM Kabupaten Merangin lebih rendah sebesar 2,54 poin.

Perbandingan IPM Kabupaten Merangin dengan Provinsi Jambi dan nasional selama periode 2021–2024 disajikan pada berikut:

Tabel II.11. Indeks Pembangunan Manusia Kabupaten Merangin Provinsi Jambi dan Nasional Tahun 2020-2024

Wilayah	Tahun			
	2021	2022	2023*	2024**
Kabupaten Merangin*	70,55	70,98	71,81	71,66
Provinsi Jambi**	72,62	73,11	73,73	73,43
Nasional	72,29	72,91	74,39	74,20

Sumber: BPS Kabupaten Merangin/BPS Provinsi Jambi/BPS RI

II.1.12 Arah Kebijakan Ekonomi Daerah

Arah kebijakan ekonomi daerah Kabupaten Merangin Tahun 2025 adalah "*Akselerasi Pertumbuhan Ekonomi Dalam Rangka Menyongsong Kabupaten Merangin yang Berdaya Saing, Maju dan Berkelanjutan*" yang ditujukan untuk menjaga stabilitas dan mendorong pertumbuhan ekonomi daerah yang berkelanjutan melalui penguatan struktur ekonomi daerah, peningkatan daya saing sektor unggulan, pengendalian inflasi, perluasan kesempatan kerja, serta penurunan tingkat kemiskinan. Perumusan kebijakan tersebut dilaksanakan dengan memperhatikan perkembangan dan dinamika ekonomi regional, nasional, dan global. Kebijakan ekonomi daerah dilaksanakan secara terintegrasi dengan kebijakan keuangan daerah guna mendukung pencapaian sasaran pembangunan daerah sebagaimana ditetapkan dalam Rencana Pembangunan Jangka Menengah Daerah (RPJMD) Kabupaten Merangin.

1. Kebijakan Pertumbuhan Ekonomi

   Dalam rangka mendorong pertumbuhan ekonomi daerah, kebijakan diarahkan pada:

   a. Penguatan sektor-sektor ekonomi utama daerah, khususnya sektor pertanian, kehutanan dan perikanan, industri pengolahan, perdagangan, serta konstruksi sebagai kontributor utama terhadap pembentukan Produk Domestik Regional Bruto (PDRB);
   b. Peningkatan nilai tambah dan produktivitas ekonomi daerah melalui pengembangan usaha produktif yang berbasis pada potensi dan sumber daya lokal;
   c. Pengurangan ketergantungan terhadap sektor-sektor ekonomi yang bersifat fluktuatif, khususnya sektor pertambangan, melalui upaya diversifikasi struktur ekonomi daerah;
   d. Peningkatan peran investasi dan pembentukan modal tetap bruto (PMTB) sebagai salah satu pendorong pertumbuhan ekonomi daerah; dan
   e. Optimalisasi peran konsumsi rumah tangga dan belanja pemerintah daerah sebagai komponen penopang pertumbuhan ekonomi, dengan tetap memperhatikan prinsip efisiensi, efektivitas, dan keberlanjutan fiskal.

2. Kebijakan Pengendalian Inflasi

   Arah kebijakan pengendalian inflasi daerah difokuskan pada:

   a. Upaya menjaga stabilitas harga barang dan jasa, terutama komoditas kebutuhan pokok masyarakat;
   b. Penguatan koordinasi dan sinergi pengendalian inflasi daerah melalui Tim Pengendalian Inflasi Daerah (TPID);
   c. Antisipasi risiko gangguan pasokan akibat faktor iklim, produksi, dan distribusi melalui penguatan ketahanan pangan daerah dan kelancaran distribusi antarwilayah; dan
   d. Dorongan pemanfaatan sistem pembayaran non-tunai dan digitalisasi transaksi ekonomi daerah guna meningkatkan efisiensi dan transparansi aktivitas ekonomi.

3. Kebijakan Ketenagakerjaan
   Dalam rangka menurunkan tingkat pengangguran terbuka dan meningkatkan kualitas tenaga kerja, kebijakan ekonomi daerah diarahkan pada:
   a. Penciptaan lapangan kerja produktif, terutama pada sektor-sektor ekonomi yang memiliki daya serap tenaga kerja relatif tinggi;
   b. Peningkatan kualitas dan kompetensi tenaga kerja melalui pendidikan dan pelatihan yang disesuaikan dengan kebutuhan pasar kerja;
   c. Penguatan keterkaitan antara dunia usaha, dunia industri, dan lembaga pendidikan dan pelatihan guna mengurangi ketidaksesuaian antara kebutuhan dan ketersediaan tenaga kerja; dan
   d. Peningkatan pelayanan dan fasilitasi penempatan tenaga kerja, baik di dalam maupun di luar daerah, sesuai dengan ketentuan peraturan perundang-undangan.
4. Kebijakan Pendukung Perekonomian Daerah
   Untuk mendukung pelaksanaan kebijakan ekonomi daerah, Pemerintah Kabupaten Merangin mengarahkan kebijakan pada:
   a. Penguatan digitalisasi ekonomi dan keuangan daerah, termasuk pengembangan usaha mikro, kecil, dan menengah (UMKM) serta pemanfaatan sistem pembayaran digital;
   b. Peningkatan peran Badan Usaha Milik Daerah (BUMD) dalam mendukung perekonomian daerah dan peningkatan pendapatan daerah;
   c. Pengembangan sektor pariwisata daerah sebagai salah satu sumber pertumbuhan ekonomi dan penciptaan lapangan kerja; dan
   d. Peningkatan sinergi dan kolaborasi lintas sektor dan lintas wilayah guna memperkuat konektivitas dan daya saing ekonomi daerah.

II.2 Kebijakan Keuangan

Kebijakan Keuangan Kabupaten Merangin Tahun 2025 diarahkan untuk mewujudkan pengelolaan keuangan daerah yang tertib, taat pada peraturan perundang-undangan, efisien, ekonomis, efektif, transparan, dan bertanggung jawab. Kebijakan keuangan daerah disusun dengan memperhatikan kapasitas fiskal daerah, dinamika perekonomian, serta kebutuhan pembiayaan pembangunan daerah, guna menjaga kesinambungan fiskal dan mendukung pencapaian sasaran pembangunan daerah secara berkelanjutan. Pengelolaan keuangan daerah dilaksanakan secara terintegrasi melalui penguatan perencanaan, penganggaran, pelaksanaan, dan pertanggungjawaban APBD yang berorientasi pada kinerja dan hasil.

Arah kebijakan keuangan Pemerintah Kabupaten Merangin TA 2025 ditetapkan dalam Peraturan Bupati Merangin Nomor 19 Tahun 2024 tentang Rencana Kerja Pemerintah Daerah (RKPD) Kabupaten Merangin Tahun 2025 sebagaimana diubah dengan Peraturan Bupati Merangin Nomor 15 Tahun 2025, yang merupakan penjabaran lebih lanjut dari RPJMD Kabupaten Merangin Periode 2024–2026 sebagaimana ditetapkan dengan Peraturan Daerah Nomor 1 Tahun 2025. RKPD dimaksud menjadi dasar bagi Pemerintah Daerah bersama DPRD dalam penyusunan dan penetapan KUA dan PPAS TA 2025 sebagai bagian dari proses penyusunan APBD.

II.2.1 Kebijakan Pendapatan Daerah

Pendapatan Daerah merupakan hak Pemerintah Daerah yang diakui sebagai penambah nilai kekayaan bersih dan menjadi salah satu komponen strategis dalam struktur APBD. Pendapatan daerah berperan penting dalam pembiayaan belanja daerah, penyelenggaraan pelayanan publik, pengendalian defisit anggaran, serta peningkatan kapasitas fiskal daerah. Pendapatan Daerah meliputi seluruh penerimaan uang melalui Rekening Kas Umum Daerah (RKUD) yang menambah ekuitas dana lancar dan merupakan hak daerah dalam satu tahun anggaran yang tidak perlu dibayar kembali.

Sumber pendapatan daerah Kabupaten Merangin berasal dari Pendapatan Asli Daerah (PAD), pendapatan transfer dari Pemerintah Pusat dan Pemerintah Provinsi, serta lain-lain pendapatan daerah yang sah. Berdasarkan struktur pendapatan daerah, kontribusi pendapatan transfer dari Pemerintah Pusat masih mendominasi dibandingkan PAD. Kondisi tersebut menunjukkan bahwa pembiayaan penyelenggaraan pemerintahan dan pembangunan daerah masih relatif bergantung pada dana transfer, khususnya untuk mendukung belanja operasional pemerintah daerah. Oleh karena itu, kinerja pengelolaan pendapatan daerah perlu terus dioptimalkan, terutama melalui peningkatan PAD, guna memperkuat kemandirian fiskal dan keberlanjutan pendanaan pembangunan daerah.

Pendapatan Daerah Kabupaten Merangin TA 2025 direncanakan secara terukur, rasional, dan memiliki kepastian dasar hukum penerimaannya. Arah kebijakan pendapatan daerah difokuskan pada:

1. Peningkatan kemandirian fiskal daerah melalui optimalisasi PAD dengan tetap memperhatikan potensi riil daerah dan iklim investasi;
2. Optimalisasi penerimaan pajak daerah dan retribusi daerah melalui peningkatan kepatuhan wajib pajak dan perbaikan sistem pemungutan;
3. Pengelolaan pendapatan transfer dari Pemerintah Pusat dan Pemerintah Provinsi secara optimal sesuai dengan ketentuan peraturan perundang-undangan; dan
4. Penggalian sumber-sumber pendapatan daerah yang sah dan berkelanjutan.

Berdasarkan fokus tersebut maka kebijakan daerah yang ditempuh dalam meningkatkan pendapatan daerah antara lain sebagai berikut:

1. Pembaharuan regulasi yang berkaitan dengan pendapatan daerah;
2. Peningkatan kuantitas dan kualitas SDM pengelola pajak dan retribusi;
3. Peningkatan edukasi kepada masyarakat wajib pajak dan retribusi;
4. Peningkatan sarana dan prasana pemungutan serta sistem informasi perpajakan dan retribusi;
5. Peningkatan amenitas pada obyek wisata; dan
6. Peningkatan kualitas dan kinerja BUMD.

Adapun upaya-upaya yang dilakukan dalam pemenuhan target pendapatan daerah antara lain:

1. Melakukan evaluasi dan pembaharuan peraturan daerah terkait perpajakan dan retribusi;
2. Pendidikan dan pelatihan untuk SDM pengelola pajak/retribusi;
3. Edukasi pajak/retribusi terhadap wajib pajak;
4. Mengintensifkan penagihan pajak/retribusi daerah;
5. Percepatan, penyederhanaan dan transparansi pelayanan perijinan;
6. Optimalisasi sistem informasi untuk pengelolaan pajak dan retribusi;
7. Pembangunan infrastruktur pendukung obyek retribusi (wisata);
8. Peningkatan pembinaan dan pengawasan pada BUMD;
9. Optimalisasi sumber-sumber pendapatan;
10. Optimalisasi kekayaan daerah sebagai sumber pendapatan daerah.

II.2.2 Kebijakan Belanja Daerah

Belanja daerah disusun berdasarkan pendekatan penganggaran berbasis kinerja yang berorientasi pada pencapaian hasil dari input yang direncanakan. Pendekatan ini bertujuan untuk meningkatkan akuntabilitas perencanaan anggaran serta memperjelas efektivitas dan efisiensi penggunaan anggaran. Belanja daerah diprioritaskan untuk mendukung pelaksanaan tugas dan fungsi perangkat daerah dalam rangka penyelenggaraan urusan pemerintahan yang menjadi kewenangan daerah. Alokasi belanja oleh setiap perangkat daerah direncanakan secara terukur dan diharapkan dapat mendorong peningkatan kinerja pelayanan publik dan kesejahteraan masyarakat.

Dalam rangka efisiensi pengelolaan keuangan daerah, Pemerintah Kabupaten Merangin menerapkan Analisis Standar Belanja dan standar harga satuan sebagai pedoman penyusunan anggaran, sehingga belanja daerah dapat diarahkan secara optimal untuk mendukung pencapaian visi dan misi kepala daerah.

Belanja daerah Pemerintah Kabupaten Merangin difokuskan pada:

1. Dukungan terhadap pertumbuhan ekonomi daerah dan peningkatan kesejahteraan masyarakat;
2. Penjagaan keseimbangan struktur belanja daerah, khususnya antara belanja operasi dan belanja modal;
3. Pengendalian pertumbuhan belanja pegawai secara rasional dan proporsional;
4. Prioritas pada program dan kegiatan yang mendukung pencapaian sasaran pembangunan daerah; dan
5. Peningkatan efektivitas dan efisiensi belanja daerah melalui penganggaran berbasis kinerja.Mengarahkan belanja daerah untuk mendukung pertumbuhan ekonomi daerah dan peningkatan kesejahteraan masyarakat.

Berdasarkan fokus tersebut maka kebijakan daerah yang ditempuh adalah sebagai berikut:

1. Pengelolaan belanja daerah yang bersifat wajib untuk bidang kesehatan dan pendidikan, penggunaan dana fungsi pendidikan sebesar minimal 20% dari total belanja daerah;
2. Penggunaan dana fungsi kesehatan sebesar minimal 10% dari total belanja daerah;
3. Pemenuhan terhadap fungsi infrastruktur sebesar minimal 40% dari total belanja daerah;
4. Belanja daerah untuk memenuhi belanja yang bersifat mengikat antara lain pembayaran gaji PNS, Tambahan Penghasilan PNS, belanja operasional kantor dengan mengedepankan prinsip efisien dan efektif;
5. Pemenuhan Standar Pelayanan Minimal (SPM);
6. Belanja daerah diprioritaskan untuk mendanai program-program yang mendukung pencapaian visi, misi dan program prioritas Kepala Daerah serta program prioritas lainnya yang beririsan dengan program prioritas Provinsi Jambi, dan Asta Cita Presiden dan Wakil Presiden.
7. Pengalokasian Dana Alokasi Khusus (DAK) tahun 2025 menyesuaikan dengan usulan Perangkat Daerah yang akan direncanakan pada tahun 2024; dan
8. Melaksanakan amanat ketentuan peraturan perundang-undangan terkait Kegiatan Pembangunan Sarana dan Prasarana Kelurahan dan Pemberdayaan Masyarakat di Kelurahan, Pemerintah Daerah Kabupaten Merangin mengalokasikan paling sedikit sebesar dana desa terendah yang diterima oleh desa kepada Kelurahan.

II.2.3 Kebijakan Pembiayaan Daerah

Pembiayaan daerah merupakan seluruh transaksi keuangan pemerintah daerah yang dimaksudkan untuk menutup defisit anggaran dan/atau memanfaatkan surplus anggaran. Pembiayaan meliputi penerimaan pembiayaan dan pengeluaran pembiayaan. Penerimaan pembiayaan antara lain bersumber dari sisa lebih perhitungan anggaran tahun sebelumnya, pinjaman daerah, dan hasil divestasi. Pengeluaran pembiayaan antara lain digunakan untuk pembayaran kembali pokok pinjaman, pemberian pinjaman daerah, dan penyertaan modal pemerintah daerah.

Kebijakan pembiayaan Kabupaten Merangin tahun 2025 adalah sebagai berikut:

1. Pengelolaan pembiayaan daerah secara hati-hati, terukur, dan akuntabel;
2. Optimalisasi penerimaan pembiayaan sesuai dengan ketentuan peraturan perundang-undangan;
3. Pengendalian pengeluaran pembiayaan agar tidak menimbulkan beban fiskal pada tahun anggaran berikutnya; dan

4. Penjagaan pengelolaan kas dan likuiditas daerah guna menjamin kelancaran pelaksanaan APBD.

II.3 Indikator Target Kinerja APBD dan Posisi Keuangan Pemerintah Daerah

II.3.1 Indikator Kinerja Fiskal Daerah

Kebijakan Keuangan Daerah sebagaimana telah diuraikan sebelumnya, dilaksanakan lebih lanjut melalui berbagai program dan kegiatan yang direncanakan untuk mencapai sasaran dan tujuan pembangunan daerah pada TA 2025. Pelaksanaan kebijakan tersebut tercermin dalam kinerja fiskal daerah yang ditetapkan melalui Peraturan Daerah tentang Anggaran Pendapatan dan Belanja Daerah (APBD) dan Perubahan APBD, serta direalisasikan melalui pelaksanaan program dan kegiatan oleh perangkat daerah.

Kinerja fiskal Kabupaten Merangin TA 2025 dapat dilihat dari realisasi Pendapatan Daerah, Belanja Daerah, dan Pembiayaan Netto sebagaimana diuraikan berikut.

1. Pendapatan Daerah
   Realisasi Pendapatan Daerah TA 2025 tercatat sebesar Rp1.495.935.534.731,86. Dibandingkan dengan realisasi Pendapatan Daerah TA 2024 sebesar Rp1.459.275.923.665,51, terjadi peningkatan sebesar Rp36.659.611.066,35 atau 2,51%.
   Peningkatan realisasi pendapatan tersebut menunjukkan adanya perbaikan kapasitas penerimaan daerah secara agregat, baik yang bersumber dari Pendapatan Asli Daerah maupun pendapatan transfer, meskipun secara umum struktur pendapatan daerah masih didominasi oleh dana transfer dari pemerintah pusat dan pemerintah provinsi. Kondisi ini mencerminkan bahwa upaya penguatan kemandirian fiskal daerah masih perlu terus ditingkatkan secara berkelanjutan.
2. Belanja Daerah
   Di sisi Belanja Daerah, realisasi TA 2025 tercatat sebesar Rp1.439.530.978.836,65. Apabila dibandingkan dengan realisasi Belanja Daerah TA 2024 sebesar Rp1.454.773.168.270,96, terjadi penurunan realisasi belanja sebesar Rp15.242.189.434,31 atau (1,05%).
   Penurunan realisasi belanja tersebut dapat mengindikasikan adanya upaya pengendalian belanja daerah, termasuk efisiensi pelaksanaan program dan kegiatan, penyesuaian prioritas belanja, serta dinamika pelaksanaan anggaran selama tahun berjalan. Namun demikian, kondisi ini juga perlu dicermati lebih lanjut untuk memastikan bahwa penurunan realisasi belanja tidak berdampak negatif terhadap pencapaian target kinerja pembangunan dan kualitas pelayanan publik.
3. Pembiayaan Netto
   Realisasi Pembiayaan Netto TA 2025 tercatat sebesar Rp81.693.670.814,85. Dibandingkan dengan realisasi Pembiayaan Netto TA 2024 sebesar Rp77.190.915.420,30, terdapat peningkatan sebesar Rp4.502.755.394,55 atau 5,83 persen.
   Peningkatan pembiayaan netto tersebut mencerminkan peran pembiayaan dalam menjaga keseimbangan fiskal daerah, terutama dalam mengelola selisih antara pendapatan dan belanja daerah, serta dalam mendukung kelancaran pelaksanaan APBD.
4. Sisa Lebih Pembiayaan Anggaran (SiLPA)
   Realisasi Pendapatan Daerah, Belanja Daerah, dan Pembiayaan Netto TA 2025 sebagaimana diuraikan di atas berdampak pada terbentuknya Sisa Lebih Pembiayaan Anggaran (SiLPA) TA 2025 sebesar Rp138.098.226.710,06. Jika dibandingkan dengan SiLPA TA 2024 sebesar Rp81.693.670.814,85, terjadi peningkatan SiLPA sebesar Rp56.404.555.895,21 atau 69,04%.
   Peningkatan SiLPA pada Tahun Anggaran 2025 menunjukkan adanya ruang fiskal yang relatif lebih besar pada akhir periode pelaporan. Kondisi ini antara lain mencerminkan kehati-hatian

dalam pengelolaan belanja serta efektivitas pengendalian kas daerah. Dalam pelaksanaan anggaran, Pemerintah Daerah melakukan evaluasi secara berkelanjutan untuk memastikan bahwa besaran SiLPA mencerminkan pelaksanaan anggaran yang efektif, efisien, dan akuntabel sesuai dengan ketentuan peraturan perundang-undangan.

Peningkatan SiLPA terutama dipengaruhi oleh dinamika pelaksanaan kebijakan nasional, penyesuaian terhadap perkembangan situasi dan kondisi nyata sepanjang tahun anggaran, serta tahapan implementasi program dan kegiatan selama TA 2025. Dimana dalam pelaksanaannya, terdapat beberapa kebijakan, teknis dan administrasi yang berlangsung secara bertahap, sehingga realisasi anggaran tidak sepenuhnya mencapai alokasi yang direncanakan pada awal tahun.

Penganggaran telah disusun secara *prudent* dengan berpedoman pada ketentuan dan asumsi makro dalam pedoman penyusunan APBD. Oleh karena itu, perbedaan antara anggaran dan realisasi merupakan konsekuensi dari perubahan kebijakan dan dinamika pelaksanaan, serta tidak mencerminkan kelemahan dalam proses perencanaan dan penganggaran. Terkait hal tersebut, Pemerintah Daerah terus melakukan penyempurnaan proses perencanaan dan penganggaran dengan memperhatikan perkembangan kebijakan nasional, kebutuhan riil penyelenggaraan pemerintahan, serta prinsip kehati-hatian dan akuntabilitas dalam pengelolaan keuangan daerah.

II.3.2 Posisi Keuangan Pemerintah Daerah

Posisi keuangan Pemerintah Kabupaten Merangin Tahun 2025 digambarkan melalui Neraca per 31 Desember 2025 yang mencakup Aset, Kewajiban dan Ekuitas. Aset adalah sumber daya ekonomi yang dikuasai dan/atau dimiliki oleh Pemerintah Kabupaten Merangin sebagai akibat dari peristiwa masa lalu dan dari mana manfaat ekonomi dan/atau sosial di masa depan diharapkan dapat diperoleh, baik oleh pemerintah daerah maupun masyarakat, serta dapat diukur dalam satuan uang, termasuk sumber daya nonkeuangan yang diperlukan untuk penyediaan jasa bagi masyarakat umum dan sumber-sumber daya yang dipelihara karena alasan sejarah dan budaya. Kewajiban adalah utang yang timbul dari peristiwa masa lalu yang penyelesaiannya mengakibatkan aliran keluar sumber daya ekonomi pemerintah daerah. Sedangkan Ekuitas adalah kekayaan bersih pemerintah daerah yang merupakan selisih antara aset dan kewajiban pemerintah.

Posisi keuangan Pemerintah Kabupaten Merangin per 31 Desember 2025 serta perbandingannya dengan tahun 2024 dapat dijelaskan sebagai berikut:

1. Aset
   Aset Pemerintah Kabupaten Merangin tahun 2025 berjumlah Rp2.606.474.170.578,84, bertambah sebesar Rp55.213.647.554,26 atau 2,16% dibandingkan tahun 2024 yang berjumlah Rp2.551.260.523.024,58.
2. Kewajiban
   Kewajiban Pemerintah Kabupaten Merangin tahun 2025 berupa Kewajiban Jangka Pendek berjumlah Rp23.616.684.874,57, berkurang sebesar Rp13.922.115.979,85 atau (37,09%) dibandingkan tahun 2024 yang berjumlah Rp37.538.800.854,42.
3. Ekuitas
   Ekuitas Pemerintah Kabupaten Merangin tahun 2025 berjumlah Rp2.582.857.485.704,27, bertambah sebesar Rp69.135.763.534,11 atau 2,75% dibandingkan tahun 2024 yang berjumlah Rp2.513.721.722.170,16.

II.3.3 Indikator Kinerja Program Pemerintah

Sasaran dan prioritas pembangunan Pemerintah Kabupaten Merangin TA 2025 ditetapkan sebagai bagian integral dari siklus perencanaan dan penganggaran daerah, yang secara formal tertuang dalam Nota Kesepakatan antara Pemerintah Kabupaten Merangin dan Dewan Perwakilan Rakyat Daerah (DPRD) Kabupaten Merangin tentang Kebijakan Umum Perubahan APBD (KUPA) TA 2025. Kesepakatan tersebut selanjutnya dijabarkan secara operasional dalam dokumen Prioritas dan Plafon Anggaran Sementara (PPAS) Perubahan APBD TA 2025, yang menjadi pedoman bagi seluruh satuan kerja perangkat daerah (SKPD) dalam penyusunan program, kegiatan, dan subkegiatan.

Penetapan prioritas pembangunan Tahun 2025 merupakan tindak lanjut langsung dari visi dan misi pembangunan daerah "**MENUJU MERANGIN BARU 2030**", dengan **Semangat BARU (*Berdaya Saing, Akuntabel, Reformis, dan Unggul*)**. Visi ini tidak hanya dimaknai sebagai slogan normatif, tetapi diterjemahkan ke dalam tujuan, sasaran, indikator kinerja, dan target yang terukur sebagaimana tercantum pada taberl berikut:

Tabel II.12. Indikator Kinerja Pemerintah Kabupaten Merangin TA 2025

Tujuan/Sasaran	Indikator Tujuan/Sasaran	Target Kinerja
1	2	3
1. Meningkatnya pertumbuhan ekonomi yang inklusif dan berkelanjutan	**Laju Pertumbuhan Ekonomi**	**4,92%-5,35%**
1.1 Meningkatnya daya saing industri pengolahan	Laju Pertumbuhan PDRB Industri Pengolahan	2,06%
1.2 Meningkatnya kontribusi penyediaan akomodasi dan makan minum	Laju Pertumbuhan PDRB Penyediaan Akomodasi dan Makan Minum	7,88%
1.3 Meningkatnya nilai tambah produk pertanian, Kehutanan dan perikanan	Laju Pertumbuhan PDRB Sektor Pertanian, Kehutanan, dan Perikanan	3,14%
1.4 Meningkatnya kontribusi sektor perdagangan	Laju Pertumbuhan PDRB Sektor Perdagangan	7,20%
1.5 Meningkatnya realisasi investasi	Nilai Realisasi Investasi	Rp226,94 Milyar
1.6 Meningkatnya kualitas infrastruktur dalam mendukung pembangunan ekonomi daerah	Indeks Daya Saing Infrastruktur Daerah	3,25
1.7 Meningkatnya kualitas Lingkungan sebagai penunjang ekonomi yang berkelanjutan	Indeks Kualitas Lingkungan Hidup	72.63
2. Mewujudkan Sumber Daya Manusia (SDM) yang berkualitas	**Indek Pembangunan Manusia**	**72,89-73,15**
2.1 Meningkatnya kualitas pendidikan	Harapan lama sekolah	12,27 Tahun
	Rata-Rata Lama Sekolah	8,48 Tahun
2.2 Meningkatnya derajat kesehatan masyarakat	Usia harapan hidup	74.35 Tahun
2.3 Meningkatnya kualitas pembangunan pemuda	Indeks Pembangunan Pemuda	53
2.4 Meningkatnya Kualitas Hidup Perempuan	Indeks Pembangunan Gender	89,015
2.5 Meningkatnya Kualitas Hidup Anak	Indeks Perlindungan Anak	63.53
2.6 Meningkatnya masyarakat yang religius dan toleran	Indeks Kerukunan Umat Beragama (IKUB)	73,99
2.7 Meningkatnya taraf hidup masyarakat	PDRB Perkapita	Rp77,22 Juta
3. Meningkatnya Kualitas Implementasi Reformasi Birokrasi	**Indeks Reformasi Birokrasi**	**69**
3.1 Meningkatnya Tata Kelola Pemerintahan Berbasis Digital	Indeks SPBE	3,00
3.2 Meningkatnya akuntabilitas kinerja instansi pemerintah	Nilai SAKIP	69,5
3.3 Meningkatnya kualitas Manajemen ASN	Indeks Sistem Merit	265
3.4 Meningkatnya kualitas pelayanan publik yang prima	Indeks Pelayanan Publik	3,9
3.5 Meningkatnya kualitas pengendalian intern pemerintah	Tingkat Maturitas SPIP Terintegrasi	3,078
3.6 Meningkatnya kualitas pengelolaan keuangan daerah	Indeks Pengelolaan Keuangan Daerah	69,5

Sumber: BAPPEDA Kab. Merangin

Secara substansial, prioritas pembangunan Kabupaten Merangin Tahun 2025 berpedoman pada RPJMD Kabupaten Merangin Tahun 2025–2029, dengan mempertimbangkan isu-isu strategis dan permasalahan aktual yang dihadapi daerah pada tahun berjalan. Selain itu, perumusan prioritas juga diselaraskan dengan arah kebijakan pembangunan nasional sebagaimana tertuang dalam Rencana Kerja Pemerintah (RKP) Tahun 2025, serta kebijakan pembangunan Provinsi Jambi sebagaimana dirumuskan dalam RKPD Provinsi Jambi Tahun 2025. Dengan pendekatan ini, pembangunan daerah diharapkan tidak berjalan secara parsial, melainkan menjadi bagian dari kerangka pembangunan nasional dan regional yang terpadu.

Dalam pelaksanaannya, pencapaian sasaran dan prioritas pembangunan Tahun 2025 tidak sepenuhnya berada dalam kewenangan satu SKPD tertentu, melainkan memerlukan keterlibatan lintas SKPD secara terintegrasi. Oleh karena itu, sinkronisasi perencanaan, komunikasi kebijakan, serta koordinasi pelaksanaan program dan kegiatan menjadi prasyarat utama keberhasilan pembangunan daerah. Pendekatan ini menegaskan bahwa prioritas pembangunan Kabupaten Merangin Tahun 2025 bukan sekadar daftar program, melainkan suatu kerangka kerja kolaboratif untuk mencapai tujuan pembangunan daerah secara efektif, akuntabel, dan berkelanjutan.

Tabel II.13. Program Prioritas Pemerintah Kabupaten Merangin TA 2025

Tujuan/Sasaran	Program Prioritas	SKPD Pengampu
1	2	3
1. Meningkatnya pertumbuhan ekonomi yang inklusif dan berkelanjutan		
1.1 Meningkatnya daya saing industri pengolahan	Program Perencanaan dan Pembangunan Industri	Dinas Koperasi, Usaha Kecil dan Menengah, Perdagangan dan Perindustrian
1.2 Meningkatnya kontribusi penyediaan akomodasi dan makan minum	Program Peningkatan Daya Tarik Destinasi Pariwisata	Dinas Pariwisata Pemuda dan Olah Raga
	Program Pemasaran Pariwisata	
	Program Pengembangan Sumber Daya Pariwisata dan Ekonomi Kreatif	
1.3 Meningkatnya nilai tambah produk pertanian, Kehutanan dan perikanan	Program Pengelolaan Perikanan Budidaya	Dinas Perikanan
	Program Penyediaan dan Pengembangan Sarana Pertanian	Dinas Peternakan dan Perkebunan & Dinas Tanaman Pangan dan Holtikultura
	Program Penyediaan dan Pengembangan Prasarana Pertanian	
1.4 Meningkatnya kontribusi sektor perdagangan	Program Peningkatan Sarana Distribusi Perdagangan	Dinas Koperasi, Usaha Kecil dan Menengah, Perdagangan dan Perindustrian
1.5 Meningkatnya realisasi investasi	Program Pengembangan Iklim Penanaman Modal	Dinas Penanaman Modal, Pelayanan Terpadu Satu Pintu dan Tenaga Kerja
	Program Promosi Penanaman Modal	
1.6 Meningkatnya kualitas infrastruktur dalam mendukung pembangunan ekonomi daerah	Program Penyelenggaraan Lalu Lintas dan Angkutan Jalan (LLAJ)	Dinas Perhubungan
	Program Penyelenggaraan Jalan	Dinas Pekerjaan Umum dan Penataan Ruang
	Program Penataan Bangunan Gedung	
	Program Penataan Bangunan dan Lingkungannya	
	Pengelolaan dan Pengembangan Sistem Drainase	
	Pengelolaan dan Pengembangan Sistem Penyediaan Air Minum	
	Pengelolaan dan Pengembangan Sistem Air Limbah	
	Program Kawasan Permukiman	Dinas Perumahan dan Kawasan Pemukiman
	Program Pengembangan Perumahan	
1.7 Meningkatnya kualitas Lingkungan sebagai penunjang ekonomi yang berkelanjutan	Program Pengendalian Pencemaran dan/atau Kerusakan Lingkungan Hidup	Dinas Lingkungan Hidup
	Program Pengelolaan Keanekaragaman Hayati (KEHATI)	
	Program Pengendalian Bahan Berbahaya dan Beracun (B3) dan Limbah Bahan Berbahaya dan Beracun (limbah B3)	
	Program Pembinaan dan Pengawasan terhadap Izin Lingkungan dan Izin Perlindungan dan Pengelolaan Lingkungan Hidup (PPLH)	
	Program Pengakuan Keberadaan Masyarakat Hukum Adat (MHA), Kearifan Lokal dan Hak MHA yang terkait dengan PPLH	
	Program Penanganan Pengaduan Lingkungan Hidup	
	Program Pengelolaan Persampahan	
2. Mewujudkan Sumber Daya Manusia (SDM) yang berkualitas		
2.1 Meningkatnya kualitas pendidikan	Program Pengelolaan Pendidikan	Dinas Pendidikan dan Kebudayaan
2.2 Meningkatnya derajat kesehatan masyarakat	Program Pemenuhan Upaya Kesehatan Perorangan dan Upaya Kesehatan Masyarakat	Dinas Kesehatan termasuk UPT RSUD Kol. Abunjani Bangko
2.3 Meningkatnya kualitas pembangunan pemuda	Program Pengembangan Kapasitas Daya Saing Kepemudaan	Dinas Pariwisata Pemuda dan Olah Raga
2.4 Meningkatnya Kualitas Hidup Perempuan	Program Perlindungan Perempuan	Dinas Sosial, Pemberdayaan Perempuan dan Perlindungan Anak
	Program Pengarusutamaan Gender dan Pemberdayaan Perempuan	
2.5 Meningkatnya Kualitas Hidup Anak	Program Pemenuhan Hak Anak (PHA)	Dinas Sosial, Pemberdayaan Perempuan dan Perlindungan Anak
	Program Perlindungan Khusus Anak	
2.6 Meningkatnya masyarakat yang religius dan toleran	Program Pembinaan dan Pengembangan Ketahanan Ekonomi, Sosial, dan Budaya	Badan Kesatuan Bangsa dan Politik
2.7 Meningkatnya taraf hidup masyarakat	Program Pemberdayaan Usaha Menengah, Usaha Kecil, dan Usaha Mikro (UMKM)	Dinas Koperasi, Usaha Kecil dan Menengah, Perdagangan dan Perindustrian
	Program Pengembangan UMKM	
	Program Penempatan Tenaga Kerja	Dinas Penanaman Modal, Pelayanan Terpadu Satu Pintu dan Tenaga Kerja

Tujuan/Sasaran	Program Prioritas	SKPD Pengampu
1	2	3
3. Meningkatnya Kualitas Implementasi Reformasi Birokrasi		
3.1 Meningkatnya Tata Kelola Pemerintahan Berbasis Digital	Program Pengelolaan Aplikasi Informatika	Dinas Komunikasi dan Informatika
3.2 Meningkatnya akuntabilitas kinerja instansi pemerintah	Perencanaan Pengendalian dan Evaluasi Pembangunan Daerah	Badan Perencanaan Pembangunan Daerah
3.3 Meningkatnya kualitas Manajemen ASN	Program Kepegawaian Daerah	Badan Kepegawaian dan Pengembangan Sumber Daya Manusia Daerah
3.4 Meningkatnya kualitas pelayanan publik yang prima	Program Pemerintahan dan Kesejahteraan Rakyat	Sekretariat Daerah
	Program Dukungan Pelaksanaan Tugas dan Fungsi DPRD	Sekretariat DPRD
	Program Pelayanan Penanaman Modal	Dinas Penanaman Modal, Pelayanan Terpadu Satu Pintu dan Tenaga Kerja
	Program Penyelenggaraan Pemerintahan dan Pelayanan Publik	24 Kecamatan
	Program Pendaftaran Penduduk Program Pencatatan Sipil	Dinas Kependudukan dan Catatan Sipil
3.5 Meningkatnya kualitas pengendalian intern pemerintah	Program Penyelenggaraan Pengawasan	Inspektorat Daerah
3.6 Meningkatnya kualitas pengelolaan keuangan daerah	Program Pengelolaan Keuangan Daerah	Badan Pengelolaan Keuangan dan Aset Daerah

Sumber: BAPPEDA Kab. Merangin

II.4 Pemenuhan Belanja *Mandatory Spending* dan Pemenuhan Target Standar Pelayanan Minimal (SPM)

Berdasarkan Peraturan Menteri Dalam Negeri Nomor 15 Tahun 2024 tentang Pedoman Penyusunan APBD TA 2025, khususnya ketentuan dalam lampiran yang mengamanatkan bahwa penyusunan APBD harus menganggarkan program, kegiatan, dan sub kegiatan sesuai kewenangan daerah berdasarkan skala prioritas dan kebutuhan daerah, dengan orientasi utama pada pemenuhan urusan pemerintahan wajib yang berkaitan dengan pelayanan dasar publik, Pemerintah Kabupaten Merangin telah mengalokasikan anggaran untuk memenuhi ketentuan Belanja *Mandatory Spending* serta pemenuhan target Standar Pelayanan Minimal (SPM), sejalan dengan pencapaian sasaran pembangunan daerah.

II.4.1 Pemenuhan Belanja *Mandatory Spending*

Realisasi Belanja *Mandatory Spending* yang dilaksanakan melalui APBD Kabupaten Merangin TA 2025 adalah sebagai berikut:

1. Fungsi Pendidikan.
   Mengacu pada Pasal 49 ayat (1) Undang-Undang Nomor 20 Tahun 2003 tentang Sistem Pendidikan Nasional, Pasal 81 ayat (1) Peraturan Pemerintah Nomor 48 Tahun 2008 tentang Pendanaan Pendidikan sebagaimana telah diubah dengan Peraturan Pemerintah Nomor 18 Tahun 2022, serta butir 5.1.2.a Lampiran Peraturan Menteri Dalam Negeri Nomor 15 Tahun 2024, Pemerintah Daerah wajib mengalokasikan anggaran fungsi pendidikan sekurang-kurangnya sebesar 20% dari total Belanja Daerah.

   Pada TA 2025, anggaran fungsi pendidikan ditetapkan sebesar Rp543.275.326.093,00, dengan realisasi hingga akhir tahun sebesar Rp484.563.421.269,00 atau 89,81%. Apabila dibandingkan dengan total Belanja Daerah, rasio anggaran fungsi pendidikan tercatat sebesar 33,90%, sedangkan rasio realisasi sebesar 33,67%. Dengan demikian, baik dari sisi penganggaran maupun realisasi, alokasi anggaran fungsi pendidikan telah memenuhi dan melampaui ketentuan minimum sebagaimana diatur dalam peraturan perundang-undangan.

2. Belanja Infrastruktur Pelayanan Publik.
   Mengacu pada butir 5.1.3.a Lampiran Peraturan Menteri Dalam Negeri Nomor 15 Tahun 2024, Pemerintah Daerah wajib mengalokasikan anggaran Belanja Infrastruktur Pelayanan Publik sekurang-kurangnya sebesar 40% dari total Belanja Daerah, di luar Belanja Bagi Hasil dan/atau transfer kepada daerah dan/atau desa, untuk mendukung percepatan pembangunan dan/atau pemeliharaan fasilitas pelayanan publik.

Pada TA 2025, anggaran Belanja Infrastruktur Pelayanan Publik ditetapkan sebesar Rp214.777.842.424,00, dengan realisasi sebesar Rp198.838.041.017,00 atau 92,58%. Namun demikian, apabila dibandingkan dengan total Belanja Daerah setelah dikurangi komponen pengurang sebagaimana ketentuan, rasio anggaran Belanja Infrastruktur Pelayanan Publik tercatat sebesar 16,44%, sedangkan rasio realisasi sebesar 17,11%. Dengan demikian, ketentuan *mandatory spending* Belanja Infrastruktur Pelayanan Publik belum terpenuhi, baik dari sisi penganggaran maupun realisasi.

3. Belanja Pegawai.

   Mengacu pada Undang-Undang Nomor 1 Tahun 2022 tentang Hubungan Keuangan antara Pemerintah Pusat dan Pemerintahan Daerah serta butir 5.1.1.3 Lampiran Peraturan Menteri Dalam Negeri Nomor 15 Tahun 2024, anggaran Belanja Pegawai di luar tunjangan guru ditetapkan paling tinggi sebesar 30% dari total Belanja Daerah.

   Pada TA 2025, anggaran Belanja Pegawai ditetapkan sebesar Rp654.635.829.847,00, dengan realisasi sebesar Rp563.982.853.748,00 atau 86,15%. Rasio Belanja Pegawai terhadap total Belanja Daerah tercatat sebesar 40,85% pada sisi anggaran dan 39,19% pada sisi realisasi. Dengan demikian, baik dari sisi penganggaran maupun realisasi, Belanja Pegawai melampaui batas maksimal yang ditetapkan, sehingga belum memenuhi ketentuan peraturan perundang-undangan.

4. Belanja Wajib yang Didanai dari Hasil Penerimaan Pajak yang Telah Ditentukan Penggunaanya.

   Mengacu pada butir 5.1.1.4 Lampiran Peraturan Menteri Dalam Negeri Nomor 15 Tahun 2024, Pemerintah Daerah wajib mengalokasikan Belanja Wajib yang bersumber dari hasil penerimaan pajak tertentu sesuai dengan persentase dan peruntukan yang telah ditetapkan dalam peraturan perundang-undangan. Adapun realisasi pelaksanaannya pada APBD Kabupaten Merangin TA 2025 adalah sebagai berikut:

   a. Hasil Penerimaan Opsen PKB

      Hasil penerimaan Opsen Pajak Kendaraan Bermotor (PKB) yang dialokasikan pada APBD sekurang-kurangnya sebesar 10% digunakan untuk mendanai pembangunan dan/atau pemeliharaan jalan serta peningkatan moda dan sarana transportasi umum. Hingga akhir TA 2025, dari anggaran sebesar Rp1.800.000.000,00 telah terealisasi sebesar 100%. Apabila dibandingkan dengan total penerimaan Opsen PKB, alokasi dan realisasi belanja dimaksud telah memenuhi ketentuan peraturan perundang-undangan.

   b. Hasil Penerimaan PBJT atas Tenaga Listrik

      Hasil penerimaan Pajak Barang dan Jasa Tertentu (PBJT) atas Tenaga Listrik yang dialokasikan pada APBD sekurang-kurangnya sebesar 10% digunakan untuk mendanai penyediaan penerangan jalan umum, yang meliputi penyediaan dan pemeliharaan infrastruktur penerangan jalan umum serta pembayaran biaya atas konsumsi tenaga listrik, termasuk pembayaran ketersediaan layanan melalui skema kerja sama antara Pemerintah Daerah dan badan usaha. Hingga akhir TA 2025, dari anggaran sebesar Rp4.933.467.760,00, telah terealisasi sebesar Rp4.448.395.541,00 atau 90,17%. Apabila dibandingkan dengan total penerimaan PBJT atas Tenaga Listrik, rasio alokasi anggaran tercatat sebesar 23,57% dan rasio realisasi sebesar 20,38%, sehingga telah memenuhi ketentuan yang ditetapkan.

   c. Hasil Penerimaan Bagi Hasil Pajak Rokok

      Hasil penerimaan Bagi Hasil Pajak Rokok yang dialokasikan pada APBD sekurang-kurangnya sebesar 50% digunakan untuk mendanai pelayanan kesehatan masyarakat dan penegakan hukum sesuai ketentuan peraturan perundang-undangan mengenai Pajak Rokok. Hingga akhir TA 2025, dari anggaran sebesar Rp11.957.001.567,00, telah

terealisasi sebesar Rp10.177.518.299,00 atau 85,12%. Apabila dibandingkan dengan total penerimaan Bagi Hasil Pajak Rokok, rasio alokasi anggaran tercatat sebesar 57,05% dan rasio realisasi sebesar 49,88%, sehingga secara substansial telah memenuhi amanat peraturan perundang-undangan.

d. Hasil Penerimaan Pajak Air Tanah
Hasil penerimaan Pajak Air Tanah yang dialokasikan pada APBD sekurang-kurangnya sebesar 10% digunakan untuk mendanai kegiatan pencegahan, penanggulangan, dan pemulihan pencemaran dan/atau kerusakan lingkungan hidup yang berdampak terhadap kualitas dan kuantitas air tanah. Hingga akhir TA 2025, dari anggaran sebesar Rp21.215.080,00, telah terealisasi sebesar Rp20.388.700,00 atau 96,10%. Apabila dibandingkan dengan total penerimaan Pajak Air Tanah, rasio alokasi anggaran tercatat sebesar 14,14% dan rasio realisasi sebesar 11,97%, sehingga telah memenuhi ketentuan peraturan perundang-undangan.

Rincian alokasi anggaran dan realisasi Belanja *Mandatory Spending* diuraikan lebih lanjut pada **Lampiran 1c**.

II.4.2 Pemenuhan Standar Pelayanan Minimal (SPM)

Alokasi anggaran dan realisasi Belanja untuk pemenuhan Standar Pelayanan Minimal (SPM) yang dilaksanakan melalui APBD Kabupaten Merangin TA 2025 adalah sebagai berikut:

1. SPM Bidang Pendidikan.
Berpedoman pada Peraturan Pemerintah Nomor 2 Tahun 2018, Peraturan Menteri Dalam Negeri Nomor 59 Tahun 2021 tentang Penerapan Standar Pelayanan Minimal, serta Peraturan Menteri Pendidikan, Kebudayaan, Riset, dan Teknologi Nomor 32 Tahun 2022 tentang Standar Teknis Pelayanan Minimal Pendidikan, dari anggaran sebesar Rp119.121.503.062,00, hingga akhir TA 2025 telah terealisasi sebesar Rp106.664.552.766,00 atau 89,54%.
2. SPM Bidang Kesehatan.
Berpedoman pada Peraturan Pemerintah Nomor 2 Tahun 2018, Peraturan Menteri Dalam Negeri Nomor 59 Tahun 2021 tentang Penerapan Standar Pelayanan Minimal, serta Peraturan Menteri Kesehatan Nomor 6 Tahun 2024 tentang Standar Teknis Pemenuhan Standar Pelayanan Minimal Bidang Kesehatan, dari anggaran sebesar Rp6.662.752.428,00, hingga akhir TA 2025 telah terealisasi sebesar Rp5.989.993.289,00 atau 89,90%.
3. SPM Bidang Pekerjaan Umum dan Penataan Ruang.
Berpedoman pada Peraturan Pemerintah Nomor 2 Tahun 2018, Peraturan Menteri Dalam Negeri Nomor 59 Tahun 2021 tentang Penerapan Standar Pelayanan Minimal, serta Peraturan Menteri Pekerjaan Umum dan Perumahan Rakyat Nomor 29/PRT/M/2018 tentang Standar Teknis Standar Pelayanan Minimal Bidang Pekerjaan Umum dan Perumahan Rakyat, dari anggaran sebesar Rp12.366.793.000,00, hingga akhir TA 2025 telah terealisasi sebesar Rp12.295.882.125,00 atau 99,43%.
4. SPM Bidang Perumahan Rakyat dan Kawasan Pemukiman.
Berpedoman pada Peraturan Pemerintah Nomor 2 Tahun 2018, Peraturan Menteri Dalam Negeri Nomor 59 Tahun 2021 tentang Penerapan Standar Pelayanan Minimal, serta Peraturan Menteri Pekerjaan Umum dan Perumahan Rakyat Nomor 29/PRT/M/2018, dari anggaran sebesar Rp432.828.750,00, hingga akhir TA 2025 telah terealisasi sebesar Rp416.722.093,00 atau 96,28%.

5. SPM Bidang Sosial.
   Berpedoman pada Peraturan Pemerintah Nomor 2 Tahun 2018, Peraturan Menteri Dalam Negeri Nomor 59 Tahun 2021 tentang Penerapan Standar Pelayanan Minimal, serta Peraturan Menteri Sosial Nomor 9 Tahun 2018 tentang Standar Teknis Pelayanan Dasar pada Standar Pelayanan Minimal Bidang Sosial, dari anggaran sebesar Rp200.011.550,00, hingga akhir TA 2025 telah terealisasi sebesar Rp170.223.694,00 atau 85,11%.
6. SPM Bidang Ketenteraman dan Ketertiban Umum.
   SPM Bidang Ketenteraman dan Ketertiban Umum, dari total anggaran sebesar Rp7.776.014.882,00, hingga akhir TA 2025 telah terealisasi sebesar Rp7.533.946.398,00 atau 96,89%, yang terdiri atas:
   a. Sub Urusan Bencana
      Berpedoman pada Peraturan Pemerintah Nomor 2 Tahun 2018, Peraturan Menteri Dalam Negeri Nomor 59 Tahun 2021 tentang Penerapan Standar Pelayanan Minimal, serta Peraturan Menteri Dalam Negeri Nomor 101 Tahun 2018 tentang Standar Teknis Pelayanan Dasar pada Standar Pelayanan Minimal Sub Urusan Bencana Daerah Kabupaten/Kota, dari anggaran sebesar Rp584.107.540,00, hingga akhir TA 2025 telah terealisasi sebesar Rp562.146.359,00 atau 96,24%.
   b. Sub Urusan Kebakaran
      Berpedoman pada Peraturan Pemerintah Nomor 2 Tahun 2018, Peraturan Menteri Dalam Negeri Nomor 59 Tahun 2021 tentang Penerapan Standar Pelayanan Minimal, serta Peraturan Menteri Dalam Negeri Nomor 114 Tahun 2018 tentang Standar Teknis Pelayanan Dasar pada Standar Pelayanan Minimal Sub Urusan Kebakaran Daerah Kabupaten/Kota, dari anggaran sebesar Rp3.838.953.842,00, hingga akhir TA 2025 telah terealisasi sebesar Rp3.799.945.047,00 atau 98,98%.
   c. Urusan Ketentraman dan Ketertiban Umum
      Berpedoman pada Peraturan Pemerintah Nomor 2 Tahun 2018, Peraturan Menteri Dalam Negeri Nomor 59 Tahun 2021 tentang Penerapan Standar Pelayanan Minimal, serta Peraturan Menteri Dalam Negeri Nomor 121 Tahun 2018 tentang Standar Teknis Mutu Pelayanan Dasar Sub Urusan Ketenteraman dan Ketertiban Umum di Provinsi dan Kabupaten/Kota, dari anggaran sebesar Rp3.352.953.500,00, hingga akhir TA 2025 telah terealisasi sebesar Rp3.171.854.992,00 atau 94,60%.

Rincian alokasi anggaran dan realisasi Belanja untuk pemenuhan Standar Pelayanan Minimum diuraikan lebih lanjut pada **Lampiran 1d**.

BAB III

IKHTISAR PENCAPAIAN KINERJA KEUANGAN

III.1 Ikhtisar Realisasi Pencapaian Target Kinerja Keuangan

Anggaran daerah pada hakikatnya merupakan instrumen kebijakan fiskal untuk mendukung peningkatan kesejahteraan masyarakat dan kualitas pelayanan publik, sejalan dengan pelaksanaan otonomi daerah yang luas, nyata, dan bertanggung jawab. Optimalisasi penyelenggaraan urusan pemerintahan daerah hanya dapat dicapai apabila didukung oleh ketersediaan sumber-sumber pendanaan daerah yang memadai dan dikelola secara efektif, efisien, transparan, serta akuntabel.

Anggaran Pendapatan dan Belanja Daerah (APBD) Kabupaten Merangin TA 2025 yang terdiri dari Pendapatan Daerah, Belanja Daerah, dan Pembiayaan Daerah ditetapkan dengan Peraturan Daerah Nomor 10 Tahun 2024 tanggal 31 Desember 2024, dan dijabarkan lebih lanjut melalui Peraturan Bupati Merangin Nomor 44 Tahun 2024.

Dalam pelaksanaannya, sebelum ditetapkannya APBD Perubahan, Pemerintah Kabupaten Merangin melakukan pergeseran anggaran sebanyak 2 (dua) kali untuk mengakomodasi kebutuhan SKPD, yaitu melalui Peraturan Bupati Merangin Nomor 7 Tahun 2025 tentang Perubahan Atas Peraturan Bupati Merangin Nomor 44 Tahun 2024 tentang Penjabaran APBD TA 2025 tanggal 28 April 2025 dan Peraturan Bupati Merangin Nomor 12 Tahun 2025 tentang Perubahan Kedua Atas Peraturan Bupati Merangin Nomor 44 Tahun 2024 tentang Penjabaran APBD TA 2025 tanggal 24 Juli 2025.

Selanjutnya, APBD Perubahan TA 2025 ditetapkan dengan Peraturan Daerah Nomor 10 Tahun 2025 tanggal 15 Oktober 2025 dan dijabarkan dengan Peraturan Bupati Merangin Nomor 20 Tahun 2025. Untuk menyesuaikan kebutuhan teknis pelaksanaan anggaran, dilakukan kembali perubahan penjabaran setelah APBD Perubahan berupa pergeseran antar objek belanja melalui Peraturan Bupati Merangin Nomor 25 Tahun 2025 tanggal 8 Desember 2025. Perubahan dan pergeseran anggaran tersebut tidak mengubah postur APBD secara keseluruhan, namun bertujuan meningkatkan efektivitas pelaksanaan program dan kegiatan.

APBD Perubahan TA 2025 meliputi:

a) Pendapatan

Pada APBD Perubahan TA 2025, Pendapatan Daerah mengalami penurunan sebesar Rp1.929.600.417,00, dari semula Rp1.522.592.121.072,00 menjadi Rp1.520.662.520.655,00, dengan rincian sebagai berikut:

1. Pendapatan Asli Daerah

   Pendapatan Asli Daerah mengalami peningkatan signifikan, dari semula Rp131.327.657.000,00 bertambah sebesar Rp23.207.482.644,00 sehingga menjadi Rp154.535.139.644,00, yang terdiri dari:

   a) Pajak Daerah sebesar Rp65.980.000.000,00 dan tidak mengalami perubahan target.
   b) Retribusi Daerah meningkat dari Rp54.905.157.000,00 menjadi Rp64.937.212.855,00 atau bertambah Rp10.032.055.855,00, sebagai dampak dari optimalisasi potensi retribusi daerah.

c) Hasil Pengelolaan Kekayaan Daerah yang Dipisahkan meningkat sebesar Rp280.137.542,00 dari Rp7.777.840.000,00 menjadi Rp8.057.977.542,00, seiring penyesuaian perhitungan dividen atas Penyertaan Modal Pemerintah Daerah pada BUMD.

d) Lain-lain PAD yang Sah meningkat cukup signifikan sebesar Rp12.895.289.247,00 dari Rp2.664.660.000,00 menjadi Rp15.559.949.247,00, terutama berasal dari peningkatan Hasil Penjualan BMD yang Tidak Dipisahkan, Jasa Giro, Bunga Deposito, serta Denda dan Pengembalian.

2. Pendapatan Transfer

Pendapatan Transfer mengalami penurunan sebesar Rp26.199.774.061,00, dari Rp1.374.788.815.072,00 menjadi Rp1.348.589.041.011,00, dengan rincian:

a) Transfer Pemerintah Pusat menurun cukup signifikan sebesar Rp56.541.133.660,00 dari Rp1.295.583.286.000,00 menjadi Rp1.239.042.152.340,00, sebagai dampak penyesuaian kebijakan fiskal nasional dalam rangka konsolidasi fiskal dan pengendalian risiko makroekonomi.

b) Transfer Antar Daerah meningkat sebesar Rp30.341.359.599,00 dari Rp79.205.529.072,00 menjadi Rp109.546.888.671,00, seiring telah ditetapkannya alokasi Dana Bagi Hasil Pajak Provinsi oleh Pemerintah Provinsi Jambi melalui Keputusan Gubernur Jambi Nomor 671/KEP.GUB/BPKPB-2.1/2025 tanggal 5 Agustus 2025.

3. Lain-Lain Pendapatan Daerah yang Sah

Lain-lain Pendapatan Daerah yang Sah meningkat sebesar Rp1.062.691.000,00, dari Rp16.475.649.000,00 menjadi Rp17.538.340.000,00, terutama bersumber dari Pendapatan Dana Kapitasi JKN pada Fasilitas Kesehatan Tingkat Pertama (FKTP).

b) Belanja

Belanja Daerah pada APBD Perubahan TA 2025 mengalami peningkatan sebesar Rp35.764.070.399,00, dari semula Rp1.566.592.121.072,00 menjadi Rp1.602.356.191.471,00. Peningkatan belanja ini merupakan penyesuaian terhadap kebutuhan pendanaan program dan kegiatan prioritas daerah..

c) Pembiayaan

Pembiayaan Daerah pada APBD Perubahan TA 2025 meningkat dari Rp44.000.000.000,00 menjadi Rp81.693.670.816,00 atau bertambah Rp37.693.670.816,00, yang sepenuhnya bersumber dari pemanfaatan Sisa Lebih Perhitungan Anggaran (SiLPA) tahun anggaran sebelumnya.

Pemerintah Kabupaten Merangin juga melakukan pergeseran anggaran setelah APBD Perubahan TA 2025. Pergeseran tersebut hanya berupa pergeseran antar objek, rincian objek, dan sub rincian objek belanja, tanpa mengubah postur APBD. Alur perubahan APBD Kabupaten Merangin sepanjang TA 2025 secara rinci disajikan pada **Lampiran 1a**.

Realisasi sasaran kinerja fiskal Pemerintah Kabupaten Merangin selama TA 2025 dapat dilihat secara ringkas pada tabel berikut ini:

Tabel III.1. Ikhtisar Target dan Realisasi Kinerja Keuangan Pemerintah Kabupaten Merangin TA 2025

(dalam rupiah)

No.	Uraian	Jumlah		Lebih/(Kurang)	
		Anggaran	Realisasi	Jumlah	%
I.	**Pendapatan Daerah**	**1.520.662.520.655,00**	**1.495.935.534.731,86**	**(24.726.985.923,14)**	**98,37**
I.1	Pendapatan Asli Daerah	154.535.139.644,00	161.721.143.020,86	7.186.003.376,86	104,65
I.2	Pendapatan Transfer	1.348.589.041.011,00	1.320.790.100.155,00	(27.798.940.856,00)	97,94
I.3	Lain-Lain Pendapatan Daerah yang Sah	17.538.340.000,00	13.424.291.556,00	(4.114.048.444,00)	76,54
II.	**Belanja Daerah**	**1.602.356.191.471,00**	**1.439.530.978.836,65**	**162.825.212.634,35**	**89,84**
II.1	Belanja Operasi	1.128.945.037.716,00	1.002.863.149.846,65	126.081.887.869,35	88,83
II.2	Belanja Modal	173.594.632.883,00	158.284.986.902,00	(15.309.645.981,00)	91,18
II.3	Belanja Tidak Terduga	4.256.212.782,00	1.557.055.984,00	(2.699.156.798,00)	36,58
II.4	Belanja Transfer	295.560.308.090,00	276.825.786.104,00	(18.734.521.986,00)	93,66
	Surplus / (Defisit)	**(81.693.670.816,00)**	**56.404.555.895,21**	**138.098.226.711,21**	**(69,04)**
III.	**Pembiayaan Daerah**				
III.1	Penerimaan Pembiayaan	81.693.670.816,00	81.693.670.814,85	(1,15)	100,00
III.2	Pengeluaran Pembiayaan	0,00	0,00	0,00	-
	Pembiayaan Netto	**81.693.670.816,00**	**81.693.670.814,85**	**(1,15)**	**100,00**
	Sisa Lebih Pembiayaan Anggaran Tahun Berkenaan	**0,00**	**138.098.226.710,06**	**138.098.226.710,06**	**-**

Sumber: BPKAD Kab. Merangin

Adapun ikhtisar realisasi kinerja Pemerintah Kabupaten Merangin menurut Urusan dan Bidang Urusan Pemerintah Daerah dapat dilihat pada **Lampiran 1b**.

Penjelasan lebih lanjut dari masing-masing unsur APBD sebagai gambaran capaian kinerja fiskal Pemerintah Kabupaten Merangin selama TA 2025 diuraikan sebagai berikut.

III.1.1 Realisasi Pendapatan Daerah

Berdasarkan Tabel III.1., realisasi Pendapatan Daerah mencapai Rp1.495.935.534.731,86 atau 98,37% dari target sebesar Rp1.520.662.520.655,00, sehingga terdapat selisih kurang realisasi sebesar Rp24.726.985.923,14. Capaian tersebut menunjukkan bahwa secara agregat Pendapatan Daerah belum sepenuhnya terealisasi sesuai dengan rencana anggaran, meskipun tingkat pencapaiannya masih berada pada kategori tinggi. Belum tercapainya target Pendapatan Daerah terutama dipengaruhi oleh kinerja Pendapatan Transfer dan Lain-Lain Pendapatan Daerah yang Sah yang tidak mencapai target anggaran. Sehubungan dengan kondisi tersebut, Pemerintah Kabupaten Merangin akan melakukan langkah-langkah perbaikan dalam rangka meningkatkan kualitas perencanaan dan pengendalian Pendapatan Daerah, antara lain melalui peningkatan akurasi proyeksi pendapatan, penguatan koordinasi dengan pemerintah pusat dan pihak terkait, serta pemantauan realisasi pendapatan secara berkala agar pelaksanaan anggaran lebih selaras dengan rencana yang telah ditetapkan.

Realisasi Pendapatan Transfer tercatat sebesar Rp1.320.790.100.155,00 atau 97,94% dari target sebesar Rp1.348.589.041.011,00, sehingga mengalami selisih kurang sebesar Rp27.798.940.856,00. Kondisi ini mengindikasikan bahwa sebagian alokasi transfer yang direncanakan belum sepenuhnya diterima atau belum seluruhnya dapat direalisasikan pada tahun anggaran berjalan, sehingga berpengaruh langsung terhadap total realisasi Pendapatan Daerah. Untuk meminimalkan deviasi antara target dan realisasi Pendapatan Transfer, Pemerintah Daerah akan meningkatkan sinkronisasi perencanaan pendapatan transfer dengan kebijakan dan jadwal penyaluran pemerintah pusat, serta melakukan monitoring dan evaluasi secara berkelanjutan terhadap realisasi penerimaan transfer sebagai dasar penyesuaian perencanaan pada tahun anggaran berikutnya.

Selain itu, realisasi Lain-Lain Pendapatan Daerah yang Sah hanya mencapai Rp13.424.291.556,00 atau 76,54% dari target sebesar Rp17.538.340.000,00, dengan selisih kurang sebesar Rp4.114.048.444,00. Capaian ini menunjukkan bahwa sumber-sumber pendapatan pada kelompok ini bersifat relatif fluktuatif dan tidak sepenuhnya dapat dikendalikan melalui perencanaan anggaran, sehingga berkontribusi terhadap deviasi realisasi pendapatan. Sehubungan dengan kondisi tersebut, dilakukan evaluasi terhadap realisasi dan karakteristik Lain-Lain Pendapatan Daerah yang Sah sebagai dasar penyempurnaan perencanaan pendapatan daerah pada periode selanjutnya.

Di sisi lain, Pendapatan Asli Daerah (PAD) menunjukkan kinerja yang melampaui target, dengan realisasi sebesar Rp161.721.143.020,86 atau 104,65% dari target sebesar Rp154.535.139.644,00, atau lebih tinggi sebesar Rp7.186.003.376,86. Kinerja PAD tersebut menjadi faktor penyangga yang menahan penurunan tingkat realisasi Pendapatan Daerah secara keseluruhan, namun belum sepenuhnya mampu menutup kekurangan realisasi pada Pendapatan Transfer. Dalam rangka menjaga keberlanjutan peningkatan PAD, Pemerintah Kabupaten Merangin akan terus mengoptimalkan pengelolaan PAD melalui penguatan basis data objek dan subjek pajak dan retribusi, peningkatan kepatuhan wajib pajak dan wajib retribusi, serta penyempurnaan mekanisme perencanaan target agar lebih mencerminkan potensi riil daerah. Selain itu, Pemerintah Daerah akan melakukan evaluasi terhadap komposisi PAD, khususnya untuk mengurangi ketergantungan pada penerimaan yang bersifat insidental, serta mendorong peningkatan kontribusi sumber-sumber PAD yang bersifat berulang dan berkelanjutan, guna memperkuat kemandirian fiskal daerah.

Dengan dilakukannya langkah-langkah tersebut, diharapkan pengelolaan Pendapatan Daerah pada tahun anggaran berikutnya dapat dilaksanakan secara lebih terukur, akuntabel, dan berkelanjutan, serta mendukung pencapaian target kinerja keuangan daerah secara optimal.

1. Pendapatan Asli Daerah

Perkembangan target dan realisasi Pendapatan Asli Daerah Kabupaten Merangin selama periode TA 2021 sampai dengan TA 2025, sebagaimana disajikan pada Tabel III.2. dan Grafik III.1., menunjukkan pola fluktuasi yang cukup signifikan, baik dari sisi perencanaan maupun capaian realisasi.

Tabel III.2. Perkembangan PAD TA 2021-2025

(dalam rupiah)

TA	Target	Realisasi	Perkembangan	
			Target	Realisasi
2021	111.262.174.504,00	107.879.827.143,34	10.850.444.779,57	7.557.439.392,37
2022	140.670.249.862,00	116.712.554.237,02	29.408.075.358,00	8.832.727.093,68
2023	113.514.136.051,00	107.976.482.974,79	(27.156.113.811,00)	(8.736.071.262,23)
2024	100.605.992.393,00	94.830.759.645,51	(12.908.143.658,00)	(13.145.723.329,28)
2025	154.535.139.644,00	161.721.143.020,86	53.929.147.251,00	66.890.383.375,35

Sumber: BPKAD Kab. Merangin

Grafik III.1. Perkembangan PAD TA 2021-2025

(dalam miliar rupiah)

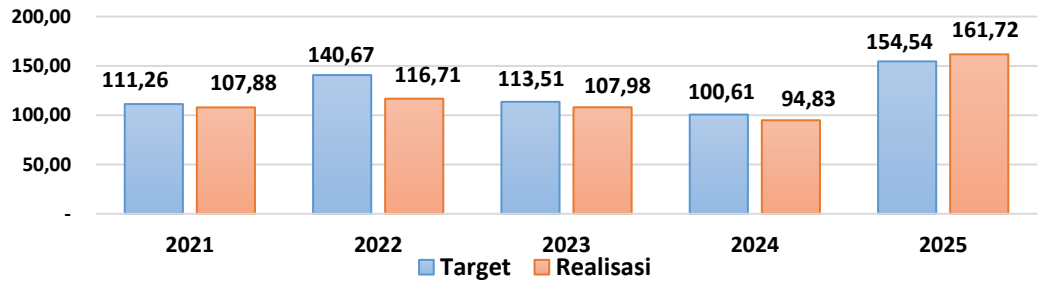

Sumber: BPKAD Kab. Merangin

Pada TA 2021 sampai dengan TA 2022, target dan realisasi PAD mengalami peningkatan, yang mencerminkan adanya upaya intensifikasi dan ekstensifikasi sumber-sumber PAD. Namun demikian, pada TA 2023 dan TA 2024 terjadi penurunan, baik dari sisi penetapan target maupun realisasi penerimaan. Penurunan tersebut mengindikasikan adanya penyesuaian kebijakan penetapan target yang lebih konservatif, serta belum optimalnya stabilitas penerimaan pada beberapa jenis PAD.

Pada TA 2025, PAD kembali menunjukkan peningkatan yang signifikan, dengan realisasi mencapai Rp161.721.143.020,86 atau 104,65% dari target. Peningkatan ini terutama didorong oleh optimalisasi penerimaan Pajak Daerah, khususnya Pajak Air Tanah, Bea Perolehan Hak atas Tanah dan Bangunan (BPHTB), dan Pajak Barang dan Jasa Tertentu (PBJT), yang diperkuat dengan implementasi Opsen Pajak Kendaraan Bermotor dan Bea Balik Nama Kendaraan Bermotor yang kemudian menjadi faktor dominan dalam peningkatan kinerja PAD pada tahun berjalan dengan kontribusi sebesar 54,19% terhadap total realisasi Pajak Daerah dan 23,18% terhadap total realisasi PAD. Selain itu, penerimaan PAD juga didukung oleh kontribusi Lain-Lain PAD yang Sah, terutama dari Hasil Penjualan Barang Milik Daerah yang Tidak Dipisahkan, Jasa Giro, Pendapatan Bunga, Pendapatan Denda, dan Pengembalian. Namun demikian, dari sudut pandang evaluatif, kenaikan realisasi PAD pada TA 2025 belum sepenuhnya mencerminkan peningkatan yang bersifat struktural dan berkelanjutan. Hal ini tercermin dari masih adanya kontribusi penerimaan yang bersifat insidental, khususnya pada komponen hasil penjualan aset dan pendapatan non-berulang lainnya, serta adanya penurunan pada Lain-Lain PAD yang Sah dibandingkan tahun sebelumnya.

Ditinjau dari sisi target anggaran, PAD pada TA 2021 sampai dengan TA 2022 meningkat sebesar Rp29.408.075.358,00 atau 26,43%. Selanjutnya, pada TA 2022 sampai dengan TA 2023 target PAD menurun signifikan sebesar Rp27.156.113.811,00 atau 19,30%, dan kembali menurun pada TA 2023 sampai dengan TA 2024 sebesar Rp12.908.143.658,00 atau 11,37%. Pada TA 2024 sampai dengan TA 2025, target PAD meningkat kembali sebesar Rp53.929.147.251,00 atau 53,60%, yang mencerminkan peningkatan ekspektasi fiskal daerah seiring penguatan basis pemungutan pajak dan retribusi.

Dari sisi realisasi, PAD pada TA 2021 sampai dengan TA 2022 meningkat sebesar Rp8.832.727.093,68 atau 8,19%, kemudian menurun pada TA 2022 sampai dengan TA 2023 sebesar Rp8.736.071.262,23 atau 7,49%, dan kembali menurun pada TA 2023 sampai dengan TA 2024 sebesar Rp13.145.723.329,28 atau 12,17%. Pada TA 2024 sampai dengan TA 2025, realisasi PAD meningkat sangat signifikan sebesar Rp66.890.383.375,35 atau 70,54%.

Peningkatan realisasi PAD TA 2025 tersebut terutama berasal dari Pajak Daerah sebesar Rp36.937.984.048,75 atau 114,57%, Retribusi Daerah sebesar Rp 38.605.598.237,33 atau 163,89%, serta Hasil Pengelolaan Kekayaan Daerah yang Dipisahkan sebesar Rp569.740.859,91 atau 7,61%. Sebaliknya, Lain-Lain PAD yang Sah mengalami penurunan sebesar Rp9.222.939.770,64 atau 29,24%, yang mengindikasikan bahwa sebagian penerimaan PAD masih dipengaruhi oleh faktor-faktor non-reguler dan belum sepenuhnya stabil.

2. Pendapatan Transfer

Perkembangan target dan realisasi penerimaan yang berasal dari pendapatan Transfer dari tahun 2021 sampai dengan 2025 secara rinci dapat dilihat pada Tabel III.3 dan Grafik III.2 berikut ini:

Tabel III.3. Perkembangan Pendapatan Transfer TA 2021-2025

(dalam rupiah)

TA	Target	Realisasi	Perkembangan	
			Target	Realisasi
2021	1.225.952.919.108,00	1.215.423.156.196,00	27.396.246.505,00	2.477.119.888,96
2022	1.176.863.594.307,00	1.209.257.465.659,00	(49.089.324.801,00)	(6.165.690.537,00)
2023	1.302.589.130.079,00	1.290.285.622.944,00	125.725.535.772,00	81.028.157.285,00
2024	1.377.004.677.610,00	1.352.003.997.917,00	74.415.547.531,00	61.718.374.973,00
2025	1.348.589.041.011,00	1.320.790.100.155,00	(28.415.636.599,00)	(31.213.897.762,00)

Sumber: BPKAD Kab. Merangin

Grafik III.2. Perkembangan Pendapatan Transfer TA 2021-2025

(dalam miliar rupiah)

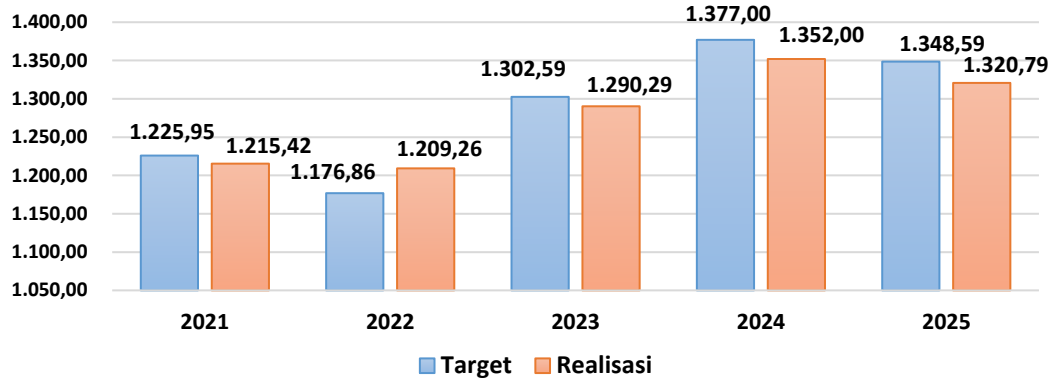

Sumber: BPKAD Kab. Merangin

Dari Tabel III.3. dapat diketahui bahwa dari sisi target, Pendapatan Transfer pada TA 2021 sampai dengan TA 2022 mengalami penurunan yang cukup signifikan sebesar Rp49.089.324.801,00 atau turun sebesar 4,00%. Penurunan ini mencerminkan adanya penyesuaian kebijakan transfer dari Pemerintah Pusat yang berdampak langsung pada kemampuan fiskal daerah. Selanjutnya, pada periode TA 2022 sampai dengan TA 2023, target Pendapatan Transfer kembali mengalami peningkatan yang sangat signifikan sebesar Rp125.725.535.772,00 atau 10,68%. Kenaikan ini menunjukkan adanya pemulihan dan peningkatan alokasi transfer yang diterima daerah seiring dengan membaiknya kondisi fiskal nasional serta penyesuaian formula alokasi transfer. Tren peningkatan tersebut masih berlanjut pada periode TA 2023 sampai dengan TA 2024, dengan kenaikan target sebesar Rp74.415.547.531,00 atau 5,71%. Namun demikian, pada periode TA 2024 sampai dengan TA 2025, target Pendapatan Transfer kembali mengalami penurunan yang cukup signifikan sebesar Rp28.415.636.599,00 atau 2,06%. Penurunan target ini menunjukkan adanya kembali penyesuaian kebijakan transfer Pemerintah Pusat, yang berimplikasi pada keterbatasan ruang fiskal daerah dalam perencanaan anggaran tahun berjalan.

Sementara itu, dari sisi realisasi, Pendapatan Transfer pada periode TA 2021 sampai dengan TA 2022 mengalami penurunan sebesar Rp6.165.690.537,00 atau turun sebesar 0,51%. Pada periode berikutnya, yaitu TA 2022 sampai dengan TA 2023, realisasi Pendapatan Transfer meningkat sangat signifikan sebesar Rp81.028.157.285,00 atau 6,70%. Peningkatan realisasi ini mencerminkan optimalisasi penerimaan transfer serta realisasi alokasi transfer yang relatif lebih tinggi dibandingkan tahun sebelumnya. Tren peningkatan realisasi tersebut masih berlanjut pada periode TA 2023 sampai dengan TA 2024, dengan kenaikan sebesar Rp61.718.374.973,00 atau 4,78%. Akan tetapi, pada periode TA 2024 sampai dengan TA 2025, realisasi Pendapatan Transfer kembali mengalami penurunan yang cukup signifikan sebesar Rp31.213.897.762,00 atau 2,31%.

Berkurangnya realisasi Pendapatan Transfer pada TA 2025 dibandingkan dengan TA 2024 terutama disebabkan oleh menurunnya penerimaan dari Transfer Pemerintah Pusat yang sangat signifikan, yaitu sebesar Rp60.250.096.709,00 atau turun sebesar 4,71%. Penurunan tersebut terjadi meskipun pada saat yang sama penerimaan dari Transfer Antar Daerah mengalami peningkatan yang sangat signifikan sebesar Rp29.036.198.947,00 atau meningkat sebesar 40,37%. Kondisi ini menunjukkan bahwa peningkatan Transfer Antar Daerah belum sepenuhnya mampu mengimbangi penurunan Transfer dari Pemerintah Pusat dalam struktur Pendapatan Transfer daerah secara keseluruhan.

Penurunan target dan realisasi Pendapatan Transfer pada TA 2025 tersebut berimplikasi langsung terhadap ketersediaan ruang fiskal daerah, khususnya dalam menjaga keseimbangan alokasi anggaran antar berbagai kebutuhan belanja daerah di tengah peningkatan alokasi belanja wajib dan pemenuhan SPM. Kondisi ini menuntut Pemerintah Daerah untuk melakukan penyesuaian skala prioritas belanja secara lebih selektif agar tetap sejalan dengan ketentuan peraturan perundang-undangan dan kebutuhan pelayanan dasar masyarakat.

Meskipun penerimaan dari Transfer Antar Daerah pada TA 2025 menunjukkan peningkatan yang sangat signifikan, secara agregat peningkatan tersebut belum mampu menutup penurunan Transfer dari Pemerintah Pusat yang menjadi komponen dominan dalam struktur Pendapatan Transfer daerah. Hal ini menegaskan bahwa tingkat ketergantungan fiskal daerah terhadap kebijakan transfer Pemerintah Pusat masih relatif tinggi, sehingga perubahan kebijakan dan kapasitas fiskal nasional berpotensi menimbulkan volatilitas dalam perencanaan dan pelaksanaan APBD.

Sehubungan dengan kondisi tersebut, Pemerintah Daerah perlu terus mendorong penguatan perencanaan anggaran berbasis kinerja, meningkatkan ketepatan proyeksi pendapatan, serta mengoptimalkan sumber-sumber pendapatan daerah yang sah sesuai ketentuan peraturan perundang-undangan. Disamping itu, penajaman prioritas program dan kegiatan, serta pengendalian belanja yang kurang memberikan nilai tambah menjadi kebutuhan yang tidak dapat dihindari. Langkah-langkah tersebut diharapkan dapat memitigasi risiko fiskal akibat fluktuasi Pendapatan Transfer serta menjaga kesinambungan pendanaan pembangunan dan pelayanan dasar masyarakat.

3. Lain-Lain Pendapatan Daerah yang Sah

Perkembangan target dan realisasi penerimaan Lain-Lain Pendapatan Daerah yang Sah selama TA 2021 sampai dengan TA 2025 sebagaimana disajikan pada Tabel III.4. dan Grafik III.3. menunjukkan dinamika yang cukup fluktuatif, yang terutama dipengaruhi oleh perubahan kebijakan penganggaran serta pergeseran klasifikasi akun pendapatan tertentu.

Tabel III.4. Perkembangan Lain-lain Pendapatan Daerah yang Sah TA 2021-2025

(dalam rupiah)

TA	Target	Realisasi	Perkembangan	
			Target	Realisasi
2021	53.669.055.828,00	52.326.232.732,00	(5.376.944.171,80)	(5.025.497.268,00)
2022	2.000.000.000,00	2.005.511.000,00	(51.669.055.828,00)	(50.320.721.732,00)
2023	3.100.000.000,00	3.082.000.000,00	1.100.000.000,00	1.076.489.000,00
2024	16.205.372.652,00	12.441.166.103,00	13.105.372.652,00	9.359.166.103,00
2025	17.538.340.000,00	13.424.291.556,00	1.332.967.348,00	983.125.453,00

Sumber: BPKAD Kab. Merangin

Grafik III.3. Perkembangan Lain-lain Pendapatan Daerah yang Sah TA 2021-2025

(dalam miliar rupiah)

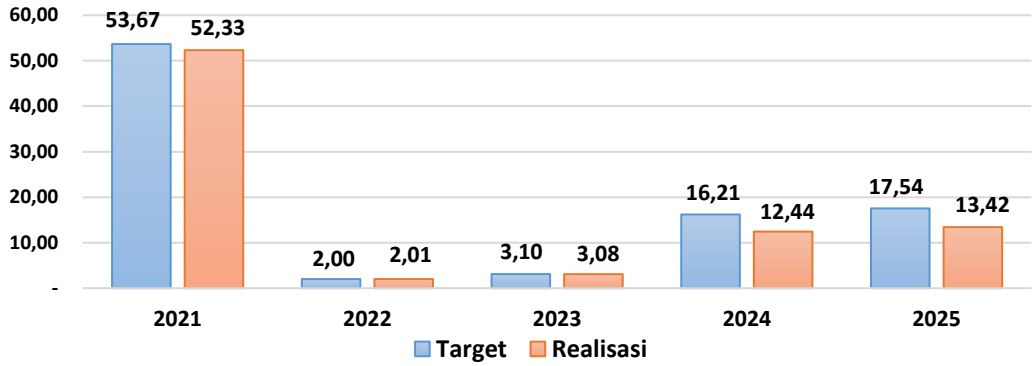

Sumber: BPKAD Kab. Merangin

Dari sisi target anggaran, pada periode TA 2021 sampai dengan TA 2022 terjadi penurunan yang sangat signifikan sebesar Rp51.669.055.828,00 atau 96,27%. Penurunan tersebut bukan mencerminkan melemahnya kapasitas fiskal daerah, melainkan merupakan dampak dari perubahan struktur nomenklatur pendapatan, khususnya Dana BOS yang sebelumnya dicatat sebagai bagian dari Pendapatan Hibah dan selanjutnya diklasifikasikan sebagai Dana Alokasi Khusus Non Fisik. Dengan demikian, penurunan target pada periode tersebut bersifat administratif dan kebijakan, bukan penurunan kinerja substantif.

Pada periode TA 2022 sampai dengan TA 2023, target Lain-Lain Pendapatan Daerah yang Sah kembali meningkat sebesar Rp1.100.000.000,00 atau 55,00%, yang menunjukkan mulai stabilnya basis penganggaran pasca penyesuaian klasifikasi. Selanjutnya, pada TA 2023 hingga TA 2024 terjadi peningkatan yang sangat signifikan sebesar Rp13.105.372.652,00 atau 422,75%, seiring dengan semakin terakomodasinya jenis-jenis penerimaan tertentu dalam akun ini. Sementara itu, pada periode TA 2024 hingga TA 2025, target anggaran masih mengalami peningkatan sebesar Rp1.332.967.348,00 atau 8,23%, meskipun dengan laju pertumbuhan yang lebih moderat.

Dari sisi realisasi penerimaan, pola yang relatif serupa juga terlihat. Pada periode TA 2021 sampai dengan TA 2022, realisasi mengalami penurunan sangat signifikan sebesar Rp50.320.721.732,00 atau 96,17%, yang selaras dengan penurunan target akibat perubahan klasifikasi Dana BOS. Selanjutnya, pada periode TA 2022 hingga TA 2023, realisasi kembali meningkat sebesar Rp1.076.489.000,00 atau 53,68%. Peningkatan yang lebih tajam terjadi pada TA 2023 hingga TA 2024 sebesar Rp9.359.166.103,00 atau 303,67%, mencerminkan peningkatan penerimaan yang dicatat pada akun ini. Adapun pada periode TA 2024 hingga TA 2025, realisasi masih menunjukkan tren positif dengan peningkatan sebesar Rp983.125.453,00 atau 7,90%.

Pada TA 2025, akun Lain-Lain Pendapatan Daerah yang Sah antara lain digunakan untuk menampung Pendapatan Dana Kapitasi Jaminan Kesehatan Nasional (JKN) pada Fasilitas Kesehatan Tingkat Pertama (FKTP) milik Pemerintah Daerah, sesuai dengan ketentuan Peraturan Menteri Dalam Negeri Nomor 28 Tahun 2021 tentang Pencatatan dan Pengesahan Dana Kapitasi JKN pada FKTP Milik Pemerintah Daerah.

Secara umum, perkembangan Lain-Lain Pendapatan Daerah yang Sah selama periode tersebut menunjukkan bahwa fluktuasi yang terjadi lebih dipengaruhi oleh faktor kebijakan dan penyesuaian klasifikasi akuntansi dibandingkan oleh perubahan kinerja pemungutan. Oleh karena itu, ke depan diperlukan evaluasi dan penajaman perencanaan serta penganggaran Lain-Lain Pendapatan Daerah yang Sah, guna meningkatkan akurasi proyeksi pendapatan agar selaras dengan ketentuan peraturan perundang-undangan yang berlaku.

III.1.2 Realisasi Belanja Daerah

Dalam kaitannya dengan anggaran dan realisasi belanja daerah pada TA 2025, Belanja Daerah Pemerintah Kabupaten Merangin dialokasikan sebesar Rp1.602.356.191.471,00 dan direalisasikan sebesar Rp1.439.530.978.836,65 atau 89,84%, sehingga masih terdapat sisa anggaran Belanja Daerah sebesar Rp162.825.212.634,35. Tingkat realisasi tersebut menunjukkan bahwa secara umum pelaksanaan belanja daerah telah berjalan cukup efektif, meskipun masih terdapat ruang perbaikan dalam optimalisasi penyerapan anggaran.

Diagram III.1. Distribusi Belanja Daerah pada APBD Kabupaten Merangin TA 2024

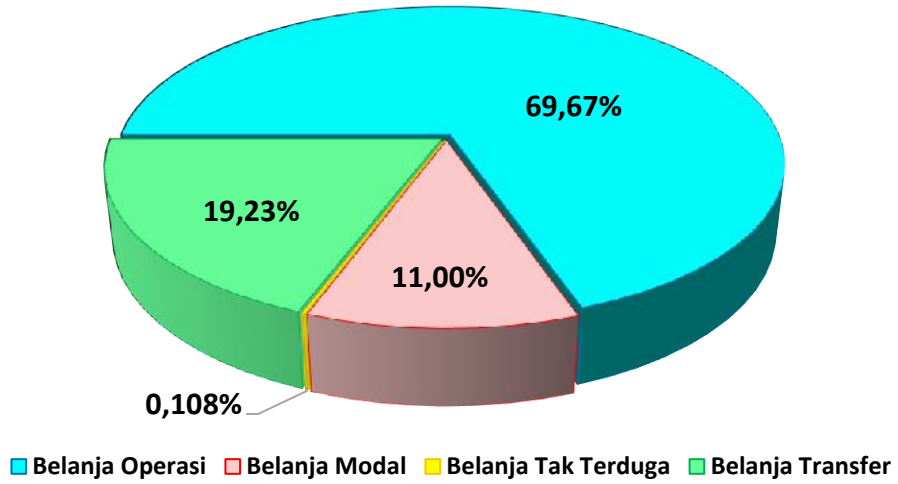

Sumber: BPKAD Kab. Merangin

Berdasarkan Diagram III.1., struktur Belanja Daerah TA 2025 masih didominasi oleh Belanja Operasi dengan porsi sebesar 69,67% dari total APBD. Komposisi tersebut mencerminkan bahwa kebijakan belanja daerah masih berfokus pada pemenuhan kebutuhan operasional pemerintahan, termasuk belanja pegawai serta belanja barang dan jasa yang mendukung pelaksanaan tugas dan fungsi perangkat daerah. Dilihat dari perspektif kualitas belanja, dominasi Belanja Operasi ini mencerminkan adanya keterbatasan ruang fiskal dalam mendorong penguatan belanja yang bersifat investasi jangka menengah dan panjang, khususnya Belanja Modal sebagai instrumen strategis peningkatan kualitas infrastruktur dan pelayanan publik masih relatif terbatas. Kondisi ini menjadi catatan penting bagi Pemerintah Kabupaten Merangin, mengingat tuntutan masyarakat terhadap peningkatan kualitas layanan dan percepatan pembangunan daerah terus meningkat dari tahun ke tahun.
Namun demikian, Pemerintah Kabupaten Merangin tetap berupaya mengarahkan Belanja Operasi agar tidak semata-mata bersifat administratif, melainkan mendukung pencapaian kinerja dan pemenuhan Standar Pelayanan Minimal (SPM). Hal ini tercermin dari capaian indikator kinerja sebagaimana diuraikan dalam Bab. II, yang menunjukkan bahwa alokasi belanja, khususnya belanja barang dan jasa serta belanja pegawai pada sektor layanan dasar, telah memberikan kontribusi terhadap pencapaian target kinerja daerah.

Belanja Operasi pada TA 2025 dianggarkan sebesar Rp1.128.945.037.716,00 dan direalisasikan sebesar Rp1.002.863.149.846,65 atau 88,83%. Capaian ini menunjukkan bahwa sebagian besar anggaran operasional telah terserap, namun masih diperlukan upaya penguatan kualitas belanja agar peningkatan serapan anggaran dapat secara lebih nyata diikuti oleh peningkatan kualitas layanan publik dan efisiensi kinerja perangkat daerah.

Rincian anggaran dan realisasi Belanja Operasi terdiri atas Belanja Pegawai, Belanja Barang dan Jasa, Belanja Subsidi, serta Belanja Hibah, sebagaimana disajikan pada Tabel III.5.

Tabel III.5. Rincian Anggaran dan Realisasi Belanja Operasi TA 2025

(dalam rupiah)

No.	Uraian	Alokasi 2025	Realisasi 2025	%	Realisasi 2024
1.	Belanja Pegawai	761.945.050.847,00	669.341.181.348,00	87,85	591.839.454.626,00
2.	Belanja Barang dan Jasa	332.390.476.677,00	299.311.910.309,65	90,05	336.876.303.542,96
3.	Belanja Subsidi	547.105.000,00	547.048.150,00	99,99	0,00
4.	Belanja Hibah	34.062.405.192,00	33.663.010.039,00	98,83	67.876.911.370,00
	Jumlah	**1.128.945.037.716,00**	**1.002.863.149.846,65**	**88,83**	**996.592.669.538,96**

Sumber: BPKAD Kab. Merangin

Belanja Pegawai masih menjadi komponen terbesar dalam Belanja Operasi dengan realisasi sebesar 87,85%, yang menunjukkan tingginya kebutuhan pembiayaan aparatur dalam rangka penyelenggaraan urusan pemerintahan. Kondisi ini menuntut kebijakan pengelolaan kepegawaian yang semakin efektif dan berorientasi pada kinerja, agar belanja pegawai benar-benar memberikan nilai tambah terhadap kualitas penyelenggaraan pemerintahan dan pelayanan kepada masyarakat.

Sementara itu, Belanja Barang dan Jasa terealisasi sebesar 90,05% dan berperan langsung dalam mendukung pelaksanaan program dan kegiatan pelayanan kepada masyarakat. Namun demikian, efektivitas belanja ini perlu terus ditingkatkan melalui perencanaan kegiatan yang lebih tepat sasaran dan pengendalian pelaksanaan yang lebih ketat, sehingga setiap rupiah belanja benar-benar berdampak pada capaian kinerja daerah.

Belanja Subsidi dan Belanja Hibah menunjukkan tingkat realisasi yang tinggi, yang mencerminkan konsistensi pemerintah daerah dalam memenuhi komitmen belanja yang telah ditetapkan.

Tabel III.6. Rincian Anggaran dan Realisasi Belanja Modal TA 2025

(dalam rupiah)

No.	Uraian	Alokasi 2025	Realisasi 2025	%	Realisasi 2024
1.	Belanja Modal Tanah	0,00	0,00	0,00	0,00
2.	Belanja Modal Peralatan dan Mesin	37.115.050.316,00	29.284.803.352,00	78,90	43.409.708.584,00
3.	Belanja Modal Gedung dan Bangunan	64.445.508.721,00	61.498.571.947,00	95,43	62.655.071.883,00
4.	Belanja Modal Jalan, Jaringan, dan Irigasi	66.664.032.526,00	62.235.254.237,00	93,36	83.315.634.140,00
5.	Belanja Modal Aset Tetap Lainnya	5.330.041.320,00	5.227.396.366,00	98,07	3.837.445.925,00
6.	Belanja Modal Aset Lainnya	40.000.000,00	38.961.000,00	97,40	409.475.000,00
	Jumlah	**173.594.632.883,00**	**158.284.986.902,00**	**91,18**	**193.627.335.532,00**

Sumber: BPKAD Kab. Merangin

Belanja Modal pada TA 2025 dialokasikan sebesar Rp173.594.632.883,00 dan direalisasikan sebesar Rp158.284.986.902,00 atau 91,18%. Tingkat realisasi tersebut menunjukkan bahwa pelaksanaan kegiatan pembangunan dan pengadaan aset daerah relatif berjalan dengan baik. Belanja Modal terutama diarahkan pada pengadaan peralatan dan mesin, pembangunan gedung dan bangunan, serta pembangunan Jalan, Jaringan, dan Irigasi yang mendukung fungsi pelayanan publik dan aktivitas pemerintahan daerah, sebagaimana dirinci pada Tabel III.6.

Meskipun demikian, dibandingkan dengan Belanja Operasi, proporsi Belanja Modal masih relatif kecil. Kondisi ini menunjukkan bahwa kebijakan belanja daerah ke depan masih perlu diarahkan pada penguatan belanja yang bersifat produktif dan berdampak jangka panjang guna meningkatkan kualitas layanan publik dan daya dukung pembangunan daerah. Hal ini menjadi tantangan strategis bagi Pemerintah Kabupaten Merangin untuk secara bertahap meningkatkan porsi belanja yang bersifat produktif dan berkelanjutan guna mendukung pertumbuhan ekonomi daerah dan peningkatan kualitas pelayanan publik.

Belanja Tidak Terduga TA 2025 dialokasikan sebesar Rp4.256.212.782,00 dan direalisasikan sebesar Rp1.557.055.984,00 atau 36,58%. Rendahnya tingkat realisasi Belanja Tidak Terduga ini disebabkan karena penggunaannya bersifat sangat selektif dan hanya dimanfaatkan untuk kebutuhan tertentu, yaitu pengembalian sisa bantuan keuangan periode tahun sebelumnya kepada Pemerintah Provinsi Jambi berdasarkan Keputusan Bupati Merangin Nomor 376/BPKAD/2025 tentang Penggunaan Belanja Tidak Terduga untuk Pengembalian Sisa Dana Bantuan Keuangan Kelurahaan dan Bantuan Alat Berat dan Alat Pendukung Lainnya Pemerintah Provinsi Jambi TA 2017 s.d. 2021, tanggal 2 Desember 2025.

Selain itu, pada TA 2025 Pemerintah Kabupaten Merangin juga mengalokasikan Belanja Transfer kepada Pemerintah Desa sebesar Rp295.560.308.090,00 dengan realisasi sebesar Rp276.825.786.104,00 atau 93,66%. Realisasi tersebut menunjukkan komitmen pemerintah daerah dalam mendukung pendanaan pemerintahan desa, pembangunan desa, serta pemberdayaan masyarakat sebagai bagian dari upaya pemerataan pembangunan dan penguatan ekonomi lokal.. Belanja Transfer ini terdiri atas:

1. Transfer Bagi Hasil Pendapatan dengan alokasi sebesar Rp7.412.127.400,00 dan terealisasi sebesar Rp6.644.945.872,00 atau 89,65% berupa Bagi Hasil Pajak Daerah dan Retribusi Daerah; dan
2. Transfer Bagi Hasil Pendapatan Lainnya/ Bantuan Keuangan sebesar Rp288.148.180.690,00 dan terealisasi 93,76% atau Rp270.180.840.232,00 berupa transfer Dana Desa dari Pemerintah Pusat, Alokasi Dana Desa dari Pemerintah Kabupaten Merangin dan Bantuan Keuangan dari Pemerintah Provinsi Jambi.

Pelaksanaan urusan pemerintahan daerah pada TA 2025 didukung oleh 55 (lima puluh lima) Satuan Kerja Perangkat Daerah (SKPD) yang berfungsi sebagai Entitas Akuntansi dan menyusun Laporan Keuangan SKPD. Badan Pengelolaan Keuangan dan Aset Daerah (BPKAD), selain sebagai Entitas Akuntansi, juga bertindak sebagai Satuan Kerja Pengelolaan Keuangan Daerah (SKPKD) yang menjalankan fungsi Entitas Pelaporan dengan mengkonsolidasikan laporan keuangan seluruh SKPD, BLUD, dan BUMD menjadi LKPD Kabupaten Merangin.

III.1.3 Realisasi Pembiayaan Daerah

Pembiayaan Daerah merupakan pos anggaran yang digunakan untuk menutup defisit anggaran melalui pemanfaatan surplus anggaran tahun sebelumnya. Pada TA 2025, Penerimaan Pembiayaan ditetapkan sebesar Rp81.693.670.816,00 yang seluruhnya bersumber dari SiLPA TA 2024. Realisasi Penerimaan Pembiayaan tercatat sebesar Rp81.693.670.814,85 atau mencapai 100,00% dari target yang ditetapkan, dengan selisih yang tidak material akibat pembulatan. Sementara itu, Pengeluaran Pembiayaan tidak dianggarkan dan tidak direalisasikan pada TA 2025. Kondisi ini menunjukkan bahwa kebijakan pembiayaan daerah difokuskan sepenuhnya pada optimalisasi pemanfaatan SiLPA tanpa disertai pembentukan pengeluaran pembiayaan baru.

Dengan demikian, Pembiayaan Netto TA 2025 tercatat sebesar Rp81.693.670.814,85. Nilai tersebut meningkat sebesar Rp4.502.755.394,55 atau 5,83% dibandingkan realisasi Pembiayaan Netto TA 2024 sebesar Rp77.190.915.420,30. Peningkatan ini mencerminkan bertambahnya kapasitas pembiayaan daerah yang bersumber dari SiLPA, sekaligus menunjukkan masih terbatasnya ruang fiskal yang dapat dikelola melalui mekanisme pembiayaan selain pemanfaatan surplus anggaran.

Tabel III.7. Rincian Anggaran dan Realisasi Pembiayaan Daerah TA 2025

(dalam rupiah)

No.	Uraian	Target 2025	Realisasi 2025	%	Realisasi 2024
1.	Penerimaan Pembiayaan	81.693.670.816,00	81.693.670.814,85	100,00	79.190.915.420,30
2.	Pengeluaran Pembiayaan	0,00	0,00	-	2.000.000.000,00
	Jumlah	**81.693.670.816,00**	**81.693.670.814,85**	**100,00**	**77.190.915.420,30**

Sumber: BPKAD Kab. Merangin

III.2 Capaian Kinerja Program dan Keuangan Pemerintah

Gambaran kinerja anggaran dan realisasi masing-masing program yang diukur berdasarkan nilai anggaran yang direncanakan dan realisasinya diuraikan sebagai berikut:

a. Urusan Pemerintahan Wajib yang berkaitan dengan Pelayanan Dasar

Total anggaran Belanja yang digunakan untuk membiayai Urusan Pemerintahan Wajib yang berkaitan dengan Pelayanan Dasar adalah sebesar Rp959.713.108.706,00, terealisasi sebesar Rp858.000.694.593,65 atau 89,40%, dengan program prioritas sebagai berikut:

1) Bidang Pendidikan

Belanja Bidang Pendidikan pada Dinas Pendidikan dan Kebudayaan TA 2025 dialokasikan sebesar Rp528.280.195.820,00 dan direalisasikan sebesar Rp471.027.796.789,00 atau 89,16%, dengan rincian sebagai berikut:

Tabel III.8. Kinerja Anggaran dan Realisasi Urusan Pemerintahan Wajib yang Berkaitan dengan Pelayanan Dasar Bidang Pendidikan Tahun 2025

(dalam rupiah)

No.	Program	Anggaran (Rp)	Realisasi	
			(Rp)	(%)
1.	Perencanaan, Penganggaran, dan Evaluasi Kinerja Perangkat Daerah	90.083.000,00	66.115.150,00	73,39
2.	Administrasi Keuangan Perangkat Daerah	408.282.630.858,00	363.680.849.127,00	89,08
3.	Administrasi Barang Milik Daerah pada Perangkat Daerah	24.907.500,00	24.740.500,00	99,33
4.	Administrasi Umum Perangkat Daerah	126.096.400,00	111.034.476,00	88,06
5.	Penyediaan Jasa Penunjang Urusan Pemerintahan Daerah	376.768.000,00	343.558.570,00	91,19
6.	Pemeliharaan Barang Milik Daerah Penunjang Urusan Pemerintahan Daerah	80.500.000,00	77.496.700,00	96,27
7.	Pengelolaan Pendidikan Sekolah Dasar	68.475.550.830,00	63.818.710.632,00	93,20
8.	Pengelolaan Pendidikan Sekolah Menengah Pertama	32.385.351.961,00	26.775.479.557,00	82,68
9.	Pengelolaan Pendidikan Anak Usia Dini (PAUD)	15.552.539.271,00	13.415.848.777,00	86,26
10.	Pengelolaan Pendidikan Nonformal/Kesetaraan	2.742.410.000,00	2.654.513.800,00	96,79
11.	Penetapan Kurikulum Muatan Lokal Pendidikan Dasar	119.055.500,00	59.449.500,00	49,93
12.	Pemerataan Kuantitas dan Kualitas Pendidik dan Tenaga Kependidikan bagi Satuan Pendidikan Dasar, PAUD, dan Pendidikan Nonformal/Kesetaraan	24.302.500,00	0,00	0,00
	Jumlah	**528.280.195.820,00**	**471.027.796.789,00**	**89,16**

Sumber: BPKAD Kabupaten Merangin

Komposisi anggaran menunjukkan bahwa belanja pendidikan diarahkan untuk pemenuhan *Mandatory Spending* serta penyelenggaraan layanan dasar pendidikan sesuai SPM. Fokus utama anggaran berada pada Program Pengelolaan Pendidikan Sekolah Dasar dengan alokasi sebesar Rp68.475.550.830,00 dan realisasi Rp63.818.710.632,00 atau 93,20%, serta Program Pengelolaan Pendidikan Sekolah Menengah Pertama dengan alokasi Rp32.385.351.961,00 dan realisasi Rp26.775.479.557,00 atau 82,68%. Selanjutnya, Program Pengelolaan PAUD dialokasikan sebesar Rp15.552.539.271,00 dan direalisasikan Rp13.415.848.777,00 atau 86,26%, sementara Program Pengelolaan Pendidikan Nonformal/Kesetaraan dialokasikan sebesar Rp2.742.410.000,00 dengan realisasi Rp2.654.513.800,00 atau 96,79%, sebagai bagian dari pemenuhan layanan pendidikan dasar kepada masyarakat.

Secara keseluruhan, komposisi dan realisasi belanja pendidikan TA 2025 menunjukkan bahwa kebijakan anggaran lebih diarahkan pada pemeliharaan dan keberlangsungan layanan pendidikan dasar, sementara program-program yang berorientasi pada peningkatan kualitas dan pemerataan sumber daya pendidikan masih memerlukan penguatan dari sisi perencanaan maupun implementasi.

2) Bidang Kesehatan

Belanja Bidang Kesehatan pada Dinas Kesehatan TA 2025 dialokasikan sebesar Rp301.331.411.594,00 dan direalisasikan sebesar Rp266.032.818.091,65 atau 88,29%, dengan rincian sebagai berikut:

Tabel III.9. Kinerja Anggaran dan Realisasi Urusan Pemerintahan Wajib yang Berkaitan dengan Pelayanan Dasar Bidang Kesehatan Tahun 2025

(dalam rupiah)

No.	Program	Anggaran (Rp)	Realisasi (Rp)	Realisasi (%)
1.	Perencanaan, Penganggaran, dan Evaluasi Kinerja Perangkat Daerah	123.500.000,00	118.461.000,00	95,92
2.	Administrasi Keuangan Perangkat Daerah	126.896.288.237,00	112.421.445.032,00	88,59
3.	Administrasi Barang Milik Daerah pada Perangkat Daerah	89.500.000,00	89.044.102,00	99,49
4.	Administrasi Pendapatan Daerah Kewenangan Perangkat Daerah	10.000.000,00	9.675.000,00	96,75
5.	Administrasi Kepegawaian Perangkat Daerah	75.000.000,00	74.138.000,00	98,85
6.	Administrasi Umum Perangkat Daerah	855.800.000,00	438.976.291,00	51,29
7.	Pengadaan Barang Milik Daerah Penunjang Urusan Pemerintah Daerah	9.242.000.000,00	8.397.243.997,00	90,86
8.	Penyediaan Jasa Penunjang Urusan Pemerintahan Daerah	583.720.991,00	475.012.172,00	81,38
9.	Pemeliharaan Barang Milik Daerah Penunjang Urusan Pemerintahan Daerah	434.500.000,00	222.684.234,00	51,25
10.	Peningkatan Pelayanan BLUD	56.860.312.489,00	54.802.144.084,00	96,38
11.	Penyediaan Fasilitas Pelayanan Kesehatan untuk UKM dan UKP Kewenangan Daerah Kabupaten/Kota	28.519.936.608,00	25.470.156.503,00	89,31
12.	Penyediaan Layanan Kesehatan untuk UKM dan UKP Rujukan Tingkat Daerah Kabupaten/Kota	75.408.077.969,00	61.368.431.993,65	81,38
13.	Penyelenggaraan Sistem Informasi Kesehatan Secara Terintegrasi	40.000.000,00	39.558.884,00	98,90
14.	Penerbitan Izin Rumah Sakit Kelas C, D dan Fasilitas Pelayanan Kesehatan Tingkat Daerah Kabupaten/Kota	78.333.000,00	53.436.200,00	68,22
15.	Pemberian Izin Praktik Tenaga Kesehatan di Wilayah Kabupaten/Kota	3.500.000,00	3.500.000,00	100,00
16.	Perencanaan Kebutuhan dan Pendayagunaan Sumber Daya Manusia Kesehatan untuk UKP dan UKM di Wilayah Kabupaten/Kota	18.000.000,00	18.000.000,00	100,00
17.	Pengembangan Mutu dan Peningkatan Kompetensi Teknis Sumber Daya Manusia Kesehatan Tingkat Daerah Kabupaten/Kota	1.277.709.000,00	1.277.159.000,00	99,96
18.	Pemberian Izin Apotek, Toko Obat, Toko Alat Kesehatan dan Optikal, Usaha Mikro Obat Tradisional (UMOT)	6.500.000,00	6.500.000,00	100,00
19.	Penerbitan Sertifikat Produksi Pangan Industri Rumah Tangga dan Nomor P-IRT sebagai Izin Produksi, untuk Produk Makanan Minuman Tertentu yang Dapat Diproduksi oleh Industri Rumah Tangga	55.500.000,00	55.144.800,00	99,36
20.	Pemeriksaan dan Tindak Lanjut Hasil Pemeriksaan Post Market pada Produksi dan Produk Makanan Minuman Industri Rumah Tangga	133.712.000,00	133.652.349,00	99,96
21.	Advokasi, Pemberdayaan, Kemitraan, Peningkatan Peran serta Masyarakat dan Lintas Sektor Tingkat Daerah Kabupaten/Kota	140.700.000,00	123.168.000,00	87,54
22.	Pelaksanaan Sehat dalam rangka Promotif Preventif Tingkat Daerah Kabupaten/Kota	11.250.000,00	11.250.000,00	100,00
23.	Pengembangan dan Pelaksanaan Upaya Kesehatan Bersumber Daya Masyarakat (UKBM) Tingkat Daerah Kabupaten/Kota	467.571.300,00	424.036.450,00	90,69
	Jumlah	**301.331.411.594,00**	**266.032.818.091,65**	**88,29**

Sumber: BPKAD Kabupaten Merangin

Komposisi anggaran menunjukkan bahwa belanja kesehatan diarahkan untuk penyelenggaraan SPM. Fokus utama anggaran berada pada Program Penyediaan Layanan Kesehatan untuk UKM dan UKP Rujukan Tingkat Daerah Kabupaten/Kota dengan alokasi sebesar Rp75.408.077.969,00 dan realisasi Rp61.368.431.993,65 atau 81,38%, serta Program Peningkatan Pelayanan BLUD dengan alokasi Rp56.860.312.489,00 dan realisasi Rp54.802.144.084,00 atau 96,38%. Selain itu, Program Penyediaan Fasilitas Pelayanan Kesehatan untuk UKM dan UKP Kewenangan Daerah Kabupaten/Kota dialokasikan sebesar Rp28.519.936.608,00 dengan realisasi Rp25.470.156.503,00 atau 89,31%, yang mendukung pemenuhan layanan kesehatan dasar pada fasilitas pelayanan kesehatan daerah.

Program-program pendukung lainnya, termasuk penguatan sistem informasi kesehatan, perizinan fasilitas dan tenaga kesehatan, pengembangan sumber daya manusia kesehatan, serta kegiatan promotif dan preventif, menunjukkan tingkat realisasi yang relatif tinggi dan berfungsi sebagai penunjang penyelenggaraan layanan kesehatan dasar.

3) Bidang Pekerjaan Umum dan Penataan Ruang

Belanja Bidang Pekerjaan Umum dan Penataan Ruang pada Dinas Pekerjaan Umum dan Penataan Ruang TA 2025 dialokasikan sebesar Rp96.885.749.573,00 dan direalisasikan sebesar Rp93.185.057.982,00 atau 96,18%, dengan rincian sebagai berikut:

Tabel III.10. Kinerja Anggaran dan Realisasi Urusan Pemerintahan Wajib yang Berkaitan dengan Pelayanan Dasar Bidang Pekerjaan Umum dan Penataan Ruang Tahun 2025

(dalam rupiah)

No.	Program	Anggaran (Rp)	Realisasi (Rp)	Realisasi (%)
1.	Perencanaan, Penganggaran, dan Evaluasi Kinerja Perangkat Daerah	43.976.000,00	43.956.000,00	99,95
2.	Administrasi Keuangan Perangkat Daerah	10.658.323.398,00	9.173.923.363,00	86,07
3.	Administrasi Barang Milik Daerah pada Perangkat Daerah	20.890.000,00	20.620.000,00	98,71
4.	Administrasi Umum Perangkat Daerah	572.055.850,00	562.928.807,00	98,40
5.	Pengadaan Barang Milik Daerah Penunjang Urusan Pemerintah Daerah	126.910.000,00	122.721.600,00	96,70
6.	Penyediaan Jasa Penunjang Urusan Pemerintahan Daerah	225.445.000,00	170.851.324,00	75,78
7.	Pemeliharaan Barang Milik Daerah Penunjang Urusan Pemerintahan Daerah	357.870.250,00	349.761.050,00	97,73
8.	Pengembangan dan Pengelolaan Sistem Irigasi Primer dan Sekunder pada Daerah Irigasi yang Luasnya di Bawah 1000 Ha dalam 1 (Satu) Daerah Kabupaten/Kota	484.000.000,00	464.080.350,00	95,88
9.	Pengelolaan dan Pengembangan Sistem Penyediaan Air Minum (SPAM) di Daerah Kabupaten/Kota	12.251.456.000,00	12.181.514.625,00	99,43
10.	Pengelolaan dan Pengembangan Sistem Drainase yang Terhubung Langsung dengan Sungai dalam Daerah Kabupaten/Kota	115.337.000,00	114.367.500,00	99,16
11.	Penyelenggaraan Bangunan Gedung di Wilayah Daerah Kabupaten/Kota, Pemberian Izin Mendirikan Bangunan (IMB) dan Sertifikat Laik Fungsi Bangunan Gedung	6.790.911.000,00	6.733.899.535,00	99,16
12.	Penyelenggaraan Penataan Bangunan dan Lingkungannya di Daerah Kabupaten/Kota	12.130.225.000,00	12.026.006.800,00	99,14
13.	Penyelenggaraan Jalan Kabupaten/Kota	52.471.750.075,00	50.596.106.565,00	96,43
14.	Penyelenggaraan Pelatihan Tenaga Terampil Konstruksi	257.727.500,00	245.680.080,00	95,33
15.	Penyelenggaraan Sistem Informasi Jasa Konstruksi Cakupan Daerah Kabupaten/Kota	7.029.500,00	7.029.500,00	100,00
16.	Pengawasan Tertib Usaha, Tertib Penyelenggaraan dan Tertib Pemanfaatan Jasa Konstruksi	24.843.000,00	24.839.120,00	99,98
17.	Penetapan Rencana Tata Ruang Wilayah (RTRW) dan Rencana Rinci Tata Ruang (RRTR) Kabupaten/Kota	244.530.000,00	244.353.327,00	99,93
18.	Koordinasi dan Sinkronisasi Pemanfaatan Ruang Daerah Kabupaten/Kota	78.034.000,00	77.991.536,00	99,95
19.	Koordinasi dan Sinkronisasi Pengendalian Pemanfaatan Ruang Daerah Kabupaten/Kota	24.436.000,00	24.426.900,00	99,96
	Jumlah	**96.885.749.573,00**	**93.185.057.982,00**	**96,18**

Sumber: BPKAD Kabupaten Merangin

Komposisi anggaran menunjukkan bahwa belanja difokuskan pada pemenuhan *Mandatory Spending* serta penyelenggaraan SPM, khususnya pada layanan infrastruktur dasar. Fokus utama anggaran berada pada Program Penyelenggaraan Jalan Kabupaten/Kota dengan alokasi sebesar Rp52.471.750.075,00 dan realisasi Rp50.596.106.565,00 atau 96,43%. Selain itu, anggaran juga dialokasikan secara signifikan pada Program Pengelolaan dan Pengembangan Sistem Penyediaan Air Minum (SPAM) sebesar Rp12.251.456.000,00 dengan realisasi Rp12.181.514.625,00 atau 99,43%, serta Program Penyelenggaraan Penataan Bangunan dan Lingkungannya sebesar Rp12.130.225.000,00 dengan realisasi Rp12.026.006.800,00 atau 99,14%, sebagai bagian dari pemenuhan layanan dasar permukiman.

Program pendukung lainnya, termasuk pengelolaan sistem irigasi, drainase, bangunan gedung, jasa konstruksi, serta penataan dan pengendalian pemanfaatan ruang, menunjukkan tingkat realisasi yang tinggi dan berfungsi sebagai penunjang penyelenggaraan layanan infrastruktur sesuai ketentuan yang berlaku.

4) Bidang Perumahan dan Kawasan Permukiman

Belanja Bidang Perumahan dan Kawasan Permukiman pada Dinas Perumahan dan Kawasan Permukiman TA 2025 dialokasikan sebesar Rp5.247.913.228,00 dan direalisasikan sebesar Rp4.725.375.611,00 atau 90,04%, dengan rincian sebagai berikut:

Tabel III.11. Kinerja Anggaran dan Realisasi Urusan Pemerintahan Wajib yang Berkaitan dengan Pelayanan Dasar Bidang Perumahan dan Kawasan Permukiman Tahun 2025

(dalam rupiah)

No.	Program	Anggaran (Rp)	Realisasi (Rp)	Realisasi (%)
1.	Perencanaan, Penganggaran, dan Evaluasi Kinerja Perangkat Daerah	22.364.650,00	20.019.650,00	89,51
2.	Administrasi Keuangan Perangkat Daerah	3.936.618.053,00	3.462.236.186,00	87,95
3.	Administrasi Barang Milik Daerah pada Perangkat Daerah	5.000.000,00	4.985.000,00	99,70
4.	Administrasi Umum Perangkat Daerah	142.945.775,00	142.723.058,00	99,84
5.	Penyediaan Jasa Penunjang Urusan Pemerintahan Daerah	577.719.000,00	563.783.824,00	97,59
6.	Pemeliharaan Barang Milik Daerah Penunjang Urusan Pemerintahan Daerah	89.500.000,00	75.831.600,00	84,73
7.	Pendataan Penyediaan dan Rehabilitasi Rumah Korban Bencana atau Relokasi Program Kabupaten/Kota	39.570.000,00	36.645.000,00	92,61
8.	Pembinaan Pengelolaan Rumah Susun Umum dan/atau Rumah Khusus	376.847.000,00	363.092.735,00	96,35
9.	Penerbitan Izin Pembangunan dan Pengembangan Perumahan	13.407.000,00	13.177.000,00	98,28
10.	Penataan dan Peningkatan Kualitas Kawasan Permukiman Kumuh dengan Luas di Bawah 10 (Sepuluh) Ha	22.344.000,00	22.087.058,00	98,85
11.	Peningkatan Kualitas Kawasan Permukiman Kumuh dengan Luas di Bawah 10 (Sepuluh) Ha	14.000.000,00	13.492.500,00	96,38
12.	Urusan Penyelenggaraan PSU Perumahan	7.597.750,00	7.302.000,00	96,11
	Jumlah	**5.247.913.228,00**	**4.725.375.611,00**	**90,04**

Sumber: BPKAD Kabupaten Merangin

Komposisi anggaran menunjukkan bahwa belanja diarahkan untuk pemenuhan kewajiban pelayanan dasar sektor perumahan dan kawasan permukiman sesuai ketentuan *Mandatory Spending* dan SPM. Fokus anggaran berada pada Program Pembinaan Pengelolaan Rumah Susun Umum dan/atau Rumah Khusus dengan alokasi sebesar Rp376.847.000,00 dan realisasi Rp363.092.735,00 atau 96,35%. Selain itu, anggaran juga dialokasikan pada Program Pendataan Penyediaan dan Rehabilitasi Rumah Korban Bencana atau Relokasi Program Kabupaten/Kota sebesar Rp39.570.000,00 dengan realisasi Rp36.645.000,00 atau 92,61%, serta program Penataan dan Peningkatan Kualitas Kawasan Permukiman Kumuh dengan tingkat realisasi di atas 96%, sebagai bagian dari upaya pemenuhan layanan dasar permukiman layak.

Program-program pendukung lainnya, termasuk penyelenggaraan prasarana, sarana dan utilitas (PSU) perumahan serta perizinan pembangunan dan pengembangan perumahan, menunjukkan tingkat realisasi yang relatif tinggi dan berfungsi sebagai penunjang penyelenggaraan urusan perumahan dan kawasan permukiman.

5) Bidang Ketenteraman dan Ketertiban Umum serta Perlindungan Masyarakat

Belanja Bidang Ketenteraman dan Ketertiban Umum serta Perlindungan Masyarakat TA 2025 dialokasikan sebesar Rp22.692.962.283,00 dan direalisasikan sebesar Rp19.048.298.339,00 atau 83,94%, dengan rincian sebagai berikut:

Tabel III.12. Kinerja Anggaran dan Realisasi Urusan Pemerintahan Wajib yang Berkaitan dengan Pelayanan Dasar Bidang Ketenteraman dan Ketertiban Umum serta Perlindungan Masyarakat Tahun 2025

(dalam rupiah)

No.	Program	Anggaran (Rp)	Realisasi (Rp)	Realisasi (%)
1.	Perencanaan, Penganggaran, dan Evaluasi Kinerja Perangkat Daerah	81.898.850,00	78.695.750,00	96,09
2.	Administrasi Keuangan Perangkat Daerah	13.502.154.151,00	10.171.770.045,00	75,33
3.	Administrasi Umum Perangkat Daerah	472.489.400,00	468.845.270,00	99,23
4.	Pengadaan Barang Milik Daerah Penunjang Urusan Pemerintah Daerah	374.380.000,00	367.735.000,00	98,23
5.	Penyediaan Jasa Penunjang Urusan Pemerintahan Daerah	421.560.000,00	384.126.206,00	91,12
6.	Pemeliharaan Barang Milik Daerah Penunjang Urusan Pemerintahan Daerah	505.065.000,00	477.145.670,00	94,47
7.	Penanganan Gangguan Ketenteraman dan Ketertiban Umum dalam 1 (Satu) Daerah Kabupaten/Kota	2.742.698.500,00	2.581.088.492,00	94,11
8.	Penegakan Peraturan Daerah Kabupaten/Kota dan Peraturan Bupati/Wali Kota	164.345.000,00	151.800.500,00	92,37
9.	Pembinaan Penyidik Pegawai Negeri Sipil (PPNS) Kabupaten/Kota	5.310.000,00	5.000.000,00	94,16
10.	Pelayanan Pencegahan dan Kesiapsiagaan Terhadap Bencana	533.517.040,00	511.646.609,00	95,90
11.	Pelayanan Penyelamatan dan Evakuasi Korban Bencana	30.739.950,00	30.739.200,00	100,00
12.	Penataan Sistem Dasar Penanggulangan Bencana	19.850.550,00	19.760.550,00	99,55
13.	Pencegahan, Pengendalian, Pemadaman, Penyelamatan, dan Penanganan Bahan Berbahaya dan Beracun Kebakaran dalam Daerah Kabupaten/Kota	3.798.828.842,00	3.759.820.047,00	98,97
14.	Inspeksi Peralatan Proteksi Kebakaran	21.750.000,00	21.750.000,00	100,00
15.	Investigasi Kejadian Kebakaran	3.375.000,00	3.375.000,00	100,00
16.	Pemberdayaan Masyarakat dalam Pencegahan Kebakaran	15.000.000,00	15.000.000,00	100,00
	Jumlah	**22.692.962.283,00**	**19.048.298.339,00**	**83,94**

Sumber: BPKAD Kabupaten Merangin

Komposisi anggaran menunjukkan bahwa belanja diarahkan untuk pemenuhan kewajiban pelayanan dasar bidang ketenteraman, ketertiban umum, dan perlindungan masyarakat sesuai ketentuan *Mandatory Spending* dan SPM. Fokus anggaran berada pada Program Penanganan Gangguan Ketenteraman dan Ketertiban Umum dengan alokasi sebesar Rp2.742.698.500,00 dan realisasi Rp2.581.088.492,00 atau 94,11%, serta Program Pencegahan, Pengendalian, Pemadaman, Penyelamatan, dan Penanganan Kebakaran dengan alokasi Rp3.798.828.842,00 dan realisasi Rp3.759.820.047,00 atau 98,97%. Selain itu, anggaran juga dialokasikan pada pelayanan pencegahan dan kesiapsiagaan bencana, serta pelayanan penyelamatan dan evakuasi korban bencana, dengan tingkat realisasi di atas 95%, sebagai bagian dari pemenuhan layanan dasar perlindungan masyarakat.

Belanja pada Bidang Ketenteraman dan Ketertiban Umum didistribusikan pada:

1. Dinas Pemadam Kebakaran dan Penyelamatan sebesar Rp8.997.173.705,00 atau 39,65% dari alokasi total Bidang dan terealisasi sebesar Rp7.707.346.986,00 atau 85,66%;

2. Badan Penanggulangan Bencana Daerah sebesar Rp3.293.775.015,00 atau 14,51% dari alokasi total Bidang dan terealisasi sebesar Rp2.803.901.042,00 atau 85,13%; dan
3. Satuan Polisi Pamong Praja sebesar Rp10.402.013.563,00 atau 45,84% dari alokasi total Bidang dan terealisasi sebesar Rp8.537.050.311,01 atau 82,07%.

Secara keseluruhan, realisasi belanja Bidang Ketenteraman dan Ketertiban Umum serta Perlindungan Masyarakat TA 2025 menunjukkan dukungan anggaran terhadap penyelenggaraan layanan dasar ketenteraman, ketertiban umum, dan perlindungan masyarakat.

6) Bidang Sosial

Belanja Bidang Sosial pada Dinas Sosial, Pemberdayaan Perempuan dan Perlindungan Anak TA 2025 dialokasikan sebesar Rp5.274.876.208,00 dan direalisasikan sebesar Rp4.360.066.378,00 atau 82,66%, dengan rincian sebagai berikut:

Tabel III.13. Kinerja Anggaran dan Realisasi Urusan Pemerintahan Wajib yang Berkaitan dengan Pelayanan Dasar Bidang Sosial Tahun 2025

(dalam rupiah)

No.	Program	Anggaran (Rp)	Realisasi (Rp)	Realisasi (%)
1.	Perencanaan, Penganggaran, dan Evaluasi Kinerja Perangkat Daerah	58.289.000,00	58.289.000,00	100,00
2.	Administrasi Keuangan Perangkat Daerah	4.086.400.158,00	3.212.665.718,00	78,62
3.	Administrasi Barang Milik Daerah pada Perangkat Daerah	7.124.000,00	4.124.000,00	57,89
4.	Administrasi Kepegawaian Perangkat Daerah	269.899.000,00	269.899.000,00	100,00
5.	Administrasi Umum Perangkat Daerah	216.318.000,00	215.688.000,00	99,71
6.	Pengadaan Barang Milik Daerah Penunjang Urusan Pemerintah Daerah	61.000.000,00	60.910.000,00	99,85
7.	Penyediaan Jasa Penunjang Urusan Pemerintahan Daerah	53.520.000,00	52.524.966,00	98,14
8.	Pemeliharaan Barang Milik Daerah Penunjang Urusan Pemerintahan Daerah	178.050.000,00	177.154.700,00	99,50
9.	Pemberdayaan Sosial Komunitas Adat Terpencil (KAT)	65.822.000,00	63.410.000,00	96,34
10.	Pengembangan Potensi Sumber Kesejahteraan Sosial Daerah Kabupaten/Kota	54.462.500,00	53.344.100,00	97,95
11.	Rehabilitasi Sosial Dasar Penyandang Disabilitas Terlantar, Anak Terlantar, Lanjut Usia Terlantar, serta Gelandangan Pengemis di Luar Panti Sosial	57.170.000,00	51.368.494,00	89,85
12.	Pengelolaan Data Fakir Miskin Cakupan Daerah Kabupaten/Kota	78.721.550,00	78.604.450,00	99,85
13.	Perlindungan Sosial Korban Bencana Alam dan Sosial Kabupaten/Kota	64.460.000,00	40.590.750,00	62,97
14.	Pemeliharaan Taman Makam Pahlawan Nasional Kabupaten/Kota	23.640.000,00	21.493.200,00	90,92
	Jumlah	**5.274.876.208,00**	**4.360.066.378,00**	**82,66**

Sumber: BPKAD Kabupaten Merangin

Komposisi anggaran menunjukkan bahwa belanja diarahkan untuk pemenuhan kewajiban pelayanan dasar bidang sosial sesuai ketentuan *Mandatory Spending* dan SPM. Fokus anggaran berada pada Program Rehabilitasi Sosial Dasar bagi penyandang disabilitas terlantar, anak terlantar, lanjut usia terlantar, serta gelandangan dan pengemis di luar panti sosial dengan alokasi sebesar Rp57.170.000,00 dan realisasi Rp51.368.494,00 atau 89,85%. Selain itu, anggaran juga dialokasikan pada Program Pemberdayaan Sosial Komunitas Adat Terpencil (KAT) dan Pengembangan Potensi Sumber Kesejahteraan Sosial, dengan tingkat realisasi di atas 96%, serta Program Pengelolaan Data Fakir Miskin dengan realisasi 99,85%, sebagai bagian dari dukungan terhadap penajaman sasaran pelayanan sosial. Sementara itu, Program Perlindungan Sosial Korban Bencana Alam dan Sosial direalisasikan sebesar 62,97%, yang mempengaruhi tingkat realisasi belanja Bidang Sosial secara keseluruhan.

Secara keseluruhan, realisasi belanja Bidang Sosial TA 2025 menunjukkan dukungan anggaran terhadap penyelenggaraan layanan dasar sosial sesuai ketentuan, meskipun terdapat program tertentu dengan tingkat realisasi yang belum optimal.

b. Urusan Pemerintahan Wajib yang Tidak Berkaitan dengan Pelayanan Dasar

Total anggaran Belanja yang digunakan untuk membiayai Urusan Pemerintahan Wajib yang Tidak Berkaitan dengan Pelayanan Dasar adalah sebesar Rp91.862.852.394,00 terealisasi sebesar Rp82.080.803.441,00 atau 89,35%, dengan sasaran dan prioritas sebagai berikut:

1) Bidang Tenaga Kerja

Belanja Bidang Tenaga Kerja pada Dinas Penanaman Modal, Pelayanan Terpadu Satu Pintu dan Tenaga Kerja TA 2025 dialokasikan sebesar Rp68.302.450,00 dan direalisasikan sebesar Rp68.138.150,00 atau 99,76%, dengan rincian sebagai berikut:

Tabel III.14. Kinerja Anggaran dan Realisasi Urusan Pemerintahan Wajib yang Tidak Berkaitan dengan Pelayanan Dasar Bidang Tenaga Kerja Tahun 2025

(dalam rupiah)

No.	Program	Anggaran (Rp)	Realisasi (Rp)	Realisasi (%)
1.	Pelaksanaan Pelatihan berdasarkan Unit Kompetensi	40.423.000,00	40.265.700,00	99,61
2.	Pembinaan Lembaga Pelatihan Kerja Swasta	8.859.250,00	8.859.250,00	100,00
3.	Pengelolaan Informasi Pasar Kerja	7.282.500,00	7.275.500,00	99,90
4.	Pencegahan dan Penyelesaian Perselisihan Hubungan Industrial, Mogok Kerja dan Penutupan Perusahaan di Daerah Kabupaten/Kota	11.737.700,00	11.737.700,00	100,00
	Jumlah	**68.302.450,00**	**68.138.150,00**	**99,76**

Sumber: BPKAD Kabupaten Merangin

Komposisi anggaran menunjukkan bahwa belanja terutama digunakan untuk pelaksanaan pelatihan kerja dan fasilitasi hubungan industrial. Alokasi terbesar terdapat pada Program Pelaksanaan Pelatihan berdasarkan Unit Kompetensi sebesar Rp40.423.000,00 dengan realisasi Rp40.265.700,00 atau 99,61%. Selain itu, anggaran dialokasikan pada Pembinaan Lembaga Pelatihan Kerja Swasta, Pengelolaan Informasi Pasar Kerja, serta Pencegahan dan Penyelesaian Perselisihan Hubungan Industrial, yang seluruhnya menunjukkan tingkat realisasi sangat tinggi, dengan dua program terealisasi 100%.

Secara keseluruhan, realisasi belanja Bidang Tenaga Kerja TA 2025 menunjukkan pelaksanaan program berjalan sesuai rencana, dengan deviasi anggaran yang sangat minimal.

2) Bidang Pemberdayaan Perempuan dan Perlindungan Anak

Belanja Bidang Pemberdayaan Perempuan dan Perlindungan Anak pada Dinas Sosial, Pemberdayaan Perempuan dan Perlindungan Anak TA 2025 dialokasikan sebesar Rp381.834.000,00 dan direalisasikan sebesar Rp374.594.010,00 atau 98,10%, dengan rincian sebagai berikut:

Tabel III.15. Kinerja Anggaran dan Realisasi Urusan Pemerintahan Wajib yang Tidak Berkaitan dengan Pelayanan Dasar Bidang Pemberdayaan Perempuan dan Perlindungan Anak Tahun 2025

(dalam rupiah)

No.	Program	Anggaran (Rp)	Realisasi (Rp)	Realisasi (%)
1.	Pelembagaan Pengarusutamaan Gender (PUG) pada Lembaga Pemerintah Kewenangan Kabupaten/Kota	121.500.000,00	120.873.000,00	99,48
2.	Pemberdayaan Perempuan Bidang Politik, Hukum, Sosial, dan Ekonomi pada Organisasi Kemasyarakatan Kewenangan Kabupaten/Kota	42.180.000,00	42.097.000,00	99,80
3.	Penguatan dan Pengembangan Lembaga Penyedia Layanan Pemberdayaan Perempuan Kewenangan Kabupaten/Kota	22.110.000,00	22.013.000,00	99,56

No.	Program	Anggaran (Rp)	Realisasi (Rp)	Realisasi (%)
4.	Penyediaan Layanan Rujukan Lanjutan bagi Perempuan Korban Kekerasan yang Memerlukan Koordinasi Kewenangan Kabupaten/Kota	107.630.000,00	103.217.510,00	95,90
5.	Penguatan dan Pengembangan Lembaga Penyedia Layanan Perlindungan Perempuan Tingkat Daerah Kabupaten/Kota	3.864.000,00	3.864.000,00	100,00
6.	Pengumpulan, Pengolahan Analisis dan Penyajian Data Gender dan Anak Dalam Kelembagaan Data di Tingkat Daerah Kabupaten/Kota	7.700.000,00	7.614.000,00	98,88
7.	Pelembagaan PHA pada Lembaga Pemerintah, Nonpemerintah, dan Dunia Usaha Kewenangan Kabupaten/Kota	28.055.000,00	27.577.000,00	98,30
8.	Penguatan dan Pengembangan Lembaga Penyedia Layanan Peningkatan Kualitas Hidup Anak Kewenangan Kabupaten/Kota	48.795.000,00	47.338.500,00	97,02
	Jumlah	**381.834.000,00**	**374.594.010,00**	**98,10**

Sumber: BPKAD Kabupaten Merangin

Komposisi anggaran menunjukkan bahwa belanja difokuskan pada pelembagaan pengarusutamaan gender dan penyediaan layanan perlindungan perempuan dan anak. Alokasi terbesar terdapat pada Program Pelembagaan Pengarusutamaan Gender (PUG) sebesar Rp121.500.000,00 dengan realisasi Rp120.873.000,00 atau 99,48%, serta Program Penyediaan Layanan Rujukan Lanjutan bagi Perempuan Korban Kekerasan sebesar Rp107.630.000,00 dengan realisasi Rp103.217.510,00 atau 95,90%. Program lainnya, termasuk pemberdayaan perempuan lintas sektor, penguatan kelembagaan layanan perempuan dan anak, serta pengelolaan data gender dan anak, menunjukkan tingkat realisasi yang tinggi dan relatif merata.

Secara keseluruhan, realisasi belanja Bidang Pemberdayaan Perempuan dan Perlindungan Anak TA 2025 menunjukkan pelaksanaan program berjalan sesuai rencana, dengan deviasi anggaran yang terbatas.

3) Bidang Pangan

Belanja Bidang Pangan pada Dinas Ketahanan Pangan TA 2025 dialokasikan sebesar Rp3.248.187.883,00 dan direalisasikan sebesar Rp2.821.535.623,00 atau 86,86%, dengan rincian sebagai berikut:

Tabel III.16. Kinerja Anggaran dan Realisasi Urusan Pemerintahan Wajib yang Tidak Berkaitan dengan Pelayanan Dasar Bidang Pangan Tahun 2025

(dalam rupiah)

No.	Program	Anggaran (Rp)	Realisasi (Rp)	Realisasi (%)
1.	Perencanaan, Penganggaran, dan Evaluasi Kinerja Perangkat Daerah	29.005.000,00	29.005.000,00	100,00
2.	Administrasi Keuangan Perangkat Daerah	2.295.108.933,00	1.892.375.684,00	82,45
3.	Administrasi Barang Milik Daerah pada Perangkat Daerah	7.110.000,00	7.098.000,00	99,83
4.	Administrasi Umum Perangkat Daerah	65.222.500,00	65.106.300,00	99,82
5.	Pengadaan Barang Milik Daerah Penunjang Urusan Pemerintah Daerah	29.840.250,00	29.358.150,00	98,38
6.	Penyediaan Jasa Penunjang Urusan Pemerintahan Daerah	252.787.500,00	243.111.110,00	96,17
7.	Pemeliharaan Barang Milik Daerah Penunjang Urusan Pemerintahan Daerah	38.250.000,00	35.999.100,00	94,12
8.	Penyediaan dan Penyaluran Pangan Pokok atau Pangan Lainnya sesuai dengan Kebutuhan Daerah Kabupaten/Kota dalam rangka Stabilisasi Pasokan dan Harga Pangan	43.180.000,00	42.035.600,00	97,35
9.	Pelaksanaan Pencapaian Target Konsumsi Pangan Perkapita/Tahun sesuai dengan Angka Kecukupan Gizi	14.815.000,00	14.576.600,00	98,39
10.	Penyusunan Peta Kerentanan dan Ketahanan Pangan Kecamatan	6.922.000,00	6.022.000,00	87,00
11.	Penanganan Kerawanan Pangan Kewenangan Kabupaten/Kota	448.329.500,00	441.143.854,00	98,40
12.	Pelaksanaan Pengawasan Keamanan Pangan Segar Daerah Kabupaten/Kota	17.617.200,00	15.704.225,00	89,14
	Jumlah	**3.248.187.883,00**	**2.821.535.623,00**	**86,86**

Sumber: BPKAD Kabupaten Merangin

Realisasi belanja pada program-program substantif yang meliputi stabilisasi pasokan dan harga pangan, pencapaian target konsumsi pangan, penanganan kerawanan pangan, penyusunan peta kerentanan dan ketahanan pangan, serta pengawasan keamanan pangan segar, dengan tingkat realisasi umumnya berada di atas 95%, kecuali penyusunan peta kerentanan dan ketahanan pangan kecamatan yang terealisasi sebesar 87,00%. Secara keseluruhan, pelaksanaan belanja pada program substantif Bidang Pangan TA 2025 menunjukkan tingkat serapan anggaran yang relatif tinggi dan konsisten dengan alokasi yang ditetapkan.

4) Bidang Pertanahan

Belanja Bidang Pertanahan pada Dinas Perumahan dan Kawasan Permukiman TA 2025 dialokasikan sebesar Rp39.500.000,00 dan direalisasikan sebesar Rp38.848.650,00 atau 98,35%, dengan rincian sebagai berikut:

Tabel III.17. Kinerja Anggaran dan Realisasi Urusan Pemerintahan Wajib yang Tidak Berkaitan dengan Pelayanan Dasar Bidang Pertanahan Tahun 2025

(dalam rupiah)

No.	Program	Anggaran (Rp)	Realisasi	
			(Rp)	(%)
1.	Penyelesaian Sengketa Tanah Garapan dalam Daerah Kabupaten/Kota	13.800.000,00	13.349.250,00	96,73
2.	Inventarisasi dan Pemanfaatan Tanah Kosong	14.000.000,00	13.804.200,00	98,60
3.	Penggunaan Tanah yang Hamparannya dalam satu Daerah Kabupaten/Kota	11.700.000,00	11.695.200,00	99,96
	Jumlah	**39.500.000,00**	**38.848.650,00**	**98,35**

Sumber: BPKAD Kabupaten Merangin

Realisasi belanja tersebut mencakup kegiatan penyelesaian sengketa tanah garapan, inventarisasi dan pemanfaatan tanah kosong, serta penggunaan tanah dalam satu hamparan wilayah kabupaten/kota, dengan tingkat realisasi masing-masing program berada pada kisaran 96,73% hingga 99,96%.

5) Bidang Lingkungan Hidup

Belanja Bidang Lingkungan Hidup pada Dinas Lingkungan Hidup TA 2025 dialokasikan sebesar Rp16.230.211.877,00 dan direalisasikan sebesar Rp15.264.635.875,00 atau 94,05%, dengan rincian sebagai berikut:

Tabel III.18. Kinerja Anggaran dan Realisasi Urusan Pemerintahan Wajib yang Tidak Berkaitan dengan Pelayanan Dasar Bidang Lingkungan Hidup Tahun 2025

(dalam rupiah)

No.	Program	Anggaran (Rp)	Realisasi	
			(Rp)	(%)
1.	Perencanaan, Penganggaran, dan Evaluasi Kinerja Perangkat Daerah	19.955.000,00	19.938.750,00	99,92
2.	Administrasi Keuangan Perangkat Daerah	4.779.925.175,00	4.120.865.065,00	86,21
3.	Administrasi Umum Perangkat Daerah	166.854.323,00	166.818.823,00	99,98
4.	Pengadaan Barang Milik Daerah Penunjang Urusan Pemerintah Daerah	87.000.000,00	86.802.000,00	99,77
5.	Penyediaan Jasa Penunjang Urusan Pemerintahan Daerah	682.827.820,00	670.670.334,00	98,22
6.	Pemeliharaan Barang Milik Daerah Penunjang Urusan Pemerintahan Daerah	117.490.000,00	105.243.300,00	89,58
7.	Pencegahan Pencemaran dan/atau Kerusakan Lingkungan Hidup Kabupaten/Kota	505.016.080,00	494.949.610,00	98,01
8.	Pengelolaan Keanekaragaman Hayati Kabupaten/Kota	2.069.205.000,00	1.978.765.981,00	95,63
9.	Pembinaan dan Pengawasan Terhadap Usaha dan/atau Kegiatan yang Izin Lingkungan dan Izin PPLH Diterbitkan oleh Pemerintah Daerah Kabupaten/Kota	470.822.500,00	468.041.500,00	99,41
10.	Peningkatan Kapasitas MHA dan Kearifan Lokal, Pengetahuan Tradisional dan Hak MHA yang Terkait dengan PPLH	21.345.000,00	21.169.500,00	99,18

No.	Program	Anggaran (Rp)	Realisasi (Rp)	(%)
11.	Penyelenggaraan Pendidikan, Pelatihan, dan Penyuluhan Lingkungan Hidup untuk Lembaga Kemasyarakatan Tingkat Daerah Kabupaten/Kota	18.913.679,00	17.913.450,00	94,71
12.	Pemberian Penghargaan Lingkungan Hidup Tingkat Daerah Kabupaten/Kota	16.111.500,00	16.051.900,00	99,63
13.	Penyelesaian Pengaduan Masyarakat di Bidang Perlindungan dan Pengelolaan Lingkungan Hidup (PPLH) Kabupaten/Kota	15.015.000,00	14.962.000,00	99,65
14.	Pengelolaan Sampah	7.259.730.800,00	7.082.443.662,00	97,56
	Jumlah	**16.230.211.877,00**	**15.264.635.875,00**	**94,05**

Sumber: BPKAD Kabupaten Merangin

Realisasi belanja difokuskan pada pelaksanaan program substantif, meliputi pencegahan pencemaran dan/atau kerusakan lingkungan hidup, pengelolaan keanekaragaman hayati, pembinaan dan pengawasan usaha dan/atau kegiatan berizin lingkungan, peningkatan kapasitas masyarakat hukum adat dan kearifan lokal terkait PPLH, pendidikan dan penyuluhan lingkungan hidup, penyelesaian pengaduan masyarakat di bidang PPLH, serta pengelolaan sampah. Tingkat realisasi program-program tersebut berada pada kisaran 94,71% hingga 99,65%, dengan realisasi terbesar pada Program Pengelolaan Sampah sebesar Rp7.082.443.662,00 atau 97,56% dari anggaran.

6) Bidang Administrasi Kependudukan dan Catatan Sipil

Belanja Bidang Administrasi Kependudukan dan Catatan Sipil pada Dinas Kependudukan dan Pencatatan Sipil TA 2025 dialokasikan sebesar Rp5.063.016.317,00 dan direalisasikan sebesar Rp4.159.119.982,00 atau 82,15%, dengan rincian sebagai berikut:

Tabel III.19. Kinerja Anggaran dan Realisasi Urusan Pemerintahan Wajib yang Tidak Berkaitan dengan Pelayanan Dasar Bidang Administrasi Kependudukan dan Catatan Sipil Tahun 2025

(dalam rupiah)

No.	Program	Anggaran (Rp)	Realisasi (Rp)	(%)
1.	Perencanaan, Penganggaran, dan Evaluasi Kinerja Perangkat Daerah	17.061.500,00	17.061.500,00	100,00
2.	Administrasi Keuangan Perangkat Daerah	3.357.235.792,00	2.497.164.927,00	74,38
3.	Administrasi Umum Perangkat Daerah	515.676.500,00	508.650.055,00	98,64
4.	Pengadaan Barang Milik Daerah Penunjang Urusan Pemerintah Daerah	137.720.000,00	137.440.700,00	99,80
5.	Penyediaan Jasa Penunjang Urusan Pemerintahan Daerah	477.006.775,00	448.585.920,00	94,04
6.	Pemeliharaan Barang Milik Daerah Penunjang Urusan Pemerintahan Daerah	86.132.500,00	85.960.000,00	99,80
7.	Pelayanan Pendaftaran Penduduk	141.669.500,00	141.526.650,00	99,90
8.	Penyelenggaraan Pendaftaran Penduduk	26.406.000,00	25.973.300,00	98,36
9.	Pelayanan Pencatatan Sipil	161.273.750,00	161.224.350,00	99,97
10.	Penyelenggaraan Pengelolaan Informasi Administrasi Kependudukan	112.247.000,00	104.946.000,00	93,50
11.	Pembinaan dan Pengawasan Pengelolaan Informasi Administrasi Kependudukan	30.587.000,00	30.586.580,00	100,00
	Jumlah	**5.063.016.317,00**	**4.159.119.982,00**	**82,15**

Sumber: BPKAD Kabupaten Merangin

Realisasi belanja digunakan untuk mendukung pelaksanaan program substantif urusan administrasi kependudukan dan pencatatan sipil, yang meliputi pelayanan pendaftaran penduduk, penyelenggaraan pendaftaran penduduk, pelayanan pencatatan sipil, pengelolaan informasi administrasi kependudukan, serta pembinaan dan pengawasan pengelolaan informasi administrasi kependudukan. Tingkat realisasi program-program substantif tersebut berada pada kisaran 93,50% hingga 100,00%, dengan capaian tertinggi pada pelayanan pencatatan sipil dan pembinaan serta pengawasan pengelolaan informasi administrasi kependudukan.

7) Bidang Pemberdayaan Masyarakat Desa

Belanja Bidang Pemberdayaan Masyarakat Desa pada Dinas Pemberdayaan Masyarakat Desa TA 2025 dialokasikan sebesar Rp8.575.236.849,00 dan direalisasikan sebesar Rp7.570.451.255,00 atau 88,28%, dengan rincian sebagai berikut:

Tabel III.20. Kinerja Anggaran dan Realisasi Urusan Pemerintahan Wajib yang Tidak Berkaitan dengan Pelayanan Dasar Bidang Pemberdayaan Masyarakat Desa Tahun 2025

(dalam rupiah)

No.	Program	Anggaran (Rp)	Realisasi	
			(Rp)	(%)
1.	Perencanaan, Penganggaran, dan Evaluasi Kinerja Perangkat Daerah	44.997.600,00	44.895.500,00	99,77
2.	Administrasi Keuangan Perangkat Daerah	3.768.780.803,00	3.070.996.010,00	81,49
3.	Administrasi Barang Milik Daerah pada Perangkat Daerah	7.200.000,00	7.200.000,00	100,00
4.	Administrasi Umum Perangkat Daerah	159.390.000,00	158.307.130,00	99,32
5.	Pengadaan Barang Milik Daerah Penunjang Urusan Pemerintah Daerah	71.610.000,00	71.069.000,00	99,24
6.	Penyediaan Jasa Penunjang Urusan Pemerintahan Daerah	390.450.000,00	321.917.511,00	82,45
7.	Pemeliharaan Barang Milik Daerah Penunjang Urusan Pemerintahan Daerah	95.000.000,00	91.018.900,00	95,81
8.	Penyelenggaraan Penataan Desa	7.400.000,00	4.343.200,00	58,69
9.	Fasilitasi Kerja Sama antar Desa	9.091.000,00	8.386.000,00	92,25
10.	Pembinaan dan Pengawasan Penyelenggaraan Administrasi Pemerintahan Desa	2.998.172.646,00	2.804.647.105,00	93,55
11.	Pemberdayaan Lembaga Kemasyarakatan yang Bergerak di Bidang Pemberdayaan Desa dan Lembaga Adat Tingkat Daerah Kabupaten/Kota serta Pemberdayaan Masyarakat Hukum Adat yang Masyarakat Pelakunya Hukum Adat yang Sama dalam Daerah Kabupaten/Kota	1.023.144.800,00	987.670.899,00	96,53
	Jumlah	**8.575.236.849,00**	**7.570.451.255,00**	**88,28**

Sumber: BPKAD Kabupaten Merangin

Realisasi belanja digunakan untuk mendukung pelaksanaan program substantif urusan pemberdayaan masyarakat desa, yang meliputi penyelenggaraan penataan desa, fasilitasi kerja sama antar desa, pembinaan dan pengawasan penyelenggaraan administrasi pemerintahan desa, serta pemberdayaan lembaga kemasyarakatan desa dan lembaga adat. Tingkat realisasi program substantif tersebut berada pada kisaran 58,69% hingga 96,53%, dengan realisasi terendah pada penyelenggaraan penataan desa, dan realisasi relatif tinggi pada pemberdayaan lembaga kemasyarakatan desa dan lembaga adat.

8) Bidang Pengendalian Penduduk dan Keluarga Berencana

Belanja Bidang Pengendalian Penduduk dan Keluarga Berencana pada Dinas Pengendalian Penduduk dan Keluarga Berencana TA 2025 dialokasikan sebesar Rp15.820.206.604,00 dan direalisasikan sebesar Rp12.776.974.014,00 atau 80,76%, dengan rincian sebagai berikut:

Tabel III.21. Kinerja Anggaran dan Realisasi Urusan Pemerintahan Wajib yang Tidak Berkaitan dengan Pelayanan Dasar Bidang Pengendalian Penduduk dan Keluarga Berencana Tahun 2025

(dalam rupiah)

No.	Program	Anggaran (Rp)	Realisasi	
			(Rp)	(%)
1.	Perencanaan, Penganggaran, dan Evaluasi Kinerja Perangkat Daerah	29.300.000,00	29.300.000,00	100,00
2.	Administrasi Keuangan Perangkat Daerah	6.015.028.604,00	5.055.247.194,00	84,04
3.	Administrasi Umum Perangkat Daerah	81.400.000,00	73.810.702,00	90,68
4.	Penyediaan Jasa Penunjang Urusan Pemerintahan Daerah	136.664.000,00	115.396.371,00	84,44
5.	Pemeliharaan Barang Milik Daerah Penunjang Urusan Pemerintahan Daerah	54.240.000,00	45.588.400,00	84,05
6.	Pemetaan Perkiraan Pengendalian Penduduk Cakupan Daerah Kabupaten/Kota	20.550.000,00	19.566.000,00	95,21

No.	Program	Anggaran (Rp)	Realisasi (Rp)	(%)
7.	Pelaksanaan Advokasi, Komunikasi, Informasi dan Edukasi (KIE) Pengendalian Penduduk dan KB Sesuai Kearifan Budaya Lokal	2.154.865.000,00	1.368.614.260,00	63,51
8.	Pendayagunaan Tenaga Penyuluh KB/Petugas Lapangan KB (PKB/PLKB)	1.712.980.000,00	1.337.660.000,00	78,09
9.	Pengendalian dan Pendistribusian Kebutuhan Alat dan Obat Kontrasepsi serta Pelaksanaan Pelayanan KB di Daerah Kabupaten/Kota	2.670.235.000,00	2.170.512.387,00	81,29
10.	Pemberdayaan dan Peningkatan Peran Serta Organisasi Kemasyarakatan Tingkat Daerah Kabupaten/Kota dalam Pelaksanaan Pelayanan dan Pembinaan Kesertaan Ber-KB	2.831.400.000,00	2.460.518.000,00	86,90
11.	Pelaksanaan Pembangunan Keluarga Melalui Pembinaan Ketahanan dan Kesejahteraan Keluarga	113.544.000,00	100.760.700,00	88,74
	Jumlah	**15.820.206.604,00**	**12.776.974.014,00**	**80,76**

Sumber: BPKAD Kabupaten Merangin

Realisasi belanja difokuskan pada pelaksanaan program substantif urusan pengendalian penduduk dan keluarga berencana, yang meliputi pemetaan perkiraan pengendalian penduduk, advokasi, komunikasi, informasi, dan edukasi (KIE) pengendalian penduduk dan KB, pendayagunaan tenaga penyuluh KB, pengendalian dan pendistribusian alat dan obat kontrasepsi serta pelayanan KB, pemberdayaan organisasi kemasyarakatan dalam pembinaan kesertaan ber-KB, serta pembangunan keluarga melalui pembinaan ketahanan dan kesejahteraan keluarga. Tingkat realisasi program substantif tersebut berada pada kisaran 63,51% hingga 95,21%, dengan realisasi terendah pada pelaksanaan KIE pengendalian penduduk dan KB, dan realisasi relatif lebih tinggi pada pemetaan pengendalian penduduk serta pemberdayaan organisasi kemasyarakatan dalam pembinaan kesertaan ber-KB.

9) Bidang Perhubungan

Belanja Bidang Perhubungan pada Dinas Perhubungan TA 2025 dialokasikan sebesar Rp9.859.940.861,00 dan direalisasikan sebesar Rp8.913.760.095,00 atau 90,40%, dengan rincian sebagai berikut:

Tabel III.22. Kinerja Anggaran dan Realisasi Urusan Pemerintahan Wajib yang Tidak Berkaitan dengan Pelayanan Dasar Bidang Perhubungan Tahun 2025

(dalam rupiah)

No.	Program	Anggaran (Rp)	Realisasi (Rp)	(%)
1.	Perencanaan, Penganggaran, dan Evaluasi Kinerja Perangkat Daerah	18.533.000,00	18.533.000,00	100,00
2.	Administrasi Keuangan Perangkat Daerah	3.510.357.524,00	3.082.367.452,00	87,81
3.	Administrasi Umum Perangkat Daerah	133.195.000,00	133.024.876,00	99,87
4.	Pengadaan Barang Milik Daerah Penunjang Urusan Pemerintah Daerah	24.840.000,00	24.836.800,00	99,99
5.	Penyediaan Jasa Penunjang Urusan Pemerintahan Daerah	4.297.074.975,00	3.794.770.002,00	88,31
6.	Pemeliharaan Barang Milik Daerah Penunjang Urusan Pemerintahan Daerah	146.216.999,00	140.890.700,00	96,36
7.	Penyediaan Perlengkapan Jalan di Jalan Kabupaten/Kota	1.674.809.363,00	1.664.740.633,00	99,40
8.	Penerbitan Izin Penyelenggaraan dan Pembangunan Fasilitas Parkir	33.434.000,00	33.258.000,00	99,47
9.	Pelaksanaan Manajemen dan Rekayasa Lalu Lintas untuk Jaringan Jalan Kabupaten/Kota	21.480.000,00	21.338.632,00	99,34
	Jumlah	**9.859.940.861,00**	**8.913.760.095,00**	**90,40**

Sumber: BPKAD Kabupaten Merangin

Realisasi belanja diarahkan pada pelaksanaan program substantif urusan perhubungan, meliputi penyediaan perlengkapan jalan pada jaringan jalan kabupaten/kota, penerbitan izin penyelenggaraan dan pembangunan fasilitas parkir, serta pelaksanaan manajemen dan rekayasa lalu lintas. Program penyediaan perlengkapan jalan merupakan komponen belanja utama dengan tingkat realisasi 99,40%, sedangkan penerbitan izin fasilitas parkir

dan manajemen serta rekayasa lalu lintas masing-masing terealisasi 99,47% dan 99,34%. Capaian tersebut menunjukkan pelaksanaan kegiatan teknis bidang perhubungan berjalan sesuai dengan rencana yang ditetapkan.

10) Bidang Komunikasi dan Informatika

Belanja Bidang Komunikasi dan Informatika pada Dinas Komunikasi dan Informatika TA 2025 dialokasikan sebesar Rp8.654.727.891,00 dan direalisasikan sebesar Rp7.957.318.787,00 atau 91,94%, dengan rincian sebagai berikut:

Tabel III.23. Kinerja Anggaran dan Realisasi Urusan Pemerintahan Wajib yang Tidak Berkaitan dengan Pelayanan Dasar Bidang Komunikasi dan Informatika Tahun 2025

(dalam rupiah)

No.	Program	Anggaran (Rp)	Realisasi (Rp)	Realisasi (%)
1.	Perencanaan, Penganggaran, dan Evaluasi Kinerja Perangkat Daerah	41.270.000,00	41.235.606,00	99,92
2.	Administrasi Keuangan Perangkat Daerah	3.707.532.565,00	3.236.546.718,00	87,30
3.	Administrasi Barang Milik Daerah pada Perangkat Daerah	5.699.700,00	5.699.700,00	100,00
4.	Administrasi Kepegawaian Perangkat Daerah	30.652.000,00	30.652.000,00	100,00
5.	Administrasi Umum Perangkat Daerah	96.213.500,00	96.197.950,00	99,98
6.	Pengadaan Barang Milik Daerah Penunjang Urusan Pemerintah Daerah	13.180.000,00	12.444.160,00	94,42
7.	Penyediaan Jasa Penunjang Urusan Pemerintahan Daerah	80.041.000,00	63.328.029,00	79,12
8.	Pemeliharaan Barang Milik Daerah Penunjang Urusan Pemerintahan Daerah	102.546.000,00	100.900.300,00	98,40
9.	Pengelolaan Informasi dan Komunikasi Publik Pemerintah Daerah Kabupaten/Kota	1.633.409.350,00	1.554.583.816,00	95,17
10.	Pengelolaan E-government di Lingkup Pemerintah Daerah Kabupaten/Kota	2.944.183.776,00	2.815.730.508,00	95,64
	Jumlah	**8.654.727.891,00**	**7.957.318.787,00**	**91,94**

Sumber: BPKAD Kabupaten Merangin

Realisasi belanja digunakan untuk mendukung pelaksanaan program substantif urusan komunikasi dan informatika, yang meliputi pengelolaan informasi dan komunikasi publik pemerintah daerah serta pengelolaan *e-government* di lingkungan pemerintah daerah. Program pengelolaan informasi dan komunikasi publik terealisasi sebesar Rp1.554.583.816,00 atau 95,17%, sedangkan program pengelolaan *e-government* terealisasi sebesar Rp2.815.730.508,00 atau 95,64%. Tingkat realisasi tersebut menunjukkan pelaksanaan fungsi komunikasi publik dan penguatan sistem pemerintahan berbasis elektronik berjalan sesuai dengan rencana yang ditetapkan.

11) Bidang Koperasi, Usaha Kecil dan Menengah

Belanja Bidang Koperasi dan Usaha Kecil dan Menengah pada Dinas Koperasi, Usaha Kecil dan Menengah, Perdagangan dan Perindustrian TA 2025 dialokasikan sebesar Rp4.681.810.268,00 dan direalisasikan sebesar Rp4.236.832.803,00 atau 90,50%, dengan rincian sebagai berikut:

Tabel III.24. Kinerja Anggaran dan Realisasi Urusan Pemerintahan Wajib yang Tidak Berkaitan dengan Pelayanan Dasar Bidang Koperasi, Usaha Kecil dan Menengah Tahun 2025

(dalam rupiah)

No.	Program	Anggaran (Rp)	Realisasi (Rp)	Realisasi (%)
1.	Perencanaan, Penganggaran, dan Evaluasi Kinerja Perangkat Daerah	30.200.000,00	29.700.000,00	98,34
2.	Administrasi Keuangan Perangkat Daerah	4.015.149.668,00	3.621.900.061,00	90,21
3.	Administrasi Barang Milik Daerah pada Perangkat Daerah	4.194.000,00	4.194.000,00	100,00
4.	Administrasi Umum Perangkat Daerah	99.296.100,00	93.991.141,00	94,66
5.	Penyediaan Jasa Penunjang Urusan Pemerintahan Daerah	235.700.000,00	193.917.511,00	82,27
6.	Pemeliharaan Barang Milik Daerah Penunjang Urusan Pemerintahan Daerah	108.140.000,00	104.014.390,00	96,18

No.	Program	Anggaran (Rp)	Realisasi (Rp)	Realisasi (%)
7.	Pemeriksaan dan Pengawasan Koperasi, Koperasi Simpan Pinjam/Unit Simpan Pinjam Koperasi yang Wilayah Keanggotaannya dalam Daerah Kabupaten/ Kota	3.373.500,00	3.358.700,00	99,56
8.	Penilaian Kesehatan Koperasi Simpan Pinjam/Unit Simpan Pinjam Koperasi yang Wilayah Keanggotaanya dalam 1 (Satu) Daerah Kabupaten/Kota	2.649.000,00	2.649.000,00	100,00
9.	Pemberdayaan Usaha Mikro yang Dilakukan Melalui Pendataan, Kemitraan, Kemudahan Perizinan, Penguatan Kelembagaan dan Koordinasi dengan Para Pemangku Kepentingan	183.108.000,00	183.108.000,00	100,00
	Jumlah	**4.681.810.268,00**	**4.236.832.803,00**	**90,50**

Sumber: BPKAD Kabupaten Merangin

Realisasi belanja digunakan untuk mendukung pelaksanaan fungsi pembinaan dan pengawasan koperasi serta pemberdayaan usaha mikro. Program pemeriksaan dan pengawasan koperasi terealisasi sebesar Rp3.358.700,00 atau 99,56%, dan program penilaian kesehatan koperasi simpan pinjam terealisasi sebesar Rp2.649.000,00 atau 100,00%. Selain itu, program pemberdayaan usaha mikro yang meliputi pendataan, kemitraan, kemudahan perizinan, penguatan kelembagaan, dan koordinasi dengan pemangku kepentingan terealisasi sebesar Rp183.108.000,00 atau 100,00%, menunjukkan pelaksanaan kegiatan substantif berjalan sesuai dengan perencanaan yang ditetapkan.

12) Bidang Penanaman Modal

Belanja Bidang Penanaman Modal pada Dinas Penanaman Modal, Pelayanan Terpadu Satu Pintu dan Tenaga Kerja TA 2025 dialokasikan sebesar Rp6.684.022.950,00 dan direalisasikan sebesar Rp6.059.385.540,00 atau 90,65%, dengan rincian sebagai berikut:

Tabel III.25. Kinerja Anggaran dan Realisasi Urusan Pemerintahan Wajib yang Tidak Berkaitan dengan Pelayanan Dasar Bidang Penanaman Modal Tahun 2025

(dalam rupiah)

No.	Program	Anggaran (Rp)	Realisasi (Rp)	Realisasi (%)
1.	Perencanaan, Penganggaran, dan Evaluasi Kinerja Perangkat Daerah	16.984.400,00	16.983.500,00	99,99
2.	Administrasi Keuangan Perangkat Daerah	5.487.197.100,00	4.910.926.717,00	89,50
3.	Administrasi Barang Milik Daerah pada Perangkat Daerah	6.252.000,00	6.252.000,00	100,00
4.	Administrasi Umum Perangkat Daerah	204.856.700,00	204.527.160,00	99,84
5.	Pengadaan Barang Milik Daerah Penunjang Urusan Pemerintah Daerah	321.258.000,00	320.603.000,00	99,80
6.	Penyediaan Jasa Penunjang Urusan Pemerintahan Daerah	416.368.800,00	374.308.967,00	89,90
7.	Pemeliharaan Barang Milik Daerah Penunjang Urusan Pemerintahan Daerah	131.235.000,00	126.184.300,00	96,15
8.	Penetapan Pemberian Fasilitas/Insentif Dibidang Penanaman Modal yang Menjadi Kewenangan Daerah Kabupaten/Kota	10.023.500,00	10.023.500,00	100,00
9.	Pembuatan Peta Potensi Investasi Kabupaten/Kota	10.640.000,00	10.640.000,00	100,00
10.	Pelayanan Perizinan dan Non Perizinan Secara Terpadu Satu Pintu dibidang Penanaman Modal yang Menjadi Kewenangan Daerah Kabupaten/ Kota	48.844.450,00	48.719.396,00	99,74
11.	Pengendalian Pelaksanaan Penanaman Modal yang Menjadi Kewenangan Daerah Kabupaten/Kota	30.363.000,00	30.217.000,00	99,52
	Jumlah	**6.684.022.950,00**	**6.059.385.540,00**	**90,65**

Sumber: BPKAD Kabupaten Merangin

Realisasi belanja difokuskan pada pelaksanaan fungsi fasilitasi, pelayanan, dan pengendalian penanaman modal daerah. Program penetapan pemberian fasilitas dan/atau insentif penanaman modal terealisasi sebesar Rp10.023.500,00 atau 100,00%, serta program pembuatan peta potensi investasi terealisasi sebesar Rp10.640.000,00 atau 100,00%. Selanjutnya, program pelayanan perizinan dan nonperizinan secara terpadu satu

pintu di bidang penanaman modal terealisasi sebesar Rp48.719.396,00 atau 99,74%, dan program pengendalian pelaksanaan penanaman modal terealisasi sebesar Rp30.217.000,00 atau 99,52%. Tingkat realisasi tersebut menunjukkan pelaksanaan kegiatan substantif penanaman modal berjalan sesuai dengan rencana yang ditetapkan.

13) Bidang Kepemudaan dan Olahraga

Belanja Bidang Kepemudaan dan Olahraga pada Dinas Pariwisata, Pemuda dan Olahraga TA 2025 dialokasikan sebesar Rp6.921.933.449,00 dan direalisasikan sebesar Rp6.807.559.173,00 atau 98,35%., dengan rincian sebagai berikut:

Tabel III.26. Kinerja Anggaran dan Realisasi Urusan Pemerintahan Wajib yang Tidak Berkaitan dengan Pelayanan Dasar Bidang Kepemudaan dan Olahraga Tahun 2025

(dalam rupiah)

No.	Program	Anggaran (Rp)	Realisasi	
			(Rp)	(%)
1.	Penyadaran, Pemberdayaan, dan Pengembangan Pemuda dan Kepemudaan Terhadap Pemuda Pelopor Kabupaten/Kota, Wirausaha Muda Pemula, dan Pemuda Kader Kabupaten/Kota	55.012.500,00	48.687.100,00	88,50
2.	Pemberdayaan dan Pengembangan Organisasi Kepemudaan Tingkat Daerah Kabupaten/Kota	72.043.500,00	70.824.500,00	98,31
3.	Pembinaan dan Pengembangan Olahraga Pendidikan pada Jenjang Pendidikan yang Menjadi Kewenangan Daerah Kabupaten/Kota	5.248.120.949,00	5.198.475.320,00	99,05
4.	Penyelenggaraan Kejuaraan Olahraga Tingkat Daerah Kabupaten/Kota	536.749.000,00	510.599.053,00	95,13
5.	Pembinaan dan Pengembangan Olahraga Prestasi Tingkat Daerah Provinsi	784.490.500,00	783.386.000,00	99,86
6.	Pembinaan dan Pengembangan Olahraga Rekreasi	25.517.000,00	18.692.000,00	73,25
7.	Pembinaan dan Pengembangan Organisasi Kepramukaan	200.000.000,00	176.895.200,00	88,45
	Jumlah	**6.921.933.449,00**	**6.807.559.173,00**	**98,35**

Sumber: BPKAD Kabupaten Merangin

Realisasi belanja digunakan untuk mendukung pengembangan kepemudaan serta pembinaan dan pengembangan olahraga. Program pembinaan dan pengembangan olahraga pendidikan pada jenjang pendidikan yang menjadi kewenangan daerah terealisasi sebesar Rp5.198.475.320,00 atau 99,05%, dan program pembinaan serta pengembangan olahraga prestasi terealisasi sebesar Rp783.386.000,00 atau 99,86%. Selain itu, program penyelenggaraan kejuaraan olahraga tingkat daerah terealisasi sebesar Rp510.599.053,00 atau 95,13%, sedangkan program kepemudaan dan organisasi kepemudaan terealisasi pada kisaran 73,25%–98,31% sesuai dengan karakteristik kegiatan yang dilaksanakan sepanjang tahun anggaran.

14) Bidang Statistik

Belanja Bidang Statistik pada Dinas Komunikasi dan Informatika TA 2025 dialokasikan sebesar Rp12.503.000,00 dan direalisasikan sebesar Rp12.490.500,00 atau 99,90%, seluruhnya pada Program Penyelenggaraan Statistik Sektoral di Lingkup Daerah Kabupaten/Kota.

15) Bidang Persandian

Belanja Bidang Persandian pada Dinas Komunikasi dan Informatika TA 2025 dialokasikan sebesar Rp7.079.000,00 dan direalisasikan sebesar Rp7.079.000,00 atau 100,00%, seluruhnya pada Program Penyelenggaraan Persandian untuk Pengamanan Informasi Pemerintah Daerah Kabupaten/Kota.

16) Bidang Kebudayaan

Belanja Bidang Kebudayaan pada Dinas Pendidikan dan Kebudayaan TA 2025 dialokasikan sebesar Rp1.917.263.280,00 dan direalisasikan sebesar Rp1.915.763.280,00 atau 99,92%, dengan rincian sebagai berikut:

Tabel III.27. Kinerja Anggaran dan Realisasi Urusan Pemerintahan Wajib yang Tidak Berkaitan dengan Pelayanan Dasar Bidang Kebudayaan Tahun 2025

(dalam rupiah)

No.	Program	Anggaran (Rp)	Realisasi	
			(Rp)	(%)
1.	Pengelolaan Kebudayaan yang Masyarakat Pelakunya dalam Daerah Kabupaten/Kota	62.532.850,00	62.532.850,00	100,00
2.	Pelestarian Kesenian Tradisional yang Masyarakat Pelakunya dalam Daerah Kabupaten/Kota	1.117.656.000,00	1.117.656.000,00	100,00
3.	Pembinaan Lembaga Adat yang Penganutnya dalam Daerah Kabupaten/Kota	238.631.580,00	238.631.580,00	100,00
4.	Pembinaan Kesenian yang Masyarakat Pelakunya dalam Daerah Kabupaten/Kota	319.036.900,00	319.036.900,00	100,00
5.	Penetapan Cagar Budaya Peringkat Kabupaten/Kota	47.591.000,00	47.591.000,00	100,00
6.	Pengelolaan Cagar Budaya Peringkat Kabupaten/Kota	131.814.950,00	130.314.950,00	98,86
	Jumlah	**1.917.263.280,00**	**1.915.763.280,00**	**99,92**

Sumber: BPKAD Kabupaten Merangin

Realisasi anggaran tersebut berasal dari pelaksanaan 6 (enam) program pada Urusan Pemerintahan Wajib yang Tidak Berkaitan dengan Pelayanan Dasar Bidang Kebudayaan. Dari keseluruhan program dimaksud, 5 (lima) program terealisasi sebesar 100,00%, meliputi pengelolaan kebudayaan, pelestarian kesenian tradisional, pembinaan lembaga adat, pembinaan kesenian, serta penetapan cagar budaya peringkat kabupaten/kota. Sementara itu, Program Pengelolaan Cagar Budaya Peringkat Kabupaten/Kota terealisasi sebesar 98,86%, sehingga masih terdapat sisa anggaran pada bidang kebudayaan secara keseluruhan sebesar Rp1.500.000,00.

Tingkat realisasi tersebut menunjukkan bahwa pelaksanaan kegiatan pada Bidang Kebudayaan secara umum telah berjalan sesuai dengan perencanaan dan pagu anggaran yang ditetapkan dalam APBD Tahun Anggaran 2025.

17) Bidang Perpustakaan

Belanja Bidang Perpustakaan pada Dinas Kearsipan dan Perpustakaan TA 2025 dialokasikan sebesar Rp3.679.055.465,00 dan direalisasikan sebesar Rp3.078.661.879,00 atau 83,68%, dengan rincian sebagai berikut:

Tabel III.28. Kinerja Anggaran dan Realisasi Urusan Pemerintahan Wajib yang Tidak Berkaitan dengan Pelayanan Dasar Bidang Perpustakaan Tahun 2025

(dalam rupiah)

No.	Program	Anggaran (Rp)	Realisasi	
			(Rp)	(%)
1.	Perencanaan, Penganggaran, dan Evaluasi Kinerja Perangkat Daerah	11.040.000,00	11.040.000,00	100,00
2.	Administrasi Keuangan Perangkat Daerah	3.226.785.240,00	2.640.365.729,00	81,83
3.	Administrasi Barang Milik Daerah pada Perangkat Daerah	9.999.700,00	9.993.750,00	99,94
4.	Administrasi Umum Perangkat Daerah	74.767.500,00	74.578.700,00	99,75
5.	Penyediaan Jasa Penunjang Urusan Pemerintahan Daerah	205.145.325,00	197.656.855,00	96,35
6.	Pemeliharaan Barang Milik Daerah Penunjang Urusan Pemerintahan Daerah	12.950.000,00	12.898.900,00	99,61
7.	Pengelolaan Perpustakaan Tingkat Daerah Kabupaten/Kota	33.736.400,00	33.139.400,00	98,23
8.	Pembudayaan Gemar Membaca Tingkat Daerah Kabupaten/Kota	94.006.550,00	90.087.295,00	95,83
9.	Pelestarian Naskah Kuno Milik Daerah Kabupaten/Kota	10.624.750,00	8.901.250,00	83,78
	Jumlah	**3.679.055.465,00**	**3.078.661.879,00**	**83,68**

Sumber: BPKAD Kabupaten Merangin

Belanja Bidang Perpustakaan yang dialokasikan pada Dinas Kearsipan dan Perpustakaan Tahun Anggaran 2025 sebesar Rp3.679.055.465,00 direalisasikan sebesar Rp3.078.661.879,00 atau 83,68%. Pelaksanaan belanja difokuskan pada program-program yang berkaitan langsung dengan penyelenggaraan urusan perpustakaan daerah. Program Pengelolaan Perpustakaan Tingkat Daerah Kabupaten/Kota direalisasikan sebesar Rp33.139.400,00 atau 98,23%, menunjukkan kegiatan pengelolaan perpustakaan dapat dilaksanakan sesuai perencanaan. Program Pembudayaan Gemar Membaca Tingkat Daerah Kabupaten/Kota direalisasikan sebesar Rp90.087.295,00 atau 95,83%, mencerminkan upaya peningkatan minat baca masyarakat yang berjalan cukup baik.

Sementara itu, Program Pelestarian Naskah Kuno Milik Daerah Kabupaten/Kota direalisasikan sebesar Rp8.901.250,00 atau 83,78%, menunjukkan masih terdapat kegiatan yang belum sepenuhnya terlaksana. Secara umum, realisasi belanja pada program utama Bidang Perpustakaan tergolong cukup baik, meskipun masih memerlukan peningkatan efektivitas pelaksanaan kegiatan.

18) Bidang Kearsipan

Belanja Bidang Kearsipan yang dialokasikan pada Dinas Kearsipan dan Perpustakaan pada Tahun Anggaran 2025 sebesar Rp18.020.250,00 direalisasikan sebesar Rp17.654.825,00 atau 97,97% pada Program Pengelolaan Arsip Dinamis Daerah Kabupaten/Kota. Tingkat realisasi yang tinggi menunjukkan bahwa kegiatan pengelolaan arsip dinamis dapat dilaksanakan secara optimal dan sesuai dengan perencanaan yang ditetapkan. Tidak terdapat deviasi material antara anggaran dan realisasi, sehingga pelaksanaan program secara umum berjalan efektif.

c. Urusan Pemerintahan Pilihan

Anggaran Belanja yang dialokasikan untuk Urusan Pemerintahan Pilihan adalah sebesar Rp43.730.775.149,00 dan terealisasi sebesar Rp36.888.957.644,00 atau 84,35% dengan rincian sebagai berikut:

1) Bidang Kelautan dan Perikanan

Belanja Bidang Kelautan dan Perikanan pada Dinas Perikanan TA 2025 dialokasikan sebesar Rp4.476.896.797,00 dengan realisasi sebesar Rp3.174.718.952,00 atau 70,91%, dengan rincian sebagai berikut:

Tabel III.29. Kinerja Anggaran dan Realisasi Urusan Pemerintahan Pilihan Bidang Kelautan dan Perikanan Tahun 2025

(dalam rupiah)

No.	Program	Anggaran (Rp)	Realisasi (Rp)	Realisasi (%)
1.	Perencanaan, Penganggaran, dan Evaluasi Kinerja Perangkat Daerah	24.497.500,00	24.495.000,00	99,99
2.	Administrasi Keuangan Perangkat Daerah	2.874.098.697,00	2.324.221.039,00	80,87
3.	Administrasi Umum Perangkat Daerah	103.937.000,00	103.937.000,00	100,00
4.	Pengadaan Barang Milik Daerah Penunjang Urusan Pemerintah Daerah	20.000.000,00	19.958.400,00	99,79
5.	Penyediaan Jasa Penunjang Urusan Pemerintahan Daerah	360.787.500,00	340.078.213,00	94,26
6.	Pemeliharaan Barang Milik Daerah Penunjang Urusan Pemerintahan Daerah	30.750.000,00	30.508.000,00	99,21
7.	Pemberdayaan Nelayan Kecil dalam Daerah Kabupaten/Kota	27.550.000,00	27.203.200,00	98,74
8.	Pemberdayaan Pembudi Daya Ikan Kecil	105.936.100,00	45.102.750,00	42,58
9.	Pengelolaan Pembudidayaan Ikan	911.203.000,00	241.218.350,00	26,47
10.	Penyediaan dan Penyaluran Bahan Baku Industri Pengolahan Ikan dalam 1 (Satu) Daerah Kabupaten/ Kota	18.137.000,00	17.997.000,00	99,23
	Jumlah	**4.476.896.797,00**	**3.174.718.952,00**	**70,91**

Sumber: BPKAD Kabupaten Merangin

Di luar program-program yang bersifat rutin, realisasi belanja terutama didukung oleh Program Pemberdayaan Nelayan Kecil dengan tingkat serapan sebesar 98,74% dan Program Penyediaan dan Penyaluran Bahan Baku Industri Pengolahan Ikan sebesar 99,23%. Sebaliknya, Program Pemberdayaan Pembudi Daya Ikan Kecil menunjukkan realisasi sebesar 42,58%, sedangkan Program Pengelolaan Pembudidayaan Ikan terealisasi sebesar 26,47% dari anggaran yang ditetapkan. Rendahnya tingkat realisasi pada program pembudidayaan ikan tersebut berkontribusi signifikan terhadap rendahnya serapan belanja Bidang Kelautan dan Perikanan secara keseluruhan.

2) Bidang Pariwisata

Belanja Bidang Pariwisata pada Dinas Pariwisata, Pemuda dan Olahraga TA 2025 dialokasikan sebesar Rp5.847.439.068,00 dengan realisasi sebesar Rp4.960.683.391,00 atau 84,84%, dengan rincian sebagai berikut:

Tabel III.30. Kinerja Anggaran dan Realisasi Urusan Pemerintahan Pilihan Bidang Pariwisata Tahun 2025

(dalam rupiah)

No.	Program	Anggaran (Rp)	Realisasi (Rp)	Realisasi (%)
1.	Perencanaan, Penganggaran, dan Evaluasi Kinerja Perangkat Daerah	10.257.950,00	9.932.650,00	96,83
2.	Administrasi Keuangan Perangkat Daerah	4.937.803.318,00	4.133.647.512,00	83,71
3.	Administrasi Umum Perangkat Daerah	102.378.000,00	100.668.957,00	98,33
4.	Penyediaan Jasa Penunjang Urusan Pemerintahan Daerah	304.139.200,00	233.663.336,00	76,83
5.	Pemeliharaan Barang Milik Daerah Penunjang Urusan Pemerintahan Daerah	55.332.100,00	48.500.000,00	87,65
6.	Pengelolaan Kawasan Strategis Pariwisata Kabupaten/Kota	371.410.000,00	368.974.200,00	99,34
7.	Pengelolaan Destinasi Pariwisata Kabupaten/Kota	20.742.500,00	20.629.336,00	99,45
8.	Pemasaran Pariwisata Dalam dan Luar Negeri Daya Tarik, Destinasi dan Kawasan Strategis Pariwisata Kabupaten/Kota	45.376.000,00	44.667.400,00	98,44
	Jumlah	**5.847.439.068,00**	**4.960.683.391,00**	**84,84**

Sumber: BPKAD Kabupaten Merangin

Realisasi belanja terutama didukung oleh pelaksanaan Program Pengelolaan Kawasan Strategis Pariwisata Kabupaten/Kota yang mencapai 99,34%, Program Pengelolaan Destinasi Pariwisata Kabupaten/Kota sebesar 99,45%, serta Program Pemasaran Pariwisata Dalam dan Luar Negeri Daya Tarik, Destinasi, dan Kawasan Strategis Pariwisata Kabupaten/Kota sebesar 98,44%.

Capaian realisasi tersebut menunjukkan bahwa kegiatan substantif di bidang pariwisata pada umumnya dapat dilaksanakan sesuai dengan perencanaan, sementara sisa anggaran terutama berasal dari kegiatan pendukung yang tidak sepenuhnya terealisasi mencerminkan belum optimalnya pelaksanaan sebagian kegiatan pendukung dalam tahun anggaran berjalan.

3) Bidang Pertanian

Belanja Bidang Pertanian pada Dinas Peternakan dan Perkebunan serta Dinas Tanaman Pangan dan Hortikultura TA 2025 dialokasikan sebesar Rp31.622.588.984,00 dengan realisasi sebesar Rp26.987.829.802,00 atau 85,34%, dengan rincian sebagai berikut:

Tabel III.31. Kinerja Anggaran dan Realisasi Urusan Pemerintahan Pilihan Bidang Pertanian Tahun 2025

(dalam rupiah)

No.	Program	Anggaran (Rp)	Realisasi (Rp)	Realisasi (%)
1.	Perencanaan, Penganggaran, dan Evaluasi Kinerja Perangkat Daerah	82.752.500,00	81.421.500,00	98,39
2.	Administrasi Keuangan Perangkat Daerah	24.324.586.099,00	20.308.786.100,00	83,49

No.	Program	Anggaran (Rp)	Realisasi (Rp)	(%)
3.	Administrasi Barang Milik Daerah pada Perangkat Daerah	11.202.000,00	11.152.000,00	99,55
4.	Administrasi Umum Perangkat Daerah	371.456.000,00	371.454.427,00	100,00
5.	Pengadaan Barang Milik Daerah Penunjang Urusan Pemerintah Daerah	11.340.000,00	11.206.900,00	98,83
6.	Penyediaan Jasa Penunjang Urusan Pemerintahan Daerah	1.169.773.605,00	1.013.498.825,00	86,64
7.	Pemeliharaan Barang Milik Daerah Penunjang Urusan Pemerintahan Daerah	216.512.500,00	190.598.200,00	88,03
8.	Pengawasan Penggunaan Sarana Pertanian	682.448.300,00	615.979.700,00	90,26
9.	Pengelolaan Sumber Daya Genetik (SDG) Hewan, Tumbuhan, dan Mikro Organisme Kewenangan Kabupaten/Kota	2.457.828.280,00	2.233.471.100,00	90,87
10.	Penyediaan Benih/Bibit Ternak dan Hijauan Pakan Ternak yang Sumbernya dalam 1 (Satu) Daerah Kabupaten/Kota Lain	113.145.000,00	107.934.000,00	95,39
11.	Pengembangan Prasarana Pertanian	9.246.000,00	0,00	0,00
12.	Pembangunan Prasarana Pertanian	134.709.000,00	132.930.000,00	98,68
13.	Penjaminan Kesehatan Hewan, Penutupan dan Pembukaan Daerah Wabah Penyakit Hewan Menular Dalam daerah Kabupaten/Kota	98.585.000,00	96.621.600,00	98,01
14.	Penerbitan Izin Usaha Pertanian yang Kegiatan Usahanya dalam Daerah Kabupaten/Kota	5.343.000,00	4.893.000,00	91,58
15.	Pelaksanaan Penyuluhan Pertanian	1.933.661.700,00	1.807.882.450,00	93,50
	Jumlah	**31.622.588.984,00**	**26.987.829.802,00**	**85,34**

Sumber: BPKAD Kabupaten Merangin

Belanja pada Bidang Pertanian didistribusikan pada:

1. Dinas Peternakan dan Perkebunan sebesar Rp9.042.586.373,00 atau 28,60% dari alokasi total Bidang dan terealisasi sebesar Rp7.636.131.088,00 atau 84,45%; dan
2. Dinas Tanaman Pangan dan Hortikultura sebesar Rp22.580.002.611,00 atau 71,40% dari alokasi total Bidang dan terealisasi sebesar Rp19.351.698.714,00 atau 85,70%.

Realisasi belanja terutama didukung oleh pelaksanaan Program Pengawasan Penggunaan Sarana Pertanian sebesar 90,26%, Program Pengelolaan Sumber Daya Genetik (SDG) Hewan, Tumbuhan, dan Mikroorganisme sebesar 90,87%, Program Penyediaan Benih/Bibit Ternak dan Hijauan Pakan Ternak sebesar 95,39%, Program Penjaminan Kesehatan Hewan sebesar 98,01%, serta Program Pelaksanaan Penyuluhan Pertanian sebesar 93,50%. Program Pengembangan Prasarana Pertanian belum terealisasi pada tahun anggaran berjalan.

4) Bidang Perdagangan

Belanja Bidang Perdagangan pada Dinas Koperasi, Usaha Kecil dan Menengah, Perdagangan dan Perindustrian TA 2025 dialokasikan sebesar Rp1.622.367.300,00 dan direalisasikan sebesar Rp1.609.605.816,00 atau 99,21%, dengan rincian sebagai berikut:

Tabel III.32. Kinerja Anggaran dan Realisasi Urusan Pemerintahan Pilihan Bidang Perdagangan Tahun 2025

(dalam rupiah)

No.	Program	Anggaran (Rp)	Realisasi (Rp)	(%)
1.	Pembangunan dan Pengelolaan Sarana Distribusi Perdagangan	1.229.130.200,00	1.225.496.522,00	99,70
2.	Pembinaan Terhadap Pengelola Sarana Distribusi Perdagangan Masyarakat di Wilayah Kerjanya	160.617.000,00	159.604.500,00	99,37
3.	Pengendalian Harga, dan Stok Barang Kebutuhan Pokok dan Barang Penting di Tingkat Pasar Kabupaten/Kota	4.833.000,00	4.814.000,00	99,61
4.	Pelaksanaan Metrologi Legal, Berupa Tera, Tera Ulang, dan Pengawasan	75.704.000,00	75.633.494,00	99,91
5.	Pelaksanaan Promosi, Pemasaran dan Peningkatan Penggunaan Produk Dalam Negeri	152.083.100,00	144.057.300,00	94,72
	Jumlah	**1.622.367.300,00**	**1.609.605.816,00**	**99,21**

Sumber: BPKAD Kabupaten Merangin

Realisasi belanja didukung oleh pelaksanaan Program Pembangunan dan Pengelolaan Sarana Distribusi Perdagangan sebesar 99,70%, Program Pembinaan terhadap Pengelola Sarana Distribusi Perdagangan Masyarakat sebesar 99,37%, Program Pengendalian Harga dan Stok Barang Kebutuhan Pokok dan Barang Penting sebesar 99,61%, serta Program Pelaksanaan Metrologi Legal sebesar 99,91%. Program Pelaksanaan Promosi, Pemasaran, dan Peningkatan Penggunaan Produk Dalam Negeri direalisasikan sebesar 94,72% dari alokasi anggaran.

5) Bidang Perindustrian

Belanja Bidang Perindustrian pada Dinas Koperasi, Usaha Kecil dan Menengah, Perdagangan dan Perindustrian TA 2025 dialokasikan sebesar Rp158.691.000,00 dan direalisasikan sebesar Rp153.327.683,00 atau 96,62%, dengan rincian sebagai berikut:

Tabel III.33. Kinerja Anggaran dan Realisasi Urusan Pemerintahan Pilihan Bidang Perindustrian Tahun 2025

(dalam rupiah)

No.	Program	Anggaran (Rp)	Realisasi (Rp)	Realisasi (%)
1.	Penyusunan dan Evaluasi Rencana Pembangunan Industri Kabupaten/Kota	153.000.000,00	147.976.683,00	96,72
2.	Penerbitan Izin Usaha Industri (IUI), Izin Perluasan Usaha Industri (IPUI), Izin Usaha Kawasan Industri (IUKI) dan Izin Perluasan Kawasan Industri (IPKI) Kewenangan Kabupaten/Kota	2.628.000,00	2.553.000,00	97,15
3.	Penyediaan Informasi Industri untuk Informasi Industri untuk IUI, IPUI, IUKI dan IPKI Kewenangan Kabupaten/Kota	3.063.000,00	2.798.000,00	91,35
	Jumlah	**158.691.000,00**	**153.327.683,00**	**96,62**

Sumber: BPKAD Kabupaten Merangin

Realisasi belanja tersebut ditopang oleh pelaksanaan Program Penyusunan dan Evaluasi Rencana Pembangunan Industri Kabupaten/Kota dengan capaian 96,72%, Program Penerbitan Izin Usaha Industri dan Perluasan Usaha Industri kewenangan kabupaten/kota sebesar 97,15%, serta Program Penyediaan Informasi Industri sebesar 91,35%.

6) Bidang Transmigrasi

Belanja Bidang Transmigrasi pada Dinas Penanaman Modal, Pelayanan Terpadu Satu Pintu dan Tenaga Kerja TA 2025 dialokasikan sebesar Rp2.792.000,00 dan direalisasikan sebesar Rp2.792.000,00 atau 100,00%. Realisasi tersebut seluruhnya digunakan untuk pelaksanaan Program Pengembangan Satuan Permukiman pada Tahap Kemandirian.

d. Unsur Pendukung Urusan Pemerintahan

Anggaran Belanja yang dialokasikan untuk Unsur Pendukung Urusan Pemerintahan adalah sebesar Rp84.820.909.818,00 dan terealisasi sebesar Rp78.022.860.071,00 atau 91,99% dengan rincian sebagai berikut:

1) Sekretariat Daerah

Belanja Sekretariat Daerah TA 2025 dialokasikan sebesar Rp43.036.662.929,00 dan direalisasikan sebesar Rp38.392.219.206,00 atau 89,21%, dengan rincian sebagai berikut:

Tabel III.34. Kinerja Anggaran dan Realisasi Unsur Pendukung Urusan Pemerintahan Sekretariat Daerah Tahun 2025

(dalam rupiah)

No.	Program	Anggaran (Rp)	Realisasi (Rp)	Realisasi (%)
1.	Perencanaan, Penganggaran, dan Evaluasi Kinerja Perangkat Daerah	101.326.400,00	98.047.180,00	96,76
2.	Administrasi Keuangan Perangkat Daerah	15.864.552.042,00	13.889.695.086,00	87,55
3.	Administrasi Barang Milik Daerah pada Perangkat Daerah	197.224.900,00	197.078.500,00	99,93

No.	Program	Anggaran (Rp)	Realisasi (Rp)	(%)
4.	Administrasi Kepegawaian Perangkat Daerah	92.266.000,00	91.222.000,00	98,87
5.	Administrasi Umum Perangkat Daerah	1.034.709.685,00	1.030.753.356,00	99,62
6.	Pengadaan Barang Milik Daerah Penunjang Urusan Pemerintah Daerah	2.820.974.900,00	2.813.951.950,00	99,75
7.	Penyediaan Jasa Penunjang Urusan Pemerintahan Daerah	4.981.564.040,00	4.935.653.894,00	99,08
8.	Pemeliharaan Barang Milik Daerah Penunjang Urusan Pemerintahan Daerah	1.744.479.000,00	1.704.098.289,00	97,69
9.	Administrasi Keuangan dan Operasional Kepala Daerah dan Wakil Kepala Daerah	884.840.472,00	815.455.771,00	92,16
10.	Fasilitasi Kerumahtanggaan Sekretariat Daerah	2.093.566.550,00	2.088.066.237,00	99,74
11.	Penataan Organisasi	243.876.800,00	240.881.785,00	98,77
12.	Pelaksanaan Protokol dan Komunikasi Pimpinan	3.397.871.700,00	2.895.006.929,00	85,20
13.	Administrasi Tata Pemerintahan	290.588.000,00	290.472.709,00	99,96
14.	Pelaksanaan Kebijakan Kesejahteraan Rakyat	7.788.904.140,00	5.823.571.196,00	74,77
15.	Fasilitasi dan Koordinasi Hukum	638.835.400,00	638.762.100,00	99,99
16.	Fasilitasi Kerja Sama Daerah	107.827.400,00	107.732.900,00	99,91
17.	Pelaksanaan Kebijakan Perekonomian	223.337.600,00	223.111.824,00	99,90
18.	Pelaksanaan Administrasi Pembangunan	126.373.200,00	122.547.500,00	96,97
19.	Pengelolaan Pengadaan Barang dan Jasa	282.129.200,00	273.035.000,00	96,78
20.	Pemantauan Kebijakan Sumber Daya Alam	121.415.500,00	113.075.000,00	93,13
	Jumlah	**43.036.662.929,00**	**38.392.219.206,00**	**89,21**

Sumber: BPKAD Kabupaten Merangin

Realisasi belanja terutama digunakan untuk pelaksanaan fungsi penunjang koordinasi pemerintahan daerah, antara lain fasilitasi kerumahtanggaan Sekretariat Daerah, penataan organisasi, pelaksanaan protokol dan komunikasi pimpinan, administrasi tata pemerintahan, fasilitasi dan koordinasi hukum, fasilitasi kerja sama daerah, pelaksanaan kebijakan perekonomian, administrasi pembangunan, pengelolaan pengadaan barang dan jasa, pemantauan kebijakan sumber daya alam, serta pelaksanaan kebijakan kesejahteraan rakyat. Capaian realisasi yang belum optimal terutama dipengaruhi oleh rendahnya realisasi pada Program Pelaksanaan Kebijakan Kesejahteraan Rakyat dan Pelaksanaan Protokol dan Komunikasi Pimpinan dibandingkan dengan alokasi anggaran yang ditetapkan.

2) Sekretariat DPRD

Belanja Sekretariat DPRD TA 2025 dialokasikan sebesar Rp41.784.246.889,00 dan direalisasikan sebesar Rp39.630.640.865,00 atau 94,85%, dengan rincian sebagai berikut:

Tabel III.35. Kinerja Anggaran dan Realisasi Unsur Pendukung Urusan Pemerintahan Sekretariat DPRD Tahun 2025

(dalam rupiah)

No.	Program	Anggaran (Rp)	Realisasi (Rp)	(%)
1.	Perencanaan, Penganggaran, dan Evaluasi Kinerja Perangkat Daerah	32.006.000,00	32.006.000,00	100,00
2.	Administrasi Keuangan Perangkat Daerah	4.435.787.371,00	3.834.070.061,00	86,43
3.	Administrasi Barang Milik Daerah pada Perangkat Daerah	18.640.000,00	18.640.000,00	100,00
4.	Administrasi Kepegawaian Perangkat Daerah	35.000.000,00	32.000.000,00	91,43
5.	Administrasi Umum Perangkat Daerah	782.187.500,00	763.332.112,00	97,59
6.	Pengadaan Barang Milik Daerah Penunjang Urusan Pemerintah Daerah	643.100.000,00	638.280.000,00	99,25
7.	Penyediaan Jasa Penunjang Urusan Pemerintahan Daerah	3.695.214.472,00	3.528.516.031,00	95,49
8.	Pemeliharaan Barang Milik Daerah Penunjang Urusan Pemerintahan Daerah	872.464.300,00	869.169.213,00	99,62
9.	Layanan Keuangan dan Kesejahteraan DPRD	131.000.000,00	108.127.616,00	82,54
10.	Layanan Administrasi DPRD	18.841.290.746,00	17.582.967.402,00	93,32
11.	Pembentukan Peraturan Daerah dan Peraturan DPRD	400.648.500,00	396.415.225,00	98,94

No.	Program	Anggaran (Rp)	Realisasi (Rp)	Realisasi (%)
12.	Pembahasan Kebijakan Anggaran	45.411.500,00	45.357.900,00	99,88
13.	Pengawasan Penyelenggaraan Pemerintahan	10.897.000,00	10.161.000,00	93,25
14.	Peningkatan Kapasitas DPRD	1.336.164.000,00	1.326.196.100,00	99,25
15.	Penyerapan dan Penghimpunan Aspirasi Masyarakat	389.150.000,00	333.420.100,00	85,68
16.	Pelaksanaan dan Pengawasan Kode Etik DPRD	2.154.000,00	2.154.000,00	100,00
17.	Fasilitasi Tugas DPRD	10.113.131.500,00	10.109.828.105,00	99,97
	Jumlah	**41.784.246.889,00**	**39.630.640.865,00**	**94,85**

Sumber: BPKAD Kabupaten Merangin

Realisasi belanja digunakan untuk mendukung pelaksanaan fungsi DPRD, antara lain melalui layanan administrasi DPRD, fasilitasi tugas DPRD, pembentukan peraturan daerah dan peraturan DPRD, pembahasan kebijakan anggaran, pengawasan penyelenggaraan pemerintahan, peningkatan kapasitas DPRD, penyerapan dan penghimpunan aspirasi masyarakat, serta pelaksanaan dan pengawasan kode etik DPRD. Capaian realisasi yang belum sepenuhnya optimal terutama dipengaruhi oleh realisasi pada Program Layanan Keuangan dan Kesejahteraan DPRD serta Program Penyerapan dan Penghimpunan Aspirasi Masyarakat yang berada di bawah rata-rata capaian bidang secara keseluruhan.

e. Unsur Penunjang Urusan Pemerintahan

Anggaran Belanja yang dialokasikan untuk Unsur Penunjang Urusan Pemerintahan adalah sebesar Rp338.815.494.699,00 dan terealisasi sebesar Rp313.016.855.017,00 atau 92,39% dengan rincian sebagai berikut:

1) Bidang Perencanaan

Belanja Bidang Perencanaan TA 2025 yang dialokasikan pada Badan Perencanaan Pembangunan Daerah sebesar Rp7.687.282.272,00 direalisasikan sebesar Rp7.003.147.321,00 atau mencapai 91,10%, dengan rincian sebagai berikut:

Tabel III.36. Kinerja Anggaran dan Realisasi Unsur Penunjang Urusan Pemerintahan Bidang Perencanaan Tahun 2025

(dalam rupiah)

No.	Program	Anggaran (Rp)	Realisasi (Rp)	Realisasi (%)
1.	Perencanaan, Penganggaran, dan Evaluasi Kinerja Perangkat Daerah	45.672.500,00	44.806.200,00	98,10
2.	Administrasi Keuangan Perangkat Daerah	5.094.347.204,00	4.478.244.938,00	87,91
3.	Administrasi Barang Milik Daerah pada Perangkat Daerah	47.626.750,00	47.625.950,00	100,00
4.	Administrasi Umum Perangkat Daerah	249.595.060,00	246.592.043,00	98,80
5.	Pengadaan Barang Milik Daerah Penunjang Urusan Pemerintah Daerah	231.000.000,00	229.698.400,00	99,44
6.	Penyediaan Jasa Penunjang Urusan Pemerintahan Daerah	502.632.000,00	450.425.478,00	89,61
7.	Pemeliharaan Barang Milik Daerah Penunjang Urusan Pemerintahan Daerah	255.763.199,00	255.009.698,00	99,71
8.	Penyusunan Perencanaan dan Pendanaan	689.278.250,00	688.301.950,00	99,86
9.	Pengendalian, Evaluasi dan Pelaporan Bidang Perencanaan Pembangunan Daerah	95.537.500,00	95.493.520,00	99,95
10.	Koordinasi Perencanaan Bidang Pemerintahan dan Pembangunan Manusia	236.303.809,00	228.748.753,00	96,80
11.	Koordinasi Perencanaan Bidang Perekonomian dan SDA (Sumber Daya Alam)	153.676.000,00	152.942.615,00	99,52
12.	Koordinasi Perencanaan Bidang Infrastruktur dan Kewilayahan	85.850.000,00	85.257.776,00	99,31
	Jumlah	**7.687.282.272,00**	**7.003.147.321,00**	**91,10**

Sumber: BPKAD Kabupaten Merangin

Realisasi belanja Bidang Perencanaan sebesar Rp7.003.147.321,00 digunakan untuk mendukung pelaksanaan fungsi perencanaan pembangunan daerah secara menyeluruh,

yang mencakup penyusunan dokumen perencanaan dan penganggaran, pengendalian serta evaluasi pelaksanaan pembangunan, penyusunan laporan kinerja pembangunan daerah, dan koordinasi perencanaan lintas sektor serta lintas perangkat daerah. Dukungan perencanaan tersebut mencakup bidang pemerintahan, pembangunan manusia, perekonomian dan sumber daya alam, serta infrastruktur dan kewilayahan, sehingga memastikan keterpaduan, konsistensi, dan sinergi kebijakan pembangunan daerah.

Secara rinci, realisasi belanja menunjukkan kinerja anggaran yang baik, dengan sebagian besar program utama seperti penyusunan perencanaan dan pendanaan (99,86%), pengendalian, evaluasi, dan pelaporan pembangunan (99,95%), serta koordinasi lintas bidang (96,80–99,52%) mencapai capaian yang tinggi. Program administrasi dan pengadaan penunjang juga menunjukkan realisasi yang memadai, meskipun beberapa subprogram seperti administrasi keuangan perangkat daerah (87,91%) dan penyediaan jasa penunjang urusan pemerintahan (89,61%) memiliki ruang untuk peningkatan efisiensi dan optimalisasi pelaksanaan.

Sisa anggaran terutama berasal dari efisiensi pelaksanaan kegiatan, penyesuaian kebutuhan operasional, dan optimalisasi penggunaan sumber daya selama tahun anggaran berjalan. Penghematan ini tidak berdampak pada pencapaian keluaran maupun hasil yang telah direncanakan, sehingga secara keseluruhan realisasi belanja Bidang Perencanaan TA 2025 mencerminkan efektivitas penggunaan anggaran dan kemampuan perangkat daerah dalam melaksanakan fungsi perencanaan yang komprehensif.

2) Bidang Keuangan

Belanja Bidang Keuangan TA 2025 yang dialokasikan pada Badan Pengelolaan Keuangan dan Aset Daerah serta Badan Pengelola Pajak dan Retribusi Daerah sebesar Rp319.692.213.122,00 direalisasikan sebesar Rp296.124.391.908,00 atau mencapai 92,63%, dengan rincian sebagai berikut:

Tabel III.37. Kinerja Anggaran dan Realisasi Unsur Penunjang Urusan Pemerintahan Bidang Keuangan Tahun 2025

(dalam rupiah)

No.	Program	Anggaran (Rp)	Realisasi (Rp)	Realisasi (%)
1.	Perencanaan, Penganggaran, dan Evaluasi Kinerja Perangkat Daerah	52.790.350,00	52.540.350,00	99,53
2.	Administrasi Keuangan Perangkat Daerah	11.770.362.460,00	10.139.784.218,00	86,15
3.	Administrasi Barang Milik Daerah pada Perangkat Daerah	18.607.000,00	18.529.000,00	99,58
4.	Administrasi Kepegawaian Perangkat Daerah	56.200.000,00	55.629.218,00	98,98
5.	Administrasi Umum Perangkat Daerah	503.720.750,00	498.037.042,00	98,87
6.	Pengadaan Barang Milik Daerah Penunjang Urusan Pemerintah Daerah	720.710.000,00	717.008.020,00	99,49
7.	Penyediaan Jasa Penunjang Urusan Pemerintahan Daerah	1.856.533.740,00	1.573.012.041,00	84,73
8.	Pemeliharaan Barang Milik Daerah Penunjang Urusan Pemerintahan Daerah	549.490.000,00	533.070.591,00	97,01
9.	Koordinasi dan Penyusunan Rencana Anggaran Daerah	1.055.513.200,00	1.004.453.923,00	95,16
10.	Koordinasi dan Pengelolaan Perbendaharaan Daerah	597.619.150,00	541.421.504,00	90,60
11.	Koordinasi dan Pelaksanaan Akuntansi dan Pelaporan Keuangan Daerah	349.008.950,00	307.305.950,00	88,05
12.	Penunjang Urusan Kewenangan Pengelolaan Keuangan Daerah	300.363.625.872,00	278.929.890.238,00	92,86
13.	Pengelolaan Data dan Implementasi Sistem Informasi Pemerintah Daerah Lingkup Keuangan Daerah	114.845.200,00	113.945.407,00	99,22
14.	Pengelolaan Barang Milik Daerah	934.802.400,00	932.282.195,00	99,73
15.	Kegiatan Pengelolaan Pendapatan Daerah	748.384.050,00	707.482.211,00	94,53
	Jumlah	**319.692.213.122,00**	**296.124.391.908,00**	**92,63**

Sumber: BPKAD Kabupaten Merangin

Belanja pada Bidang Keuangan didistribusikan pada:

1. Badan Pengelolaan Keuangan dan Aset Daerah sebesar Rp311.699.945.295,00 atau 97,50% dari alokasi total Bidang dan terealisasi sebesar Rp289.242.597.007,00 atau 92,80%; dan
2. Badan Pengelola Pajak dan Retribusi Daerah sebesar Rp7.992.267.827,00 atau 2,50% dari alokasi total Bidang dan terealisasi sebesar Rp6.881.794.901,00 atau 86,11%.

Realisasi belanja tersebut digunakan untuk mendukung pelaksanaan fungsi penunjang urusan pemerintahan di bidang keuangan daerah, yang meliputi perencanaan dan penganggaran, pengelolaan perbendaharaan, akuntansi dan pelaporan keuangan daerah, pengelolaan barang milik daerah, serta pengelolaan pendapatan daerah. Selain itu, belanja ini juga meneguhkan penyediaan layanan administrasi keuangan, pengelolaan sistem informasi keuangan daerah, serta dukungan operasional perangkat daerah, dengan tujuan menjamin kelancaran pengelolaan keuangan daerah secara tertib, transparan, dan akuntabel.

Secara rinci, capaian realisasi anggaran menunjukkan kinerja yang baik, dengan sebagian besar program dan kegiatan terealisasi pada tingkat tinggi. Program utama, seperti penunjang kewenangan pengelolaan keuangan daerah (92,86%), pengelolaan perbendaharaan daerah (90,60%), serta koordinasi dan pelaksanaan akuntansi dan pelaporan keuangan (88,05%), menunjukkan konsistensi pelaksanaan kebijakan pengelolaan keuangan sesuai dengan ketentuan peraturan perundang-undangan. Subprogram administrasi dan penunjang lainnya, termasuk pengelolaan aset daerah dan penyediaan jasa penunjang, juga tercatat realisasi yang mendekati target, mencerminkan efektivitas pengelolaan belanja operasional.

Sisa anggaran terutama disebabkan oleh efisiensi pelaksanaan kegiatan, penyesuaian kebutuhan belanja operasional dan jasa penunjang, serta optimalisasi penggunaan anggaran pada beberapa program administrasi dan penunjang. Efisiensi ini tidak berdampak pada pencapaian target keluaran dan hasil, sehingga realisasi belanja Bidang Keuangan TA 2025 secara keseluruhan mencerminkan penggunaan anggaran yang efektif dan konsisten dengan prinsip pengelolaan keuangan daerah yang tertib, transparan, dan akuntabel.

3) Bidang Kepegawaian

Belanja Bidang Kepegawaian TA 2025 yang dialokasikan pada Badan Kepegawaian dan Pengembangan Sumberdaya Manusia Daerah sebesar Rp8.079.408.832,00 direalisasikan sebesar Rp7.038.542.222,00 atau 87,12%, dengan rincian sebagai berikut:

Tabel III.38. Kinerja Anggaran dan Realisasi Unsur Penunjang Urusan Pemerintahan Bidang Kepegawaian Tahun 2025

(dalam rupiah)

No.	Program	Anggaran (Rp)	Realisasi	
			(Rp)	(%)
1.	Perencanaan, Penganggaran, dan Evaluasi Kinerja Perangkat Daerah	33.685.800,00	32.631.800,00	96,87
2.	Administrasi Keuangan Perangkat Daerah	5.984.479.682,00	5.037.124.069,00	84,17
3.	Administrasi Barang Milik Daerah pada Perangkat Daerah	8.880.000,00	8.880.000,00	100,00
4.	Administrasi Umum Perangkat Daerah	208.525.500,00	208.391.500,00	99,94
5.	Pengadaan Barang Milik Daerah Penunjang Urusan Pemerintah Daerah	30.340.000,00	30.110.200,00	99,24
6.	Penyediaan Jasa Penunjang Urusan Pemerintahan Daerah	280.410.000,00	277.208.002,00	98,86
7.	Pemeliharaan Barang Milik Daerah Penunjang Urusan Pemerintahan Daerah	173.775.000,00	162.252.000,00	93,37
8.	Pengadaan, Pemberhentian dan Informasi Kepegawaian ASN	102.108.950,00	101.228.900,00	99,14
9.	Mutasi dan Promosi ASN	1.026.716.600,00	950.606.636,00	92,59

No.	Program	Anggaran (Rp)	Realisasi (Rp)	(%)
10.	Pengembangan Kompetensi ASN	192.974.200,00	192.742.289,00	99,88
11.	Penilaian dan Evaluasi Kinerja Aparatur	37.513.100,00	37.366.826,00	99,61
	Jumlah	**8.079.408.832,00**	**7.038.542.222,00**	**87,12**

Sumber: BPKAD Kabupaten Merangin

Realisasi anggaran tersebut mendukung penyelenggaraan manajemen ASN, meliputi pengelolaan administrasi kepegawaian, mutasi dan promosi, pengembangan kompetensi, serta penilaian dan evaluasi kinerja aparatur. Tingkat realisasi yang belum optimal terutama dipengaruhi oleh pelaksanaan administrasi keuangan perangkat daerah dan mutasi serta promosi ASN yang tidak sepenuhnya terealisasi sesuai perencanaan, sejalan dengan dinamika kebutuhan organisasi dan penyesuaian kebijakan kepegawaian. Secara umum, pelaksanaan belanja tetap mendukung pemenuhan fungsi pembinaan dan pengembangan aparatur secara berkelanjutan.

4) Bidang Pendidikan dan Pelatihan

Belanja Bidang Pendidikan dan Pelatihan TA 2025 yang dialokasikan pada Badan Kepegawaian dan Pengembangan Sumberdaya Manusia Daerah sebesar Rp46.944.500,00 direalisasikan sebesar Rp46.664.977,00 atau 99,40% pada Program Sertifikasi, Kelembagaan, serta Pengembangan Kompetensi Manajerial dan Fungsional. Capaian realisasi yang tinggi mencerminkan konsistensi pelaksanaan kegiatan pengembangan kapasitas aparatur sesuai dengan rencana yang ditetapkan, serta mendukung peningkatan kompetensi ASN dalam rangka peningkatan kualitas tata kelola pemerintahan daerah.

5) Bidang Penelitian dan Pengembangan

Belanja Bidang Penelitian dan Pengembangan TA 2025 yang dialokasikan pada Badan Penelitian dan Pengembangan sebesar Rp3.309.645.973,00 direalisasikan sebesar Rp2.804.108.589,00 atau 84,73%, dengan rincian sebagai berikut:

Tabel III.39. Kinerja Anggaran dan Realisasi Unsur Penunjang Urusan Pemerintahan Bidang Penelitian dan Pengembangan Tahun 2025

(dalam rupiah)

No.	Program	Anggaran (Rp)	Realisasi (Rp)	(%)
1.	Perencanaan, Penganggaran, dan Evaluasi Kinerja Perangkat Daerah	15.083.700,00	10.319.950,00	68,42
2.	Administrasi Keuangan Perangkat Daerah	2.559.396.973,00	2.092.176.910,00	81,74
3.	Administrasi Umum Perangkat Daerah	91.965.000,00	89.191.677,00	96,98
4.	Penyediaan Jasa Penunjang Urusan Pemerintahan Daerah	100.200.300,00	93.455.489,00	93,27
5.	Pemeliharaan Barang Milik Daerah Penunjang Urusan Pemerintahan Daerah	61.400.000,00	56.019.300,00	91,24
6.	Penelitian dan Pengembangan Bidang Penyelenggaraan Pemerintahan dan Pengkajian Peraturan	136.400.000,00	132.944.800,00	97,47
7.	Penelitian dan Pengembangan Bidang Ekonomi dan Pembangunan	86.800.000,00	86.190.400,00	99,30
8.	Pengembangan Inovasi dan Teknologi	258.400.000,00	243.810.063,00	94,35
	Jumlah	**3.309.645.973,00**	**2.804.108.589,00**	**84,73**

Sumber: BPKAD Kabupaten Merangin

Realisasi belanja digunakan untuk mendukung pelaksanaan penelitian dan pengembangan di bidang penyelenggaraan pemerintahan, ekonomi dan pembangunan, serta pengembangan inovasi dan teknologi daerah. Tingkat realisasi yang belum optimal terutama dipengaruhi oleh penyesuaian pelaksanaan administrasi keuangan serta efisiensi kegiatan perencanaan dan evaluasi. Meskipun demikian, pelaksanaan kegiatan substantif penelitian dan pengembangan tetap berjalan dan berkontribusi terhadap penyediaan rekomendasi kebijakan berbasis kajian dan inovasi daerah.

f. Unsur Pengawasan Urusan Pemerintahan

Anggaran Unsur Pengawasan Urusan Pemerintahan TA 2025 yang dialokasikan pada Inspektorat Daerah sebesar Rp14.565.795.028,00 direalisasikan sebesar Rp13.235.227.186,00 atau 90,87%, dengan rincian sebagai berikut:

Tabel III.40. Kinerja Anggaran dan Realisasi Unsur Pengawasan Urusan Pemerintahan Bidang Pengawasan Tahun 2025

(dalam rupiah)

No.	Program	Anggaran (Rp)	Realisasi (Rp)	Realisasi (%)
1.	Perencanaan, Penganggaran, dan Evaluasi Kinerja Perangkat Daerah	113.020.000,00	89.420.000,00	79,12
2.	Administrasi Keuangan Perangkat Daerah	8.989.190.466,00	8.114.828.712,00	90,27
3.	Administrasi Barang Milik Daerah pada Perangkat Daerah	10.150.000,00	9.966.000,00	98,19
4.	Administrasi Kepegawaian Perangkat Daerah	470.000.000,00	468.561.025,00	99,69
5.	Administrasi Umum Perangkat Daerah	991.923.062,00	902.875.987,00	91,02
6.	Penyediaan Jasa Penunjang Urusan Pemerintahan Daerah	657.669.500,00	586.088.008,00	89,12
7.	Pemeliharaan Barang Milik Daerah Penunjang Urusan Pemerintahan Daerah	224.500.000,00	207.226.800,00	92,31
8.	Penyelenggaraan Pengawasan Internal	1.914.397.000,00	1.846.097.815,00	96,43
9.	Penyelenggaraan Pengawasan dengan Tujuan Tertentu	469.000.000,00	424.555.750,00	90,52
10.	Perumusan Kebijakan Teknis di Bidang Pengawasan dan Fasilitasi Pengawasan	245.365.000,00	190.243.697,00	77,53
11.	Pendampingan dan Asistensi	480.580.000,00	395.363.392,00	82,27
	Jumlah	**14.565.795.028,00**	**13.235.227.186,00**	**90,87**

Sumber: BPKAD Kabupaten Merangin

Realisasi belanja tersebut digunakan untuk mendukung penyelenggaraan pengawasan internal, pengawasan dengan tujuan tertentu, pendampingan dan asistensi, serta perumusan kebijakan teknis pengawasan. Tingkat realisasi mencerminkan pelaksanaan fungsi pengawasan yang relatif optimal, meskipun terdapat penyesuaian pada beberapa kegiatan kebijakan teknis dan pendampingan yang berdampak pada sisa anggaran. Secara umum, belanja ini mendukung peningkatan akuntabilitas dan pengendalian penyelenggaraan pemerintahan daerah.

g. Unsur Kewilayahan

Anggaran Unsur Kewilayahan Bidang Kecamatan TA 2025 yang dialokasikan pada 24 (dua puluh empat) Kecamatan se-Kabupaten Merangin sebesar Rp63.327.243.422,00 direalisasikan sebesar Rp53.064.283.747,00 atau 83,79%, dengan rincian sebagai berikut:

Tabel III.41. Kinerja Anggaran dan Realisasi Unsur Kewilayahan Bidang Kecamatan Tahun 2025

(dalam rupiah)

No.	Program	Anggaran (Rp)	Realisasi (Rp)	Realisasi (%)
1.	Perencanaan, Penganggaran, dan Evaluasi Kinerja Perangkat Daerah	105.934.150,00	104.701.200,00	98,84
2.	Administrasi Keuangan Perangkat Daerah	46.858.279.103,00	39.776.548.987,00	84,89
3.	Administrasi Barang Milik Daerah pada Perangkat Daerah	19.349.250,00	19.349.250,00	100,00
4.	Administrasi Kepegawaian Perangkat Daerah	30.650.000,00	29.700.000,00	96,90
5.	Administrasi Umum Perangkat Daerah	1.419.519.487,00	1.390.308.330,00	97,94
6.	Pengadaan Barang Milik Daerah Penunjang Urusan Pemerintah Daerah	16.600.000,00	12.600.000,00	75,90
7.	Penyediaan Jasa Penunjang Urusan Pemerintahan Daerah	2.682.881.100,00	2.590.034.452,00	96,54
8.	Pemeliharaan Barang Milik Daerah Penunjang Urusan Pemerintahan Daerah	421.947.750,00	402.333.825,00	95,35
9.	Koordinasi Penyelenggaraan Kegiatan Pemerintahan di Tingkat Kecamatan	323.781.950,00	315.009.200,00	97,29
10.	Penyelenggaraan Urusan Pemerintahan yang Tidak Dilaksanakan oleh Unit Kerja Perangkat Daerah yang Ada di Kecamatan	27.947.900,00	27.928.150,00	99,93

No.	Program	Anggaran (Rp)	Realisasi (Rp)	(%)
11.	Koordinasi Pemeliharaan Prasarana dan Sarana Pelayanan Umum	1.000.000,00	1.000.000,00	100,00
12.	Koordinasi Kegiatan Pemberdayaan Desa	750.822.000,00	747.888.400,00	99,61
13.	Kegiatan Pemberdayaan Kelurahan	9.754.761.082,00	6.769.776.798,00	69,40
14.	Pemberdayaan Lembaga Kemasyarakatan Tingkat Kecamatan	123.723.000,00	123.258.000,00	99,62
15.	Pemberdayaan dan Kesejahteraan Keluarga Tingkat Kecamatan dan Kelurahan	4.000.000,00	4.000.000,00	100,00
16.	Koordinasi Upaya Penyelenggaraan Ketenteraman dan Ketertiban Umum	23.575.900,00	23.470.500,00	99,55
17.	Fasilitasi, Rekomendasi dan Koordinasi Pembinaan dan Pengawasan Pemerintahan Desa	762.470.750,00	726.376.655,00	95,27
	Jumlah	**63.327.243.422,00**	**53.064.283.747,00**	**83,79**

Sumber: BPKAD Kabupaten Merangin

Realisasi anggaran digunakan untuk mendukung penyelenggaraan pemerintahan di tingkat kecamatan, koordinasi pelayanan publik, pemberdayaan masyarakat dan desa, serta fasilitasi urusan pemerintahan lainnya. Tingkat realisasi yang relatif lebih rendah terutama dipengaruhi oleh belum optimalnya pelaksanaan kegiatan pemberdayaan kelurahan dan administrasi keuangan perangkat daerah, seiring dengan penyesuaian pelaksanaan kegiatan dan kebijakan teknis di tingkat kewilayahan. Namun demikian, pelaksanaan belanja tetap mendukung fungsi koordinatif dan pelayanan kecamatan kepada masyarakat.

Belanja pada Unsur Kewilayahan didistribusikan pada:

1. Kantor Camat Bangko sebesar Rp11.160.294.478,00 atau 17,62% dari alokasi total dan terealisasi sebesar Rp9.939.322.942,00 atau 89,06%;
2. Kantor Camat Tabir sebesar Rp9.766.923.846,00 atau 15,42% dari alokasi total dan terealisasi sebesar Rp7.126.369.432,00 atau 72,96%;
3. Kantor Camat Pamenang sebesar Rp4.123.731.519,00 atau 6,51% dari alokasi total dan terealisasi sebesar Rp3.598.304.243,00 atau 87,26%;
4. Kantor Camat Pamenang Barat sebesar Rp2.020.638.924,00 atau 3,19% dari alokasi total dan terealisasi sebesar Rp1.780.590.944,00 atau 88,12%;
5. Kantor Camat Tabir sebesar Rp1.840.040.548,00 atau 2,91% dari alokasi total dan terealisasi sebesar Rp1.576.659.204,00 atau 85,69%;
6. Kantor Camat Tabir Selatan sebesar Rp1.674.617.417,00 atau 2,64% dari alokasi total dan terealisasi sebesar Rp1.466.559.736,00 atau 87,58%;
7. Kantor Camat Tabir Timur sebesar Rp1.429.528.405,00 atau 2,26% dari alokasi total dan terealisasi sebesar Rp1.187.899.643,00 atau 83,1%;
8. Kantor Camat Tabir Ilir sebesar Rp1.476.971.005,00 atau 2,33% dari alokasi total dan terealisasi sebesar Rp1.091.750.178,00 atau 73,92%;
9. Kantor Camat Tabir Barat sebesar Rp2.314.651.026,00 atau 3,66% dari alokasi total dan terealisasi sebesar Rp2.053.051.682,00 atau 88,7%;
10. Kantor Camat Margo Tabir sebesar Rp1.738.129.359,00 atau 2,74% dari alokasi total dan terealisasi sebesar Rp1.513.634.433,00 atau 87,08%;
11. Kantor Camat Tabir Lintas sebesar Rp1.684.977.934,00 atau 2,66% dari alokasi total dan terealisasi sebesar Rp1.420.814.588,00 atau 84,32%;
12. Kantor Camat Renah Pamenang sebesar Rp1.250.183.153,00 atau 1,97% dari alokasi total dan terealisasi sebesar Rp1.036.428.829,00 atau 82,9%;
13. Kantor Camat Pamenang Selatan sebesar Rp1.513.061.821,00 atau 2,39% dari alokasi total dan terealisasi sebesar Rp1.212.734.609,00 atau 80,15%;
14. Kantor Camat Muara Siau sebesar Rp2.363.873.449,00 atau 3,73% dari alokasi total dan terealisasi sebesar Rp2.058.050.443,00 atau 87,06%;

15. Kantor Camat Tiang Pumpung sebesar Rp1.963.972.464,00 atau 3,1% dari alokasi total dan terealisasi sebesar Rp1.727.931.878,00 atau 87,98%;
16. Kantor Camat Jangkat sebesar Rp2.242.770.575,00 atau 3,54% dari alokasi total dan terealisasi sebesar Rp1.608.598.997,00 atau 71,72%;
17. Kantor Camat Jangkat Timur sebesar Rp1.649.481.131,00 atau 2,6% dari alokasi total dan terealisasi sebesar Rp1.359.429.380,00 atau 82,42%;
18. Kantor Camat Sungai Manau sebesar Rp1.960.963.087,00 atau 3,1% dari alokasi total dan terealisasi sebesar Rp1.716.082.613,00 atau 87,51%;
19. Kantor Camat Renah Pembarap sebesar Rp1.660.971.333,00 atau 2,62% dari alokasi total dan terealisasi sebesar Rp1.411.322.719,00 atau 84,97%;
20. Kantor Camat Pangkalan Jambu sebesar Rp1.869.468.816,00 atau 2,95% dari alokasi total dan terealisasi sebesar Rp1.575.779.606,00 atau 84,29%;
21. Kantor Camat Batang Masumai sebesar Rp1.937.679.618,00 atau 3,06% dari alokasi total dan terealisasi sebesar Rp1.717.775.152,00 atau 88,65%;
22. Kantor Camat Bangko Barat sebesar Rp1.862.089.332,00 atau 2,94% dari alokasi total dan terealisasi sebesar Rp1.639.683.488,00 atau 88,06%;
23. Kantor Camat Lembah Masurai sebesar Rp2.017.981.538,00 atau 3,19% dari alokasi total dan terealisasi sebesar Rp1.705.263.212,00 atau 84,5%; dan
24. Kantor Camat Nalo Tantan sebesar Rp1.804.242.644,00 atau 2,85% dari alokasi total dan terealisasi sebesar Rp1.540.245.796,00 atau 85,37%.

h. Unsur Pemerintahan Umum

Anggaran Unsur Pemerintahan Umum Bidang Kesatuan Bangsa dan Politik TA 2025 yang dialokasikan pada Badan Kesatuan Bangsa dan Politik sebesar Rp5.520.012.255,00 direalisasikan sebesar Rp4.842.578.540,00 atau 87,73%, dengan rincian sebagai berikut:

Tabel III.42. Kinerja Anggaran dan Realisasi Urusan Pemerintahan Fungsi Penunjang Bidang Kesatuan Bangsa dan Politik Tahun 2025

(dalam rupiah)

No.	Program	Anggaran (Rp)	Realisasi (Rp)	Realisasi (%)
1.	Perencanaan, Penganggaran, dan Evaluasi Kinerja Perangkat Daerah	30.149.000,00	30.149.000,00	100,00
2.	Administrasi Keuangan Perangkat Daerah	3.013.845.055,00	2.400.961.827,00	79,66
3.	Administrasi Barang Milik Daerah pada Perangkat Daerah	23.986.000,00	23.986.000,00	100,00
4.	Administrasi Umum Perangkat Daerah	181.667.850,00	181.218.700,00	99,75
5.	Penyediaan Jasa Penunjang Urusan Pemerintahan Daerah	298.550.000,00	293.169.557,00	98,20
6.	Pemeliharaan Barang Milik Daerah Penunjang Urusan Pemerintahan Daerah	60.000.000,00	58.303.000,00	97,17
7.	Perumusan Kebijakan Teknis dan Pemantapan Pelaksanaan Bidang Ideologi Pancasila dan Karakter Kebangsaan	482.000.200,00	479.625.876,00	99,51
8.	Perumusan Kebijakan Teknis dan Pemantapan Pelaksanaan Bidang Pendidikan Politik, Etika Budaya Politik, Peningkatan Demokrasi, Fasilitasi Kelembagaan Pemerintahan, Perwakilan dan Partai Politik, Pemilihan Umum/Pemilihan Umum Kepala Daerah, serta Pemantauan Situasi Politik	1.120.177.350,00	1.116.233.950,00	99,65
9.	Perumusan Kebijakan Teknis dan Pemantapan Pelaksanaan Bidang Pemberdayaan dan Pengawasan Organisasi Kemasyarakatan	15.250.000,00	14.008.000,00	91,86
10.	Perumusan Kebijakan Teknis dan Pemantapan Pelaksanaan Bidang Ketahanan Ekonomi, Sosial dan Budaya	28.962.800,00	27.204.800,00	93,93
11.	Perumusan Kebijakan Teknis dan Pelaksanaan Pemantapan Kewaspadaan Nasional dan Penanganan Konflik Sosial	265.424.000,00	217.717.830,00	82,03
	Jumlah	**5.520.012.255,00**	**4.842.578.540,00**	**87,73**

Sumber: BPKAD Kabupaten Merangin

Realisasi belanja digunakan untuk mendukung perumusan dan pelaksanaan kebijakan di bidang ideologi Pancasila, pendidikan politik, demokrasi, kewaspadaan nasional, serta penanganan konflik sosial. Tingkat realisasi yang belum optimal terutama dipengaruhi oleh pelaksanaan administrasi keuangan perangkat daerah dan penyesuaian kegiatan kewaspadaan nasional. Secara keseluruhan, belanja ini tetap mendukung terjaganya stabilitas politik, sosial, dan ketahanan daerah

III.3 Faktor Pendukung dan Penghambat Pencapaian Kinerja

Faktor-faktor pendukung yang memperkuat pelaksanaan program dan pencapaian target kinerja keuangan TA 2025, sekaligus mendorong akuntabilitas dan efisiensi pengelolaan sumber daya daerah, antara lain adalah:

1. Komitmen pimpinan daerah dalam mendukung implementasi program prioritas dan pengawasan internal dengan secara aktif memberikan arahan dan supervisi yang konsisten.
2. Koordinasi antar-SKPD mulai terlihat lebih efektif, khususnya pada pengelolaan keuangan dan aset, dan pelayanan publik. Koordinasi antar unit juga memperlihatkan efektivitas. Hal ini terlihat dari implementasi program lintas bidang yang lebih sinkron, misal dalam pelayanan publik berbasis kecamatan dan pengelolaan aset strategis.
3. Ketersediaan anggaran yang memadai di seluruh SKPD untuk program prioritas. Alokasi anggaran telah disesuaikan dengan kebutuhan program prioritas, memungkinkan SKPD menjalankan kegiatan operasional dan pembangunan secara berkelanjutan.
4. Pemanfaatan teknologi informasi untuk pelaporan, manajemen data, dan administrasi. Sistem pelaporan keuangan yang terintegrasi, mempercepat pengumpulan data, memudahkan monitoring, dan mendukung transparansi. Pemanfaatan teknologi juga diterapkan dalam administrasi internal, termasuk surat menyurat elektronik, kearsipan digital, dan manajemen dokumen, sehingga mempercepat proses administrasi dan meminimalkan risiko kehilangan data.

Disamping faktor pendukung, masih terdapat pula faktor-faktor penghambat pencapaian kinerja keuangan TA 2025 yang perlu diantisipasi, yaitu:

1. Belum optimalnya kinerja pelaksanaan sistem pengawasan internal dan pengendalian pelaksanaan kebijakan Kepala Daerah (KDH) dalam menyusun Analisis Beban Kerja dan target SKPD.
2. Kualitas dan profesionalisme SDM aparatur yang masih perlu ditingkatkan.
3. Kelembagaan perangkat daerah yang belum ramping dan memiliki banyak fungsi yang tumpang tindih, sehingga menurunkan efisiensi operasional.
4. Kapasitas keuangan daerah yang belum optimal, termasuk pengelolaan pendapatan dan penggunaan anggaran yang masih bisa ditingkatkan.
5. Pengelolaan aset daerah yang belum sepenuhnya terintegrasi dan optimal, berdampak pada nilai dan produktivitas aset.
6. Lambatnya penyusunan produk hukum daerah oleh SKPD terkait, sehingga beberapa program tidak dapat berjalan sesuai target karena regulasi pendukung belum tersedia.
7. Belum optimalnya tindak lanjut hasil pemeriksaan auditor, yang mempengaruhi perbaikan berkelanjutan dan kepatuhan pengelolaan keuangan.

Untuk mengatasi hambatan dan memanfaatkan faktor pendukung, langkah-langkah antisipatif berikut telah diterapkan. Upaya ini bertujuan memastikan pencapaian target kinerja keuangan dan administratif secara berkesinambungan.

1. Memperkuat pengawasan internal melalui pemanfaatan teknologi serta mengembangkan sistem pelaporan yang transparan dan akuntabel dalam pelaksanaan kebijakan KDH dan tugas pokok SKPD.

2. Melaksanakan program peningkatan kualitas dan kapasitas SDM aparatur secara berkelanjutan sesuai perkembangan zaman, mengimplementasikan sistem penilaian kinerja yang transparan, dan memanfaatkan teknologi untuk administrasi dan kearsipan guna meningkatkan kompetensi, efisiensi, dan motivasi SDM.
3. Melakukan penataan struktur organisasi untuk mengeliminasi redundansi, meningkatkan efisiensi operasional, dan memperjelas peran serta tanggung jawab antarunit kerja.
4. Mengidentifikasi sumber pendapatan baru dan meningkatkan efisiensi pengelolaan anggaran untuk memaksimalkan pendapatan serta penggunaan anggaran daerah.
5. Mengimplementasikan sistem manajemen aset terpadu dan melakukan penatausahaan aset secara berkala untuk memaksimalkan nilai, produktivitas, dan keamanan aset daerah.
6. Membentuk tim hukum berkualitas dalam menyusun dan mengkaji ulang peraturan daerah, termasuk mengintegrasikan masukan dari konsultasi publik, untuk mempercepat penyediaan regulasi pendukung program SKPD.
7. Mengimplementasikan sistem tindak lanjut hasil pemeriksaan yang terintegrasi dengan target capaian jelas, memastikan seluruh rekomendasi auditor dapat ditindaklanjuti secara konsisten.

III.4 Kewajiban Penganggaran Tahun Berikutnya

Beberapa kewajiban Pemerintah Kabupaten Merangin yang memerlukan ketersediaan dana pada APBD TA 2026, diantaranya adalah:

1. Pembayaran Kurang Salur Bagi Hasil Pajak Daerah kepada Desa atas realisasi Pajak Daerah bulan Desember 2025 sebesar Rp875.564.104,62 pada Badan Pengelolaan Keuangan dan Aset Daerah.
2. Pembayaran Kurang Salur Bagi Hasil Retribusi Daerah kepada Desa atas realisasi Retribusi Daerah bulan Desember 2025 sebesar Rp135.187.088,10 pada Badan Pengelolaan Keuangan dan Aset Daerah.
3. Pembayaran Insentif Pemungutan Pajak Daerah dan Retribusi Daerah bagi Kepala Daerah dan Wakil Kepala Daerah pada Badan Pengelola Pajak dan Retribusi Daerah sebesar Rp80.934.000,00 atas pelampauan target Pajak Daerah dan Retribusi Daerah TA 2025 sebagaimana tercantum pada Keputusan Bupati Merangin Nomor 74/BPPRD/2026 tentang Penetapan Besaran Kurang Bayar Insentif Pemungutan Pajak Daerah dan Retribusi Daerah Kabupaten Merangin TA 2025.
4. Pembayaran Utang Iuran Jaminan Kesehatan PPPK 4% dari Tunjangan Profesi Guru PPPK sebesar Rp83.265.816,00 pada Dinas Pendidikan dan Kebudayaan.
5. Pembayaran Utang Iuran Jaminan/Asuransi-Iuran Jaminan Kesehatan bagi Peserta PBPU dan BP Kelas 3 pada Dinas Kesehatan sebesar Rp102.230.800,00.
6. Pembayaran Utang Iuran Jaminan/Asuransi-Iuran Jaminan Kesehatan bagi Masyarakat Miskin Ekstrem/Pekerja Rentan pada Kelurahan Dusun Bangko sebesar Rp15.120.000,00.

BAB IV

KEBIJAKAN AKUNTANSI

Kebijakan akuntansi Pemerintah Kabupaten Merangin disusun sebagai pedoman teknis penerapan Standar Akuntansi Pemerintahan (SAP) dalam rangka penyusunan dan penyajian Laporan Keuangan Pemerintah Daerah (LKPD). Kebijakan akuntansi ini ditetapkan melalui Peraturan Kepala Daerah dan menjadi acuan oleh seluruh fungsi akuntansi pada Pejabat Pengelola Keuangan Daerah (PPKD), Satuan Kerja Perangkat Daerah (SKPD), Badan Layanan Umum Daerah (BLUD), serta pihak perencana termasuk Tim Anggaran Pemerintah Daerah. Kebijakan akuntansi ini merupakan implementasi dari Peraturan Pemerintah Nomor 71 Tahun 2010 tentang Standar Akuntansi Pemerintahan beserta Pernyataan Standar Akuntansi Pemerintahan (PSAP) yang diterbitkan oleh Komite Standar Akuntansi Pemerintahan (KSAP), termasuk penyesuaian dan penyempurnaan standar yang berlaku hingga TA 2025.

Pengungkapan kebijakan akuntansi dilakukan dengan mengidentifikasikan dan menjelaskan prinsip-prinsip akuntansi yang digunakan oleh entitas pelaporan serta metode penerapannya. Kebijakan akuntansi tersebut secara material memengaruhi penyajian Laporan Realisasi Anggaran, Laporan Perubahan Saldo Anggaran Lebih, Neraca, Laporan Operasional, Laporan Arus Kas, dan Laporan Perubahan Ekuitas. Selain itu, kebijakan akuntansi juga mengungkapkan pertimbangan profesional yang digunakan dalam pemilihan prinsip dan metode akuntansi guna menghasilkan penyajian laporan keuangan yang wajar, andal, dan dapat dibandingkan antarperiode.

Laporan Keuangan Pemerintah Kabupaten Merangin terdiri dari tujuh laporan, yaitu Laporan Realisasi Anggaran (LRA), Laporan Perubahan Saldo Anggaran Lebih (LPSAL), Neraca, Laporan Operasional (LO), Laporan Arus Kas (LAK), Laporan Perubahan Ekuitas (LPE), dan Catatan atas Laporan Keuangan (CaLK). CaLK merupakan bagian yang tidak terpisahkan dari laporan keuangan dan berfungsi memberikan penjelasan rinci atas pos-pos laporan keuangan serta kebijakan akuntansi yang diterapkan. Laporan Keuangan Pemerintah Kabupaten Merangin merupakan laporan keuangan konsolidasian yang mencakup seluruh laporan keuangan entitas akuntansi di lingkungan Pemerintah Kabupaten Merangin.

IV.1 Pengguna dan Kebutuhan Informasi Para Pengguna

Laporan keuangan pemerintah daerah disusun untuk memenuhi kebutuhan informasi para pengguna laporan keuangan secara umum. Pengguna laporan keuangan Pemerintah Kabupaten Merangin meliputi, namun tidak terbatas pada: masyarakat, wakil rakyat, lembaga pengawas dan pemeriksa, pihak yang memberikan atau berperan dalam proses donasi, investasi, dan pinjaman, serta pemerintah.

Informasi yang disajikan dalam laporan keuangan bersifat bertujuan umum (*general purpose financial statements*), sehingga tidak dirancang untuk memenuhi kebutuhan spesifik masing-masing kelompok pengguna. Namun demikian, sebagai wujud akuntabilitas pengelolaan keuangan daerah, laporan keuangan pemerintah daerah wajib memenuhi ketentuan peraturan perundang-undangan (*statutory reports*), termasuk penyajian jenis laporan dan elemen informasi yang dipersyaratkan dalam SAP. Mengingat pajak dan retribusi daerah merupakan sumber utama pendapatan pemerintah daerah, penyajian laporan keuangan yang memenuhi kebutuhan informasi para pembayar pajak menjadi perhatian utama dalam penyusunan LKPD.

IV.2 Entitas Pelaporan Keuangan Daerah dan Entitas Akuntansi

Entitas akuntansi di lingkungan Pemerintah Kabupaten Merangin terdiri atas 55 entitas, yaitu 54 Satuan Kerja Perangkat Daerah (SKPD) dan 1 Satuan Kerja Pengelola Keuangan Daerah (SKPKD), serta 1 Badan Layanan Umum Daerah (BLUD). Setiap entitas akuntansi wajib menyelenggarakan akuntansi dan menyusun laporan keuangan sebagai bentuk pertanggungjawaban atas pelaksanaan anggaran dan pengelolaan barang milik daerah.

Fungsi entitas pelaporan Pemerintah Kabupaten Merangin dilaksanakan oleh Badan Pengelolaan Keuangan dan Aset Daerah (BPKAD) selaku SKPKD. BPKAD mempunyai kewajiban menyusun Laporan Keuangan Pemerintah Daerah (LKPD) dengan mengompilasi laporan keuangan seluruh entitas akuntansi yang berada di bawah kewenangannya. Laporan keuangan SKPD disampaikan secara berjenjang kepada Kepala BPKAD selaku Pejabat Pengelola Keuangan Daerah (PPKD) untuk dikonsolidasikan.

Untuk Tahun Anggaran 2025, entitas Pemerintah Kabupaten Merangin yang dicakup dalam laporan keuangan ini meliputi:

a. Entitas Akuntansi yang terdiri 55 (lima puluh lima) OPD yang terdiri atas 54 (lima puluh empat) SKPD dan 1 (satu) SKPKD yaitu:

1. Dinas Pendidikan dan Kebudayaan
2. Dinas Kesehatan
3. Dinas Pekerjaan Umum dan Penataan Ruang
4. Dinas Perumahan dan Kawasan Permukiman
5. Dinas Pemadam Kebakaran dan Penyelamatan
6. Badan Penanggulangan Bencana Daerah
7. Satuan Polisi Pamong Praja
8. Dinas Sosial, Pemberdayaan Perempuan dan Perlindungan Anak
9. Dinas Ketahanan Pangan
10. Dinas Lingkungan Hidup
11. Dinas Kependudukan dan Pencatatan Sipil
12. Dinas Pemberdayaan Masyarakat dan Desa
13. Dinas Pengendalian Penduduk dan Keluarga Berencana
14. Dinas Perhubungan
15. Dinas Komunikasi dan Informatika
16. Dinas Koperasi, Usaha Kecil Menengah, Perdagangan dan Perindustrian
17. Dinas Penanaman Modal, Pelayanan Terpadu Satu Pintu dan Tenaga Kerja
18. Dinas Kearsipan dan Perpustakaan
19. Dinas Perikanan
20. Dinas Pariwisata, Pemuda dan Olah Raga
21. Dinas Peternakan dan Perkebunan
22. Dinas Tanaman Pangan dan Hortikultura
23. Sekretariat Daerah
24. Inspektorat Daerah
25. Badan Perencanaan Pembangunan Daerah
26. Badan Pengelolaan Keuangan dan Aset Daerah (SKPKD)
27. Badan Pengelola Pajak dan Retribusi Daerah
28. Badan Kepegawaian dan Pengembangan Sumber Daya Manusia Daerah
29. Badan Penelitian dan Pengembangan
30. Sekretariat DPRD
31. Kantor Camat Bangko
32. Kantor Camat Tabir
33. Kantor Camat Pamenang
34. Kantor Camat Pamenang Barat
35. Kantor Camat Tabir Ulu
36. Kantor Camat Tabir Selatan
37. Kantor Camat Tabir Timur
38. Kantor Camat Tabir Ilir
39. Kantor Camat Tabir Barat
40. Kantor Camat Margo Tabir
41. Kantor Camat Tabir Lintas
42. Kantor Camat Renah Pamenang

43. Kantor Camat Pamenang Selatan
44. Kantor Camat Muara Siau
45. Kantor Camat Tiang Pumpung
46. Kantor Camat Jangkat
47. Kantor Camat Jangkat Timur
48. Kantor Camat Sungai Manau
49. Kantor Camat Renah Pembarap
50. Kantor Camat Pangkalan Jambu
51. Kantor Camat Batang Masumai
52. Kantor Camat Bangko Barat
53. Kantor Camat Lembah Masurai
54. Kantor Camat Nalo Tantan
55. Badan Kesatuan Bangsa dan Politik

b. Entitas BLUD: RSUD Kol. Abundjani Bangko yang merupakan Unit Organisasi Bersifat Khusus pada Dinas Kesehatan.

Laporan keuangan ini tidak mencakup entitas Pemerintah Pusat dan Badan Usaha Milik Daerah (BUMD). Laporan keuangan BUMD serta pertanggungjawaban keuangan yang bersumber dari Pemerintah Pusat non-APBD disajikan dalam bentuk lampiran sebagai informasi tambahan.

IV.3 Asumsi Dasar Akuntansi

Penyusunan laporan keuangan Pemerintah Kabupaten Merangin didasarkan pada asumsi-asumsi dasar akuntansi yang memungkinkan penerapan Standar Akuntansi Pemerintahan secara konsisten, yaitu:

1. Kemandirian Entitas;
   Setiap unit organisasi diperlakukan sebagai entitas yang mandiri dan bertanggung jawab atas penyusunan laporan keuangan serta pengelolaan 3sset, kewajiban, dan sumber daya yang berada dalam penguasaannya.
2. Kesinambungan Entitas;
   Laporan keuangan disusun dengan asumsi bahwa entitas pelaporan akan melanjutkan operasinya di masa mendatang dan tidak bermaksud melakukan likuidasi dalam jangka pendek.
3. Keterukuran dalam Satuan Uang (*monetary measurement*);
   Setiap transaksi dan kejadian ekonomi yang disajikan dalam laporan keuangan dapat diukur dan dinyatakan dalam satuan uang.

IV.4 Basis Akuntansi yang Mendasari Penyusunan Laporan Keuangan

Pemerintah Kabupaten Merangin menerapkan basis akuntansi akrual dalam penyusunan Laporan Operasional, Neraca, dan Laporan Perubahan Ekuitas. Pendapatan diakui pada saat hak atas pendapatan tersebut timbul, dan beban diakui pada saat kewajiban yang menimbulkan pengeluaran sumber daya ekonomi terjadi, tanpa memperhatikan waktu penerimaan atau pengeluaran kas. Untuk laporan pelaksanaan anggaran, penyusunan dan pelaksanaan APBD menggunakan basis kas. Laporan Realisasi Anggaran disusun berdasarkan pengakuan pendapatan dan penerimaan pembiayaan pada saat kas diterima di Rekening Kas Umum Daerah, serta pengakuan belanja, transfer, dan pengeluaran pembiayaan pada saat kas dikeluarkan.
Dalam penyusunan laporan keuangan dengan basis akrual, Pemerintah Kabupaten Merangin mengacu pada delapan prinsip yaitu:

1. Prinsip nilai perolehan (*historical cost principle*);
   Aset dan kewajiban dicatat sebesar nilai perolehan atau nilai wajar imbalan yang diberikan pada saat perolehan. Prinsip ini digunakan karena nilai perolehan bersifat objektif dan dapat diverifikasi.
2. Prinsip realisasi (*realization principle*);
   Pendapatan dan belanja dalam laporan pelaksanaan anggaran diakui setelah diotorisasi melalui APBD dan direalisasikan dalam bentuk penerimaan atau pengeluaran kas.

3. Prinsip substansi mengungguli bentuk formal (*substance over-form principle*);
   Pencatatan dan penyajian transaksi didasarkan pada substansi dan realitas ekonomi dari transaksi tersebut, bukan semata-mata pada bentuk hukum atau formalitasnya.
4. Prinsip periodisasi (*periodicity principle*);
   Aktivitas akuntansi dan pelaporan keuangan dibagi ke dalam periode pelaporan tertentu agar kinerja dan posisi keuangan pemerintah daerah dapat diukur secara andal, dengan periode utama pelaporan adalah tahunan.
5. Prinsip konsistensi (*consistency principle*);
   Perlakuan akuntansi yang sama diterapkan secara konsisten dari satu periode ke periode berikutnya untuk transaksi yang sejenis. Perubahan metode akuntansi hanya dilakukan apabila menghasilkan penyajian yang lebih andal dan relevan serta harus diungkapkan dalam laporan keuangan.
6. Prinsip pengungkapan lengkap (*full disclosure principle*);
   Laporan keuangan menyajikan seluruh informasi material yang diperlukan oleh pengguna laporan, baik yang disajikan pada laporan utama maupun diungkapkan dalam Catatan atas Laporan Keuangan.
7. Prinsip penyajian wajar (*fair presentation principle*);
   Laporan keuangan disusun dan disajikan secara wajar sesuai dengan Standar Akuntansi Pemerintahan, dengan menggunakan pertimbangan profesional yang sehat dan kehati-hatian tanpa mengorbankan netralitas dan keandalan informasi.

IV.5 Basis Pengukuran yang Mendasari Penyusunan Laporan Keuangan

Pengukuran merupakan proses penetapan nilai uang untuk mengakui dan mencatat setiap pos dalam laporan keuangan. Pemerintah Kabupaten Merangin menggunakan nilai perolehan historis sebagai dasar pengukuran utama. Aset dicatat sebesar pengeluaran sumber daya ekonomi atau nilai wajar imbalan yang diberikan pada saat perolehan, sedangkan kewajiban dicatat sebesar nilai sumber daya ekonomi yang diharapkan digunakan untuk memenuhi kewajiban tersebut. Seluruh pos laporan keuangan disajikan dalam mata uang rupiah. Transaksi dalam mata uang asing dikonversikan ke rupiah menggunakan kurs tengah Bank Indonesia yang berlaku pada tanggal transaksi.

IV.6 Penerapan Kebijakan Akuntansi Berkaitan dengan Ketentuan dalam Standar Akuntansi Pemerintahan (SAP)

Sebagai tindak lanjut atas Undang-Undang Nomor 1 Tahun 2022 tentang Hubungan Keuangan antara Pemerintah Pusat dan Pemerintah Daerah, Peraturan Pemerintah Nomor 35 Tahun 2023 tentang Ketentuan Umum Pajak Daerah dan Retribusi Daerah, serta Peraturan Menteri Dalam Negeri Nomor 90 Tahun 2019 beserta seluruh peraturan pemutakhirannya, Pemerintah Kabupaten Merangin melakukan penyesuaian kebijakan akuntansi yang berkaitan dengan klasifikasi, kodefikasi, dan nomenklatur pendapatan daerah. Penyesuaian tersebut terutama terkait perubahan nomenklatur Pajak Daerah dengan dibentuknya Pajak Barang dan Jasa Tertentu (PBJT) sebagai salah satu jenis pajak yang dipungut oleh pemerintah kabupaten/kota. Dalam rangka memenuhi karakteristik kualitatif laporan keuangan berupa keterbandingan (comparability), pada penyajian saldo awal Tahun Anggaran 2024 dilakukan penyesuaian kode rekening Pajak Daerah yang sebelumnya terdiri dari Pajak Hotel, Pajak Restoran dan Sejenisnya, Pajak Hiburan, serta Pajak Penerangan Jalan menjadi PBJT-Jasa Perhotelan, PBJT-Makanan dan/atau Minuman, PBJT-Jasa Kesenian dan Hiburan, dan PBJT-Tenaga Listrik. Penyesuaian tersebut tidak mengubah substansi ekonomi transaksi dan dilakukan semata-mata untuk memastikan konsistensi penyajian serta kesesuaian dengan ketentuan Standar Akuntansi Pemerintahan yang berlaku.

IV.6.1 Kebijakan Akuntansi Konsolidasi

Laporan Keuangan Konsolidasi Pemerintah Kabupaten Merangin disusun dengan menggabungkan laporan keuangan seluruh entitas akuntansi yang berada di bawah entitas pelaporan dan disajikan sebagai satu kesatuan entitas ekonomi. Penyusunan laporan keuangan konsolidasi bertujuan untuk menyajikan informasi keuangan pemerintah daerah secara menyeluruh, andal, dan dapat diperbandingkan antarperiode.

Laporan keuangan konsolidasi terdiri dari Laporan Realisasi Anggaran (LRA), Laporan Perubahan Saldo Anggaran Lebih (LPSAL), Neraca, Laporan Operasional (LO), Laporan Perubahan Ekuitas (LPE), Laporan Arus Kas (LAK), dan Catatan atas Laporan Keuangan (CaLK). Laporan Arus Kas dan Laporan Perubahan Saldo Anggaran Lebih disusun oleh Satuan Kerja Pengelola Keuangan Daerah (SKPKD) selaku entitas pelaporan yang menjalankan fungsi Bendahara Umum Daerah (BUD), sesuai dengan ketentuan Standar Akuntansi Pemerintahan.

Entitas akuntansi meliputi seluruh satuan kerja yang menerima anggaran dan/atau mengelola barang milik daerah dan wajib menyelenggarakan akuntansi serta menyusun laporan keuangan secara periodik. Laporan keuangan entitas akuntansi tersebut disampaikan secara berjenjang kepada entitas pelaporan untuk keperluan konsolidasi.

Prosedur Konsolidasi

Proses konsolidasi dilakukan dengan cara menggabungkan dan menjumlahkan akun-akun yang diselenggarakan oleh seluruh entitas akuntansi, serta melakukan eliminasi atas akun-akun timbal balik (reciprocal accounts) antar entitas guna menghindari penggandaan penyajian. Contoh akun timbal balik antara lain sisa uang muka kerja yang belum dipertanggungjawabkan oleh bendahara pengeluaran sampai dengan akhir periode pelaporan.

Dalam hal eliminasi akun timbal balik belum dapat dilakukan secara penuh karena keterbatasan data atau kendala teknis lainnya, informasi mengenai akun timbal balik yang belum dieliminasi diungkapkan secara memadai dalam Catatan atas Laporan Keuangan.

Laporan Keuangan Konsolidasi disajikan untuk periode pelaporan yang sama dengan periode laporan keuangan entitas pelaporan dan memuat informasi komparatif dengan periode sebelumnya, sesuai dengan Standar Akuntansi Pemerintahan yang berlaku.

Laporan Keuangan BLUD dan BUMD

Laporan keuangan Badan Layanan Umum Daerah (BLUD) digabungkan ke dalam laporan keuangan SKPD induk yang secara organisatoris membawahinya. Khusus untuk Laporan Realisasi Anggaran, pendapatan dan belanja BLUD digabungkan secara bruto. Laporan keuangan Badan Usaha Milik Daerah (BUMD) tidak dikonsolidasikan dalam laporan keuangan Pemerintah Kabupaten Merangin, namun disajikan sebagai lampiran dalam laporan keuangan konsolidasian.

IV.6.2 Kebijakan Akuntansi Kas

Kas merupakan uang tunai dan saldo simpanan di bank yang setiap saat dapat digunakan untuk membiayai kegiatan pemerintahan dan disajikan sebagai aset lancar. Kas diklasifikasikan sebagai aset nonlancar apabila penggunaannya dibatasi atau secara khusus dialokasikan untuk tujuan tertentu sehingga tidak memenuhi kriteria aset lancar.

Kas Pemerintah Daerah

Uang Daerah adalah uang yang dikuasai oleh Bendahara Umum Daerah (BUD) yang meliputi rupiah dan valuta asing. Kas Pemerintah Daerah terdiri dari kas di Rekening Kas Umum Daerah (RKUD) serta kas yang berada pada Bendahara Penerimaan dan Bendahara Pengeluaran. Pengelolaan kas dilakukan oleh (i) Bendahara Umum Daerah yang dijabat oleh Kepala Satuan Kerja Pengelola Keuangan Daerah (SKPKD), (ii) Bendahara Penerimaan, dan (iii) Bendahara Pengeluaran sesuai dengan ketentuan peraturan perundang-undangan

Kas Pemerintah di Luar Pengelolaan Bendahara Umum Daerah

Kas Pemerintah Daerah di luar pengelolaan Bendahara Umum Daerah meliputi kas yang penguasaan, pengelolaan, dan pertanggungjawabannya dilakukan oleh unit selain BUD, antara lain (i) saldo kas pada Bendahara Penerimaan dan Bendahara Pengeluaran yang tidak berada dalam struktur BUD, (ii) saldo kas lainnya yang timbul dari penyelenggaraan pemerintahan, serta (iii) saldo kas pada Badan Layanan Umum Daerah (BLUD).

Transaksi kas meliputi penerimaan dan pengeluaran yang berasal dari:

1. Transaksi Pendapatan dan Belanja daerah;
2. Transaksi Penerimaan dan Pengeluaran Pembiayaan;
3. Transaksi Penerimaan dan Pengeluaran Transfer; serta
4. Transaksi Penerimaan dan Pengeluaran Lainnya/Non Anggaran

Pengakuan

1. Kas yang berasal dari pendapatan diakui pada saat kas diterima di RKUD, diterima oleh Bendahara Penerimaan yang merupakan bagian dari BUD, atau pada saat dilakukan pengesahan atas penerimaan pendapatan sesuai ketentuan.
2. Pengeluaran kas yang berkaitan dengan transaksi belanja diakui pada saat terjadinya pengeluaran kas dari RKUD.
3. Kas yang bersumber dari penerimaan pembiayaan diakui pada saat kas diterima di RKUD sebagai penerimaan pembiayaan yang menimbulkan kewajiban untuk dibayar kembali.
4. Pengeluaran kas dalam rangka pembiayaan diakui pada saat kas dikeluarkan dari RKUD.

Pengukuran

Penerimaan dan pengeluaran kas diukur sebesar nilai nominal kas yang diterima atau dikeluarkan. Penerimaan atau pengeluaran kas dalam mata uang asing dicatat dalam nilai rupiah dengan menggunakan kurs tengah bank sentral pada tanggal transaksi. Dalam hal kas dalam mata uang asing diterima atau dibayarkan melalui rekening bank bermata uang rupiah, konversi ke rupiah dilakukan berdasarkan kurs transaksi yang berlaku.

IV.6.3 Kebijakan Akuntansi Piutang

Piutang adalah hak Pemerintah Daerah untuk menerima kas atau manfaat ekonomi lainnya yang dapat dinilai dengan uang sebagai akibat perjanjian atau peristiwa lain yang sah sesuai ketentuan peraturan perundang-undangan. Piutang dikelompokkan menjadi:

1. Piutang Yang Ditimbulkan Oleh Pungutan Pendapatan Daerah
   a. Piutang Pajak adalah piutang atas pendapatan pajak daerah yang telah ditetapkan namun belum dilunasi sampai dengan akhir periode pelaporan.
   b. Piutang pajak diakui pada saat timbulnya hak menagih, yaitu pada saat diterbitkannya Surat Ketetapan Pajak Daerah (SKPD) atau dokumen lain yang dipersamakan, dan disajikan pada akhir periode pelaporan berdasarkan nilai ketetapan yang belum dilunasi.
   c. Piutang Retribusi Daerah timbul apabila sampai dengan tanggal pelaporan masih terdapat tagihan retribusi sebagaimana tercantum dalam Surat Ketetapan Retribusi Daerah (SKRD) atau dokumen lain yang dipersamakan, seperti surat penagihan.
2. Piutang Yang Ditimbulkan Oleh Transfer Antar Pemerintahan
   a. Piutang Dana Bagi Hasil (DBH) diakui atas bagian daerah dari realisasi pajak dan/atau sumber daya alam yang belum ditransfer oleh Pemerintah Pusat atau Pemerintah Provinsi sampai dengan akhir tahun anggaran, setelah diterbitkannya dokumen sumber resmi mengenai DBH terutang.
   b. Piutang DBH disajikan sebesar nilai yang belum diterima sampai dengan tanggal pelaporan.
   c. Piutang Dana Alokasi Umum (DAU) diakui apabila sampai dengan akhir tahun anggaran masih terdapat kekurangan penyaluran DAU dibandingkan alokasi definitif yang ditetapkan dengan Peraturan Presiden, setelah tersedia dokumen sumber resmi dari Pemerintah Pusat.

d. Piutang DAU disajikan sebesar nilai yang belum diterima sampai dengan tanggal pelaporan.
e. Piutang Dana Alokasi Khusus (DAK) diakui apabila Pemerintah Daerah telah memenuhi persyaratan penyaluran dan menyampaikan pertanggungjawaban, namun sampai dengan akhir periode pelaporan dana belum ditransfer oleh Pemerintah Pusat.
f. Piutang DAK disajikan sebesar nilai klaim yang telah diverifikasi dan disetujui sesuai ketentuan transfer yang berlaku.
g. Piutang Transfer Lainnya diakui apabila hak tagih daerah telah timbul sesuai ketentuan penyaluran, baik yang tidak mensyaratkan maupun yang mensyaratkan pemenuhan kriteria tertentu, dan didukung dengan dokumen sumber resmi.

3. Piutang Yang Timbul Karena Kerugian Daerah
   a. Piutang Tuntutan Ganti Rugi (TGR)/Tuntutan Perbendaharaan (TP) merupakan piutang atas kerugian daerah yang disebabkan oleh perbuatan melanggar hukum atau kelalaian bendahara dan/atau pegawai negeri.
   b. Piutang TP/TGR ditetapkan berdasarkan keputusan pejabat yang berwenang dan diakui pada saat ditandatanganinya Surat Keterangan Tanggung Jawab Mutlak (SKTJM) atau diterbitkannya keputusan penetapan.
   c. Piutang TP/TGR yang jatuh tempo dalam waktu paling lama 12 (dua belas) bulan sejak tanggal pelaporan disajikan sebagai aset lancar, sedangkan yang jatuh tempo lebih dari 12 (dua belas) bulan disajikan sebagai aset lainnya.
   d. Piutang TP/TGR dicatat sebesar nilai yang tercantum dalam surat ketetapan.
4. Piutang yang ditimbulkan oleh perikatan daerah
   1. Piutang Pemberian Pinjaman timbul dari pinjaman yang diberikan Pemerintah Kabupaten Merangin kepada pihak lain, termasuk pemerintah daerah lain, BUMD, badan usaha, atau pihak ketiga lainnya.
   2. Piutang pemberian pinjaman diklasifikasikan sebagai aset lancar atau aset nonlancar berdasarkan jatuh temponya.
   3. Piutang Jual Beli timbul dari pemindahtanganan barang milik daerah secara kredit atau angsuran dan diakui berdasarkan bukti sah pemindahtanganan.
   4. Piutang karena Kemitraan timbul apabila terdapat hak pemerintah yang dapat dinilai dengan uang yang sampai dengan berakhirnya tahun anggaran per 31 Desember belum dilunasi oleh mitra kerjasamanya, piutang ini dicatat sebagai aset di neraca pemerintah.
   5. Piutang Kemitraan diakui apabila sampai dengan akhir tahun anggaran terdapat hak Pemerintah Daerah yang belum dipenuhi oleh mitra kerja sama.
   6. Piutang Lain-lain timbul dari pemberian fasilitas atau jasa oleh Pemerintah Daerah, seperti sewa aset daerah atau pemberian konsesi.

<u>Pengakuan</u>

Piutang diakui pada saat timbulnya hak tagih Pemerintah Daerah yang didukung oleh surat ketetapan atau dokumen sah lainnya dan belum dilunasi sampai dengan akhir periode pelaporan.

<u>Pengukuran</u>

1. Piutang pajak dan retribusi diukur sebesar nilai nominal yang tercantum dalam SKPD/SKRD atau dokumen sejenis.
2. Piutang pemberian pinjaman diukur sebesar nilai kas yang dikeluarkan.
3. Piutang penjualan diukur sebesar nilai yang masih terutang sesuai perjanjian, setelah memperhitungkan potongan apabila ada.
4. Piutang kemitraan dan jasa diukur sesuai ketentuan dalam perjanjian dan jasa yang telah diberikan.

5. Piutang transfer diukur sebesar nilai yang belum diterima sesuai ketentuan peraturan perundang-undangan.
6. Piutang TP/TGR diukur sesuai nilai yang ditetapkan dalam surat keputusan penyelesaian.

Penyisihan Piutang

Pemerintah Daerah membentuk penyisihan piutang tidak tertagih untuk menyajikan piutang sebesar nilai bersih yang dapat direalisasikan (*net realizable value*). Penyisihan dihitung pada setiap akhir periode pelaporan berdasarkan kualitas piutang, umur piutang, pengalaman historis penagihan, dan kebijakan penagihan yang ditempuh. Penyisihan piutang bukan merupakan penghapusan piutang, melainkan unsur pengurang nilai piutang. Nilai piutang bruto, penyisihan, dan dasar perhitungannya diungkapkan dalam Catatan atas Laporan Keuangan.

Tabel IV.1. Kualitas, Kriteria dan Besaran Penyisihan Piutang

No.	Kelompok Piutang	Kualitas	Besaran	Kriteria
1.	Piutang yang ditimbulkan oleh pungutan pendapatan daerah			
	a. Pajak Daerah	Lancar	0,5%	• Umur piutang 0 s.d 1 tahun; dan/atau • Wajib pajak tidak mengajukan keberatan/banding.
		Kurang Lancar	10%	• Umur piutang lebih dari 1 s.d. 2 tahun; dan/atau • Wajib pajak tidak mengajukan keberatan/banding.
		Diragukan	50%	• Umur piutang lebih dari 2 s.d 5 tahun; dan/atau • Wajib pajak mengalami kesulitan Likuiditas.
		Macet	100%	• Umur piutang di atas 5 tahun; dan/atau • Wajib pajak tidak ditemukan; dan/atau • Wajib pajak bangkrut/meninggal dunia; dan/atau • Wajib pajak mengalami musibah (*force majeure*).
	b. Retribusi Daerah	Lancar	0,5%	Belum dilakukan pelunasan pada 0-1 bulan sejak tanggal jatuh tempo yang ditetapkan.
		Kurang Lancar	10%	Belum dilakukan pelunasan pada lebih dari 1-3 bulan sejak tanggal jatuh tempo yang ditetapkan.
		Diragukan	50%	Belum dilakukan pelunasan pada lebih dari 3-12 bulan sejak tanggal jatuh tempo yang ditetapkan.
		Macet	100%	Belum dilakukan pelunasan hingga lebih dari 12 bulan sejak tanggal jatuh tempo yang ditetapkan.
2.	Piutang yang timbul karena kerugian daerah	Lancar	0,5%	Belum dilakukan pelunasan hingga tanggal jatuh tempo yang ditetapkan.
		Kurang Lancar	10%	Belum dilakukan pelunasan pada lebih dari 1-12 bulan sejak tanggal jatuh tempo yang ditetapkan.
		Diragukan	50%	Belum dilakukan pelunasan pada lebih dari 12-24 bulan sejak tanggal jatuh tempo yang ditetapkan.
		Macet	100%	Belum dilakukan pelunasan hingga lebih dari 24 bulan sejak tanggal jatuh tempo yang ditetapkan atau telah diserahkan kepada Panitia Urusan Piutang Negara pada Direktorat Jenderal Kekayaan Negara
3.	Piutang yang ditimbulkan oleh perikatan daerah	Lancar	0,5%	Belum dilakukan pelunasan hingga tanggal jatuh tempo yang ditetapkan.
		Kurang Lancar	10%	Belum dilakukan pelunasan pada lebih dari 1-3 tahun sejak tanggal jatuh tempo yang ditetapkan.
		Diragukan	50%	Belum dilakukan pelunasan pada lebih dari 3-5 tahun sejak tanggal jatuh tempo yang ditetapkan.
		Macet	100%	Belum dilakukan pelunasan hingga lebih dari 5 tahun sejak tanggal jatuh tempo yang ditetapkan atau telah diserahkan kepada Panitia Urusan Piutang Negara pada Direktorat Jenderal Kekayaan Negara

Sumber: Peraturan Bupati Merangin Nomor 100/2022

Penghapusan Piutang

1. Piutang yang telah kedaluwarsa atau tidak tertagih dapat dihapuskan secara bersyarat atau mutlak sesuai ketentuan peraturan perundang-undangan.

2. Penghapusan bersyarat dilakukan dengan menghapus piutang dari pembukuan tanpa menghapus hak tagih.
3. Penghapusan mutlak dilakukan dengan menghapus hak tagih Pemerintah Daerah setelah seluruh upaya penagihan dinilai tidak memungkinkan.
4. Penghapusan piutang ditetapkan oleh Bupati untuk jumlah hingga Rp5.000.000.000,00, untuk jumlah lebih dari Rp5.000.000.000,00, dengan persetujuan DPRD.

Penyajian dan Pengungkapan

Dalam Catatan atas Laporan Keuangan diungkapkan:

1. Kebijakan akuntansi piutang dan penyisihan piutang tidak tertagih;
2. Rincian piutang berdasarkan jenis dan umur;
3. Status dan upaya penyelesaian piutang;
4. Jaminan atau sita jaminan atas piutang, jika ada;
5. Piutang TP/TGR yang masih dalam proses penyelesaian;
6. Dasar pertimbangan dan nilai penghapusan piutang bersyarat atau mutlak.

IV.6.4 Kebijakan Akuntansi Beban Dibayar Dimuka

Beban Dibayar Dimuka adalah aset lancar yang timbul dari pengeluaran kas Pemerintah Daerah untuk membayar beban yang manfaat ekonominya belum dinikmati seluruhnya sampai dengan akhir periode pelaporan, sehingga masih memberikan hak bagi Pemerintah Daerah pada periode berikutnya.

Pengakuan

Beban Dibayar Dimuka diakui dengan pendekatan beban. Seluruh pengeluaran kas dicatat terlebih dahulu sebagai beban pada saat pembayaran. Pada akhir periode pelaporan, dilakukan penyesuaian atas bagian beban yang belum menjadi beban periode berjalan dan direklasifikasi sebagai Beban Dibayar Dimuka.

Pengukuran

Beban Dibayar Dimuka diukur sebesar nilai kas yang telah dibayarkan dan manfaatnya belum diterima atau belum dikonsumsi sampai dengan akhir periode pelaporan.

Pengungkapan

Beban Dibayar Dimuka disajikan sebagai aset lancar dalam neraca karena manfaatnya akan direalisasikan dalam satu periode akuntansi. Dalam Catatan atas Laporan Keuangan diungkapkan jenis, nilai, dan dasar penentuan Beban Dibayar Dimuka.

IV.6.5 Kebijakan Akuntansi Persediaan

Persediaan adalah aset lancar berupa barang atau perlengkapan yang dimiliki untuk mendukung kegiatan operasional pemerintah daerah dan/atau untuk dijual atau diserahkan kepada masyarakat dalam rangka pelayanan publik.

Persediaan adalah merupakan aset berwujud yang meliputi: 1) Barang atau perlengkapan *(supplies)* yang digunakan dalam rangka kegiatan operasional Pemerintah; 2) Bahan atau perlengkapan *(supplies)* yang digunakan dalam proses produksi; 3) Barang dalam proses produksi yang dimaksudkan untuk dijual atau diserahkan kepada masyarakat; dan 4) Barang yang disimpan untuk dijual atau diserahkan kepada masyarakat dalam rangka kegiatan pemerintahan.

Pengakuan

Persediaan diakui pada saat pemerintah daerah memperoleh potensi manfaat ekonomi atau manfaat sosial masa depan yang dapat diukur secara andal, dan pada saat persediaan diterima atau hak kepemilikannya berpindah.

Pengakuan beban persediaan dilakukan dengan pendekatan sebagai berikut:

1. Pendekatan beban: setiap pembelian persediaan langsung diakui sebagai beban. Pendekatan ini digunakan untuk persediaan dengan sistem pencatatan periodik.

2. Pendekatan aset: beban persediaan diakui pada saat persediaan dipakai atau dikonsumsi. Pendekatan ini digunakan untuk persediaan yang bernilai material, digunakan lintas periode, dan/atau bersifat cadangan.
3. Persediaan bahan baku dan perlengkapan pada kegiatan swakelola tidak diakui sebagai persediaan aset lancar, tetapi dibebankan ke akun Konstruksi Dalam Pengerjaan (KDP).

Sering kali terjadi selisih persediaan antara catatan persediaan menurut bendahara barang/pengurus barang dengan hasil *stock opname*. Selisih persediaan dapat disebabkan karena persediaan hilang, usang, kadaluarsa, dan rusak akan tetapi tidak dapat ditelusuri. Jika selisih persediaan maksimal 5% (lima persen) dari jumlah pembelian, maka selisih persediaan tersebut diperlakukan sebagai beban, sedangkan jika selisih persediaan lebih dari 5% (lima persen), maka selisih persediaan ini diperlakukan sebagai kerugian daerah.

Penyajian

Persediaan disajikan sebesar:

1. Biaya perolehan, apabila diperoleh melalui pembelian, meliputi harga beli dan seluruh biaya yang dapat diatribusikan secara langsung hingga persediaan siap digunakan, setelah dikurangi potongan harga, rabat, dan sejenisnya;
2. Biaya standar/harga pokok produksi, apabila diperoleh melalui produksi sendiri, yang mencakup biaya langsung dan alokasi biaya overhead tetap dan variabel secara sistematis; dan
3. Nilai wajar, apabila diperoleh melalui donasi, hibah, rampasan, atau perolehan sejenis lainnya.

Pencatatan

Persediaan dicatat dengan menggunakan metode sebagai berikut:

1. Metode periodik (fisik), yaitu nilai persediaan ditentukan melalui stock opname pada akhir periode dan disesuaikan melalui jurnal penyesuaian. Metode ini digunakan untuk persediaan penunjang kegiatan seperti ATK dan perlengkapan sejenis.
2. Metode perpetual, yaitu setiap mutasi masuk dan keluar persediaan dicatat secara berkesinambungan. Metode ini digunakan untuk persediaan yang memerlukan pengendalian tinggi dan mendukung operasional utama perangkat daerah.
3. Jumlah persediaan yang digunakan dicatat berdasarkan unit yang dipakai dikalikan nilai per unit sesuai metode penilaian yang digunakan.

Pengukuran

Persediaan diukur sebagai berikut:

1. Biaya perolehan, untuk persediaan yang diperoleh melalui pembelian;
2. Biaya standar/harga pokok produksi, untuk persediaan hasil produksi sendiri; atau
3. Nilai wajar, untuk persediaan yang diperoleh melalui donasi, hibah, atau rampasan.

Dalam sistem pencatatan periodik, nilai persediaan akhir ditentukan berdasarkan hasil inventarisasi fisik menggunakan harga perolehan terakhir, harga pokok produksi terakhir, atau nilai wajar yang relevan.

Dalam sistem pencatatan perpetual, persediaan dinilai dengan metode FIFO (*First In First Out*). Persediaan berupa hewan dan tanaman yang dikembangbiakkan dinilai menggunakan nilai wajar berdasarkan harga pasar yang berlaku pada tanggal pelaporan.

Pengungkapan

Dalam Catatan atas Laporan Keuangan diungkapkan:

1. Kebijakan akuntansi yang digunakan dalam pengakuan, pengukuran, dan penilaian persediaan;
2. Klasifikasi persediaan, termasuk persediaan untuk operasional, produksi, penjualan, atau penyerahan kepada masyarakat; dan
3. Jenis, jumlah, dan nilai persediaan yang rusak, usang, atau tidak dapat digunakan.

IV.6.6 Kebijakan Akuntansi Investasi

Investasi adalah aset yang dimiliki pemerintah daerah dengan tujuan memperoleh manfaat ekonomi seperti bunga, dividen, dan/atau manfaat sosial dalam rangka mendukung pelayanan kepada masyarakat. Investasi juga digunakan sebagai instrumen pengelolaan surplus anggaran dan manajemen kas atas dana yang belum digunakan.

Investasi pemerintah daerah diklasifikasikan sebagai berikut:

1. Investasi Jangka Pendek
   Investasi yang dapat segera diperjualbelikan atau dicairkan dan dimiliki selama lebih dari 3 (tiga) bulan sampai dengan 12 bulan sejak tanggal pelaporan. Investasi jangka pendek meliputi antara lain deposito, Surat Utang Negara (SUN), Sertifikat Bank Indonesia (SBI), dan bentuk investasi jangka pendek lainnya.
2. Investasi Jangka Panjang
   Investasi yang dimaksudkan untuk dimiliki lebih dari 12 bulan, yang terdiri atas:
   a. Investasi Non Permanen, yaitu investasi jangka panjang yang tidak dimaksudkan untuk dimiliki secara berkelanjutan dan diharapkan berakhir dalam jangka waktu tertentu, antara lain pemberian pinjaman kepada BUMN/BUMD atau pemerintah daerah lain, dana bergulir, penyertaan modal pada proyek pembangunan yang menghasilkan, serta investasi non permanen lainnya.
   b. Investasi Permanen, yaitu investasi jangka panjang yang dimaksudkan untuk dimiliki secara berkelanjutan tanpa niat untuk dilepas, dengan tujuan memperoleh dividen, pengaruh signifikan, menjaga hubungan kelembagaan, dan/atau meningkatkan pelayanan kepada masyarakat, termasuk penyertaan modal pada BUMD, lembaga keuangan negara, dan badan hukum lainnya.

<u>Pengakuan</u>

Kas atau aset lain diakui sebagai investasi apabila memenuhi kriteria sebagai berikut::

1. Terdapat kemungkinan manfaat ekonomi, manfaat sosial, atau jasa potensial di masa depan; dan
2. Nilai perolehan atau nilai wajar investasi dapat diukur secara andal.

Pengeluaran kas untuk perolehan investasi jangka panjang diakui sebagai pengeluaran pembiayaan.

<u>Pengukuran</u>

1. Investasi jangka pendek dalam bentuk surat berharga dicatat sebesar nilai perolehan, yaitu harga transaksi ditambah biaya terkait perolehan.
2. Investasi jangka pendek yang nilai perolehannya tidak diketahui dinilai sebesar harga pasar pada tanggal perolehan.
3. Investasi jangka pendek dalam bentuk deposito dicatat sebesar nilai nominal.
4. Investasi permanen, seperti penyertaan modal pemerintah, dicatat sebesar biaya perolehan.
5. Investasi non permanen pada obligasi jangka panjang atau investasi lain yang tidak dimaksudkan untuk dimiliki berkelanjutan dicatat sebesar nilai perolehan.
6. Investasi non permanen untuk tujuan penyehatan atau penyelamatan perekonomian dinilai sebesar nilai bersih yang dapat direalisasikan.
7. Investasi non permanen dalam proyek pembangunan dinilai sebesar biaya pembangunan sampai dengan proyek diserahkan kepada pihak ketiga

<u>Penilaian</u>

Penilaian investasi jangka panjang berupa penyertaan modal dilakukan dengan mempertimbangkan tingkat kepemilikan sebagai berikut:

1. Kepemilikan <20% menggunakan metode biaya (*cost method*), yaitu investasi dicatat sebesar harga perolehan. Pendapatan diakui sebesar hasil yang diterima tanpa memengaruhi nilai investasi.

2. Kepemilikan 20%–50% menggunakan metode ekuitas (*equity method*), yaitu nilai investasi disesuaikan dengan bagian laba atau rugi setelah tanggal perolehan. Dividen tunai mengurangi nilai investasi dan diakui sebagai pendapatan.
3. Kepemilikan >50% juga menggunakan metode ekuitas. Apabila akumulasi rugi menyebabkan nilai investasi menjadi negatif, investasi disajikan sebesar Rp1,00 (satu rupiah).
4. Investasi Non Permanen yang akan dilepas dalam jangka pendek dinilai menggunakan metode nilai bersih yang dapat direalisasikan.
5. Penilaian nilai bersih yang dapat direalisasikan dilakukan berdasarkan pengelompokan umur piutang investasi (*aging schedule*).
6. Penyisihan atas investasi yang tidak dapat diterima kembali dihitung berdasarkan persentase tertentu sesuai tingkat risiko masing-masing kelompok umur sebagai berikut:

Tabel IV.2. Periode dan Persentase Penyisihan Investasi

No	Periode Jatuh Tempo Pengembalian Investasi	Persentase Penyisihan
1.	Jatuh tempo pada periode 1 s.d. 2 Tahun	10%
2.	Jatuh tempo pada periode 2 s.d. 3 Tahun	50%
3.	Jatuh tempo pada periode 3 s.d. 4 Tahun	75 %
4.	Jatuh tempo pada periode di atas 4 Tahun	100 %

Sumber: Peraturan Bupati Merangin Nomor 100/2022

Pengakuan

1. Hasil investasi jangka pendek berupa bunga diakui sebagai pendapatan pada saat diperoleh.
2. Dividen tunai dari investasi dengan metode biaya diakui sebagai pendapatan hasil investasi.
3. Dividen tunai dari investasi dengan metode ekuitas diakui sebagai pendapatan dan mengurangi nilai investasi.
4. Dividen dalam bentuk saham tidak menambah nilai investasi dan tidak diakui sebagai pendapatan.

Pelepasan dan Pemindahan

Pelepasan investasi jangka pendek dapat terjadi melalui penjualan atau sebab lain sesuai ketentuan peraturan perundang-undangan. Selisih antara hasil pelepasan dan nilai tercatat diakui sebagai keuntungan atau kerugian pelepasan investasi dan disajikan dalam Laporan Operasional. Penerimaan dari pelepasan investasi jangka panjang diakui sebagai penerimaan pembiayaan.

Pengungkapan

Dalam Catatan atas Laporan Keuangan, investasi diungkapkan sekurang-kurangnya meliputi:

1. Kebijakan akuntansi penentuan nilai investasi;
2. Jenis investasi permanen dan non permanen;
3. Perubahan harga pasar investasi;
4. Penurunan nilai investasi yang signifikan beserta penyebabnya;
5. Investasi yang dinilai dengan nilai wajar dan alasan penerapannya; dan
6. Perubahan saldo investasi selama periode pelaporan.

IV.6.7 Kebijakan Akuntansi Aset Tetap

Aset tetap adalah aset berwujud yang mempunyai masa manfaat lebih dari 12 (dua belas) bulan, digunakan atau dimaksudkan untuk digunakan dalam kegiatan pemerintahan daerah atau dimanfaatkan oleh masyarakat umum.

Pengakuan

Aset tetap diakui apabila memenuhi seluruh kriteria berikut:

1. Berwujud;
2. Memiliki masa manfaat lebih dari 12 (dua belas) bulan;

3. Biaya perolehan dapat diukur secara andal;
4. Tidak dimaksudkan untuk dijual dalam operasi normal entitas;
5. Diperoleh atau dibangun untuk digunakan. Pengakuan dilakukan pada saat manfaat ekonomi atau potensi jasa di masa depan diyakini akan diperoleh oleh pemerintah daerah.

Pengukuran dan Penilaian

Aset tetap diukur berdasarkan biaya perolehan. Dalam hal biaya perolehan tidak dapat ditentukan secara andal, pengukuran dilakukan menggunakan nilai wajar pada saat perolehan. Biaya perolehan mencakup seluruh biaya yang secara langsung dapat diatribusikan hingga aset berada pada kondisi siap digunakan sesuai maksud manajemen.

Komponen biaya perolehan aset tetap menurut jenisnya meliputi:

1. Tanah: biaya pembebasan, honor tim pengadaan, sertifikasi, pematangan, pengukuran, dan penimbunan.
2. Peralatan dan Mesin (pembelian): harga perolehan, ongkos angkut, pajak, asuransi, pemasangan, dan biaya uji coba.
3. Peralatan dan Mesin (kontrak): nilai kontrak, perencanaan, pengawasan, perizinan, dan jasa konsultan.
4. Peralatan dan Mesin (swakelola): biaya langsung dan tidak langsung hingga siap pakai.
5. Gedung dan Bangunan: a. Kontrak: nilai kontrak, perencanaan, pengawasan, perizinan, jasa konsultan, serta biaya pembongkaran/pengosongan. b. Swakelola: biaya langsung dan tidak langsung hingga siap pakai.
6. Jalan/Irigasi/Jaringan: a. Kontrak: nilai kontrak, perencanaan, pengawasan, perizinan, serta biaya pembongkaran/pengosongan. b. Swakelola: biaya langsung dan tidak langsung hingga siap pakai.
7. Aset Tetap Lainnya (pembelian): harga perolehan, ongkos angkut, dan asuransi.
8. Aset Tetap Lainnya (pembangunan/pembuatan): a. Kontrak: nilai kontrak, perencanaan, pengawasan, dan perizinan. b. Swakelola: biaya langsung dan tidak langsung hingga siap pakai.
9. Hibah: nilai yang dinyatakan pemberi atau nilai taksiran, ditambah biaya pengurusan dan pengiriman.
10. Rampasan/Sitaan: nilai putusan pengadilan atau nilai pasar wajar saat perolehan, ditambah biaya pengurusan.
11. Reklasifikasi Masuk: nilai tercatat aset yang direklasifikasi ditambah biaya yang meningkatkan manfaat.
12. Pengembangan Tanah: biaya pematangan, pengurukan, dan peningkatan bukti kepemilikan.
13. Renovasi/Restorasi: biaya yang meningkatkan kualitas, kapasitas, atau masa manfaat.
14. Biaya non-konstruksi bersama: dialokasikan ke aset bernilai terbesar (>80%) atau secara proporsional.

Kebijakan kapitalisasi ditetapkan untuk menjamin keseragaman penentuan nilai aset tetap yang dikapitalisasi, dengan ketentuan sebagai berikut:

1. Nilai satuan minimum kapitalisasi Aset Tetap
   a. Tanah: dikapitalisasi tanpa batasan nilai.
   b. Peralatan dan Mesin: ≥ Rp500.000,00 per unit.
   c. Gedung dan Bangunan: ≥ Rp10.000.000,00, kecuali pengeluaran bertahap yang secara substansi merupakan bagian gedung/bangunan dikapitalisasi tanpa batas nilai.
   d. Jalan/Irigasi/Jaringan: ≥ Rp10.000.000,00, kecuali pengeluaran lanjutan yang merupakan bagian aset dikapitalisasi.
   e. Aset Tetap Lainnya: dikapitalisasi tanpa batas nilai, kecuali renovasi ≥ Rp10.000.000,00.

2. Kriteria Kondisi Aset Tetap
   a. Barang Bergerak
      1) Baik (B) : Apabila kondisi barang tersebut masih dalam keadaan utuh dan berfungsi dengan baik.
      2) Rusak Ringan (RR) : Apabila kondisi barang tersebut masih dalam keadaan utuh tetapi kurang berfungsi dengan baik. Untuk berfungsi dengan baik memerlukan perbaikan ringan dan tidak memerlukan penggantian bagian utama/komponen pokok.
      3) Rusak Berat (RB) : Apabila kondisi barang tersebut masih dalam keadaan utuh dan tidak berfungsi lagi atau memerlukan perbaikan besar/ penggantian bagian utama/komponen pokok, sehingga tidak ekonomis untuk diadakan perbaikan/rehabilitasi.
   b. Barang Tidak Bergerak
      1) Tanah
         i. Baik (B) : Apabila kondisi tanah tersebut siap untuk digunakan dan/atau dimanfaatkan sesuai dengan peruntukannya.
         ii. Rusak Ringan (RR) : Apabila kondisi tanah tersebut karena sesuatu sebab tidak dapat dipergunakan dan/atau dimanfaatkan dan masih memerlukan pengolahan/ perlakuan (misalnya pengeringan, pengurugan, peralatan dan pemadatan) untuk dapat dipergunakan sesuai dengan peruntukannya.
         iii. Rusak Berat (RB) : Apabila kondisi tanah tersebut tidak dapat dipergunakan dan/atau dimanfaatkan sesuai peruntukannya karena adanya bencana alam, erosi dan sebagainya.
      2) Jalan dan Jembatan
         i. Baik (B) : Apabila kondisi fisik barang tersebut dalam keadaan utuh dan berfungsi dengan baik.
         ii. Rusak Ringan (RR) : Apabila kondisi fisik barang tersebut dalam keadaan utuh namun memerlukan perbaikan ringan untuk dapat dipergunakan sesuai dengan fungsinya.
         iii. Rusak Berat (RB) : Apabila kondisi fisik barang tersebut dalam keadaan tidak utuh/tidak berfungsi dengan baik dan memerlukan perbaikan dengan biaya besar.
      3) Bangunan
         i. Baik (B) : Apabila bangunan tersebut utuh dan tidak memerlukan perbaikan yang berarti kecuali pemeliharaan rutin.
         ii. Rusak Ringan (RR) : Apabila kondisi bangunan tersebut masih utuh, memerlukan pemeliharaan rutin/perbaikan ringan pada komponen-komponen bukan konstruksi.
         iii. Rusak Berat (RB) : Apabila bangunan tersebut tidak untuk dan tidak dapat dipergunakan lagi.
3. Perlakuan Aset Tetap Setelah Perolehan dan Renovasi Aset Tetap
   a. Belanja pemeliharaan untuk mempertahankan kondisi awal tidak dikapitalisasi.
   b. Belanja peningkatan/pengembangan yang menambah kapasitas, mutu, atau masa manfaat dikapitalisasi sesuai kriteria materialitas.
4. Penghapusan Aset Tetap
   Aset tetap dihapuskan apabila tidak lagi memberikan manfaat ekonomi atau potensi jasa di masa depan, dengan ketentuan:
   a. Penghapusan ditetapkan melalui keputusan pejabat berwenang.

b. Aset yang belum ditetapkan penghapusannya direklasifikasi ke Aset Lainnya.
c. Aset yang dihapuskan dieliminasi dari Neraca dan diungkapkan dalam CaLK.

5. Pengeluaran-pengeluaran yang diklasifikasikan sebagai Bahan Habis Pakai
   a. Pengeluaran <Rp500.000,00 dengan masa manfaat >1 tahun dicatat sebagai barang ekstrakomptabel.
   b. Barang pecah belah dicatat sebagai BHP terlepas dari nilai perolehan.

Penyajian dan Pengungkapan

1. Aset tetap disajikan sebesar nilai tercatat dan diungkapkan dalam CaLK meliputi dasar penilaian, rekonsiliasi mutasi, pembatasan hak, kebijakan kapitalisasi, komitmen, dan aset bersejarah.
2. Aset bersejarah tidak disajikan di Neraca namun diungkapkan dalam CaLK.
3. Biaya *Feasibility Study* dan DED tanpa pembangunan fisik dicatat sebagai Aset Lainnya (Aset Tidak Berwujud).

IV.6.8 Kebijakan Akuntansi Penyusutan

Penyusutan adalah alokasi sistematis atas nilai aset tetap yang dapat disusutkan selama masa manfaat aset tersebut. Akumulasi penyusutan merupakan bagian dari biaya perolehan aset tetap yang dialokasikan sebagai penyusutan sejak aset diperoleh, dan disajikan sebagai akun kontra aset tetap.

Pengakuan

Penyusutan Aset Tetap diakui sebesar beban penyusutan untuk setiap periode pelaporan dan disajikan sebagai pengurang nilai tercatat Aset Tetap pada Neraca serta sebagai beban pada Laporan Operasional. Aset Tetap Lainnya berupa hewan, tanaman, dan koleksi buku perpustakaan tidak disusutkan secara periodik, melainkan dihapuskan pada saat aset tersebut tidak lagi memberikan manfaat atau tidak dapat digunakan. Penyusutan atas Aset Tetap berupa renovasi dilakukan berdasarkan masa manfaat yang lebih pendek antara umur ekonomis aset dan masa pinjaman atau masa sewa (*whichever is shorter*).

Pengukuran

Pengukuran penyusutan Aset Tetap memperhatikan ketentuan sebagai berikut:

1. Penyusutan dilakukan dengan metode yang sistematis dan rasional sesuai masa manfaat aset, yang mencerminkan pola pemanfaatan manfaat ekonomi atau potensi jasa (*service potential*).
2. Masa manfaat Aset Tetap ditelaah secara periodik. Apabila terdapat perbedaan signifikan dari estimasi sebelumnya, maka penyesuaian penyusutan dilakukan secara prospektif terhadap periode berjalan dan periode mendatang.
3. Masa manfaat Aset Tetap dihitung sejak tanggal perolehan aset.
4. Perhitungan penyusutan dilakukan secara semesteran, termasuk pada semester perolehan Aset Tetap.
5. Akumulasi penyusutan disajikan dalam Neraca pada setiap akhir periode pelaporan sesuai dengan Standar Akuntansi Pemerintahan.

Penentuan masa manfaat Aset Tetap dilakukan dengan mempertimbangkan daya pakai dan tingkat keausan fisik dan/atau keusangan aset.

Penyusutan Aset Tetap menggunakan metode garis lurus dengan mengalokasikan nilai yang dapat disusutkan secara merata setiap semester selama masa manfaat. Metode ini dipilih karena sederhana dan paling merepresentasikan pola pemanfaatan aset.

Penghitungan dan Pencatatan

Penghitungan dan pencatatan penyusutan dilakukan untuk setiap unit Aset Tetap pada setiap akhir semester, tanpa memperhitungkan nilai residu. Penyusutan dicatat dalam satuan mata uang Rupiah dengan pembulatan sampai dengan satuan rupiah terkecil.

Penyajian dan Pengungkapan

Akumulasi penyusutan disajikan di Neraca sebagai pengurang nilai Aset Tetap. Aset Tetap yang telah disusutkan penuh namun masih dapat dimanfaatkan secara teknis tetap disajikan di Neraca sebesar nilai perolehan dan akumulasi penyusutannya, serta diungkapkan dalam Catatan atas Laporan Keuangan dan Catatan atas Laporan Barang.

Aset Tetap yang telah disusutkan penuh tidak secara otomatis dihapuskan. Penghapusan dilakukan sesuai dengan ketentuan peraturan perundang-undangan di bidang pengelolaan Barang Milik Daerah. Aset Tetap yang diperoleh sebelum penerapan kebijakan penyusutan dikenakan koreksi penyusutan dengan ketentuan:

1. dicatat sebagai penambah akun Akumulasi Penyusutan dan pengurang Ekuitas pada Neraca;
2. diperlakukan sebagai transaksi koreksi dalam penyusunan Neraca berbasis akrual; dan
3. dikecualikan untuk Aset Tetap yang telah dihapuskan pada tahun mulai diberlakukannya penyusutan.

Masa manfaat aset tetap sebagaimana tabel berikut:

Tabel IV.3. Masa Manfaat Aset Tetap

Kodifikasi					Uraian	Masa Manfaat (Tahun)
1	3				ASET TETAP	
1	3	2			Peralatan dan Mesin	
1	3	2	01		Alat Besar	
1	3	2	01	01	Alat Besar Darat	10
1	3	2	01	02	Alat Besar Apung	8
1	3	2	01	03	Alat Bantu	7
1	3	2	02		Alat Angkutan	
1	3	2	02	01	Alat Angkutan Darat Bermotor	7
1	3	2	02	02	Alat Angkutan Darat Tak Bermotor	2
1	3	2	02	03	Alat Angkut Apung Bermotor	10
1	3	2	02	04	Alat Angkut Apung Tak Bermotor	3
1	3	2	02	05	Alat Angkut Bermotor Udara	20
1	3	2	03		Alat Bengkel dan Alat Ukur	
1	3	2	03	01	Alat Bengkel Bermesin	10
1	3	2	03	02	Alat Bengkel Tak Bermesin	5
1	3	2	03	03	Alat Ukur	5
1	3	2	04		Alat Pertanian	
1	3	2	04	01	Alat Pengolahan Pertanian	4
1	3	2	05		Alat Kantor dan Rumah Tangga	
1	3	2	05	01	Alat Kantor	5
1	3	2	05	02	Alat Rumah Tangga	5
1	3	2	05	03	Meja Dan Kursi Kerja/Rapat Pejabat	5
1	3	2	06		Alat Studio, Komunikasi dan Pemancar	
1	3	2	06	01	Alat Studio	5
1	3	2	06	02	Alat Komunikasi	5
1	3	2	06	03	Peralatan Pemancar	10
1	3	2	06	04	Peralatan Komunikasi Navigasi	5
1	3	2	07		Alat Kedokteran dan Kesehatan	
1	3	2	07	01	Alat Kedokteran	5
1	3	2	07	02	Alat Kesehatan Umum	5
1	3	2	08		Alat Laboratorium	
1	3	2	08	01	Unit-Unit Laboratorium	8
1	3	2	08	02	Unit Alat Laboratorium Kimia Nuklir	15
1	3	2	08	03	Alat Peraga/Praktek Sekolah	10
1	3	2	08	04	Alat Laboratorium Fisika Nuklir/Elektronika	15
1	3	2	08	05	Alat Proteksi Radiasi/Proteksi Lingkungan	10
1	3	2	08	06	Radiation Aplication and Non Destructive Testing Laboratory (BATAM)	10
1	3	2	08	07	Alat Laboratorium Lingkungan Hidup	7
1	3	2	08	08	Peralatan Laboratorium Hidrodinamika	15
1	3	2	08	09	Alat Laboratorium Standarisasi Kalibrasi dan Instrumentasi	10
1	3	2	09		Alat Persenjataan	
1	3	2	09	01	Senjata Api	10
1	3	2	09	02	Persenjataan Non Senjata Api	3
1	3	2	09	03	Senjata Sinar	5
1	3	2	09	04	Alat Khusus Kepolisian	5

Kodifikasi					Uraian	Masa Manfaat (Tahun)
1	3	2	10		Komputer	
1	3	2	10	01	Komputer Unit	4
1	3	2	10	02	Peralatan Komputer	4
1	3	2	11		Alat Eksplorasi	
1	3	2	11	01	Alat Eksplorasi Topografi	5
1	3	2	11	02	Alat Eksplorasi Geofisika	10
1	3	2	12		Alat Pengeboran	
1	3	2	12	01	Alat Pengeboran Mesin	10
1	3	2	12	02	Alat Pengeboran Non Mesin	10
1	3	2	13		Alat Produksi, Pengolahan dan Pemurnian	
1	3	2	13	01	Sumur	10
1	3	2	13	02	Produksi	10
1	3	2	13	03	Pengolahan Dan Pemurnian	15
1	3	2	14		Alat Bantu Eksplorasi	
1	3	2	14	01	Alat Bantu Eksplorasi	10
1	3	2	14	02	Alat Bantu Produksi	10
1	3	2	15		Alat Keselamatan Kerja	
1	3	2	15	01	Alat Deteksi	5
1	3	2	15	02	Alat Pelindung	5
1	3	2	15	03	Alat Sar	2
1	3	2	15	04	Alat Kerja Penerbangan	10
1	3	2	16		Alat Peraga	
1	3	2	16	01	Alat Peraga Pelatihan dan Percontohan	10
1	3	2	17		Peralatan Proses/Produksi	
1	3	2	17	01	Unit Peralatan Proses/Produksi	8
1	3	2	18		Rambu-Rambu	
1	3	2	18	01	Rambu-Rambu Lalu Lintas Darat	7
1	3	2	18	02	Rambu-Rambu Lalu Lintas Udara	5
1	3	2	18	03	Rambu-Rambu Lalu Lintas Laut	15
1	3	2	19		Peralatan Olah Raga	
1	3	2	19	01	Peralatan Olah Raga	3
1	3	3			Gedung dan Bangunan	
1	3	3	01		Bangunan dan Gedung	
1	3	3	01	01	Bangunan Gedung Tempat Kerja	50
1	3	3	01	02	Bangunan Gedung Tempat Tinggal	50
1	3	3	02		Monumen	
1	3	3	02	01	Candi/Tugu Peringatan/Prasasti	50
1	3	3	03		Bangunan Menara	
1	3	3	03	01	Bangunan Menara/Perambuan	40
1	3	3	04		Tugu Titik Kontrol/Pasti	
1	3	3	04	01	Tugu/Tanda Batas	50
1	3	4			Jalan, Jaringan, dan Irigasi	
1	3	4	01		Jalan dan Jembatan	
1	3	4	01	01	Jalan	10
1	3	4	01	02	Jembatan	50
1	3	4	02		Bangunan Air	
1	3	4	02	01	Bangunan Air Irigasi	50
1	3	4	02	02	Bangunan Pengairan Pasang Surut	50
1	3	4	02	03	Bangunan Pengembangan Rawa dan Polder	25
1	3	4	02	04	Bangunan Pengaman Sungai/Pantai dan Penanggulangan Bencana Alam	10
1	3	4	02	05	Bangunan Pengembangan Sumber Air dan Air Tanah	30
1	3	4	02	06	Bangunan Air Bersih/Air Baku	40
1	3	4	02	07	Bangunan Air Kotor	40
1	3	4	03		Instalasi	
1	3	4	03	01	Instalasi Air Bersih/Air Baku	30
1	3	4	03	02	Instalasi Air Kotor	30
1	3	4	03	03	Instalasi Pengolahan Sampah	10
1	3	4	03	04	Instalasi Pengolahan Bahan Bangunan	10
1	3	4	03	05	Instalasi Pembangkit Listrik	40
1	3	4	03	06	Instalasi Gardu Listrik	40
1	3	4	03	07	Instalasi Pertahanan	30
1	3	4	03	08	Instalasi Gas	30
1	3	4	03	09	Instalasi Pengaman	20
1	3	4	03	10	Instalasi Lain	10
1	3	4	04		Jaringan	

Kodifikasi					Uraian	Masa Manfaat (Tahun)
1	3	4	04	01	Jaringan Air Minum	30
1	3	4	04	02	Jaringan Listrik	40
1	3	4	04	03	Jaringan Telepon	20
1	3	4	04	04	Jaringan Gas	30
1	3	5			Aset Tetap Lainnya	
1	3	5	02		Barang Bercorak Kesenian/Kebudayaan/Olahraga	
1	3	5	02	01	Barang Bercorak Kesenian	
					- Alat Musik	3
					- Lukisan	10
1	3	5	02	02	Alat Bercorak Kebudayaan	
					- Pahatan	10
					- Maket, Miniatur, Replika, Foto Dokumen dan Benda Bersejarah	3
					- Barang Kerajinan	10
1	3	5	02	03	Tanda Penghargaan	10

Sumber: Peraturan Bupati Merangin Nomor 100/2022

Penambahan masa manfaat:

Tabel IV.4. Penambahan Masa Manfaat Aset Tetap

Uraian	Jenis	Persentase Renovasi/Restorasi/Overhaul dari Nilai Perolehan (Diluar Penyusutan)	Penambahan Masa Manfaat (Tahun)
Alat Besar			
Alat Besar Darat	Overhaul	>0% s.d. 30%	1
		>30% s.d 45%	3
		>45% s.d 65%	5
		>65% s.d 100%	6
Alat Besar Apung	Overhaul	>0% s.d. 30%	1
		>30% s.d 45%	2
		>45% s.d 65%	4
		>65% s.d 100%	5
Alat Bantu	Overhaul	>0% s.d. 30%	1
		>30% s.d 45%	2
		>45% s.d 65%	4
		>65% s.d 100%	5
Alat Angkutan			
Alat Angkutan Darat Bermotor	Overhaul	>0% s.d. 25%	1
		>25% s.d 50%	2
		>50% s.d 75%	3
		>75% s.d 100%	4
Alat Angkutan Darat Tak Bermotor	Overhaul	>0% s.d. 25%	0
		>25% s.d 50%	1
		>50% s.d 75%	1
		>75% s.d 100%	1
Alat Angkutan Apung Bermotor	Overhaul	>0% s.d. 25%	2
		>25% s.d 50%	3
		>50% s.d 75%	4
		>75% s.d 100%	6
Alat Angkutan Apung Tak Bermotor	Renovasi	>0% s.d. 25%	1
		>25% s.d 50%	1
		>50% s.d 75%	1
		>75% s.d 100%	2
Alat Angkutan Bermotor Udara	Overhaul	>0% s.d. 25%	3
		>25% s.d 50%	6
		>50% s.d 75%	9
		>75% s.d 100%	12
Alat Bengkel dan Alat Ukur			
Alat Bengkel Bermesin	Overhaul	>0% s.d. 25%	1
		>25% s.d 50%	2
		>50% s.d 75%	3
		>75% s.d 100%	4

Uraian	Jenis	Persentase Renovasi/Restorasi/Overhaul dari Nilai Perolehan (Diluar Penyusutan)	Penambahan Masa Manfaat (Tahun)
Alat Bengkel Tak BerMesin	Renovasi	>0% s.d. 25%	0
		>25% s.d 50%	0
		>50% s.d 75%	1
		>75% s.d 100%	1
Alat Ukur	Overhaul	>0% s.d. 25%	1
		>25% s.d 50%	2
		>50% s.d 75%	2
		>75% s.d 100%	3
Alat Pertanian			
Alat Pengolahan Pertanian	Overhaul	>0% s.d. 20%	1
		>20% s.d 40%	2
		>40% s.d 75%	4
		>75% s.d 100%	4
Alat Kantor dan Rumah Tangga			
Alat Kantor	Overhaul	>0% s.d. 25%	0
		>25% s.d 50%	1
		>50% s.d 75%	2
		>75% s.d 100%	3
Alat Rumah Tangga	Overhaul	>0% s.d. 25%	0
		>25% s.d 50%	1
		>50% s.d 75%	2
		>75% s.d 100%	3
Meja dan Kursi Kerja/Rapat Pejabat	Overhaul	>0% s.d. 25%	0
		>25% s.d 50%	1
		>50% s.d 75%	2
		>75% s.d 100%	3
Alat Studio, Komunikasi dan Pemancar			
Alat Studio	Overhaul	>0% s.d. 25%	1
		>25% s.d 50%	1
		>50% s.d 75%	2
		>75% s.d 100%	3
Alat Komunikasi	Overhaul	>0% s.d. 25%	1
		>25% s.d 50%	1
		>50% s.d 75%	2
		>75% s.d 100%	3
Peralatan Pemancar	Overhaul	>0% s.d. 25%	2
		>25% s.d 50%	3
		>50% s.d 75%	4
		>75% s.d 100%	5
Peralatan Komunikasi Navigasi	Overhaul	>0% s.d. 25%	2
		>25% s.d 50%	5
		>50% s.d 75%	7
		>75% s.d 100%	9
Alat Kedokteran dan Kesehatan			
Alat Kedokteran	Overhaul	>0% s.d. 25%	0
		>25% s.d 50%	1
		>50% s.d 75%	2
		>75% s.d 100%	3
Alat Kesehatan Umum	Overhaul	>0% s.d. 25%	0
		>25% s.d 50%	1
		>50% s.d 75%	2
		>75% s.d 100%	3
Alat Laboratorium			
Unit Alat laboratorium	Overhaul	>0% s.d. 25%	2
		>25% s.d 50%	3
		>50% s.d 75%	4
		>75% s.d 100%	5
Unit Alat Laboratorium Kimia Nuklir	Overhaul	>0% s.d. 25%	3
		>25% s.d 50%	5
		>50% s.d 75%	7
		>75% s.d 100%	8

Uraian	Jenis	Persentase Renovasi/Restorasi/Overhaul dari Nilai Perolehan (Diluar Penyusutan)	Penambahan Masa Manfaat (Tahun)
Alat Peraga/Praktek Sekolah	Overhaul	>0% s.d. 25%	2
		>25% s.d 50%	4
		>50% s.d 75%	5
		>75% s.d 100%	5
Alat Laboratorium Fisika Nuklir/Elektronika	Overhaul	>0% s.d. 25%	3
		>25% s.d 50%	5
		>50% s.d 75%	7
		>75% s.d 100%	8
Alat Proteksi Radiasi/Proteksi Lingkungan	Overhaul	>0% s.d. 25%	2
		>25% s.d 50%	4
		>50% s.d 75%	5
		>75% s.d 100%	6
Radiation Application & Non Destructive Testing Laboratory	Overhaul	>0% s.d. 25%	2
		>25% s.d 50%	4
		>50% s.d 75%	5
		>75% s.d 100%	6
Alat Laboratorium Lingkungan Hidup	Overhaul	>0% s.d. 25%	1
		>25% s.d 50%	2
		>50% s.d 75%	3
		>75% s.d 100%	4
Peralatan Laboratorium Hidrodinamica	Overhaul	>0% s.d. 25%	3
		>25% s.d 50%	5
		>50% s.d 75%	7
		>75% s.d 100%	8
Alat Laboratorium Standarisasi Kalibrasi & Instrumentasi	Overhaul	>0% s.d. 25%	2
		>25% s.d 50%	4
		>50% s.d 75%	5
		>75% s.d 100%	6
Alat Persenjataan			
Senjata Api	Overhaul	>0% s.d. 25%	1
		>25% s.d 50%	2
		>50% s.d 75%	3
		>75% s.d 100%	4
Persenjataan Non Senjata Api	Renovasi	>0% s.d. 25%	0
		>25% s.d 50%	0
		>50% s.d 75%	1
		>75% s.d 100%	1
Senjata Sinar	Overhaul	>0% s.d. 25%	0
		>25% s.d 50%	0
		>50% s.d 75%	0
		>75% s.d 100%	2
Alat Khusus Kepolisian	Overhaul	>0% s.d. 25%	0
		>25% s.d 50%	1
		>50% s.d 75%	1
		>75% s.d 100%	2
Komputer			
Komputer Unit	Overhaul	>0% s.d. 25%	1
		>25% s.d 50%	1
		>50% s.d 75%	2
		>75% s.d 100%	2
Peralatan Komputer	Overhaul	>0% s.d. 25%	1
		>25% s.d 50%	1
		>50% s.d 75%	2
		>75% s.d 100%	2
Alat Eksplorasi			
Alat Eksplorasi Topografi	Overhaul	>0% s.d. 25%	1
		>25% s.d 50%	2
		>50% s.d 75%	2
		>75% s.d 100%	3
Alat Eksplorasi Geofisika	Overhaul	>0% s.d. 25%	2
		>25% s.d 50%	4
		>50% s.d 75%	5
		>75% s.d 100%	6

Uraian	Jenis	Persentase Renovasi/Restorasi/Overhaul dari Nilai Perolehan (Diluar Penyusutan)	Penambahan Masa Manfaat (Tahun)
Alat Pengeboran			
Alat Pengeboran Mesin	Overhaul	>0% s.d. 25%	2
		>25% s.d 50%	4
		>50% s.d 75%	6
		>75% s.d 100%	7
Alat Pengeboran Non Mesin	Renovasi	>0% s.d. 25%	0
		>25% s.d 50%	1
		>50% s.d 75%	1
		>75% s.d 100%	2
Alat Produksi Pengolahan dan Pemurnian			
Sumur	Renovasi	>0% s.d. 25%	0
		>25% s.d 50%	1
		>50% s.d 75%	1
		>75% s.d 100%	2
Produksi	Renovasi	>0% s.d. 25%	0
		>25% s.d 50%	1
		>50% s.d 75%	1
		>75% s.d 100%	2
Pengolahan dan Pemurnian	Overhaul	>0% s.d. 25%	3
		>25% s.d 50%	5
		>50% s.d 75%	7
		>75% s.d 100%	8
Alat Bantu Explorasi			
Alat Bantu Explorasi	Overhaul	>0% s.d. 25%	2
		>25% s.d 50%	4
		>50% s.d 75%	6
		>75% s.d 100%	7
Alat Bantu Produksi	Overhaul	>0% s.d. 25%	2
		>25% s.d 50%	4
		>50% s.d 75%	6
		>75% s.d 100%	7
Alat Keselamatan Kerja			
Alat Deteksi	Overhaul	>0% s.d. 25%	1
		>25% s.d 50%	2
		>50% s.d 75%	2
		>75% s.d 100%	3
Alat Pelindung	Renovasi	>0% s.d. 25%	0
		>25% s.d 50%	0
		>50% s.d 75%	1
		>75% s.d 100%	2
Alat SAR	Renovasi	>0% s.d. 25%	0
		>25% s.d 50%	1
		>50% s.d 75%	1
		>75% s.d 100%	2
Alat Kerja Penerbangan	Overhaul	>0% s.d. 25%	2
		>25% s.d 50%	3
		>50% s.d 75%	4
		>75% s.d 100%	6
Alat Peraga			
Alat Peraga Pelatihan dan Percontohan	Overhaul	>0% s.d. 25%	2
		>25% s.d 50%	4
		>50% s.d 75%	5
		>75% s.d 100%	6
Peralatan Proses/Produksi			
Unit Peralatan Proses/Produksi	Overhaul	>0% s.d. 25%	2
		>25% s.d 50%	3
		>50% s.d 75%	4
		>75% s.d 100%	5
Rambu-Rambu			
Rambu-Rambu Lalu lintas Darat	Overhaul	>0% s.d. 25%	1
		>25% s.d 50%	2
		>50% s.d 75%	3
		>75% s.d 100%	4

Uraian	Jenis	Persentase Renovasi/Restorasi/Overhaul dari Nilai Perolehan (Diluar Penyusutan)	Penambahan Masa Manfaat (Tahun)
Rambu-Rambu Lalu lintas Udara	Overhaul	>0% s.d. 25%	1
		>25% s.d 50%	2
		>50% s.d 75%	2
		>75% s.d 100%	4
Rambu-Rambu Lalu lintas Laut	Overhaul	>0% s.d. 25%	2
		>25% s.d 50%	5
		>50% s.d 75%	7
		>75% s.d 100%	9
Peralatan Olah Raga			
Peralatan Olah Raga	Renovasi	>0% s.d. 25%	1
		>25% s.d 50%	1
		>50% s.d 75%	2
		>75% s.d 100%	2
Bangunan Gedung			
Bangunan Gedung Tempat Kerja	Renovasi	>0% s.d. 25%	5
		>25% s.d 50%	10
		>50% s.d 75%	15
		>75% s.d 100%	50
Bangunan Gedung Tempat Tinggal	Renovasi	>0% s.d. 30%	5
		>30% s.d 45%	10
		>45% s.d 65%	15
		>65% s.d 100%	35
Monumen			
Candi/Tugu Peringatan/Prasasti	Renovasi	>0% s.d. 30%	5
		>30% s.d 45%	10
		>45% s.d 65%	15
		>65% s.d 100%	35
Bangunan Menara			
Bangunan Menara Perambuan	Renovasi	>0% s.d. 30%	5
		>30% s.d 45%	10
		>45% s.d 65%	15
		>65% s.d 100%	25
Tugu Titik Kontrol/Prasasti			
Tugu/Tanda batas	Renovasi	>0% s.d. 30%	5
		>30% s.d 45%	10
		>45% s.d 65%	15
		>65% s.d 100%	35
Jalan dan Jembatan			
Jalan	Renovasi	>0% s.d. 30%	2
		>30% s.d 60%	5
		>60% s.d 100%	10
Jembatan	Renovasi	>0% s.d. 30%	5
		>30% s.d 45%	10
		>45% s.d 65%	15
		>65% s.d 100%	15
Bangunan Air			
Bangunan Air Irigasi	Renovasi	>0% s.d. 30%	5
		>30% s.d 45%	10
		>45% s.d 65%	15
		>65% s.d 100%	25
Bangunan Pengairan Pasang Surut	Renovasi	>0% s.d. 30%	5
		>30% s.d 45%	10
		>45% s.d 65%	15
		>65% s.d 100%	25
Bangunan Pengembangan Rawa dan Polder	Renovasi	>0% s.d. 30%	2
		>30% s.d 45%	7
		>45% s.d 65%	10
		>65% s.d 100%	15
Bangunan Pengaman Sungai/Pantai & Penanggulangan Bencana Alam	Renovasi	>0% s.d. 30%	1
		>30% s.d 45%	1
		>45% s.d 65%	3
		>65% s.d 100%	5

Uraian	Jenis	Persentase Renovasi/Restorasi/Overhaul dari Nilai Perolehan (Diluar Penyusutan)	Penambahan Masa Manfaat (Tahun)
Bangunan Pengembangan Sumber Air dan Tanah	Renovasi	>0% s.d. 30%	2
		>30% s.d 45%	7
		>45% s.d 65%	10
		>65% s.d 100%	15
Bangunan Air Bersih/Air Baku	Renovasi	>0% s.d. 30%	5
		>30% s.d 45%	10
		>45% s.d 65%	15
		>65% s.d 100%	20
Bangunan Air Kotor	Renovasi	>0% s.d. 30%	5
		>30% s.d 45%	10
		>45% s.d 65%	15
		>65% s.d 100%	20
Instalasi			
Instalasi Air Bersih/Air baku	Renovasi	>0% s.d. 30%	2
		>30% s.d 45%	7
		>45% s.d 65%	10
		>65% s.d 100%	15
Instalasi Air Kotor	Renovasi	>0% s.d. 30%	2
		>30% s.d 45%	7
		>45% s.d 65%	10
		>65% s.d 100%	15
Instalasi Pengolahan Sampah	Renovasi	>0% s.d. 30%	1
		>30% s.d 45%	3
		>45% s.d 65%	5
		>65% s.d 100%	7
Instalasi Pengolahan Bahan Bangunan	Renovasi	>0% s.d. 30%	1
		>30% s.d 45%	3
		>45% s.d 65%	5
		>65% s.d 100%	7
Instalasi Pembangkit Listrik	Renovasi	>0% s.d. 30%	5
		>30% s.d 45%	10
		>45% s.d 65%	15
		>65% s.d 100%	25
Instalasi Gardu Listrik	Renovasi	>0% s.d. 30%	5
		>30% s.d 45%	10
		>45% s.d 65%	15
		>65% s.d 100%	25
Instalasi Pertahanan	Renovasi	>0% s.d. 30%	1
		>30% s.d 45%	3
		>45% s.d 65%	5
		>65% s.d 100%	10
Instalasi Gas	Renovasi	>0% s.d. 30%	5
		>30% s.d 45%	10
		>45% s.d 65%	15
		>65% s.d 100%	20
Instalasi Pengaman	Renovasi	>0% s.d. 30%	1
		>30% s.d 45%	1
		>45% s.d 65%	3
		>65% s.d 100%	5
Instalasi Lain	Renovasi	>0% s.d. 30%	1
		>30% s.d 45%	1
		>45% s.d 65%	3
		>65% s.d 100%	5
Jaringan			
Jaringan Air Minum	Overhaul	>0% s.d. 30%	2
		>30% s.d 45%	7
		>45% s.d 65%	10
		>65% s.d 100%	15
Jaringan Listrik	Overhaul	>0% s.d. 30%	5
		>30% s.d 45%	10
		>45% s.d 65%	15
		>65% s.d 100%	25

Uraian	Jenis	Persentase Renovasi/Restorasi/Overhaul dari Nilai Perolehan (Diluar Penyusutan)	Penambahan Masa Manfaat (Tahun)
Jaringan Telepon	Overhaul	>0% s.d. 30%	2
		>30% s.d 45%	5
		>45% s.d 65%	10
		>65% s.d 100%	15
Jaringan Gas	Overhaul	>0% s.d. 30%	2
		>30% s.d 45%	7
		>45% s.d 65%	10
		>65% s.d 100%	15
Barang Bercorak Kesenian/Kebudayaan/Olahraga			
Barang Bercorak Kesenian	Overhaul	>0% s.d. 25%	1
		>25% s.d 50%	1
		>50% s.d 75%	2
		>75% s.d 100%	2
Aset Tetap Dalam Renovasi			
Peralatan dan Mesin dalam Renovasi	Overhaul	>0% s.d. 100%	2
Gedung dan Bangunan			
dalam Renovasi	Renovasi	>0% s.d. 30%	5
		>30% s.d 45%	10
		>45% s.d 65%	15
		>65% s.d 100%	35
Jalan, Jaringan, dan Irigasi dalam Renovasi	Renovasi/ Overhaul	>0% s.d. 100%	5

Sumber: Peraturan Bupati Merangin Nomor 100/2022

IV.6.9 Kebijakan Akuntansi Aset Lainnya

Aset Lainnya adalah aset pemerintah daerah yang tidak dapat diklasifikasikan sebagai aset lancar, investasi jangka panjang, aset tetap, maupun dana cadangan. Aset ini meliputi Tagihan Penjualan Angsuran, Tuntutan Perbendaharaan (TP), Tuntutan Ganti Rugi (TGR), kemitraan dengan pihak ketiga, serta aset lain-lai.

Pengakuan

Aset Lainnya diakui apabila pemerintah daerah memiliki potensi manfaat ekonomi dan/atau manfaat sosial di masa depan, nilai atau biaya perolehannya dapat diukur secara andal, serta kepemilikan dan/atau penguasaannya telah berpindah atau diterima oleh pemerintah daerah.

Pengukuran dan Penilaian

1. Tagihan Penjualan Angsuran
   Dinilai sebesar nilai nominal kontrak atau berita acara penjualan setelah dikurangi angsuran yang telah disetorkan ke Kas Umum Daerah, atau berdasarkan daftar saldo tagihan yang dapat dipertanggungjawabkan.
2. Tuntutan Perbendaharaan (TP)
   Dinilai sebesar nilai nominal yang tercantum dalam Surat Keputusan Pembebanan setelah dikurangi setoran yang telah diterima di Kas Umum Daerah.
3. Tuntutan Ganti Rugi (TGR)
   Dinilai sebesar nilai nominal dalam Surat Keterangan Tanggung Jawab Mutlak (SKTM) setelah dikurangi setoran yang telah diterima di Kas Umum Daerah.
4. Kemitraan dengan Pihak Ketiga (Bangun, Kelola, Serah/BKS)
   Aset BKS dicatat sebesar nilai tercatat aset yang diserahkan pemerintah daerah kepada pihak ketiga untuk dikerjasamakan dan disajikan terpisah dari Aset Tetap. Aset BKS yang memenuhi kriteria penyusutan tetap disusutkan sesuai dengan metode penyusutan yang berlaku.
   Pada akhir masa perjanjian:
   a. Aset yang berasal dari pemerintah daerah disajikan kembali sebagai Aset Tetap sebesar nilai tercatat pada saat dikerjasamakan.

b. Aset yang dibangun oleh pihak ketiga diakui sebesar nilai wajar pada saat penyerahan.

5. Aset Lain-lain

Pengungkapan

Aset Lainnya diungkapkan dalam Catatan atas Laporan Keuangan sekurang-kurangnya mencakup:

a. Rincian jenis dan nilai Aset Lainnya;
b. Kebijakan dan bentuk kemitraan dengan pihak ketiga (antara lain sewa, KSP, BGS/BOT, dan BSG/BTO); dan
c. Informasi material lainnya yang relevan.

IV.6.10 Kebijakan Akuntansi Aset Tak Berwujud

Aset Tak Berwujud meliputi: (1) piranti lunak (*software*); (2) lisensi dan waralaba; (3) hak cipta, paten, dan hak sejenis; (4) hasil kajian/penelitian yang memberikan manfaat jangka panjang; (5) aset tak berwujud bernilai sejarah/budaya; dan (6) aset tak berwujud dalam pengerjaan (*intangible assets–work in progress*).

Pengakuan

Aset Tak Berwujud diakui jika dan hanya jika memenuhi seluruh kriteria berikut:

1. Terdapat kemungkinan besar manfaat ekonomi dan/atau manfaat sosial di masa depan bagi entitas;
2. Memiliki masa manfaat lebih dari 12 (dua belas) bulan; dan
3. Biaya perolehan dapat diukur secara andal.

Pengakuan dilakukan pada saat hak kepemilikan dan/atau penguasaan beralih, aset dapat diidentifikasi serta dikendalikan oleh entitas. Untuk Aset Tak Berwujud yang diperoleh melalui swakelola, pengakuan dilakukan pada saat kegiatan dinyatakan selesai.

Aset Tak Berwujud dapat dihasilkan dari kegiatan internal. Dalam praktik, penentuan pemenuhan kriteria pengakuan dapat menghadapi kesulitan, terutama dalam mengidentifikasi aset yang dapat dipisahkan serta mengukur biaya perolehan secara andal.

Dalam hal Aset Tak Berwujud dihasilkan secara internal, prosesnya diklasifikasikan ke dalam dua tahap:

1. Tahap penelitian (*research*); dan
2. Tahap pengembangan (*development*).

Apabila entitas tidak dapat membedakan secara andal antara tahap penelitian dan tahap pengembangan, maka seluruh pengeluaran diperlakukan sebagai pengeluaran tahap penelitian.

Aset Tak Berwujud yang timbul dari tahap penelitian tidak diakui sebagai aset, dan seluruh pengeluarannya dibebankan pada periode terjadinya.

Aset Tak Berwujud yang timbul dari tahap pengembangan diakui apabila entitas dapat membuktikan seluruh kondisi berikut:

1. Kelayakan teknis penyelesaian aset sehingga siap digunakan;
2. Niat dan kemampuan untuk menyelesaikan serta menggunakan aset;
3. Kemampuan aset dalam memberikan manfaat ekonomi dan/atau sosial di masa depan;
4. Tersedianya sumber daya teknis, keuangan, dan sumber daya lain untuk menyelesaikan pengembangan dan menggunakan aset; dan
5. Kemampuan mengukur secara andal seluruh pengeluaran yang terjadi selama tahap pengembangan.

Penilaian dan Pengukuran

Aset Tak Berwujud diukur sebesar biaya perolehan. Apabila biaya perolehan tidak dapat ditentukan secara andal, maka pengukuran dilakukan berdasarkan nilai wajar pada saat perolehan.

Aset Tak Berwujud disajikan dalam Neraca sebesar nilai tercatat, yaitu biaya perolehan dikurangi akumulasi amortisasi. Amortisasi hanya diterapkan atas Aset Tak Berwujud dengan masa manfaat terbatas.

Pengukuran Berikutnya (*Subsequent Measurement*) Terhadap Pengakuan Awal:
Setelah pengakuan awal, Aset Tak Berwujud dicatat sebesar biaya perolehan dikurangi akumulasi amortisasi.

Periode Amortisasi:
Jumlah yang dapat diamortisasi dialokasikan secara sistematis selama estimasi masa manfaat aset. Masa manfaat Aset Tak Berwujud pada umumnya tidak melebihi 20 (dua puluh) tahun sejak aset siap digunakan. Amortisasi mulai dihitung pada saat aset siap digunakan. Masa manfaat dihitung sejak tanggal perolehan. Masa manfaat piranti lunak (software) ditetapkan selama 5 (lima) tahun. Peninjauan masa manfaat dan/atau tarif amortisasi dilakukan secara periodik dan ditetapkan oleh Sekretaris Daerah.

Metode Amortisasi:
Metode amortisasi harus mencerminkan pola konsumsi manfaat ekonomi dan/atau sosial. Jika pola tersebut tidak dapat ditentukan secara andal, maka harus digunakan metode garis lurus. Metode amortisasi yang dipergunakan adalah metode garis lurus (*straight line method*).

Penghentian dan Pelepasan (*Retirement and Disposal*):
Aset Tak Berwujud dihentikan pengakuannya dan dikeluarkan dari Neraca pada saat dilepaskan atau ketika tidak terdapat lagi manfaat masa depan yang diharapkan dari penggunaannya.
Aset Tak Berwujud yang dihentikan secara permanen atau dilepas harus dieliminasi dari Neraca dan diungkapkan dalam Catatan atas Laporan Keuangan.

Pengungkapan
Pengungkapan Aset Tak Berwujud dilakukan untuk setiap golongan aset dengan membedakan antara aset yang dihasilkan secara internal dan aset lainnya, meliputi:
1. Masa manfaat Aset Tak Berwujud;
2. Rekonsiliasi nilai tercatat awal dan akhir periode yang mencakup penambahan, penghentian, pelepasan, akumulasi amortisasi, dan mutasi lainnya; dan
3. Informasi amortisasi yang mencakup nilai amortisasi, metode, masa manfaat atau tarif amortisasi, nilai tercatat bruto, serta akumulasi amortisasi pada awal dan akhir periode.

Pengungkapan tambahan meliputi:
1. Penjelasan, nilai tercatat, dan sisa periode amortisasi untuk setiap Aset Tak Berwujud yang material;
2. Keberadaan dan nilai Aset Tak Berwujud yang penggunaannya dibatasi; dan
3. Jumlah komitmen untuk memperoleh Aset Tak Berwujud.

Entitas dianjurkan mengungkapkan informasi mengenai Aset Tak Berwujud yang telah sepenuhnya diamortisasi namun masih digunakan.

IV.6.11 Kebijakan Akuntansi Kewajiban

Kewajiban adalah utang pemerintah daerah yang timbul dari peristiwa masa lalu, yang penyelesaiannya mengakibatkan aliran keluar sumber daya ekonomi.
Kewajiban dapat diklasifikasikan berdasarkan :
1. Jatuh tempo: kewajiban jangka pendek dan jangka panjang; dan
2. Sumber pinjaman: utang dalam negeri dan utang luar negeri.

Hubungan antara utang dalam negeri dan utang luar negeri dengan klasifikasi jangka pendek dan jangka panjang disajikan dalam tabel di bawah ini.

Tabel IV.5. Utang Dalam Negeri

NO.	Nama Utang	Klasifikasi		Keterangan
		Jangka Pendek	Jangka Panjang	
1.	Utang Pihak Ketiga	V	-	
2.	Utang Bunga	V	-	Berasal dari Pinjaman jangka panjang/ jangka pendek dalam negeri.
3.	Utang Perhitungan Fihak Ketiga (PFK)	V	-	
4.	Bagian Lancar Utang Jangka Panjang	V	-	Berasal dari pokok utang jangka panjang dalam negeri yang akan jatuh tempo dalam 12 bulan.
5.	Uang Muka KUD	V	-	
6.	Pendapatan Diterima Dimuka	V	-	
7.	Utang Dalam Negeri Perbankan	-	V	Apabila jangka waktu pinjaman lebih dari 1 tahun dan jatuh tempo lebih dari 12 bulan mendatang.
8.	Utang Dalam Negeri Non Perbankan	-	V	Apabila jangka waktu pinjaman lebih dari 1 tahun dan jatuh tempo lebih dari 12 bulan mendatang.

Sumber: Bultek 22 - Akuntansi Utang berbasis Akrual

Utang Dalam Negeri - Jangka Pendek

a. Utang kepada Pihak Ketiga (*Account Payable*)
   Kewajiban yang timbul dari kontrak pengadaan barang/jasa atau dana pihak ketiga yang berasal dari SPM-LS yang sampai dengan tanggal pelaporan belum dibayarkan.
b. Utang Bunga
   Kewajiban bunga atas utang jangka pendek maupun jangka panjang yang telah terjadi tetapi belum dibayar sampai dengan tanggal pelaporan.
c. Utang Perhitungan Fihak Ketiga
   Kewajiban pemerintah kepada pihak lain yang timbul karena peran pemerintah sebagai pemotong dan/atau pemungut pajak dan pungutan lain, seperti PPh, PPN, iuran BPJS, Taspen, dan Bapertarum.
d. Bagian lancar Utang Jangka Panjang
   Bagian utang jangka panjang yang akan jatuh tempo dan diharapkan dibayar dalam waktu paling lama 12 (dua belas) bulan setelah tanggal neraca.
e. Pendapatan diterima dimuka
   Kas yang telah diterima pemerintah, namun sampai dengan tanggal neraca seluruh atau sebagian barang/jasa belum diserahkan.

Utang Dalam Negeri Jangka Panjang

a. Obligasi
   Obligasi merupakan Surat Berharga Negara/Daerah berjangka waktu lebih dari 12 (dua belas) bulan, dengan imbal hasil bunga tetap atau variabel, yang diterbitkan dalam rangka pembiayaan pemerintah.
b. Utang Pembelian Cicilan
   Kewajiban yang timbul dari perolehan barang/jasa yang pembayarannya dilakukan secara angsuran.
c. Utang Jangka Panjang lainnya
   Utang jangka panjang yang tidak termasuk dalam kelompok perbankan dan obligasi, antara lain utang kemitraan dalam skema Bangun Serah Kelola (BSK).

d. Utang Dalam Negeri-Perbankan
   Pinjaman jangka panjang dari lembaga perbankan yang pelunasannya diharapkan lebih dari 12 (dua belas) bulan setelah tanggal neraca.

Kewajiban Kontingensi

Kewajiban kontingensi meliputi:

a. kewajiban potensial yang timbul dari peristiwa masa lalu, yang keberadaannya menjadi pasti oleh terjadinya atau tidak terjadinya peristiwa di masa depan yang berada di luar kendali pemerintah; atau
b. kewajiban kini yang timbul akibat peristiwa masa lalu, tetapi tidak diakui karena kemungkinan arus keluar sumber daya tidak besar (*not probable*) atau jumlahnya tidak dapat diukur secara andal

Pengakuan

Kewajiban diakui apabila besar kemungkinan terjadi arus keluar sumber daya ekonomi untuk menyelesaikan kewajiban kini dan jumlahnya dapat diukur secara andal.

Utang kepada Pihak Ketiga (*Account Payable*)

Utang kepada Pihak Ketiga diakui pada saat terdapat klaim yang sah dari pihak ketiga atas barang/jasa yang telah diterima dan belum dibayar, termasuk dana SPM-LS yang belum diserahkan kepada pihak berhak.

Utang Bunga

Utang Bunga diakui secara akrual pada setiap akhir periode pelaporan atas bunga yang telah terjadi namun belum dibayar.

Utang PFK

Utang PFK diakui pada saat dilakukan pemotongan atau pemungutan oleh BUD atau bendahara pengeluaran.

Bagian Lancar Utang Jangka Panjang

Bagian Lancar Utang Jangka Panjang diakui melalui reklasifikasi utang jangka panjang yang jatuh tempo dalam 12 (dua belas) bulan setelah tanggal neraca.

Pendapatan Diterima Dimuka

Pendapatan Diterima Dimuka diakui atas kas yang telah diterima pemerintah tetapi barang/jasa belum diserahkan sampai dengan akhir periode pelaporan.

Utang Obligasi

Utang Obligasi diakui pada saat terjadinya transaksi penerbitan dan penjualan obligasi.

Utang Pembelian Cicilan

Utang Pembelian Cicilan diakui pada saat barang/jasa diserahkan dan perjanjian utang telah mengikat secara hukum.

Utang Jangka Panjang lainnya

Utang Jangka Panjang Lainnya (Kemitraan/BSK) diakui pada saat aset hasil kemitraan diserahkan kepada pemerintah.

Kewajiban Kontingensi

Berbagai peristiwa masa lalu dapat menimbulkan kewajiban kini. Dalam kondisi tertentu, seperti tuntutan hukum, dapat terjadi ketidakpastian apakah suatu peristiwa telah menimbulkan kewajiban kini pada tanggal neraca. Dalam hal tersebut, pemerintah menilai keberadaan kewajiban kini dengan mempertimbangkan seluruh bukti yang tersedia, termasuk pendapat ahli dan bukti tambahan dari peristiwa setelah tanggal neraca.

Apabila berdasarkan penilaian tersebut besar kemungkinan kewajiban kini belum ada pada tanggal neraca, maka pemerintah mengungkapkan kewajiban tersebut sebagai kewajiban kontingensi. Pengungkapan tidak diperlukan apabila kemungkinan arus keluar sumber daya ekonomi kecil.

Kewajiban kontingensi dikaji secara berkelanjutan untuk menilai perubahan tingkat kemungkinan arus keluar sumber daya. Apabila tingkat kemungkinan tersebut meningkat menjadi besar (probable), maka pemerintah mengakui kewajiban diestimasi dalam laporan keuangan periode terjadinya perubahan tersebut, sepanjang jumlah kewajiban dapat diukur secara andal.

Pengukuran

Kewajiban diukur sebesar nilai kewajiban yang harus dibayar pemerintah sesuai perjanjian atau ketentuan yang berlaku

Utang kepada Pihak Ketiga (*Account Payable*)

Utang kepada Pihak Ketiga diukur sebesar nilai tagihan yang sah atau dana yang belum diserahkan kepada pihak berhak.

Utang Bunga

Utang Bunga diukur sebesar bunga yang telah terjadi tetapi belum dibayar.

Utang PFK

Utang PFK diukur sebesar pungutan yang telah dipotong tetapi belum disetorkan.

Bagian Lancar Utang Jangka Panjang

Bagian Lancar Utang Jangka Panjang diukur sebesar nilai utang yang jatuh tempo dalam 12 (dua belas) bulan setelah tanggal neraca.

Pendapatan Diterima Dimuka

Pendapatan Diterima Dimuka diukur sebesar nilai barang/jasa yang belum diserahkan.

Utang Obligasi

Utang Obligasi diukur sebesar nilai nominal yang tercantum dalam surat utang.

Utang Pembelian Cicilan

Utang Pembelian Cicilan dicatat sebesar nilai nominal, dengan pemisahan unsur pokok dan bunga pada setiap pembayaran.

Utang Jangka Panjang lainnya

Utang Jangka Panjang Lainnya diukur berdasarkan nilai kewajiban yang belum dibayar sesuai perjanjian.

Kewajiban Kontingensi

Besaran kewajiban kontingensi tidak dapat diukur secara eksak. Oleh karena itu, penentuan nilai estimasi (jika diperlukan untuk pengungkapan) didasarkan pada pertimbangan profesional pihak yang berkompeten dengan memperhatikan seluruh informasi dan bukti yang tersedia.

Penyajian dan Pengungkapan

Kewajiban disajikan dalam neraca dan diungkapkan dalam Catatan atas Laporan Keuangan (CaLK). Kewajiban kontingensi tidak disajikan dalam neraca, namun diungkapkan dalam CaLK, sekurang-kurangnya meliputi:

a. sifat dan karakteristik kewajiban kontingensi;
b. estimasi dampak keuangan (jika dapat diukur);
c. tingkat ketidakpastian jumlah dan/atau waktu arus keluar sumber daya; dan
d. kemungkinan penggantian oleh pihak ketiga

IV.6.12 Kebijakan Akuntansi Pendapatan-LRA

Pendapatan-LRA adalah seluruh penerimaan Rekening Kas Umum Daerah (RKUD) yang menambah Saldo Anggaran Lebih (SAL) dalam satu periode tahun anggaran, yang menjadi hak pemerintah daerah dan tidak perlu dibayar kembali.

Pengakuan

Pendapatan-LRA diakui pada periode tahun anggaran berjalan pada saat kas:

1. Diterima di RKUD;

2. Diterima oleh Bendahara Penerimaan dan sampai dengan tanggal pelaporan belum disetorkan ke RKUD, sepanjang bendahara penerimaan tersebut merupakan bagian dari BUD;
3. Diterima oleh SKPD dan digunakan langsung tanpa disetor ke RKUD, dengan ketentuan SKPD wajib melaporkannya kepada BUD untuk disahkan dan diakui sebagai pendapatan daerah;
4. Berasal dari hibah langsung dalam/luar negeri yang digunakan untuk mendanai pengeluaran entitas, dengan ketentuan entitas penerima wajib melaporkannya kepada BUD untuk disahkan dan diakui sebagai pendapatan daerah;
5. Diterima oleh entitas lain di luar pemerintah daerah atas nama atau berdasarkan otorisasi BUD;
6. Untuk Badan Layanan Umum Daerah (BLUD), pengakuan pendapatan mengacu pada ketentuan peraturan perundang-undangan yang mengatur BLUD.

Pengukuran

Pendapatan-LRA diukur sebesar nilai nominal kas yang diterima dan dicatat berdasarkan asas bruto, yaitu seluruh penerimaan dicatat secara penuh tanpa dikompensasikan dengan belanja atau pengeluaran yang terkait dengan perolehan pendapatan tersebut.

Penyajian

Pendapatan-LRA disajikan menurut jenis pendapatan dalam Laporan Realisasi Anggaran (LRA). Rincian lebih lanjut atas masing-masing jenis pendapatan diungkapkan dalam Catatan atas Laporan Keuangan (CaLK). Pendapatan nonkas, termasuk bantuan dari pihak luar dalam bentuk barang atau jasa, tidak disajikan dalam LRA tetapi diakui dan disajikan dalam Laporan Operasional, Neraca, serta diungkapkan dalam CaLK sesuai dengan ketentuan Standar Akuntansi Pemerintahan. Biaya yang timbul dalam rangka perolehan barang atau jasa tersebut dikapitalisasi sebagai bagian dari nilai perolehan aset terkait.

IV.6.13 Kebijakan Akuntansi Belanja

Belanja adalah semua pengeluaran dari Rekening Kas Umum Daerah (RKUD) dan Bendahara Pengeluaran yang mengurangi Saldo Anggaran Lebih (SAL) dalam satu periode tahun anggaran dan tidak akan diperoleh pembayarannya kembali oleh pemerintah daerah. Belanja merupakan unsur Laporan Realisasi Anggaran (LRA) yang diklasifikasikan ke dalam belanja operasi, belanja modal, belanja tidak terduga, dan belanja transfer.

Pengakuan

Belanja diakui pada saat terjadinya pengeluaran kas dari RKUD atau Bendahara Pengeluaran untuk seluruh transaksi pada SKPD dan PPKD, setelah dilakukan pengesahan definitif oleh fungsi Bendahara Umum Daerah (BUD). Koreksi atas belanja, termasuk penerimaan kembali belanja, yang terjadi dalam periode berjalan dibukukan sebagai pengurang belanja pada periode yang sama. Koreksi yang diterima pada periode berikutnya dibukukan sebagai pendapatan lain-lain.

Pengukuran

Belanja diukur dan dicatat berdasarkan asas bruto sebesar realisasi pengeluaran kas atau nilai yang tercantum dalam dokumen pengeluaran yang sah.

Penyajian dan Pengungkapan

Belanja disajikan dalam mata uang rupiah. Pengeluaran belanja dalam mata uang asing dijabarkan ke dalam rupiah menggunakan kurs tengah Bank Indonesia pada tanggal transaksi. Belanja disajikan dalam LRA berdasarkan jenis belanja sesuai klasifikasi anggaran. Rincian lebih lanjut diungkapkan dalam Catatan atas Laporan Keuangan (CaLK). Pengungkapan belanja meliputi antara lain: pengeluaran belanja setelah tanggal neraca, penjelasan atas tidak tercapainya target realisasi belanja, serta penyesuaian yang timbul akibat penerapan atau perubahan Standar Akuntansi Pemerintahan.

Perlakuan Akuntansi atas Belanja Barang Pakai Habis dan Belanja Modal

Suatu pengeluaran diklasifikasikan sebagai belanja modal dan dikapitalisasi sebagai aset tetap apabila memenuhi seluruh kriteria berikut:

1. Memberikan manfaat ekonomi lebih dari 12 (dua belas) bulan;
2. Digunakan untuk operasional pemerintahan dan pelayanan publik serta tidak dimaksudkan untuk dijual, dihibahkan, atau diserahkan kepada pihak ketiga;
3. Nilai perolehan memenuhi batas minimal kapitalisasi aset tetap yang ditetapkan pemerintah daerah, yaitu sebesar Rp500.000,00 (lima ratus ribu rupiah) per satuan barang; dan
4. Untuk tanah dan konstruksi dalam pengerjaan, seluruh pengeluaran dikapitalisasi tanpa memperhatikan nilai satuannya

Perlakuan Akuntansi atas Belanja Pemeliharaan

Belanja pemeliharaan dikapitalisasi sebagai belanja modal apabila memenuhi kriteria sebagai berikut:

1. Menghasilkan peningkatan manfaat ekonomi aset tetap, yang ditunjukkan dengan: a. peningkatan efisiensi atau kualitas manfaat; b. perpanjangan umur ekonomis; c. penambahan volume; dan/atau d. peningkatan kapasitas atau kinerja aset; dan
2. Nilai pengeluaran bersifat material dan melampaui batas minimal kapitalisasi aset tetap.

Pengeluaran pemeliharaan yang bersifat rutin untuk mempertahankan kondisi dan kapasitas aset pada tingkat manfaat saat ini, meskipun bernilai material, diklasifikasikan sebagai belanja operasional (*revenue expenditure*).

IV.6.14 Kebijakan Akuntansi Transfer

Transfer diklasifikasikan berdasarkan sumber dan entitas penerima sesuai dengan Bagan Akun Standar (BAS) dan ketentuan Standar Akuntansi Pemerintahan (SAP) berbasis akrual sebagaimana ditetapkan oleh KSAP. Klasifikasi transfer meliputi:

1. Transfer Masuk (LRA) adalah penerimaan kas dari entitas pelaporan lain, antara lain dana transfer dari Pemerintah Pusat dan Dana Bagi Hasil dari Pemerintah Provinsi.
2. Transfer Keluar (LRA) adalah pengeluaran kas dari entitas pelaporan kepada entitas pelaporan lain, antara lain penyaluran Dana Bagi Hasil dan Bantuan Keuangan oleh pemerintah daerah.
3. Pendapatan Transfer (LO) adalah pendapatan berupa penerimaan kas atau hak untuk menerima kas oleh entitas pelaporan dari entitas pelaporan lain yang timbul berdasarkan ketentuan peraturan perundang-undangan.
4. Beban Transfer (LO) adalah beban berupa pengeluaran kas atau kewajiban untuk menyerahkan kas oleh entitas pelaporan kepada entitas pelaporan lain yang timbul berdasarkan ketentuan peraturan perundang-undangan.

Pengakuan

Beban transfer diakui oleh entitas penyalur pada saat:

1) terjadi pengeluaran kas dari Rekening Kas Umum Negara/Daerah; dan/atau
2) timbul kewajiban transfer yang dapat diukur secara andal.

Apabila pada akhir periode pelaporan masih terdapat hak entitas penerima yang belum direalisasikan, maka selisih tersebut diakui sebagai kewajiban transfer dan dicatat sebagai beban transfer pada periode berjalan. Sebaliknya, apabila realisasi penyaluran melebihi hak yang seharusnya diterima, maka kelebihan tersebut diakui sebagai piutang transfer.

Pengukuran

Beban transfer diukur sebesar jumlah kas yang telah disalurkan ditambah kewajiban transfer yang belum direalisasikan sampai akhir periode pelaporan. Nilai kas didasarkan pada jumlah yang dibayarkan dari rekening kas entitas penyalur ke rekening penerima. Kurang salur/kurang bayar merupakan bagian dari beban transfer dan diukur sebesar nilai yang seharusnya

disalurkan sesuai ketentuan peraturan perundang-undangan.

1. Dana Bagi Hasil
   Beban transfer Dana Bagi Hasil (DBH) diukur sebesar jumlah kas yang telah disalurkan ditambah kewajiban DBH yang terutang kepada entitas penerima sebagai pemenuhan hak tahun berjalan. Perhitungan kewajiban DBH didasarkan pada realisasi pendapatan yang menjadi dasar pembagian dalam satu tahun anggaran. Pengakuan transfer pada Laporan Operasional berbasis akrual dapat berbeda dengan pengakuan pada Laporan Realisasi Anggaran yang berbasis kas.
2. Bantuan Keuangan
   Beban transfer Bantuan Keuangan diukur sebesar jumlah kas yang telah disalurkan dari Rekening Kas Umum Daerah. Apabila seluruh persyaratan penyaluran telah dipenuhi, maka kewajiban transfer diakui sebesar nilai alokasi. Dalam hal sebagian persyaratan tidak terpenuhi sehingga penyaluran tidak dilakukan seluruhnya, maka beban transfer diakui sebesar kas yang benar-benar disalurkan.

Pencatatan dan Penyajian

Pencatatan dan penyajian transaksi transfer dilakukan oleh PPKD atau unit yang melaksanakan fungsi perbendaharaan. Transaksi transfer masuk dicatat langsung pada Rekening Kas Umum Daerah, baik melalui rekening perantara (bank persepsi) maupun secara langsung dari Rekening Kas Umum Negara sesuai ketentuan peraturan perundang-undangan mengenai pelaksanaan dan pertanggungjawaban transfer ke daerah. Transaksi transfer tidak dicatat melalui SKPD.

Pengungkapan

1. Transfer Masuk dan Pendapatan Transfer diungkapkan dalam Catatan atas Laporan Keuangan meliputi:
   a. Rincian anggaran dan realisasi transfer masuk pada Laporan Realisasi Anggaran serta realisasi pendapatan transfer pada Laporan Operasional, termasuk perbandingan dengan realisasi tahun sebelumnya.
   b. Penjelasan penyebab selisih antara anggaran dan realisasi transfer masuk.
   c. Penjelasan perbedaan antara realisasi transfer masuk pada Laporan Realisasi Anggaran dan pendapatan transfer pada Laporan Operasional.
   d. Informasi lain yang relevan.
2. Transfer Keluar dan Beban Transfer diungkapkan dalam Catatan atas Laporan Keuangan meliputi:
   a. Rincian anggaran dan realisasi transfer keluar pada Laporan Realisasi Anggaran serta realisasi beban transfer pada Laporan Operasional, termasuk perbandingan dengan tahun sebelumnya.
   b. Penjelasan penyebab selisih antara anggaran dan realisasi transfer keluar.
   c. Penjelasan perbedaan antara realisasi transfer keluar pada Laporan Realisasi Anggaran dan beban transfer pada Laporan Operasional.
   d. Informasi lain yang relevan.

IV.6.15 Kebijakan Akuntansi Pembiayaan

Pembiayaan merupakan setiap penerimaan yang perlu dibayar kembali dan/atau pengeluaran yang akan diterima kembali, baik pada tahun anggaran berjalan maupun pada tahun anggaran berikutnya. Dalam konteks pengelolaan keuangan pemerintah daerah, pembiayaan terutama dimaksudkan untuk menutup defisit anggaran atau memanfaatkan surplus anggaran. Pembiayaan terdiri atas penerimaan pembiayaan dan pengeluaran pembiayaan. Pembiayaan neto merupakan selisih antara penerimaan pembiayaan dan pengeluaran pembiayaan dalam satu tahun anggaran.

Pengungkapan

Penerimaan pembiayaan diakui pada saat kas diterima di Rekening Kas Umum Daerah, kecuali untuk Sisa Lebih Pembiayaan Anggaran (SiLPA) yang merupakan selisih lebih realisasi penerimaan dan pengeluaran anggaran pada akhir periode pelaporan. Pengeluaran pembiayaan diakui pada saat kas dikeluarkan dari Rekening Kas Umum Daerah.

Pengukuran

Transaksi penerimaan pembiayaan dicatat berdasarkan asas bruto, yaitu disajikan sebesar nilai penerimaan tanpa dikompensasikan dengan pengeluaran pembiayaan. Penerimaan pembiayaan diukur sebesar kas yang diterima, sedangkan pengeluaran pembiayaan diukur sebesar kas yang dikeluarkan.

Penyajian

Pembiayaan disajikan dalam Laporan Realisasi Anggaran menurut jenis penerimaan dan pengeluaran pembiayaan. Rincian lebih lanjut mengenai masing-masing jenis pembiayaan diungkapkan dalam Catatan atas Laporan Keuangan.

IV.6.16 Kebijakan Akuntansi Pendapatan-LO

Pendapatan–LO adalah hak pemerintah daerah yang diakui sebagai penambah ekuitas dalam periode tahun anggaran berjalan dan tidak perlu dibayar kembali. Pendapatan–LO diklasifikasikan menurut sumber pendapatan dan dikelompokkan berdasarkan asal dan jenisnya, meliputi:

a. Pendapatan Asli Daerah (PAD);
b. Pendapatan Transfer;
c. Lain-lain Pendapatan Daerah yang Sah;
d. Pendapatan Non-Operasional; dan
e. Pos Luar Biasa.

Pendapatan Daerah terdiri dari pendapatan perpajakan dan non perpajakan:

Pendapatan Perpajakan

Pendapatan perpajakan daerah merupakan pendapatan yang bersumber dari pajak daerah sesuai kewenangan pemerintah daerah.

Pendapatan Non Perpajakan

Pendapatan non perpajakan pada pemerintah daerah meliputi:

a. Pendapatan Retribusi Daerah;
b. Lain-lain PAD yang sah; dan
c. Pendapatan Non-Operasional.

Pendapatan non perpajakan berdasarkan proses perolehannya digolongkan menjadi:

a. Pendapatan Perizinan;
b. Pendapatan Layanan;
c. Pendapatan Pemanfaatan Sumber Daya Alam;
d. Pendapatan Hasil Investasi;
e. Pendapatan Hasil Investasi Aset Non Keuangan;
f. Pendapatan Non Perpajakan lainnya

Pendapatan Non-Operasional

Pendapatan non-operasional antara lain meliputi surplus penjualan aset nonlancar, surplus penyelesaian kewajiban jangka panjang, dan surplus kegiatan non-operasional lainnya.

Pengakuan

Pendapatan–LO diakui pada saat timbulnya hak atas pendapatan (earned) dan/atau pada saat direalisasi, yaitu ketika terjadi aliran masuk sumber daya ekonomi (realized). Dalam kaitannya dengan penerimaan kas, pengakuan Pendapatan–LO dapat terjadi sebelum, bersamaan dengan, atau setelah penerimaan kas.

Pengakuan Pendapatan Perpajakan

Pendapatan Pajak Daerah–LO yang menggunakan sistem self assessment diakui pada saat kas diterima di Bendahara Penerimaan atau Rekening Kas Umum Daerah tanpa didahului penerbitan ketetapan.

Pengakuan Pendapatan Non Perpajakan

a. Pendapatan Perizinan
   Diakui pada saat timbulnya hak atau pada saat terjadi aliran masuk sumber daya ekonomi.
b. Pendapatan Pemberian Layanan
   Diakui pada saat timbulnya hak atas pendapatan atau pada saat terjadi aliran masuk sumber daya ekonomi.
c. Pendapatan Pemanfaatan/Pengambilan Sumber Daya Alam (SDA)
   Diakui pada saat pembayaran diterima atau pada saat izin diberikan. Pembayaran yang diterima sebelum terpenuhinya persyaratan perizinan belum dapat diakui sebagai pendapatan.
d. Pendapatan Pemanfaatan Aset Non Keuangan/Aset Tetap
   Diakui pada saat entitas memiliki hak atas pendapatan sesuai perjanjian kerja sama atau pada saat kas diterima. Apabila pendapatan diterima untuk periode lebih dari satu periode akuntansi, dilakukan pengakuan secara proporsional sesuai masa manfaat.
e. Pendapatan Non Perpajakan Lainnya
   Pendapatan ini antara lain berasal dari keuntungan penjualan aset, denda, bunga/jasa perbankan, pengembalian belanja tahun sebelumnya, putusan pengadilan, pelanggaran hukum, dan penghapusan utang. Pengakuan dilakukan sesuai dengan timbulnya hak atau penerimaan kas, tergantung karakteristik masing-masing pendapatan.

Pengakuan Pendapatan Hibah Berbasis Akrual

Pendapatan hibah berbasis akrual diakui pada saat hak pemerintah timbul dan memenuhi kriteria:

1. Dapat diidentifikasi secara spesifik;
2. Besar kemungkinan dapat direalisasikan; dan
3. Jumlahnya dapat diestimasi secara andal.

Komitmen hibah belum dapat diakui sebagai pendapatan sebelum terpenuhinya persyaratan dalam perjanjian hibah. Pendapatan hibah diakui:

1. Pada saat persyaratan atau kegiatan yang ditetapkan telah dipenuhi; atau
2. Pada saat perjanjian hibah ditandatangani, untuk hibah tanpa persyaratan khusus.

<u>Pengukuran</u>

Pendapatan–LO diukur berdasarkan asas bruto, yaitu mencatat pendapatan sebesar nilai bruto tanpa dikompensasikan dengan biaya terkait, kecuali dalam hal tertentu biaya bersifat variabel dan belum dapat diestimasi.

Pengukuran pendapatan dilakukan sebagai berikut:

1. Pendapatan perizinan diukur sebesar tarif yang ditetapkan;
2. Pendapatan pemberian layanan diukur sebesar nilai yang ditagihkan;
3. Pendapatan pemanfaatan SDA diukur berdasarkan volume dikalikan tarif yang berlaku;
4. Pendapatan sewa dan kerja sama pemanfaatan diukur sebesar hak entitas pada tahun berjalan secara proporsional;
5. Keuntungan penjualan/pertukaran aset diukur sebesar selisih positif antara nilai yang diterima dan nilai buku aset;
6. Denda diukur sebesar nilai penetapan;
7. Bunga/jasa perbankan dan pengembalian belanja diukur sebesar kas yang diterima;
8. Putusan pengadilan dan penghapusan utang diukur sebesar nilai yang ditetapkan.

Penyajian

Pendapatan–LO disajikan dalam Laporan Operasional (LO) dan diungkapkan secara memadai dalam Catatan atas Laporan Keuangan (CaLK), sesuai Standar Akuntansi Pemerintahan berbasis akrual yang berlaku.

IV.6.17 Kebijakan Akuntansi Beban

Beban adalah penurunan manfaat ekonomi atau potensi jasa dalam suatu periode pelaporan yang mengakibatkan penurunan ekuitas, yang dapat timbul akibat pengeluaran kas, konsumsi aset, atau munculnya kewajiban. Beban diklasifikasikan ke dalam Beban Operasi, Beban Transfer, Beban Nonoperasional, dan Beban Luar Biasa.

Pengakuan

Beban diakui pada saat terjadinya kewajiban, konsumsi aset, atau penurunan manfaat ekonomi atau potensi jasa. Dalam hal dikaitkan dengan pengeluaran kas, pengakuan beban dapat dilakukan sebelum pengeluaran kas, bersamaan dengan pengeluaran kas, atau setelah pengeluaran kas, sesuai dengan substansi transaksi dan basis akrual.

Beban hibah diakui pada saat terpenuhinya persyaratan yang ditetapkan dalam perjanjian hibah, dengan ketentuan sebagai berikut:

a. Apabila penyaluran dana hibah dilakukan setelah penerima hibah melaksanakan kegiatan atau memenuhi persyaratan tertentu, maka beban hibah diakui pada saat persyaratan tersebut telah dipenuhi.
b. Apabila penyaluran dana hibah tidak mensyaratkan pelaksanaan kegiatan atau pemenuhan persyaratan tertentu, maka beban hibah diakui pada saat dana hibah dikeluarkan.

Pengukuran

Beban diukur sebesar harga perolehan barang/jasa atau nilai nominal kewajiban yang timbul, konsumsi aset, atau penurunan manfaat ekonomi atau potensi jasa. Dalam hal barang/jasa tidak diperoleh dengan harga perolehan yang dapat diandalkan, pengukuran dilakukan berdasarkan estimasi nilai wajar pada tanggal transaksi.

Penyajian

Beban disajikan dalam Laporan Operasional (LO) dan rinciannya diungkapkan dalam Catatan atas Laporan Keuangan (CaLK).

IV.6.18 Kebijakan Akuntansi Dana Cadangan

Dana Cadangan adalah dana yang disisihkan oleh pemerintah daerah untuk membiayai kebutuhan tertentu yang memerlukan dana relatif besar dan tidak dapat dipenuhi dalam satu tahun anggaran. Dana Cadangan dibukukan dan dikelola dalam rekening tersendiri atas nama Dana Cadangan Pemerintah Daerah oleh Bendahara Umum Daerah (BUD).

Pengakuan

Dana Cadangan diakui pada saat diterbitkannya SP2D-LS pembentukan Dana Cadangan. Pencairan Dana Cadangan diakui pada saat diterbitkannya dokumen pemindahbukuan atau dokumen sejenis atas Dana Cadangan oleh BUD atau Kuasa BUD atas persetujuan PPKD. Hasil pengelolaan Dana Cadangan diakui sebagai penambah Dana Cadangan.

Pengukuran

Dana Cadangan diukur sebesar nilai nominal kas yang diklasifikasikan sebagai Dana Cadangan. Hasil pengelolaan Dana Cadangan diukur sebesar nilai nominal yang diterima.

Penyajian dan Pengungkapan

Dana Cadangan disajikan dalam Neraca pada kelompok Aset Non Lancar sebesar nilai nominal dalam Rupiah. Apabila Dana Cadangan dibentuk untuk lebih dari satu tujuan, penyajiannya dirinci menurut masing-masing tujuan pembentukan.

Penyajian Dana Cadangan dalam laporan keuangan dilakukan dengan ketentuan sebagai berikut:

a. Hasil pengelolaan Dana Cadangan disajikan sebagai Pendapatan-LO pada pos Lain-lain Pendapatan Asli Daerah yang Sah.
b. Pembentukan Dana Cadangan disajikan dalam LRA sebagai Pengeluaran Pembiayaan.
c. Pencairan Dana Cadangan disajikan dalam LRA sebagai Penerimaan Pembiayaan.
d. Pembentukan Dana Cadangan disajikan dalam Laporan Arus Kas sebagai arus kas keluar dari aktivitas investasi.
e. Pencairan Dana Cadangan disajikan dalam Laporan Arus Kas sebagai arus kas masuk dari aktivitas investasi.

Pengungkapan Dana Cadangan dalam Catatan atas Laporan Keuangan (CaLK) sekurang-kurangnya memuat:

a. Peraturan daerah mengenai pembentukan Dana Cadangan;
b. Tujuan pembentukan Dana Cadangan;
c. Program dan/atau kegiatan yang dibiayai dari Dana Cadangan;
d. Besaran dan rincian tahunan Dana Cadangan yang dianggarkan dan ditransfer ke rekening Dana Cadangan;
e. Sumber Dana Cadangan; dan
f. Tahun anggaran pelaksanaan dan pencairan Dana Cadangan.

IV.6.19 Kebijakan Akuntansi Dana Bergulir

Dana bergulir adalah dana yang disalurkan oleh Pemerintah Kabupaten Merangin kepada masyarakat/kelompok masyarakat dan ditagih kembali, dengan atau tanpa imbal hasil, untuk kemudian disalurkan kembali secara berkelanjutan.

Dana bergulir memiliki karakteristik sebagai berikut:

1. Merupakan bagian dari keuangan daerah.
2. Dianggarkan dalam APBD dan disajikan dalam laporan keuangan.
3. Dikuasai, dimiliki, dan/atau dikendalikan oleh Pengguna Anggaran/Kuasa Pengguna Anggaran (PA/KPA).
4. Pemerintah Kabupaten Merangin memiliki hak untuk menarik kembali dana bergulir.

Pengembalian dana bergulir oleh penerima dilakukan melalui:

1. Pembayaran secara angsuran; atau
2. Pembayaran sekaligus (lunas).

<u>Pengakuan</u>

Pengeluaran pembiayaan untuk penyaluran dana bergulir diakui pada saat diterbitkannya Surat Perintah Pencairan Dana (SP2D-LS) Pengeluaran Pembiayaan.

Dana bergulir yang disalurkan kepada masyarakat dalam rangka penguatan modal atau peningkatan kemampuan ekonomi diakui sebagai piutang atau investasi jangka panjang, bergantung pada jangka waktu pengembaliannya. Dana bergulir dengan jatuh tempo sampai dengan 12 (dua belas) bulan diklasifikasikan sebagai aset lancar, sedangkan dana bergulir dengan jatuh tempo lebih dari 12 (dua belas) bulan diklasifikasikan sebagai investasi jangka panjang.

<u>Pengukuran</u>

Pada saat penyaluran awal, dana bergulir diukur sebesar harga perolehan, yaitu sebesar kas yang dibayarkan.

Pada setiap akhir periode pelaporan, Pemerintah Kabupaten Merangin melakukan penyesuaian nilai dana bergulir agar mencerminkan nilai yang dapat direalisasikan (*net realizable value*). Penyesuaian dilakukan berdasarkan hasil penatausahaan dana bergulir sesuai umur piutang (*aging schedule*), sehingga dapat diidentifikasi dana bergulir yang lancar, diragukan, dan tidak tertagih.

Penyisihan dan Penghapusan

Penyisihan dana bergulir dilakukan melalui tahapan: 1) Penentuan kualitas; 2) Penentuan besaran penyisihan; 3) Pencatatan penyisihan; 4) Pelaporan; dan 5) Penghapusan.

Kualitas dana bergulir ditetapkan sebagai berikut:

1. Lancar, dengan umur sampai dengan 1 (satu) tahun dan/atau masih dalam tenggang waktu jatuh tempo;
2. Kurang lancar, dengan umur lebih dari 1 (satu) tahun sampai dengan 3 (tiga) tahun;
3. Diragukan, dengan umur lebih dari 3 (tiga) tahun sampai dengan 5 (lima) tahun;
4. Macet, dengan umur lebih dari 5 (lima) tahun dan/atau penerima dana tidak diketahui keberadaannya, mengalami kebangkrutan, meninggal dunia, atau terkena keadaan kahar (*force majeure*).

Besaran penyisihan dana bergulir ditetapkan pada akhir periode pelaporan dengan ketentuan:

1. Kualitas lancar sebesar 0,5% dari saldo dana bergulir;
2. Kualitas kurang lancar sebesar 10% dari saldo dana bergulir;
3. Kualitas diragukan sebesar 50% dari saldo dana bergulir setelah dikurangi nilai agunan atau barang sitaan (jika ada);
4. Kualitas macet sebesar 100% dari saldo dana bergulir setelah dikurangi nilai agunan atau barang sitaan (jika ada).

Penghapusan dana bergulir meliputi:

1. Penghapusbukuan (penghapusan bersyarat), yaitu pengurangan saldo dana bergulir dan penyisihan dalam neraca;
2. Penghapustagihan (penghapusan mutlak), yaitu penghapusan hak tagih Pemerintah Daerah atas dana bergulir.

Penyajian dan Pengungkapan

Pengeluaran dana bergulir disajikan sebagai pengeluaran pembiayaan dalam Laporan Realisasi Anggaran dan Laporan Arus Kas sebesar jumlah kas yang dikeluarkan.

Dana bergulir disajikan dalam neraca sebagai aset lancar (piutang) atau aset nonlancar (investasi jangka panjang). Saldo dana bergulir disajikan sebesar nilai yang dapat direalisasikan setelah memperhitungkan penyisihan berdasarkan aging schedule.

Dalam Catatan atas Laporan Keuangan diungkapkan informasi mengenai:

1. Dasar pengukuran dan penilaian dana bergulir;
2. Saldo awal, mutasi, dan saldo akhir dana bergulir;
3. Kualitas dan umur dana bergulir berdasarkan jatuh tempo;
4. Jumlah dana bergulir yang tidak tertagih beserta penyebabnya; dan
5. Tingkat imbal hasil atau suku bunga yang dikenakan (jika ada).

IV.6.20 Kebijakan Akuntansi Koreksi Kesalahan

Kebijakan akuntansi adalah prinsip, dasar, konvensi, aturan, dan praktik spesifik yang dipilih oleh entitas pelaporan dalam penyusunan dan penyajian laporan keuangan sesuai Standar Akuntansi Pemerintahan (SAP). Kesalahan adalah penyajian pos laporan keuangan yang secara material tidak sesuai dengan ketentuan yang seharusnya, baik yang memengaruhi laporan keuangan periode berjalan maupun periode sebelumnya. Koreksi kesalahan merupakan tindakan pembetulan secara akuntansi agar akun atau pos dalam laporan keuangan tersaji sesuai dengan keadaan yang seharusnya.

Penyajian kembali (*restatement*) adalah perlakuan akuntansi terhadap pos-pos dalam neraca pada awal periode, yang dilakukan pada saat pemerintah daerah pertama kali menerapkan kebijakan akuntansi yang baru sesuai dengan ketentuan SAP.

Laporan keuangan dianggap telah diterbitkan apabila telah ditetapkan dengan peraturan daerah.

Koreksi Kesalahan

Koreksi kesalahan dilakukan terhadap kesalahan yang bersifat tidak berulang maupun kesalahan yang bersifat berulang dan sistemik. Seluruh koreksi kesalahan diungkapkan secara memadai dalam Catatan atas Laporan Keuangan.

Ditinjau dari sifat kejadiannya, kesalahan dikelompokkan menjadi:

a. Kesalahan tidak berulang; dan
b. Kesalahan berulang dan sistemik.

Kesalahan tidak berulang merupakan kesalahan yang tidak diharapkan terjadi kembali. Kesalahan tidak berulang yang terjadi pada periode berjalan dikoreksi pada periode berjalan dengan menyesuaikan akun terkait, baik yang memengaruhi posisi kas maupun tidak, pada akun pendapatan-LRA atau belanja serta pendapatan-LO atau beban.

Kesalahan tidak berulang yang terjadi pada periode sebelumnya dikoreksi sebagai berikut:

1. Apabila laporan keuangan periode yang bersangkutan belum diterbitkan, koreksi dilakukan dengan pembetulan pada akun terkait pada periode tersebut; dan
2. Apabila laporan keuangan telah diterbitkan, koreksi dilakukan melalui mekanisme penyajian kembali atau penyesuaian saldo awal sesuai ketentuan SAP.

Kesalahan berulang dan sistemik merupakan kesalahan yang timbul dari karakteristik normal transaksi tertentu dan diperkirakan terjadi berulang, seperti koreksi penerimaan pajak yang mengakibatkan restitusi atau tambahan pembayaran. Kesalahan jenis ini tidak dikoreksi melalui mekanisme koreksi kesalahan, melainkan dicatat pada saat terjadi pengeluaran atau penerimaan kas dengan menyesuaikan pendapatan-LRA dan pendapatan-LO terkait.

Koreksi kesalahan yang berkaitan dengan periode sebelumnya dan memengaruhi posisi kas dilaporkan dalam Laporan Arus Kas tahun berjalan pada aktivitas yang relevan.

Perubahan Kebijakan Akuntansi

Perubahan kebijakan akuntansi hanya dilakukan apabila:

1. Diperintahkan oleh peraturan perundang-undangan atau Standar Akuntansi Pemerintahan; atau
2. Menghasilkan informasi yang lebih relevan dan andal mengenai posisi keuangan, kinerja keuangan, atau arus kas entitas.

Perubahan kebijakan akuntansi mencakup perubahan perlakuan pengakuan, pengukuran, atau penyajian sebagai akibat perubahan basis akuntansi, kriteria kapitalisasi, metode, atau estimasi tertentu. Dampak perubahan kebijakan akuntansi dan alasan perubahan tersebut diungkapkan dalam Catatan atas Laporan Keuangan.

Perubahan kebijakan akuntansi tidak mencakup:

1. Penerapan kebijakan akuntansi untuk transaksi atau kejadian yang secara substansi berbeda dari sebelumnya; dan
2. Penerapan kebijakan akuntansi baru untuk transaksi atau kejadian yang sebelumnya tidak ada atau tidak material.

Kebijakan akuntansi terkait revaluasi aset merupakan perubahan kebijakan akuntansi dan harus dilaksanakan sesuai dengan ketentuan SAP yang mengatur revaluasi aset.

Perubahan Estimasi Akuntansi

Estimasi akuntansi dilakukan untuk mendukung penyajian laporan keuangan yang andal dan dapat disesuaikan apabila terjadi perubahan kondisi, tersedia informasi baru, atau terdapat perkembangan pengalaman dalam melakukan estimasi. Dampak perubahan estimasi akuntansi diakui secara prospektif pada Laporan Operasional pada periode terjadinya perubahan dan periode-periode berikutnya sesuai dengan sifat perubahan tersebut.

Sebagai contoh, perubahan estimasi masa manfaat aset tetap memengaruhi beban penyusutan pada Laporan Operasional tahun perubahan dan tahun-tahun selanjutnya selama sisa masa manfaat aset tetap. Dampak perubahan estimasi terhadap periode berjalan dan

periode mendatang diungkapkan dalam Catatan atas Laporan Keuangan. Apabila dampak tersebut tidak dapat diukur secara andal, alasan ketidakmampuan pengukuran diungkapkan

Penghentian Operasi

Penghentian operasi terjadi apabila suatu misi atau tugas pokok dan fungsi entitas pemerintah dihapuskan berdasarkan peraturan perundang-undangan, sehingga suatu program, kegiatan, proyek, atau unit organisasi dihentikan secara permanen. Informasi signifikan terkait operasi yang dihentikan, antara lain hakikat operasi, tanggal efektif penghentian, metode penghentian, pendapatan dan beban sampai dengan tanggal penghentian, dampak sosial atau pelayanan, serta pengalihan aset dan kewajiban yang terkait, diungkapkan dalam Catatan atas Laporan Keuangan.

Untuk menjaga keterbandingan laporan keuangan, segmen yang dihentikan tetap disajikan dalam laporan keuangan tahun berjalan, meskipun bernilai nol.

Pendapatan dan beban dari operasi yang dihentikan pada tahun berjalan diakui dan dilaporkan sebagaimana operasi berjalan sampai akhir periode pelaporan.

Penghentian operasi tidak mencakup:

a. Penghentian program atau kegiatan secara alamiah akibat penurunan kebutuhan publik;
b. Penghapusan sebagian subkegiatan dalam suatu fungsi yang secara umum masih berjalan;
c. Relokasi program atau kegiatan ke wilayah lain; dan
d. Penutupan fasilitas dengan tingkat pemanfaatan rendah atau penjualan aset operasional tanpa menghentikan fungsi utama.

Peristiwa Luar Biasa

Peristiwa luar biasa adalah kejadian atau transaksi yang berada di luar aktivitas normal entitas, tidak diharapkan terjadi dan tidak berulang, berada di luar kendali entitas, serta menimbulkan dampak signifikan terhadap realisasi anggaran atau posisi aset dan kewajiban.

Peristiwa luar biasa tidak mencakup kejadian yang secara rutin ditangani entitas, seperti penanggulangan bencana yang bersifat berulang dan telah diantisipasi dalam anggaran. Suatu peristiwa dinilai berdampak signifikan terhadap realisasi anggaran apabila secara tunggal menyerap sebagian besar anggaran belanja tidak terduga atau dana darurat, yang pada umumnya ditunjukkan dengan penyerapan sebesar 50% atau lebih dari pagu anggaran tahunan dan memerlukan perubahan atau pergeseran anggaran secara mendasar.

Dampak signifikan terhadap posisi aset atau kewajiban terjadi apabila peristiwa tersebut menyebabkan perubahan mendasar terhadap keberadaan atau nilai aset dan kewajiban entitas.

Peristiwa luar biasa harus memenuhi seluruh kriteria berikut:

a. Tidak merupakan aktivitas normal entitas;
b. Tidak diharapkan terjadi dan tidak berulang;
c. Berada di luar kendali atau pengaruh entitas; dan
d. Memiliki dampak signifikan terhadap realisasi anggaran atau posisi aset dan kewajiban.

Hakikat, nilai, dan dampak peristiwa luar biasa diungkapkan secara terpisah dalam Catatan atas Laporan Keuangan

IV.6.21 Perjanjian Konsesi Jasa-Pemberi Konsesi

Pengakuan Aset Konsesi Jasa

Pemerintah daerah mengakui aset yang disediakan oleh mitra serta peningkatan atas aset pemberi konsesi yang dipartisipasikan sebagai aset konsesi jasa apabila memenuhi seluruh kriteria berikut:

a. Pemerintah daerah mengendalikan atau mengatur jenis jasa publik yang harus disediakan oleh mitra, pihak penerima jasa, serta mekanisme penetapan tarif; dan
b. Pemerintah daerah mengendalikan setiap kepentingan signifikan atas sisa aset pada akhir masa konsesi, baik kepemilikan, hak manfaat, maupun bentuk pengendalian lainnya.

Pengukuran Aset Konsesi Jasa

Aset konsesi jasa diukur pada pengakuan awal sebesar nilai wajar, kecuali aset yang berasal dari reklasifikasi. Setelah pengakuan awal atau reklasifikasi, aset konsesi jasa diperlakukan sesuai dengan kebijakan akuntansi yang mengatur Aset Tetap atau Aset Tak Berwujud, berdasarkan sifat dan fungsinya.

Pada akhir masa konsesi, aset konsesi jasa direklasifikasi ke dalam kelompok aset yang sesuai dan diukur menggunakan nilai tercatat pada tanggal reklasifikasi.

Pengakuan Kewajiban atas Aset Konsesi Jasa

Pada saat pengakuan awal, pemerintah daerah mengakui kewajiban sebesar nilai yang sama dengan nilai wajar aset konsesi jasa, setelah disesuaikan dengan imbalan yang dialihkan antara pemerintah daerah dan mitra. Penentuan jenis kewajiban didasarkan pada substansi imbalan yang dipertukarkan sebagaimana diatur dalam perjanjian konsesi jasa dan ketentuan peraturan perundang-undangan yang relevan.

Kewajiban lain, komitmen, kewajiban kontinjensi, dan aset kontinjensi yang timbul dari perjanjian konsesi jasa diakui dan diukur sesuai dengan kebijakan akuntansi mengenai provisi, kewajiban kontinjensi, dan aset kontinjensi. Pendapatan lain yang timbul dari konsesi jasa diakui sesuai dengan kebijakan akuntansi pendapatan dari transaksi pertukaran.

Pengukuran Kewajiban atas Aset Konsesi Jasa

Pemerintah daerah mengakui kewajiban keuangan apabila memiliki kewajiban tanpa syarat untuk membayar kas atau aset keuangan lainnya kepada mitra sehubungan dengan pembangunan, pengembangan, perolehan, atau peningkatan aset konsesi jasa. Kewajiban tanpa syarat tersebut timbul apabila pemerintah daerah menjamin pembayaran kepada mitra atas:

a. jumlah tertentu atau jumlah yang dapat ditentukan; atau
b. selisih antara jumlah yang diterima mitra dari pengguna jasa dan jumlah tertentu atau yang dapat ditentukan, termasuk apabila pembayaran tersebut bergantung pada pemenuhan persyaratan kualitas, kuantitas, atau tingkat efisiensi aset konsesi jasa.

Kewajiban keuangan yang diakui diperlakukan sesuai dengan kebijakan akuntansi mengenai instrumen keuangan, sepanjang tidak diatur secara khusus dalam kebijakan ini.

Penyajian

Informasi mengenai aset dan kewajiban konsesi jasa disajikan dalam laporan keuangan sesuai dengan ketentuan kebijakan akuntansi tentang penyajian laporan keuangan.

Pengungkapan

Dalam Catatan atas Laporan Keuangan (CaLK), pemerintah daerah mengungkapkan sekurang-kurangnya:

a. kebijakan akuntansi yang signifikan terkait perjanjian konsesi jasa;
b. deskripsi perjanjian konsesi jasa, baik secara individual maupun secara agregat;
c. ketentuan signifikan yang memengaruhi jumlah, periode, dan kepastian arus kas masa depan, seperti masa konsesi dan mekanisme penetapan atau penyesuaian tarif;
d. sifat dan tingkat hak serta kewajiban yang timbul, meliputi: a. hak penggunaan aset tertentu; b. kewajiban mitra dalam penyediaan jasa publik; c. nilai buku aset konsesi jasa yang diakui pada tanggal laporan keuangan; d. hak pemerintah daerah untuk menerima aset pada akhir masa konsesi; e. opsi perpanjangan, pembaruan, atau penghentian konsesi; f. ketentuan mengenai perbaikan besar atau pemeliharaan utama aset konsesi jasa; dan g. ketentuan pemberian izin atau akses kepada mitra untuk memperoleh manfaat ekonomi dari aset konsesi jasa atau aset terkait lainnya; serta
e. perubahan signifikan dalam perjanjian konsesi jasa yang terjadi selama periode pelaporan.

IV.6.22 Properti Investasi

Properti investasi diakui pada saat entitas memperoleh pengendalian atas aset berdasarkan kontrak/perjanjian kerja sama, berita acara serah terima (BAST), atau surat ketetapan Kepala Daerah/Sekretaris Daerah. Suatu aset diklasifikasikan sebagai properti investasi apabila memenuhi seluruh kriteria berikut:

a. Terdapat kemungkinan besar manfaat ekonomi dan/atau potensi jasa akan mengalir ke pemerintah daerah di masa depan; dan
b. Biaya perolehan atau nilai wajarnya dapat diukur secara andal.

Pengukuran Saat Pengakuan Awal

Properti investasi pada awalnya diukur sebesar biaya perolehan. Dalam hal properti investasi diperoleh melalui transaksi nonpertukaran, pengukuran dilakukan menggunakan nilai wajar pada tanggal perolehan. Biaya perolehan meliputi harga pembelian dan seluruh biaya yang dapat diatribusikan secara langsung untuk membawa aset ke kondisi dan lokasi siap digunakan, antara lain biaya jasa profesional, pajak, dan biaya transaksi lainnya.

Pengukuran Setelah Pengakuan Awal

Setelah pengakuan awal, properti investasi diukur dengan metode biaya (cost model), yaitu sebesar biaya perolehan dikurangi akumulasi penyusutan dan akumulasi rugi penurunan nilai. Properti investasi selain tanah disusutkan sesuai dengan kebijakan akuntansi aset tetap yang berlaku.

Penyajian Properti Investasi

Properti investasi disajikan sebagai aset nonlancar dalam Neraca dengan mata uang rupiah dan disajikan terpisah dari aset tetap serta kelompok aset lainnya.

Pengungkapan

Dalam Catatan atas Laporan Keuangan (CaLK), properti investasi diungkapkan sekurang-kurangnya meliputi:

a. Dasar penilaian yang digunakan dalam penentuan nilai tercatat;
b. Metode penyusutan;
c. Masa manfaat atau tarif penyusutan;
d. Nilai tercatat bruto dan akumulasi penyusutan (termasuk akumulasi rugi penurunan nilai) pada awal dan akhir periode; dan
e. Rekonsiliasi nilai tercatat pada awal dan akhir periode yang mencakup: a. Penambahan, termasuk pengeluaran setelah perolehan yang dikapitalisasi; b. Pelepasan; c. Penyusutan; d. Alih guna ke dan dari aset tetap, persediaan, atau properti investasi; dan e. Perubahan lainnya yang relevan

Alih Guna

Alih guna ke atau dari properti investasi dilakukan jika, dan hanya jika, terdapat perubahan penggunaan yang dapat dibuktikan secara objektif, antara lain:

a. Dimulainya penggunaan aset oleh pemerintah daerah, sehingga dialihgunakan dari properti investasi menjadi aset tetap;
b. Dimulainya pengembangan aset untuk dijual, sehingga dialihgunakan dari properti investasi menjadi persediaan;
c. Berakhirnya penggunaan aset oleh entitas, sehingga dialihgunakan dari aset tetap menjadi properti investasi; atau
d. Dimulainya sewa operasi kepada pihak lain, sehingga dialihgunakan dari persediaan menjadi properti investasi.

Pelepasan

Properti investasi dihentikan pengakuannya pada saat dilepaskan atau ketika tidak lagi memberikan manfaat ekonomi dan/atau potensi jasa di masa depan. Pelepasan dapat dilakukan melalui penjualan, pertukaran, penghapusan, atau bentuk pelepasan lainnya sesuai ketentuan peraturan perundang-undangan.

BAB V

PENJELASAN POS-POS LAPORAN KEUANGAN

Bab ini membahas secara rinci mengenai akun-akun yang terdapat pada masing-masing laporan keuangan, baik akun-akun yang menjadi komponen laporan pelaksanaan anggaran (*budgetary reports*) maupun akun-akun yang menjadi komponen laporan finansial (*financial report*). Laporan pelaksanaan anggaran terdiri dari Laporan Realisasi Anggaran (LRA) dan Laporan Perubahan Saldo Anggaran Lebih (LPSAL). Sedangkan laporan finansial terdiri dari Neraca, Laporan Operasional (LO), Laporan Arus Kas (LAK) dan Laporan Perubahan Ekuitas (LPE). Penjelasan atas akun-akun laporan keuangan tersebut didasarkan pada urutan penyajian laporan dalam Laporan Keuangan Pemerintah Kabupaten Merangin Tahun Anggaran 2025 sebagai berikut:

V.1 Penjelasan Akun-Akun Laporan Realisasi Anggaran (LRA)

LRA menyajikan ikhtisar sumber, alokasi, dan pemakaian sumber daya keuangan yang dikelola oleh Pemerintah Kabupaten Merangin, yang menggambarkan perbandingan antara anggaran dan realisasinya dalam satu periode pelaporan sebagai bentuk pertanggungjawaban atas Pelaksanaan APBD. Akun yang dicakup secara langsung oleh LRA terdiri dari Pendapatan-LRA, Belanja, Transfer, Surplus/Defisit dan Pembiayaan.

LRA Pemerintah Kabupaten Merangin tahun 2025 terdiri atas Pendapatan-LRA sebesar Rp1.495.935.534.731,86 dan Belanja sebesar Rp1.439.530.978.836,65. Selisih lebih antara Pendapatan-LRA terhadap Belanja berakibat pada adanya Surplus Anggaran sebesar Rp56.404.555.895,21. Di samping itu juga terdapat selisih lebih antara Penerimaan Pembiayaan terhadap Pengeluaran Pembiayaan berupa Pembiayaan Netto sebesar Rp81.693.670.814,85. Sehingga Sisa Lebih Pembiayaan Anggaran (SiLPA) TA 2025 menjadi Rp138.098.226.710,06. Ringkasan LRA tahun 2025 dan 2024 sebagaimana diuraikan pada tabel berikut:

Tabel V.1-1 Rincian Laporan Realisasi Anggaran Pemerintah Kabupaten Merangin TA 2025 dan TA 2024

(dalam rupiah)

No.	Uraian	Tahun 2025	Tahun 2024	Naik / (Turun)	
				Jumlah	%
I.	**PENDAPATAN-LRA**				
	1. Pendapatan Asli Daerah-LRA	161.721.143.020,86	94.830.759.645,51	66.890.383.375,35	70,54
	2. Pendapatan Transfer-LRA	1.320.790.100.155,00	1.352.003.997.917,00	(31.213.897.762,00)	(2,31)
	3. Lain-Lain Pendapatan Daerah yang Sah-LRA	13.424.291.556,00	12.441.166.103,00	983.125.453,00	7,90
	Jumlah Pendapatan LRA	**1.495.935.534.731,86**	**1.459.275.923.665,51**	**36.659.611.066,35**	**2,51**
II.	**BELANJA**				
	1. Belanja Operasi	1.002.863.149.846,65	996.592.669.538,96	6.270.480.307,69	0,63
	2. Belanja Modal	158.284.986.902,00	193.627.335.532,00	(35.342.348.630,00)	(18,25)
	3. Belanja Tidak Terduga	1.557.055.984,00	52.802.850,00	1.504.253.134,00	2.848,81
	4. Belanja Transfer	276.825.786.104,00	264.500.360.350,00	12.325.425.754,00	4,66
	Jumlah Belanja	**1.439.530.978.836,65**	**1.454.773.168.270,96**	**(15.242.189.434,31)**	**(1,05)**
IV.	**SURPLUS/(DEFISIT)**	**56.404.555.895,21**	**4.502.755.394,55**	**51.901.800.500,66**	**1.152,67**
V.	**PEMBIAYAAN**				
	1. Penerimaan Pembiayaan	81.693.670.814,85	79.190.915.420,30	2.502.755.394,55	3,16
	2. Pengeluaran Pembiayaan	0,00	2.000.000.000,00	(2.000.000.000,00)	(100,00)
	Pembiayaan Netto	**81.693.670.814,85**	**77.190.915.420,30**	**4.502.755.394,55**	**5,83**
VI.	**SISA LEBIH PEMBIAYAAN ANGGARAN (SILPA)**	**138.098.226.710,06**	**81.693.670.814,85**	**56.404.555.895,21**	**69,04**

Sumber: BPKAD Kabupaten Merangin

Tabel di atas menunjukkan bahwa nilai SILPA tahun 2025 meningkat sebesar Rp56.404.555.895,21 atau 69,04% dibandingkan SILPA tahun 2024.

Masing-masing akun LRA dapat dijelaskan sebagai berikut:

V.1.1 Pendapatan-LRA

Tahun 2025	Tahun 2024
Rp1.495.935.534.731,86	**Rp1.459.275.923.665,51**

Jumlah anggaran Pendapatan-LRA TA 2025 yang terdiri dari Pendapatan Asli Daerah-LRA, Pendapatan Transfer-LRA, dan Lain-Lain Pendapatan yang Sah-LRA adalah sebesar Rp1.520.662.520.655,00, sebagaimana tertuang dalam Peraturan Bupati Merangin Nomor 25 Tahun 2025 tentang Perubahan Atas Peraturan Bupati Nomor 20 Tahun 2025 tentang Penjabaran Perubahan APBD TA 2025 tanggal 8 Desember 2025. Pendapatan ini dapat direalisasikan sebesar Rp1.495.935.534.731,86 atau 98,37% dari target yang ditetapkan.

Realisasi Pendapatan-LRA per kelompok pendapatan yang diterima Pemerintah Kabupaten Merangin sepanjang TA 2025 disajikan pada tabel di bawah ini:

Tabel V.1-2 Realisasi Pendapatan-LRA per Kelompok Pendapatan Kabupaten Merangin TA 2025

(dalam rupiah)

No.	Uraian	Anggaran 2025	Realisasi 2025	Lebih / (Kurang)	Persentase	
					Realisasi	Distribusi
1.	Pendapatan Asli Daerah-LRA	154.535.139.644,00	161.721.143.020,86	7.186.003.376,86	104,65	10,81
2.	Pendapatan Transfer-LRA	1.348.589.041.011,00	1.320.790.100.155,00	(27.798.940.856,00)	97,94	88,29
3.	Lain-Lain Pendapatan Daerah yang Sah-LRA	17.538.340.000,00	13.424.291.556,00	(4.114.048.444,00)	76,54	0,90
	Jumlah	**1.520.662.520.655,00**	**1.495.935.534.731,86**	**(24.726.985.923,14)**	**98,37**	**100,00**

Sumber: BPKAD Kabupaten Merangin

Jika dibandingkan dengan realisasi Pendapatan-LRA TA 2024 sebesar Rp1.459.275.923.665,51, realisasi pencapaian target Pendapatan-LRA TA 2025 meningkat sebesar Rp36.659.611.066,35 atau 2,51%, sebagaimana tercantum pada tabel berikut:

Tabel V.1-3 Perbandingan Pendapatan-LRA per Kelompok Pendapatan Kabupaten Merangin TA 2025 dan TA 2024

(dalam rupiah)

No.	Uraian	Realisasi 2025	Realisasi 2024	Naik / (Turun)	
				Jumlah	%
1.	Pendapatan Asli Daerah-LRA	161.721.143.020,86	94.830.759.645,51	66.890.383.375,35	70,54
2.	Pendapatan Transfer-LRA	1.320.790.100.155,00	1.352.003.997.917,00	(31.213.897.762,00)	(2,31)
3.	Lain-Lain Pendapatan Daerah yang Sah-LRA	13.424.291.556,00	12.441.166.103,00	983.125.453,00	7,90
	Jumlah	**1.495.935.534.731,86**	**1.459.275.923.665,51**	**36.659.611.066,35**	**2,51**

Sumber: BPKAD Kabupaten Merangin

Peningkatan Pendapatan-LRA yang cukup signifikan terjadi pada sektor Pendapatan Asli Daerah yaitu sebesar Rp66.890.383.375,35 atau 70,54%. Hal ini merupakan kontribusi dari sektor Pajak Daerah karena adanya penambahan pos pajak baru yaitu Opsen Pajak Kendaraan Bermotor dan Opsen Pajak Kendaraan Bermotor dan sektor Retribusi Daerah karena perubahan nomenklatur Retribusi Daerah dimana Pendapatan BLUD yang semula merupakan bagian Lain-Lain PAD yang Sah berpindah menjadi bagian dari Retribusi Jasa Umum, Pelayanan Kesehatan. Penambahan dan perubahan tersebut merupakan tindak lanjut dari pemberlakuan UU Nomor 1 Tahun 2022 tentang Hubungan Keuangan antara Pemerintah Pusat dan Pemerintahan Daerah.

Penjelasan lebih lanjut terkait peningkatan sektor ini diuraikan pada angka V.1.1.1.a. dan V.1.1.1.b.

Kontribusi masing-masing sektor Pendapatan-LRA dapat dilihat pada diagram berikut:

Diagram V.1 Kontribusi masing-masing sektor Pendapatan-LRA Kabupaten Merangin TA 2025

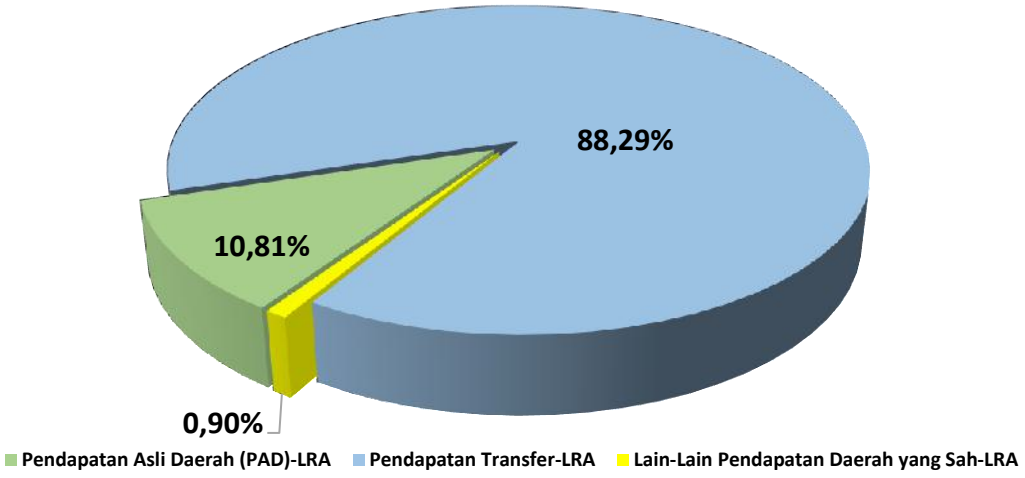

Sumber: BPKAD Kabupaten Merangin

Berdasarkan Diagram V.1, menunjukkan bahwa Pemerintah Kabupaten Merangin masih memiliki ketergantungan yang tinggi terhadap pendanaan dari Pemerintah Pusat untuk menjalankan urusan yang menjadi kewenangannya, di mana Pendapatan Transfer-LRA mencapai 88,29% dari total Pendapatan Daerah-LRA.

V.1.1.1 Pendapatan Asli Daerah-LRA

Tahun 2025	Tahun 2024
Rp 161.721.143.020,86	Rp94.830.759.645,51

Melalui mekanisme APBD Perubahan TA 2025, Pemerintah Kabupaten Merangin menetapkan target Pendapatan Asli Daerah (PAD)-LRA sebesar Rp154.535.139.644,00. Dari target tersebut, realisasi PAD-LRA yang dapat dicapai sebesar Rp161.721.143.020,86 atau 104,65% dan memberikan kontribusi sebesar 10,81% dari total Pendapatan Kabupaten Merangin.

Rincian realisasi PAD-LRA yang diterima oleh Kas Daerah TA 2025 dimuat pada tabel berikut:

Tabel V.1-4 Realisasi PAD-LRA per Jenis Pendapatan Kabupaten Merangin TA 2025

(dalam rupiah)

No.	Uraian	Anggaran 2025	Realisasi 2025	Lebih / (Kurang)	Persentase	
					Realisasi	Distribusi
1.	Pajak Daerah-LRA	65.980.000.000,00	69.178.393.386,15	3.198.393.386,15	104,85	42,78
2.	Retribusi Daerah-LRA	64.937.212.855,00	62.161.042.215,00	(2.776.170.640,00)	95,72	38,44
3.	Hasil Pengelolaan Kekayaan Daerah yang Dipisahkan-LRA	8.057.977.542,00	8.057.977.542,88	0,88	100,00	4,98
4.	Lain-lain PAD yang Sah-LRA	15.559.949.247,00	22.323.729.876,83	6.763.780.629,83	143,47	13,80
	Jumlah	**154.535.139.644,00**	**161.721.143.020,86**	**7.186.003.376,86**	**104,65**	**100,00**

Sumber: BPKAD Kabupaten Merangin

Rincian lebih lanjut per SKPD pengelola PAD tersaji pada **Lampiran 2.**

Pencapaian realisasi tersebut meningkat signifikan sebesar Rp66.890.383.375,35 atau 70,54%, dibandingkan realisasi TA 2024 sebesar Rp94.830.759.645,51 sebagaimana rincian berikut:

Tabel V.1-5 Perbandingan Realisasi PAD-LRA per Jenis Pendapatan Kabupaten Merangin TA 2025 dan TA 2024

(dalam rupiah)

No.	Uraian	Realisasi 2025	Realisasi 2024	Naik / (Turun)	
				Jumlah	%
1.	Pajak Daerah-LRA	69.178.393.386,15	32.240.409.337,40	36.937.984.048,75	114,57
2.	Retribusi Daerah-LRA	62.161.042.215,00	23.555.443.977,67	38.605.598.237,33	163,89
3.	Hasil Pengelolaan Kekayaan Daerah yang Dipisahkan-LRA	8.057.977.542,88	7.488.236.682,97	569.740.859,91	7,61
4.	Lain-lain PAD yang Sah-LRA	22.323.729.876,83	31.546.669.647,47	(9.222.939.770,64)	(29,24)
	Jumlah	**161.721.143.020,86**	**94.830.759.645,51**	**66.890.383.375,35**	**70,54**

Sumber: BPKAD Kabupaten Merangin

Peningkatan PAD-LRA yang cukup signifikan terjadi pada sektor Pajak Daerah yaitu sebesar Rp36.937.984.048,75 atau 114,57% yang disebabkan karena adanya penambahan pos pajak baru yaitu Opsen Pajak Kendaraan Bermotor dan Opsen Pajak Kendaraan Bermotor. Peningkatan juga terjadi pada sektor Retribusi Daerah yang disebabkan perubahan nomenklatur Retribusi Daerah dimana Pendapatan BLUD yang semula merupakan bagian Lain-Lain PAD yang Sah berpindah menjadi bagian dari Retribusi Jasa Umum, Pelayanan Kesehatan.

Adapun penerimaan yang memberikan kontribusi terbesar terhadap PAD-LRA adalah Pajak Daerah-LRA dengan kontribusi sebesar 42,78%. Kontribusi masing-masing sektor PAD-LRA dapat dilihat pada diagram berikut:

Diagram V.2 Kontribusi masing-masing sektor PAD-LRA Kabupaten Merangin TA 2025

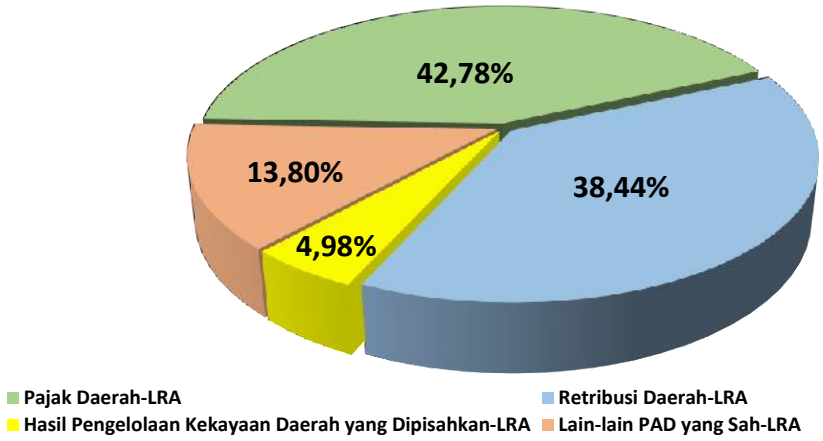

Sumber: BPKAD Kabupaten Merangin

Berdasarkan rincian PAD-LRA sebagaimana tabel di atas terlihat bahwa secara total, PAD TA 2025 mampu melampaui target yang ditetapkan. Pencapaian target dapat diraih pada sektor Pajak Daerah-LRA (104,85%), sektor Hasil Pengelolaan Kekayaan Daerah yang Dipisahkan-LRA (100,00%) dan sektor Lain-lain PAD yang Sah-LRA (143,42%). Sedangkan untuk sektor Retribusi Daerah-LRA belum mencapai target sebesar (4,26%). Kondisi ini berpengaruh pada pencapaian secara keseluruhan di mana PAD-LRA mampu terealisasi sebesar 104,65%.

V.1.1.1.a Pajak Daerah-LRA

Tahun 2025	Tahun 2024
Rp69.178.393.386,15	**Rp32.240.409.337,40**

Pajak Daerah-LRA adalah akun untuk menampung pendapatan yang berasal dari pajak daerah yang ditetapkan sesuai dengan Undang-Undang Nomor 1 Tahun 2022 tentang Hubungan Keuangan antara Pemerintah Pusat dan Pemerintah Daerah dan Peraturan Daerah Kabupaten Merangin Nomor 1 Tahun 2024 tentang Pajak Daerah dan Retribusi Daerah.

Dari target Pajak Daerah-LRA sebagaimana ditetapkan melalui APBD sebesar Rp65.980.000.000,00, jumlah Pajak Daerah-LRA yang dapat dipungut serta disetorkan ke Kas Daerah selama TA 2025 adalah sebesar Rp69.178.393.386,15 atau 104,85%, sehingga terdapat selisih lebih sebesar Rp3.198.393.386,15 dari target yang ditetapkan.

Rincian realisasi Pajak Daerah-LRA TA 2025 sebagai berikut:

Tabel V.1-6 Realisasi Pajak Daerah-LRA per Objek Pendapatan Kabupaten Merangin TA 2025

(dalam rupiah)

No.	Uraian	Anggaran 2025	Realisasi 2025	Lebih / (Kurang)	Persentase	
					Realisasi	Distribusi
1.	Pajak Reklame-LRA	975.000.000,00	949.236.910,00	(25.763.090,00)	97,36	1,37
2.	Pajak Air Tanah-LRA	150.000.000,00	170.357.629,00	20.357.629,00	113,57	0,25
3.	Pajak Sarang Burung Walet-LRA	5.000.000,00	0,00	(5.000.000,00)	0,00	0,00
4.	Pajak Mineral Bukan Logam dan Batuan-LRA	1.000.000.000,00	551.070.480,15	(448.929.519,85)	55,11	0,80
5.	Pajak Bumi dan Bangunan Pedesaan dan Perkotaan-LRA	3.152.100.000,00	3.050.828.277,00	(101.271.723,00)	96,79	4,41
6.	Bea Perolehan Hak Atas Tanah dan Bangunan (BPHTB)-LRA	2.200.000.000,00	2.501.812.924,00	301.812.924,00	113,72	3,62
7.	Pajak Barang dan Jasa Tertentu (PBJT)-LRA	23.825.900.000,00	24.468.106.866,00	642.206.866,00	102,70	35,37
	- *PBJT-Makanan dan/atau Minuman-LRA*	2.500.000.000,00	2.058.859.675,00	(441.140.325,00)	82,35	2,98
	- *PBJT-Tenaga Listrik-LRA*	20.930.000.000,00	21.828.174.297,00	898.174.297,00	104,29	31,55
	- *PBJT-Jasa Perhotelan-LRA*	205.000.000,00	196.815.076,00	(8.184.924,00)	96,01	0,28
	- *PBJT-Jasa Parkir-LRA*	155.000.000,00	273.028.300,00	118.028.300,00	176,15	0,39
	- *PBJT-Jasa Kesenian dan Hiburan-LRA*	35.900.000,00	111.229.518,00	75.329.518,00	309,83	0,16
8.	Opsen Pajak Kendaraan Bermotor (PKB)-LRA	18.000.000.000,00	18.468.881.300,00	468.881.300,00	102,60	26,70
9.	Opsen Bea Balik Nama Kendaraan Bermotor (BBNKB)-LRA	16.672.000.000,00	19.018.099.000,00	2.346.099.000,00	114,07	27,49
	Jumlah	**65.980.000.000,00**	**69.178.393.386,15**	**3.198.393.386,15**	**104,85**	**100,00**

Sumber: BPPRD Kabupaten Merangin

Berdasarkan rincian penerimaan Pajak Daerah-LRA pada tabel di atas terlihat pula bahwa dari seluruh akun Pajak Daerah-LRA yang ditetapkan, pelampauan target tertinggi terjadi pada realisasi penerimaan Opsen Bea Balik Nama Kendaraan Bermotor (BBNKB) sebesar 114,07% yang melebihi target sebesar Rp2.346.099.000,00 atau 14,07%. Namun bila dilihat dari sisi nilai, maka kontribusi realisasi penerimaan tertinggi untuk komponen Pajak Daerah-LRA TA 2025 adalah pada sektor Pajak Barang dan Jasa Tertentu (PBJT)-LRA yaitu sebesar Rp21.828.174.297,00 atau 35,37% dari total realisasi Pajak Daerah-LRA.

Dari tabel di atas, secara kumulatif, Pajak Daerah-LRA TA 2025 mampu mencapai target yang ditetapkan. Namun secara sektoral masih terdapat sektor Pajak Daerah-LRA yang belum mencapai target. Sektor tersebut adalah Pajak Reklame-LRA (97,36%), Pajak Bumi dan Bangunan Pedesaan dan Perkotaan-LRA (96,79%), PBJT-Jasa Perhotelan-LRA (96,01%), PBJT-Makanan dan/atau Minuman-LRA (82,35%), Pajak Mineral Bukan Logam dan Batuan-LRA (55,11%) dan Pajak Sarang Burung Walet-LRA (0,00%).

Secara umum, penyebab tidak tercapainya target Pajak Daerah tersebut antara lain adalah:

1. Adanya masa transisi akibat perubahan regulasi terkait perubahan perhitungan tarif yang membutuhkan sosialisasi intensif agar dapat diterima oleh Wajib Pajak;
2. Kebijakan efisiensi anggaran pada APBD TA 2025; dan
3. Masih rendahnya kesadaran dan kepatuhan masyarakat (wajib Pajak) dalam pelaporan dan pembayaran Pajak Daerah.

Kendala yang dihadapi dalam upaya pencapaian target Pajak Daerah menurut masing-masing sektor yang belum tercapai secara khusus sebagai berikut:

1. Sektor Pajak Reklame-LRA yang tidak terealisasi sebesar Rp25.763.090,00 atau (2,64%) dari target sebesar Rp975.000.000,00 karena sangat bergantung pada tingkat pemasangan reklame di ruang publik;
2. Sektor Pajak Bumi dan Bangunan Perdesaan dan Perkotaan-LRA yang tidak terealisasi sebesar Rp101.271.723,00 atau (3,21%) dari target sebesar Rp3.152.100.000,00 karena belum optimalnya penyampaian SPPT oleh perangkat desa;
3. Sektor PBJT-Jasa Perhotelan-LRA yang tidak terealisasi sebesar Rp8.184.924,00 atau (3,99%) dari target sebesar Rp205.000.000,00 karena rendahnya tingkat keterisian akibat berkurangnya jumlah tamu;
4. Sektor PBJT-Makanan dan/atau Minuman-LRA yang tidak terealisasi sebesar Rp441.140.325,00 atau (17,65%) dari target sebesar Rp2.500.000.000,00 karena penurunan omset;
5. Sektor Pajak Mineral Bukan Logam dan Batuan-LRA yang tidak terealisasi sebesar Rp448.929.519,85 atau (44,89%) dari target sebesar Rp1.000.000.000,00 karena kebijakan efiensi anggaran pada APBD TA 2025, mengingat sektor ini masih sangat tergantung pada tingkat pemanfaatan mineral bukan logam dan batuan dalam pembangunan infrastruktur oleh pihak ketiga pelaksana kerja kegiatan yang pendanaannya bersumber dari APBD; dan
6. Sektor Pajak Sarang Burung Walet-LRA yang tidak terealisasi atau (0,00%) dari target sebesar Rp5.000.000,00 karena belum adanya kesadaran wajib pajak dalam menghitung dan melaporkan omset penjualan.

Jika dibandingkan dengan TA 2024 di mana Pajak Daerah-LRA terealisasi sebesar Rp32.240.409.337,40, realisasi TA 2025 tersebut lebih tinggi sebesar Rp36.937.984.048,75 atau 114,57% sebagaimana rincian:

Tabel V.1-7 Perbandingan Realisasi Pajak Daerah-LRA per Objek Pendapatan Kabupaten Merangin TA 2025 dan TA 2024

(dalam rupiah)

No.	Uraian	Realisasi 2025	Realisasi 2024	Naik / (Turun)	
				Jumlah	%
1.	Pajak Reklame-LRA	949.236.910,00	972.685.537,50	(23.448.627,50)	(2,41)
2.	Pajak Air Tanah-LRA	170.357.629,00	158.340.710,00	12.016.919,00	7,59
3.	Pajak Sarang Burung Walet-LRA	0,00	0,00	0,00	-
4.	Pajak Mineral Bukan Logam dan Batuan-LRA	551.070.480,15	1.104.057.101,50	(552.986.621,35)	(50,09)
5.	Pajak Bumi dan Bangunan Pedesaan dan Perkotaan-LRA	3.050.828.277,00	2.538.503.346,00	512.324.931,00	20,18
6.	Bea Perolehan Hak Atas Tanah dan Bangunan (BPHTB)-LRA	2.501.812.924,00	2.550.837.146,00	(49.024.222,00)	(1,92)
7.	Pajak Barang dan Jasa Tertentu (PBJT)-LRA	24.468.106.866,00	24.915.985.496,40	(447.878.630,40)	(1,80)
	- PBJT-Makanan dan/atau Minuman-LRA	2.058.859.675,00	2.483.473.192,00	(424.613.517,00)	(17,10)
	- PBJT-Tenaga Listrik-LRA	21.828.174.297,00	21.997.333.448,00	(169.159.151,00)	(0,77)
	- PBJT-Jasa Perhotelan-LRA	196.815.076,00	200.307.488,40	(3.492.412,40)	(1,74)
	- PBJT-Jasa Parkir-LRA	273.028.300,00	202.269.550,00	70.758.750,00	34,98
	- PBJT-Jasa Kesenian dan Hiburan-LRA	111.229.518,00	32.601.818,00	78.627.700,00	241,18
8.	Opsen Pajak Kendaraan Bermotor (PKB)-LRA	18.468.881.300,00	0,00	18.468.881.300,00	-
9.	Opsen Bea Balik Nama Kendaraan Bermotor (BBNKB)-LRA	19.018.099.000,00	0,00	19.018.099.000,00	-
	Jumlah	**69.178.393.386,15**	**32.240.409.337,40**	**36.937.984.048,75**	**114,57**

Sumber: BPPRD Kabupaten Merangin

Dari tabel di atas dapat dilihat bahwa, hampir sebagian besar komponen Pajak Daerah-LRA pada TA 2025 memiliki realisasi penerimaan yang lebih rendah dibandingkan dengan realisasi pada TA 2024, kecuali pada sektor:

1. PBJT-Jasa Kesenian dan Hiburan-LRA yang terealisasi lebih tinggi sebesar Rp78.627.700,00 atau 241,18% dari realisasi TA 2024 sebesar Rp32.601.818,00;
2. PBJT-Jasa Parkir-LRA yang terealisasi lebih tinggi sebesar Rp70.758.750,00 atau 34,98% dari realisasi TA 2024 sebesar Rp202.269.550,00;
3. Pajak Bumi dan Bangunan Pedesaan dan Perkotaan-LRA yang terealisasi lebih tinggi sebesar Rp512.324.931,00 atau 20,18% dari realisasi TA 2024 sebesar Rp2.538.503.346,00; dan
4. Pajak Air Tanah-LRA yang terealisasi lebih tinggi sebesar Rp12.016.919,00 atau 7,59% dari realisasi TA 2024 sebesar Rp158.340.710,00.

Dengan ditetapkannya Peraturan Daerah Kabupaten Merangin Nomor 1 Tahun 2024 tentang Pajak Daerah dan Retribusi Daerah, pada TA 2025 terjadi perubahan terhadap nomenklatur jenis Pajak Daerah berupa pemberlakuan jenis pajak baru yaitu Opsen Pajak Kendaraan Bermotor (PKB)-LRA dan Opsen Pajak Balik Nama Kendaraan Bermotor (BBNKB)-LRA yang memberikan kontribusi sangat signifikan bagi peningkatan realisasi Pajak Daerah-LRA TA 2025. Sepanjang TA 2025, Opsen Pajak Kendaraan Bermotor (PKB)-LRA terealisasi sebesar Rp18.468.881.300,00 dan Opsen Pajak Balik Nama Kendaraan Bermotor (BBNKB)-LRA terealisasi sebesar Rp19.018.099.000,00.

Sedangkan sektor Pajak Daerah yang terealisasi lebih rendah dibandingkan TA 2024 adalah:
1. PBJT Tenaga Listrik-LRA yang terealisasi lebih rendah sebesar Rp169.159.151,00 atau (0,77%) dari realisasi TA 2024 sebesar Rp21.997.333.448,00;
2. PBJT Jasa Perhotelan-LRA yang terealisasi lebih rendah sebesar Rp3.492.412,40 atau (1,74%) dari realisasi TA 2024 sebesar Rp200.307.488,40;
3. Bea Perolehan Hak Atas Tanah dan Bangunan (BPHTB)-LRA yang terealisasi lebih rendah sebesar Rp49.024.222,00 atau (1,92%) dari realisasi TA 2024 sebesar Rp2.550.837.146,00;
4. Pajak Reklame-LRA yang terealisasi lebih rendah sebesar Rp23.448.627,50 atau (2,41%) dari realisasi TA 2024 sebesar Rp972.685.537,50;
5. PBJT-Makanan dan/atau Minuman-LRA yang terealisasi lebih rendah sebesar Rp424.613.517,00 atau (17,10%) dari realisasi TA 2024 sebesar Rp2.483.473.192,00; dan
6. Pajak Mineral Bukan Logam dan Batuan-LRA yang terealisasi lebih rendah sebesar Rp552.986.621,35 atau (50,09%) dari realisasi TA 2024 sebesar Rp1.104.057.101,50.

	Tahun 2025	Tahun 2024
V.1.1.1.b Retribusi Daerah-LRA	**Rp62.161.042.215,00**	**Rp23.555.443.977,67**

Retribusi Daerah-LRA adalah akun untuk menampung pendapatan yang berasal dari retribusi daerah yang ditetapkan sesuai dengan Undang-Undang Nomor 1 Tahun 2022 tentang Hubungan Keuangan antara Pemerintah Pusat dan Pemerintah Daerah. dan Peraturan Daerah Kabupaten Merangin Nomor 1 Tahun 2024 tentang Pajak Daerah dan Retribusi Daerah.

Dari target Retribusi Daerah-LRA sebagaimana ditetapkan melalui APBD sebesar Rp64.937.212.855,00, jumlah Retribusi Daerah-LRA yang dapat dipungut serta disetorkan ke Kas Daerah selama TA 2025 adalah sebesar Rp62.161.042.215,00, sehingga terdapat selisih kurang sebesar Rp2.776.170.640,00 atau 4,28%.

Realisasi tersebut memberikan kontribusi sebesar 38,44% dari total realisasi PAD-LRA Kabupaten Merangin. Rincian Retribusi Daerah-LRA yang dapat dipungut dan disetorkan ke Kas Daerah selama TA 2025 sebagai berikut:

Tabel V.1-8 Realisasi Retribusi Daerah-LRA per Rincian Objek Pendapatan Kabupaten Merangin TA 2025

(dalam rupiah)

No.	Uraian	Anggaran 2025	Realisasi 2025	Lebih / (Kurang)	Persentase	
					Realisasi	Distribusi
1.	Retribusi Pelayanan Kesehatan di Puskesmas-LRA	3.944.900.000,00	4.223.922.300,00	279.022.300,00	107,07	6,79
2.	Retribusi Pelayanan Kesehatan di Rumah Sakit Umum Daerah-LRA	56.660.938.855,00	53.717.057.457,00	(2.943.881.398,00)	94,80	86,42
3.	Retribusi Pelayanan Kesehatan di Tempat Pelayanan Kesehatan Lainnya yang Sejenis-LRA	50.000.000,00	43.755.000,00	(6.245.000,00)	87,51	0,07
4.	Retribusi Pelayanan Persampahan/Kebersihan-LRA	920.000.000,00	652.561.088,00	(267.438.912,00)	70,93	1,05
5.	Retribusi Penyediaan Pelayanan Parkir di Tepi Jalan Umum-LRA	124.700.000,00	88.279.000,00	(36.421.000,00)	70,79	0,14
6.	Retribusi Pelayanan Penyelenggaraan Pendidikan Teknis	0,00	23.595.000,00	23.595.000,00	-	0,04
7.	Retribusi Penyewaan Tanah-LRA	25.000.000,00	5.000.000,00	(20.000.000,00)	20,00	0,01
8.	Retribusi Penyewaan Bangunan-LRA	1.283.814.000,00	1.098.051.680,00	(185.762.320,00)	85,53	1,77
9.	Retribusi Pemakaian Laboratorium-LRA	100.000.000,00	976.530.497,00	876.530.497,00	976,53	1,57
10.	Retribusi Pemakaian Ruangan-LRA	390.360.000,00	298.990.000,00	(91.370.000,00)	76,59	0,48
11.	Retribusi Pemakaian Kendaraan Bermotor	0,00	190.062.000,00	190.062.000,00	-	0,31
12.	Retribusi Pemakaian Alat-LRA	490.000.000,00	240.310.000,00	(249.690.000,00)	49,04	0,39
13.	Retribusi Penyediaan Fasilitas Pasar/Pertokoan yang Dikontrakkan-LRA	171.000.000,00	122.514.000,00	(48.486.000,00)	71,65	0,20
14.	Retribusi Pelayanan Tempat Khusus Parkir-LRA	264.000.000,00	161.776.840,00	(102.223.160,00)	61,28	0,26
15.	Retribusi Pelayanan Rumah Potong Hewan-LRA	60.000.000,00	46.500.000,00	(13.500.000,00)	77,50	0,07
16.	Retribusi Pelayanan Tempat Rekreasi dan Olahraga-LRA	177.500.000,00	69.880.000,00	(107.620.000,00)	39,37	0,11
17.	Retribusi Pemanfaatan Aset Daerah-LRA	50.000.000,00	33.700.000,00	(16.300.000,00)	67,40	0,05
18.	Retribusi Persetujuan Bangunan Gedung-LRA	225.000.000,00	168.557.353,00	(56.442.647,00)	74,91	0,27
	Jumlah	**64.937.212.855,00**	**62.161.042.215,00**	**(2.768.689.877,77)**	**95,74**	**100,00**

Sumber: BPPRD Kabupaten Merangin

Berdasarkan rincian penerimaan Retribusi Daerah-LRA pada tabel di atas diketahui bahwa dari seluruh akun yang ditetapkan, hanya 2 (dua) sektor retribusi yang mampu mencapai target yang ditetapkan yaitu Retribusi Pemakaian Laboratorium-LRA (106,97%) dan Retribusi Pelayanan Kesehatan di Puskesmas-LRA (107,07%). Sedangkan sektor yang lain belum mampu melampaui target.

Bila dilihat dari sisi nilai, maka kontribusi realisasi penerimaan tertinggi untuk komponen Retribusi Daerah-LRA TA 2025 adalah pada sektor Retribusi Pelayanan Kesehatan di Rumah Sakit Umum Daerah-LRA yaitu sebesar Rp53.717.057.457,00 atau 86,42% dari total realisasi Retribusi Daerah-LRA.

Secara umum Retribusi Daerah-LRA TA 2025 belum mampu mencapai target yang ditetapkan. Dari 18 (delapan belas) sektor yang ada, selain 2 (dua) sektor sebagaimana diuraikan di atas, 16 (enam belas) sektor lainnya belum mampu mencapai target yang ditetapkan. Kondisi ini disebabkan berbagai kendala yang dihadapi SKPD dalam mencapai target yang di antaranya adalah sebagai berikut:

1. Retribusi Pelayanan Kesehatan di Rumah Sakit Umum Daerah-LRA pada RSUD Kolonel Abundjani Bangko belum mencapai target sebesar Rp2.943.881.398,00 atau (5,20%) dari

target sebesar Rp56.660.938.855,00 karena menurunnya tingkat kunjungan masyarakat yang membutuhkan layanan kesehatan pada RSUD Kolonel Abundjani Bangko.

Retribusi Pelayanan Kesehatan di Rumah Sakit Umum Daerah-LRA merupakan Pendapatan BLUD (RSUD Kol. Abundjani Bangko) yang tidak melalui Rekening Kas Umum Daerah. Penerimaan ini diatur tersendiri oleh Peraturan Pemerintah Nomor 23 Tahun 2005 tentang Pengelolaan Keuangan Badan Layanan Umum sebagaimana diubah dengan Peraturan Pemerintah Nomor 74 Tahun 2012.

2. Retribusi Pelayanan Kesehatan di Tempat Pelayanan Kesehatan Lainnya yang Sejenis-LRA pada Dinas Kesehatan berupa layanan Laboratorium Kesehatan Daerah yang belum mencapai target sebesar Rp6.245.000,00 atau (12,49%) dari target sebesar Rp50.000.000,00.
3. Retribusi Pelayanan Persampahan/ Kebersihan-LRA yang secara umum tidak mencapai target sebesar Rp267.438.912,00 atau (29,07%) dari target sebesar Rp920.000.000,00. Sektor ini dikelola oleh SKPD:
   a. Dinas Lingkungan Hidup belum mencapai target sebesar Rp258.388.912,00 atau (28,71%) dari target sebesar Rp900.000.000,00, karena masih rendahnya kesadaran wajib retribusi dalam pembayaran iuran sampah serta kurangnya sumber daya pendukung proses penagihan; dan
   b. Dinas Pekerjaan Umum dan Penataan Ruang berupa penyediaan dan/atau penyedotan kakus, belum mencapai target sebesar Rp9.050.000,00 atau (45,25%) dari target sebesar Rp20.000.000,00, karena berkurangnya permintaan masyarakat sebagai dampak telah berjalannya program *septictank* komunal di wilayah Kabupaten Merangin.
4. Retribusi Penyediaan Pelayanan Parkir di Tepi Jalan Umum-LRA yang secara umum tidak mencapai target sebesar Rp36.421.000,00 atau (29,21%) dari target sebesar Rp124.700.000,00. Sektor ini dikelola oleh SKPD:
   a. Dinas Perhubungan yang belum mencapai target sebesar Rp13.901.000,00 atau (16,35%) dari target sebesar Rp85.000.000,00, karena berkurangnya intensitas masyarakat yang parkir di tepi jalan terutama setelah realokasi pedagang makanan dan minuman pada eks Pujasera yang semula berlokasi pada Taman PKK; dan
   b. Dinas Pariwisata, Pemuda dan Olahraga yang belum mencapai target sebesar Rp22.520.000,00 atau (56,73%) dari target sebesar Rp39.700.000,00, karena sangat tergantung oleh kunjungan ke objek wisata milik Pemerintah Daerah yang berada ditepi jalan umum oleh masyarakat;
5. Retribusi Pelayanan Penyelenggaraan Pendidikan Teknis-LRA pada RSUD Kol. Abundjani Bangko yang teralisasi sebesar Rp23.595.000,00. Target pendapatan sektor ini dianggarkan pada pos Retribusi Pelayanan Kesehatan di Rumah Sakit Umum Daerah sehingga realisasi sektor ini merupakan hasil reklasifikasi.
6. Retribusi Penyewaan Tanah-LRA yang secara umum belum mencapai target sebesar Rp20.000.000,00 atau (80,00%) dari target sebesar Rp25.000.000,00. Sektor ini dikelola oleh SKPD:
   a. Dinas Perikanan yang belum mencapai target sebesar Rp15.000.000,00 atau (75,00%) dari target sebesar Rp20.000.000,00 karena tergantung pada penyewaan tanah milik Pemerintah Daerah di lingkungan BBI Talang Kawo Kecamatan Bangko yang dikelola oleh SKPD oleh masyarakat; dan
   b. Dinas Tanaman Pangan dan Hortikultura yang belum terealisasi atau (100,00%) dari target sebesar Rp5.000.000,00 karena penghentian penyewaan tanah di lingkungan BBU Margoyoso Kecamatan Margo Tabir kepada masyarakat karena dimanfaatkan untuk Program Ketahanan Pangan Nasional.

7. Retribusi Penyewaan Bangunan-LRA yang secara umum belum mencapai target sebesar Rp185.762.320,00 atau (14,47%) dari target sebesar Rp1.283.814.000,00. Sektor ini dikelola oleh SKPD:
   a. Dinas Koperasi, UKM, Perindustrian dan Perdagangan berupa sewa ruko, kios dan los yang belum mencapai target sebesar Rp206.662.320,00 atau (16,10%) dari target sebesar Rp1.283.814.000,00, karena masih adanya objek retribusi dalam kondisi rusak atau kosong. Di samping itu, kapasitas UPTD Pengelolaan Pasar juga belum sepenuhnya memadai, baik dari aspek SDM maupun ketersediaan sarana dan prasarana penunjang operasional; dan
   b. RSUD Kol. Abundjani Bangko berupa sewa bangunan yang teralisasi sebesar Rp20.900.000,00. Target pendapatan sektor ini dianggarkan pada pos Retribusi Pelayanan Kesehatan di Rumah Sakit Umum Daerah sehingga realisasi sektor ini merupakan hasil reklasifikasi.
8. Retribusi Pemakaian Ruangan-LRA yang secara umum belum mencapai target sebesar Rp91.370.000,00 atau (23,41%) dari target sebesar Rp390.360.000,00. Sektor ini dikelola oleh SKPD:
   a. Dinas Perumahan dan Kawasan Permukiman mampu melebihi target sebesar Rp8.930.000,00 atau 3,53% dari target sebesar Rp252.960.000,00. Pendapatan ini bersumber dari penyewaan Rusunawa milik Pemerintah Daerah;
   b. Dinas Pariwisata, Pemuda dan Olahraga berupa sewa gedung serbaguna dan hall bulu tangkis yang belum mencapai target sebesar Rp27.800.000,00 atau (44,55%) dari target sebesar Rp62.400.000,00, karena sangat tergantung oleh tingkat pemanfaatan oleh masyarakat; dan
   c. RSUD Kol. Abundjani Bangko yang belum mencapai target sebesar Rp72.500.000,00 atau (96,67%) dari target sebesar Rp75.000.000,00, karena sangat tergantung oleh tingkat pemanfaatan oleh masyarakat.
9. Retribusi Pemakaian Kendaraan Bermotor-LRA pada RSUD Kol. Abundjani Bangko berupa sewa *ambulance* yang teralisasi sebesar Rp190.062.000,00. Target pendapatan sektor ini dianggarkan pada pos Retribusi Pelayanan Kesehatan di Rumah Sakit Umum Daerah sehingga realisasi sektor ini merupakan hasil reklasifikasi.
10. Retribusi Pemakaian Alat-LRA yang secara umum belum mencapai target sebesar Rp249.690.000,00 atau (50,96%) dari target sebesar Rp490.000.000,00. Sektor ini dikelola oleh SKPD:
    a. Dinas Pekerjaan Umum dan Penataan Ruang yang belum mencapai target sebesar Rp98.690.000,00 atau (41,12%) dari target sebesar Rp240.000.000,00 karena tergantung pada penyewaan alat berat milik Pemerintah Daerah yang dikelola oleh SKPD melalui UPTD Perlengkapan dan Perbengkelan oleh masyarakat; dan
    b. Dinas Tanaman Pangan dan Hortikultura yang belum mencapai target sebesar Rp151.000.000,00 atau (60,40%) dari target sebesar Rp250.000.000,00 karena tergantung pada penyewaan alat dan mesin pertanian milik Pemerintah Daerah yang dikelola oleh SKPD oleh masyarakat.
11. Retribusi Penyediaan Fasilitas Pasar/Pertokoan yang Dikontrakkan-LRA pada Dinas Koperasi, UKM, Perindustrian dan Perdagangan berupa sewa ruko, kios dan los yang belum mencapai target sebesar Rp48.486.000,00 atau (28,35%) dari target sebesar Rp171.000.000,00, karena sangat tergantung oleh tingkat pemanfaatan oleh masyarakat.
12. Retribusi Tempat Khusus Parkir-LRA yang secara umum belum mencapai target sebesar Rp102.223.160,00 atau (38,72%) dari target sebesar Rp264.000.000,00. Sektor ini dikelola oleh SKPD:

a. Dinas Perhubungan yang belum mencapai target sebesar Rp54.599.000,00 atau (26,76%) dari target sebesar Rp204.000.000,00. Objek yang menjadi sumber sektor ini adalah pelayanan parkir di Pasar Baru Bangko. Kendala yang dihadapi dalam pelaksanaan di lapangan adalah banyaknya akses masuk ke lokasi yang belum terjaga oleh petugas pemungutan; dan
b. RSUD Kol. Abundjani Bangko yang belum mencapai target sebesar Rp47.624.160,00 atau (79,37%) dari target sebesar Rp60.000.000,00 yang sangat tergantung pada tingkat kunjungan masyarakat kepada pasien rawat inap.

13. Retribusi Pelayanan Rumah Potong Hewan-LRA pada Dinas Peternakan dan Perkebunan yang belum mencapai target sebesar Rp13.500.000,00 atau (22,50%) dari target sebesar Rp60.000.000,00 karena sangat tergantung pada tingkat pemanfaatan fasilitas RPH oleh para tukang potong.
14. Retribusi Tempat Rekreasi dan Olahraga-LRA tidak mencapai target sebesar Rp107.620.000,00 atau (60,63%) dari target sebesar Rp177.500.000,00 karena kurangnya kunjungan masyarakat ke objek-objek wisata, meski kondisi sarana dan prasarana kepariwisataan pada objek wisata yang dikelola oleh Pemerintah Kabupaten Merangin sudah mulai memadai melalui upaya-upaya pembangunan dan revitalisasi infrastruktur penunjang kepariwisataan. Di samping itu, adanya alih fungsi kawasan objek wisata menjadi fungsi lain misalnya objek wisata kawasan Dam Betuk di Kecamatan Tabir Lintas yang kini telah menjadi kawasan pengembangan/budidaya perikanan dan belum adanya payung hukum yang menaungi pemungutan untuk beberapa Objek Daya Tarik Wisata (ODTW) yang potensial sebagai sumber pendapatan daerah juga memengaruhi tingkat capaian sektor ini.
15. Retribusi Pemanfaatan Aset Daerah-LRA pada Dinas Perhubungan yang belum mencapai target sebesar Rp16.300.000,00 atau (32,60%) dari target sebesar Rp50.000.000,00 yang sangat tergantung pada tingkat mobilitas masyarakat pengguna angkutan umum di lingkungan terminal.
16. Retribusi Persetujuan Bangunan Gedung-LRA pada Dinas Pekerjaan Umum dan Penataan Ruang yang belum mencapai target sebesar Rp56.442.647,00 atau (25,09%) dari target sebesar Rp225.000.000,00 karena karena sangat tergantung oleh tingkat ajuan perizinan oleh masyarakat;

Realisasi Retribusi Daerah-LRA pada TA 2025 meningkat sebesar Rp38.605.598.237,33 atau 163,89% dibandingkan TA 2024 sebesar Rp23.555.443.977,67 yang selain karena peningkatan kinerja pendapatan, juga karena restrukturisasi nomenklatur retribusi daerah berdasarkan PP Nomor 35 Tahun 2023 tentang Ketentuan Umum Pajak Daerah dan Retribusi Daerah sebagaimana rincian:

Tabel V.1-9 Perbandingan Realisasi Retribusi Daerah-LRA per Rincian Objek Pendapatan Kabupaten Merangin TA 2025 dan TA 2024

(dalam rupiah)

No.	Uraian	Realisasi 2025	Realisasi 2024	Naik / (Turun)	
				Jumlah	%
1.	Retribusi Pelayanan Kesehatan di Puskesmas-LRA	4.223.922.300,00	3.481.398.000,00	742.524.300,00	21,33
2.	Retribusi Pelayanan Kesehatan di Rumah Sakit Umum Daerah-LRA	53.717.057.457,00	17.612.909.346,87	36.104.148.110,13	204,99
3.	Retribusi Pelayanan Kesehatan di Tempat Pelayanan Kesehatan Lainnya yang Sejenis-LRA	43.755.000,00	43.425.000,00	330.000,00	0,76
4.	Retribusi Pelayanan Persampahan/Kebersihan-LRA	652.561.088,00	346.257.200,00	306.303.888,00	88,46
5.	Retribusi Penyediaan Pelayanan Parkir di Tepi Jalan Umum-LRA	88.279.000,00	61.301.000,00	26.978.000,00	44,01

No.	Uraian	Realisasi 2025	Realisasi 2024	Naik / (Turun)	
				Jumlah	%
6.	Retribusi Pelayanan Penyelenggaraan Pendidikan Teknis-LRA	23.595.000,00	0,00	23.595.000,00	-
7.	Retribusi Penyewaan Tanah-LRA	5.000.000,00	43.020.000,00	(38.020.000,00)	(88,38)
8.	Retribusi Penyewaan Bangunan-LRA	1.098.051.680,00	905.374.200,00	192.677.480,00	21,28
9.	Retribusi Pemakaian Laboratorium-LRA	976.530.497,00	84.506.000,00	892.024.497,00	1.055,58
10.	Retribusi Pemakaian Ruangan-LRA	298.990.000,00	0,00	298.990.000,00	-
11.	Retribusi Pemakaian Kendaraan Bermotor-LRA	190.062.000,00	0,00	190.062.000,00	-
12.	Retribusi Pemakaian Alat-LRA	240.310.000,00	193.862.500,00	46.447.500,00	23,96
13.	Retribusi Penyediaan Fasilitas Pasar/Pertokoan yang Dikontrakkan-LRA	122.514.000,00	129.640.000,00	(7.126.000,00)	(5,50)
14.	Retribusi Pelayanan Tempat Khusus Parkir-LRA	161.776.840,00	132.582.000,00	29.194.840,00	22,02
15.	Retribusi Pelayanan Rumah Potong Hewan	46.500.000,00	0,00	46.500.000,00	-
16.	Retribusi Pelayanan Tempat Rekreasi dan Olahraga-LRA	69.880.000,00	74.715.000,00	(4.835.000,00)	(6,47)
17.	Retribusi Penjualan Produksi hasil Usaha Daerah berupa Bibit Ternak-LRA	0,00	38.430.000,00	(38.430.000,00)	(100,00)
18.	Retribusi Pemanfaatan Aset Daerah-LRA	33.700.000,00	53.900.000,00	(20.200.000,00)	(37,48)
19.	Retribusi Persetujuan Bangunan Gedung-LRA	168.557.353,00	354.123.730,80	(185.566.377,80)	(52,40)
	Jumlah	**62.161.042.215,00**	**23.555.443.977,67**	**38.605.598.237,33**	**163,89**

Sumber: BPPRD Kabupaten Merangin

Dari tabel di atas dapat dilihat bahwa, sebagian besar komponen Retribusi Daerah-LRA pada TA 2025 memiliki realisasi penerimaan yang lebih tinggi dibandingkan dengan realisasi pada TA 2024, sehingga berpengaruh pada peningkatan realisasi retribusi secara keseluruhan. Peningkatan tertinggi terdapat pada sektor Retribusi Pelayanan Kesehatan di Rumah Sakit Umum Daerah-LRA sebesar Rp37.177.036.369,36 yang pada tahun 2024 sebagian masih disajikan sebagai salah satu komponen Lain-Lain Pendapatan Asli Daerah yang Sah.

V.1.1.1.c	**Hasil Pengelolaan Kekayaan Daerah yang Dipisahkan-LRA**	**Tahun 2025**	**Tahun 2024**
		Rp8.057.977.542,88	**Rp7.488.236.682,97**

Pendapatan Hasil Pengelolaan Kekayaan Daerah-LRA yang Dipisahkan merupakan akun untuk menampung pendapatan yang berasal dari dividen/bagian laba atas penyertaan modal/investasi kepada pihak ketiga. Untuk TA 2025 penerimaan pendapatan ini berasal dari Bagian Laba atas Penyertaan Modal Pemerintah Daerah Kabupaten Merangin pada PT Bank Jambi.

Realisasi Pendapatan Hasil Pengelolaan Kekayaan Daerah-LRA dalam TA 2025 sebesar Rp8.057.977.542,88 atau 100,00% dari target sebesar Rp8.057.977.542,00. Jika dibandingkan dengan realisasi TA 2024 sebesar Rp7.488.236.682,97, maka terdapat peningkatan realisasi sebesar Rp569.740.859,91 atau 7,61%. Realisasi sektor ini sangat tergantung pada pembagian laba bersih tahun buku 2024 sesuai dengan proporsi saham Pemerintah kabupaten Merangin terhadap total dividen yang dibagikan berdasarkan Rapat Umum Pemegang Saham PT Bank Pembangunan Daerah Jambi tahun 2025.
Penyertaan Modal Pemerintah Kabupaten Merangin per 31 Desember 2025 adalah sebesar Rp45.500.000.000,00. Realisasi TA 2025 tersebut memberikan kontribusi sebesar 4,98% bagi PAD-LRA Kabupaten Merangin.

V.1.1.1.d Lain-lain PAD yang Sah-LRA

Tahun 2025	Tahun 2024
Rp22.323.729.876,83	Rp31.546.669.647,47

Akun Lain-lain PAD yang Sah-LRA merupakan kelompok pendapatan yang tidak dapat diklasifikasikan baik ke dalam Pajak Daerah-LRA, Retribusi Daerah-LRA, maupun Hasil Pengelolaan Kekayaan Daerah yang Dipisahkan-LRA.

Realisasi Lain-lain PAD yang Sah-LRA dalam TA 2025 sebesar Rp22.323.729.876,83 atau 143,47% dari target sebesar Rp15.559.949.247,00. Realisasi sektor ini memberi kontribusi bagi Pendapatan Asli Daerah sebesar 13,80%, dengan rincian yang terdiri dari:

Tabel V.1-10 Realisasi Lain-lain PAD yang Sah-LRA per Objek Pendapatan Kabupaten Merangin TA 2025

(dalam rupiah)

No.	Uraian	Anggaran 2025	Realisasi 2025	Lebih / (Kurang)	Persentase	
					Realisasi	Distribusi
1.	Hasil Penjualan Peralatan dan Mesin-LRA	411.776.000,00	1.171.300.100,00	759.524.100,00	284,45	5,25
2.	Hasil Penjualan Aset Tetap Lainnya-LRA	275.000.000,00	166.180.000,00	(108.820.000,00)	60,43	0,74
3.	Hasil Penjualan Aset Lain-Lain-LRA	0,00	6.780.000,00	6.780.000,00	-	0,03
4.	Hasil Sewa BMD-LRA	150.582.000,00	48.385.400,00	(102.196.600,00)	32,13	0,22
5.	Jasa Giro pada Kas Daerah-LRA	1.200.000.000,00	1.730.634.372,20	530.634.372,20	144,22	7,75
6.	Jasa Giro pada Kas di Bendahara-LRA	0,00	7.480.762,23	7.480.762,23	-	0,03
7.	Pendapatan Bunga atas Penempatan Uang Pemerintah Daerah-LRA	2.615.890.411,00	4.860.477.083,38	2.244.586.672,38	185,81	21,77
8.	Tuntutan Ganti Kerugian Daerah terhadap Bendahara-LRA	6.240.000,00	11.550.000,00	5.310.000,00	185,10	0,05
9.	Penerimaan Komisi, Potongan, atau Bentuk Lain-LRA	10.780.294.482,00	230.767.361,00	(10.549.527.121,00)	2,14	1,03
10.	Pendapatan Denda atas Keterlambatan Pelaksanaan Pekerjaan-LRA	0,00	111.290.539,67	111.290.539,67	-	0,50
11.	Pendapatan Denda Pajak Daerah-LRA	20.000.000,00	105.009.924,44	85.009.924,44	525,05	0,47
12.	Pendapatan dari Pengembalian-LRA	100.166.354,00	13.873.874.333,91	13.773.707.979,91	13.850,83	62,15
	Jumlah	**15.559.949.247,00**	**22.323.729.876,83**	**6.763.780.629,83**	**143,47**	**100,00**

Sumber: BPKAD Kabupaten Merangin

Rincian penerimaan pada tabel di atas memperlihatkan bahwa pada TA 2025, realisasi penerimaan terbesar yang masuk melalui Rekening Kas Umum Daerah dari sisi nilai dan persentase capaian untuk sektor Lain-lain PAD yang Sah-LRA adalah sektor Pendapatan Pengembalian-LRA yang terealisasi sebesar Rp13.873.874.333,91 atau 13.850,83% dari target sebesar Rp100.166.354,00. Sektor ini memberikan kontribusi terbesar yaitu 62,15% dari total realisasi Lain-lain PAD yang Sah-LRA.

Realisasi Lain-lain PAD yang Sah-LRA terdiri dari:

1. Hasil Penjualan Aset Daerah yang Tidak Dipisahkan-LRA yang terealisasi sebesar Rp1.344.260.100,00 atau 195,73% dari target sebesar Rp686.776.000,00 dan terdiri atas:
   a. Hasil Penjualan Peralatan dan Mesin-LRA melalui mekanisme penjualan langsung tanpa lelang senilai Rp362.180.400,00, yaitu hasil penjualan langsung kendaraan dinas bermotor perorangan roda empat sebanyak 5 (lima) unit berdasarkan Keputusan Bupati Merangin Nomor 338/BPKAD/2025 tentang Penetapan Penjualan Barang Milik Daerah dengan cara Lelang dan Tanpa lelang pada Pengelola Barang, Pengguna

Barang dan Kuasa Pengguna Barang Kabupaten Merangin Tahun 2025 tanggal 5 November 2025.

b. Hasil Penjualan Peralatan dan Mesin-LRA melalui mekanisme penjualan langsung secara lelang senilai Rp809.119.700,00, yaitu hasil pelelangan berdasarkan Risalah Lelang Nomor 481/04.01/2025-01 tanggal 18 Desember 2025 dan Keputusan Bupati Merangin Nomor 338/BPKAD/2025 tentang Penetapan Penjualan Barang Milik Daerah dengan cara Lelang dan Tanpa lelang pada Pengelola Barang, Pengguna Barang dan Kuasa Pengguna Barang Kabupaten Merangin Tahun 2025 tanggal 5 November 2025, dengan rincian:
   1) 1 (satu) unit alat berat (*scrap*) pada Dinas Pekerjaan Umum dan Penataan Ruang yang terjual senilai Rp22.210.000,00;
   2) 19 (sebelas) unit kendaraan roda empat penumpang (16 (enam belas) unit diantaranya *scrap*), pada 6 (enam) SKPD yang terjual dengan total nilai Rp341.813.000,00;
   3) 5 (lima) unit kendaraan roda empat angkutan barang (1 (satu) unit diantaranya *scrap*), pada 3 (tiga) SKPD yang terjual dengan total nilai Rp338.697.000,00;
   4) 35 (tiga puluh lima) unit kendaraan roda dua (28 (dua puluh delapan) unit diantaranya *scrap*), pada 7 (tujuh) SKPD yang terjual dengan total nilai Rp56.241.000,00;
   5) 10 (sepuluh) unit kendaraan roda tiga (*scrap*) pada Sekretariat Daerah yang terjual dengan total nilai Rp2.694.000,00; dan
   6) 4 (empat) paket alat kantor dan alat kesehatan (*scrap*) pada 4 (empat) SKPD yang terjual dengan total nilai Rp47.464.700,00.

   Penerimaan ini diterima di Kas Daerah pada tanggal 31 Desember 2025. Jika dibandingkan dengan nilai barang sebagaimana tercantum dalam Risalah Lelang senilai Rp809.122.200,00, terdapat selisih kurang sebesar Rp2.500,00 yang merupakan biaya administrasi bank. Terhadap selisih tersebut maka harga lelang yang disajikan adalah nilai netto setelah dikurangi biaya administrasi bank yang dibebankan pada hasil penjualan alat kantor pada Badan Pengelolaan Keuangan dan Aset Daerah.

c. Hasil Penjualan Aset Tetap Lainnya-LRA senilai Rp166.180.000,00, yang terdiri atas:
   1) Penjualan hasil peternakan berupa ternak potong tidak layak bibit sebanyak 5 (lima) ekor pada Dinas Peternakan dan Perkebunan, hasil pengelolaan UPTD Balai Pembibitan Ternak Pinang Merah Kecamatan Pamenang Barat senilai Rp46.865.000,00;
   2) Penjualan hasil perikanan berupa benih ikan nila sebanyak 82.800 (delapan puluh dua ribu delapan ratus) ekor hasil produksi Balai Benih Ikan (BBI) Talang Kawo, Kecamatan Bangko senilai Rp13.827.500,00 pada Dinas Perikanan;
   3) Penjualan hasil perkebunan berupa sawit dari kebun Pemerintah Daerah di Desa Simpang Limbur Merangin Kecamatan Pamenang Barat senilaiRp23.929.600,00 pada Dinas Peternakan dan Perkebunan;
   4) Penjualan hasil perkebunan berupa sawit dari kebun Pemerintah Daerah di Desa Langling Kecamatan Pamenang Barat senilai Rp10.609.250,00 pada Dinas Peternakan dan Perkebunan;
   5) Penjualan hasil perkebunan berupa sawit dari kebun Pemerintah Daerah di Jalur Dua KODIM Kecamatan Bangko senilai Rp32.745.650,00 pada Dinas Peternakan dan Perkebunan;
   6) Penjualan hasil pertanian berupa padi pada BBU Margoyoso Kecamatan Margo Tabir senilai Rp3.276.000,00 pada Dinas Tanaman Pangan dan Hortikultura.

7) Penjualan hasil perkebunan berupa karet pada BBU Margoyoso Kecamatan Margo Tabir senilai Rp17.717.000,00 pada Dinas Tanaman Pangan dan Hortikultura.
8) Penjualan hasil perkebunan berupa kentang BBU Jangkat Kecamatan Jangkat senilai Rp10.810.000,00 pada Dinas Tanaman Pangan dan Hortikultura.
9) Penjualan hasil pertanian berupa kacang pada BBU Margoyoso Kecamatan Margo Tabir kacang senilai Rp6.400.000,00 pada Dinas Tanaman Pangan dan Hortikultura.

d. Hasil Penjualan Aset Lain-Lain-LRA melalui mekanisme penjualan langsung tanpa lelang senilai Rp6.780.000,00, yaitu hasil penjualan langsung bongkaran bangunan Selasar Zal Anak pada RSUD Kol. Abundjani Bangko sebagaimana Surat Perjanjian Jula Beli Nomor 00.2.4/233/SPJB/BPKAD-ASET/2025 tanggal 20 November 2025.

Jika dibandingkan dengan realisasi TA 2024 sebesar Rp399.786.750,00, realisasi TA 2025 meningkat sebesar Rp944.473.350,00 atau 236,24%.

2. Hasil Sewa BMD-LRA yang terealisasi sebesar Rp48.385.400,00 atau 32,13% dari target sebesar Rp150.582.000,00 berupa sewa tanah dan kantin milik Pemerintah Daerah. Jika dibandingkan dengan realisasi TA 2024 sebesar nihil, realisasi TA 2025 lebih tinggi sebesar 100,00% karena pada TA 2024, sektor ini dianggarkan pada pos Pendapatan Retribusi Pemakaian Kekayaan Daerah.
3. Jasa Giro-LRA yang terealisasi sebesar Rp1.738.115.134,43 atau 144,84% dari target sebesar Rp1.200.000.000,00 berupa pendapatan Jasa Giro pada Kas Daerah di PT. Bank Jambi Cabang Bangko dengan nomor rekening 401560009 sebesar Rp1.730.634.372,20 dan Jasa Giro pada Kas Bendahara BLUD di PT. Bank Jambi Cabang Bangko dengan nomor rekening 3005025426 sebesar Rp7.480.762,23. Jika dibandingkan dengan realisasi TA 2024 sebesar Rp1.482.020.221,10, realisasi TA 2025 lebih tinggi sebesar Rp256.094.913,33 atau 17,28%.
4. Pendapatan Bunga-LRA yang terealisasi sebesar Rp4.860.477.083,38 atau 185,81% dari target sebesar Rp2.615.890.411,00 berupa bunga atas penempatan Uang Pemerintah Daerah dengan rincian sebagai berikut:
   a. Pendapatan Bunga Deposito pada PT. Bank Jambi Cabang Bangko sebesar Rp4.788.767.123,38; dan
   b. Pendapatan Remunerasi TDF pada Kantor Pusat Bank Indonesia dengan nomor rekening 519000251980 dan nama rekening Rek Lain BI TDF Kab. Merangin sebesar Rp71.709.960,00.

   Jika dibandingkan dengan realisasi TA 2024 sebesar Rp3.599.560.290,23, realisasi TA 2025 meningkat sebesar Rp1.260.916.793,15 atau 35,03%. Rincian deposito serta bunga yang dihasilkan disajikan pada **Lampiran 3**.
5. Tuntutan Ganti Kerugian Daerah terhadap Bendahara-LRA yang terealisasi sebesar Rp11.550.000,00 atau 185,10% dari target sebesar Rp6.240.000,00 berupa setoran TPTGR an. VR, mantan Bendahara Pengeluaran Satpol PP tahun 2013. Jika dibandingkan dengan realisasi TA 2024 sebesarRp7.622.655,00, realisasi TA 2025 ini meningkat sebesar Rp3.927.345,00 atau 51,52%.
6. Penerimaan Komisi, Potongan atau Bentuk Lainnya-LRA yang terealisasi sebesar Rp230.767.361,00 atau 2,14% dari target sebesar Rp10.780.294.482,00 berupa berupa penyetoran atas pengembalian kelebihan pembayaran oleh Bendahara Pengeluaran/ASN. Jika dibandingkan dengan realisasi TA 2024 sebesar Rp2.228.406,00, terdapat peningkatan realisasi sebesar Rp228.538.955,00 atau 10.255,71%.
7. Pendapatan Denda atas Keterlambatan Pelaksanaan Pekerjaan-LRA sebesar Rp111.290.539,67, meningkat sebesar Rp47.166.153,67 atau 73,55%, jika dibandingkan dengan realisasi TA 2024 sebesar Rp64.124.386,00.

8. Pendapatan Denda Pajak-LRA yang terealisasi sebesar Rp105.009.924,44 atau 525,05% dari target sebesar Rp20.000.000,00, dengan rincian:
   a. Pendapatan Denda Pajak Hotel-LRA sebesar Rp758.800,00;
   b. Pendapatan Denda Pajak Restoran-LRA sebesar Rp12.833.279,60;
   c. Pendapatan Denda Pajak Hiburan-LRA sebesar Rp310.000,00;
   d. Pendapatan Denda Pajak Reklame-LRA sebesar Rp1.835.267,00;
   e. Pendapatan Denda Pajak Penerangan Jalan-LRA sebesar Rp3.088.711,00;
   f. Pendapatan Denda Pajak Parkir-LRA sebesar Rp2.107.200,00;
   g. Pendapatan Denda Pajak Air Tanah-LRA sebesar Rp290.000,00;
   h. Pendapatan Denda Pajak Mineral Bukan Logam dan Batuan-LRA sebesar Rp1.945.883,84;
   i. Pendapatan Denda Pajak Bumi dan Bangunan Perdesaan dan Perkotaan-LRA sebesar Rp48.782.679,00;
   j. Pendapatan Denda PBJT-LRA sebesar Rp90.000,00;
   k. Pendapatan Denda Opsen PKB-LRA sebesar Rp32.936.204,00; dan
   l. Pendapatan Denda Opsen NNMKB-LRA sebesar Rp31.900,00.

   Jika dibandingkan dengan realisasi Pendapatan Denda Pajak-LRA TA 2024 sebesar Rp23.574.314,94, realisasi TA 2025 ini bertambah sebesar Rp81.435.609,50 atau 345,44%.
9. Pendapatan dari Pengembalian-LRA yang terealisasi sebesar Rp13.873.874.333,91 atau 13.850,83% dari target sebesar Rp100.166.354,00, dengan rincian:
   a. Pengembalian Kelebihan Pembayaran Perjalanan Dinas-LRA sebesar Rp1.478.408.113,00;
   b. Pengembalian Kelebihan Pembayaran Belanja Gaji dan Tunjangan ASN sebesar Rp604.185.668,00;
   c. Pengembalian Kelebihan Pembayaran Belanja Tambahan Penghasilan ASN sebesar Rp51.720.000,00;
   d. Pengembalian Kelebihan Pembayaran Belanja Gaji dan Tunjangan DPRD sebesar Rp5.414.179.603,00;
   e. Pengembalian Kelebihan Pembayaran Belanja Barang sebesar Rp117.648.621,92;
   f. Pengembalian Kelebihan Pembayaran Belanja Jasa sebesar Rp60.000,00;
   g. Pengembalian Kelebihan Pembayaran Belanja Pemeliharaan sebesar Rp736.034.107,59;
   h. Pengembalian Kelebihan Pembayaran Belanja Hibah sebesar Rp2.142.720.634,62;
   i. Pengembalian Kelebihan Pembayaran Belanja Modal Tanah sebesar Rp10.000,00.
   j. Pengembalian Kelebihan Pembayaran Belanja Modal Peralatan dan Mesin sebesar Rp2.094.166.577,96.
   k. Pengembalian Kelebihan Pembayaran Belanja Modal Peralatan dan Mesin-Alat Kedokteran dan Kesehatan sebesar Rp48.698.216,00;
   l. Pengembalian Kelebihan Pembayaran Belanja Modal Peralatan dan Mesin-Alat Produksi, Pengolahan, dan Pemurnian sebesar Rp5.000.000,00;
   m. Pengembalian Kelebihan Pembayaran Belanja Modal Gedung dan Bangunan-Bangunan Gedung sebesar Rp80.696.563,96;
   n. Pengembalian Kelebihan Pembayaran Belanja Modal Gedung dan Bangunan-Tugu Titik Kontrol/Pasti sebesar Rp2.960.548,35;
   o. Pengembalian Kelebihan Pembayaran Belanja Modal Jalan, Jaringan, dan Irigasi-Jalan dan Jembatan sebesar Rp1.076.980.827,70;
   p. Pengembalian Kelebihan Pembayaran Belanja Jalan, Jaringan, dan Instalasi-Instalasi sebesar Rp1.502.470,00; dan

q. Pengembalian Kelebihan Pembayaran Belanja BOSP sebesar Rp18.902.381,81.

Jika dibandingkan dengan realisasi TA 2024 sebesar Rp1.390.890.649,81, realisasi TA 2025 ini bertambah sebesar Rp10.432.804.559,10 atau 750,08%.

Jika dibandingkan dengan realisasi TA 2024 sebesar Rp31.546.669.647,47, realisasi Lain-lain PAD yang Sah-LRA secara kumulatif berkurang sebesar Rp9.222.939.770,64 atau (29,24%) sebagaimana rincian:

Tabel V.1-11 Perbandingan Realisasi Lain-lain PAD yang Sah-LRA per Objek Pendapatan Kabupaten Merangin TA 2025 dan TA 2024

(dalam rupiah)

No.	Uraian	Realisasi 2025	Realisasi 2024	Naik / (Turun)	
				Jumlah	%
1.	Hasil Penjualan Peralatan dan Mesin-LRA	1.171.300.100,00	313.392.500,00	857.907.600,00	273,75
2.	Hasil Penjualan Aset Tetap Lainnya-LRA	166.180.000,00	86.394.250,00	79.785.750,00	92,35
3.	Hasil Penjualan Aset Lain-Lain-LRA	6.780.000,00	0,00	6.780.000,00	-
4.	Hasil Sewa BMD-LRA	48.385.400,00	0,00	48.385.400,00	-
5.	Jasa Giro pada Kas Daerah-LRA	1.730.634.372,20	1.482.020.221,10	248.614.151,10	16,78
6.	Jasa Giro pada Kas di Bendahara-LRA	7.480.762,23	0,00	7.480.762,23	-
7.	Jasa Giro Dana Kapitasi pada FKTP-LRA	0,00	16.455,66	(16.455,66)	(100,00)
8.	Pendapatan Bunga atas Penempatan Uang Pemerintah Daerah-LRA	4.860.477.083,38	3.599.560.290,23	1.260.916.793,15	35,03
9.	Tuntutan Ganti Kerugian Daerah terhadap Bendahara-LRA	11.550.000,00	7.622.655,00	3.927.345,00	51,52
10.	Penerimaan Komisi, Potongan, atau Bentuk Lain-LRA	230.767.361,00	2.228.406,00	228.538.955,00	10.255,71
11.	Pendapatan Denda atas Keterlambatan Pelaksanaan Pekerjaan-LRA	111.290.539,67	64.124.386,00	47.166.153,67	73,55
12.	Pendapatan Denda Pajak Daerah-LRA	105.009.924,44	23.574.314,94	81.435.609,50	345,44
13.	Pendapatan dari Pengembalian-LRA	13.873.874.333,91	1.390.890.649,81	12.482.983.684,10	897,48
14.	Pendapatan BLUD dari Jasa Layanan-LRA	0,00	24.576.845.518,73	(24.576.845.518,73)	(100,00)
	Jumlah	**22.323.729.876,83**	**31.546.669.647,47**	**(9.222.939.770,64)**	**(29,24)**

Sumber: BPKAD Kabupaten Merangin

Dari tabel di atas dapat dilihat bahwa, peningkatan realisasi tertinggi di sisi nilai terdapat pada sektor Pendapatan Pengembalian-LRA yang naik sebesar Rp12.482.983.684,10 atau 897,48%, sedangkan dari sisi persentase terdapat pada sektor Penerimaan Komisi, Potongan, atau Bentuk Lain-LRA yang naik sebesar Rp228.538.955,00 atau (10.255,71%). Pendapatan BLUD dari Jasa Layanan-LRA yang tersaji senilai nihil karena pada tahun 2025 sektor ini telah disajikan sepenuhnya pada pos Retribusi Daerah sesuai PP Nomor 35 Tahun 2023 tentang Ketentuan Umum Pajak Daerah dan Retribusi Daerah, kecuali pendapatan Jasa Giro BLUD yang disajikan sebagai pada pos Jasa Giro pada Kas di Bendahara-LRA.

V.1.1.2 Pendapatan Transfer-LRA

Tahun 2025	Tahun 2024
Rp1.320.790.100.155,00	**Rp1.352.003.997.917,00**

Pendapatan Transfer-LRA merupakan akun untuk menampung penerimaan transfer yang berasal dari Pemerintah Pusat dan Pemerintah Provinsi Jambi. Pada TA 2025, penerimaan sektor Pendapatan Transfer-LRA merupakan sumber dana terbesar dalam membiayai pelaksanaan tugas dan kewenangan Pemerintah Kabupaten Merangin.

Pada APBD Perubahan TA 2025, Pemerintah Kabupaten Merangin menetapkan target Pendapatan Transfer-LRA sebesar Rp1.348.589.041.011,00. Dari target tersebut, realisasi yang dapat dicapai dan telah diterima oleh Pemerintah Kabupaten Merangin melalui Kas Daerah sebesar Rp1.320.790.100.155,00 atau 97,94% dan memberikan kontribusi sebesar 88,29% bagi Pendapatan Daerah Kabupaten Merangin. Pendapatan Transfer-LRA TA 2025 terdiri dari:

Tabel V.1-12 Realisasi Pendapatan Transfer-LRA per Jenis Pendapatan Kabupaten Merangin TA 2025

(dalam rupiah)

No.	Uraian	Anggaran 2025	Realisasi 2025	Lebih / (Kurang)	Persentase	
					Realisasi	Distribusi
1.	Pendapatan Transfer Pemerintah Pusat-LRA	1.239.042.152.340,00	1.219.831.472.591,00	(19.210.679.749,00)	98,45	92,36
2.	Pendapatan Transfer Antar Daerah-LRA	109.546.888.671,00	100.958.627.564,00	(8.588.261.107,00)	92,16	7,64
	Jumlah	**1.348.589.041.011,00**	**1.320.790.100.155,00**	**(27.798.940.856,00)**	**97,94**	**100,00**

Sumber: BPKAD Kabupaten Merangin

Berdasarkan rincian yang tercantum pada pada V.1-12, realisasi tertinggi berdasarkan nilai dan persentase bersumber dari sektor Pendapatan Transfer Pemerintah Pusat-LRA yang mampu terealisasi sebesar Rp1.219.831.472.591,00 atau 98,45% dari target sebesar Rp1.239.042.152.340,00 yang juga memberikan kontribusi terbesar terhadap Pendapatan Transfer-LRA yaitu sebesar 92,36% dari total realisasi Pendapatan Transfer-LRA.

Pencapaian realisasi Pendapatan Transfer-LRA TA 2025 lebih rendah sebesar Rp31.213.897.762,00 atau (2,31%), dibandingkan realisasi TA 2024 sebesar Rp1.352.003.997.917,00, sebagaimana uraian berikut:

Tabel V.1-13 Perbandingan Realisasi Pendapatan Transfer-LRA per Jenis Pendapatan Kabupaten Merangin TA 2025 dan TA 2024

(dalam rupiah)

No.	Uraian	Realisasi 2025	Realisasi 2024	Naik / (Turun)	
				Jumlah	%
1.	Pendapatan Transfer Pemerintah Pusat-LRA	1.219.831.472.591,00	1.280.081.569.300,00	(60.250.096.709,00)	(4,71)
2.	Pendapatan Transfer Antar Daerah-LRA	100.958.627.564,00	71.922.428.617,00	29.036.198.947,00	40,37
	Jumlah	**1.320.790.100.155,00**	**1.352.003.997.917,00**	**(31.213.897.762,00)**	**(2,31)**

Sumber: BPKAD Kabupaten Merangin

Peningkatan Pendapatan Transfer-LRA yang cukup signifikan terjadi pada sektor Pendapatan Transfer Antar Daerah yaitu sebesar Rp29.036.198.947,00 atau 40,37%. Hal ini merupakan kontribusi dari sektor Pendapatan Bagi Hasil Pajak karena adanya realisasi Kurang Bayar Pajak Kendaraan Bermotor Triwulan III dan IV tahun 2024 dan sektor Bantuan Keuangan Khusus dari Pemerintah Provinsi Jambi berupa realisasi Kurang Bayar BKBK Kelurahan dan Desa Tahap II tahun 2024. Penjelasan lebih lanjut terkait peningkatan sektor ini diuraikan pada angka V.1.1.2.b.1 dan V.1.1.2.b.2.

Kontribusi masing-masing sektor Pendapatan Transfer-LRA dapat dilihat pada diagram berikut:

Diagram V.3 Kontribusi masing-masing sektor Pendapatan Transfer-LRA Kabupaten Merangin TA 2025

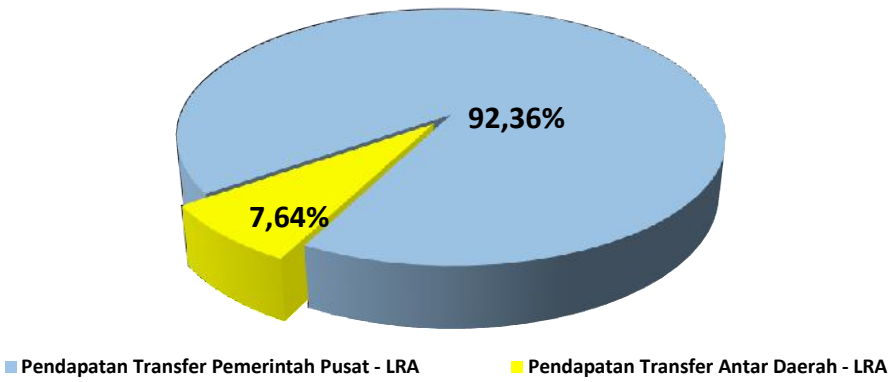

Sumber: BPKAD Kabupaten Merangin

V.1.1.2.a Pendapatan Transfer Pemerintah Pusat-LRA

Tahun 2025	Tahun 2024
Rp1.219.831.472.591,00	Rp1.280.081.569.300,00

Pendapatan Transfer Pemerintah Pusat-LRA merupakan akun untuk menampung penerimaan yang berasal dari bagi hasil Pemerintah Pusat dalam bentuk Dana Bagi Hasil (DBH)-LRA, Dana Alokasi Umum (DAU)-LRA, Dana Alokasi Khusus (DAK)-LRA, Dana Insentif Daerah (DID)-LRA dan Dana Desa-LRA. Penetapan target pendapatan yang bersumber dari Transfer Pemerintah Pusat berpedoman pada Perpres Nomor 201 Tahun 2024 tentang Rincian APBN TA 2025, PMK Nomor 16 Tahun 2025 tentang Rincian DBH CHT menurut Daerah Provinsi/Kabupaten/Kota TA 2025, PMK Nomor 108 Tahun 2024 tentang Pengalokasian Dana Desa setiap Desa, Penggunaan dan Penyaluran Dana Desa TA 2025, PMK Nomor 120 Tahun 2025 tentang Penetapan Kurang Bayar dan Lebih Bayar DBH pada TA 2025, Permentan Nomor 03 Tahun 2025 tentang Petunjuk Teknis Penggunaan DAK Nonfisik Dana Ketahanan Pangan dan Pertanian TA 2025, KMK Nomor 29 Tahun 2025 tentang Penyesuaian Rincian Alokasi Transfer ke Daerah menurut Provinsi/Kabupaten Kota TA 2025 dalam rangka Efisiensi Belanja dalam Pelaksanaan APBN dan APBD TA 2025, KMK Nomor 29/MK/PK/2025 tentang Penyaluran Kurang Bayar DBH pada Tahun 2025, KMK Nomor 360 Tahun 2025 tentang Perubahan Rincian DAK Nonfisik Dana Tunjangan Guru ASN Daerah TA 2025 dan KMK Nomor 372 Tahun 2025 tentang Perubahan Rincian DAU TA 2025 dalam rangka Dukungan Pendanaan THR dan Gaji Ketiga Belas bagi Guru ASN di Daerah.

Anggaran Pendapatan Transfer Pemerintah Pusat-LRA pada TA 2025 yang ditetapkan melalui APBD Kabupaten Merangin TA 2025 sebesar Rp1.239.042.152.340,00. Terealisasi sebesar 98,45% dari target tersebut sebesar yaitu Rp1.219.831.472.591,00. Realisasi Pendapatan Transfer Pemerintah Pusat-LRA TA 2025 memberikan kontribusi sebesar 92,36% bagi Pendapatan Transfer-LRA Kabupaten Merangin.

Untuk TA 2025 realisasi penerimaan akun ini terdiri dari:

Tabel V.1-14 Realisasi Pendapatan Transfer Pemerintah Pusat-LRA per Objek Pendapatan Kabupaten Merangin TA 2025

(dalam rupiah)

No.	Uraian	Anggaran 2025	Realisasi 2025	Lebih / (Kurang)	Persentase	
					Realisasi	Distribusi
1.	Dana Bagi Hasil (DBH)-LRA	135.497.652.000,00	131.023.743.300,00	(4.473.908.700,00)	96,70	10,74
2.	Dana Alokasi Umum (DAU)-LRA	702.899.200.200,00	700.219.590.362,00	(2.679.609.838,00)	99,62	57,40
3.	Dana Alokasi Khusus (DAK)-LRA	230.972.654.140,00	228.682.833.387,00	(2.289.820.753,00)	99,01	18,75
4.	Dana Desa-LRA	169.672.646.000,00	159.905.305.542,00	(9.767.340.458,00)	94,24	13,11
	Jumlah	**1.239.042.152.340,00**	**1.219.831.472.591,00**	**(19.210.679.749,00)**	**98,45**	**100,00**

Sumber: BPKAD Kabupaten Merangin

Jika dibandingkan dengan TA 2024 yang secara total terealisasi sebesar Rp1.280.081.569.300,00, realisasi Pendapatan Transfer Pemerintah Pusat-LRA TA 2025 berkurang sebesar Rp60.250.096.709,00 atau 4,71% yang terdiri atas:

Tabel V.1-15 Perbandingan Realisasi Pendapatan Transfer Pemerintah Pusat-LRA per Objek Pendapatan Kabupaten Merangin TA 2025 dan TA 2024

(dalam rupiah)

No.	Uraian	Realisasi 2025	Realisasi 2024	Naik / (Turun)	
				Jumlah	%
1.	Dana Perimbangan-LRA	0,00	1.092.319.944.300,00	(1.092.319.944.300,00)	(100,00)
2.	Dana Bagi Hasil (DBH)-LRA	131.023.743.300,00	108.840.848.250,00	22.182.895.050,00	20,38
3.	Dana Alokasi Umum (DAU)-LRA	700.219.590.362,00	732.006.415.432,00	(31.786.825.070,00)	(4,34)

No.	Uraian	Realisasi 2025	Realisasi 2024	Naik / (Turun)	
				Jumlah	%
4.	Dana Alokasi Khusus (DAK)-LRA	228.682.833.387,00	251.472.680.618,00	(22.789.847.231,00)	(9,06)
5.	Dana Desa-LRA	159.905.305.542,00	174.932.338.000,00	(15.027.032.458,00)	(8,59)
6.	Insentif Fiskal-LRA	0,00	12.829.287.000,00	(12.829.287.000,00)	(100,00)
	Jumlah	**1.219.831.472.591,00**	**1.280.081.569.300,00**	**(60.250.096.709,00)**	**(4,71)**

Sumber: BPKAD Kabupaten Merangin

Dari tabel di atas, tampak bahwa terdapat perubahan nomenklatur pada objek Pendapatan Transfer Pemerintah Pusat-LRA tahun 2025 terhadap 2024. Perubahan ini merupakan tindak lanjut dari berlakunya Kepmendagri Nomor 900.1.15.5-3406 Tahun 2024 tentang Perubahan Kedua atas Keputusan Menteri Dalam Negeri Nomor 050-5889 Tahun 2021 tentang Hasil Verifikasi, Validasi dan Inventarisasi Pemutakhiran Klasifikasi, Kodefikasi dan Nomenklatur Perencanaan Pembangunan dan Keuangan Daerah yang diantaranya menyatakan bahwa:

1. Untuk keterbandingan laporan keuangan pemerintah daerah penonaktifan klasifikasi, kodefikasi dan nomenklatur keuangan daerah diberlakukan mulai dari tahun 2027 sehingga penyajian laporan keuangan tahun anggaran 2025 yang disajikan pada tahun anggaran 2026 tetap dapat disandingkan dengan laporan keuangan pemerintah daerah tahun anggaran 2024; dan
2. Pendapatan Transfer dari Pemerintah Pusat untuk DBH, DAU, DAK yang semula diklasifikasikan pada rincian objek sebagai bagian dari objek Dana Perimbangan menjadi diklasifikasikan pada objek DBH, DAU, DAK.

Rincian lebih lanjut terkait Pendapatan Transfer Pemerintah Pusat-LRA tersaji pada **Lampiran 4.**

Rincian Pendapatan Transfer Pemerintah Pusat-LRA yang diterima melalui Kas Daerah TA 2025 adalah sebagai berikut:

V.1.1.2.a.1 Dana Perimbangan-LRA

Tahun 2025	Tahun 2024
Rp0,00	**Rp1.092.319.944.300,00**

Pendapatan Dana Perimbangan-LRA semula merupakan akun untuk menampung penerimaan yang berasal dari bagi hasil Pemerintah Pusat dalam bentuk Bagi Hasil Pajak-LRA, Bagi Hasil Bukan Pajak/Sumber Daya Alam-LRA, Dana Alokasi Umum (DAU)-LRA dan Dana Alokasi Khusus (DAK)-LRA. Namun dengan ditetapkannya Kepmendagri Nomor 900.1.15.5-3406 Tahun 2024, terdapat perubahan nomenklatur Pendapatan Transfer dari Pemerintah Pusat sebagaimana telah dijelaskan di atas yang menyebabkan Pendapatan Dana Perimbangan-LRA tahun 2025 disajikan sebesar nihil.

Jika dibandingkan dengan TA 2024 yang secara total terealisasi sebesar Rp1.092.319.944.300,00, realisasi Pendapatan Dana Perimbangan-LRA TA 2025 berkurang sebesar Rp1.092.319.944.300,00 atau (100,00%).

V.1.1.2.a.2 Dana Bagi Hasil (DBH)-LRA

Tahun 2025	Tahun 2024
Rp131.023.743.300,00	**Rp108.840.848.250,00**

Dana Bagi Hasil (DBH)-LRA yaitu dana yang bersumber dari pendapatan APBN yang dialokasikan kepada daerah berdasarkan angka persentase tertentu untuk mendanai kebutuhan daerah dalam rangka pelaksanaan desentralisasi dan bertujuan untuk memperbaiki keseimbangan vertikal antara pusat dan daerah dengan memperhatikan potensi daerah penghasil. Penetapan alokasi anggaran DBH berpedoman pada Perpres Nomor 201 Tahun 2024 tentang Rincian APBN TA 2025 dan KMK Nomor 29/MK/PK/2025 tentang Penyaluran Kurang Bayar DBH pada Tahun 2025. Namun dalam penyusunannya,

anggaran DBH TA 2025 mengacu pada surat Dirjen. Perimbangan Keuangan Nomor S-116/PK/2024 tanggal 19 Sept 2024 yang mencantumkan nilai kumulatif per Rincian Objek Pendapatan yang sesuai dengan Perpres Nomor 201 Tahun 2024. Nilai per Sub Rincian Objek dihitung secara proporsional berdasarkan persentase peningkatan dari tahun sebelumnya.

Pendapatan DBH-LRA pada TA 2025 terealisasi sebesar Rp131.023.743.300,00 atau sebesar 96,70% dari target yang ditetapkan sebesar Rp135.497.652.000,00. Realisasi tersebut memberikan kontribusi sebesar 10,74% bagi Pendapatan Transfer Pemerintah Pusat-LRA yang diterima Kabupaten Merangin. Untuk TA 2025 realisasi penerimaan akun ini terdiri dari:

Tabel V.1-16 Realisasi Pendapatan Dana Bagi Hasil (DBH)-LRA per Sub Rincian Objek Pendapatan Kabupaten Merangin TA 2025

(dalam rupiah)

No.	Uraian	Anggaran 2025	Realisasi 2025	Lebih / (Kurang)	
				Jumlah	%
A.	**DBH Pajak-LRA**	**16.590.821.000,00**	**12.116.912.300,00**	**(4.473.908.700,00)**	**73,03**
1.	DBH Pajak Bumi dan Bangunan-LRA	10.654.896.000,00	7.954.725.300,00	(2.700.170.700,00)	74,66
2.	DBH PPh Pasal 21-LRA	5.618.074.130,00	3.944.689.000,00	(1.673.385.130,00)	70,21
3.	DBH PPh Pasal 25 dan Pasal 29/WPOPDN-LRA	315.091.870,00	214.739.000,00	(100.352.870,00)	68,15
4.	DBH Cukai Hasil Tembakau (CHT)-LRA	2.759.000,00	2.759.000,00	0,00	100,00
B.	**DBH Sumber Daya Alam (SDA)-LRA**	**113.892.386.000,00**	**113.892.386.000,00**	**0,00**	**100,00**
1.	DBH Sumber Daya Alam (SDA) Minyak Bumi-LRA	14.267.218.035,00	10.524.385.000,00	(3.742.833.035,00)	73,77
2.	DBH Sumber Daya Alam (SDA) Gas Bumi-LRA	21.543.365.965,00	25.286.199.000,00	3.742.833.035,00	117,37
3.	DBH Sumber Daya Alam (SDA) Mineral dan Batubara-Landrent-LRA	452.699.438,00	309.544.000,00	(143.155.438,00)	68,38
4.	Dana Bagi Hasil (DBH) Sumber Daya Alam (SDA) Mineral dan Batubara-Royalty-LRA	76.219.483.562,00	76.362.639.000,00	143.155.438,00	100,19
5.	DBH Sumber Daya Alam (SDA) Kehutanan- Provisi Sumber Daya Hutan (PSDH)-LRA	593.184.000,00	593.184.000,00	0,00	100,00
6.	DBH Sumber Daya Alam (SDA) Perikanan-LRA	816.435.000,00	816.435.000,00	0,00	100,00
C.	**DBH Lainnya-LRA**	**5.014.445.000,00**	**5.014.445.000,00**	**0,00**	**100,00**
1.	DBH Sawit-LRA	5.014.445.000,00	5.014.445.000,00	0,00	100,00
	Jumlah	**135.497.652.000,00**	**131.023.743.300,00**	**(4.473.908.700,00)**	**96,70**

Sumber: BPKAD Kabupaten Merangin

Selain penyaluran tahun berjalan, dalam total realisasi DBH TA 2025 juga terdapat penarikan kas atas DBH yang di-TDF-kan tahun 2024 sebagaimana KMK Nomor 44/KM.7/2024 dengan rincian sebagai berikut:

1. TDF DBH SDA Minerba-Royalti sebesar Rp5.564.439.000,00; dan
2. TDF DBH Kehutanan-PSDH sebesar Rp1.000,00.

Apabila dibandingkan dengan realisasi pendapatan TA 2024 sebesar Rp108.840.848.250,00, realisasi TA 2025 mengalami peningkatan sebesar Rp22.182.895.050,00 atau 20,38% sebagaimana uraian berikut:

Tabel V.1-17 Perbandingan Realisasi Pendapatan Dana Bagi Hasil (DBH)-LRA per Sub Rincian Objek Pendapatan Kabupaten Merangin TA 2025 dan TA 2024

(dalam rupiah)

No.	Uraian	Realisasi 2025	Realisasi 2024	Lebih / (Kurang)	
				Jumlah	%
A.	**DBH Pajak-LRA**	**12.116.912.300,00**	**13.519.605.250,00**	**(1.402.692.950,00)**	**(10,38)**
1.	DBH Pajak Bumi dan Bangunan-LRA	7.954.725.300,00	7.758.033.000,00	196.692.300,00	2,54
2.	DBH PPh Pasal 21-LRA	3.944.689.000,00	5.456.847.000,00	(1.512.158.000,00)	(27,71)
3.	DBH PPh Pasal 25 dan Pasal 29/WPOPDN-LRA	214.739.000,00	265.680.000,00	(50.941.000,00)	(19,17)
4.	DBH Cukai Hasil Tembakau (CHT)-LRA	2.759.000,00	39.045.250,00	(36.286.250,00)	(92,93)
B.	**DBH Sumber Daya Alam (SDA)-LRA**	**113.892.386.000,00**	**83.532.545.000,00**	**30.359.841.000,00**	**36,34**
1.	DBH Sumber Daya Alam (SDA) Minyak Bumi-LRA	10.524.385.000,00	10.663.670.000,00	(139.285.000,00)	(1,31)
2.	DBH Sumber Daya Alam (SDA) Gas Bumi-LRA	25.286.199.000,00	29.435.161.000,00	(4.148.962.000,00)	(14,10)
3.	DBH Sumber Daya Alam (SDA) Mineral dan Batubara-Landrent-LRA	309.544.000,00	336.257.000,00	(26.713.000,00)	(7,94)
4.	Dana Bagi Hasil (DBH) Sumber Daya Alam (SDA) Mineral dan Batubara-Royalty-LRA	76.362.639.000,00	40.935.226.000,00	35.427.413.000,00	86,55
5.	DBH Sumber Daya Alam (SDA) Kehutanan- Provisi Sumber Daya Hutan (PSDH)-LRA	593.184.000,00	1.018.389.000,00	(425.205.000,00)	(41,75)
6.	DBH Sumber Daya Alam (SDA) Perikanan-LRA	816.435.000,00	1.143.842.000,00	(327.407.000,00)	(28,62)
C.	**DBH Lainnya-LRA**	**5.014.445.000,00**	**11.788.698.000,00**	**(6.774.253.000,00)**	**(57,46)**
1.	DBH Sawit-LRA	5.014.445.000,00	11.788.698.000,00	(6.774.253.000,00)	(57,46)
	Jumlah	**131.023.743.300,00**	**108.840.848.250,00**	**22.182.895.050,00**	**20,38**

Sumber: BPKAD Kabupaten Merangin

Dari tabel di atas, realisasi DBH TA 2025 yang meningkat cukup signifikan dibandingkan TA 2024 adalah DBH SDA Minerba-Royalti sebesar 86,55%. Sektor DBH PBB-LRA meningkat sebesar 2,54%. Sedangkan sektor lain mengalami penurunan. Hal ini disebabkan karena sektor ini sangat tergantung pada tingkat capaian realisasi Penerimaan Negara di sektor Pajak dan Sumber Daya Alam yang disalurkan ke daerah.

Penurunan sektor ini juga disebabkan karena pada realisasi DBH TA 2024 terdapat penarikan kas atas DBH yang di-TDF-kan tahun 2023 pada tahun 2024 sebagaimana KMK Nomor 164 tahun 2024 dengan rincian sebagai berikut:

1. TDF DBH PBB sebesar Rp1.094.248.000,00;
2. TDF DBH Pasal 21 sebesar Rp1.042.907.000,00;
3. TDF DBH Pasal 25/29 OP sebesar Rp6.544.000,00;
4. TDF DBH SDA Minyak Bumi sebesar Rp1.446.027.000,00;
5. TDF DBH SDA Gas Bumi sebesar Rp18.669.543.000,00;
6. TDF DBH SDA Minerba-Royalti sebesar Rp8.834.124.000,00; dan
7. TDF DBH SDA Minerba-Landrent sebesar Rp59.182.000,00.

V.1.1.2.a.3 Dana Alokasi Umum (DAU)-LRA

Tahun 2025	Tahun 2024
Rp700.219.590.362,00	**Rp732.006.415.432,00**

Dana Alokasi Umum (DAU)-LRA, adalah dana yang bersumber dari pendapatan APBN yang dialokasikan dengan tujuan pemerataan kemampuan keuangan antar-Daerah untuk mendanai kebutuhan Daerah dalam rangka pelaksanaan Desentralisasi. Penetapan alokasi anggaran DAU berpedoman pada Perpres Nomor 201 Tahun 2024 tentang Rincian APBN

TA 2025, KMK Nomor 29 Tahun 2025 tentang Penyesuaian Rincian Alokasi Transfer ke Daerah menurut Provinsi/Kabupaten Kota TA 2025 dalam rangka Efisiensi Belanja dalam Pelaksanaan APBN dan APBD TA 2025 dan KMK Nomor 372 Tahun 2025 tentang Perubahan Rincian DAU TA 2025 dalam rangka Dukungan Pendanaan THR dan Gaji Ketiga Belas bagi Guru ASN di Daerah. Realisasi DAU sebesar Rp700.219.590.362,00, lebih rendah sebesar Rp2.679.609.838,00 atau 94,13% dari target yang ditetapkan dalam APBD TA 2025 sebesar Rp702.899.200.200,00. Kontribusi DAU-LRA terhadap dana Pendapatan Transfer Pemerintah Pusat-LRA sebesar 57,40%. Untuk TA 2025 realisasi penerimaan akun ini terdiri dari:

Tabel V.1-18 Realisasi Pendapatan Dana Alokasi Umum (DAU)-LRA per Sub Rincian Objek Pendapatan Kabupaten Merangin TA 2025

(dalam rupiah)

No.	Uraian	Anggaran 2025	Realisasi 2025	Lebih / (Kurang)	
				Jumlah	%
A.	**DAU yang Tidak Ditentukan Penggunaannya**	**553.183.674.200,00**	**569.697.530.049,00**	**16.513.855.849,00**	**102,99**
B.	**DAU yang Ditentukan Penggunaannya**	**149.715.526.000,00**	**130.522.060.313,00**	**(19.193.465.687,00)**	**87,18**
1.	DAU Tambahan Dukungan Pendanaan Kelurahan	2.000.000.000,00	1.000.000.000,00	(1.000.000.000,00)	50,00
2.	DAU Tambahan Dukungan Pendanaan atas Kebijakan Penggajian Pegawai Pemerintah dengan Perjanjian Kerja	34.870.295.000,00	16.676.829.313,00	(18.193.465.687,00)	47,83
3.	DAU yang Ditentukan Penggunaannya Bidang Pendidikan	72.452.621.000,00	72.452.621.000,00	0,00	100,00
4.	DAU yang Ditentukan Penggunaannya Bidang Kesehatan	40.392.610.000,00	40.392.610.000,00	0,00	100,00
	Jumlah	**702.899.200.200,00**	**700.219.590.362,00**	**(2.679.609.838,00)**	**99,62**

Sumber: BPKAD Kabupaten Merangin

Selisih kurang realisasi DAU terhadap anggaran di tahun 2025 merupakan akumulasi dari:

1. Pemotongan penyaluran DAU yang tidak ditentukan penggunaannya periode bulan April 2025 sebesar Rp140.746.171,80 atas SiLPA Dana BOS SMP Negeri Satu Atap Merangin yang tutup di tahun 2024, dengan rincian:
   a. SMP Negeri Satu Atap 4 Merangin sebesar Rp43.650.000,00;
   b. SMP Negeri Satu Atap 10 Merangin sebesar Rp12.046.324,80;
   c. SMP Negeri Satu Atap 16 Merangin sebesar Rp24.124.066,80; dan
   d. SMP Negeri Satu Atap 18 Merangin sebesar Rp60.925.780,20.
2. Pemotongan penyaluran DAU yang tidak ditentukan penggunaannya periode bulan Oktober 2025 sebesar Rp688.202.979,00 atas SiLPA Dana DAK Nonfisik tahun 2024, dengan rincian:
   a. Dana BOS SD sebesar Rp9.513.010,00;
   b. Dana BOP PAUD sebesar Rp18.600.000,00;
   c. Dana Peningkatan Kapasitas Koperasi dan UKM sebesar Rp17.560.000,00;
   d. Dana Pelayanan Kepariwisataan sebesar Rp95.943.950,00;
   e. Dana Pelayanan Perlindungan Perempuan dan Anak sebesar Rp155.444.400,00;
   f. Dana Fasilitasi Penanaman Modal sebesar Rp55.100.100,00;
   g. Dana Ketahanan Pangan dan Pertanian sebesar Rp20.448.072,00; dan
   h. Dana Penguatan Kapasitas Kelembagaan Sentra IKM sebesar Rp315.593.447,00.
3. Realisasi DAU Tambahan sebesar Rp17.342.805.000,00 yang diperuntukan sebagai Dukungan THR bagi Guru ASN Daerah sebesar Rp8.300.933.000,00 dan Dukungan Gaji Ketiga Belas bagi Guru ASN Daerah sebesar Rp9.041.872.000,00 sebagaimana diatur

pada KMK Nomor 372 Tahun 2025 tanggal 22 Desember 2025. Penetapan atas alokasi ini terbit setelah APBD Perubahan 2025 sehingga tidak terakomodir pada Perda Nomor 10 Tahun 2025 tentang Perubahan APBD TA 2025 yang diterbitkan tanggal 15 Oktober 2025.

4. Realisasi kurang DAU yang ditentukan penggunaannya untuk Pembangunan Sarana dan Prasarana, Pemberdayaan Masyarakat di Kelurahan sebesar Rp1.000.000.000,00.
5. Realisasi kurang DAU yang ditentukan penggunaannya untuk Penggajian Formasi PPPK sebesar Rp18.193.465.687,00. Penyaluran DAU ini pada tahun 2024 berdasarkan kebutuhan Belanja Gaji dan Tunjangan PPPK sesuai jumlah Pegawai PPPK yang diterbitkan SK pengangkatannya.

Realisasi DAU-LRA TA 2025 terdiri dari:

1. DAU yang tidak ditentukan penggunaanya sebesar Rp552.354.725.049,00;
2. DAU Tambahan THR bagi ASN Guru Daerah sebesar Rp8.300.933.000,00;
3. DAU Tambahan Dukungan Gaji Ketiga Belas bagi ASN Guru Daerah sebesar Rp9.041.872.000,00;
4. DAU yang ditentukan Penggunaannya dengan total nilai sebesar Rp130.522.060.313,00, berupa:
   a. Penggajian Formasi PPPK sebesar Rp16.676.829.313,00;
   b. Pembangunan Sarana dan Prasarana, Pemberdayaan Masyarakat di Kelurahan sebesar Rp1.000.000.000,00;
   c. Bidang Pendidikan sebesar Rp72.452.621.000,00;
   d. Bidang Kesehatan sebesar Rp40.392.610.000,00.

Tabel V.1-19 Perbandingan Realisasi Pendapatan Dana Alokasi Umum (DAU)-LRA per Sub Rincian Objek Pendapatan Kabupaten Merangin TA 2025 dan TA 2024

(dalam rupiah)

No.	Uraian	Realisasi 2025	Realisasi 2024	Lebih / (Kurang)	
				Jumlah	%
A.	**DAU yang Tidak Ditentukan Penggunaannya**	**569.697.530.049,00**	**549.128.634.000,00**	**20.568.896.049,00**	**3,75**
B.	**DAU yang Ditentukan Penggunaannya**	**130.522.060.313,00**	**182.877.781.432,00**	**(52.355.721.119,00)**	**(28,63)**
1.	DAU Tambahan Dukungan Pendanaan Kelurahan	1.000.000.000,00	2.000.000.000,00	(1.000.000.000,00)	(50,00)
2.	DAU Tambahan Dukungan Pendanaan atas Kebijakan Penggajian Pegawai Pemerintah dengan Perjanjian Kerja	16.676.829.313,00	37.558.649.432,00	(20.881.820.119,00)	(55,60)
3.	DAU yang Ditentukan Penggunaannya Bidang Pendidikan	72.452.621.000,00	90.855.979.000,00	(18.403.358.000,00)	(20,26)
4.	DAU yang Ditentukan Penggunaannya Bidang Kesehatan	40.392.610.000,00	24.521.157.000,00	15.871.453.000,00	64,73
5.	DAU yang Ditentukan Penggunaannya Bidang Pekerjaan Umum	0,00	27.941.996.000,00	(27.941.996.000,00)	(100,00)
	Jumlah	**700.219.590.362,00**	**732.006.415.432,00**	**(31.786.825.070,00)**	**(4,34)**

Sumber: BPKAD Kabupaten Merangin

Jika dibandingkan TA 2024 yang terealisasi sebesar Rp732.006.415.432,00, terdapat penurunan realisasi sebesar Rp31.786.825.070,00 atau (4,34%) yang secara umum disebabkan karena penurunan penetapan alokasi DAU yang ditentukan penggunaanya tahun 2025 sebagaimana tercantum dalam Perpres Nomor 201 Tahun 2024 dibandingkan tahun 2024.

Disamping itu, secara khusus, penurunan tersebut juga disebabkan oleh akumulasi dari:

1. Peningkatan penyaluran DAU yang tidak ditentukan penggunaannya sebesar Rp13.576.261.049,00.
2. Peningkatan penetapan dan penyaluran DAU Tambahan sebesar Rp6.992.635.000,00 yang diperuntukan sebagai Dukungan THR bagi Guru ASN Daerah sebesar Rp3.060.156.000,00 dan Dukungan Gaji Ketiga Belas bagi Guru ASN Daerah sebesar Rp3.932.479.000,00 sebagaimana diatur pada KMK Nomor 372 Tahun 2025 tanggal 22 Desember 2025.
3. Penurunan penetapan dan penyaluran DAU yang ditentukan penggunaannya sebesar Rp40.285.178.119,00 yang diperuntukan sebagai:
   a. Penggajian Formasi PPPK sebesar Rp20.881.820.119,00;
   b. Pembangunan Sarana dan Prasarana, Pemberdayaan Masyarakat di Kelurahan sebesar Rp1.000.000.000,00; dan
   c. Bidang Pendidikan sebesar Rp18.403.358.000,00.
4. Peningkatan penetapan dan penyaluran DAU yang ditentukan penggunaannya Bidang Kesehatan sebesar Rp15.871.453.000,00.
5. Adanya penghapusan atas penetapan DAU yang ditentukan penggunaannya Bidang Pekerjaan Umum sebesar Rp27.941.996.000,00 sebagaimana ditetapkan dengan KMK Nomor 29 Tahun 2025.

V.1.1.2.a.4 Dana Alokasi Khusus (DAK)-LRA	Tahun 2025	Tahun 2024
	Rp230.972.654.140,00	Rp228.682.833.387,00

Pendapatan Dana Alokasi Khusus (DAK)-LRA, adalah dana yang bersumber dari pendapatan APBN yang dialokasikan kepada Daerah tertentu dengan tujuan untuk membantu mendanai kegiatan khusus yang merupakan urusan daerah dan sesuai dengan prioritas nasional yang pengalokasiannya terbagi atas DAK Fisik dan DAK Non Fisik. Anggaran Pendapatan DAK-LRA yang ditetapkan melalui APBD Kabupaten Merangin TA 2025 sebesar Rp230.972.654.140,00. Terealisasi sebesar 99,01% dari target yang ditetapkan tersebut atau sebesar Rp228.682.833.387,00. Kontribusi DAK-LRA terhadap dana Pendapatan Transfer Pemerintah Pusat-LRA sebesar 18,75%.

Untuk TA 2025 realisasi penerimaan akun ini terdiri dari:

Tabel V.1-20 Realisasi Pendapatan Dana Alokasi Khusus (DAK)-LRA per Rincian Objek Pendapatan Kabupaten Merangin TA 2025

(dalam rupiah)

No.	Uraian	Anggaran 2025	Realisasi 2025	Naik / (Turun)	
				Jumlah	%
1.	Dana Alokasi Khusus (DAK) Fisik-LRA	40.485.936.000,00	38.110.722.654,00	(2.375.213.346,00)	94,13
2.	Dana Alokasi Khusus (DAK) Non Fisik-LRA	190.486.718.140,00	190.572.110.733,00	85.392.593,00	100,04
	Jumlah	**230.972.654.140,00**	**228.682.833.387,00**	**(2.289.820.753,00)**	**99,01**

Sumber: BPKAD Kabupaten Merangin

Jika dibandingkan dengan TA 2024 yang secara total terealisasi sebesar Rp251.472.680.618,00, realisasi Pendapatan DAK-LRA TA 2025 berkurang sebesar Rp22.789.847.231,00 atau (9,06%), dengan rincian:

Tabel V.1-21 Perbandingan Realisasi Dana Alokasi Khusus (DAK)-LRA per Rincian Objek Pendapatan Kabupaten Merangin TA 2025 dan TA 2024

(dalam rupiah)

No.	Uraian	Realisasi 2025	Realisasi 2024	Naik / (Turun)	
				Jumlah	%
1.	Dana Alokasi Khusus (DAK) Fisik-LRA	38.110.722.654,00	86.635.359.106,00	(48.524.636.452,00)	(56,01)
2.	Dana Alokasi Khusus (DAK) Non Fisik-LRA	190.572.110.733,00	164.837.321.512,00	25.734.789.221,00	15,61
	Jumlah	**228.682.833.387,00**	**251.472.680.618,00**	**(22.789.847.231,00)**	**(9,06)**

Sumber: BPKAD Kabupaten Merangin

Rincian Pendapatan DAK-LRA yang diterima melalui Kas Daerah TA 2025 adalah sebagai berikut:

V.1.1.2.a.4.1 Dana Alokasi Khusus (DAK) Fisik-LRA

Tahun 2025	Tahun 2024
Rp38.110.722.654,00	**Rp86.635.359.106,00**

Realisasi DAK Fisik pada TA 2025 adalah sebesar Rp38.110.722.654,00 atau 94,13% dari target yang ditetapkan sebesar Rp40.485.936.000,00. Realisasi TA 2025 tersebut memberikan kontribusi sebesar 3,60% bagi Pendapatan Dana Perimbangan yang diterima Kabupaten Merangin. Untuk TA 2025 realisasi penerimaan akun ini terdiri dari:

Tabel V.1-22 Realisasi Pendapatan Dana Alokasi Khusus (DAK) Fisik-LRA per Sub Rincian Objek Pendapatan Kabupaten Merangin TA 2025

(dalam rupiah)

No.	Uraian	Anggaran 2025	Realisasi 2025	Lebih / (Kurang)	
				Jumlah	%
1.	DAK Bidang Pendidikan-LRA	3.216.920.000,00	2.405.101.083,00	(811.818.917,00)	74,76
	a. DAK-PAUD	*1.976.343.000,00*	*1.921.983.037,00*	*(54.359.963,00)*	*97,25*
	b. DAK-SD	*1.006.300.000,00*	*248.859.546,00*	*(757.440.454,00)*	*24,73*
	c. DAK-SMP	*234.277.000,00*	*234.258.500,00*	*(18.500,00)*	*99,99*
2.	DAK Bidang Kesehatan dan KB-LRA	25.517.387.000,00	24.011.344.871,00	(1.506.042.129,00)	94,10
	a. Penguatan Sistem dan Kapasitas Pelayanan Kesehatan	*23.847.387.000,00*	*22.431.906.871,00*	*(1.415.480.129,00)*	*94,06*
	b. Keluarga Berencana	*1.670.000.000,00*	*1.579.438.000,00*	*(90.562.000,00)*	*94,58*
3.	DAK Bidang Air Minum-LRA	11.751.629.000,00	11.694.276.700,00	(57.352.300,00)	99,51
	- Layanan Dasar	*11.751.629.000,00*	*11.694.276.700,00*	*(57.352.300,00)*	*99,51*
	Jumlah	**40.485.936.000,00**	**38.110.722.654,00**	**(2.375.213.346,00)**	**94,13**

Sumber: BPKAD Kabupaten Merangin

DAK Fisik TA 2025 sebagaimana diuraikan pada tabel di atas terdistribusi kepada masing-masing SKPD yang memiliki tugas pokok dan fungsi berkenaan dan dalam pelaksanaannya berpedoman kepada Perpres Nomor 57 Tahun 2024 tentang Petunjuk Teknis DAK Fisik sebagaimana diubah dengan Perpres Nomor 71 Tahun 2025.

Tidak tercapainya target DAK Fisik-LRA disebabkan oleh karena realisasi sektor ini sangat tergantung pada progres pelaksanaan, serapan dana dan kedisiplinan Pemerintah Daerah dalam pelaporan kegiatan yang didanai oleh DAK Fisik.

Dari tabel di atas, realisasi DAK Fisik TA 2025 yang tidak tercapai cukup signifikan adalah DAK Bidang Pendidikan-SD sebesar Rp757.440.454,00 (75,27%). Selisih kurang realisasi DAK Fisik terhadap anggaran di tahun 2025 secara umum merupakan selisih pagu anggaran terhadap nilai pekerjaan yang dikontrakkan. Dimana nilai kontrak yang dlaksanakan merupakan nilai pekerjaan hasil negosiasi pada saat proses pemilihan penyedia yang menjadi dasar usulan nilai Kontrak dan Nilai Rencana Penyelesaian Kegiatan (NRPK) dari SKPD teknis pada Aplikasi OMSPAN.

Namun demikian terdapat kejadian khusus yang juga mempengaruhi rendahnya tingkat capaian realisasi DAK Fisik tahun 2025 yaitu pada sektor DAK Bidang Pendidikan, disebabkan karena kegiatan Pengadaan Alat Praktik dan Peraga Peserta Didik Jenjang SD yang tidak terlaksana senilai Rp718.863.750,00.

Apabila dibandingkan dengan realisasi pendapatan TA 2024 sebesar Rp86.635.359.106,00, DAK Fisik TA 2025 berkurang sebesar Rp48.524.636.452,00 atau (56,01%) sebagaimana tercantum pada tabel berikut:

Tabel V.1-23 Perbandingan Realisasi Pendapatan Dana Alokasi Khusus (DAK) Fisik-LRA per Sub Rincian Objek Pendapatan Kabupaten Merangin TA 2025 dan TA 2024

(dalam rupiah)

No.	Uraian	Realisasi 2025	Realisasi 2024	Naik / (Turun)	
				Jumlah	%
1.	DAK Bidang Pendidikan-LRA	2.405.101.083,00	26.098.994.348,00	(23.693.893.265,00)	(90,78)
	a. DAK-PAUD	*1.921.983.037,00*	*928.437.341,00*	*993.545.696,00*	*107,01*
	b. DAK-SD	*248.859.546,00*	*19.921.387.779,00*	*(19.672.528.233,00)*	*(98,75)*
	c. DAK-SMP	*234.258.500,00*	*4.595.190.670,00*	*(4.360.932.170,00)*	*(94,90)*
	d. DAK-SKB	*0,00*	*653.978.558,00*	*(653.978.558,00)*	*(100,00)*
2.	DAK Bidang Kesehatan dan KB-LRA	24.011.344.871,00	11.808.831.071,00	12.202.513.800,00	103,33
	a. Penguatan Sistem dan Kapasitas Pelayanan Kesehatan	*22.431.906.871,00*	*2.272.898.781,00*	*20.159.008.090,00*	*886,93*
	b. Penguatan Penurunan Angka Kematian Ibu, Bayi, dan Intervensi Stunting	*0,00*	*9.535.932.290,00*	*(9.535.932.290,00)*	*(100,00)*
	c. Keluarga Berencana	*1.579.438.000,00*	*0,00*	*1.579.438.000,00*	*-*
3.	DAK Bidang Air Minum-LRA	11.694.276.700,00	0,00	11.694.276.700,00	-
	- Layanan Dasar	*11.694.276.700,00*	*0,00*	11.694.276.700,00	-
4.	DAK Bidang Infrastruktur Jalan-LRA	0,00	30.843.767.000,00	(30.843.767.000,00)	(100,00)
	a. Jalan Mendukung Konektivitas Daerah	*0,00*	*11.267.908.000,00*	*(11.267.908.000,00)*	*(100,00)*
	b. Tematik Penguatan Destinasi Pariwisata Prioritas	*0,00*	*8.871.817.000,00*	*(8.871.817.000,00)*	*(100,00)*
	c. Tematik Penguatan Kawasan Sentra Produksi Pangan (Pertanian, Perikanan, dan Hewani)	*0,00*	*10.704.042.000,00*	*(10.704.042.000,00)*	*(100,00)*
5.	DAK Irigasi-LRA	0,00	3.345.676.700,00	(3.345.676.700,00)	(100,00)
	- Tematik Penguatan Kawasan Sentra Produksi Pangan (Pertanian, Perikanan, dan Hewani)	*0,00*	*3.345.676.700,00*	*(3.345.676.700,00)*	*(100,00)*
6.	DAK Pertanian-LRA	0,00	7.503.121.400,00	(7.503.121.400,00)	(100,00)
	- Tematik Penguatan Kawasan Sentra Produksi Pangan (Pertanian, Perikanan, dan Hewani)	*0,00*	*7.503.121.400,00*	*(7.503.121.400,00)*	*(100,00)*
7.	DAK Bidang Industi Kecil & Menengah-LRA	0,00	3.610.973.070,00	(3.610.973.070,00)	(100,00)
	- Tematik Penguatan Destinasi Pariwisata Prioritas	*0,00*	*3.610.973.070,00*	*(3.610.973.070,00)*	*(100,00)*
8.	DAK Bidang Pariwisata-LRA	0,00	2.484.139.322,00	(2.484.139.322,00)	(100,00)
	- Tematik Penguatan Destinasi Pariwisata Prioritas	*0,00*	*2.484.139.322,00*	*(2.484.139.322,00)*	*(100,00)*
9.	DAK Bidang Lingkungan Hidup-LRA	0,00	939.856.195,00	(939.856.195,00)	(100,00)
	- Tematik Penguatan Destinasi Pariwisata Prioritas	*0,00*	*939.856.195,00*	*(939.856.195,00)*	*(100,00)*
	Jumlah	**38.110.722.654,00**	**86.635.359.106,00**	**(48.524.636.452,00)**	**(56,01)**

Sumber: BPKAD Kabupaten Merangin

Dari tabel di atas, realisasi DAK Fisik TA 2025 yang meningkat cukup signifikan dibandingkan TA 2024 adalah DAK Bidang Kesehatan, sub sektor Penguatan Sistem dan Kapasitas Pelayanan Kesehatan (886,93%) dan DAK Bidang Pendidikan, sub sektor PAUD (107,01). Hal ini disebabkan peningkatan penetapan alokasi tahun 2025 sebagaimana tercantum dalam Perpres No. 201 Tahun 2024. Sedangkan sektor DAK

Fisik lain mengalami penurunan alokasi bahkan tidak mendapatkan alokasi pasca penyesuaian Transfer ke Daerah karena kebijakan efisiensi dari Pemerintah Pusat sebagaimana KMK Nomor 29 Tahun 2025.

Pada tahun 2025, terdapat penetapan dan realisasi DAK Fisik yang pada tahun 2024 tidak ditetapkan yaitu DAK Bidang Air Minum sub sektor Layanan Dasar sebesar Rp11.751.629.000,00 dan terealisasi sebesar Rp11.694.276.700,00 atau 99,51%).

Disamping itu, tahun 2025 terdapat pula sektor DAK Fisik yang tidak mendapatkan alokasi dana transfer dari Pemerintah Pusat yaitu DAK Bidang Infrastruktur Jalan, DAK Bidang Irigasi, DAK Bidang Pertanian, DAK Bidang Industri Kecil dan Menengah, DAK Bidang Pariwisata dan DAK Bidang Lingkungan Hidup.

V.1.1.2.a.4.2	Dana Alokasi Khusus (DAK) Non Fisik-LRA	Tahun 2025	Tahun 2024
		Rp190.572.110.733,00	Rp164.837.321.512,00

Selain DAK Fisik sebagaimana diuraikan pada poin V.1.1.2.a.1.3 di atas, pada TA 2025, Kabupaten Merangin juga mendapatkan Pendapatan Transfer Pemerintah Pusat berupa alokasi DAK Non Fisik-LRA, yang dalam pelaksanaannya berpedoman kepada Peraturan Menteri terkait yang mengatur tentang petunjuk teknis DAK Non Fisik TA 2025.

Sektor ini terealisasi sebesar Rp190.572.110.733,00 atau 100,04% dari target sebesar Rp190.486.718.140,00 dan memberikan kontribusi sebesar 17,98% bagi Pendapatan Transfer Pemerintah Pusat yang diterima Kabupaten Merangin TA 2025. Realisasi penerimaan akun ini terdiri dari:

Tabel V.1-24 Realisasi Pendapatan Dana Alokasi Khusus (DAK) Non Fisik-LRA per Sub Rincian Objek Pendapatan Kabupaten Merangin TA 2025

(dalam rupiah)

No.	Uraian	Anggaran 2025	Realisasi 2025	Lebih / (Kurang)	
				Jumlah	%
1.	DAK Non Fisik-BOS Reguler	49.747.368.000,00	49.585.022.385,00	(162.345.615,00)	99,67
2.	DAK Non Fisik-BOS Kinerja	1.916.500.000,00	1.916.500.000,00	0,00	100,00
3.	DAK Non Fisik-BOP PAUD Reguler	6.694.533.000,00	6.619.680.070,00	(74.852.930,00)	98,88
4.	DAK Non Fisik-BOP PAUD Kinerja	15.000.000,00	15.000.000,00	0,00	100,00
5.	DAK Non Fisik-BOP Kesetaraan Reguler	2.448.500.000,00	2.446.676.000,00	(1.824.000,00)	99,93
6.	DAK Non Fisik-BOP Kesetaraan Kinerja	180.000.000,00	180.000.000,00	0,00	100,00
7.	DAK Non Fisik-Tunjangan Profesi Guru	86.612.155.220,00	87.482.045.700,00	869.890.480,00	101,00
8.	DAK Non Fisik-Tambahan Penghasilan Guru	750.000.000,00	1.094.000.000,00	344.000.000,00	145,87
9.	DAK Non Fisik-Tunjangan Khusus Guru	4.068.811.000,00	3.769.499.700,00	(299.311.300,00)	92,64
10.	DAK Non Fisik-BOK Kabupaten Kota	8.304.044.252,00	8.292.418.950,00	(11.625.302,00)	99,86
11.	DAK Non Fisik-BOK Pengawasan Obat dan Makanan	126.755.000,00	126.755.000,00	0,00	100,00
12.	DAK Non Fisik-BOK Puskesmas	22.713.400.568,00	22.114.413.756,00	(598.986.812,00)	97,36
13.	DAK Non Fisik-BO Keluarga Berencana	6.004.233.172,00	6.004.233.172,00	0,00	100,00
14.	DAK Non Fisik-Ketahanan Pangan & Pertanian	905.417.928,00	925.866.000,00	20.448.072,00	102,26
	Jumlah	**190.486.718.140,00**	**190.572.110.733,00**	**85.392.593,00**	**100,04**

Sumber: BPKAD Kabupaten Merangin

Realisasi DAK Non Fisik tahun 2025 yang lebih tinggi dibandingkan pagu anggarannya disebabkan adanya regulasi penetapan pagu yang terbit setelah Peraturan Daerah tentang APBD Perubahan TA 2025 ditetapkan yaitu KMK Nomor 360 Tahun 2025 tanggal 15 Desember 2024, yang mengubah pagu anggaran Tunjangan Profesi Guru menjadi sebesar Rp87.492.028.000,00, Tambahan Penghasilan Guru menjadi Rp1.094.000.000,00 dan Tunjangan Khusus Guru menjadi sebesar

Rp3.896.830.000,00, dari penetapan semula pada Perpres Nomor 201 Tahun 2024. Sementara itu, pengganggaran TA 2025 telah memperhitungkan saldo Tunjangan Guru ASN Daerah yang masih tersedia di RKUD TA 2024 sebagai unsur pengurang sebagaimana diatur dalam PMK Nomor 204/PMK.07/2022.

Begitu pula dengan Bantuan Operasional Kesehatan (BOK) Kabupaten/Kota, BOK Puskesmas, Bantuan Operasional Keluarga Berencana dan Dana Ketahanan Pangan dan Pertanian yang dalam penganggarannya juga memperhitungkan saldo yang masih tersedia di RKUD TA 2024 sebagai unsur pengurang.

Sementara untuk realisasi DAK Non Fisik BOP PAUD Reguler dan BOP Kesetaraan Reguler yang lebih rendah dibandingkan pagu anggarannya disebabkan oleh adanya keterlambatan penyampaian syarat salur dari Lembaga seperti pengisian BKU, dan adanya Lembaga yang tidak mengambil dana atau sudah tutup di tahap I sehingga di tahap II tidak disalurkan lagi.

Jika dibandingkan dengan TA 2024 yang terealisasi sebesar Rp164.837.321.512,00, terdapat peningkatan penerimaan sebesar Rp25.734.789.221,00 atau 15,61%.

Tabel V.1-25 Perbandingan Realisasi Pendapatan Dana Alokasi Khusus (DAK) Non Fisik-LRA per Sub Rincian Objek Pendapatan Kabupaten Merangin TA 2025 dan TA 2024

(dalam rupiah)

No.	Uraian	Realisasi 2025	Realisasi 2024	Naik / (Turun)	
				Jumlah	%
1.	DAK Non Fisik-BOS Reguler	49.585.022.385,00	51.210.012.604,00	(1.624.990.219,00)	(3,17)
2.	DAK Non Fisik-BOS Kinerja	1.916.500.000,00	2.127.500.000,00	(211.000.000,00)	(9,92)
3.	DAK Non Fisik-BOP PAUD Reguler	6.619.680.070,00	6.414.771.000,00	204.909.070,00	3,19
4.	DAK Non Fisik-BOP PAUD Kinerja	15.000.000,00	30.000.000,00	(15.000.000,00)	(50,00)
5.	DAK Non Fisik-BOP Kesetaraan Reguler	2.446.676.000,00	2.633.955.500,00	(187.279.500,00)	(7,11)
6.	DAK Non Fisik-BOP Kesetaraan Kinerja	180.000.000,00	135.000.000,00	45.000.000,00	33,33
7.	DAK Non Fisik-Tunjangan Profesi Guru	87.482.045.700,00	60.041.113.000,00	27.440.932.700,00	45,70
8.	DAK Non Fisik-Tambahan Penghasilan Guru	1.094.000.000,00	3.999.350.000,00	(2.905.350.000,00)	(72,65)
9.	DAK Non Fisik-Tunjangan Khusus Guru	3.769.499.700,00	3.370.550.000,00	398.949.700,00	11,84
10.	DAK Non Fisik-BOK Kabupaten Kota	8.292.418.950,00	6.967.375.515,00	1.325.043.435,00	19,02
11.	DAK Non Fisik-BOK Pengawasan Obat dan Makanan	126.755.000,00	486.831.000,00	(360.076.000,00)	(73,96)
12.	DAK Non Fisik-BOK Puskesmas	22.114.413.756,00	16.664.107.897,00	5.450.305.859,00	32,71
13.	DAK Non Fisik-BO Keluarga Berencana	6.004.233.172,00	5.652.913.980,00	351.319.192,00	6,21
14.	DAK Non Fisik-Ketahanan Pangan & Pertanian	925.866.000,00	972.326.000,00	(46.460.000,00)	(4,78)
15.	DAK Non Fisik-Peningkatan Kapasitas Koperasi dan UMK	0,00	554.511.000,00	(554.511.000,00)	(100,00)
16.	DAK Non Fisik-Pelayanan Kepariwisataan	0,00	1.131.219.300,00	(1.131.219.300,00)	(100,00)
17.	DAK Non Fisik-Pelayanan Perlindungan Perempuan dan Anak	0,00	406.000.000,00	(406.000.000,00)	(100,00)
18.	DAK Non Fisik-Fasilitasi Penanaman Modal	0,00	630.200.000,00	(630.200.000,00)	(100,00)
19.	DAK Non Fisik-Penguatan Kapasitas Kelembagaan Sentra IKM	0,00	1.409.584.716,00	(1.409.584.716,00)	(100,00)
	Jumlah	**190.572.110.733,00**	**164.837.321.512,00**	**25.734.789.221,00**	**15,61**

Sumber: BPKAD Kabupaten Merangin

V.1.1.2.a.5 Dana Desa-LRA

Tahun 2025	Tahun 2024
Rp159.905.305.542,00	**Rp174.932.338.000,00**

Dana Desa adalah dana yang bersumber dari APBN yang disalurkan kepada desa sebagai bentuk komitmen negara dalam melindungi dan memberdayakan desa agar menjadi kuat, maju, mandiri dan demokratis. Dengan adanya Dana Desa, desa dapat menciptakan pembangunan dan pemberdayaan desa menuju masyarakat yang adil, makmur dan

sejahtera. Pengalokasian Dana Desa dalam APBD mengacu pada Peraturan Pemerintah Nomor 37 Tahun 2023 tentang Pengelolaan Transfer ke Daerah.

Pendapatan Dana Desa-LRA pada TA 2025 terealisasi sebesar Rp159.905.305.542,00 atau sebesar 94,24% dari target yang ditetapkan sebesar Rp169.672.646.000,00 sebagaimana tercantum pada PMK Nomor 108 Tahun 2024 tentang Pengalokasian Dana Desa Setiap Desa, Penggunaan dan Penyaluran Dana Desa TA 2025. Realisasi tersebut memberikan kontribusi sebesar 13,11% bagi Pendapatan Transfer Pemerintah Pusat-LRA yang diterima Kabupaten Merangin.

Berdasarkan PMK Nomor 108 Tahun 2024 tentang Pengalokasian Dana Desa Setiap Desa, Penggunaan dan Penyaluran Dana Desa TA 2025 sebagaimana diubah dengan PMK Nomor 81 Tahun 2025, Dana Desa diutamakan penggunaannya untuk mendukung:

a. Penanganan kemiskinan ekstrem dengan penggunaan Dana Desa paling tinggi 15% (lima belas persen) dari anggaran Dana Desa untuk BLT Desa dengan target keluarga penerima manfaat dapat menggunakan data Pemerintah sebagai acuan;
b. Penguatan Desa yang adaptif terhadap perubahan iklim;
c. Peningkatan promosi dan penyediaan layanan dasar kesehatan skala Desa termasuk stunting;
d. Dukungan program ketahanan pangan;
e. Pengembangan potensi dan keunggulan Desa;
f. Pemanfaatan teknologi dan informasi untuk percepatan implementasi Desa digital;
g. Pembangunan berbasis padat karya tunai dan penggunaan bahan baku lokal; dan/atau
h. Program sektor prioritas lainnya di Desa.

Tidak tersalurkannya Dana Desa TA 2025 sebesar Rp9.767.340.458,00 disebabkan karena 40 Desa yang tidak mampu memenuhi persyaratan penyaluran Tahap 2 berupa laporan realisasi penyerapan dan capaian keluaran Dana Desa TA 2024 dan laporan realisasi penyerapan dan capaian keluaran Dana Desa Tahap I TA 2025 yang menunjukkan realisasi penyerapan paling rendah sebesar 60% dan rata-rata capaian keluaran menunjukkan paling rendah sebesar 40%.

Jika dibandingkan dengan TA 2024 yang terealisasi sebesar Rp175.219.610.000,00, terdapat pengurangan penerimaan sebesar Rp15.027.032.458,00 atau (8,59%).

Rincian alokasi dan realisasi Dana Desa TA 2025 untuk setiap desa disaji pada **Lampiran 14.**

V.1.1.2.a.6 Insentif Fiskal-LRA

Tahun 2025	Tahun 2024
Rp0,00	Rp12.829.287.000,00

Insentif Fiskal adalah dana yang bersumber dari APBN yang dialokasikan kepada daerah tertentu berdasarkan kriteria/kategori tertentu dengan tujuan untuk memberikan penghargaan atas perbaikan dan/atau pencapaian kinerja tertentu di bidang tata kelola keuangan daerah, pelayanan umum pemerintahan, pelayanan dasar publik, dan kesejahteraan masyarakat.

Pendapatan Insentif Fiskal-LRA pada TA 2025 dari sisi anggaran dan realisasi adalah Nihil.

V.1.1.2.b Pendapatan Transfer Antar Daerah-LRA

Tahun 2025	Tahun 2024
Rp100.958.627.564,00	Rp71.922.428.617,00

Pendapatan Transfer Antar Daerah-LRA pada TA 2025 berupa Pendapatan Bagi Hasil Pajak dan Bantuan Keuangan dari Pemerintah Provinsi Jambi. Dianggarkan dalam APBD Kabupaten Merangin TA 2025 dengan alokasi sebesar Rp109.546.888.671,00. Dari alokasi tersebut, hingga akhir TA 2025, dapat direalisasikan sebesar Rp100.958.627.564,00 atau 92,16% dan

memberikan kontribusi sebesar 7,64% bagi Pendapatan Transfer Kabupaten Merangin. Jika dibandingkan dengan TA 2024 yang terealisasi sebesar Rp71.922.428.617,00, realisasi TA 2025 tersebut meningkat sebesar Rp29.036.198.947,00 atau 40,37%.

Rincian lebih lanjut terkait Pendapatan Transfer Antar Daerah-LRA tersaji pada **Lampiran 5.**

Realisasi penerimaan akun ini menurut sektor penerimaannya diuraikan secara rinci sebagai berikut:

	Tahun 2025	Tahun 2024
V.1.1.2.b.1 Pendapatan Bagi Hasil-LRA	**Rp71.808.627.564,00**	**Rp64.272.428.617,00**

Pendapatan Bagi Hasil-LRA pada TA 2025 dari Pemerintah Provinsi Jambi dianggarkan dalam APBD Kabupaten Merangin TA 2025 sebesar Rp71.796.888.671,00 sebagaimana Keputusan Gubernur Jambi Nomor 671/KEP.GUB/BPKAD-2.1/2025. Dari alokasi tersebut, hingga TA 2025 berakhir, dapat terealisasi sebesar Rp71.808.627.564,00 atau sebesar 100,02%.

Realisasi penerimaan akun ini terdiri dari beberapa sektor sebagaimana rincian berikut:

Tabel V.1-26 Realisasi Pendapatan Bagi Hasil Pajak Dari Provinsi-LRA per Sub Rincian Objek Pendapatan Kabupaten Merangin TA 2025

(dalam rupiah)

No.	Uraian	Anggaran 2025	Realisasi 2025	Lebih / (Kurang)	
				Jumlah	%
1.	Pendapatan Bagi Hasil Pajak Kendaraan Bermotor-LRA	10.139.666.481,00	10.139.666.481,00	0,00	100,00
2.	Pendapatan Bagi Hasil Dari Bea Balik Nama Kendaraan Bermotor-LRA	7.125.836.621,00	7.125.836.621,00	0,00	100,00
3.	Pendapatan Bagi Hasil Pajak Bahan Bakar Kendaraan Bermotor-LRA	33.556.996.315,00	34.099.226.742,00	542.230.427,00	101,62
4.	Pendapatan Bagi Hasil Pajak Pengambilan dan Pemanfaatan Air Permukaan-LRA	15.805.700,00	39.902.595,00	24.096.895,00	252,46
5.	Pendapatan Bagi Hasil Pajak Rokok-LRA	20.958.583.554,00	20.403.995.125,00	(554.588.429,00)	97,35
	Jumlah	**71.796.888.671,00**	**71.808.627.564,00**	**11.738.893,00**	**100,02**

Sumber: BPKAD Kabupaten Merangin

Uraian realisasi Pendapatan Bagi Hasil Pajak Dari Provinsi-LRA terdiri atas alokasi TA 2025 dan alokasi kurang bayar s.d TA 2024 sebagaimana penjelasan berikut:

1. Alokasi TA 2025 yang ditetapkan pada APBD TA 2025 adalah sebesar Rp40.799.045.892,00. Dana Bagi Hasil Pajak Provinsi TA 2025 ini dapat direalisasikan sebesar Rp33.518.968.405,00 atau 82,16% dari target dengan rincian sebagai berikut:

Tabel V.1-27 Realisasi Pendapatan Bagi Hasil Pajak Dari Provinsi-LRA Alokasi TA 2025

(dalam rupiah)

No.	Uraian	TA 2025		Lebih / (Kurang)	
		Anggaran	Penyaluran	Jumlah	%
1.	Bagi Hasil PBB-KB-LRA	26.487.822.411,00	19.220.456.182,00	(7.267.366.229,00)	(27,44)
	- Triwulan I TA 2025	*8.489.087.594,00*	*8.489.087.594,00*	*0,00*	*0,00*
	- Triwulan II TA 2025	*8.907.127.394,00*	*8.907.127.394,00*	*0,00*	*0,00*
	- Triwulan III TA 2025	*9.091.607.423,00*	*1.824.241.194,00*	*(7.267.366.229,00)*	*(79,93)*
2.	Bagi Hasil Pajak Air Permukaan-LRA	36.808.153,00	24.096.895,00	(12.711.258,00)	(34,53)
	- Triwulan I TA 2025	*11.738.893,00*	*11.738.893,00*	*0,00*	*0,00*
	- Triwulan II TA 2025	*12.358.002,00*	*12.358.002,00*	*0,00*	*0,00*
	- Triwulan III TA 2025	*12.711.258,00*	*0,00*	*(12.711.258,00)*	*(100,00)*

No.	Uraian	TA 2025		Lebih / (Kurang)	
		Anggaran	Penyaluran	Jumlah	%
3.	Bagi Hasil Pajak Rokok-LRA	14.274.415.328,00	14.274.415.328,00	0,00	0,00
	- Triwulan I TA 2025	*5.009.977.632,00*	*5.009.977.632,00*	*0,00*	*0,00*
	- Triwulan II TA 2025	*4.474.245.869,00*	*4.474.245.869,00*	*0,00*	*0,00*
	- Triwulan III TA 2025	*4.790.191.827,00*	*4.790.191.827,00*	*0,00*	*0,00*
	Jumlah	**40.799.045.892,00**	**33.518.968.405,00**	**(7.280.077.487,00)**	**(17,84)**

Sumber: BPKAD Kabupaten Merangin

2. Alokasi kurang bayar s.d TA 2024 yang terealisasi pada TA 2025 sebesar Rp38.289.659.159,00 dengan rincian sebagai berikut:

Tabel V.1-28 Realisasi Pendapatan Bagi Hasil Pajak Dari Provinsi-LRA Alokasi Kurang Bayar TA 2024

(dalam rupiah)

No.	Uraian	Dasar Penetapan	Realisasi 2025		Lebih / (Kurang)	
			Alokasi	Penyaluran	Jumlah	%
1.	Bagi Hasil PKB-LRA		10.139.666.481,00	10.139.666.481,00	0,00	0,00
	- KS Triwulan III TA 2024	*SK Gub 898/KEP.GUB/BPKAD-2.1/2024, 22 Nov 2024*	*5.117.941.042,00*	*5.117.941.042,00*	*0,00*	*0,00*
	- KS Triwulan IV TA 2024	*SK Gub 355/KEP.GUB/BPKAD-2.1/2025, 22 April 2025*	*5.021.725.439,00*	*5.021.725.439,00*	*0,00*	*0,00*
2.	Bagi Hasil BBN-KB-LRA		7.125.836.621,00	7.125.836.621,00	0,00	0,00
	- KS Triwulan III TA 2024	*SK Gub 898/KEP.GUB/BPKAD-2.1/2024, 22 Nov 2024*	*3.257.561.683,00*	*3.257.561.683,00*	*0,00*	*0,00*
	- KS Triwulan IV TA 2024	*SK Gub 355/KEP.GUB/BPKAD-2.1/2025, 22 April 2025*	*3.868.274.938,00*	*3.868.274.938,00*	*0,00*	*0,00*
3.	Bagi Hasil PBB-KB-LRA		14.878.770.560,00	14.878.770.560,00	0,00	0,00
	- KS Triwulan III TA 2024	*SK Gub 898/KEP.GUB/BPKAD-2.1/2024, 22 Nov 2024*	*7.563.282.888,00*	*7.563.282.888,00*	*0,00*	*0,00*
	- KS Triwulan IV TA 2024	*SK Gub 355/KEP.GUB/BPKAD-2.1/2025, 22 April 2025*	*7.315.487.672,00*	*7.315.487.672,00*	*0,00*	*0,00*
4.	Bagi Hasil Pajak Air Permukaan-LRA		15.805.700,00	15.805.700,00	0,00	0,00
	- KS Triwulan III TA 2024	*SK Gub 898/KEP.GUB/BPKAD-2.1/2024, 22 Nov 2024*	*7.940.959,00*	*7.940.959,00*	*0,00*	*0,00*
	- KS Triwulan IV TA 2024	*SK Gub 355/KEP.GUB/BPKAD-2.1/2025, 22 April 2025*	*7.864.741,00*	*7.864.741,00*	*0,00*	*0,00*
5.	Bagi Hasil Pajak Rokok-LRA		6.129.579.797,00	6.129.579.797,00	0,00	0,00
	- KS Triwulan IV TA 2024 (Tahap I)	*SK Gub 1038/KEP.GUB/BPKAD-2.1/2025, 31 Des 2024*	*3.164.189.709,00*	*3.164.189.709,00*	*0,00*	*0,00*
	- KS Triwulan IV TA 2024 (Tahap II)	*SK Gub 519/KEP.GUB/BPKAD-2.1/2025, 18 Juni 2025*	*2.965.390.088,00*	*2.965.390.088,00*	*0,00*	*0,00*
	Jumlah		**38.289.659.159,00**	**38.289.659.159,00**	**0,00**	**0,00**

Sumber: BPKAD Kabupaten Merangin

Jika dibandingkan dengan TA 2024 yang terealisasi sebesar Rp64.272.428.617,00, realisasi TA 2025 tersebut bertambah sebesar Rp7.536.198.947,00 atau 11,73%, sebagaimana diuraikan sebagai berikut:

Tabel V.1-29 Perbandingan Realisasi Pendapatan Bagi Hasil Pajak Dari Provinsi-LRA per Rincian Objek Pendapatan Kabupaten Merangin TA 2025 dan TA 2024

(dalam rupiah)

No.	Uraian	Realisasi 2025	Realisasi 2024	Naik / (Turun)	
				Jumlah	%
1.	Bagi Hasil PKB-LRA	10.139.666.481,00	12.609.919.664,00	(2.470.253.183,00)	(19,59)
2.	Bagi Hasil BBN-KB-LRA	7.125.836.621,00	8.084.199.495,00	(958.362.874,00)	(11,85)
3.	Bagi Hasil PBB-KB-LRA	34.099.226.742,00	23.898.318.283,00	10.200.908.459,00	42,68
4.	Bagi Hasil Pajak Pengambilan dan Pemanfaatan Air Permukaan-LRA	39.902.595,00	32.060.822,00	7.841.773,00	24,46
5.	Bagi Hasil Pajak Rokok-LRA	20.403.995.125,00	19.647.930.353,00	756.064.772,00	3,85
	Jumlah	**71.808.627.564,00**	**64.272.428.617,00**	**7.536.198.947,00**	**11,73**

Sumber: BPKAD Kabupaten Merangin

Sejak tahun 2025, Pendapatan Bagi Hasil dari Pajak Kendaraan Bermotor (PKB) dan Bagi Hasil dari Bea Balik Nama Kendaraan Bermotor (BBNKB) menggunakan metode opsen sebagaimana diatur dengan UU Nomor 1 Tahun 2022 tentang Hubungan Keuangan antara Pemerintah Pusat dan Pemerintahan Daerah. Realisasi Bagi Hasil PKB-LRA dan Bagi Hasil BBN-KB-LRA sebagaimana tabel diatas adalah penerimaan kas atas kurang salur Triwulan III dan IV tahun 2024.

		Tahun 2025	Tahun 2024
V.1.1.2.b.2	**Bantuan Keuangan-LRA**	**Rp29.150.000.000,00**	**Rp7.650.000.000,00**

Pada TA 2025, Pemerintah Kabupaten Merangin mendapatkan alokasi Bantuan Keuangan Provinsi Jambi sebesar Rp37.750.000.000,00 berdasarkan Peraturan Daerah Provinsi Jambi Nomor 1 Tahun 2025 tentang APBD Provinsi Jambi TA 2025, Peraturan Gubernur Nomor 17 Tahun 2024 tentang Tata Cara Pemberian Bantuan Keuangan Bersifat Khusus Provinsi ke Kabupaten/Kota untuk Kelurahan dan Kecamatan dalam Provinsi Jambi Tahun 2024 dan Peraturan Gubernur Nomor 16 Tahun 2022 tentang Tata Cara Pemberian Bantuan Keuangan Bersifat Khusus kepada Desa sebagaimana diubah dengan Peraturan Gubernur Nomor 12 Tahun 2023. Dari alokasi tersebut, hingga akhir TA 2025 dapat direalisasikan sebesar 77,22% atau Rp29.150.000.000,00 yang terdiri atas:

1. BKBK Kecamatan sebesar Rp1.200.000.000,00 untuk 24 Kecamatan, dengan nilai per Kecamatan sebesar Rp50.000.000,00;
2. BKBK Kelurahan sebesar Rp1.300.000.000,00 untuk 10 Kelurahan dengan nilai per Kelurahan sebesar Rp130.000.000,00 yang terdiri dari:
   a. Penyelesaian Kurang Salur BKBK Tahap II TA 2024 sebesar Rp700.000.000,00 dengan nilai per Kelurahan sebesar Rp70.000.000,00; dan
   b. Penyaluran BKBK TA 2025 sebesar Rp600.000.000,00 atau 60% dari alokasi sebesar Rp1.000.000.000,00, dengan nilai per Kelurahan sebesar Rp60.000.000,00.
3. BKBK Desa sebesar Rp26.650.000.000,00 untuk 205 Desa dengan nilai per Desa sebesar Rp130.000.000,00 yang terdiri dari:
   a. Penyelesaian Kurang Salur BKBK Tahap II TA 2024 sebesar Rp14.350.000.000,00 dengan nilai per Desa sebesar Rp70.000.000,00; dan
   b. Penyaluran BKBK TA 2025 sebesar Rp12.300.000.000,00 atau 60% dari alokasi sebesar Rp20.500.000.000,00, dengan nilai per Desa sebesar Rp60.000.000,00.

Tidak tersalurkannya BKBK TA 2025 Kelurahan sebesar Rp400.000.000,00 dan BKBK Desa sebesar Rp8.200.000.000,00 atau 40% dari alokasi disampaikan Gubernur Jambi melalui Surat Gubernur Nomor S-1849/BPKPD/4.2/X/2025 Hal Pemberitahuan dan Penegasan Penyaluran Dana Bantuan Keuangan Bersifat Khusus (BKBK) Tunda Salur Tahap II sebesar 70% TA 2024 yang telah dilaksanakan serta alokasi TA 2025 dan TA 2026 tanggal 31 Oktober 2025 dan Sekretaris Daerah Provinsi Jambi an. Gubernur Jambi melalu Surat Nomor 400.10.2.4/401/DP3AP2-4.2/XII/2025 Hal Penyaluran Dana BKBK Tahap II TA 2025 tanggal 24 Desember 2025.

Berdasarkan Peraturan Gubernur Jambi Nomor 17 Tahun 2024 tentang tata Cara Pemberian bantuan Keuangan Bersifat Khusus Provinsi ke Kabupaten/Kota untuk Kelurahan dan Kecamatan, bantuan keuangan tahun 2025 diperuntukan bagi:

1. BKBK Kelurahan
   a. Bantuan infrastruktur sarana dan prasarana kelurahan;
   b. Penguatan Lembaga Adat digunakan untuk bantuan operasional pengembangan dan pelestarian nilai-nilai adat di kelurahan;
   c. Penguatan petugas syara', marbot masjid, pemandi jenazah, guru ngaji dan guru madrasah;

d. Insentif bagi petugas administrasi dan keuangan Bantuan Bersifat Khusus;
e. Biaya penyelenggaran pemerintahan kelurahan (makan minum rapat pemerintahan kelurahan dan LPM, serta rapat-rapat koordinasi dan konsultasi ke kabupaten/kota dan provinsi);
f. Pengadaan peralatan dan mesin penunjang administrasi pemerintahan kelurahan (Komputer PC dan printer) bagi kelurahan yang belum melaksanakan pengadaan;
g. Pembiayaan untuk penegasan batas kelurahan/kecamatan;
h. Bantuan honorarium Tenaga Pengajar PAUD yang belum dibiayai oleh APBN dan APBD kabupaten/kota;
i. Kegiatan Pencegahan dan Pemberantasan Penyalahgunaan Peredaran Gelap Narkoba (P4GN);
j. Pembiayaan kepesertaan Program Jaminan Sosial Ketenagakerjaan bagi masyarakat miskin ekstrim minimal 10% & pekerja rentan minimal 5%;
k. Bantuan operasional untuk kegiatan PKK Kelurahan; dan
l. Pananggulangan inflasi.

2. BKBK Kecamatan
   a. Koordinasi, monitoring dan pelaporan pelaksanaan tugas administrasi pemerintahan dan Pembangunan yang ada di kecamatan yang berasal dari provinsi dan/atau kab/kota;
   b. Pemantauan, sosialisasi, palapotan dan evaluasi program DUMISAKE;
   c. Rapat koordinasi, sosialisasi, penanggulangan inflasi dan kemiskinan ekstrim;
   d. Pengadaan alat komunikasi *Handy Talkie* (HT).

Berdasarkan Peraturan Gubernur Jambi Nomor 16 Tahun 2022 tentang tata Cara Pemberian bantuan Keuangan Bersifat Khusus kepada Desa sebagaimana diubah dengan Peraturan Gubernur Jambi Nomor 12 Tahun 2023, bantuan keuangan tahun 2025 diperuntukan bagi:

1. Bantuan infrastruktur sarana dan prasarana Desa;
2. Penguatan Lembaga Adat dalam pelestarian nilai-nilai adat di desa;
3. Pemberian insentif bagi petugas syara', marbot masjid, pemandi jenazah, penggali kuburan, guru ngaji dan guru madrasah di desa;
4. Insentif bagi petugas administrasi dan keuangan Bantuan Bersifat Khusus kepada Desa;
5. Biaya penyelenggaraan Pemerintahan Desa:
   a. Pembiayaan makan minum rapat Pemerintah Desa dan BPD;
   b. Rapat-rapat koordinasi dan konsultasi ke Kabupaten/Kota dan Provinsi bagi Pemerintah Desa dan BPD; dan
   c. Pelaksanaan peningkatan kapasitas Aparatur Pemerintahan Desa dan Lembaga Kemasyarakatan Desa. Dalam penyelenggaraannya, Pemerintah Desa wajib berkoordinasi dengan Dinas Pemberdayaan Perempuan, Perlindungan Anak dan Pengendalian Penduduk Provinsi Jambi;
6. Pengadaan peralatan mesin penunjang administrasi pemerintah desa berupa Komputer dan PC (bukan laptop) dan printer;
7. Pembiayaan untuk penegasan Batas Desa;
8. Bantuan honorarium Tenaga Pengajar PAUD; dan/atau
9. Pembiayaan kepesertaan Program Jaminan Sosial Ketenagakerjaan bagi Masyarakat Miskin Ekstem dan Pekerja Rentan.

Jika dibandingkan dengan TA 2024 yang terealisasi sebesar Rp7.650.000.000,00, realisasi TA 2025 tersebut meningkat sebesar Rp21.500.000.000,00 atau 281,05%.

V.1.1.3 Lain-Lain Pendapatan Daerah yang Sah-LRA

Tahun 2025	Tahun 2024
Rp13.424.291.556,00	Rp12.441.166.103,00

Lain-lain Pendapatan Daerah yang Sah pada TA 2025 dengan anggaran pendapatan sebesar Rp17.538.340.000,00 dan terealisasi 76,54% atau sebesar Rp13.424.291.556,00 dan memberikan kontribusi sebesar 0,90% bagi Pendapatan Daerah Kabupaten Merangin. Pendapatan ini merupakan Pendapatan Dana Kapitasi JKN tahun 2025 yang realisasinya sangat tergantung jumlah peserta yang terdaftar pada masing-masing FKTP (Puskesmas) yang menjadi dasar penentuan besaran pembayaran per bulan yang dibayarkan tanpa memperhitungkan jenis dan jumlah pelayanan kesehatan yang diberikan.

Dana Kapitasi JKN yang diatur oleh Perpres Nomor 32 Tahun 2014 tentang Pengelolaan dan Pemanfaatan Dana Kapitasi Jaminan Kesehatan Nasional (JKN) pada Fasilitas Kesehatan Tingkat Pertama (FKTP) Milik Pemerintah Daerah sebagaimana telah diubah dengan Perpres Nomor 46 Tahun 2021 sebesar Rp13.424.291.556,00 dengan rincian pada **Lampiran 13a**.

V.1.2 Belanja

Tahun 2025	Tahun 2024
Rp1.439.530.978.836,65	Rp1.454.773.168.270,96

Sebagai penerapan dari kebijakan Belanja Daerah TA 2025, Pemerintah Kabupaten Merangin mengalokasikan Belanja Daerah sebesar Rp1.602.356.191.471,00 melalui Peraturan Daerah Nomor 10 Tahun 2025 tentang Perubahan Anggaran Pendapatan dan Belanja Daerah Kabupaten Merangin TA 2025. Dari alokasi tersebut, Belanja Daerah yang dapat direalisasikan adalah sebesar Rp1.439.530.978.836,65 atau 89,84% sehingga terdapat sisa anggaran belanja daerah sebesar Rp162.825.212.634,35 atau 10,16% dari total alokasi belanja yang dianggarkan.

Rincian mengenai alokasi Belanja Daerah dan realisasi pengeluaran yang telah dilakukan baik melalui Kas Daerah maupun Bendahara Pengeluaran/Bendahara Pengeluaran Pembantu pada SKPD adalah sebagai berikut:

Tabel V.1-30 Realisasi Belanja per Kelompok Belanja Kabupaten Merangin TA 2025

(dalam rupiah)

No.	Uraian	Anggaran 2025	Realisasi 2025	Lebih / (Kurang)	Persentase	
					Realisasi	Distribusi
1.	Belanja Operasi	1.128.945.037.716,00	1.002.863.149.846,65	(126.081.887.869,35)	88,83	69,67
2.	Belanja Modal	173.594.632.883,00	158.284.986.902,00	(15.309.645.981,00)	91,18	11,00
3.	Belanja Tidak Terduga	4.256.212.782,00	1.557.055.984,00	(2.699.156.798,00)	36,58	0,11
4.	Belanja Transfer	295.560.308.090,00	276.825.786.104,00	(18.734.521.986,00)	93,66	19,23
	Jumlah	**1.602.356.191.471,00**	**1.439.530.978.836,65**	**(162.825.212.634,35)**	**89,84**	**100,00**

Sumber: BPKAD Kabupaten Merangin

Berdasarkan tabel realisasi di atas, terlihat bahwa realisasi belanja seluruhnya berada di bawah alokasi anggaran yang disediakan dengan realisasi terendah pada akun Belanja Tidak Terduga yaitu sebesar Rp1.557.055.984,00 atau 36,58% dari anggaran sebesar Rp4.256.212.782,00. Sementara untuk Belanja Operasi, dari alokasi anggaran sebesar Rp1.128.945.037.716,00, direalisasikan sebesar Rp1.002.863.149.846,65 atau 88,83% dan untuk Belanja Modal dengan alokasi anggaran sebesar Rp173.594.632.883,00, direalisasikan sebesar Rp158.284.986.902,00 atau 91,18%. Tingkat serapan anggaran tertinggi diperoleh pada akun Belanja Transfer yang mampu direalisasikan sebesar Rp276.825.786.104,00 atau 93,66% dari alokasi yang dianggarkan sebesar Rp295.560.308.090,00.

Pencapaian realisasi belanja tersebut lebih rendah sebesar Rp15.242.189.434,31 atau (1,05%), dibandingkan realisasi TA 2024 sebesar Rp1.454.773.168.270,96, sebagaimana uraian berikut:

Tabel V.1-31 Perbandingan Realisasi Belanja per Kelompok Belanja Kabupaten Merangin TA 2025 dan TA 2024

(dalam rupiah)

No.	Uraian	Realisasi 2025	Realisasi 2024	Naik / (Turun)	
				Jumlah	%
1.	Belanja Operasi	1.002.863.149.846,65	996.592.669.538,96	6.270.480.307,69	0,63
2.	Belanja Modal	158.284.986.902,00	193.627.335.532,00	(35.342.348.630,00)	(18,25)
3.	Belanja Tidak Terduga	1.557.055.984,00	52.802.850,00	1.504.253.134,00	2.848,81
4.	Belanja Transfer	276.825.786.104,00	264.500.360.350,00	12.325.425.754,00	4,66
	Jumlah	**1.439.530.978.836,65**	**1.454.773.168.270,96**	**(15.242.189.434,31)**	**(1,05)**

Sumber: BPKAD Kabupaten Merangin

Dari total Belanja Daerah sebagaimana tabel di atas, terdistribusi sebagaimana diagram berikut:

Diagram V.4 Distribusi Belanja Kabupaten Merangin TA 2025

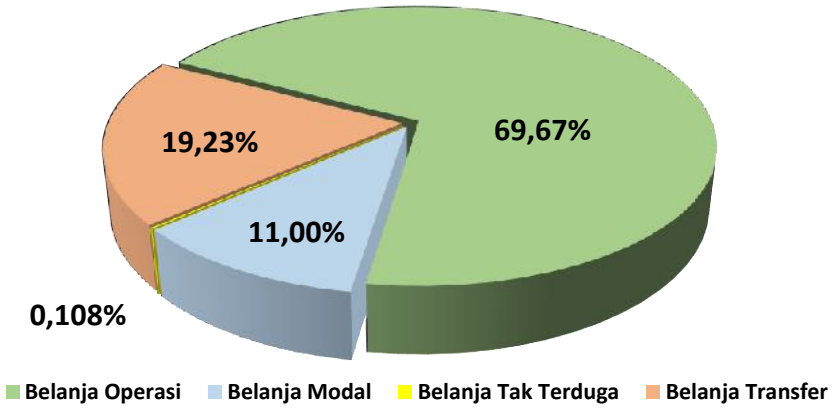

Sumber: BPKAD Kabupaten Merangin

Dari Diagram V.4, tergambar bahwa dari total Belanja Daerah Pemerintah Kabupaten Merangin, sebagian besar masih terdistribusi untuk membiayai Belanja Operasi, di mana belanja ini menyerap 69,67% dari total anggaran Belanja Daerah. Sedangkan Belanja Modal menyerap 11,00%, Belanja Tidak Terduga menyerap 0,108% dan Belanja Transfer menyerap 19,23%, dengan rincian sebagai berikut:

V.1.2.1 Belanja Operasi

Tahun 2025	Tahun 2024
Rp1.002.863.149.846,65	**Rp996.592.669.538,96**

Belanja Operasi merupakan pos pengeluaran anggaran untuk kegiatan sehari-hari Pemerintah Kabupaten Merangin yang memberi manfaat jangka pendek. Pos Belanja Operasi terdiri dari:

Tabel V.1-32 Realisasi Belanja Operasi per Jenis Belanja Kabupaten Merangin TA 2025

(dalam rupiah)

No.	Uraian	Anggaran 2025	Realisasi 2025	Lebih / (Kurang)	Persentase	
					Realisasi	Distribusi
1.	Belanja Pegawai	761.945.050.847,00	669.341.181.348,00	(92.603.869.499,00)	87,85	66,74
2.	Belanja Barang dan Jasa	332.390.476.677,00	299.311.910.309,65	(33.078.566.367,35)	90,05	29,85
3.	Belanja Subsidi	547.105.000,00	547.048.150,00	(56.850,00)	99,99	0,05
4.	Belanja Hibah	34.062.405.192,00	33.663.010.039,00	(399.395.153,00)	98,83	3,36
	Jumlah	**1.128.945.037.716,00**	**1.002.863.149.846,65**	**(126.081.887.869,35)**	**88,83**	**100,00**

Sumber: BPKAD Kabupaten Merangin

Berdasarkan tabel di atas dapat dilihat bahwa realisasi pengeluaran TA 2025 untuk Belanja Operasi adalah sebesar Rp1.002.863.149.846,65 atau 88,83% dari anggaran yang telah ditetapkan sebesar Rp1.128.945.037.716,00, sehingga terdapat sisa anggaran sebesar Rp126.081.887.869,35 atau 11,17%. Apabila dibandingkan dengan realisasi pengeluaran

pada pos Belanja Operasi TA 2024 sebesar Rp996.592.669.538,96 maka terjadi peningkatan realisasi pengeluaran sebesar Rp6.270.480.307,69 atau 0,63% sebagai berikut:

Tabel V.1-33 Perbandingan Realisasi Belanja Operasi per Jenis Belanja Kabupaten Merangin TA 2025 dan TA 2024

(dalam rupiah)

No.	Uraian	Realisasi 2025	Realisasi 2024	Naik / (Turun)	
				Jumlah	%
1.	Belanja Pegawai	669.341.181.348,00	591.839.454.626,00	77.501.726.722,00	13,10
2.	Belanja Barang dan Jasa	299.311.910.309,65	336.876.303.542,96	(37.564.393.233,31)	(11,15)
3.	Belanja Subsidi	547.048.150,00	0,00	547.048.150,00	-
4.	Belanja Hibah	33.663.010.039,00	67.876.911.370,00	(34.213.901.331,00)	(50,41)
	Jumlah	**1.002.863.149.846,65**	**996.592.669.538,96**	**6.270.480.307,69**	**0,63**

Sumber: BPKAD Kabupaten Merangin

Dari total Belanja Operasi sebagaimana tabel di atas terdistribusi sebagaimana diagram berikut:

Diagram V.5 Distribusi Belanja Operasi Kabupaten Merangin TA 2025

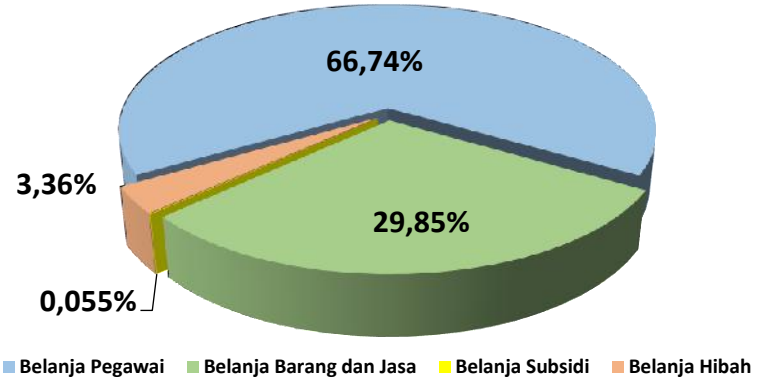

Sumber: BPKAD Kabupaten Merangin

Dari Diagram V.5, tergambar bahwa dari total Belanja Operasi Pemerintah Kabupaten Merangin, sebagian besar masih terdistribusi untuk membiayai Belanja Pegawai, di mana belanja ini menyerap 66,74% dari total anggaran Belanja Operasi. Sedangkan untuk belanja lainnya terdistribusi lebih kecil yaitu Belanja Barang dan Jasa sebesar 29,85%, Belanja Subsidi sebesar 0,055% dan Belanja Hibah sebesar 3,36%.

Berikut penjelasan ringkas mengenai realisasi Belanja Operasi TA 2025.

V.1.2.1.a Belanja Pegawai

Tahun 2025	Tahun 2024
Rp669.341.181.348,00	**Rp591.839.454.626,00**

Realisasi Belanja Pegawai TA 2025 sebesar Rp669.341.181.348,00 atau 87,85% dari alokasi sebesar Rp761.945.050.847,00 dengan sisa anggaran sebesar Rp92.603.869.499,00 atau 12,15%. Realisasi ini terutama digunakan untuk membiayai belanja pegawai pada seluruh SKPD sebagaimana tersaji pada **Lampiran 6**. Adapun realisasi belanja pegawai per objek diuraikan sebagai berikut:

Tabel V.1-34 Realisasi Belanja Pegawai per Objek Belanja Kabupaten Merangin TA 2025

(dalam rupiah)

No.	Uraian	Anggaran 2025	Realisasi 2025	Lebih / (Kurang)	
				Jumlah	%
1.	Belanja Gaji dan Tunjangan ASN	534.711.644.516,00	455.706.981.509,00	(79.004.663.007,00)	85,22
2.	Belanja Tambahan Penghasilan ASN	91.381.694.548,00	81.638.921.181,00	(9.742.773.367,00)	89,34
3.	Tambahan Penghasilan berdasarkan Pertimbangan Objektif Lainnya ASN	107.309.221.000,00	105.358.327.600,00	(1.950.893.400,00)	98,18

No.	Uraian	Anggaran 2025	Realisasi 2025	Lebih / (Kurang)	
				Jumlah	%
4.	Belanja Gaji dan Tunjangan DPRD	18.542.128.246,00	17.309.987.052,00	(1.232.141.194,00)	93,35
5.	Belanja Gaji dan Tunjangan KDH/WKDH	983.040.472,00	459.211.206,00	(523.829.266,00)	46,71
6.	Belanja Penerimaan Lainnya Pimpinan DPRD serta KDH/WKDH	730.922.065,00	726.600.000,00	(4.322.065,00)	99,41
7.	Belanja Pegawai BLUD	8.286.400.000,00	8.141.152.800,00	(145.247.200,00)	98,25
	Jumlah	**761.945.050.847,00**	**669.341.181.348,00**	**(92.603.869.499,00)**	**87,85**

Sumber: BPKAD Kabupaten Merangin

Total realisasi Belanja Pegawai TA 2025 sebesar Rp669.341.181.348,00 sudah termasuk realisasi Belanja Pegawai yang bersumber dari Pendapatan BLUD pada RSUD Kol. Abundjani Bangko dengan alokasi anggaran sebesar Rp8.286.400.000,00 dan terealisasi sebesar Rp8.141.152.800,00 atau 98,25%.

Jika dibandingkan dengan realisasi TA 2024 sebesar Rp591.839.454.626,00, realisasi Belanja Pegawai TA 2025 bertambah sebesar Rp77.501.726.722,00 atau 13,10%, dengan rincian sebagai berikut:

Tabel V.1-35 Perbandingan Realisasi Belanja Pegawai per Objek Belanja Kabupaten Merangin TA 2025 dan TA 2024

(dalam rupiah)

No.	Uraian	Realisasi 2025	Realisasi 2024	Naik / (Turun)	
				Jumlah	%
1.	Belanja Gaji dan Tunjangan	455.706.981.509,00	409.389.404.113,00	46.317.577.396,00	11,31
2.	Belanja Tambahan Penghasilan PNS	81.638.921.181,00	78.000.665.633,00	3.638.255.548,00	4,66
3.	Tambahan Penghasilan berdasarkan Pertimbangan Objektif Lainnya ASN	105.358.327.600,00	79.212.956.850,00	26.145.370.750,00	33,01
4.	Belanja Gaji dan Tunjangan DPRD	17.309.987.052,00	17.629.675.030,00	(319.687.978,00)	(1,81)
5.	Belanja Gaji dan Tunjangan KDH/WKDH	459.211.206,00	0,00	459.211.206,00	-
6.	Belanja Penerimaan Lainnya Pimpinan DPRD serta KDH/WKDH	726.600.000,00	593.200.000,00	133.400.000,00	22,49
7.	Belanja Pegawai BLUD	8.141.152.800,00	7.013.553.000,00	1.127.599.800,00	16,08
	Jumlah	**669.341.181.348,00**	**591.839.454.626,00**	**77.501.726.722,00**	**13,10**

Sumber: BPKAD Kabupaten Merangin

Peningkatan realisasi tersebut disebabkan beberapa hal sebagai berikut:

1. Peningkatan alokasi dan realisasi Belanja Gaji dan Tunjangan PPPK atas pengangkatan PPPK tahun 2024 sebesar Rp55.015.118.712,00;
2. Peningkatan alokasi dan realisasi Belanja Tambahan Penghasilan ASN tahun 2025 sebesar Rp3.638.255.548,00;
3. Peningkatan alokasi dan realisasi Belanja Tunjangan Guru ASN Daerah tahun 2025 sebesar Rp34.700.227.400,00;
4. Realisasi Gaji dan Tunjangan KDH/WKDH tahun 2025 pasca pelantikan Bupati dan Wakil Bupati terpilih sebesar Rp136.250.759,00, dimana pada tahun 2024 tidak direalisasikan karena Pj. Bupati sebelumnya berstatus ASN Pemerintah Provinsi Jambi;
5. Peningkatan Belanja Penerimaan Lainnya KDH/WKH berupa Insentif atas Pemungutan Pajak dan Retribusi Daerah sebesar Rp322.960.447,00;
6. Peningkatan Dana Operasional Pimpinan dan KDH/WKH seiiring peningkatan realisasi Pendapatan Asli Daerah sebesar Rp133.400.000,00; dan
7. Peningkatan alokasi dan realisasi Belanja Pegawai BLUD TA 2025 sebesar Rp1.127.599.800,00.

Disamping itu, terdapat pula penurunan realisasi yang mempengaruhi realisasi TA 2025, sebagai berikut:

1. Penurunan realisasi Belanja Gaji dan Tunjangan PNS sebesar Rp8.697.541.316,00;
2. Reklasifikasi anggaran dan realisasi Tambahan Penghasilan berdasarkan Pertimbangan Objektif Lainnya ASN berupa Honorarium Pengelola Keuangan, Pengelola Barang dan Pejabat Pengadaan Barang/Jasa dari Belanja Pegawai ke Belanja Jasa. Dimana pada TA 2024, belanja ini terealisasi sebesar Rp8.554.856.650,00 pada pos Belanja Pegawai; dan
3. Penurunan realisasi Belanja Gaji dan Tunjangan DPRD sebesar Rp319.687.978,00.

V.1.2.1.b Belanja Barang dan Jasa	Tahun 2025	Tahun 2024
	Rp299.311.910.309,65	Rp336.876.303.542,96

Belanja Barang dan Jasa untuk TA 2025 direalisasikan sebesar Rp299.311.910.309,65 atau 90,05% dari anggaran yang telah ditetapkan sebesar Rp332.390.476.677,00, sehingga terdapat sisa anggaran sebesar Rp33.078.566.367,35 atau 9,95%. Realisasi pos belanja ini terutama digunakan untuk memenuhi kebutuhan pelaksanaan tugas pokok dan fungsi pada setiap SKPD sebagaimana diuraikan pada **Lampiran 7.**

Sedangkan realisasi Belanja Barang dan Jasa per objek dapat dilihat pada rincian sebagai berikut:

Tabel V.1-36 Realisasi Belanja Barang dan Jasa per Objek Belanja Kabupaten Merangin TA 2025

(dalam rupiah)

No.	Uraian	Anggaran 2025	Realisasi 2025	Lebih / (Kurang)	
				Jumlah	%
1.	Belanja Barang Pakai Habis	53.282.272.703,00	41.064.437.812,00	(12.217.834.891,00)	77,07
2.	Belanja Barang Tak Habis Pakai	14.838.800,00	14.800.000,00	(38.800,00)	99,74
3.	Belanja Aset Tetap yang Tidak Memenuhi Kriteria Kapitalisasi	3.600.000,00	3.600.000,00	0,00	100,00
4.	Belanja Jasa Kantor	109.221.587.629,00	95.378.279.160,65	(13.843.308.468,35)	87,33
5.	Belanja Iuran Jaminan/Asuransi	15.211.857.918,00	14.934.151.261,00	(277.706.657,00)	98,17
6.	Belanja Sewa Peralatan dan Mesin	1.578.178.000,00	1.511.614.900,00	(66.563.100,00)	95,78
7.	Belanja Sewa Gedung dan Bangunan	614.470.000,00	518.549.028,00	(95.920.972,00)	84,39
8.	Belanja Sewa Aset Tetap Lainnya	32.000.000,00	32.000.000,00	0,00	100,00
9.	Belanja Jasa Konsultansi Konstruksi	2.389.014.699,00	2.226.033.495,00	(162.981.204,00)	93,18
10.	Belanja Jasa Konsultansi Non Konstruksi	1.561.000.000,00	1.556.481.910,00	(4.518.090,00)	99,71
11.	Belanja Beasiswa Pendidikan PNS	94.400.000,00	94.400.000,00	0,00	100,00
12.	Belanja Kursus/Pelatihan, Sosialisasi, Bimbingan Teknis serta Pendidikan dan Pelatihan	570.650.000,00	522.900.000,00	(47.750.000,00)	91,63
13.	Belanja Jasa Insentif bagi Pegawai Non ASN atas Pemungutan Pajak Daerah	20.000.000,00	0,00	(20.000.000,00)	0,00
14.	Belanja Sewa Aset Tidak Berwujud	358.040.000,00	300.854.550,00	(57.185.450,00)	84,03
15.	Belanja Pemeliharaan Tanah	200.000.000,00	199.784.000,00	(216.000,00)	99,89
16.	Belanja Pemeliharaan Peralatan dan Mesin	4.883.864.349,00	4.707.865.389,00	(175.998.960,00)	96,40
17.	Belanja Pemeliharaan Gedung dan Bangunan	1.588.690.000,00	1.535.351.437,00	(53.338.563,00)	96,64
18.	Belanja Pemeliharaan Jalan, Jaringan, dan Irigasi	308.250.000,00	307.872.500,00	(377.500,00)	99,88
19.	Belanja Pemeliharaan Aset Tetap Lainnya	50.000.000,00	50.000.000,00	0,00	100,00
20.	Belanja Pemeliharaan Aset Tidak Berwujud	90.000.000,00	89.170.750,00	(829.250,00)	99,08
21.	Belanja Perjalanan Dinas Dalam Negeri	51.165.707.850,00	47.727.263.058,00	(3.438.444.792,00)	93,28
22.	Belanja Perjalanan Dinas Luar Negeri	400.000.000,00	0,00	(400.000.000,00)	0,00
23.	Belanja Uang yang Diberikan kepada Pihak Ketiga/Pihak Lain/Masyarakat	4.013.200.000,00	1.867.675.000,00	(2.145.525.000,00)	46,54
24.	Belanja Jasa yang Diberikan kepada Pihak Ketiga/Pihak Lain/Masyarakat	500.178.620,00	461.170.720,00	(39.007.900,00)	92,20
25.	Belanja Barang dan Jasa BOS	38.673.205.620,00	38.284.292.035,00	(388.913.585,00)	98,99

No.	Uraian	Anggaran 2025	Realisasi 2025	Lebih / (Kurang)	
				Jumlah	%
26.	Belanja Barang dan Jasa BOSP-BOP PAUD	552.717.000,00	552.717.000,00	0,00	100,00
27.	Belanja Barang dan Jasa BOSP-BOP Kesetaraan	288.841.000,00	288.841.000,00	0,00	100,00
28.	Belanja Barang dan Jasa BLUD	44.723.912.489,00	45.081.805.304,00	357.892.815,00	100,80
	Jumlah	**332.390.476.677,00**	**299.311.910.309,65**	**(33.078.566.367,35)**	**90,05**

Sumber: BPKAD Kabupaten Merangin

Total realisasi Belanja Barang dan Jasa TA 2025 sebesar Rp299.311.910.309,65 tersebut sudah termasuk realisasi belanja barang dan jasa yang tidak melalui RKUD dan didanai oleh pendapatan yang bersumber dari Dana BOSP, Dana BOK, Dana Kapitasi JKN dan BLUD, sebagai berikut:

1. Belanja Barang dan Jasa dalam rangka pengelolaan Dana BOS pada Satuan Pendidikan dengan alokasi anggaran sebesar Rp38.673.205.620,00 dan realisasi sebesar Rp38.284.292.035,00 atau 98,99%, dengan rincian sebagai berikut:
   a. SD Negeri, dengan alokasi sebesar Rp29.848.452.419,00 dan realisasi sebesar Rp29.700.042.584,00 atau 99,50%; dan
   b. SMP Negeri, dengan alokasi sebesar Rp8.824.753.201,00 dan realisasi sebesar Rp8.584.249.451,00 atau 97,27%.
2. Belanja Barang dan Jasa yang bersumber dari Dana BOP PAUD dan BOP Kesetaraan pada Satuan Pendidikan dengan alokasi anggaran sebesar Rp841.558.000,00 dan terealisasi 100,00%, dengan rincian sebagai berikut:
   a. PAUD Negeri, dengan alokasi sebesar Rp552.717.000,00; dan
   b. Kesetaraan Negeri, dengan alokasi sebesar Rp288.841.000,00.
3. Belanja Barang dan Jasa yang bersumber dari Dana BOK pada Puskesmas dengan alokasi anggaran sebesar Rp26.955.957.188,00 dan terealisasi sebesar Rp19.077.632.730,00 atau 70,77%, dengan rincian:
   a. Belanja Barang dengan alokasi sebesar Rp12.606.589.719,00 dan realisasi sebesar Rp6.274.919.324,00 atau 49,77%;
   b. Belanja Jasa dengan alokasi sebesar Rp3.063.004.872,00 dan realisasi sebesar Rp2.726.074.406,00 atau 89,00%;
   c. Belanja Perjalanan Dinas dengan alokasi sebesar Rp11.286.362.597,00 dan realisasi sebesar Rp10.076.639.000,00 atau 89,28%.
4. Belanja Barang dan Jasa yang bersumber dari Dana Kapitasi JKN pada Fasilitas Kesehatan Tingkat Pertama (FKTP) dengan alokasi anggaran sebesar Rp16.553.340.760,00 dan terealisasi sebesar Rp12.877.880.467,65 atau 77,80%, dengan rincian:
   a. Belanja Barang dengan alokasi sebesar Rp1.689.270.500,00 dan realisasi sebesar Rp1.126.466.348,00 atau 66,68%;
   b. Belanja Jasa dengan alokasi sebesar Rp14.206.320.260,00 dan realisasi sebesar Rp11.357.679.961,65 atau 79,95%;
   c. Belanja Pemeliharaan dengan alokasi sebesar Rp91.750.000,00 dan realisasi sebesar Rp49.610.000,00 atau 54,07%;
   d. Belanja Perjalanan Dinas dengan alokasi sebesar Rp566.000.000,00 dan realisasi sebesar Rp344.124.158,00 atau 60,80%.
5. Belanja Barang dan Jasa BLUD pada RSUD Kol. Abundjani Bangko dengan anggaran sebesar Rp44.723.912.489,00 dan realisasi sebesar Rp45.081.805.304,00 atau 100,80%. Realisasi Belanja Barang dan Jasa BLUD sebagaimana diuraikan diatas lebih tinggi dari alokasi anggaran sebesar Rp357.892.815,00 atau 0,80%. Hal ini disebabkan oleh adanya

kebutuhan Obat-Obatan dan BHP Kesehatan RSUD Kol. Abundjani Bangko yang belum terakomodir dalam RKA/Perubahan RBA BLUD Tahun 2025.

Rincian lebih lanjut Belanja Barang dan Jasa yang bersumber dari Dana BOSP menurut masing-masing SPN Penerima, BOK dan Dana Kapitasi JKN sebagaimana tercantum pada **Lampiran 12** dan **Lampiran 13**.

Jika dibandingkan dengan realisasi TA 2024 sebesar Rp336.876.303.542,96, realisasi Belanja Barang dan Jasa TA 2025 berkurang sebesar Rp37.564.393.233,31 atau (11,15%).

Tabel V.1-37 Perbandingan Realisasi Belanja Barang dan Jasa per Objek Belanja Kabupaten Merangin TA 2025 dan TA 2024

(dalam rupiah)

No.	Uraian	Realisasi 2025	Realisasi 2024	Naik / (Turun)	
				Jumlah	%
1.	Belanja Barang Pakai Habis	41.064.437.812,00	47.521.521.984,00	(6.457.084.172,00)	(13,59)
2.	Belanja Barang Tak Habis Pakai	14.800.000,00	500.000,00	14.300.000,00	2.860,00
3.	Belanja Aset Tetap yang Tidak Memenuhi Kriteria Kapitalisasi	3.600.000,00	1.227.915.000,00	(1.224.315.000,00)	(99,71)
4.	Belanja Jasa Kantor	95.378.279.160,65	98.992.269.690,96	(3.613.990.530,31)	(3,65)
5.	Belanja Iuran Jaminan/Asuransi	14.934.151.261,00	10.490.189.936,00	4.443.961.325,00	42,36
6.	Belanja Sewa Peralatan dan Mesin	1.511.614.900,00	1.718.917.302,00	(207.302.402,00)	(12,06)
7.	Belanja Sewa Gedung dan Bangunan	518.549.028,00	1.539.807.070,00	(1.021.258.042,00)	(66,32)
8.	Belanja Sewa Aset Tetap Lainnya	32.000.000,00	37.000.000,00	(5.000.000,00)	(13,51)
9.	Belanja Jasa Konsultansi Konstruksi	2.226.033.495,00	6.910.882.634,00	(4.684.849.139,00)	(67,79)
10.	Belanja Jasa Konsultansi Non Konstruksi	1.556.481.910,00	4.923.395.250,00	(3.366.913.340,00)	(68,39)
11.	Belanja Beasiswa Pendidikan PNS	94.400.000,00	151.550.000,00	(57.150.000,00)	(37,71)
12.	Belanja Kursus/Pelatihan, Sosialisasi, Bimbingan Teknis serta Pendidikan dan Pelatihan	522.900.000,00	1.104.755.571,00	(581.855.571,00)	(52,67)
13.	Belanja Jasa Insentif bagi Pegawai Non ASN atas Pemungutan Pajak Daerah	0,00	3.468.000,00	(3.468.000,00)	(100,00)
14.	Belanja Sewa Aset Tidak Berwujud	300.854.550,00	165.768.511,00	135.086.039,00	81,49
15.	Belanja Pemeliharaan Tanah	199.784.000,00	0,00	199.784.000,00	-
16.	Belanja Pemeliharaan Peralatan dan Mesin	4.707.865.389,00	7.468.009.515,00	(2.760.144.126,00)	(36,96)
17.	Belanja Pemeliharaan Gedung dan Bangunan	1.535.351.437,00	3.455.524.018,00	(1.920.172.581,00)	(55,57)
18.	Belanja Pemeliharaan Jalan, Jaringan, dan Irigasi	307.872.500,00	866.002.500,00	(558.130.000,00)	(64,45)
19.	Belanja Pemeliharaan Aset Tetap Lainnya	50.000.000,00	94.836.365,00	(44.836.365,00)	(47,28)
20.	Belanja Pemeliharaan Aset Tidak Berwujud	89.170.750,00	78.978.000,00	10.192.750,00	12,91
21.	Belanja Perjalanan Dinas Dalam Negeri	47.727.263.058,00	67.652.839.823,00	(19.920.926.765,00)	(29,45)
22.	Belanja Perjalanan Dinas Luar Negeri	0,00	87.351.910,00	(87.351.910,00)	(100,00)
23.	Belanja Uang yang Diberikan kepada Pihak Ketiga/Pihak Lain/Masyarakat	1.867.675.000,00	6.494.345.500,00	(4.626.670.500,00)	(71,24)
24.	Belanja Jasa yang Diberikan kepada Pihak Ketiga/Pihak Lain/Masyarakat	461.170.720,00	371.262.160,00	89.908.560,00	24,22
25.	Belanja Barang dan Jasa BOS	38.284.292.035,00	40.037.265.780,00	(1.752.973.745,00)	(4,38)
26.	Belanja Barang dan Jasa BOSP-BOP PAUD	552.717.000,00	277.124.000,00	275.593.000,00	99,45
27.	Belanja Barang dan Jasa BOSP-BOP Kesetaraan	288.841.000,00	176.000.000,00	112.841.000,00	64,11
28.	Belanja Barang dan Jasa BLUD	45.081.805.304,00	35.028.823.023,00	10.052.982.281,00	28,70
	Jumlah	**299.311.910.309,65**	**336.876.303.542,96**	**(37.564.393.233,31)**	**(11,15)**

Sumber: BPKAD Kabupaten Merangin

V.1.2.1.c Belanja Subsidi

Tahun 2025	Tahun 2024
Rp547.048.150,00	Rp0,00

Belanja Subsidi adalah pengeluaran pemerintah yang diberikan kepada perusahaan/lembaga tertentu yang bertujuan untuk membantu biaya produksi agar harga jual produk/jasa yang dihasilkan dapat dijangkau oleh masyarakat. Belanja Subsidi TA 2025 dianggarkan sebesar Rp547.105.000,00 dan teralisasi sebesar Rp547.048.150,00 atau 99,99%.

Alokasi Belanja ini diberikan kepada Perumda Air Minum Tirta Merangin berdasarkan Keputusan Bupati Nomor 346/PEREKO/2025 tentang Pemberian Subsidi kepada Perumda Air Minum Tirta Merangin dan dipergunakan untuk pembayaran tagihan listrik instalasi pengolahan air dalam pendistribusian air minum kepada pelanggan dan direalisasikan dalam 2 (dua) tahap penyaluran yaitu:

1. Penyaluran Tahap I senilai Rp364.733.324,00 pada tanggal 28 November 2025; dan
2. Penyaluran Tahap II senilai Rp182.371.676,00 pada tanggal 22 Desember 2025.

Hingga akhir tahun anggaran, terdapat sisa dana sebesar Rp56.850,00 dan telah disetorkan ke RKUD pada tanggal 29 Desember 2025.

V.1.2.1.d Belanja Hibah

Tahun 2025	Tahun 2024
Rp33.663.010.039,00	Rp67.876.911.370,00

Pos Belanja Hibah pada TA 2025 dialokasikan melalui APBD sebesar Rp34.062.405.192,00 dan direalisasikan sebesar Rp33.663.010.039,00 atau 98,83%, yang terdiri dari:

1. Belanja Hibah Uang kepada Lembaga Adat Melayu Jambi Kab. Merangin pada Dinas Pendidikan dan Kebudayaan yang dialokasikan sebesar Rp200.000.210,00 dan terealisasi sebesar Rp200.000.000,00 atau 99,99%.
2. Belanja Hibah kepada BUMD berupa Jaringan Perpipaan SPAM kepada Perumda Air Minum Tirta Merangin pada Dinas Pekerjaan Umum dan Penataan Ruang yang dialokasikan sebesar Rp4.435.000.000,00 dan terealisasi sebesar Rp4.405.143.000,00 atau 99,33%.
3. Belanja Hibah kepada Badan, Lembaga, Organisasi Kemasyarakatan yang Berbadan Hukum Indonesia yang dialokasikan sebesar Rp6.428.969.250,00 dan terealisasi sebesar Rp6.365.772.981,00 atau 99,02%, berupa:
   a. Belanja Hibah Uang kepada Badan dan Lembaga yang Bersifat Nirlaba, Sukarela dan Sosial yang Dibentuk Berdasarkan Peraturan Perundang-Undangan pada Dinas Pariwisata, Pemuda dan Olahraga dengan alokasi sebesar Rp980.000.000,00 dan realisasi sebesar Rp956.895.200,00 atau 97,64%, yang terdiri atas:
      1) Hibah kepada KONI dengan alokasi sebesar Rp780.000.000,00 dan realisasi sebesar 100,00%; dan
      2) Hibah kepada Pramuka dengan alokasi sebesar Rp200.000.000,00 dan realisasi sebesar Rp176.895.200,00 atau 88,45%.
   b. Belanja Hibah Barang kepada Badan dan Lembaga yang Bersifat Nirlaba, Sukarela dan Sosial yang Dibentuk Berdasarkan Peraturan Perundang-Undangan dengan alokasi sebesar Rp5.448.969.250,00 dan direalisasikan sebesar Rp5.408.877.781,00 atau 99,26%, yang terdiri atas:
      1) Hibah Prasarana Pendidikan pada Dinas Pendidikan dan Kebudayaan dengan alokasi sebesar Rp1.908.564.000,00 dan realisasi sebesar Rp1.876.296.781,00 atau 98,31%; dan
      2) Hibah Prasarana Olahraga pada Dinas Pariwisata, Pemuda dan Olahraga dengan alokasi sebesar Rp3.540.405.250,00 dan realisasi sebesar Rp3.532.581.000,00 atau 99,78%.

4. Belanja Hibah Barang kepada Badan dan Lembaga Nirlaba, Sukarela Bersifat Sosial Kemasyarakatan dengan alokasi sebesar Rp9.044.612.732,00 dan terealisasi sebesar Rp8.818.558.732,00 atau 97,50%, berupa:
   a. Hibah Barang pada Dinas Pekerjaan Umum dan Penataan Ruang dengan alokasi sebesar Rp8.430.000.000,00 dan realisasi sebesar Rp8.404.531.000,00 atau 99,70%, yang terdiri atas:
      1) Hibah Jaringan Perpipaan SPAM kepada Desa sebesar Rp6.788.113.000,00; dan
      2) Hibah Prasarana Pendidikan Keagamaan kepada Lembaga Pendidikan Swasta sebesar Rp1.616.418.000,00.
   b. Hibah Prasarana Lingkungan pada Kecamatan Bangko dengan alokasi sebesar Rp520.094.732,00 dan direalisasikan sebesar Rp414.027.732,00 atau 79,61%.
   c. Hibah Barang pada Kecamatan Tabir dengan alokasi sebesar Rp94.518.000,00 yang tidak direalisasikan.
5. Belanja Hibah kepada Koperasi Bantuan Modal Usaha kepda anggota Koperasi Pemasaran Rakyat Mandiri Jaya Terpadu yang terdampak penertiban PKL pada Dinas Koperaso, UKM, Perindustrian dan Perdagangan yang dialokasikan sebesar Rp180.000.000,00 dan terealisasi sebesar 100,00%.
6. Belanja Hibah kepada Organisasi Kemasyarakatan yang Berbadan Hukum Indonesia pada Dinas Pendidikan dan Kebudayaan yang dialokasikan sebesar Rp1.200.000.000,00 dan terealisasi sebesar 100,00%, berupa:
   a. Hibah kepada *Geopark* Merangin sebesar Rp1.000.000.000,00; dan
   b. Hibah kepada Sanggar Cahayo Damar sebesar Rp200.000.000,00.
7. Belanja Bantuan Keuangan kepada Partai Politik pada Badan Kesatuan Bangsa dan Politik yang dialokasikan sebesar Rp1.100.000.000,00 dan terealisasi sebesar Rp1.096.924.950,00 atau 99,72% sebagaimana Keputusan Bupati Merangin Nomor 38/KESBANGPOL/2025 tentang Bantuan Keuangan kepada Partai Politik yang Mendapatkan Kursi di DPRD Kabupaten Merangin pada Pemilihan Umum Periode Tahun 2019-2024 TA 2025.
8. Belanja Hibah Uang Dana BOSP yang diterima oleh Satdikdas Swasta pada Dinas Pendidikan dan Kebudayaan yang dialokasikan sebesar Rp3.145.990.000,00 dan terealisasi sebesar Rp3.145.454.306,00 atau 99,98%, berupa:
   a. Hibah Dana BOS SD Swasta dengan alokasi sebesar Rp2.012.470.000,00 dan realisasi sebesar 100,00%; dan
   b. Hibah Dana BOS SMP Swasta dengan alokasi sebesar Rp1.133.520.000,00 dan realisasi sebesar Rp1.132.984.306,00 atau 99,95%.
9. Belanja Hibah Uang Dana BOP PAUD dan BOP Kesetaraan pada Dinas Pendidikan dan Kebudayaan yang dialokasikan sebesar Rp8.327.833.000,00 dan terealisasi sebesar Rp8.251.156.070,00 atau 99,08%, berupa:
   a. Hibah Dana BOP PAUD dengan alokasi sebesar Rp6.061.533.000,00 dan realisasi sebesar Rp5.986.680.070,00 atau 98,77%; dan
   b. Hibah Dana BOP Kesetaraan dengan alokasi sebesar Rp2.266.300.000,00 dan realisasi sebesar Rp2.264.476.000,00 atau 99,92%.

Rincian realisasi pos belanja ini adalah sebagai berikut:

Tabel V.1-38 Realisasi Belanja Hibah per Objek & Rincian Objek Belanja Kabupaten Merangin TA 2025

(dalam rupiah)

No.	Uraian	Anggaran 2025	Realisasi 2025	Lebih / (Kurang)	
				Jumlah	%
I.	Belanja Hibah Uang kepada Pemerintah Daerah Lainnya	200.000.210,00	200.000.000,00	(210,00)	99,99
II.	Belanja Hibah Barang kepada BUMD	4.435.000.000,00	4.405.143.000,00	(29.857.000,00)	99,33

No.	Uraian	Anggaran 2025	Realisasi 2025	Lebih / (Kurang)	
				Jumlah	%
III.	**Belanja Hibah kepada Badan dan Lembaga yang Bersifat Nirlaba, Sukarela dan Sosial yang Dibentuk Berdasarkan Peraturan Perundang-Undangan**	**6.428.969.250,00**	**6.365.772.981,00**	**(63.196.269,00)**	**99,02**
1.	Belanja Hibah Uang kepada Badan dan Lembaga yang Bersifat Nirlaba, Sukarela dan Sosial yang Dibentuk Berdasarkan Peraturan Perundang-Undangan	980.000.000,00	956.895.200,00	(23.104.800,00)	97,64
2.	Belanja Hibah Barang kepada Badan dan Lembaga yang Bersifat Nirlaba, Sukarela dan Sosial yang Dibentuk Berdasarkan Peraturan Perundang-Undangan	5.448.969.250,00	5.408.877.781,00	(40.091.469,00)	99,26
IV.	**Belanja Hibah kepada Badan dan Lembaga Nirlaba, Sukarela Bersifat Sosial Kemasyarakatan**	**9.044.612.732,00**	**8.818.558.732,00**	**(226.054.000,00)**	**97,50**
V.	**Belanja Hibah kepada Koperasi**	**180.000.000,00**	**180.000.000,00**	**0,00**	**100,00**
VI.	**Belanja Hibah kepada Organisasi Kemasyarakatan yang Berbadan Hukum Indonesia**	**1.200.000.000,00**	**1.200.000.000,00**	**0,00**	**100,00**
VII.	**Belanja Hibah Bantuan Keuangan kepada Partai Politik**	**1.100.000.000,00**	**1.096.924.950,00**	**(3.075.050,00)**	**99,72**
VIII.	**Belanja Hibah Dana BOSP-BOS**	**3.145.990.000,00**	**3.145.454.306,00**	**(535.694,00)**	**99,98**
IX.	**Belanja Hibah Dana BOSP**	**8.327.833.000,00**	**8.251.156.070,00**	**(76.676.930,00)**	**99,08**
1.	Belanja Hibah Dana BOSP-BOP PAUD	6.061.533.000,00	5.986.680.070,00	(74.852.930,00)	98,77
2.	Belanja Hibah Dana BOSP-BOP Kesetaraan	2.266.300.000,00	2.264.476.000,00	(1.824.000,00)	99,92
	Jumlah	**34.062.405.192,00**	**33.663.010.039,00**	**(399.395.153,00)**	**98,83**

Sumber: BPKAD Kabupaten Merangin

Realisasi Belanja Hibah TA 2025 masing-masing SKPD disajikan pada **Lampiran 8**.

Jika dibandingkan dengan realisasi TA 2024 sebesar Rp67.876.911.370,00, realisasi Belanja Hibah TA 2025 lebih rendah sebesar Rp34.213.901.331,00 atau 50,41%, dengan uraian sebagai berikut:

Tabel V.1-39 Perbandingan Realisasi Belanja Hibah per Objek Belanja Kabupaten Merangin TA 2025 dan TA 2024

(dalam rupiah)

No.	Uraian	Realisasi 2025	Realisasi 2024	Lebih / (Kurang)	
				Jumlah	%
I.	**Belanja Hibah kepada Pemerintah Pusat**	**0,00**	**33.273.746.000,00**	**(33.273.746.000,00)**	**(100,00)**
II.	**Belanja Hibah Uang kepada Pemerintah Daerah Lainnya**	**200.000.000,00**	**0,00**	**200.000.000,00**	**-**
III.	**Belanja Hibah Barang kepada BUMD**	**4.405.143.000,00**	**0,00**	**4.405.143.000,00**	**-**
IV.	**Belanja Hibah kepada Badan dan Lembaga yang Bersifat Nirlaba, Sukarela dan Sosial yang Dibentuk Berdasarkan Peraturan Perundang-Undangan**	**6.365.772.981,00**	**3.226.483.436,00**	**3.139.289.545,00**	**97,30**
1.	Belanja Hibah Uang kepada Badan dan Lembaga yang Bersifat Nirlaba, Sukarela dan Sosial yang Dibentuk Berdasarkan Peraturan Perundang-Undangan	956.895.200,00	299.154.000,00	657.741.200,00	219,87
2.	Belanja Hibah Barang kepada Badan dan Lembaga yang Bersifat Nirlaba, Sukarela dan Sosial yang Dibentuk Berdasarkan Peraturan Perundang-Undangan	5.408.877.781,00	2.927.329.436,00	2.481.548.345,00	84,77
V.	**Belanja Hibah kepada Badan dan Lembaga Nirlaba, Sukarela Bersifat Sosial Kemasyarakatan**	**8.818.558.732,00**	**18.395.640.247,00**	**(9.577.081.515,00)**	**(52,06)**
VI.	**Belanja Hibah kepada Koperasi**	**180.000.000,00**	**0,00**	**180.000.000,00**	**-**
VII.	**Belanja Hibah kepada Organisasi Kemasyarakatan yang Berbadan Hukum Indonesia**	**1.200.000.000,00**	**0,00**	**1.200.000.000,00**	**-**

No.	Uraian	Realisasi 2025	Realisasi 2024	Lebih / (Kurang)	
				Jumlah	%
VIII.	**Belanja Hibah Bantuan Keuangan kepada Partai Politik**	**1.096.924.950,00**	**1.027.921.950,00**	**69.003.000,00**	**6,71**
IX.	**Belanja Hibah Dana BOSP-BOS**	**3.145.454.306,00**	**3.258.065.237,00**	**(112.610.931,00)**	**(3,46)**
X.	**Belanja Hibah Dana BOSP**	**8.251.156.070,00**	**8.695.054.500,00**	**(443.898.430,00)**	**(5,11)**
1.	Belanja Hibah Dana BOSP-BOP PAUD	5.986.680.070,00	6.135.699.000,00	(149.018.930,00)	(2,43)
2.	Belanja Hibah Dana BOSP-BOP Kesetaraan	2.264.476.000,00	2.559.355.500,00	(294.879.500,00)	(11,52)
	Jumlah	**33.663.010.039,00**	**67.876.911.370,00**	**(34.213.901.331,00)**	**(50,41)**

Sumber: BPKAD Kabupaten Merangin

Realisasi Belanja Bantuan Keuangan kepada Partai Politik disajikan pada **Lampiran 9**.

V.1.2.2 Belanja Modal

Tahun 2025	Tahun 2024
Rp158.284.986.902,00	**Rp193.627.335.532,00**

Belanja Modal merupakan alokasi pengeluaran anggaran untuk perolehan aset tetap dan aset lainnya yang memberi manfaat lebih dari satu periode akuntansi. Anggaran dan realisasi belanja modal Pemerintah Kabupaten Merangin pada TA 2025 adalah sebagai berikut:

Tabel V.1-40 Realisasi Belanja Modal per Jenis Belanja Kabupaten Merangin TA 2025

(dalam rupiah)

No.	Uraian	Anggaran 2025	Realisasi 2025	Lebih / (Kurang)	Persentase	
					Realisasi	Distribusi
1.	Peralatan dan Mesin	37.115.050.316,00	29.284.803.352,00	(7.830.246.964,00)	78,90	18,50
2.	Gedung dan Bangunan	64.445.508.721,00	61.498.571.947,00	(2.946.936.774,00)	95,43	38,85
3.	Jalan, Jaringan, dan Irigasi	66.664.032.526,00	62.235.254.237,00	(4.428.778.289,00)	93,36	39,32
4.	Aset Tetap Lainnya	5.330.041.320,00	5.227.396.366,00	(102.644.954,00)	98,07	3,30
5.	Aset Lainnya	40.000.000,00	38.961.000,00	(1.039.000,00)	97,40	0,02
	Jumlah	**173.594.632.883,00**	**158.284.986.902,00**	**(15.309.645.981,00)**	**91,18**	**100,00**

Sumber: BPKAD Kabupaten Merangin

Berdasarkan tabel di atas, Belanja Modal TA 2025 mendapat alokasi anggaran sebesar Rp173.594.632.883,00 dan direalisasikan sebesar Rp158.284.986.902,00 atau 91,18%. Jika dibandingkan dengan realisasi TA 2024 sebesar Rp193.627.335.532,00, realisasi Belanja Modal TA 2025 lebih rendah sebesar Rp35.342.348.630,00 atau (18,25%), sebagaimana tabel berikut:

Tabel V.1-41 Perbandingan Realisasi Belanja Modal per Jenis Belanja Kabupaten Merangin TA 2025 dan TA 2024

(dalam rupiah)

No.	Uraian	Realisasi 2025	Realisasi 2024	Naik / (Turun)	
				Jumlah	%
1.	Peralatan dan Mesin	29.284.803.352,00	43.409.708.584,00	(14.124.905.232,00)	(32,54)
2.	Gedung dan Bangunan	61.498.571.947,00	62.655.071.883,00	(1.156.499.936,00)	(1,85)
3.	Jalan, Jaringan, dan Irigasi	62.235.254.237,00	83.315.634.140,00	(21.080.379.903,00)	(25,30)
4.	Aset Tetap Lainnya	5.227.396.366,00	3.837.445.925,00	1.389.950.441,00	36,22
5.	Aset Lainnya	38.961.000,00	409.475.000,00	(370.514.000,00)	(90,49)
	Jumlah	**158.284.986.902,00**	**193.627.335.532,00**	**(35.342.348.630,00)**	**(18,25)**

Sumber: BPKAD Kabupaten Merangin

Dari total Belanja Modal sebagaimana tabel di atas, terdistribusi sebagaimana diagram berikut:

Diagram V.6 Distribusi Belanja Modal Kabupaten Merangin TA 2025

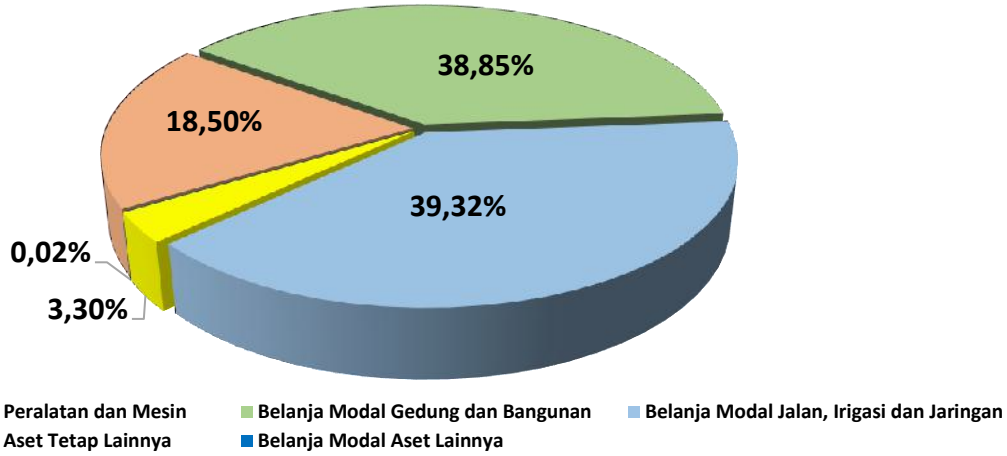

Sumber: BPKAD Kabupaten Merangin

Dari Diagram V.6, tergambar bahwa dari total Belanja Modal Pemerintah Kabupaten Merangin, sebagian besar terdistribusi untuk membiayai Belanja Modal Jalan, Jaringan, dan Irigasi dan Belanja Modal Gedung dan Bangunan, di mana sektor ini menyerap 39,32% dan 38,85% dari total anggaran Belanja Modal. Sedangkan Belanja Modal lainnya secara berturut-turut berupa Belanja Modal Peralatan dan Mesin menyerap 18,50%, Belanja Modal Aset Tetap Lainnya menyerap 3,30% dan Belanja Modal Aset Lainnya menyerap 0,02%. Realisasi Belanja Modal TA 2025 masing-masing SKPD disajikan pada **Lampiran 10.**

Realisasi Belanja Modal ini dilakukan melalui berbagai program dan kegiatan yang dilakukan oleh SKPD selama TA 2025, dengan rincian realisasi sebagai berikut:

V.1.2.2.a Belanja Modal Tanah

Tahun 2025	Tahun 2024
Rp0,00	Rp0,00

Realisasi Belanja Modal Tanah TA 2025 dan TA 2024 sebesar Nihil.

V.1.2.2.b Belanja Modal Peralatan dan Mesin

Tahun 2025	Tahun 2024
Rp29.284.803.352,00	Rp43.409.708.584,00

Realisasi Belanja Modal Peralatan dan Mesin TA 2025 sebesar Rp29.284.803.352,00 yang lebih rendah sebesar Rp7.830.246.964,00 atau 78,90% dari alokasi anggaran sebesar Rp37.115.050.316,00. Selisih kurang penyerapan anggaran Belanja Modal Peralatan dan Mesin TA 2025 merupakan selisih lebih antara alokasi anggaran terhadap nilai kontrak.

Rincian Belanja Modal Peralatan dan Mesin sebagai berikut:

Tabel V.1-42 Realisasi Belanja Modal Peralatan dan Mesin per Objek Belanja Kabupaten Merangin TA 2025

(dalam rupiah)

No.	Uraian	Anggaran 2025	Realisasi 2025	Lebih / (Kurang)	
				Jumlah	%
1.	Belanja Modal Alat Besar	1.470.830.000,00	1.453.568.550,00	(17.261.450,00)	98,83
2.	Belanja Modal Alat Angkutan	3.853.840.000,00	3.849.277.900,00	(4.562.100,00)	99,88
3.	Belanja Modal Alat Bengkel dan Alat Ukur	22.000.000,00	21.942.480,00	(57.520,00)	99,74
4.	Belanja Modal Alat Pertanian	43.980.000,00	39.297.120,00	(4.682.880,00)	89,35
5.	Belanja Modal Alat Kantor dan Rumah Tangga	8.670.632.400,00	7.595.680.610,00	(1.074.951.790,00)	87,60
6.	Belanja Modal Alat Studio, Komunikasi, dan Pemancar	654.197.956,00	651.421.720,00	(2.776.236,00)	99,58

No.	Uraian	Anggaran 2025	Realisasi 2025	Lebih / (Kurang)	
				Jumlah	%
7.	Belanja Modal Alat Kedokteran dan Kesehatan	5.792.437.000,00	5.629.641.642,00	(162.795.358,00)	97,19
8.	Belanja Modal Alat Laboratorium	1.017.300.000,00	1.016.916.800,00	(383.200,00)	99,96
9.	Belanja Modal Komputer	6.970.635.400,00	2.465.718.390,00	(4.504.917.010,00)	35,37
10.	Belanja Modal Alat Keselamatan Kerja	47.700.000,00	43.611.900,00	(4.088.100,00)	91,43
11.	Belanja Modal Peralatan Olahraga	19.500.000,00	0,00	(19.500.000,00)	0,00
12.	Belanja Modal Peralatan dan Mesin BOSP	5.295.697.560,00	5.286.447.560,00	(9.250.000,00)	99,83
13.	Belanja Modal Peralatan dan Mesin BLUD	3.256.300.000,00	1.231.278.680,00	(2.025.021.320,00)	37,81
	Jumlah	**37.115.050.316,00**	**29.284.803.352,00**	**(7.830.246.964,00)**	**78,90**

Sumber: BPKAD Kabupaten Merangin

Total realisasi Belanja Modal Peralatan dan Mesin TA 2025 tersebut sudah termasuk realisasi Belanja Modal Peralatan dan Mesin yang bersumber dari Dana BOSP, Dana Kapitasi JKN, dan BLUD sebagai berikut:

1. Belanja Modal Peralatan dan Mesin yang bersumber dari Dana BOS pada Satuan Pendidikan dengan alokasi anggaran sebesar Rp5.199.738.560,00 dan realisasi sebesar Rp5.190.488.560,00 atau 99,82%, dengan rincian sebagai berikut:
   a. SD Negeri, dengan alokasi sebesar Rp4.037.907.600,00 dan realisasi sebesar Rp4.032.107.600,00 atau 99,86%; dan
   b. SMP Negeri, dengan alokasi sebesar Rp1.161.830.960,00 dan realisasi sebesar Rp1.158.380.960,00 atau 99,70%.
2. Belanja Modal Peralatan dan Mesin yang bersumber dari Dana BOP PAUD dan BOP Kesetaraan pada Satuan Pendidikan dengan alokasi anggaran sebesar Rp95.959.000,00 dan realisasi sebesar 100,00%, dengan rincian sebagai berikut:
   a. BOP PAUD sebesar Rp22.600.000,00; dan
   b. BOP Kesetaraan sebesar Rp73.359.000,00.
3. Belanja Modal Peralatan dan Mesin yang bersumber dari Dana Kapitasi JKN pada Fasilitas Kesehatan Tingkat Pertama (FKTP) dengan alokasi anggaran sebesar Rp954.311.500,00 dan terealisasi sebesar Rp535.095.720,00 atau 56,07% dalam bentuk penyediaan sarana dan prasarana pendukung pelayanan kesehatan.
4. Belanja Modal Peralatan dan Mesin BLUD pada RSUD Kol. Abundjani Bangko dengan anggaran sebesar Rp3.256.300.000,00 dan realisasi sebesar Rp1.231.278.680,00 atau 37,81%.

Jika dibandingkan dengan realisasi Belanja Modal Peralatan dan Mesin TA 2024 sebesar Rp43.409.708.584,00, terjadi penurunan realisasi sebesar Rp14.124.905.232,00 atau (32,54%), dengan rincian sebagai berikut:

Tabel V.1-43 Perbandingan Realisasi Belanja Modal Peralatan dan Mesin per Objek Belanja Kab. Merangin TA 2025 dan TA 2024

(dalam rupiah)

No.	Uraian	Realisasi 2025	Realisasi 2024	Naik / (Turun)	
				Jumlah	%
1.	Belanja Modal Alat Besar	1.453.568.550,00	77.900.000,00	1.375.668.550,00	1.765,94
2.	Belanja Modal Alat Angkutan	3.849.277.900,00	7.596.364.500,00	(3.747.086.600,00)	(49,33)
3.	Belanja Modal Alat Bengkel dan Alat Ukur	21.942.480,00	12.279.000,00	9.663.480,00	78,70
4.	Belanja Modal Alat Pertanian	39.297.120,00	1.052.560.000,00	(1.013.262.880,00)	(96,27)
5.	Belanja Modal Alat Kantor dan Rumah Tangga	7.595.680.610,00	15.462.004.964,00	(7.866.324.354,00)	(50,88)

No.	Uraian	Realisasi 2025	Realisasi 2024	Naik / (Turun)	
				Jumlah	%
6.	Belanja Modal Alat Studio, Komunikasi, dan Pemancar	651.421.720,00	300.775.000,00	350.646.720,00	116,58
7.	Belanja Modal Alat Kedokteran dan Kesehatan	5.629.641.642,00	5.873.698.181,00	(244.056.539,00)	(4,16)
8.	Belanja Modal Alat Laboratorium	1.016.916.800,00	1.989.962.000,00	(973.045.200,00)	(48,90)
9.	Belanja Modal Komputer	2.465.718.390,00	4.077.209.500,00	(1.611.491.110,00)	(39,52)
10.	Belanja Modal Alat Produksi, Pengolahan, dan Pemurnian	0,00	74.766.000,00	(74.766.000,00)	(100,00)
11.	Belanja Modal Alat Keselamatan Kerja	43.611.900,00	0,00	43.611.900,00	-
12.	Belanja Modal Alat Peraga	0,00	200.000,00	(200.000,00)	(100,00)
13.	Belanja Modal Rambu-Rambu	0,00	49.010.940,00	(49.010.940,00)	(100,00)
14.	Belanja Modal Peralatan Olahraga	0,00	299.900.000,00	(299.900.000,00)	(100,00)
15.	Belanja Modal Peralatan dan Mesin BOSP	5.286.447.560,00	6.163.567.451,00	(877.119.891,00)	(14,23)
16.	Belanja Modal Peralatan dan Mesin BLUD	1.231.278.680,00	379.511.048,00	851.767.632,00	224,44
	Jumlah	**29.284.803.352,00**	**43.409.708.584,00**	**(14.124.905.232,00)**	**(32,54)**

Sumber: BPKAD Kabupaten Merangin

V.1.2.2.c Belanja Modal Gedung dan Bangunan

Tahun 2025	Tahun 2024
Rp61.498.571.947,00	**Rp62.655.071.883,00**

Realisasi Belanja Modal Gedung dan Bangunan TA 2025 sebesar Rp61.498.571.947,00, lebih rendah sebesar Rp2.946.936.774,00 dibandingkan dengan anggaran yang dialokasikan sebesar Rp64.445.508.721,00 atau sebesar 95,43%.

Belanja Modal Gedung dan Bangunan ini dialokasikan dalam rangka membiayai belanja modal sebagai berikut:

Tabel V.1-44 Realisasi Belanja Modal Gedung dan Bangunan per Objek Belanja Kabupaten Merangin TA 2025

(dalam rupiah)

No.	Uraian	Anggaran 2025	Realisasi 2025	Lebih / (Kurang)	
				Jumlah	%
1.	Belanja Modal Bangunan Gedung	60.212.959.681,00	57.452.113.670,00	(2.760.846.011,00)	95,41
2.	Belanja Modal Tugu Titik Kontrol/Pasti	4.138.849.040,00	4.046.458.277,00	(92.390.763,00)	97,77
3.	Belanja Modal Gedung dan Bangunan BLUD	93.700.000,00	0,00	(93.700.000,00)	0,00
	Jumlah	**64.445.508.721,00**	**61.498.571.947,00**	**(2.946.936.774,00)**	**95,43**

Sumber: BPKAD Kabupaten Merangin

Realisasi Belanja Gedung dan Bangunan TA 2025 berkurang sebesar Rp1.156.499.936,00 atau (1,85%), jika dibandingkan dengan realisasi TA 2024 sebesar Rp62.655.071.883,00, dengan rincian:

Tabel V.1-45 Perbandingan Realisasi Belanja Modal Gedung dan Bangunan per Objek Belanja Kabupaten Merangin TA 2025 dan TA 2024

(dalam rupiah)

No.	Uraian	Realisasi 2025	Realisasi 2024	Naik / (Turun)	
				Jumlah	%
1.	Belanja Modal Bangunan Gedung	57.452.113.670,00	54.970.507.282,00	2.481.606.388,00	4,51
2.	Belanja Modal Monumen	0,00	257.780.000,00	(257.780.000,00)	-
3.	Belanja Modal Tugu Titik Kontrol/Pasti	4.046.458.277,00	7.402.831.801,00	(3.356.373.524,00)	(45,34)
4.	Belanja Modal Gedung dan Bangunan BLUD	0,00	23.952.800,00	(23.952.800,00)	(100,00)
	Jumlah	**61.498.571.947,00**	**62.655.071.883,00**	**(1.156.499.936,00)**	**(1,85)**

Sumber: BPKAD Kabupaten Merangin

V.1.2.2.d Belanja Modal Jalan, Jaringan, dan Irigasi

Tahun 2025	Tahun 2024
Rp62.235.254.237,00	Rp83.315.634.140,00

Realisasi Belanja Modal Jalan, Jaringan, dan Irigasi TA 2025 sebesar Rp62.235.254.237,00, lebih rendah sebesar Rp4.428.778.289,00 dibandingkan dengan anggaran sebesar Rp66.664.032.526,00 atau sebesar 93,36%.

Belanja modal ini digunakan untuk membiayai pembangunan sebagai berikut:

Tabel V.1-46 Realisasi Belanja Modal Jalan, Jaringan, dan Irigasi per Objek Belanja Kabupaten Merangin TA 2025

(dalam rupiah)

No.	Uraian	Anggaran 2025	Realisasi 2025	Lebih / (Kurang)	
				Jumlah	%
1.	Belanja Modal Jalan dan Jembatan	59.864.595.741,00	56.775.974.169,00	(3.088.621.572,00)	94,84
2.	Belanja Modal Bangunan Air	5.073.309.785,00	4.603.085.017,00	(470.224.768,00)	90,73
3.	Belanja Modal Instalasi	988.127.000,00	288.341.251,00	(699.785.749,00)	29,18
4.	Belanja Modal Jaringan	238.000.000,00	219.946.500,00	(18.053.500,00)	92,41
5.	Belanja Modal Jalan, Jaringan, dan Irigasi BLUD	500.000.000,00	347.907.300,00	(152.092.700,00)	69,58
	Jumlah	**66.664.032.526,00**	**62.235.254.237,00**	**(4.428.778.289,00)**	**93,36**

Sumber: BPKAD Kabupaten Merangin

Jika dibandingkan dengan realisasi TA 2024 sebesar Rp83.315.634.140,00, realisasi TA 2025 mengalami penurunan sebesar Rp21.080.379.903,00 atau 25,30% sebagaimana rincian pada tabel berikut:

Tabel V.1-47 Perbandingan Realisasi Belanja Modal Jalan, Jaringan, dan Irigasi per Objek Belanja Kabupaten Merangin TA 2025 dan TA 2024

(dalam rupiah)

No.	Uraian	Realisasi 2025	Realisasi 2024	Naik / (Turun)	
				Jumlah	%
1.	Belanja Modal Jalan dan Jembatan	56.775.974.169,00	73.304.713.534,00	(16.528.739.365,00)	(22,55)
2.	Belanja Modal Bangunan Air	4.603.085.017,00	8.304.008.757,00	(3.700.923.740,00)	(44,57)
3.	Belanja Modal Instalasi	288.341.251,00	1.127.394.482,00	(839.053.231,00)	(74,42)
4.	Belanja Modal Jaringan	219.946.500,00	579.517.367,00	(359.570.867,00)	(62,05)
5.	Belanja Modal Jalan, Jaringan, dan Irigasi BLUD	347.907.300,00	0,00	347.907.300,00	-
	Jumlah	**62.235.254.237,00**	**83.315.634.140,00**	**(21.080.379.903,00)**	**(25,30)**

Sumber: BPKAD Kabupaten Merangin

V.1.2.2.e Belanja Modal Aset Tetap Lainnya

Tahun 2025	Tahun 2024
Rp5.227.396.366,00	Rp3.837.445.925,00

Realisasi Belanja Modal Aset Tetap Lainnya TA 2025 sebesar Rp5.227.396.366,00, lebih rendah sebesar Rp102.644.954,00 dari anggaran sebesar Rp5.330.041.320,00 atau sebesar 98,07%, dengan rincian sebagai berikut:

Tabel V.1-48 Realisasi Belanja Modal Aset Tetap Lainnya per Objek Belanja Kabupaten Merangin TA 2025

(dalam rupiah)

No.	Uraian	Anggaran 2025	Realisasi 2025	Lebih / (Kurang)	
				Jumlah	%
1.	Belanja Modal Bahan Perpustakaan	303.160.000,00	294.959.546,00	(8.200.454,00)	97,30
2.	Belanja Modal Aset Tetap Lainnya BOS	5.026.881.320,00	4.932.436.820,00	(94.444.500,00)	98,12
	Jumlah	**5.330.041.320,00**	**5.227.396.366,00**	**(102.644.954,00)**	**98,07**

Sumber: BPKAD Kabupaten Merangin

Belanja Modal Aset Tetap Lainnya BOS TA 2025 berupa buku-buku pelajaran bagi peserta didik pada Satuan Pendidikan Negeri penerima Dana BOS.

Jika dibandingkan dengan realisasi TA 2024 sebesar Rp3.837.445.925,00, realisasi TA 2025 meningkat sebesar Rp1.389.950.441,00 atau sebesar 36,22%.

Tabel V.1-49 Perbandingan Realisasi Belanja Modal Aset Tetap Lainnya per Objek Belanja Kabupaten Merangin TA 2025 dan TA 2024

(dalam rupiah)

No.	Uraian	Realisasi 2025	Realisasi 2024	Naik / (Turun)	
				Jumlah	%
1.	Belanja Modal Bahan Perpustakaan	294.959.546,00	34.900.000,00	260.059.546,00	745,16
2.	Belanja Modal Aset Tetap Lainnya BOS	4.932.436.820,00	3.802.545.925,00	1.129.890.895,00	29,71
	Jumlah	**5.227.396.366,00**	**3.837.445.925,00**	**1.389.950.441,00**	**36,22**

Sumber: BPKAD Kabupaten Merangin

V.1.2.2.f Belanja Modal Aset Lainnya

Tahun 2025	Tahun 2024
Rp38.961.000,00	**Rp409.475.000,00**

Realisasi Belanja Modal Aset Lainnya TA 2025 sebesar Rp38.961.000,00, lebih rendah sebesar Rp1.039.000,00 dari anggaran sebesar Rp40.000.000,00 atau sebesar 97,40% dan dialokasikan untuk Belanja Modal Aset Tidak Berwujud. Jika dibandingkan dengan realisasi TA 2024 sebesar Rp409.475.000,00, realisasi TA 2025 berkurang sebesar Rp370.514.000,00 atau (90,49%).

V.1.2.3 Belanja Tidak Terduga

Tahun 2025	Tahun 2024
Rp1.557.055.984,00	**Rp52.802.850,00**

Akun belanja ini diperuntukkan bagi keperluan penanganan bencana alam, bencana sosial dan untuk pengeluaran tidak terduga lainnya yang diperlukan dalam rangka penyelenggaraan kewenangan Pemerintah Kabupaten Merangin serta pengembalian atas kelebihan pembayaran atas penerimaan daerah tahun-tahun sebelumnya. Pada TA 2025 dianggarkan sebesar Rp4.256.212.782,00 dan terealisasi sebesar Rp1.557.055.984,00 atau sebesar 36,58%. Jika dibandingkan dengan TA 2024 yang terealisasi sebesar Rp52.802.850,00, realisasi TA 2025 ini lebih tinggi sebesar Rp1.504.253.134,00 atau 2.848,81%.

Realisasi Belanja Tidak Terduga TA 2025 merupakan kebutuhan dana dalam rangka Pengembalian Sisa Bantuan Keuangan Kelurahan dan Bantuan Alat Berat dan Alat Pendukung Lainnya kepada Pemprov. Jambi sebagaimana Keputusan Bupati Merangin Nomor 376/BPKAD/2025 tentang Penggunaan Belanja Tidak terduga untuk Pengembalian Sisa Dana Bantuan Keuangan Kelurahan dan Bantuan Alat Berat dan Alat Pendukung Lainnya Pemerintah Provinsi Jambi TA 2017 s.d 2021 pada Badan Pengelolaan Keuangan dan Aset Daerah.

Realisasi Belanja Tidak Terduga TA 2025 disajikan pada **Lampiran 11.**

V.1.2.4 Belanja Transfer

Tahun 2025	Tahun 2024
Rp276.825.786.104,00	**Rp264.500.360.350,00**

Akun Transfer digunakan untuk menampung pengeluaran uang dari Pemerintah Kabupaten Merangin ke entitas pelaporan lain. Pada TA 2025 Pemerintah Kabupaten Merangin mengalokasikan pengeluaran transfer berupa bagi hasil pendapatan kepada Pemerintahan Desa berupa Bagi hasil Pajak dan Retribusi Daerah. Di samping itu, Pemerintah Kabupaten Merangin juga mengalokasikan Transfer Bantuan Keuangan kepada Pemerintahan Desa berupa Dana Desa yang bersumber dari Pemerintah Pusat, Alokasi Dana Desa yang merupakan bagian dari dana perimbangan selain DAK yang diterima Pemerintah Kabupaten Merangin serta Bantuan Keuangan dari Pemerintah Provinsi.

Transfer TA 2025 terealisasi sebesar Rp276.825.786.104,00 atau 93,66% dari alokasi anggaran yang ditetapkan sebesar Rp295.560.308.090,00, sehingga masih terdapat sisa anggaran sebesar Rp18.734.521.986,00 atau 6,34%. Jika dibandingkan dengan realisasi Transfer TA 2024 sebesar Rp264.500.360.350,00, realisasi ini meningkat sebesar Rp12.325.425.754,00 atau 4,66%. Rincian Transfer dapat dijelaskan sebagai berikut:

V.1.2.4.a Belanja Bagi Hasil

Tahun 2025	Tahun 2024
Rp6.644.945.872,00	Rp3.911.348.550,00

Akun Belanja Bagi Hasil digunakan untuk menampung pengeluaran transfer berupa Bagi Hasil Pendapatan Daerah dari Pemerintah Kabupaten Merangin kepada Pemerintah Desa yang bersumber dari sektor Pajak dan Retribusi Daerah.

Realisasi Belanja Bagi Hasil TA 2025 sebesar Rp6.644.945.872,00 atau sebesar 89,65% dari alokasi yang disediakan. Rincian Belanja Bagi Hasil Kabupaten Merangin TA 2025 sebagai berikut:

Tabel V.1-50 Realisasi Belanja Bagi Hasil Kabupaten Merangin TA 2025

(dalam rupiah)

No.	Uraian	Anggaran 2025	Realisasi 2025	Lebih / (Kurang)	Persentase	
					Realisasi	Distribusi
1.	Bagi Hasil Pajak Daerah	6.598.000.000,00	6.042.275.234,00	(555.724.766,00)	91,58	90,93
2.	Bagi Hasil Retribusi Daerah	814.127.400,00	602.670.638,00	(211.456.762,00)	74,03	9,07
	Jumlah	**7.412.127.400,00**	**6.644.945.872,00**	**(767.181.528,00)**	**89,65**	**100,00**

Sumber: BPKAD Kabupaten Merangin

Realisasi Belanja Bagi Hasil Pajak Daerah dan Retribusi Daerah kepada Pemerintahan Desa berpedoman kepada Peraturan Bupati Nomor 1 Tahun 2025 tentang Penetapan Alokasi Dana Desa dan Dana Bagi Hasil Pajak dan Retribusi Daerah TA 2025 sebagaimana diubah dengan Peraturan Bupati Nomor 23 Tahun 2025. Dimana besaran alokasi sangat dipengaruhi oleh tingkat capaian realisasi Pajak dan Retribusi Daerah TA 2025.

Jika dibandingkan dengan realisasi belanja TA 2024 sebesar Rp3.911.348.550,00, realisasi ini lebih tinggi sebesar Rp2.733.597.322,00 atau 69,89% sebagaimana terurai pada tabel berikut:

Tabel V.1-51 Perbandingan Realisasi Belanja Bagi Hasil Kabupaten Merangin TA 2025 dan TA 2024

(dalam rupiah)

No.	Uraian	Realisasi 2025	Realisasi 2024	Naik / (Turun)	
				Jumlah	%
1.	Bagi Hasil Pajak Daerah	6.042.275.234,00	3.118.300.000,00	2.923.975.234,00	93,77
2.	Bagi Hasil Retribusi Daerah	602.670.638,00	793.048.550,00	(190.377.912,00)	(24,01)
	Jumlah	**6.644.945.872,00**	**3.911.348.550,00**	**2.733.597.322,00**	**69,89**

Sumber: BPKAD Kabupaten Merangin

Selain realisasi Belanja Bagi Hasil sebagaimana tercantum pada tabel di atas, pada TA 2025 juga dilakukan penyelesaian Kurang/Lebih Salur Bagi Hasil Pajak Daerah dan Retribusi Daerah TA 2024 melalui penyaluran Kurang Salur Alokasi Dana Desa sebagaimana diatur pada Keputusan Bupati Nomor 328/BPKAD/2025 tentang Penetapan Lebih Salur Belanja Bagi Hasil Pajak Daerah dan Retribusi Daerah dan Alokasi Dana Desa pada Tahun 2024 di Kabupaten Merangin TA 2025, dengan rincian sebagai berikut:

1. Kurang Salur Bagi Hasil Pajak Daerah TA 2024 sebesar Rp105.740.933,74; dan
2. Lebih Salur Bagi Hasil Retribusi Daerah TA 2024 sebesar Rp198.795.086,92.

Realisasi Belanja Bagi Hasil per 31 Desember 2025, belum memperhitungkan Bagi Hasil atas realisasi penerimaan Pajak Daerah dan Retribusi Daerah bulan Desember 2025. Realisasi penerimaan periode tersebut akan diperhitungkan sebagai alokasi Kurang Salur TA 2026 sebagaimana diatur pada Peraturan Bupati Nomor 23 Tahun 2025.

V.1.2.4.b Belanja Bantuan Keuangan

Tahun 2025	Tahun 2024
Rp270.180.840.232,00	Rp260.589.011.800,00

Akun Belanja Bantuan Keuangan digunakan untuk menampung pengeluaran transfer berupa bantuan keuangan dari Pemerintah Kabupaten Merangin kepada Desa berupa Dana Desa yang bersumber dari APBN, Alokasi Dana Desa dan Bantuan Keuangan yang bersumber dari APBD Kabupaten dan APBD Provinsi Jambi.

Pada TA 2025 dianggarkan sebesar Rp288.148.180.690,00 dan terealisasi sebesar Rp270.180.840.232,00 atau sebesar 93,76%. Belanja Bantuan Keuangan TA 2025 terdiri dari:

Tabel V.1-52 Realisasi Belanja Bantuan Keuangan Kabupaten Merangin TA 2025

(dalam rupiah)

No.	Uraian	Anggaran 2025	Realisasi 2025	Lebih / (Kurang)	Persentase	
					Realisasi	Distribusi
1.	Dana Desa	169.672.646.000,00	159.905.305.542,00	(9.767.340.458,00)	94,24	59,18
2.	Alokasi Dana Desa	83.625.534.690,00	83.625.534.690,00	0,00	100,00	30,95
3.	Bantuan Keuangan dari Pemerintah Prov. Jambi	34.850.000.000,00	26.650.000.000,00	(8.200.000.000,00)	76,47	9,86
	Jumlah	**288.148.180.690,00**	**270.180.840.232,00**	**(17.967.340.458,00)**	**93,76**	**100,00**

Sumber: BPKAD Kabupaten Merangin

Dari tabel di atas, terlihat bahwa realisasi Belanja Bantuan Keuangan TA 2025 terdiri dari Dana Desa yang bersumber dari APBN, Alokasi Dana Desa yang merupakan bagian dari dana perimbangan selain DAK dari Pemerintah Kabupaten Merangin dan Bantuan keuangan dari Pemerintah Provinsi dengan rincian sebagai berikut:

1. Dana Desa dialokasikan berdasarkan PMK Nomor 108 Tahun 2024 tentang Pengalokasian Dana Desa Setiap Desa, Penggunaan, dan Penyaluran Dana Desa TA 2025 sebesar Rp169.672.646.000,00 dan pada akhir tahun anggaran dapat direalisasikan 94,24% atau sebesar Rp159.905.305.542,00. Proses penyaluran dana desa diawali dengan pengajuan dari Desa kepada Bupati Merangin melalui Dinas Pemberdayaan Masyarakat dan Desa (DPMD) untuk di-*entry* ke aplikasi OMSPAN dan selanjutnya diverifikasi oleh KPPN Bangko. Terhadap ajuan Desa yang telah memenuhi syarat dan terverifikasi, DPMD mengajukan permintaan pencairan tersebut untuk diterbitkan surat pengantar ke KPPN yang dilengkapi dengan data pendukung yang telah diunduh dari OMSPAN. Berdasarkan kelengkapan tersebut, KPPN menerbitkan SP2D sebagai dasar penyaluran dari RKUN kepada RKD.
2. Alokasi Dana Desa dialokasikan berdasarkan Peraturan Bupati Nomor 1 Tahun 2025 tentang Penetapan Alokasi Dana Desa dan Dana Bagi Hasil Pajak dan Retribusi Daerah TA 2025 sebagaimana diubah dengan Peraturan Bupati Nomor 23 Tahun 2025 sebesar Rp83.625.534.690,00 dan direalisasikan 100,00%; dan
3. Bantuan Keuangan ke Desa dalam Kabupaten Merangin yang dialokasikan sebesar Rp34.850.000.000,00 bagi 205 Desa dengan besaran masing-masing Rp170.000.000,00 yang dilaksanakan dengan berpedoman pada Peraturan Gubernur Jambi Nomor 16 Tahun 2022 tentang Tata Cara Pemberian Bantuan Keuangan Bersifat Khusus kepada Desa sebagaimana diubah dengan Peraturan Gubernur Jambi Nomor 12 Tahan 2023. Dari alokasi tersebut dapat direalisasikan sebesar Rp26.650.000.000,00 atau 76,47%. Realisasi TA 2025 sudah termasuk sisa kurang salur TA 2024 sebesar Rp14.350.000.000,00 sebagaimana diatur melalui Keputusan Gubernur Jambi Nomor 1031/KEP.GUB/BPKPD-4.2/2024 tentang Penetapan Alokasi Tunda Salur Tahap II Dana Bantuan Keuangan Bersifat Khusus kepada Desa dan Kelurahan TA 2025.

Jika dibandingkan dengan TA 2024 yang terealisasi sebesar Rp 260.589.011.800,00, realisasi Transfer Bagi Hasil Pendapatan Lainnya/Bantuan Keuangan TA 2024 ini lebih tinggi sebesar Rp9.591.828.432,00 atau 3,68%, sebagaimana diuraikan pada tabel berikut:

Tabel V.1-53 Perbandingan Realisasi Belanja Bantuan Keuangan Kabupaten Merangin TA 2025 dan TA 2024

(dalam rupiah)

No.	Uraian	Realisasi 2025	Realisasi 2024	Naik / (Turun)	
				Jumlah	%
1.	Dana Desa	159.905.305.542,00	174.932.338.000,00	(15.027.032.458,00)	(8,59)
2.	Alokasi Dana Desa	83.625.534.690,00	79.506.673.800,00	4.118.860.890,00	5,18
3.	Bantuan Keuangan dari Pemerintah Provinsi Jambi	26.650.000.000,00	6.150.000.000,00	20.500.000.000,00	333,33
	Jumlah	**270.180.840.232,00**	**260.589.011.800,00**	**9.591.828.432,00**	**3,68**

Sumber: BPKAD Kabupaten Merangin

Belanja Transfer Bantuan Keuangan TA 2025 sudah termasuk penyelesaian kurang salur Alokasi Dana Desa TA 2024 sebesar Rp3.395.278.243,20 setelah memperhitungkan selisih lebih penyelesaian Kurang Salur Pajak Daerah dan Lebih Salur Retribusi Daerah TA 2024 sebesar (Rp93.054.153,20), sehingga nilai Alokasi Dana Desa yang disalurkan menjadi sebesar Rp3.302.224.090,00 sebagaimana ditetapkan dengan Peraturan Bupati Nomor 23 Tahun 2025.

Rekapitulasi Penyaluran Transfer ke Pemerintah Desa Tahun Anggaran 2025 disajikan pada **Lampiran 14a** dan Ikhtisar Laporan Pertanggungjawaban Realisasi Pelaksanaan APBDesa Tahun Anggaran 2025 disajikan pada **Lampiran 14b**.

V.1.3 Pembiayaan Netto

Tahun 2025	Tahun 2024
Rp 81.693.670.814,85	**Rp77.190.915.420,30**

Pembiayaan merupakan seluruh transaksi keuangan, yang berupa penerimaan yang perlu dibayar kembali maupun pengeluaran yang akan diterima kembali. Dalam penganggaran pembiayaan TA 2025, Pemerintah Kabupaten Merangin mengutamakan alokasi pembiayaan untuk menutup defisit dengan memanfaatkan surplus anggaran dan melakukan penyertaan modal pada BUMD. Besaran surplus anggaran yang dimanfaatkan untuk menutupi defisit anggaran tahun berjalan tergambar melalui Pembiayaan Netto yang merupakan selisih lebih antara Penerimaan Pembiayaan dan Pengeluaran Pembiayaan.

Dari target Pembiayaan Netto sebesar Rp81.693.670.816,00, hingga akhir tahun 2025 diperoleh Pembiayaan Netto sebesar Rp81.693.670.814,85 atau 100,00% dan terdapat selisih lebih sebesar Rp1,15. Rincian Pembiayaan Netto TA 2025 sebagaimana dimuat pada tabel berikut:

Tabel V.1-54 Realisasi Pembiayaan per Jenis Pembiayaan Kabupaten Merangin TA 2025

(dalam rupiah)

No.	Uraian	Anggaran 2025	Realisasi 2025	Lebih / (Kurang)	
				Jumlah	%
1.	**Penerimaan Pembiayaan**	**81.693.670.816,00**	**81.693.670.814,85**	**(1,15)**	**100,00**
	- Penggunaan SiLPA	81.693.670.816,00	81.693.670.814,85	(1,15)	100,00
2.	**Pengeluaran Pembiayaan**	**0,00**	**0,00**	**0,00**	**-**
	- Penyertaan Modal/Investasi Pemerintah Daerah	0,00	0,00	0,00	-
	Pembiayaan Netto	**81.693.670.816,00**	**81.693.670.814,85**	**(1,15)**	**100,00**

Sumber: BPKAD Kabupaten Merangin

Jika dibandingkan dengan realisasi Pembiayaan Netto TA 2024 sebesar Rp77.190.915.420,30, realisasi ini lebih tinggi sebesar Rp4.502.755.394,55 atau 5,83%, dengan rincian:

Tabel V.1-55 Perbandingan Realisasi Pembiayaan per Jenis Pembiayaan Kabupaten Merangin TA 2025 dan TA 2024

(dalam rupiah)

No.	Uraian	Realisasi 2025	Realisasi 2024	Naik / (Turun)	
				Jumlah	%
1.	**Penerimaan Pembiayaan**	**81.693.670.814,85**	**79.190.915.420,30**	**2.502.755.394,55**	**3,16**
	- Penggunaan SiLPA	81.693.670.814,85	79.190.915.420,30	2.502.755.394,55	3,16
2.	**Pengeluaran Pembiayaan**	**0,00**	**2.000.000.000,00**	**(2.000.000.000,00)**	**(100,00)**
	- Penyertaan Modal/Investasi Pemerintah Daerah	0,00	2.000.000.000,00	(2.000.000.000,00)	(100,00)
	Pembiayaan Netto	**81.693.670.814,85**	**77.190.915.420,30**	**4.502.755.394,55**	**5,83**

Sumber: BPKAD Kabupaten Merangin

Penjelasan lebih lanjut mengenai Pembiayaan Daerah Kabupaten Merangin TA 2025 dapat diuraikan sebagai berikut:

V.1.3.1. Penerimaan Pembiayaan

Tahun 2025	Tahun 2024
Rp81.693.670.814,85	**Rp79.190.915.420,30**

Akun Penerimaan Pembiayaan merupakan akun untuk menampung seluruh transaksi keuangan Pemerintah Kabupaten Merangin yang perlu dibayar kembali. Penerimaan ini bersumber dari Sisa Lebih Perhitungan Anggaran (SiLPA) TA 2024 dan dimanfaatkan untuk menutup defisit TA 2025 dengan alokasi anggaran sebesar Rp81.693.670.816,00 dan terealisasi sebesar Rp81.693.670.814,85 atau 100,00%.

Rincian realisasi Penerimaan Pembiayaan Kabupaten Merangin TA 2025 adalah sebagai berikut:

Tabel V.1-56 Realisasi Penerimaan Pembiayaan per Objek Pembiayaan Kabupaten Merangin TA 2025

(dalam rupiah)

No.	Uraian	Anggaran 2025	Realisasi 2025	Lebih / (Kurang)	
				Jumlah	%
1.	**Penggunaan SiLPA**	**81.693.670.816,00**	**81.693.670.814,85**	**(1,15)**	**100,00**
	- Pelampauan PAD	0,00	(5.775.232.747,49)	(5.775.232.747,49)	-
	- Pelampauan Pendapatan Transfer	73.953.636.503,00	(25.000.679.693,00)	(98.954.316.196,00)	(33,81)
	- Pelampauan Lain-Lain Pendapatan Daerah yang Sah	4.942.316.373,00	(3.764.206.549,00)	(8.706.522.922,00)	(76,16)
	- Penghematan Belanja	2.275.233.634,00	116.233.789.804,04	113.958.556.170,04	5.108,65
	- Sisa Lebih Pembiayaan Netto	0,00	0,30	0,30	-
	- Sisa Belanja Lainnya	522.484.306,00	0,00	(522.484.306,00)	0,00
	Jumlah	**81.693.670.816,00**	**81.693.670.814,85**	**(1,15)**	**100,00**

Sumber: BPKAD Kabupaten Merangin

Jika dibandingkan dengan TA 2024 di mana realisasi Penerimaan Pembiayaan sebesar Rp79.190.915.420,30, maka terdapat peningkatan sebesar Rp2.502.755.394,55 atau 3,16% yang terinci sesuai tabel berikut:

Tabel V.1-57 Perbandingan Realisasi Penerimaan Pembiayaan per Objek Pembiayaan Kabupaten Merangin TA 2025 dan TA 2024

(dalam rupiah)

No.	Uraian	Realisasi 2025	Realisasi 2024	Naik / (Turun)	
				Jumlah	%
1.	**Penggunaan SiLPA**	**81.693.670.814,55**	**79.190.915.420,30**	**2.502.755.394,25**	**3,16**
	- Pelampauan PAD	(5.775.232.747,49)	(5.537.653.076,21)	(237.579.671,28)	4,29
	- Pelampauan Pendapatan Transfer	(25.000.679.693,00)	(12.303.507.135,00)	(12.697.172.558,00)	103,20
	- Pelampauan Lain-Lain Pendapatan Daerah yang Sah	(3.764.206.549,00)	(18.000.000,00)	(3.746.206.549,00)	20.812,26
	- Penghematan Belanja	116.233.789.804,04	97.448.255.982,07	18.785.533.821,97	19,28
	- Sisa Lebih Pembiayaan Netto	0,30	(398.180.350,56)	398.180.350,86	(100,00)
	Jumlah	**81.693.670.814,85**	**79.190.915.420,30**	**2.502.755.394,55**	**3,16**

Sumber: BPKAD Kabupaten Merangin

V.1.3.2. Pengeluaran Pembiayaan

Tahun 2025	Tahun 2024
Rp0,00	Rp2.000.000.000,00

Pengeluaran Pembiayaan merupakan akun untuk menampung seluruh transaksi keuangan Pemerintah Kabupaten Merangin yang akan diterima kembali, yang dalam penganggaran terutama dimaksudkan untuk memanfaatkan surplus anggaran. Pengeluaran Pembiayaan TA 2025 adalah sebesar Nihil. Jika dibandingkan dengan TA 2024 dengan realisasi Pengeluaran Pembiayaan sebesar Rp2.000.000.000,00, maka terdapat penurunan nilai (100,00%).

V.1.4 Sisa Lebih Pembiayaan Anggaran (SiLPA)

Tahun 2025	Tahun 2024
Rp138.098.226.710,06	Rp81.693.670.814,85

Akun Sisa Lebih Pembiayaan Anggaran (SiLPA) merupakan selisih lebih antara realisasi penerimaan dan pengeluaran selama TA 2025. Realisasi SiLPA dalam TA 2025 sebesar Rp138.098.226.710,06 merupakan selisih antara Pendapatan terhadap Belanja ditambah dengan selisih antara Penerimaan Pembiayaan dengan Pengeluaran Pembiayaan (Pembiayaan Netto). Jika dibandingkan dengan SiLPA TA 2024 sebesar Rp81.693.670.814,85, terdapat peningkatan SiLPA sebesar Rp56.404.555.895,21 atau 69,04%.

Realisasi komponen Sisa Lebih Pembiayaan Anggaran dalam TA 2025, sebagaimana dimuat pada tabel berikut:

Tabel V.1-58 Realisasi Komponen SiLPA Kabupaten Merangin TA 2025 dan TA 2024

(dalam rupiah)

No.	Uraian	Tahun 2025	Tahun 2024	Naik / (Turun)	
				Jumlah	%
I.	**Pelampauan Pendapatan**	**(24.726.985.923,14)**	**(34.540.118.989,49)**	**9.813.133.066,35**	**(28,41)**
	1. Pelampauan PAD	7.186.003.376,86	(5.775.232.747,49)	12.961.236.124,35	(224,43)
	2. Pelampauan Pendapatan Transfer	(27.798.940.856,00)	(25.000.679.693,00)	(2.798.261.163,00)	11,19
	3. Pelampauan Lain-lain Pendapatan Daerah yang Sah	(4.114.048.444,00)	(3.764.206.549,00)	(349.841.895,00)	9,29
II.	**Penghematan Belanja**	**162.825.212.634,35**	**116.233.789.804,04**	**46.591.422.830,31**	**40,08**
	1. Penghematan Belanja Operasi	126.081.887.869,35	95.555.662.069,04	30.526.225.800,31	31,95
	2. Penghematan Belanja Modal	15.309.645.981,00	4.029.737.132,00	11.279.908.849,00	279,92
	3. Sisa Penggunaan Belanja Tidak Terduga	2.699.156.798,00	2.298.390.603,00	400.766.195,00	17,44
	4. Sisa Belanja Transfer	18.734.521.986,00	14.350.000.000,00	4.384.521.986,00	30,55
III.	**Sisa Pembiayaan Netto**	**(1,15)**	**0,30**	**(1,45)**	**(483,33)**
	1. Pelampauan Penerimaan Pembiayaan	(1,15)	0,30	(1,45)	(483,33)
	Sisa Lebih Pembiayaan Anggaran (I + II + III)	**138.098.226.710,06**	**81.693.670.814,85**	**56.404.555.895,21**	**69,04**

Sumber: BPKAD Kabupaten Merangin

V.2 Penjelasan Akun-Akun Laporan Perubahan Saldo Anggaran Lebih (LPSAL)

Laporan Perubahan Saldo Anggaran Lebih (LPSAL) adalah laporan yang menyajikan informasi kenaikan dan penurunan Saldo Anggaran Lebih (SAL) pada tahun pelaporan yang merupakan akumulasi Sisa Lebih Pembiayaan Anggaran (SiLPA) atau Sisa Kurang Pembiayaan Anggaran (SiKPA) tahun anggaran yang lalu dan tahun anggaran yang bersangkutan, setelah ditutup ditambah/dikurangi dengan koreksi pembukuan tahun sebelumnya.

Rincian Perubahan Saldo Anggaran Lebih Tahun Anggaran 2025 dapat dijelaskan sebagai berikut:

V.2.1. Saldo Anggaran Lebih Awal

Per 31 Desember 2025	Per 31 Desember 2024
Rp81.693.670.814,85	Rp79.190.915.420,30

Saldo Anggaran Lebih Awal tahun 2025 merupakan akumulasi SiLPA tahun sebelumnya yang menjadi sumber penerimaan pembiayaan tahun berjalan dan digunakan untuk menutup defisit anggaran tahun 2025 yaitu sebesar Rp81.693.670.814,85 dengan rincian:

1. Kas di BUD Per 31 Desember 2024 sebesar Rp76.377.716.309,34 terdiri atas:

Tabel V.2-1 Rekapitulasi Saldo Akhir Kas di BUD per 31 Desember 2024

(dalam rupiah)

No.	Uraian	Jumlah
I.	**Dana Mengikat (*Earmarked*)**	**59.393.311.528,17**
	1. Sisa DBH CHT TA 2024	19.886.750,00
	2. Sisa DBH Perkebunan Sawit TA 2024	2.034.123.075,00
	3. Sisa DAU Tambahan THR bagi ASN Guru Daerah TA 2024	10.350.170.000,00
	4. Sisa DAU Tambahan (Bantuan Kelurahan) TA 2020	56.510.425,00
	5. Sisa DAU yang Ditentukan Penggunaannya (Spesific Grant)	28.949.685.937,00
	a. Dukungan Penggajian PPPK Daerah Tahun 2023 dan 2024	*17.152.562.949,00*
	b. Dukungan Pendanaan Kelurahan Tahun 2023 dan 2024	*267.248.562,00*
	c. Dukungan Bidang Pendidikan Tahun 2023 dan 2024	*9.349.391.282,00*
	d. Dukungan Bidang Kesehatan Tahun 2023 dan 2024	*1.952.406.561,00*
	e. Dukungan Bidang Pekerjaan Umum Tahun 2023 dan 2024	*228.076.583,00*
	6. Sisa DAK Fisik	1.008.712.055,00
	a. DAK Bidang Pendidikan - SD TA 2021 (Reguler)	*150.000,00*
	b. DAK Bidang Pendidikan - SMP TA 2022 (Reguler)	*750.000,00*
	c. DAK Bidang Pendidikan - PAUD TA 2022 (Reguler)	*1.662.500,00*
	d. DAK Bidang Pendidikan - SKB TA 2021 (Reguler)	*12.000,00*
	e. DAK Bidang Kesehatan - Pelayanan Farmasi TA 2021 (Reguler)	*110.695.200,00*
	f. DAK Bidang Kesehatan - KB TA 2021 s.d 2022 (Reguler)	*7.441.000,00*
	g. DAK Bidang Infrastruktur - Jalan TA 2022 (Reguler)	*166.469.482,00*
	h. DAK Bidang Pendidikan - SD TA 2023 dan 2024 (Penugasan)	*406.663.000,00*
	i. DAK Bidang Pendidikan - SMP TA 2023 dan 2024 (Penugasan)	*43.079.700,00*
	j. DAK Bidang Pendidikan - PAUD TA 2023 dan 2024 (Penugasan)	*9.550.000,00*
	k. DAK Bidang Pendidikan - SKB TA 2024 (Penugasan)	*200.000,00*
	l. DAK Bidang Pendidikan - Perpustakaan TA 2021 (Penugasan)	*57.500,00*
	m. DAK Bidang Infrastruktur - Jalan TA 2023 dan 2024 (Penugasan)	*36.480.599,00*
	n. DAK Bidang Pasar TA 2019 (Penugasan)	*155.739.085,00*
	o. DAK Bidang Pertanian TA 2024 (Penugasan)	*44.010.000,00*
	p. DAK Bidang Kelautan dan Perikanan TA 2020 dan 2021 (Penugasan)	*5.374.989,00*
	q. DAK Bidang IKM TA 2023 dan 2024 (Penugasan)	*11.709.000,00*
	r. DAK Bidang Pariwisata TA 2023 dan 2024 (Penugasan)	*5.668.000,00*
	s. DAK Bidang UMKM TA 2023 (Penugasan)	*3.000.000,00*
	7. Sisa DAK Non Fisik	8.442.585.096,80
	a. Sisa Dana BOS SD TA 2023	*171.604.800,00*
	b. Sisa Dana BOS SMP Negeri Satu Atap Merangin yang tutup	*140.746.171,80*
	- SMP Negeri Satu Atap 4 Merangin	*43.650.000,00*
	- SMP Negeri Satu Atap 10 Merangin	*12.046.324,80*
	- SMP Negeri Satu Atap 16 Merangin	*24.124.066,80*
	- SMP Negeri Satu Atap 18 Merangin	*60.925.780,20*

No.	Uraian	Jumlah
	c. Sisa Dana BOP PAUD Swasta TA. 2024 yang tutup	*8.100.000,00*
	d. Tunjangan Profesi Guru PNSD TA 2024	*1.608.594.780,00*
	e. Tambahan Penghasilan Guru PNSD TA 2024	*3.016.250.000,00*
	f. Tunjangan Khusus Guru TA 2024	*713.121.800,00*
	g. Bantuan Operasional Kesehatan Dinas TA 2024	*945.010.748,00*
	h. Bantuan Operasional KB TA 2024	*1.179.066.828,00*
	i. Dana Peningkatan Kapasitas Koperasi dan UKM TA 2024	*17.560.000,00*
	j. Dana Pelayanan Kepariwisataan TA 2024	*95.943.950,00*
	k. Dana Pelayanan Perlindungan Perempuan dan Anak TA 2024	*155.444.400,00*
	l. Dana Fasilitasi Penanaman Modal TA 2024	*55.100.100,00*
	m. Dana Ketahanan Pangan dan Pertanian TA 2024	*20.448.072,00*
	n. Dana Penguatan Kapasitas Kelembagaan Sentra IKM TA 2024	*315.593.447,00*
	8. Sisa Dana Insentif Fiskal TA 2023 s.d. 2024	338.634.434,00
	9. Sisa Dana Hibah Rehabilitasi & Rekonstruksi Pasca Bencana TA 2019	0,37
	10. Sisa Dana Bantuan Kecamatan Bersifat Khusus TA 2023 s.d 2024	546.572.850,00
	11. Saldo kas yang diperuntukan bagi pengembalian sisa Dana Bantuan Kelurahan TA 2017 s.d 2021	702.155.100,00
	12. Sisa Dana Bantuan Kelurahan Bersifat Khusus TA 2022 s.d 2024	(283.719.800,00)
	13. Saldo kas yang diperuntukan bagi pengembalian sisa Dana Bantuan Alat Berat s.d. TA 2017 dan 2019	854.900.884,00
	14. Saldo kas yang diperuntukan bagi pembayaran utang BPJS kekurangan 4% Iuran Wajib Tambahan Penghasilan Guru TA 2023 s.d 2024	5.191.704.401,00
	15. Saldo kas yang diperuntukan bagi pembayaran utang Jasa Pelayanan Dana Kapitasi TA 2022 s.d 2024	1.147.396.480,00
	16. Saldo kas yang diperuntukan bagi pembayaran jasa Tenaga Kesehatan (Bidan Pendidik) tahun 2024	16.500.000,00
	17. Saldo kas yang diperuntukan bagi pembayaran Iuran Jaminan Kesehatan bagi Non ASN pada Dinas Pemadam Kebakaran dan Penyelamatan bulan November dan Desember 2024	17.493.840,00
II.	**Dana Tidak Mengikat**	**16.984.404.781,17**
III.	**Saldo Akhir Kas di BUD (I+II)**	**76.377.716.309,34**

Sumber: BPKAD Kabupaten Merangin

Sisa Dana Bantuan Keuangan Kelurahan Bersifat Khusus senilai (Rp283.719.800,00) sebagaimana tercantum nomor urut I.12 pada tabel di atas merupakan selisih antara sisa Bantuan Keuangan Kelurahan Bersifat Khusus periode tahun 2022 s.d. 2024 dengan total nilai sebesar Rp183.795.000,00 terhadap Dana Alokasi Umum yang digunakan sebagai talangan atas pembayaran kegiatan yang sudah terealisasi di tahun 2024 sebesar Rp467.514.800,00 sebagaimana Surat Keterangan Kepala Bidang Perbendaharaan selaku Kuasa BUD Nomor 900.1.3.5/97/BPKAD.2025 Tanggal 24 Maret 2025. Rincian lebih lanjut Sisa Dana Bantuan Keuangan Kelurahan Bersifat Khusus diuraikan sebagai berikut:

Tabel V.2-2 Rincian Sisa Dana Bantuan Keuangan Kelurahan Bersifat Khusus per 31 Desember 2024

(dalam rupiah)

No.	Uraian	Jumlah
I.	**Sisa BKBK Kelurahan per 31 Desember 2024**	
	1. Sisa BKBK Kelurahan TA 2022	78.934.800,00
	2. Sisa BKBK Kelurahan TA 2023	101.480.200,00
	3. Sisa BKBK Kelurahan TA 2024 (Kel. Dusun Baru Kec. Tabir)	3.380.000,00
	Jumlah I	**183.795.000,00**
II.	**Dana Alokasi Umum yang Digunakan sebagai Talangan di tahun 2024**	
	1. Kel. Dusun Bangko Kec. Bangko	69.146.000,00
	2. Kel. Pasar Bangko Kec. Bangko	55.120.000,00
	3. Kel. Pasar Atas Bangko Kec. Bangko	46.920.000,00
	4. Kel. Pematang Kandis Kec. Bangko	70.000.000,00
	5. Kel. Pasar Rantau Panjang Kec. Tabir	68.465.000,00
	6. Kel. Mampun Kec. Tabir	16.515.000,00
	7. Kel. Pasar Baru Rantau Panjang Kec. Tabir	69.120.000,00

No.	Uraian	Jumlah
	8. Kel. Kampung Baruh Kec. Tabir	70.000.000,00
	9. Kel. Pamenang Kec. Pamenang	2.228.800,00
	Jumlah II	**467.514.800,00**
III.	**Jumlah Akhir (I-II)**	**(283.719.800,00)**

Sumber: BPKAD Kabupaten Merangin

2. Saldo Kas di Bendahara Penerimaan per 31 Desember 2024 sebesar Nihil.
3. Saldo Kas di Bendahara Pengeluaran per 31 Desember 2024 sebesar Nihil.
4. Saldo Kas di Bendahara BLUD pada RSUD per 31 Desember 2024 Kol. Abundjani Bangko sebesar Rp64.373.633,58 yang terdiri dari:
   a. Saldo rekening BLUD RSUD Kol. Abundjani Bangko pada PT. Bank Jambi Cabang Bangko dengan Nomor Rekening 3005025426 sebesar Rp56.064.366,58; dan
   b. Kas Tunai sebesar Rp8.309.267,00.
5. Saldo Kas di Bendahara BOSP per 31 Desember 2024 sebesar Rp309.264.500,00 yang terdiri dari:
   a. Kas di Bendahara BOS SD sebesar Rp66.053.739,00; dan
   b. Kas di Bendahara BOS SMP sebesar Rp243.210.761,00.
6. Saldo Kas di Bendahara FKTP per 31 Desember 2024 sebesar Rp100.772.939,93 yang terdiri dari:
   a. Saldo Dana Kapitasi JKN sebesar Rp100.757.604,55; dan
   b. Saldo Kas Non Kapitasi sebesar Rp15.335,38 berupa Jasa Giro yang hingga 31 Desember 2024 belum disetorkan ke Kas Daerah.
7. Saldo Kas di Bendahara BOK per 31 Desember 2024 sebesar Rp4.841.543.432,00.

	Per 31 Desember 2025	Per 31 Desember 2024
V.2.2. Penggunaan SAL Sebagai Penerimaan Pembiayaan Tahun Berjalan	**Rp81.693.670.814,85**	**Rp79.190.915.420,30**

Penggunaan SAL sebagai Penerimaan Pembiayaan Tahun Berjalan adalah sebesar Saldo Anggaran Lebih tahun 2024 yang digunakan untuk pelaksanaan Anggaran Pendapatan dan Belanja Daerah TA 2025 yaitu sebesar Rp81.693.670.814,85 yang bersumber dari:

1. Pelampauan Pendapatan sebesar (Rp34.540.118.989,49) dengan rincian:
   a. Pelampauan PAD sebesar (Rp5.775.232.747,49);
   b. Pelampauan Pendapatan Transfer sebesar (Rp25.000.679.693,00); dan
   c. Pelampauan Lain-Lain Pendapatan Daerah yang Sah sebesar (Rp3.764.206.549,00).
2. Penghematan Belanja sebesar Rp116.233.789.804,04 dengan rincian:
   a. Penghematan Belanja Operasi sebesar Rp95.555.662.069,04;
   b. Penghematan Belanja Modal sebesar Rp4.029.737.132,00;
   c. Penghematan Belanja Tidak Terduga sebesar Rp2.298.390.603,00; dan
   d. Penghematan Belanja Transfer sebesar Rp14.350.000.000,00.
3. Sisa lebih Pembiayaan Netto sebesar Rp0,30 dengan rincian:
   a. Pelampauan Penerimaan Pembiayaan sebesar Rp0,30; dan
   b. Sisa Dana Pengeluaran Pembiayaan sebesar Nihil

V.2.3. Sisa Lebih/Kurang Pembiayaan Anggaran (SiLPA/SiKPA)

Per 31 Desember 2025	Per 31 Desember 2024
Rp138.098.226.710,06	Rp81.693.670.814,85

SiLPA/(SiKPA) adalah selisih lebih/(kurang) antara realisasi penerimaan dan pengeluaran selama satu periode pelaporan atau selisih lebih/(kurang) antara realisasi pendapatan LRA dan penerimaan pembiayaan dengan belanja dan pengeluaran pembiayaan selama satu periode pelaporan. Berdasarkan perhitungan dalam Laporan Realisasi Anggaran yang merupakan gambaran pelaksanaan Anggaran Pendapatan dan Belanja Pemerintah Kabupaten Merangin pada tahun 2025 menghasilkan Sisa Lebih Pembiayaan Anggaran (SiLPA) sebesar Rp138.098.226.710,06, terdiri dari:

1. Pelampauan Penerimaan dengan nilai kumulatif sebesar (Rp24.726.985.923,14), dengan rincian:
   a. Pelampauan penerimaan Pendapatan Asli Daerah sebesar Rp7.186.003.376,86;
   b. Pelampauan penerimaan Pendapatan Transfer Pemerintah Pusat sebesar (Rp19.210.679.749,00);
   c. Pelampauan penerimaan Pendapatan Transfer Pemerintah Provinsi Jambi sebesar (Rp8.588.261.107,00); dan
   d. Pelampauan penerimaan Lain-Lain Pendapatan Daerah yang Sah sebesar (Rp4.114.048.444,00).
2. Penghematan Belanja dengan nilai kumulatif sebesar Rp162.825.212.634,35, dengan rincian
   a. Penghematan Belanja Operasi sebesar Rp126.081.887.869,35;
   b. Penghematan Belanja Modal sebesar Rp15.309.645.981,00;
   c. Penghematan Belanja Belanja Tidak Terduga sebesar Rp2.699.156.798,00; dan
   d. Penghematan Belanja Transfer sebesar Rp18.734.521.986,00.
3. Sisa Dana Akibat Tidak Tercapainya Capaian Target Kinerja dan Sisa Dana Pengeluaran Pembiayaan sebesar (Rp1,15).

V.2.4. Koreksi Kesalahan Pembukuan Tahun Sebelumnya

Per 31 Desember 2025	Per 31 Desember 2024
Rp0,00	0,00

Koreksi merupakan tindakan pembetulan secara akuntansi agar akun/pos yang tersaji dalam laporan keuangan entitas menjadi sesuai dengan yang seharusnya. Kesalahan merupakan penyajian akun/pos yang secara signifikan tidak sesuai dengan yang seharusnya yang mempengaruhi laporan keuangan periode berjalan atau periode sebelumnya.

Sampai dengan tanggal pelaporan Per 31 Desember 2025 tidak terdapat Koreksi Kesalahan Pembukuan Tahun Sebelumnya.

V.2.5. Saldo Anggaran Lebih Akhir Tahun

Per 31 Desember 2025	Per 31 Desember 2024
Rp138.098.226.710,06	Rp81.693.670.814,85

Saldo anggaran lebih akhir merupakan akumulasi SiLPA tahun anggaran yang lalu dan tahun anggaran yang bersangkutan setelah ditambah/dikurangi dengan koreksi pembukuan tahun sebelumnya dan lain-lain. Nilai akumulatif SAL hingga tahun 2025 berakhir sebesar Rp138.098.226.710,06 dengan rincian:

1. Saldo Akhir Kas di BUD Per 31 Desember 2025 sebesar Rp129.677.358.737,54, terdiri atas:

Tabel V.2-3 Rekapitulasi Saldo Akhir Kas di BUD per 31 Desember 2025

(dalam rupiah)

No.	Uraian	Jumlah
I.	**Dana Mengikat (*Earmarked*)**	**43.441.247.521,09**
	1. Sisa DBH CHT TA 2024	3.369.361,00
	2. Sisa DBH Perkebunan Sawit TA 2024	324.468.200,00
	3. Sisa DAU Tambahan THR bagi ASN Guru Daerah TA 2025	17.342.805.000,00

No.	Uraian	Jumlah
	4. Sisa DAU Tambahan (Bantuan Kelurahan) TA 2020	56.510.425,00
	5. Sisa DAU yang Ditentukan Penggunaannya (*Spesific Grant*)	14.350.087.021,00
	a. Dukungan Penggajian PPPK Daerah Tahun 2024 dan 2025	*758.224.541,00*
	b. Dukungan Pendanaan Kelurahan Tahun 2024 dan 2025	*387.431.000,00*
	c. Dukungan Bidang Pendidikan Tahun 2024 dan 2025	*11.949.172.376,00*
	d. Dukungan Bidang Kesehatan Tahun 2024 dan 2025	*1.254.606.604,00*
	e. Dukungan Bidang Pekerjaan Umum Tahun 2023 dan 2024	*652.500,00*
	6. Sisa DAK Fisik	1.011.727.055,00
	a. DAK Bidang Pendidikan - SD TA 2021 (Reguler)	*150.000,00*
	b. DAK Bidang Pendidikan - SMP TA 2022 (Reguler)	*750.000,00*
	c. DAK Bidang Pendidikan - PAUD TA 2022 (Reguler)	*1.662.500,00*
	d. DAK Bidang Pendidikan - SKB TA 2021 (Reguler)	*12.000,00*
	e. DAK Bidang Kesehatan - Pelayanan Farmasi TA 2021 (Reguler)	*110.695.200,00*
	f. DAK Bidang Kesehatan - KB TA 2021 s.d 2022 (Reguler)	*7.441.000,00*
	g. DAK Bidang Infrastruktur - Jalan TA 2022 (Reguler)	*166.469.482,00*
	h. DAK Bidang Pendidikan - SD TA 2023, 2024 dan 2025 (Penugasan)	*406.663.000,00*
	i. DAK Bidang Pendidikan - SMP TA 2023, 2024 dan 2025 (Penugasan)	*46.094.700,00*
	j. DAK Bidang Pendidikan - PAUD TA 2023, 2024 dan 2025 (Penugasan)	*9.550.000,00*
	k. DAK Bidang Pendidikan - SKB TA 2024 (Penugasan)	*200.000,00*
	l. DAK Bidang Pendidikan - Perpustakaan TA 2021 (Penugasan)	*57.500,00*
	m. DAK Bidang Infrastruktur - Jalan TA 2023 dan 2024 (Penugasan)	*36.480.599,00*
	n. DAK Bidang Pasar TA 2019 (Penugasan)	*155.739.085,00*
	o. DAK Bidang Pertanian TA 2024 (Penugasan)	*44.010.000,00*
	p. DAK Bidang Kelautan dan Perikanan TA 2020 dan 2021 (Penugasan)	*5.374.989,00*
	q. DAK Bidang IKM TA 2023 dan 2024 (Penugasan)	*11.709.000,00*
	r. DAK Bidang Pariwisata TA 2023 dan 2024 (Penugasan)	*5.668.000,00*
	s. DAK Bidang UMKM TA 2023 (Penugasan)	*3.000.000,00*
	7. Sisa DAK Non Fisik	7.463.879.131,00
	a. Tunjangan Profesi Guru PNSD TA 2024	*1.571.589.180,00*
	b. Tambahan Penghasilan Guru PNSD TA 2024	*995.750.000,00*
	c. Tunjangan Khusus Guru TA 2024	*108.015.200,00*
	d. Bantuan Operasional Kesehatan Dinas TA 2024 dan 2025	*2.759.428.663,00*
	e. Bantuan Operasional Pengawasan Obat dan Makanan TA 2025	*59.651,00*
	f. Bantuan Operasional KB TA 2024 dan 2025	*1.955.150.437,00*
	g. Bantuan Operasional Penyuluh Pertanian TA 2025	*73.886.000,00*
	8. Sisa Dana Insentif Fiskal TA 2023 s.d. 2024	338.634.434,00
	9. Sisa Dana Hibah Rehabilitasi & Rekonstruksi Pasca Bencana TA 2019	0,37
	10. Sisa Dana Bantuan Kecamatan Bersifat Khusus TA 2023, 2024 dan 2025	669.027.085,00
	11. Sisa Dana Bantuan Kelurahan Bersifat Khusus TA 2023, 2024 dan 2025	588.438.000,00
	12. Saldo kas yang diperuntukan bagi pembayaran Kurang Salur Bagi Hasil Pajak Daerah dan Retribusi Daerah kepada Desa	1.010.751.192,72
	a. Bagi Hasil Pajak Daerah bulan Desember TA 2025	*875.564.104,62*
	b. Bagi Hasil Retribusi Daerah bulan Desember TA 2025	*135.187.088,10*
	13. Saldo kas yang diperuntukan bagi pembayaran kurang bayar Insentif Pemungutan Pajak Daerah dan Retribusi Daerah bagi KDH/WKDH	80.934.000,00
	a. KDH	*53.956.000,00*
	b. WKDH	*26.978.000,00*
	14. Saldo kas yang diperuntukan bagi pembayaran Iuran Jaminan Kesehatan PPPK 4% dari Tunjangan Profesi Guru PPPK tahun 2025	83.265.816,00
	15. Saldo kas yang diperuntukan bagi pembayaran Iuran Jaminan/Asuransi-Iuran Jaminan Kesehatan bagi Peserta PBPU dan BP Kelas 3 tahun 2025	102.230.800,00
	16. Saldo kas yang diperuntukan bagi pembayaran Iuran Jaminan/Asuransi-Iuran Jaminan Kesehatan bagi Masyarakat Miskin Ekstrem/Pekerja Rentan tahun 2025	15.120.000,00
II.	**Dana Tidak Mengikat**	**86.236.111.216,45**
III.	**Saldo Akhir Kas di BUD (I+II)**	**129.677.358.737,54**

Sumber: BPKAD Kabupaten Merangin

2. Saldo Kas di Bendahara Penerimaan per 31 Desember 2025 sebesar Rp4.245.000,00.
3. Saldo Kas di Bendahara Pengeluaran per 31 Desember 2025 sebesar Nihil.

4. Saldo Kas di Bendahara BLUD pada RSUD per 31 Desember 2025 Kol. Abundjani Bangko sebesar Rp93.621.105,81 yang terdiri dari:
   a. Saldo rekening BLUD RSUD Kol. Abundjani Bangko pada PT. Bank Jambi Cabang Bangko dengan Nomor Rekening 3005025426 sebesar Rp91.797.682,81; dan
   b. Kas Tunai di Bendahara Penerimaan BLUD sebesar Rp1.823.423,00.
5. Saldo Kas di Bendahara BOSP per 31 Desember 2025 sebesar Rp332.604.435,81 yang terdiri dari:
   a. Kas di Bendahara BOS SD sebesar Rp159.257.935,00, dengan rincian:
      - Kas di Bank sebesar Rp157.527.335,00; dan
      - Kas Tunai sebesar Rp1.730.600,00.
   b. Kas di Bendahara BOS SMP sebesar Rp173.135.779,00; dengan rincian:
      - Kas di Bank sebesar Rp172.710.379,00; dan
      - Kas Tunai sebesar Rp425.400,00.
   c. Kas di Bendahara BOP PAUD di Bank sebesar Rp210.721,81.
6. Saldo Kas di Bendahara FKTP per 31 Desember 2025 sebesar Rp112.072.972,90.
7. Saldo Kas di Bendahara BOK per 31 Desember 2025 sebesar Rp7.878.324.458,00.

V.3 Penjelasan Akun-Akun Neraca

Penjelasan akun Neraca ini menguraikan secara singkat posisi keuangan Pemerintah Kabupaten Merangin yang disajikan untuk tahun yang berakhir sampai dengan 31 Desember 2025 yang dikomparasi dengan posisi keuangan per 31 Desember 2024. Unsur yang disajikan pada neraca terdiri dari Aset, Kewajiban dan Ekuitas.

Saldo Neraca per 31 Desember 2025 mencakup saldo Neraca per 31 Desember 2024 ditambah mutasi (tambah/kurang) tahun 2025. Sementara itu, mutasi (tambah/kurang) tahun 2025 meliputi transaksi keuangan yang terjadi atas pelaksanaan APBD TA 2025, koreksi atas saldo per 31 Desember 2025 dan kejadian lain yang berdampak terhadap posisi keuangan dalam kurun waktu penyusunan laporan keuangan.

Neraca Pemerintah Kabupaten Merangin per 31 Desember 2025 terdiri atas Aset sebesar Rp2.606.474.170.578,84, Kewajiban sebesar Rp23.616.684.874,57 dan Ekuitas sebesar Rp2.582.857.485.704,27. Ringkasan Neraca per 31 Desember 2025 dan 31 Desember 2024 dapat dilihat pada tabel berikut:

Tabel V.3-1. Rincian Neraca Pemerintah Kabupaten Merangin per 31 Desember 2025 dan 2024

(dalam rupiah)

No.	Uraian	Tahun 2025	Tahun 2024	Naik / (Turun)	
				Jumlah	%
I.	**ASET**				
	1. Aset Lancar	283.866.684.049,48	211.936.045.552,38	71.930.638.497,10	33,94
	2. Investasi Jangka Panjang	66.197.585.514,97	66.174.727.599,93	22.857.915,04	0,03
	3. Aset Tetap	2.151.184.364.287,31	2.165.290.361.444,37	(14.105.997.157,06)	(0,65)
	4. Properti Investasi	2.436.374.316,00	818.735.791,00	1.617.638.525,00	197,58
	5. Aset Lainnya	102.789.162.411,08	107.040.652.636,90	(4.251.490.225,82)	(3,97)
	Jumlah Aset	**2.606.474.170.578,84**	**2.551.260.523.024,58**	**55.213.647.554,26**	**2,16**
II.	**KEWAJIBAN**				
	1. Kewajiban Jangka Pendek	23.616.684.874,57	37.538.800.854,42	(13.922.115.979,85)	(37,09)
	2. Kewajiban Jangka Panjang	0,00	0,00	0,00	-
	Jumlah Kewajiban	**23.616.684.874,57**	**37.538.800.854,42**	**(13.922.115.979,85)**	**(37,09)**
III.	**EKUITAS**				
	Ekuitas	2.582.857.485.704,27	2.513.721.722.170,16	69.135.763.534,11	2,75
	Jumlah Ekuitas	**2.582.857.485.704,27**	**2.513.721.722.170,16**	**69.135.763.534,11**	**2,75**
	Jumlah Kewajiban dan Ekuitas	**2.606.474.170.578,84**	**2.551.260.523.024,58**	**55.213.647.554,26**	**2,16**

Sumber: BPKAD Kabupaten Merangin

Tabel di atas menunjukkan bahwa nilai Aset per 31 Desember 2025 bertambah dibandingkan saldo per 31 Desember 2024 sebesar Rp55.213.647.554,26 atau 2,16%. Peningkatan tersebut setara dengan bertambahnya nilai kumulatif Kewajiban dan Ekuitas pada periode yang sama, di mana Kewajiban berkurang sebesar Rp13.922.115.979,85 atau (37,09%) dan Ekuitas bertambah sebesar Rp69.135.763.534,11 atau 2,75%.

Masing-masing unsur Neraca dapat dijelaskan sebagai berikut:

V.3.1. A s e t

Per 31 Desember 2025	Per 31 Desember 2024
Rp2.606.474.170.578,84	Rp2.551.260.523.024,58

Aset adalah sumber daya ekonomi yang dikuasai dan/atau dimiliki oleh pemerintah sebagai akibat dari peristiwa masa lalu dan dari masa manfaat ekonomi dan/atau sosial di masa depan diharapkan dapat diperoleh, baik oleh pemerintah maupun masyarakat, serta dapat diukur dalam satuan uang, termasuk sumber daya nonkeuangan yang diperlukan untuk penyediaan jasa bagi masyarakat umum dan sumber-sumber daya yang dipelihara karena alasan sejarah dan budaya.

Nilai Aset Pemerintah Kabupaten Merangin per 31 Desember 2025 sebesar Rp2.606.474.170.578,84. Jika dibandingkan dengan jumlah aset Pemerintah Kabupaten Merangin per 31 Desember 2024 sebesar Rp2.551.260.523.024,58, maka nilai aset bertambah sebesar Rp55.213.647.554,26 atau 2,16%.

Komponen Aset Pemerintah Kabupaten Merangin terdiri dari Aset Lancar, Investasi Jangka Panjang, Aset Tetap, Properti Investasi dan Aset Lainnya, terdistribusi sebagaimana diagram berikut:

Diagram V.7 Distribusi Aset Pemerintah Kabupaten Merangin TA 2025

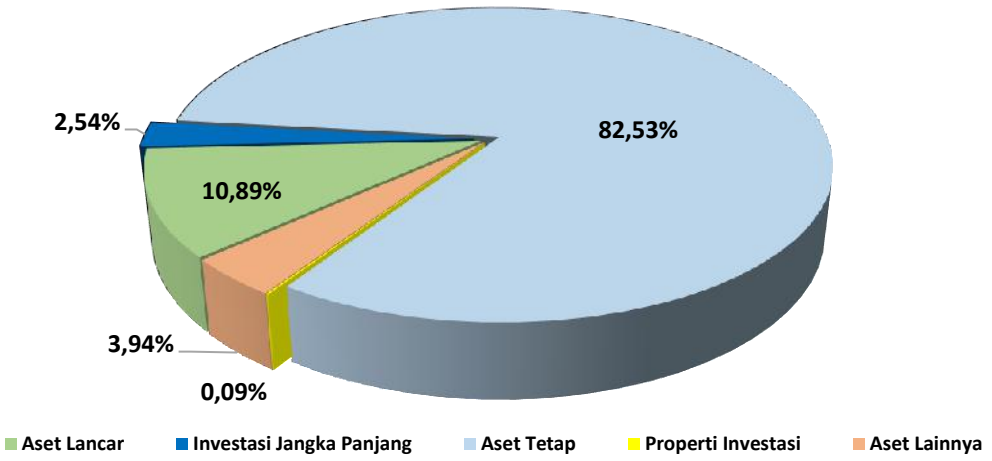

Sumber: BPKAD Kabupaten Merangin

V.3.1.1 Aset Lancar

Per 31 Desember 2025	Per 31 Desember 2024
Rp283.866.684.049,48	Rp211.936.045.552,38

Aset Lancar terdiri dari kas dan setara kas, piutang dan penyisihan piutang, beban dibayar dimuka dan persediaan yang diharapkan untuk segera direalisasikan atau dimiliki untuk dipakai atau dijual dalam waktu 12 bulan sejak tanggal pelaporan.

Nilai Aset Lancar Pemerintah Kabupaten Merangin per 31 Desember 2025 sebesar Rp283.866.684.049,48, sedangkan per 31 Desember 2024 sebesar Rp211.936.045.552,38, bertambah sebesar Rp71.930.638.497,10 atau 33,94%, dengan rincian sebagai berikut:

Tabel V.3-2 Rincian Aset Lancar per 31 Desember 2025 dan 2024

(dalam rupiah)

No.	U r a i a n	Tahun 2025	Tahun 2024	Naik / (Turun)	
				Jumlah	%
1.	Kas di Kas Daerah	129.677.358.737,54	76.377.716.309,34	53.299.642.428,20	69,78
2.	Kas di Bendahara Penerimaan	4.245.000,00	0,00	4.245.000,00	-
3.	Kas di Bendahara Pengeluaran	0,00	0,00	0,00	-
4.	Kas di Bendahara BLUD	93.621.105,81	64.373.633,58	29.247.472,23	45,43
5.	Kas di Bendahara BOSP	332.604.435,81	309.264.500,00	23.339.935,81	7,55
6.	Kas di Bendahara FKTP	112.072.972,90	100.772.939,93	11.300.032,97	11,21

No.	Uraian	Tahun 2025	Tahun 2024	Naik / (Turun)	
				Jumlah	%
7.	Kas di Bendahara BOK	7.878.324.458,00	4.841.543.432,00	3.036.781.026,00	62,72
8.	Kas Lainnya	15.834.159,00	139.881.736,75	(124.047.577,75)	(88,68)
9.	Piutang Pajak Daerah	29.738.045.966,63	29.464.838.433,78	273.207.532,85	0,93
10.	Piutang Retribusi Daerah	13.465.880.190,00	12.518.491.490,00	947.388.700,00	7,57
11.	Piutang Hasil Pengelolaan Kekayaan Daerah yang Dipisahkan	0,00	8.057.977.542,88	(8.057.977.542,88)	(100,00)
12.	Piutang Lain-Lain PAD yang Sah	117.915.800,00	17.081.584,00	100.834.216,00	590,31
13.	Piutang Transfer Pemerintah Pusat	95.267.967.000,00	57.524.339.000,00	37.743.628.000,00	65,61
14.	Piutang Transfer Antar Daerah	19.928.424.853,00	36.024.269.071,00	(16.095.844.218,00)	(44,68)
15.	Bagian Lancar Tuntutan Ganti Kerugian Daerah	5.400.000,00	26.946.345,00	(21.546.345,00)	(79,96)
16.	Piutang Uang Muka Pengadaan Barang dan Jasa	298.493.100,00	0,00	298.493.100,00	-
17.	Penyisihan Piutang	(26.127.642.010,68)	(23.019.277.718,03)	(3.108.364.292,65)	13,50
18.	Beban Dibayar Dimuka	200.822.855,18	176.667.199,13	24.155.656,05	13,67
19.	Persediaan	12.857.315.426,29	9.311.160.053,02	3.546.155.373,27	38,09
	Jumlah	**283.866.684.049,48**	**211.936.045.552,38**	**71.930.638.497,10**	**33,94**

Sumber: BPKAD Kabupaten Merangin

V.3.1.1.a Kas di Kas Daerah

Per 31 Desember 2025	Per 31 Desember 2024
Rp129.677.358.737,54	Rp76.377.716.309,34

Akun Kas di Kas Daerah meliputi uang kas yang ada di Bendahara Umum Daerah selaku Pemegang Kas Daerah dalam bentuk rekening giro.

Saldo Buku Kas Daerah per 31 Desember 2025 adalah sebesar Rp129.677.358.737,54, sedangkan saldo RKUD per 31 Desember 2025 pada PT. Bank Jambi Cabang Bangko dengan nomor rekening 401560009 sebesar Rp129.677.216.237,54, maka terdapat selisih lebih sebesar Rp142.500,00. Selisih tersebut adalah kelebihan transfer oleh Bank yang sudah dikembalikan ke RKUD pada tanggal 19 Januari 2026.

Jika dibandingkan dengan Saldo Kas Daerah per 31 Desember 2024 sebesar Rp76.377.716.309,34, maka saldo kas per 31 Desember 2025 meningkat sebesar Rp53.299.642.428,20 atau 69,78%.

Penjelasan lebih lanjut mengenai rincian saldo Kas di Kas Daerah disajikan pada Laporan Perubahan Saldo Anggaran Lebih (LPSAL).

V.3.1.1.b Kas di Bendahara Penerimaan

Per 31 Desember 2025	Per 31 Desember 2024
Rp4.245.000,00	Rp0,00

Kas di Bendahara Penerimaan merupakan akun untuk menampung sisa kas pendapatan yang dikelola Bendahara Penerimaan dan belum disetorkan ke Kas Daerah sampai dengan tanggal 31 Desember 2025.

Kas di Bendahara Penerimaan per 31 Desember 2025 sebesar Rp4.245.000,00 merupakan saldo kas pada Bendahara Penerimaan dan Bendahara Penerimaan Pembantu SKPD yang hingga akhir periode pelaporan per 31 Desember 2025 belum disetorkan ke Kas Daerah berupa hasil pendapatan Retribusi Pelayanan Kesehatan pada FKTP. Penyetoran ke Kas Daerah dilakukan pada tanggal 2 Januari 2026 dengan rincian sebagai berikut:

Tabel V.3-3 Rincian Penyetoran Pendapatan Retribusi Pelayanan Kesehatan TA 2025 oleh FKTP di Tahun 2026

(dalam rupiah)

No.	tanggal Penyetoran	Bukti Penyetoran	FKTP	Jumlah
1.	2 Januari 2026	0003/STS/1.02.01.1/DK/2026	Puskesmas Muara Delang	1.498.000,00
2.	2 Januari 2026	0001/STS/1.02.01.1/DK/2026	Puskesmas Pasar Masurai	50.000,00
3.	2 Januari 2026	0005/STS/1.02.01.1/DK/2026	Puskesmas Sungai Manau	512.000,00
4.	2 Januari 2026	0004/STS/1.02.01.1/DK/2026	Puskesmas Muara Madras	850.000,00
5.	2 Januari 2026	0002/STS/1.02.01.1/DK/2026	Puskesmas Rantau Suli	1.335.000,00
	J u m l a h			**4.245.000,00**

Sumber: Dinas Kesehatan Kabupaten Merangin

Keterlambatan penyetoran penerimaan ke Kas Daerah tersebut disebabkan karena penutupan kas dilaksanakan per 31 Desember 2025, sementara pada hari itu masih terdapat pelayanan yang diberikan puskesmas kepada masyarakat.

Jika dibandingkan dengan saldo Kas di Bendahara Penerimaan per 31 Desember 2024 sebesar Nihil, maka saldo Kas di Bendahara Penerimaan meningkat sebesar Rp4.245.000,00 atau sebesar 100,00%.

V.3.1.1.c Kas di Bendahara Pengeluaran

Per 31 Desember 2025	Per 31 Desember 2024
Rp0,00	Rp0,00

Kas di Bendahara Pengeluaran merupakan akun untuk menampung sisa kas yang dikelola Bendahara Pengeluaran dan Bendahara Pengeluaran Pembantu yang belum disetorkan ke Kas Daerah sampai dengan tanggal 31 Desember 2025.

Kas di Bendahara Pengeluaran per 31 Desember 2025 dan per 31 Desember 2024 sebesar Nihil.

V.3.1.1.d Kas di Bendahara BLUD

Per 31 Desember 2025	Per 31 Desember 2024
Rp93.621.105,81	Rp64.373.633,58

Kas di Bendahara BLUD merupakan akun untuk menampung saldo kas RSUD Kol. Abundjani Bangko dalam rangka pelaksanaan pengelolaan keuangan pola BLUD. Saldo Kas di Bendahara BLUD per 31 Desember 2025 sebesar Rp93.621.105,81 terdiri dari saldo kas di PT. Bank Pembangunan Daerah Jambi nomor rekening 3005025426 sebesar Rp91.797.682,81 dan saldo Kas Tunai di Bendahara Penerimaan BLUD sebesar Rp1.823.423,00.

Saldo Kas di Bendahara BLUD bertambah sebesar Rp29.247.472,23 atau 45,43%, jika dibandingkan dengan saldo Kas di Bendahara BLUD per 31 Desember 2024 sebesar Rp64.373.633,58.

V.3.1.1.e Kas di Bendahara BOSP

Per 31 Desember 2025	Per 31 Desember 2024
Rp332.604.435,81	Rp309.264.500,00

Kas di Bendahara BOSP merupakan akun untuk menampung saldo kas Dana Bantuan Operasional Satuan Pendidikan (BOSP) yang dikelola oleh Satuan Pendidikan Negeri penerima Dana BOSP baik SD, SMP, PAUD dan Kesetaraan. Saldo Kas di Bendahara BOSP per 31 Desember 2025 sebesar Rp332.604.435,81. Saldo Kas di Bendahara BOSP meningkat sebesar Rp23.339.935,81 atau 7,55%, jika dibandingkan dengan saldo Kas di Bendahara BOSP per 31 Desember 2024 sebesar Rp309.264.500,00.

Rincian saldo Kas di Bendahara BOSP per 31 Desember 2025 sebagai berikut:

Tabel V.3-4 Rincian Kas di Bendahara BOSP per 31 Desember 2025 dan 2024

(dalam rupiah)

No.	SKPD	Uraian	Tahun 2025	Tahun 2024	Naik / (Turun)	
					Jumlah	%
1.	Satuan Pendidikan Negeri Penerima Dana BOSP	SD Negeri	159.257.935,00	66.053.739,00	93.204.196,00	141,10
		- Tunai	*1.730.600,00*	*0,00*	*1.730.600,00*	*-*
		- Bank	*157.527.335,00*	*66.053.739,00*	*91.473.596,00*	*138,48*
		SMP Negeri	173.135.779,00	243.210.761,00	(70.074.982,00)	(28,81)
		- Tunai	*425.400,00*	*0,00*	*425.400,00*	*-*
		- Bank	*172.710.379,00*	*243.210.761,00*	*(70.500.382,00)*	*(28,99)*
		Kesetaraan Negeri	210.721,81	0,00	210.721,81	-
		- Tunai	*0,00*	*0,00*	*0,00*	*-*
		- Bank	*210.721,81*	*0,00*	*210.721,81*	*-*
	J u m l a h	**Total**	**332.604.435,81**	**309.264.500,00**	**23.339.935,81**	**7,55**
		- Tunai	***2.156.000,00***	***0,00***	***2.156.000,00***	***-***
		- Bank	***330.448.435,81***	***309.264.500,00***	***21.183.935,81***	***6,85***

Sumber: BPKAD Kabupaten Merangin

Rincian Kas di Bendahara BOSP per 31 Desember 2025 di bank maupun tunai untuk masing-masing sekolah penerima dapat dilihat pada **Lampiran 12.**

V.3.1.1.f Kas di Bendahara FKTP

Per 31 Desember 2025	Per 31 Desember 2024
Rp112.072.972,90	**Rp100.772.939,93**

Kas di Bendahara FKTP merupakan akun untuk menampung saldo kas Puskesmas-Puskesmas di lingkup Pemerintah Kabupaten Merangin dalam pelaksanaan pengelolaan keuangan yang bersumber dari Dana Kapitasi JKN. Saldo Kas di Bendahara FKTP per 31 Desember 2025 sebesar Rp112.072.972,90 merupakan kas yang berada pada Bendahara masing-masing Puskesmas.

Saldo Kas di Bendahara FKTP meningkat sebesar Rp11.300.032,97 atau 11,21%, jika dibandingkan dengan saldo per 31 Desember 2024 sebesar Rp100.772.939,93. Rincian saldo Kas di Bendahara FKTP per Puskesmas sebagai berikut:

Tabel V.3-5 Rincian Saldo Kas di Bendahara FKTP per 31 Desember 2025 dan 2024

(dalam rupiah)

No.	FKTP	No. Rek. PT Bank Jambi	Tahun 2025	Tahun 2024	Naik / (Turun)	
					Jumlah	%
1.	Puskesmas Bangko	3000078513	17.649.092,94	9.244,94	17.639.848,00	190.805,44
2.	Puskesmas Pematang Kandis	3000065101	23.802,85	4.531,85	19.271,00	425,23
3.	Puskesmas Pamenang	3000066574	29.975.462,67	34.604.502,19	(4.629.039,52)	(13,38)
4.	Puskesmas Rantau Panjang	3000079878	4.554,56	5.666,24	(1.111,68)	(19,62)
5.	Puskesmas Sumber Agung	3000064601	6.067.736,55	153.479,55	5.914.257,00	3.853,45
6.	Puskesmas Meranti	3000063176	14.994.331,80	24.732.452,80	(9.738.121,00)	(39,37)
7.	Puskesmas Muara Jernih	3000063192	307.898,10	3.807,10	304.091,00	7.987,47
8.	Puskesmas Sungai Bulian	3000066997	69,35	1,00	68,35	6.835,00
9.	Puskesmas Rantau Limau Manis	3000062501	150.018,70	4.507.480,70	(4.357.462,00)	(96,67)
10.	Puskesmas Muara Kibul	3000061707	413.870,85	0,85	413.870,00	$48,69 \times 10^{6}$
11.	Puskesmas Sungai Manau	3000063249	5.917,80	2.528.236,80	(2.522.319,00)	(99,77)
12.	Puskesmas Sekancing	3000062943	16.604,00	3.796,00	12.808,00	337,41
13.	Puskesmas Simpang Parit	3000063141	809.996,00	5.412.437,00	(4.602.441,00)	(85,03)
14.	Puskesmas Simpang Limbur	3000063346	9.003,00	5.716.490,00	(5.707.487,00)	(99,84)
15.	Puskesmas Pasar Masurai	3000062118	7.616.963,00	286.885,21	7.330.077,79	2.555,06
16.	Puskesmas Aur Beduri	3001015717	2.338,67	604,67	1.734,00	286,77
17.	Puskesmas Pasar Baru	3000065958	1.846.288,00	4.061.381,00	(2.215.093,00)	(54,54)
18.	Puskesmas Tambang Emas	3002179562	130.892,25	16.453.827,25	(16.322.935,00)	(99,20)
19.	Puskesmas Tabir Lintas	3003634956	25.536,00	18.191,00	7.345,00	40,38
20.	Puskesmas Kederasan Panjang	3000062102	21.141.788,31	1.981.921,91	19.159.866,40	966,73

No.	FKTP	No. Rek. PT Bank Jambi	Tahun 2025	Tahun 2024	Naik / (Turun)	
					Jumlah	%
21.	Puskesmas Muara Siau	3000066167	450.527,35	98.144,72	352.382,63	359,04
22.	Puskesmas Kota Raja	3002176563	4.712,50	809,50	3.903,00	482,15
23.	Puskesmas Muara Delang	3000080194	1.935,15	116,15	1.819,00	1.566,08
24.	Puskesmas Sungai Jering	3000063052	26.895,50	29.696,50	(2.801,00)	(9,43)
25.	Puskesmas Rantau Suli	3000060959	29.697,00	130.531,00	(100.834,00)	(77,25)
26.	Puskesmas Muara Madras	3000060967	10.367.040,00	28.704,00	10.338.336,00	36.017,06
	J u m l a h		**112.072.972,90**	**100.772.939,93**	**11.300.032,97**	**11,21**

Sumber: Dinas Kesehatan Kabupaten Merangin

Total saldo Buku Kas di Bendahara FKTP per 31 Desember 2025 sebesar Rp112.072.972,90, sedangkan total saldo Rekening Bank sebesar Rp102.072.972,90, sehingga terdapat selisih sebesar Rp10.000.000,00 yaitu kelebihan penarikan oleh Bendahara Pengeluaran Pembantu Kapitasi Puskesmas Muara Madras atas Belanja Pemeliharaan Komputer karena penurunan alokasi belanja pada APBD Perubahan melalui SIPD, sedangkan pengelolaan Dana Kapitasi JKN (Non RKUD) oleh Puskesmas menggunakan aplikasi SIMDA Keuangan yang tidak/belum terintegrasi dengan SIPD. Terhadap selisih kas tersebut, telah disetorkan kembali pada tanggal 8 Januari 2026.

V.3.1.1.g Kas di Bendahara BOK

Per 31 Desember 2025	Per 31 Desember 2024
Rp7.878.324.458,00	**Rp4.841.543.432,00**

Kas di Bendahara BOK merupakan akun untuk menampung saldo kas Puskesmas-Puskesmas di lingkup Pemerintah Kabupaten Merangin dalam pelaksanaan pengelolaan keuangan yang bersumber dari DAK Non Fisik BOK Puskesmas. Saldo Kas di Bendahara BOK per 31 Desember 2025 sebesar Rp7.878.324.458,00.

Saldo Kas di Bendahara BOK meningkat sebesar Rp3.036.781.026,00 atau 62,72%, jika dibandingkan dengan saldo per 31 Desember 2024 sebesar Rp4.841.543.432,00. Dengan rincian saldo per Puskesmas sebagai berikut:

Tabel V.3-6 Rincian Saldo Kas di Bendahara BOK per 31 Desember 2025 dan 2024

(dalam rupiah)

No.	FKTP	No. Rek. PT BNI	Tahun 2025	Tahun 2024	Naik / (Turun)	
					Jumlah	%
1.	Puskesmas Bangko	1590024611	180.350.154,00	157.003.436,00	23.346.718,00	14,87
2.	Puskesmas Pematang Kandis	1590024622	206.326.177,00	78.044.570,00	128.281.607,00	164,37
3.	Puskesmas Pamenang	1589957154	238.001.266,00	266.983.703,00	(28.982.437,00)	(10,86)
4.	Puskesmas Rantau Panjang	1589957121	469.926.518,00	292.375.314,00	177.551.204,00	60,73
5.	Puskesmas Sumber Agung	1589957085	281.600.802,00	170.033.089,00	111.567.713,00	65,62
6.	Puskesmas Meranti	1589956933	472.195.462,00	123.755.556,00	348.439.906,00	281,55
7.	Puskesmas Muara Jernih	1589956922	449.216.404,00	224.015.534,00	225.200.870,00	100,53
8.	Puskesmas Sungai Bulian	1589956955	136.613.944,00	373.765.457,00	(237.151.513,00)	(63,45)
9.	Puskesmas Rantau Limau Manis	1589956977	266.162.334,00	185.570.146,00	80.592.188,00	43,43
10.	Puskesmas Muara Kibul	1589957109	474.374.123,00	232.689.197,00	241.684.926,00	103,87
11.	Puskesmas Sungai Manau	1589957096	155.827.000,00	122.641.486,00	33.185.514,00	27,06
12.	Puskesmas Sekancing	1590024600	107.807.821,00	243.496.942,00	(135.689.121,00)	(55,73)
13.	Puskesmas Simpang Parit	1589956999	325.421.076,00	79.991.623,00	245.429.453,00	306,82
14.	Puskesmas Simpang Limbur	1589957063	249.618.700,00	125.084.815,00	124.533.885,00	99,56
15.	Puskesmas Pasar Masurai	1589957074	414.047.878,00	61.673.815,00	352.374.063,00	571,35
16.	Puskesmas Aur Beduri	1589957018	227.019.988,00	246.672.038,00	(19.652.050,00)	(7,97)
17.	Puskesmas Pasar Baru	1589956900	191.109.015,00	96.361.198,00	94.747.817,00	98,33
18.	Puskesmas Tambang Emas	1589957110	301.053.061,00	243.384.118,00	57.668.943,00	23,69
19.	Puskesmas Bangko Barat	1589957030	279.265.274,00	183.195.574,00	96.069.700,00	52,44
20.	Puskesmas Tabir Lintas	1589957007	537.999.381,00	32.326.904,00	505.672.477,00	1.564,25
21.	Puskesmas Kederasan Panjang	1589956988	436.263.073,00	192.805.388,00	243.457.685,00	126,27

No.	FKTP	No. Rek. PT BNI	Tahun 2025	Tahun 2024	Naik / (Turun)	
					Jumlah	%
22.	Puskesmas Muara Siau	1589957041	204.692.329,00	121.113.184,00	83.579.145,00	69,01
23.	Puskesmas Kota Raja	1589956911	295.231.428,00	207.053.045,00	88.178.383,00	42,59
24.	Puskesmas Muara Delang	1589957143	122.827.999,00	195.816.014,00	(72.988.015,00)	(37,27)
25.	Puskesmas Sungai Jering	1589956897	425.712.189,00	235.115.729,00	190.596.460,00	81,06
26.	Puskesmas Rantau Suli	1589957052	261.238.000,00	95.510.757,00	165.727.243,00	173,52
27.	Puskesmas Muara Madras	1589957132	168.423.062,00	255.064.800,00	(86.641.738,00)	(33,97)
	J u m l a h		**7.878.324.458,00**	**4.841.543.432,00**	**3.036.781.026,00**	**62,72**

Sumber: Dinas Kesehatan Kabupaten Merangin

Total saldo Buku Kas di Bendahara FKTP per 31 Desember 2025 sebesar Rp7.878.324.458,00, sedangkan total saldo Rekening Bank sebesar Rp7.877.717.352,00, maka terdapat selisih sebesar Rp607.106,00 yaitu:

1. Lebih catat oleh Bank atas Jasa giro rekening BOK seluruh Puskesmas pada PT. Bank Negara Indonesia (Persero) Tbk posisi 31 Desember 2025 dengan akumulasi sebesar Rp4.843.331,00. Berdasarkan surat Pimpinan PT. Bank Negara Indonesia (Persero) Tbk Cabang Bangko Nomor BKO/4/0193 Perihal Konfirmasi Jasa Giro BOK Puskesmas se-Kabupaten Merangin tanggal 6 Februari 2026, diketahui bahwa saldo tersebut bukan merupakan transaksi pendapatan Jasa Giro, melainkan transaksi proses akhir tahun sistem BNI. Saldo tersebut telah di *debet* kembali oleh sistem BNI pada tanggal 02 Januari 2026.
2. Kelebihan penarikan oleh Bendahara Pengeluaran FKTP sebesar Rp5.450.437,00 pada:
   a. Puskesmas Muara Jernih sebesar Rp5.380.437,00 berupa kelebihan penarikan Belanja Perjalanan Dinas sebesar Rp3.900.000,00, Belanja Makanan dan Minuman sebesar Rp1.280.000,00, Belanja Tagihan Internet sebesar Rp200.000,00 dan Belanja Insentif UKM sebesar Rp437,00 yang telah disetorkan kembali ke Rekening Bank pada tanggal 22 Januari 2026; dan
   b. Puskesmas Muara Delang sebesar Rp70.000,00 berupa kelebihan penarikan Belanja Insentif UKM yang telah disetorkan kembali ke Rekening Bank pada tanggal 27 Januari 2026.

   Hal ini disebabkan penurunan alokasi belanja pada APBD Perubahan melalui SIPD, sedangkan pengelolaan Dana Kapitasi BOK (Non RKUD) oleh Puskesmas menggunakan aplikasi SIMDA Keuangan dan e-Renggar yang tidak terintegrasi dengan SIPD.

V.3.1.1.h Kas Lainnya

Per 31 Desember 2025	Per 31 Desember 2024
Rp15.834.159,00	**Rp139.881.736,75**

Kas Lainnya merupakan akun untuk menampung saldo kas yang tidak termasuk dalam Kas di Kas Daerah, Kas di Bendahara Penerimaan, Kas di Bendahara Pengeluaran, Kas di Bendahara BLUD, Kas di Bendahara BOSP, Kas di Bendahara FKTP dan Kas di Bendahara BOK.

Kas Lainnya di Bendahara Pengeluaran per 31 Desember 2025 sebesar Rp15.834.159,00 merupakan saldo Utang PFK pada Bendahara Dana BOSP pada Satuan Pendidikan Negeri (SPN) dan Bendahara Dana BOK Puskesmas pada Fasilitas Kesehatan Tingkat Pertama (FKTP) yang terdiri dari:

1. SD Negeri sebesar Rp372.000,00;
2. SMP Negeri sebesar Rp82.500,00;
3. PAUD Negeri sebesar Rp1.814.109,00; dan
4. Puskesmas sebesar Rp13.565.550,00.

Atas Utang PFK tersebut telah disetorkan seluruhnya, terakhir pada tanggal 2 Maret 2026 sebagaimana diirincikan pada **Lampiran 15**.

Terkait dengan saldo Dana Bergulir KUPEM sebesar Rp139.588.041,75 pada rekening penampungan an. Kabag Ekonomi SETDA Merangin pada PT Bank Jambi Cabang Bangko Nomor Rekening 1000017686, yang direklasifikasi dari pos Investasi Non Permanen ke pos Kas Lainnya di tahun 2024, pada TA 2025 telah disetorkan ke RKUD pada tanggal 17 April 2025.

Jika dibandingkan dengan saldo Kas Lainnya per 31 Desember 2024 sebesar Rp139.881.736,75, maka jumlah saldo Kas Lainnya berkurang sebesar Rp124.047.577,75 atau (88,68%).

Rincian saldo Kas Lainnya untuk masing-masing Bendahara dirincikan lebih lanjut pada **Lampiran 15**.

V.3.1.1.i Piutang Pajak Daerah

Per 31 Desember 2025	Per 31 Desember 2024
Rp29.738.045.966,63	**Rp29.464.838.433,78**

Piutang Pajak Daerah merupakan akun untuk menampung saldo tagihan Pendapatan Daerah kepada pihak ketiga (Wajib Pajak Daerah) yang diharapkan akan diterima dalam waktu 12 bulan kedepan.

Nilai Piutang Pajak Daerah per 31 Desember 2025 sebesar Rp29.738.045.966,63. Jika dibandingkan dengan jumlah Piutang Pajak Daerah per 31 Desember 2024 sebesar Rp29.464.838.433,78, maka saldo Piutang Pajak Daerah meningkat sebesar Rp273.207.532,85 atau 0,93%, dengan rincian pada tabel berikut:

Tabel V.3-7 Rincian Piutang Pajak Daerah per 31 Desember 2025 dan 2024

(dalam rupiah)

No.	Uraian	Tahun 2025	Tahun 2024	Naik / (Turun)	
				Jumlah	%
1.	Piutang Pajak Reklame	308.881.126,51	311.535.050,51	(2.653.924,00)	(0,85)
	- Piutang Reklame Papan/ Billboard/ Videotron/Megatron 2014 s.d 2025	*301.166.626,51*	*303.198.470,51*	*(2.031.844,00)*	*(0,67)*
	- Piutang Reklame Kain 2015 s.d 2016 dan 2022	*7.452.000,00*	*8.074.080,00*	*(622.080,00)*	*(7,70)*
	- Piutang Reklame Melekat/Stiker 2016	*262.500,00*	*262.500,00*	*0,00*	*0,00*
2.	Piutang Pajak Mineral Bukan Logam dan Batuan 2014 s.d 2025	167.360.569,28	163.261.248,43	4.099.320,85	2,51
3.	Piutang PBB-P2	29.141.788.575,00	26.877.118.194,00	2.264.670.381,00	8,43
	- Piutang PBB-P2 1994 s.d. 2012 yang dilimpahkan ke Pemkab. Merangin	*5.569.419.155,00*	*5.575.439.127,00*	*(6.019.972,00)*	*(0,11)*
	- Piutang PBB-P2 2013 s.d 2025	*23.572.369.420,00*	*21.301.679.067,00*	*2.270.690.353,00*	*10,66*
4.	Piutang Pajak Barang dan Jasa Tertentu (PBJT)	120.015.695,84	2.112.923.940,84	(1.992.908.245,00)	(94,32)
	a. Piutang PBJT-Makanan dan/atau Minuman 2014 s.d 2025	80.175.507,84	86.482.935,84	(6.307.428,00)	(7,29)
	b. Piutang PBJT-Tenaga Listrik	24.241.518,00	1.999.210.335,00	(1.974.968.817,00)	(98,79)
	- Piutang PPJ PLN 2024	*0,00*	*1.968.333.747,00*	*(1.968.333.747,00)*	*(100,00)*
	- Piutang PPJ Non PLN 2025	*24.241.518,00*	*30.876.588,00*	*(6.635.070,00)*	*(21,49)*
	c. Piutang PBJT-Jasa Perhotelan 2023 dan 2025	4.888.000,00	2.690.000,00	2.198.000,00	81,71
	d. Piutang PBJT-Jasa Parkir 2025	6.890.000,00	20.720.000,00	(13.830.000,00)	(66,75)
	e. Piutang PBJT-Jasa Kesenian dan Hiburan 2022 s.d 2024	3.820.670,00	3.820.670,00	0,00	0,00
	Jumlah	**29.738.045.966,63**	**29.464.838.433,78**	**273.207.532,85**	**0,93**

Sumber: BPPRD Kabupaten Merangin

Nilai Piutang Pajak Daerah diperoleh dari nilai per 31 Desember 2024 dan mutasi tambah/kurang pada Tahun 2025 dengan uraian sebagai berikut:

Tabel V.3-8 Rincian Piutang Pajak Daerah per 31 Desember 2025 dan 2024

(dalam rupiah)

Uraian	Tahun 2025	Tahun 2024	Naik / (Turun)	
			Jumlah	%
Saldo Awal	**29.464.838.433,78**	**26.503.803.313,18**	**2.961.035.120,60**	**11,17**
Mutasi Tambah:	**2.568.437.174,00**	**4.919.646.215,00**	**(2.351.209.041,00)**	**(47,79)**
Penambahan Piutang	2.568.286.809,00	4.919.646.215,00	(2.351.359.406,00)	(47,80)
Koreksi Tambah	150.365,00	0,00	150.365,00	-
Mutasi Kurang:	**2.295.229.641,15**	**1.958.611.094,40**	**336.618.546,75**	**17,19**
Penerimaan kas atas Piutang tahun sebelumnya	2.292.479.461,15	1.958.611.094,40	333.868.366,75	17,05
Koreksi Kurang/Penghapusan	2.750.180,00	0,00	2.750.180,00	-
Jumlah Mutasi:	**273.207.532,85**	**2.961.035.120,60**	**(2.687.827.587,75)**	**(90,77)**
Saldo Akhir	**29.738.045.966,63**	**29.464.838.433,78**	**273.207.532,85**	**0,93**

Sumber: BPKAD Kabupaten Merangin

Rincian mutasi Piutang Pajak Daerah Tahun 2025 dapat dijelaskan sebagai berikut:

1. Mutasi tambah sebesar Rp2.568.437.174,00 yang terdiri dari:
   a. Penambahan Piutang Pajak Daerah pada Badan Pengelola Pajak dan Retribusi Daerah Tahun 2025 sebesar Rp2.568.286.809,00 yang terdiri dari:
      1) Piutang Pajak Reklame sebesar Rp2.481.600,00;
      2) Piutang Pajak Mineral Bukan Logam dan Batuan sebesar Rp5.454.066,00;
      3) Piutang PBB-P2 sebesar Rp2.520.943.450,00;
      4) Piutang PBJT-Makanan dan/atau Minuman sebesar Rp3.468.175,00;
      5) Piutang PBJT-Tenaga Listrik sebesar Rp24.241.518,00;
      6) Piutang PBJT-Jasa Perhotelan sebesar Rp4.808.000,00; dan
      7) Piutang PBJT-Jasa Parkir sebesar Rp6.890.000,00.
   b. Kurang catat saldo Piutang Pajak tahun sebelumnya berupa Piutang PBB-P2 sebesar Rp150.365,00.
2. Mutasi kurang sebesar Rp2.295.229.641,15 yang terdiri dari:
   a. Penerimaan kas berupa pembayaran Piutang Pajak Daerah tahun sebelumnya pada Badan Pengelola Pajak dan Retribusi Daerah Tahun 2025 sebesar Rp2.292.479.461,15 yang terdiri dari:
      1) Pembayaran Piutang Pajak Reklame sebesar Rp3.640.594,00;
      2) Pembayaran Piutang Pajak Mineral Bukan Logam dan Batuan sebesar Rp1.354.745,15;
      3) Pembayaran Piutang PBB-P2 sebesar Rp256.423.434,00;
      4) Pembayaran Piutang PBJT-Makanan dan/atau Minuman sebesar Rp8.520.353,00;
      5) Pembayaran Piutang PBJT-Tenaga Listrik sebesar Rp1.999.210.335,00;
      6) Pembayaran Piutang PBJT-Jasa Perhotelan sebesar Rp2.610.000,00; dan
      7) Pembayaran Piutang PBJT-Jasa Parkir sebesar Rp20.720.000,00.
   b. Kurang catat saldo Piutang Pajak tahun sebelumnya sebesar Rp2.750.180,00 yang terdiri dari:
      1) Piutang Pajak Reklame sebesar Rp1.494.930,00; dan
      2) Piutang PBJT- Makanan dan/atau Minuman sebesar Rp1.255.250,00.

V.3.1.1.j Piutang Retribusi Daerah

Per 31 Desember 2025	Per 31 Desember 2024
Rp13.465.880.190,00	Rp12.518.491.490,00

Piutang Retribusi Daerah merupakan akun untuk menampung saldo tagihan Pendapatan Daerah kepada pihak ketiga (Wajib Retribusi Daerah) yang diharapkan akan diterima dalam waktu 12 bulan kedepan.

Piutang Retribusi Daerah per 31 Desember 2025 sebesar Rp13.465.880.190,00. Jika dibandingkan dengan Piutang Retribusi Daerah per 31 Desember 2024 sebesar Rp12.518.491.490,00, maka Piutang Retribusi Daerah bertambah sebesar Rp947.388.700,00 atau 7,57%, dengan rincian sebagai berikut:

Tabel V.3-9 Rincian Piutang Retribusi Daerah per 31 Desember 2025 dan 2024

(dalam rupiah)

No.	S K P D	U r a i a n	Tahun 2025	Tahun 2024	Naik / (Turun)	
					Jumlah	%
1.	Dinas Kesehatan	Piutang Retribusi Pelayanan Kesehatan	188.048.000,00	419.085.100,00	(231.037.100,00)	(55,13)
		a. Non Kapitasi BPJS 2024	*0,00*	*419.085.100,00*	*(419.085.100,00)*	*(100,00)*
		b. Non Kapitasi BPJS 2025	*188.048.000,00*	*0,00*	*188.048.000,00*	*-*
2.	RSUD Kol. Abundjani Bangko	Piutang BLUD	7.534.718.655,00	6.790.088.855,00	744.629.800,00	10,97
		a. Piutang Klaim Program JKN-KIS	6.532.797.100,00	6.102.500.265,00	430.296.835,00	7,05
		- Pending Juli 2024	*0,00*	*355.575.800,00*	*(355.575.800,00)*	*(100,00)*
		- Nov-Des 2024	*0,00*	*5.746.924.465,00*	*(5.746.924.465,00)*	*(100,00)*
		- Nov-Des 2025	*6.532.797.100,00*	*0,00*	*6.532.797.100,00*	*-*
		b. Piutang Klaim Ambulan Rujukan BPJS	607.362.000,00	229.644.000,00	377.718.000,00	164,48
		- Okt-Des 2024	*0,00*	*229.644.000,00*	*(229.644.000,00)*	*(100,00)*
		- Agust-Des 2025	*607.362.000,00*	*0,00*	*607.362.000,00*	*-*
		c. Klaim Obat Pelayanan Pasien Kronis (IFRS)	386.859.555,00	442.544.590,00	(55.685.035,00)	(12,58)
		- Okt-Des 2024	*0,00*	*442.544.590,00*	*(442.544.590,00)*	*(100,00)*
		- Okt-Des 2025	*386.859.555,00*	*0,00*	*386.859.555,00*	*-*
		d. Klaim Alat Bantu Dengar	7.700.000,00	15.400.000,00	(7.700.000,00)	(50,00)
		- Okt-Des 2024	*0,00*	*15.400.000,00*	*(15.400.000,00)*	*(100,00)*
		- Okt-Des 2025	*7.700.000,00*	*0,00*	*7.700.000,00*	*-*
3.	Dinas Pekerjaan Umum dan Penataan Ruang	Piutang Retribusi Persetujuan Bangunan Gedung 2018 s.d 2020	46.501.708,00	46.501.708,00	0,00	0,00
4.	Dinas Lingkungan Hidup	Piutang Retribusi Kebersihan	570.214.976,00	554.344.976,00	15.870.000,00	2,86
		a. Retribusi Persampahan/ Kebersihan 2014 s.d 2020	*254.399.976,00*	*254.399.976,00*	*0,00*	*0,00*
		b. Retribusi Persampahan/Kebersihan PDAM 2012 s.d 2019	*315.815.000,00*	*299.945.000,00*	*15.870.000,00*	*5,29*
5.	Dinas Komunikasi dan Informatika	Piutang Retribusi Pengendalian Menara 2014	57.660.552,00	57.660.552,00	0,00	0,00
6.	Dinas Koperasi, UKM, Perindag.	Piutang Retribusi Kekayaan Daerah-Sewa Ruko, Kios, Los 2008 s.d 2025	4.313.065.569,00	4.001.161.569,00	311.904.000,00	7,80
7.	Dinas Perkebunan dan Peternakan	Piutang Retribusi Penjualan Hasil Peternakan	53.700.000,00	53.700.000,00	0,00	0,00
		a. Hasil penjualan Sapi Penggemukan	*21.200.000,00*	*21.200.000,00*	*0,00*	*0,00*
		b. Penjualan atas Sapi Bergulir	*32.500.000,00*	*32.500.000,00*	*0,00*	*0,00*
8.	Badan Pengelolaan Keuangan dan Aset Daerah	Piutang Retribusi Kekayaan Daerah	281.666.000,00	175.644.000,00	106.022.000,00	60,36
		- Sewa Tanah Ruko Pamenang 2023 s.d 2025	*208.866.000,00*	*139.244.000,00*	*69.622.000,00*	*50,00*
		- Sewa Tanah STAI Bangko 2024 s.d 2025	*72.800.000,00*	*36.400.000,00*	*36.400.000,00*	*100,00*

No.	SKPD	Uraian	Tahun 2025	Tahun 2024	Naik / (Turun)	
					Jumlah	%
9.	Badan Pengelola Pajak dan Retribusi Daerah	a. Piutang Retribusi Kekayaan Daerah	400.901.050,00	400.901.050,00	0,00	0,00
		- Sewa Tanah 2015 s.d 2017	*311.578.450,00*	*311.578.450,00*	*0,00*	*0,00*
		- Sewa Rumah Dinas 2010 s.d 2017	*89.322.600,00*	*89.322.600,00*	*0,00*	*0,00*
		b. Piutang Retribusi Izin Gangguan/ Keramaian 2016 & 2017	19.403.680,00	19.403.680,00	0,00	0,00
		Jumlah	**13.465.880.190,00**	**12.518.491.490,00**	**947.388.700,00**	**7,57**

Sumber: SKPD Teknis Pemungut

Nilai Piutang Retribusi Daerah diperoleh dari nilai per 31 Desember 2024 dan mutasi tambah/kurang pada Tahun 2025 dengan uraian sebagai berikut:

Tabel V.3-10 Rincian Piutang Retribusi Daerah per 31 Desember 2025 dan 2024

(dalam rupiah)

Uraian	Tahun 2025	Tahun 2024	Naik / (Turun)	
			Jumlah	%
Saldo Awal	**12.518.491.490,00**	**4.660.466.535,00**	**7.858.024.955,00**	**168,61**
Mutasi Tambah:	**8.635.074.655,00**	**12.080.266.988,00**	**(3.445.192.333,00)**	**(28,52)**
Penambahan Piutang	8.635.074.655,00	8.234.105.955,00	400.968.700,00	4,87
Reklasifikasi Saldo Tahun Sebelumnya	0,00	3.846.161.033,00	(3.846.161.033,00)	(100,00)
Mutasi Kurang:	**7.687.685.955,00**	**4.222.242.033,00**	**3.465.443.922,00**	**82,08**
Penerimaan kas atas Piutang tahun sebelumnya	7.687.685.955,00	4.222.242.033,00	3.465.443.922,00	82,08
Jumlah Mutasi:	**947.388.700,00**	**7.858.024.955,00**	**(6.910.636.255,00)**	**(87,94)**
Saldo Akhir	**13.465.880.190,00**	**12.518.491.490,00**	**947.388.700,00**	**7,57**

Sumber: BPKAD Kabupaten Merangin

Rincian mutasi Piutang Retribusi Daerah Tahun 2025 dapat dijelaskan sebagai berikut:

1. Mutasi tambah sebesar Rp8.635.074.655,00 yang terdiri dari:
   a. Piutang Retribusi Pelayanan Kesehatan di Puskesmas pada Dinas Kesehatan sebesar Rp188.048.000,00;
   b. Piutang Retribusi Pelayanan Kesehatan pada RSUD Kol. Abundjani Bangko sebesar Rp7.534.718.655,00;
   c. Piutang Retribusi Persampahan/Kebersihan pada Dinas Lingkungan Hidup melalui pembayaran tagihan Air Minum pada Perumda Tirta Merangin sebesar Rp15.870.000,00;
   d. Piutang Retribusi Pemakaian Kekayaan Daerah berupa Sewa Tanah pada Badan Pengelolaan Keuangan dan Aset Daerah sebesar Rp106.022.000,00; dan
   e. Piutang Retribusi Pasar Grosir dan/atau Pertokoan berupa Sewa Ruko, Kios dan Los pada Dinas Koperasi, UKM, Perdagangan dan Perindustrian sebesar Rp790.416.000,00.
2. Mutasi kurang sebesar Rp7.687.685.955,00 yang merupakan penerimaan Kas berupa pembayaran Piutang Retribusi Daerah tahun sebelumnya pada Tahun 2025 yang terdiri dari:
   a. Pembayaran Piutang Retribusi Pelayanan Kesehatan pada Dinas Kesehatan sebesar Rp419.085.100,00;
   b. Pembayaran Piutang Retribusi Pelayanan Kesehatan pada RSUD Kol. Abundjani Bangko sebesar Rp6.790.088.855,00; dan
   c. Pembayaran Piutang Retribusi Pemakaian Kekayaan Daerah berupa Sewa Ruko, Kios dan Los pada Dinas Koperasi, UKM, Perdagangan dan Perindustrian sebesar Rp478.512.000,00.

V.3.1.1.k Piutang Hasil Pengelolaan Kekayaan Daerah yang Dipisahkan

Per 31 Desember 2025	Per 31 Desember 2024
Rp0,00	Rp8.057.977.542,88

Piutang Hasil Pengelolaan Kekayaan Daerah yang Dipisahkan merupakan akun untuk menampung saldo bagian Laba atas penyertaan modal pemerintah daerah.

Piutang Hasil Pengelolaan Kekayaan Daerah yang Dipisahkan per 31 Desember 2025 adalah nihil. Jika dibandingkan dengan piutang per 31 Desember 2024 sebesar Rp8.057.977.542,88, Piutang Hasil Pengelolaan Kekayaan Daerah yang Dipisahkan berkurang sebesar Rp8.057.977.542,88 atau (100,00%).

Berdasarkan PSAP Berbasis Akrual, Pernyataan No. 15 Peristiwa Setelah Tanggal Pelaporan, dalam hal BUMD mengumumkan pembagian dividen setelah tanggal pelaporan, entitas tidak menyesuaikan jumlah yang disajikan dalam laporan keuangan. Hal ini menyebabkan pengakuan Piutang dan Pendapatan-LO tahun 2024 perlu dilakukan penyesuaian kembali.

V.3.1.1.l Piutang Lain-Lain Pendapatan Asli Daerah yang Sah

Per 31 Desember 2025	Per 31 Desember 2024
Rp117.915.800,00	Rp17.081.584,00

Piutang Lain-Lain Pendapatan Asli Daerah (PAD) yang Sah merupakan akun untuk menampung saldo tagihan Lain-Lain PAD yang Sah kepada pihak ketiga yang diharapkan akan diterima dalam waktu 12 bulan kedepan.

Piutang Lain-Lain PAD yang Sah per 31 Desember 2025 sebesar Rp117.915.800,00. Jika dibandingkan dengan piutang per 31 Desember 2024 sebesar Rp17.081.584,00, piutang Lain-Lain Pendapatan Asli Daerah yang Sah meningkat sebesar Rp100.834.216,00 atau 590,31%, dengan rincian sebagai berikut:

Tabel V.3-11 Rincian Piutang Lain-Lain Pendapatan Asli Daerah yang Sah per 31 Desember 2025 dan 2024

(dalam rupiah)

No.	SKPD	Uraian	Tahun 2025	Tahun 2024	Naik / (Turun)	
					Jumlah	%
1.	BPKAD (PPKD)	Piutang PPKD	110.065.800,00	11.231.584,00	98.834.216,00	879,97
		a. Piutang Gaji PNS 2024	0,00	11.231.584,00	(11.231.584,00)	(100,00)
		b. Piutang Gaji PNS 2025	110.065.800,00	0,00	110.065.800,00	-
2.	RSUD Kol. Abundjani Bangko	Piutang BLUD	5.850.000,00	5.850.000,00	0,00	0,00
		- Piutang Parkir 2016	5.850.000,00	5.850.000,00	0,00	0,00
3.	Kantor Camat Pamenang	Piutang Pendapatan dari Pengembalian Kelebihan Pembayaran Belanja Modal	2.000.000,00	0,00	2.000.000,00	-
		- Swakelola Pembangunan Jalan Setapak 2025	2.000.000,00	0,00	2.000.000,00	-
		Jumlah	**117.915.800,00**	**17.081.584,00**	**100.834.216,00**	**590,31**

Sumber: SKPD Teknis Pemungut

Nilai Piutang Lain-Lain Pendapatan Asli Daerah yang Sah diperoleh dari nilai per 31 Desember 2024 dan mutasi tambah/kurang pada Tahun 2025 dengan uraian sebagai berikut:

Tabel V.3-12 Rincian Piutang Lain-Lain Pendapatan Asli Daerah yang Sah per 31 Desember 2025 dan 2024

(dalam rupiah)

Uraian	Tahun 2025	Tahun 2024	Naik / (Turun)	
			Jumlah	%
Saldo Awal	**17.081.584,00**	**3.855.419.753,00**	**(3.838.338.169,00)**	**(99,56)**
Mutasi Tambah:	**112.065.800,00**	**11.231.584,00**	**100.834.216,00**	**897,77**
Penambahan Piutang	112.065.800,00	11.231.584,00	100.834.216,00	897,77

Uraian	Tahun 2025	Tahun 2024	Naik / (Turun)	
			Jumlah	%
Mutasi Kurang:	**11.231.584,00**	**3.849.569.753,00**	**(3.838.338.169,00)**	**(99,71)**
Penerimaan kas atas Piutang tahun sebelumnya	11.231.584,00	3.408.720,00	7.822.864,00	229,50
Reklasifikasi Saldo Tahun Sebelumnya	0,00	3.846.161.033,00	(3.846.161.033,00)	(100,00)
Jumlah Mutasi:	**100.834.216,00**	**(3.838.338.169,00)**	**3.939.172.385,00**	**(102,63)**
Saldo Akhir	**117.915.800,00**	**17.081.584,00**	**100.834.216,00**	**590,31**

Sumber: BPKAD Kabupaten Merangin

Rincian mutasi Piutang Lain-Lain Pendapatan Asli Daerah yang Sah Tahun 2025 dapat dijelaskan sebagai berikut:

1. Mutasi tambah sebesar Rp112.065.800,00 terdiri dari:
   a. Penambahan Piutang Pendapatan dari Pengembalian Kelebihan Pembayaran Gaji dan Tunjangan Tahun 2025 pada Badan Pengelolaan Keuangan dan Aset Daerah sebesar Rp110.065.800,00; dan
   b. Penambahan Piutang Pendapatan dari Pengembalian Kelebihan Pembayaran Belanja Modal Tahun 2025 pada Kantor Camat Pamenang sebesar Rp2.000.000,00 yang telah disetorkan ke RKUD pada tanggal 3 Maret 2026;
2. Mutasi kurang sebesar Rp11.231.584,00 yang merupakan penerimaan Kas berupa pembayaran Piutang Pendapatan dari Pengembalian Kelebihan Pembayaran Gaji dan Tunjangan Tahun 2025 pada Badan Pengelolaan Keuangan dan Aset Daerah.

V.3.1.1.m Piutang Transfer Pemerintah Pusat

Per 31 Desember 2025	Per 31 Desember 2024
Rp95.267.967.000,00	**Rp57.524.339.000,00**

Piutang Transfer Pemerintah Pusat per 31 Desember 2025 sebesar Rp95.267.967.000,00. Piutang tersebut merupakan saldo Kurang Bayar DBH s.d Tahun 2024 sebagaimana ditetapkan dengan PMK Nomor 120 Tahun 2025 tentang Penetapan Kurang Bayar dan Lebih Bayar Dana Bagi Hasil pada Tahun 2025 tanggal 31 Desember 2025, setelah dikurangi dengan penyaluran di Tahun 2025 sebagaimana Keputusan Menteri Keuangan Nomor 29/MK/PK/2025 tentang Penyaluran Kurang Bayar Dana Bagi Hasil pada Tahun 2025.

Jika dibandingkan dengan piutang per 31 Desember 2024 sebesar RpRp57.524.339.000,00, Piutang Transfer Pemerintah Pusat Tahun 2025 meningkat sebesar Rp37.743.628.000,00 atau 65,61%, dengan rincian sebagai berikut:

Tabel V.3-13 Rincian Piutang Transfer Pemerintah Pusat per 31 Desember 2025 dan 2024

(dalam rupiah)

No.	U r a i a n	Tahun 2025	Tahun 2024	Naik / (Turun)	
				Jumlah	%
1.	Bagi Hasil Pajak Bumi dan Bangunan	7.482.729.000,00	3.842.753.000,00	3.639.976.000,00	94,72
	a. Sektor Perkebunan	858.135.000,00	349.307.000,00	508.828.000,00	145,67
	b. Sektor Perhutanan	296.573.000,00	145.662.000,00	150.911.000,00	103,60
	c. Sektor Pertambangan	6.062.429.000,00	3.290.793.000,00	2.771.636.000,00	84,22
	- Minyak Bumi dan Gas Bumi	*5.968.044.000,00*	*3.282.455.000,00*	*2.685.589.000,00*	*81,82*
	- Pengusahaan Panas Bumi	*11.241.000,00*	*3.513.000,00*	*7.728.000,00*	*219,98*
	- Mineral dan Batubara	*83.144.000,00*	*4.825.000,00*	*78.319.000,00*	*1.623,19*
	d. Sektor Lainnya	265.592.000,00	56.991.000,00	208.601.000,00	366,02
2.	Bagi Hasil Pajak Penghasilan	3.914.448.000,00	48.096.000,00	3.866.352.000,00	8.038,82
	a. PPh Pasal 21	3.490.122.000,00	0,00	3.490.122.000,00	-
	b. PPH Pasal 25/29	424.326.000,00	48.096.000,00	376.230.000,00	782,25
3.	Bahi Hasil Cukai Hasil Tembakau	17.990.000,00	6.408.000,00	11.582.000,00	180,74
4.	Bagi Hasil SDA Minyak Bumi dan Gas Bumi	32.487.303.000,00	11.335.890.000,00	21.151.413.000,00	186,59
	a. Minyak Bumi	6.824.444.000,00	0,00	6.824.444.000,00	-
	b. Gas Bumi	25.662.859.000,00	11.335.890.000,00	14.326.969.000,00	126,39

No.	Uraian	Tahun 2025	Tahun 2024	Naik / (Turun)	
				Jumlah	%
5.	Bagi Hasil SDA Mineral dan Batubara	51.218.657.000,00	42.291.192.000,00	8.927.465.000,00	21,11
	a. Iuran Tetap (*Landrent*)	221.744.000,00	118.980.000,00	102.764.000,00	86,37
	b. Royalti	50.996.913.000,00	42.172.212.000,00	8.824.701.000,00	20,93
6.	Bagi Hasil SDA Kehutanan	146.840.000,00	0,00	146.840.000,00	-
	- PSDH	146.840.000,00	0,00	146.840.000,00	-
	Jumlah	**95.267.967.000,00**	**57.524.339.000,00**	**37.743.628.000,00**	**65,61**

Sumber: BPKAD Kabupaten Merangin

Komponen Piutang Transfer Pemerintah Pusat Tahun 2025 diuraikan sebagai berikut:

Tabel V.3-14 Rincian Penetapan dan Penyaluran Transfer Pemerintah Pusat Tahun 2025

(dalam rupiah)

No.	Uraian	Dasar Penetapan	Alokasi	Penyaluran	Kurang Salur
1.	Bagi Hasil Pajak Bumi dan Bangunan		9.137.056.000,00	1.654.327.000,00	7.482.729.000,00
	a. Sektor Perkebunan		1.008.514.000,00	150.379.000,00	858.135.000,00
	- AKB s.d. TA 2023	*KMK No. 29/MK/PK/2025*	349.307.000,00	150.379.000,00	198.928.000,00
	- AKB TA 2024	*PMK No. 120 Tahun 2025*	659.207.000,00	0,00	659.207.000,00
	b. Sektor Perhutanan		359.281.000,00	62.708.000,00	296.573.000,00
	- AKB s.d. TA 2023	*KMK No. 29/MK/PK/2025*	145.662.000,00	62.708.000,00	82.954.000,00
	- AKB TA 2024	*PMK No. 120 Tahun 2025*	213.619.000,00	0,00	213.619.000,00
	c. Sektor Pertambangan		7.479.134.000,00	1.416.705.000,00	6.062.429.000,00
	1) Minyak Bumi dan Gas Bumi		7.381.160.000,00	1.413.116.000,00	5.968.044.000,00
	- AKB s.d. TA 2023	*KMK No. 29/MK/PK/2025*	3.282.455.000,00	1.413.116.000,00	1.869.339.000,00
	- AKB TA 2024	*PMK No. 120 Tahun 2025*	4.098.705.000,00	0,00	4.098.705.000,00
	2) Pengusahaan Panas Bumi		12.753.000,00	1.512.000,00	11.241.000,00
	- AKB s.d. TA 2023	*KMK No. 29/MK/PK/2025*	3.513.000,00	1.512.000,00	2.001.000,00
	- AKB TA 2024	*PMK No. 120 Tahun 2025*	9.240.000,00	0,00	9.240.000,00
	3) Mineral dan Batubara		85.221.000,00	2.077.000,00	83.144.000,00
	- AKB s.d. TA 2023	*KMK No. 29/MK/PK/2025*	4.825.000,00	2.077.000,00	2.748.000,00
	- AKB TA 2024	*PMK No. 120 Tahun 2025*	80.396.000,00	0,00	80.396.000,00
	d. Sektor Lainnya		290.127.000,00	24.535.000,00	265.592.000,00
	- AKB s.d. TA 2023	*KMK No. 29/MK/PK/2025*	56.991.000,00	24.535.000,00	32.456.000,00
	- AKB TA 2024	*PMK No. 120 Tahun 2025*	233.136.000,00	0,00	233.136.000,00
2.	Bagi Hasil Pajak Penghasilan		3.935.154.000,00	20.706.000,00	3.914.448.000,00
	a. PPh Pasal 21		3.490.122.000,00	0,00	3.490.122.000,00
	- AKB TA 2024	*PMK No. 120 Tahun 2025*	3.490.122.000,00	0,00	3.490.122.000,00
	b. PPH Pasal 25/29		445.032.000,00	20.706.000,00	424.326.000,00
	- AKB s.d. TA 2023	*KMK No. 29/MK/PK/2025*	48.096.000,00	20.706.000,00	27.390.000,00
	- AKB TA 2024	*PMK No. 120 Tahun 2025*	396.936.000,00	0,00	396.936.000,00
3.	Bahi Hasil Cukai Hasil Tembakau		20.749.000,00	2.759.000,00	17.990.000,00
	a. - AKB s.d. TA 2023	*KMK No. 29/MK/PK/2025*	6.408.000,00	2.759.000,00	3.649.000,00
	b. - AKB TA 2024	*PMK No. 120 Tahun 2025*	14.341.000,00	0,00	14.341.000,00
4.	Bagi Hasil SDA Minyak Bumi dan Gas Bumi		37.367.470.000,00	4.880.167.000,00	32.487.303.000,00
	a. Minyak Bumi		6.824.444.000,00	0,00	6.824.444.000,00
	- AKB TA 2024	*PMK No. 120 Tahun 2025*	6.824.444.000,00	0,00	6.824.444.000,00
	b. Gas Bumi		30.543.026.000,00	4.880.167.000,00	25.662.859.000,00
	- AKB s.d. TA 2023	*KMK No. 29/MK/PK/2025*	11.335.890.000,00	4.880.167.000,00	6.455.723.000,00
	- AKB TA 2024	*PMK No. 120 Tahun 2025*	19.207.136.000,00	0,00	19.207.136.000,00
5.	Bagi Hasil SDA Mineral dan Batubara		69.425.264.000,00	18.206.607.000,00	51.218.657.000,00
	a. Iuran Tetap (*Landrent*)		272.966.000,00	51.222.000,00	221.744.000,00
	- AKB s.d. TA 2023	*KMK No. 29/MK/PK/2025*	118.980.000,00	51.222.000,00	67.758.000,00
	- AKB TA 2024	*PMK No. 120 Tahun 2025*	153.986.000,00	0,00	153.986.000,00
	b. Royalti		69.152.298.000,00	18.155.385.000,00	50.996.913.000,00
	- AKB s.d. TA 2023	*KMK No. 29/MK/PK/2025*	42.172.212.000,00	18.155.385.000,00	24.016.827.000,00
	- AKB TA 2024	*PMK No. 120 Tahun 2025*	26.980.086.000,00	0,00	26.980.086.000,00
6.	Bagi Hasil SDA Kehutanan		146.840.000,00	0,00	146.840.000,00
	- PSDH		146.840.000,00	0,00	146.840.000,00
	- AKB TA 2024	*PMK No. 120 Tahun 2025*	146.840.000,00	0,00	146.840.000,00
	Jumlah		**120.032.533.000,00**	**24.764.566.000,00**	**95.267.967.000,00**

Sumber: BPKAD Kabupaten Merangin

Nilai Piutang Transfer Pemerintah Pusat diperoleh dari nilai per 31 Desember 2024 dan mutasi tambah/kurang pada Tahun 2025 dengan uraian sebagai berikut:

Tabel V.3-15 Rincian Piutang Transfer Pemerintah Pusat per 31 Desember 2025 dan 2024

(dalam rupiah)

Uraian	Tahun 2025	Tahun 2024	Naik / (Turun)	
			Jumlah	%
Saldo Awal	**57.524.339.000,00**	**0,00**	**57.524.339.000,00**	**-**
Mutasi Tambah:	**62.508.194.000,00**	**57.524.339.000,00**	**4.983.855.000,00**	**8,66**
Penambahan Piutang	62.508.194.000,00	57.524.339.000,00	4.983.855.000,00	8,66
- Piutang Bagi Hasil PBB	5.294.303.000,00	3.842.753.000,00	1.451.550.000,00	37,77
- Piutang Bagi Hasil PPh	3.887.058.000,00	48.096.000,00	3.838.962.000,00	7.981,87
- Piutang Bagi Hasil CHT	14.341.000,00	6.408.000,00	7.933.000,00	123,80
- Piutang Bagi Hasil SDA	53.312.492.000,00	53.627.082.000,00	(314.590.000,00)	(0,59)
Mutasi Kurang:	**24.764.566.000,00**	**0,00**	**24.764.566.000,00**	**-**
Penerimaan kas atas Piutang tahun sebelumnya	24.764.566.000,00	0,00	24.764.566.000,00	-
- Piutang Bagi Hasil PBB	1.654.327.000,00	0,00	1.654.327.000,00	-
- Piutang Bagi Hasil PPh	20.706.000,00	0,00	20.706.000,00	-
- Piutang Bagi Hasil CHT	2.759.000,00	0,00	2.759.000,00	-
- Piutang Bagi Hasil SDA	23.086.774.000,00	0,00	23.086.774.000,00	-
Jumlah Mutasi:	**37.743.628.000,00**	**57.524.339.000,00**	**(19.780.711.000,00)**	**(34,39)**
Saldo Akhir	**95.267.967.000,00**	**57.524.339.000,00**	**37.743.628.000,00**	**65,61**

Sumber: BPKAD Kabupaten Merangin

Rincian mutasi Piutang Transfer Pemerintah Pusat Tahun 2025 dapat dijelaskan sebagai berikut:

1. Mutasi tambah sebesar Rp62.508.194.000,00 pada Badan Pengelolaan Keuangan dan Aset Daerah Tahun 2025 yang terdiri dari:
   a. Penambahan Piutang Bagi Hasil Pajak Bumi dan Bangunan sebesar Rp5.294.303.000,00 yang terdiri dari:
      1) AKB Sektor Perkebunan TA 2024 sebesar Rp659.207.000,00;
      2) AKB Sektor Perhutanan TA 2024 sebesar Rp213.619.000,00;
      3) AKB Sektor Pertambangan-Minyak Bumi dan Gas Bumi TA 2024 sebesar Rp4.098.705.000,00;
      4) AKB Sektor Pertambangan-Pengusahaan Panas Bumi TA 2024 sebesar Rp9.240.000,00;
      5) AKB Sektor Pertambangan-Mineral dan Batubara TA 2024 sebesar Rp80.396.000,00; dan
      6) AKB Sektor Lainnya TA 2024 sebesar Rp233.136.000,00.
   b. Penambahan Piutang Bagi Hasil Pajak Penghasilan sebesar Rp3.887.058.000,00 yang terdiri dari:
      1) AKB PPH Pasal 21 TA 2024 sebesar Rp3.490.122.000,00; dan
      2) AKB PPh Pasal 25/29 TA 2024 sebesar Rp396.936.000,00.
   c. Penambahan Piutang Bagi Hasil Cukai Hasil Tembakau berupa AKB TA 2024 sebesar Rp14.341.000,00.
   d. Penambahan Piutang Bagi Hasil Sumber Daya Alam sebesar Rp53.312.492.000,00 yang terdiri dari:
      1) AKB Sektor Minyak Bumi dan Gas Bumi-Minyak Bumi TA 2024 sebesar Rp6.824.444.000,00;
      2) AKB Sektor Minyak Bumi dan Gas Bumi-Gas Bumi TA 2024 sebesar Rp19.207.136.000,00;
      3) AKB Sektor Mineral dan Batubara-Iuran Tetap (*Landrent*) TA 2024 sebesar Rp153.986.000,00;

4) AKB Sektor Mineral dan Batubara-Royalti TA 2024 sebesar Rp26.980.086.000,00; dan
5) AKB Sektor Kehutanan-PSDH TA 2024 sebesar Rp146.840.000,00.

2. Mutasi kurang sebesar Rp24.764.566.000,00 pada Badan Pengelolaan Keuangan dan Aset Daerah Tahun 2025 yang terdiri dari:
   a. Penerimaan Kas atas pembayaran Piutang Bagi Hasil Pajak Bumi dan Bangunan sebesar Rp1.654.327.000,00 yang terdiri dari:
      1) Penyaluran AKB Sektor Perkebunan s.d. TA 2023 sebesar Rp150.379.000,00;
      2) Penyaluran AKB Sektor Perhutanan s.d. TA 2023 sebesar Rp62.708.000,00;
      3) Penyaluran AKB Sektor Pertambangan-Minyak Bumi dan Gas Bumi s.d. TA 2023 sebesar Rp1.413.116.000,00;
      4) Penyaluran AKB Sektor Pertambangan-Pengusahaan Panas Bumi s.d. TA 2023 sebesar Rp1.512.000,00;
      5) Penyaluran AKB Sektor Pertambangan-Mineral dan Batubara s.d. TA 2023 sebesar Rp2.077.000,00; dan
      6) Penyaluran AKB Sektor Lainnya s.d. TA 2023 sebesar Rp24.535.000,00.
   b. Penerimaan Kas atas pembayaran Piutang Bagi Hasil Pajak Penghasilan berupa penyaluran AKB PPh Pasal 25/29 s.d. TA 2023 sebesar Rp20.706.000,00.
   c. Penerimaan Kas atas pembayaran Piutang Bagi Hasil Cukai Hasil Tembakau berupa penyaluran AKB s.d. TA 2023 sebesar Rp2.759.000,00.
   d. Penerimaan Kas atas pembayaran Piutang Bagi Hasil Sumber Daya Alam sebesar Rp23.086.774.000,00 yang terdiri dari:
      1) Penyaluran AKB Sektor Minyak Bumi dan Gas Bumi-Gas Bumi s.d. TA 2023 sebesar Rp4.880.167.000,00;
      2) Penyaluran AKB Sektor Mineral dan Batubara-Iuran Tetap (*Landrent*) s.d. TA 2023 sebesar Rp51.222.000,00; dan
      3) Penyaluran AKB Sektor Mineral dan Batubara-Royalti s.d. TA 2023 sebesar Rp18.155.385.000,00.

V.3.1.1.n Piutang Transfer Antar Daerah	Per 31 Desember 2025	Per 31 Desember 2024
	Rp19.928.424.853,00	Rp36.024.269.071,00

Piutang Transfer Antar Daerah per 31 Desember 2025 sebesar Rp19.928.424.853,00. Piutang tersebut terdiri atas alokasi Dana Bagi Hasil Pajak Provinsi Tahun 2025 sebesar Rp19.528.424.853,00 dan Bantuan Keuangan Bersifat Khusus dari Pemerintah Provinsi Jambi Kepada Kelurahan Tahun 2025 sebesar Rp400.000.000,00, yang belum disalurkan.

Jika dibandingkan dengan piutang per 31 Desember 2024 sebesar Rp36.024.269.071,00, Piutang Transfer Antar Daerah berkurang sebesar Rp16.095.844.218,00 atau (44,68%), dengan rincian sebagai berikut:

Tabel V.3-16 Rincian Piutang Transfer Antar Daerah per 31 Desember 2025 dan 2024

(dalam rupiah)

No.	Uraian	Tahun 2025	Tahun 2024	Naik / (Turun)	
				Jumlah	%
1.	Bagi Hasil Pajak PKB	0,00	10.139.666.481,00	(10.139.666.481,00)	(100,00)
	- Triwulan III TA 2024	*0,00*	*5.117.941.042,00*	*(5.117.941.042,00)*	*(100,00)*
	- Triwulan IV TA 2024	*0,00*	*5.021.725.439,00*	*(5.021.725.439,00)*	*(100,00)*
2.	Bagi Hasil Pajak BBN-KB 2024	0,00	7.125.836.621,00	(7.125.836.621,00)	(100,00)
	- Triwulan III TA 2024	*0,00*	*3.257.561.683,00*	*(3.257.561.683,00)*	*(100,00)*
	- Triwulan IV TA 2024	*0,00*	*3.868.274.938,00*	*(3.868.274.938,00)*	*(100,00)*

No.	Uraian	Tahun 2025	Tahun 2024	Naik / (Turun)	
				Jumlah	%
3.	Bagi Hasil Pajak PBB-KB	16.418.225.354,00	14.878.770.560,00	1.539.454.794,00	10,35
	- Triwulan III TA 2024	*0,00*	*7.563.282.888,00*	*(7.563.282.888,00)*	*(100,00)*
	- Triwulan IV TA 2024	*0,00*	*7.315.487.672,00*	*(7.315.487.672,00)*	*(100,00)*
	- Triwulan III TA 2025	*7.267.366.229,00*	*0,00*	*7.267.366.229,00*	*-*
	- Triwulan IV TA 2025	*9.150.859.125,00*	*0,00*	*9.150.859.125,00*	*-*
4.	Bagi Hasil Pajak Air Permukaan	32.347.128,00	15.805.700,00	16.541.428,00	104,65
	- Triwulan III TA 2024	*0,00*	*7.940.959,00*	*(7.940.959,00)*	*(100,00)*
	- Triwulan IV TA 2024	*0,00*	*7.864.741,00*	*(7.864.741,00)*	*(100,00)*
	- Triwulan III TA 2025	*12.711.258,00*	*0,00*	*12.711.258,00*	*-*
	- Triwulan IV TA 2025	*19.635.870,00*	*0,00*	*19.635.870,00*	*-*
5.	Bagi Hasil Pajak Rokok	3.077.852.371,00	3.164.189.709,00	(86.337.338,00)	(2,73)
	- Triwulan IV Tahap 1 TA 2024	*0,00*	*3.164.189.709,00*	*(3.164.189.709,00)*	*(100,00)*
	- Triwulan IV Tahap 1 TA 2025	*3.077.852.371,00*	*0,00*	*3.077.852.371,00*	*-*
6.	Bantuan Keuangan Bersifat Khusus kepada Kelurahan	400.000.000,00	700.000.000,00	(300.000.000,00)	(42,86)
	Jumlah	**19.928.424.853,00**	**36.024.269.071,00**	**(16.095.844.218,00)**	**(44,68)**

Sumber: BPKAD Kabupaten Merangin

Komponen Piutang Transfer Antar Daerah Tahun 2025 diuraikan sebagai berikut:

Tabel V.3-17 Rincian Penetapan dan Penyaluran Transfer Antar Daerah Tahun 2025

(dalam rupiah)

No.	Uraian		Alokasi	Penyaluran	Kurang Salur
1.	Bagi Hasil Pajak PBB-KB		18.242.466.548,00	1.824.241.194,00	16.418.225.354,00
	- Triwulan III TA 2025	*SK Gub 1050/KEP.GUB/BPKAD-2.1/2025*	*9.091.607.423,00*	*1.824.241.194,00*	*7.267.366.229,00*
	- Triwulan IV TA 2025	*SK Gub 267/KEP.GUB/BAPENDA-2.1/2026*	*9.150.859.125,00*	*0,00*	*9.150.859.125,00*
2.	Bagi Hasil Dari Pajak Pengambilan dan Pemanfaatan Air Permukaan		32.347.128,00	0,00	32.347.128,00
	- Triwulan III TA 2025	*SK Gub 1050/KEP.GUB/BPKAD-2.1/2025*	*12.711.258,00*	*0,00*	*12.711.258,00*
	- Triwulan IV TA 2025	*SK Gub 267/KEP.GUB/BAPENDA-2.1/2026*	*19.635.870,00*	*0,00*	*19.635.870,00*
3.	Bagi Hasil Dari Pajak Rokok		3.077.852.371,00	0,00	3.077.852.371,00
	- Triwulan IV Tahap I TA 2025	SK Gub 1224/KEP.GUB/BPKPD-2.1/2025	*3.077.852.371,00*	*0,00*	*3.077.852.371,00*
4.	Bantuan Keuangan Bersifat Khusus kepada Kelurahan		1.000.000.000,00	600.000.000,00	400.000.000,00
	- TA 2025	SK Gub 286/KEP.GUB/BPKAD-2.1/2025	*1.000.000.000,00*	*600.000.000,00*	*400.000.000,00*
	Jumlah		**22.352.666.047,00**	**2.424.241.194,00**	**19.928.424.853,00**

Sumber: BPKAD Kabupaten Merangin

Nilai Piutang Transfer Antar Daerah diperoleh dari nilai per 31 Desember 2024 dan mutasi tambah/kurang pada Tahun 2025 dengan uraian sebagai berikut:

Tabel V.3-18 Rincian Piutang Transfer Antar Daerah per 31 Desember 2025 dan 2024

(dalam rupiah)

Uraian	Tahun 2025	Tahun 2024	Naik / (Turun)	
			Jumlah	%
Saldo Awal	**36.024.269.071,00**	**26.890.382.032,00**	**9.133.887.039,00**	**33,97**
Mutasi Tambah:	**19.928.424.853,00**	**38.718.344.338,00**	**(18.789.919.485,00)**	**(48,53)**
Penambahan Piutang	19.928.424.853,00	36.024.269.071,00	(16.095.844.218,00)	(44,68)
- Piutang Bagi Hasil	*19.528.424.853,00*	*35.324.269.071,00*	*(15.795.844.218,00)*	*(44,72)*
- Piutang Bantuan Keuangan	*400.000.000,00*	*700.000.000,00*	*(300.000.000,00)*	*(42,86)*
Koreksi Tambah	0,00	2.694.075.267,00	(2.694.075.267,00)	(100,00)
Mutasi Kurang:	**36.024.269.071,00**	**29.584.457.299,00**	**6.439.811.772,00**	**21,77**
Penerimaan kas atas Piutang tahun sebelumnya	36.024.269.071,00	22.885.542.576,00	13.138.726.495,00	57,41
- Piutang Bagi Hasil	*35.324.269.071,00*	*22.885.542.576,00*	*12.438.726.495,00*	*54,35*
- Piutang Bantuan Keuangan	*700.000.000,00*	*0,00*	*700.000.000,00*	*-*
Koreksi Kurang/ Penghapusan	0,00	6.698.914.723,00	(6.698.914.723,00)	(100,00)
Jumlah Mutasi:	**(16.095.844.218,00)**	**9.133.887.039,00**	**(25.229.731.257,00)**	**(276,22)**
Saldo Akhir	**19.928.424.853,00**	**36.024.269.071,00**	**(16.095.844.218,00)**	**(44,68)**

Sumber: BPKAD Kabupaten Merangin

Rincian mutasi Piutang Transfer Antar Daerah Tahun 2025 dapat dijelaskan sebagai berikut:

1. Mutasi tambah sebesar Rp19.928.424.853,00 pada Badan Pengelolaan Keuangan dan Aset Daerah yang terdiri dari:
   a. Penambahan Piutang Bagi Hasil Pajak dari Pemerintah Provinsi Jambi Tahun 2025 sebesar Rp19.528.424.853,00 yang terdiri dari:
      1) Piutang Bagi Hasil Pajak Bahan Bakar-Kendaraan Bermotor (PBB-KB) Triwulan III TA 2025 sebesar Rp7.267.366.229,00;
      2) Piutang Bagi Hasil Pajak Bahan Bakar-Kendaraan Bermotor (PBB-KB) Triwulan IV TA 2025 sebesar Rp9.150.859.125,00;
      3) Piutang Bagi Hasil Pajak Pengambilan dan Pemanfaatan Air Permukaan Triwulan III TA 2025 sebesar Rp12.711.258,00;
      4) Piutang Bagi Hasil Pajak Pengambilan dan Pemanfaatan Air Permukaan Triwulan IV TA 2025 sebesar Rp19.635.870,00; dan
      5) Piutang Bagi Hasil Pajak Pengambilan dan Pemanfaatan Air Permukaan Triwulan IV Tahap I TA 2025 sebesar Rp3.077.852.371,00.
   b. Penambahan Piutang Bantuan Keuangan dari Pemerintah Provinsi Jambi kepada Kelurahan Tahun 2025 sebesar Rp400.000.000,00.
2. Mutasi kurang sebesar Rp36.024.269.071,00 pada Badan Pengelolaan Keuangan dan Aset Daerah yang terdiri dari:
   a. Penerimaan Kas atas pembayaran Piutang Bagi Hasil Pajak dari Pemerintah Provinsi Jambi pada Badan Pengelolaan Keuangan dan Aset Daerah tahun 2024 sebesar Rp35.324.269.071,00 yang terdiri dari:
      1) Pembayaran Piutang Bagi Hasil Pajak Kendaraan Bermotor (PKB) Triwulan III dan IV TA 2024 sebesar Rp10.139.666.481,00;
      2) Pembayaran Piutang Bagi Hasil Bea Balik Nama-Kendaraan Bermotor (BBN-KB) Triwulan III dan IV TA 2024 sebesar Rp7.125.836.621,00;
      3) Pembayaran Piutang Bagi Hasil Pajak Bahan Bakar-Kendaraan Bermotor (PBB-KB) Triwulan III dan IV TA 2024 sebesar Rp14.878.770.560,00;
      4) Pembayaran Piutang Bagi Hasil Pajak Pengambilan dan Pemanfaatan Air Permukaan Triwulan III dan IV TA 2024 sebesar Rp15.805.700,00; dan
      5) Pembayaran Piutang Bagi Hasil Pajak Rokok Triwulan IV Tahap I TA 2024 sebesar Rp3.164.189.709,00.
   b. Penerimaan Kas atas pembayaran Piutang Bantuan Keuangan dari Pemerintah Provinsi Jambi kepada Kelurahan Tahun 2024 sebesar Rp700.000.000,00.

		Per 31 Desember 2025	Per 31 Desember 2024
V.3.1.1.o	**Bagian Lancar Tuntutan Ganti Kerugian Daerah**	**Rp5.400.000,00**	**Rp26.946.345,00**

Bagian Lancar Tuntutan Ganti Kerugian Daerah merupakan akun untuk menampung saldo kewajiban pembayaran tuntutan ganti rugi para pegawai Pemerintah Kabupaten Merangin selaku Bendahara dan bukan Bendahara pada SKPD yang akan jatuh tempo pada Tahun 2025.

Nilai Bagian Lancar Tuntutan Ganti Kerugian Daerah per 31 Desember 2025 sebesar Rp5.400.000,00. Jika dibandingkan dengan saldo per 31 Desember 2024 sebesar Rp26.946.345,00, maka nilai Bagian Lancar Tuntutan Ganti Kerugian Daerah berkurang sebesar Rp21.546.345,00 atau sebesar (79,96%). Jumlah penerimaan tahun 2025 adalah sebesar Rp11.550.000,00, sehingga masih tersisa sebesar Rp15.396.345,00. Dari sisa tersebut direklasifikasi ke Aset Lainnya sebesar Rp9.996.345,00 yaitu estimasi atas tagihan yang tidak dapat diselesaikan dalam waktu 12 bulan.

Selanjutnya rincian rekapitulasi saldo piutang daerah berdasarkan tahun pengakuan piutang dapat dilihat pada **lampiran 16a.**

V.3.1.1.p Piutang Uang Muka Pengadaan Barang dan Jasa

Per 31 Desember 2025	Per 31 Desember 2024
Rp298.493.100,00	Rp0,00

Piutang Uang Muka Pengadaan Barang dan Jasa adalah pembayaran yang dilakukan pemerintah kepada penyedia barang/jasa sebelum barang atau jasa tersebut diterima, yang pada saat pelaporan masih merupakan hak pemerintah untuk diperhitungkan dengan penyerahan barang/jasa atau untuk ditagih kembali apabila kewajiban penyedia tidak dipenuhi.

Nilai Piutang Uang Muka Pengadaan Barang dan Jasa per 31 Desember 2025 sebesar Rp298.493.100,00. Jika dibandingkan dengan saldo per 31 Desember 2024 sebesar Nihil, maka nilai Piutang Uang Muka Pengadaan Barang dan Jasa bertambah sebesar 100,00%.

Piutang ini yang merupakan kewajiban CV. ZR untuk mengembalikan Uang Muka 30% atas Pekerjaan Penanganan Jalan Tiaro-Sepantai Renah sebagaimana Kontrak Kerja Nomor 24/KONT/RJ/BM/DPUPR/2025 tanggal 21 November 2025 yang hingga waktu pelaksanaan 30 hari kerja tidak terlaksana. Terhadap hal tersebut Dinas Pekerjaan Umum dan Penataan Ruang selaku pemberi kerja melakukan pemutusan kontrak sebagaimana surat Kepala Bidang Bina Marga selaku Pejabat Pembuat Komitmen Nomor 111/BM/DPUPR/2025 Perihal Surat Pemutusan Kontrak tanggal 19 Desember 2025 meski telah diberikan perpanjangan masa pelaksanaan hingga 50 hari kalender sejak masa berakhirnya pelaksanaan pekerjaan. Penerimaan kas atas piutang ini telah diterima RKUD melalui pencairan Jaminan Uang Muka sebesar Rp298.493.100,00 pada tanggal 14 Januari 2026.

V.3.1.1.q Penyisihan Piutang

Per 31 Desember 2025	Per 31 Desember 2024
(Rp26.127.642.010,68)	(Rp23.019.277.718,03)

Penyisihan Piutang dilakukan agar aset berupa piutang terjaga sehingga nilainya sama dengan nilai bersih yang dapat direalisasikan. Metode penyisihan terhadap piutang yang tidak tertagih terdiri atas taksiran kemungkinan tidak tertagih pada setiap akhir periode. Penyisihan piutang tidak tertagih dapat dilakukan berdasarkan umur piutang yang diperhitungkan dan dibukukan dengan periode yang sama dengan timbulnya piutang, sehingga dapat menggambarkan nilai yang betul-betul diharapkan dapat ditagih.

Penyisihan piutang per tanggal 31 Desember 2025 sebesar (Rp26.127.642.010,68). Jika dibandingkan dengan nilai penyisihan per 31 Desember 2024 sebesar (Rp23.019.277.718,03), Penyisihan Piutang bertambah sebesar (Rp3.108.364.292,65) atau sebesar 13,50%, dengan rincian sebagai berikut:

Tabel V.3-19 Rincian Penyisihan Piutang per 31 Desember 2025 dan 2024

(dalam rupiah)

No.	Uraian	Tahun 2025	Tahun 2024	Naik / (Turun)	
				Jumlah	%
1.	Penyisihan Piutang Pajak	(20.617.421.857,56)	(18.072.730.374,40)	(2.544.691.483,16)	14,08
	a. Pajak Reklame	(255.591.477,29)	(214.768.864,23)	(40.822.613,06)	19,01
	b. Pajak Pengambilan Bahan Galian Gol. C	(138.134.097,51)	(131.720.457,05)	(6.413.640,46)	4,87
	c. PBB-P2	(20.163.778.684,45)	(17.669.644.646,25)	(2.494.134.038,20)	14,12
	d. PBJT-Makanan dan/atau Minuman	(57.987.565,72)	(44.941.138,19)	(13.046.427,53)	29,03
	e. PBJT-Tenaga Listrik	(121.207,59)	(9.996.051,68)	9.874.844,09	(98,79)
	f. PBJT-Jasa Perhotelan	(64.040,00)	(21.050,00)	(42.990,00)	204,23
	g. PBJT-Jasa Parkir	(34.450,00)	(103.600,00)	69.150,00	(66,75)
	h. PBJT-Jasa Kesenian dan Hiburan	(1.710.335,00)	(1.534.567,00)	(175.768,00)	11,45
2.	Penyisihan Piutang Retribusi	(5.499.663.468,20)	(4.913.694.840,71)	(585.968.627,49)	11,93
	a. Piutang Retribusi Pelayanan Kesehatan di Puskesmas	(94.024.000,00)	(2.095.425,50)	(91.928.574,50)	4.387,11

No.	Uraian	Tahun 2025	Tahun 2024	Naik / (Turun) Jumlah	Naik / (Turun) %
	b. Piutang Retribusi Pelayanan Kesehatan di RSUD	(533.063.393,62)	(518.068.865,21)	(14.994.528,41)	2,89
	- Piutang Klaim Program JKN-KIS	*(345.118.035,50)*	*(475.069.909,33)*	*129.951.873,83*	*(27,35)*
	- Piutang Klaim Ambulan Rujukan BPJS	*(158.479.210,00)*	*(13.781.700,00)*	*(144.697.510,00)*	*1.049,92*
	- Klaim Obat Pelayanan Pasien Kronis (IFRS)	*(26.936.148,12)*	*(28.199.755,88)*	*1.263.607,76*	*(4,48)*
	- Klaim Alat Bantu Dengar	*(2.530.000,00)*	*(1.017.500,00)*	*(1.512.500,00)*	*148,65*
	c. Piutang Retribusi Kebersihan/ Kebersihan	(554.424.326,00)	(554.344.976,00)	(79.350,00)	0,01
	- Dinas Lingkungan Hidup	*(254.399.976,00)*	*(254.399.976,00)*	*0,00*	*0,00*
	- Perumda Air Minum Tirta Merangin	*(300.024.350,00)*	*(299.945.000,00)*	*(79.350,00)*	*0,03*
	d. Piutang Retribusi Izin Gangguan/ Keramaian	(19.403.680,00)	(19.403.680,00)	0,00	0,00
	e. Piutang Retribusi Pengendalian Menara	(57.660.552,00)	(57.660.552,00)	0,00	0,00
	f. Piutang Retribusi Kekayaan Daerah	(4.138.139.699,00)	(3.661.737.634,00)	(476.220.065,00)	13,00
	- Sewa Tanah (BPPRD)	*(311.578.450,00)*	*(311.578.450,00)*	*0,00*	*0,00*
	- Sewa Tanah (BPKAD)	*(210.637.000,00)*	*(104.615.000,00)*	*(106.022.000,00)*	*101,34*
	- Sewa Rumah Dinas	*(89.322.600,00)*	*(89.322.600,00)*	*0,00*	*0,00*
	- Sewa Ruko, Kios dan Los	*(3.526.601.649,00)*	*(3.156.403.584,00)*	*(370.198.065,00)*	*11,73*
	g. Piutang Hasil Penjualan Ternak	(53.700.000,00)	(53.700.000,00)	0,00	0,00
	- Penjualan Sapi Penggemukan 2012	*(21.200.000,00)*	*(21.200.000,00)*	*0,00*	*0,00*
	- Penjualan Sapi Bergulir 2015	*(32.500.000,00)*	*(32.500.000,00)*	*0,00*	*0,00*
	h. Piutang Retribusi Persetujuan Bangunan Gedung	(46.501.708,00)	(46.501.708,00)	0,00	0,00
3.	Penyisihan Piutang Lain-Lain PAD yang Sah	(6.410.329,00)	(5.906.157,92)	(504.171,08)	8,54
	a. Piutang Pengembalian Kelebihan Pembayaran Gaji & Tunjangan pada PPKD	(550.329,00)	(56.157,92)	(494.171,08)	879,97
	b. Piutang Parkir pada RSUD Kol. Abundjani Bangko	(5.850.000,00)	(5.850.000,00)	0,00	0,00
	c. Penyisihan Piutang Pendapatan dari Pengembalian Kelebihan Pembayaran Belanja Modal (Kecamatan Pamenang)	(10.000,00)	0,00	(10.000,00)	-
4.	Penyisihan Bagian Lancar Tuntutan Ganti Kerugian Daerah terhadap Bendahara	(5.400.000,00)	(26.946.345,00)	21.546.345,00	(79,96)
5.	Penyisihan Piutang Uang Muka Pengadaan Barang dan Jasa	(1.492.465,50)	0,00	(1.492.465,50)	-
	Jumlah	**(26.127.642.010,68)**	**(20.197.651.380,85)**	**(3.108.364.292,65)**	**13,50**

Sumber: BPKAD Kabupaten Merangin

Nilai Penyisihan Piutang diperoleh dari nilai per 31 Desember 2024 dan mutasi tambah/kurang pada Tahun 2025 dengan uraian sebagai berikut:

Tabel V.3-20 Rincian Penyisihan Piutang per 31 Desember 2025 dan 2024

(dalam rupiah)

Uraian	Tahun 2025	Tahun 2024	Naik / (Turun) Jumlah	Naik / (Turun) %
Saldo Awal	**(23.019.277.718,03)**	**(20.197.651.380,85)**	**(2.821.626.337,18)**	**13,97**
Mutasi Tambah:	**(3.813.105.849,16)**	**(3.032.774.621,07)**	**(780.331.228,09)**	**25,73**
Beban Penyisihan tahun sebelumnya	(3.135.934.976,97)	(2.378.784.558,77)	(757.150.418,20)	31,83
Beban Penyisihan Tahun 2025	(677.043.972,19)	(653.990.062,30)	(23.053.909,89)	3,53
Koreksi Tambah	(126.900,00)	0,00	(126.900,00)	-
Mutasi Kurang:	**(704.741.556,51)**	**(211.148.283,89)**	**(493.593.272,62)**	**233,77**
Penurunan karena Pembayaran	(693.438.896,51)	(211.148.283,86)	(482.290.612,65)	228,41
Koreksi Kurang/Penghapusan	(11.302.660,00)	(0,03)	(11.302.659,97)	$37,67 \times 10^{9}$
Jumlah Mutasi:	**(3.108.364.292,65)**	**(2.821.626.337,18)**	**(286.737.955,47)**	**10,16**
Saldo Akhir	**(26.127.642.010,68)**	**(23.019.277.718,03)**	**(3.108.364.292,65)**	**13,50**

Sumber: BPKAD Kabupaten Merangin

Rincian mutasi Penyisihan Piutang Tahun 2025 dapat dijelaskan sebagai berikut:

1. Mutasi tambah sebesar (Rp3.813.105.849,16) yang terdiri dari:

a. Penambahan Beban Penyisihan Piutang tahun sebelumnya di Tahun 2025 sebesar (Rp3.135.934.976,97) dengan rincian:
   1) Beban Penyisihan Piutang Pajak sebesar (Rp2.667.302.991,97);
   2) Beban Penyisihan Piutang Retribusi sebesar (Rp468.621.985,00); dan
   3) Beban Penyisihan Piutang Lain-lain PAD yang Sah sebesar (Rp10.000,00).
b. Penambahan Beban Penyisihan Piutang Tahun 2025 sebesar (Rp677.043.972,19) dengan rincian:
   1) Beban Penyisihan Piutang Pajak sebesar (Rp12.841.434,07);
   2) Beban Penyisihan Piutang Retribusi sebesar (Rp662.159.743,62);
   3) Beban Penyisihan Piutang Lain-Lain Pendapatan Asli Daerah yang Sah sebesar (Rp550.329,00); dan
   4) Beban Penyisihan Piutang Uang Muka Pengadaan Barang dan Jasa sebesar (Rp1.492.465,50).
c. Kurang catat beban Penyisihan Piutang PBB-P2 tahun sebelumnya di Tahun 2025 sebesar (Rp126.900,00).

2. Mutasi kurang sebesar (Rp704.741.556,51) yang terdiri dari:
   a. Penurunan nilai Penyisihan Piutang karena penerimaan Kas atas pembayaran Piutang tahun sebelumnya di Tahun 2025 sebesar (Rp693.438.896,51) yang terdiri dari:
      1) Penyisihan Piutang Pajak sebesar (Rp134.273.527,88);
      2) Penyisihan Piutang Retribusi sebesar (Rp547.559.210,71);
      3) Penyisihan Piutang Lain-Lain Pendapatan Asli Daerah yang Sah sebesar (Rp56.157,92); dan
      4) Penyisihan Bagian Lancar Tuntutan Ganti Kerugian Daerah terhadap Bendahara sebesar (Rp11.550.000,00).
   b. Koreksi lebih catat nilai Penyisihan Piutang Pajak sebesar (Rp11.302.660,00) yang terdiri dari:
      1) Penyisihan Piutang Pajak sebesar (Rp1.306.315,00); dan
      2) Penyisihan Bagian Lancar Tuntutan Ganti Kerugian Daerah sebesar (Rp9.996.345,00).

Adapun rincian terkait Rincian Penyisihan Piutang Pendapatan Daerah Pemerintah Kabupaten Merangin per 31 Desember 2025 dan Rincian Piutang Pendapatan Daerah Pemerintah Kabupaten Merangin per 31 Desember 2025 Menurut Kualitas Piutang disajikan pada **Lampiran 16b** dan **Lampiran 16c**.

V.3.1.1.r Beban Dibayar Di muka

Per 31 Desember 2025	Per 31 Desember 2024
Rp200.822.855,18	**Rp176.667.199,13**

Beban Dibayar Dimuka yang belum jatuh tempo per tanggal 31 Desember 2025 adalah sebesar Rp200.822.855,18. Jika dibandingkan dengan saldo per 31 Desember 2024 sebesar Rp176.667.199,13, Beban Dibayar Dimuka bertambah sebesar Rp24.155.656,05 atau 13,67%. Beban Dibayar Dimuka per 31 Desember 2025 terdiri dari:

Tabel V.3-21 Rincian Beban Dibayar Dimuka per 31 Desember 2025 dan 2024

(dalam rupiah)

No.	Uraian	Tahun 2025	Tahun 2024	Naik / (Turun)	
				Jumlah	%
1.	Belanja Iuran Jaminan Kecelakaan Kerja bagi Non ASN	18.216.000,00	15.485.000,00	2.731.000,00	17,64
2.	Belanja Asuransi Barang Milik Daerah	163.856.855,18	152.848.865,80	11.007.989,38	7,20
3.	Sewa Rumah Kelahiran (RTK)	18.750.000,00	8.333.333,33	10.416.666,67	125,00
	Jumlah	**200.822.855,18**	**176.667.199,13**	**24.155.656,05**	**13,67**

Sumber: BPKAD Kabupaten Merangin

Rincian Beban Dibayar Dimuka per SKPD Tahun 2025 sebagaimana disajikan pada **Lampiran 17**.

V.3.1.1.s Persediaan

Per 31 Desember 2025	Per 31 Desember 2024
Rp12.857.315.426,29	**Rp9.311.160.053,02**

Nilai Persediaan per 31 Desember 2025 adalah sebesar Rp12.857.315.426,29. Jika dibandingkan dengan nilai Persediaan per 31 Desember 2024 sebesar Rp9.311.160.053,02, maka nilai Persediaan meningkat sebesar Rp3.546.155.373,27 atau 38,09%.

Pos Persediaan merupakan pos untuk mencatat aset dalam bentuk barang atau perlengkapan (*supplies*) yang diperoleh dengan maksud untuk mendukung kegiatan operasional Pemerintah Kabupaten Merangin dan barang-barang yang dimaksudkan untuk dijual kembali dan/atau diserahkan dalam rangka pelayanan kepada masyarakat dalam waktu satu tahun.

Persediaan Tahun 2025 merupakan nilai Persediaan yang dikuasakan kepada Pengurus/Penyimpan Barang pada SKPD dan merupakan persediaan yang secara fisik masih terdapat di gudang atau tempat penyimpanan. Untuk persediaan yang bersifat pendukung kegiatan seperti ATK, peralatan listrik, peralatan kebersihan dan lain-lain dicatat dengan metode periodik di mana nilai persediaan disesuaikan melalui jurnal atas dasar jumlah persediaan akhir yang diperoleh melalui *stock opname*. Sedangkan untuk jenis persediaan yang berkaitan dengan operasional utama di SKPD dan membutuhkan pengendalian yang kuat seperti persediaan obat-obatan di Instalasi Farmasi Dinas Kesehatan, Puskesmas dan RSUD Kol. Abundjani dicatat dengan menggunakan metode perpetual yaitu dengan menyesuaikan nilai persediaan setiap ada persediaan yang masuk maupun keluar (*first in first out*).

Rincian Persediaan berdasarkan jenis barang disajikan pada tabel berikut:

Tabel V.3-22 Rincian Persediaan per 31 Desember 2025 dan 2024

(dalam rupiah)

No.	Uraian	Tahun 2025	Tahun 2024	Naik / (Turun)	
				Jumlah	%
1.	Bahan	561.026.500,00	49.999.040,00	511.027.460,00	1.022,07
	- Bahan Bangunan dan Kontruksi	*183.988.000,00*	*15.022.040,00*	*168.965.960,00*	*1.124,79*
	- Bahan/Bibit Tanaman	*297.083.250,00*	*0,00*	*297.083.250,00*	*-*
	- Isi Tabung Pemadam Kebakaran	*49.506.000,00*	*0,00*	*49.506.000,00*	*-*
	- Bahan/Bibit Ternak/Bibit Ikan	*25.101.250,00*	*18.622.000,00*	*6.479.250,00*	*34,79*
	- Bahan Lainnya	*5.348.000,00*	*16.355.000,00*	*(11.007.000,00)*	*(67,30)*
2.	Alat/Bahan Untuk Kegiatan Kantor	680.795.700,00	662.448.560,00	18.347.140,00	2,77
	- Alat Tulis Kantor	*0,00*	*14.073.000,00*	*(14.073.000,00)*	*(100,00)*
	- Kertas dan Cover	*1.113.000,00*	*0,00*	*1.113.000,00*	*-*
	- Bahan Cetak	*116.212.000,00*	*144.527.800,00*	*(28.315.800,00)*	*(19,59)*
	- Bahan Komputer	*390.948.650,00*	*388.654.550,00*	*2.294.100,00*	*0,59*
	- Benda Pos	*0,00*	*100.000,00*	*(100.000,00)*	*(100,00)*
	- Alat Listrik	*172.522.050,00*	*114.393.210,00*	*58.128.840,00*	*50,81*
	- Alat/Bahan untuk Kegiatan Kantor Lainnya	*0,00*	*700.000,00*	*(700.000,00)*	*(100,00)*
3.	Obat-obatan	9.070.193.607,29	8.525.333.868,02	544.859.739,27	6,39
	- Obat	*8.320.088.740,29*	*7.316.501.944,02*	*1.003.586.796,27*	*13,72*
	- Obat-obatan Lainnya	*750.104.867,00*	*1.208.831.924,00*	*(458.727.057,00)*	*(37,95)*
4.	Persediaan untuk Dijual/Diserahkan	1.992.900.780,00	0,00	1.992.900.780,00	-
	- Persediaan untuk Dijual/Diserahkan kepada Masyarakat	*1.992.900.780,00*	*0,00*	*1.992.900.780,00*	*-*
5.	Natura dan Pakan	537.598.839,00	73.378.585,00	464.220.254,00	632,64
	- Natura	*433.430.639,00*	*33.431.585,00*	*399.999.054,00*	*1.196,47*
	- Pakan	*104.168.200,00*	*39.947.000,00*	*64.221.200,00*	*160,77*

No.	Uraian	Tahun 2025	Tahun 2024	Naik / (Turun)	
				Jumlah	%
6.	Pipa	14.800.000,00	0,00	14.800.000,00	-
	- Pipa Baja	*216.000,00*	*0,00*	*216.000,00*	-
	- Pipa Plastik PVC	*12.184.000,00*	*0,00*	*12.184.000,00*	-
	- Pipa Lainnya	*2.400.000,00*	*0,00*	*2.400.000,00*	-
	Jumlah	**12.857.315.426,29**	**9.311.160.053,02**	**3.546.155.373,27**	**38,09**

Sumber: BPKAD Kabupaten Merangin

Persediaan obat-obatan sebesar Rp9.070.193.607,29 sebagaimana tercantum pada tabel di atas merupakan akumulasi dari nilai persediaan obat-obatan pada Instalasi Farmasi Dinas Kesehatan termasuk Puskesmas dan Obat Program sebesar Rp7.285.213.587,29, Obat dan BHP Medis pada RSUD Kol. Abundjani Bangko sebesar Rp1.608.324.205,00, BHP Penguji Mutu dan Keamanan Pangan pada Dinas Ketahanan Pangan sebesar Rp8.210.000,00, dan Alat Kontrasepsi dan Non Kontrasepsi pada Dinas Pengendalian Penduduk dan Keluarga Berencana sebesar Rp168.445.815,00.

Persediaan obat-obatan tersebut tidak termasuk:

1. Obat-obatan kadaluarsa yang belum dimusnahkan senilai Rp211.419.053,24 yang terdistribusi pada:
   a. Dinas Kesehatan senilai Rp175.717.490,24;
   b. RSUD Kol. Abundjani Bangko senilai Rp3.354.443,00;
   c. Dinas Pengendalian Penduduk dan Keluarga Berencana senilai Rp387.120,00; dan
   d. Dinas Ketahanan Pangan senilai Rp31.960.000,00.
2. Obat-obatan kadaluarsa yang dimusnahkan senilai Rp1.268.419.723,00 pada Dinas Kesehatan sebagaimana Berita Acara Serah Terima Barang untuk Pemusnahan Obat-Obatan dan Perbekalan Kesehatan Kadaluarsa di Instalasi Farmasi Dinas Kesehatan Kabupaten Merangin Tahun 2025 Nomor 800.1/1494/DINKES/XI/2025 tanggal 26 November 2025.

Rincian Persediaan menurut jenisnya serta rincian obat kadaluarsa dan obat yang dimusnahkan disajikan dalam **Lampiran 18**.

Nilai Persediaan diperoleh dari nilai per 31 Desember 2024 dan mutasi tambah/kurang pada Tahun 2025 dengan uraian sebagai berikut:

Tabel V.3-23 Rincian Persediaan per 31 Desember 2025 dan 2024

(dalam rupiah)

Uraian	Tahun 2025	Tahun 2024	Naik / (Turun)	
			Jumlah	%
Saldo Awal	**9.311.160.053,02**	**9.517.986.488,00**	**(206.826.434,98)**	**(2,17)**
Mutasi Tambah:	**103.335.219.702,07**	**105.035.272.228,16**	**(1.700.052.526,09)**	**(1,62)**
Realisasi Belanja Barang	41.082.837.812,00	48.749.936.984,00	(7.667.099.172,00)	(15,73)
Pendapatan Hibah Persediaan	8.027.165.606,48	3.618.836.769,96	4.408.328.836,52	121,82
- Hibah dari Pemerintah Pusat	*1.444.085.896,00*	*213.822.000,00*	*1.230.263.896,00*	*575,37*
- Hibah dari Pemerintah Provinsi	*6.583.079.710,48*	*3.405.014.769,96*	*3.178.064.940,52*	*93,33*
Persediaan dari Utang Belanja	13.091.429.939,00	9.960.049.086,00	3.131.380.853,00	31,44
Reklasifikasi dari Realisasi Belanja:	34.553.186.633,00	31.628.307.093,00	2.924.879.540,00	9,25
- Belanja Barang dan Jasa BLUD	*15.781.585.971,00*	*12.108.670.971,00*	*3.672.915.000,00*	*30,33*
- Belanja Barang dan Jasa BOS	*18.298.865.662,00*	*19.070.753.822,00*	*(771.888.160,00)*	*(4,05)*
- Belanja Barang dan Jasa BOP PAUD	*307.248.000,00*	*154.779.300,00*	*152.468.700,00*	*98,51*
- Belanja Barang dan Jasa BOP Kesetaraan	*165.487.000,00*	*78.270.000,00*	*87.217.000,00*	*111,43*
- Belanja Hibah BOP PAUD	*0,00*	*116.873.000,00*	*(116.873.000,00)*	*(100,00)*
- Belanja Hibah BOP Kesetaraan	*0,00*	*98.960.000,00*	*(98.960.000,00)*	*(100,00)*
Reklasifilasi dari Aset Tetap:	4.991.330.009,60	10.423.531.351,70	(5.432.201.342,10)	(52,11)
- Aset Tetap Peralatan dan Mesin	*4.991.330.009,60*	*10.311.320.351,70*	*(5.319.990.342,10)*	*(51,59)*
- Aset Tetap Jalan, Jaringan, dan Irigasi	*0,00*	*112.211.000,00*	*(112.211.000,00)*	*(100,00)*

Uraian	Tahun 2025	Tahun 2024	Naik / (Turun)	
			Jumlah	%
Koreksi Tambah	1.589.269.701,99	654.610.943,50	934.658.758,49	142,78
- Kurang Catat Saldo Awal	*1.589.269.701,99*	*654.610.943,50*	*934.658.758,49*	*142,78*
Mutasi Kurang:	**99.789.064.328,80**	**105.242.098.663,14**	**(5.453.034.334,34)**	**(5,18)**
Beban Barang	88.943.152.690,44	98.146.113.978,14	(9.202.961.287,70)	(9,38)
Pembayaran Utang tahun sebelumnya	9.960.048.480,00	5.802.607.185,00	4.157.441.295,00	71,65
Kesalahan Pengganggaran Aset Tetap	623.663.330,00	1.292.814.500,00	(669.151.170,00)	(51,76)
Koreksi Kurang/Penghapusan	262.199.828,36	563.000,00	261.636.828,36	46.471,91
- Lebih Catat Saldo Awal	*11.531.852,12*	*563.000,00*	*10.968.852,12*	*1.948,29*
- Obat Kadaluarsa	*250.667.976,24*	*0,00*	*250.667.976,24*	*-*
Jumlah Mutasi:	**3.546.155.373,27**	**(206.826.434,98)**	**3.752.981.808,25**	**(1.814,56)**
Saldo Akhir	**12.857.315.426,29**	**9.311.160.053,02**	**3.546.155.373,27**	**38,09**

Sumber: BPKAD Kabupaten Merangin

Rincian mutasi Persediaan 2025 dapat dijelaskan sebagai berikut:

1. Mutasi tambah sebesar Rp103.335.220.308,07 yang terdiri dari:
   a. Realisasi Belanja Barang TA 2025 sebesar Rp41.082.837.812,00.
   b. Pendapatan Hibah Persediaan dari Pemerintah Pusat sebesar Rp1.444.085.896,00 yang terdiri dari:
      1) Bantuan Program Revitalisasi dari Kementerian Pendidikan Dasar dan Menengah pada Dinas Pendidikan dan Kebudayaan sebesar Rp340.511.535,00;
      2) Bantuan Obat-Obatan dari Kementerian Kesehatan pada Dinas Kesehatan sebesar Rp296.693.300,00;
      3) Bantuan Obat-Obatan dari Kementerian Kesehatan pada RSUD Kol. Abundjani sebesar Rp181.130.000,00;
      4) Bantuan Blangko e-KTP dari Kementerian Dalam Negeri pada Dinas Kependudukan dan Pencatatan Sipil sebesar Rp142.548.000,00; dan
      5) Bantuan Alat Kontrasepsi dan Non Kontrasepsi dari Perwakilan BKKBN Provinsi Jambi pada Dinas Pengendalian Penduduk dan Keluarga Berencana sebesar Rp 483.203.061,00.
   c. Pendapatan Hibah Persediaan dari Pemerintah Provinsi Jambi sebesar Rp6.583.079.710,48 yang terdiri dari:
      1) Bantuan Obat-Obatan dari Dinas Kesehatan Provinsi Jambi pada Dinas Kesehatan sebesar Rp6.233.446.040,48;
      2) Bantuan Penanggulangan Bencana dari Dinas Sosial, Kependudukan dan Pencatatan Sipil Provinsi Jambi pada Dinas Sosial, Pemberdayaan Perempuan dan Perlindungan Anak sebesar Rp186.721.670,00; dan
      3) Bantuan Blangko e-KTP dari Dinas Sosial, Kependudukan dan Pencatatan Sipil Provinsi Jambi pada Dinas Kependudukan dan Pencatatan Sipil sebesar Rp162.912.000,00.
   d. Persediaan dari Utang Belanja Barang BLUD pada RSUD Kol. Abundjani Bangko senilai Rp13.091.429.939,00.
   e. Reklasifikasi realisasi Belanja sebesar Rp34.553.186.633,00 yang terdiri dari:
      1) Belanja Barang dan Jasa BLUD pada RSUD Kol. Abundjani Bangko sebesar Rp15.781.585.971,00;
      2) Belanja Barang dan Jasa BOS pada Dinas Pendidikan dan Kebudayaan sebesar Rp18.298.865.662,00;
      3) Belanja Barang dan Jasa BOP PAUD pada Dinas Pendidikan dan Kebudayaan sebesar Rp307.248.000,00; dan
      4) Belanja Barang dan Jasa BOP Kesetaraan pada Dinas Pendidikan dan Kebudayaan sebesar Rp165.487.000,00.

f. Reklasifikasi dari Aset Tetap Peralatan dan Mesin sebesar Rp4.991.330.009,60 yang terdiri dari:
   1) Realisasi Belanja Modal Peralatan dan Mesin yang akan dihibahkan kepada RS. Swasta pada Dinas Pengendalian Penduduk dan Keluarga Berencana senilai Rp130.308.000,00;
   2) Realisasi Belanja Modal di bawah nilai kapitalisasi (*extracomptable*) pada 9 (sembilan) SKPD senilai Rp4.782.662.076,60; dan
   3) Realisasi Belanja Modal yang tidak dapat dikategorikan sebagai Aset Tetap pada 4 (empat) SKPD senilai Rp78.359.933,00.

g. Koreksi kurang catat saldo awal persediaan sebesar Rp1.589.270.307,99 yang terdiri dari:
   1) Saldo awal persediaan Obat-Obatan pada Dinas Kesehatan senilai Rp1.399.744.347,99; dan
   2) Saldo awal persediaan Bantuan Penanggulangan Bencana pada Dinas Sosial, Pemberdayaan Perempuan dan Perlindungan Anak senilai Rp189.525.354,00.

2. Mutasi kurang sebesar Rp99.789.064.934,80 yang terdiri dari:
   a. Beban Barang Tahun 2025 sebesar Rp88.943.152.690,44.
   b. Pengeluaran Kas berupa pembayaran Utang Belanja Barang BLUD pada RSUD Kol. Abundjani Bangko senilai Rp9.960.048.480,00.
   c. Obat-Obatan kadaluarsa tahun 2025 senilai Rp250.667.976,24 pada SKPD:
      1) Dinas Kesehatan senilai Rp214.966.413,24, yang terdiri dari obat kadaluarsa yang belum dimusnahkan senilai Rp175.717.490,24 dan yang sudah dimusnahkan senilai Rp39.248.923,00;
      2) RSUD Kol. Abundjani Bangko senilai Rp3.354.443,00;
      3) Dinas Pengendalian Penduduk dan Keluarga Berencana senilai Rp387.120,00; dan
      4) Dinas Ketahanan Pangan senilai Rp31.960.000,00.
   d. Reklasifikasi ke Aset Tetap tahun 2025 sebesar Rp623.663.330,00 yang terdiri dari:
      1) Reklasifikasi ke Aset Tetap Peralatan dan Mesin pada Dinas Perumahan dan Kawasan Permukiman berupa CCTV senilai Rp12.000.000,00;
      2) Reklasifikasi ke Aset Tetap Peralatan dan Mesin pada Dinas Lingkungan Hidup berupa 27 (dua puluh tujuh) unit Tong Sampah Fiber senilai Rp104.805.090,00;
      3) Reklasifikasi ke Aset Tetap Peralatan dan Mesin pada Dinas Komunikasi dan Informatika berupa 2 (dua) unit Repeater GSM yang berlokasi di Desa Tiangko dan Desa Pulau Tebakar senilai Rp399.959.640,00;
      4) Reklasifikasi ke Aset Tetap Peralatan dan Mesin pada Sekretariat Daerah senilai Rp8.997.000,00,00 berupa 3 (tiga) unit Taplak Meja Prasmanan;
      5) Reklasifikasi ke Aset Tetap Peralatan dan Mesin pada Sekretariat DPRD senilai Rp46.180.000,00 berupa 50 (lima puluh) unit Papan Nama Meja Pimpinan dan Anggota senilai Rp39.950.000,00 dan 2 (dua) unit Tangki Air senilai Rp6.230.000,00;
      6) Reklasifikasi ke Aset Tetap Lainnya pada Dinas Pendidikan dan Kebudayaan berupa 1 (satu) set Alat musik drum Band senilai Rp40.000.000,00; dan
      7) Koreksi lebih catat saldo awal persediaan sebesar Rp11.531.852,12 berupa persediaan Obat-Obatan pada Dinas Kesehatan.

V.3.1.2 Investasi Jangka Panjang

Per 31 Desember 2025	Per 31 Desember 2024
Rp66.197.585.514,97	Rp66.174.727.599,93

Nilai Investasi Jangka Panjang Pemerintah Kabupaten Merangin Tahun 2025 sebesar Rp66.197.585.514,97. Jika dibandingkan dengan nilai per 31 Desember 2024 sebesar Rp66.174.727.599,93, maka Investasi Jangka Panjang bertambah sebesar Rp22.857.915,04 atau 0,03%. Investasi Jangka Panjang terdiri dari Investasi Non Permanen berupa Dana Bergulir senilai Nihil dan Investasi Permanen berupa Penyertaan Modal Pemerintah Kabupaten senilai Rp66.197.585.514,97.

Penjelasan lebih lanjut mengenai Investasi Jangka Panjang Tahun 2025 sebagai berikut:

V.3.1.2.a Investasi Non Permanen

Per 31 Desember 2025	Per 31 Desember 2024
Rp0,00	Rp0,00

Investasi Non Permanen adalah investasi jangka panjang yang dimaksudkan untuk dimiliki secara tidak berkelanjutan. Investasi jenis ini diharapkan akan berakhir dalam jangka waktu tertentu. Investasi Non Permanen pada Pemerintah Kabupaten Merangin merupakan Investasi Non Permanen Lainnya yaitu dana bergulir yang diberikan kepada perorangan atau kelompok ekonomi rakyat per 31 Desember 2025 dalam bentuk program Kredit Usaha Pemberdayaan Ekonomi Masyarakat (KUPEM).

Nilai Investasi Non Permanen per 31 Desember 2025 dan 2024 sebesar Nihil, karena disajikan berdasarkan nilai yang dapat direalisasikan (*net realizable value*) dengan mengurangkan perkiraan dana bergulir diragukan tertagih dari dana bergulir yang dicatat sebesar harga perolehan, ditambah dengan pengguliran dana yang berasal dari pengembalian pokok dana bergulir.

Rincian Saldo Investasi Non Permanen disajikan pada tabel berikut:

Tabel V.3-24 Rincian Investasi Non Permanen per 31 Desember 2025 dan 2024

(dalam rupiah)

No.	Uraian	Tahun 2025	Tahun 2024	Naik / (Turun)	
				Jumlah	%
1.	Investasi Dana Bergulir (Program KUPEM)	441.429.819,00	441.429.819,00	0,00	0,00
2.	Cadangan atas Dana Bergulir Diragukan Tertagih	(441.429.819,00)	(441.429.819,00)	0,00	0,00
	Jumlah	**0,00**	**0,00**	**0,00**	**-**

Sumber: BPKAD Kabupaten Merangin

Program KUPEM dikelola oleh Bagian Perekonomian dan Pembangunan Sekretariat Daerah Kabupaten Merangin yang kegiatannya berupa penyaluran kredit kepada UMKM dengan bunga 6% per tahun yang mulai digulirkan dari tahun 2002 sampai tahun 2007 berdasarkan Keputusan Bupati Merangin Nomor 263 Tahun 2002 tentang Petunjuk Teknis Penyelenggaraan KUPEM sebagaimana diubah dengan Peraturan Bupati Merangin Nomor 12 Tahun 2008 dengan rincian sebagai berikut:

Tabel V.3-25 Saldo Penyaluran Dana Bergulir KUPEM per 31 Desember 2024

(dalam rupiah)

No.	Uraian	nilai perolehan	Bunga	Jumlah
I.	**Penyaluran Dana Murni TA 2002-2005**			
1.	Tahun 2002			
	a. Penyaluran	*200.000.000,00*	*12.000.000,00*	*212.000.000,00*
	b. Pengembalian	*55.571.387,00*	*3.410.463,00*	*58.981.850,00*
	c. Sisa (a-b)	144.428.613,00	8.589.537,00	153.018.150,00
2.	Tahun 2003			
	a. Penyaluran	*150.000.000,00*	*9.000.000,00*	*159.000.000,00*
	b. Pengembalian	*45.244.187,04*	*2.849.628,96*	*48.093.816,00*
	c. Sisa (a-b)	104.755.812,96	6.150.371,04	110.906.184,00

No.		Uraian	nilai perolehan	Bunga	Jumlah
	3.	Tahun 2004			
		a. Penyaluran	*100.000.000,00*	*6.000.000,00*	*106.000.000,00*
		b. Pengembalian	*54.737.465,10*	*3.329.199,90*	*58.066.665,00*
		c. Sisa (a-b)	45.262.534,90	2.670.800,10	47.933.335,00
	4.	Tahun 2005			
		a. Penyaluran	*100.000.000,00*	*6.000.000,00*	*106.000.000,00*
		b. Pengembalian	*55.654.309,00*	*3.403.041,00*	*59.057.350,00*
		c. Sisa (a-b)	44.345.691,00	2.596.959,00	46.942.650,00
	5.	**Jumlah I (1+2+3+4)**			
		a. Penyaluran	***550.000.000,00***	***33.000.000,00***	***583.000.000,00***
		b. Pengembalian	***211.207.348,14***	***12.992.332,86***	***224.199.681,00***
		c. Saldo I (a-b)	**338.792.651,86**	**20.007.667,14**	**358.800.319,00**
II.	**Penyaluran Dana *Revolving* TA 2006-2007**				
	1.	Tahun 2006			
		a. Penyaluran	*74.000.000,00*	*4.440.000,00*	*78.440.000,00*
		b. Pengembalian	*9.400.920,00*	*577.080,00*	*9.978.000,00*
		c. Sisa (a-b)	64.599.080,00	3.862.920,00	68.462.000,00
	2.	Tahun 2007			
		a. Penyaluran	*106.000.000,00*	*6.360.000,00*	*112.360.000,00*
		b. Pengembalian	*92.626.750,00*	*5.565.750,00*	*98.192.500,00*
		c. Sisa (a-b)	13.373.250,00	794.250,00	14.167.500,00
	3.	**Jumlah II (1+2)**			
		a. Penyaluran dana revolving	***180.000.000,00***	***10.800.000,00***	***190.800.000,00***
		b. Pengembalian revolving	***102.027.670,00***	***6.142.830,00***	***108.170.500,00***
		c. Saldo II (a-b)	***77.972.330,00***	***4.657.170,00***	***82.629.500,00***
		Jumlah (Saldo I+II)	**416.764.981,86**	**24.664.837,14**	**441.429.819,00**

Sumber: Sekretariat Daerah Kabupaten Merangin

Saldo KUPEM yang bisa tertagih diperoleh dari penatausahaan investasi dana bergulir dengan *aging schedule*. Saldo dana bergulir KUPEM yang beredar di masyarakat per 31 Desember 2024 sebesar Rp441.429.819,00. Seluruh saldo kredit KUPEM yang beredar tersebut merupakan kredit macet. Berdasarkan Peraturan Bupati Merangin Nomor 100 Tahun 2022 tentang Kebijakan Akuntansi Pemerintah Daerah dan Sistem Akuntansi Pemerintah Daerah Kabupaten Merangin, dilakukan *aging schedule* terhadap Nasabah KUPEM Kabupaten Merangin. Hasilnya seluruh dana bergulir tersebut diklasifikasikan dalam kategori macet. Cadangan atas dana bergulir yang diragukan tertagih untuk klasifikasi macet ditetapkan 100% dari kredit macet atau sebesar Rp441.429.819,00. Rincian jumlah cadangan atas dana bergulir yang diragukan tertagih disajikan pada tabel berikut:

Tabel V.3-26 Rincian Cadangan atas Dana Bergulir Diragukan Tertagih

(dalam rupiah)

No.	Uraian	Jumlah Kredit Macet	Cadangan diragukan Tertagih (100%)
1.	Periode 2002-2005	358.800.319,00	358.800.319,00
	- Perguliran APBD tahun 2002	*153.018.150,00*	*153.018.150,00*
	- Perguliran APBD tahun 2003	*110.906.184,00*	*110.906.184,00*
	- Perguliran APBD tahun 2004	*47.933.335,00*	*47.933.335,00*
	- Perguliran APBD tahun 2005	*46.942.650,00*	*46.942.650,00*
2.	Periode 2006-2007	82.629.500,00	82.629.500,00
	- Perguliran dana pengembalian tahun 2006	*68.462.000,00*	*68.462.000,00*
	- Perguliran dana pengembalian tahun 2007	*14.167.500,00*	*14.167.500,00*
	Jumlah	**441.429.819,00**	**441.429.819,00**

Sumber: Sekretariat Daerah Kabupaten Merangin

V.3.1.2.b Investasi Permanen

Per 31 Desember 2025	Per 31 Desember 2024
Rp66.197.585.514,97	Rp66.174.727.599,93

Saldo Investasi Permanen berupa Penyertaan Modal Pemerintah Daerah Kabupaten Merangin sampai dengan 31 Desember 2025 sebesar Rp66.197.585.514,97. Jika dibandingkan dengan jumlah Penyertaan Modal per 31 Desember 2024 sebesar Rp66.174.727.599,93, maka saldo Investasi Permanen bertambah sebesar Rp22.857.915,04 atau sebesar 0,03%, dengan rincian pada tabel berikut:

Tabel V.3-27 Rincian Penyertaan Modal per 31 Desember 2025 dan 2024

(dalam rupiah)

No.	Uraian	Tahun 2025	Tahun 2024	Naik / (Turun)	
				Jumlah	%
1.	PT Bank Jambi	45.500.000.000,00	45.500.000.000,00	0,00	0,00
2.	PDAM Tirta Merangin	20.697.585.514,97	20.674.727.599,93	22.857.915,04	0,11
	Jumlah	**66.197.585.514,97**	**66.174.727.599,93**	**22.857.915,04**	**0,03**

Sumber: BPKAD Kabupaten Merangin

1. **PT. Bank Jambi**

Penyertaan Modal Pemerintah Kabupaten Merangin pada PT. Bank Jambi Tahun 2025 dilaksanakan berdasarkan Peraturan Daerah Kabupaten Merangin Nomor 11 Tahun 2012 tentang Penyertaan Modal kepada PT. Bank Jambi sebagaimana diubah dengan Peraturan Daerah Kabupaten Merangin Nomor 5 Tahun 2019. Penyertaan Modal Pemerintah Kabupaten Merangin pada PT Bank Jambi per 31 Desember 2025 sebesar Rp45.500.000.000,00. Jika dibandingkan dengan saldo per 31 Desember 2024 maka tidak terdapat perubahan nilai Penyertaan Modal.

Penyertaan modal Pemerintah Daerah Kabupaten Merangin berupa saham pada PT Bank Jambi terdiri atas Sertifikat Kolektif Saham No. AE 01 tanggal 26 Juli 2024 yang terdiri atas saham seri A No.AE 00001 MB s.d. No.AE 45500 MB sebanyak 45.500 lembar saham nominal @Rp1.000.000,00 sehingga seluruhnya berjumlah Rp45.500.000.000,00. Kepemilikan saham tersebut menentukan besaran nilai bagi hasil keuntungan atas penyertaan modal tersebut berupa dividen dari PT Bank Jambi pada Tahun 2025 sebesar Rp8.057.977.542,88 yang telah diterima kas daerah pada tanggal 24 Maret 2025 dan dicatat sebagai Bagian Laba atas Penyertaan Modal pada BUMD seperti pada tabel berikut:

Tabel V.3-28 Daftar Penyertaan Modal dan Pembagian Dividen Pemerintah Kabupaten Merangin pada PT. Bank Jambi Periode Tahun 2004 s.d 2025

(dalam rupiah)

Tahun	Penyertaan Modal Tahun Berkenaan	Total Kepemilikan Saham	Dividen Tahun Berkenaan	Tambah/(Kurang) Dividen
2004	0,00	4.690.000.000,00	0,00	0,00
2005	2.000.000.000,00	6.690.000.000,00	835.510.331,23	835.510.331,23
2006	1.300.000.000,00	7.990.000.000,00	1.222.190.877,47	386.680.546,24
2007	1.400.000.000,00	9.390.000.000,00	1.478.399.990,62	256.209.113,15
2008	2.000.998.820,89	11.390.998.820,89	2.220.832.657,04	742.432.666,42
2009	1.000.001.179,11	12.391.000.000,00	3.454.152.863,65	1.233.320.206,61
2010	0,00	12.391.000.000,00	3.546.523.952,88	92.371.089,23
2011	0,00	12.391.000.000,00	7.319.451.849,34	3.772.927.896,46
2012	0,00	12.391.000.000,00	3.648.832.317,94	(3.670.619.531,40)
2013	2.000.000.000,00	14.391.000.000,00	3.556.476.846,82	(92.355.471,12)
2014	5.609.000.000,00	20.000.000.000,00	3.327.479.571,00	(228.997.275,82)
2015	4.000.000.000,00	24.000.000.000,00	3.060.897.581,28	(266.581.989,72)
2016	8.500.000.000,00	32.500.000.000,00	3.137.639.451,57	76.741.870,29
2017	0,00	32.500.000.000,00	4.900.112.473,58	1.762.473.022,01
2018	2.500.000.000,00	35.000.000.000,00	5.392.257.789,50	492.145.315,92

Tahun	Penyertaan Modal Tahun Berkenaan	Total Kepemilikan Saham	Dividen Tahun Berkenaan	Tambah/(Kurang) Dividen
2019	4.000.000.000,00	39.000.000.000,00	5.755.885.001,09	363.627.211,59
2020	0,00	39.000.000.000,00	5.896.472.394,43	140.587.393,34
2021	2.000.000.000,00	41.000.000.000,00	6.265.202.339,18	368.729.944,75
2022	0,00	41.000.000.000,00	7.100.359.765,78	835.157.426,60
2023	2.500.000.000,00	43.500.000.000,00	7.268.658.153,62	168.298.387,84
2024	2.000.000.000,00	45.500.000.000,00	7.488.236.682,97	219.578.529,35
2025	0,00	45.500.000.000,00	8.057.977.542,88	569.740.859,91

Sumber: PT. Bank Jambi Cabang Bangko

2. **PERUMDA Air Minum Tirta Merangin**

Penyertaan Modal Pemerintah Kabupaten Merangin pada Perusahaan Umum Daerah PERUMDA Air Minum Tirta Merangin Tahun 2025 dilaksanakan berdasarkan Peraturan Daerah Kabupaten Merangin Nomor 4 Tahun 2010 tentang Penyertaan Modal pada PDAM Tirta Merangin Kabupaten Merangin sebagaimana diubah kedua kalinya dengan Peraturan Daerah Kabupaten Merangin Nomor 7 Tahun 2020.

Berdasarkan Laporan Keuangan PERUMDA Air Minum Tirta Merangin Tahun 2025 (*Audited*) tanggal 27 Januari 2026, diketahui bahwa jumlah modal yang dimiliki PERUMDA Air Minum Tirta Merangin per 31 Desember 2025 secara keseluruhan sebesar Rp65.158.761.862,00. Tidak terdapat peningkatan modal jika dibandingkan per 31 Desember 2024.

Dari laporan tersebut struktur kepemilikan modal PDAM Tirta Merangin dirinci pada tabel berikut:

Tabel V.3-29 Struktur Modal PERUMDA Air Minum Tirta Merangin per 31 Desember 2025 dan 2024

(dalam rupiah)

No.	Uraian	Tahun 2025	Tahun 2024	Naik / (Turun)	
				Jumlah	%
1.	Hibah dari Pemkab. Merangin berupa tanah se seluas 200m^2	200.000,00	200.000,00	0,00	0,00
2.	Penyertaan Modal Pemkab. Merangin (Perda No. 7/2020)	16.500.000.000,00	16.500.000.000,00	0,00	0,00
3.	Penyertaan Modal Non Kas dari Pemerintah Pusat (Perda No. 12/2016)	19.749.211.048,00	19.749.211.048,00	0,00	0,00
4.	Penyertaan Modal Pemkab. Merangin yang telah ditetapkan statusnya (Perda No. 12/2012)	18.301.482.627,00	18.301.482.627,00	0,00	0,00
5.	Penyertaan Modal Pemerintah Pusat yang belum ditetapkan statusnya	10.373.689.400,00	10.373.689.400,00	0,00	0,00
6.	Penyertaan Modal Pemerintah Provinsi Jambi yang belum ditetapkan statusnya	234.178.787,00	234.178.787,00	0,00	0,00
7.	**Jumlah (1+2+3+4+5+6)**	**65.158.761.862,00**	**65.158.761.862,00**	**0,00**	**0,00**
8.	Akumulasi kerugian dan koreksi laba (rugi) tahun sebelumnya	(40.463.673.950,00)	(38.471.131.924,00)	(1.992.542.026,00)	5,18
9.	Laba (Rugi)	27.302.813,00	(1.992.542.026,00)	2.019.844.839,00	(101,37)
10.	**Jumlah Kekayaan Bersih (7+8+9)**	**24.722.390.725,00**	**24.695.087.912,00**	**27.302.813,00**	**0,11**
11.	Penyertaan Modal Pemerintah Daerah (1+2+3+4)	54.550.893.675,00	54.550.893.675,00	0,00	0,00
12.	Persentase Saham Pemerintah Daerah (11/7)	83,72%	83,72%		
	Saham Pemerintah Daerah berdasarkan Metode Ekuitas (12 x 10)	**20.697.585.514,97**	**20.674.727.599,93**	**22.857.915,04**	**0,11**

Sumber: PDAM Tirta Merangin

Dari tabel di atas diketahui bahwa jumlah modal PERUMDA Air Minum Tirta Merangin per 31 Desember 2025 adalah sebesar Rp65.158.761.862,00 yang terdiri atas:

a. Hibah dari Pemerintah Kabupaten berupa Bangunan se seluas 200m^2 yang terletak di Dusun Mudo sebesar Rp200.000,00.
b. Penyertaan Modal Pemerintah Kabupaten Merangin yang telah ditetapkan statusnya berdasarkan Peraturan Daerah Nomor 7 Tahun 2020 sejumlah Rp16.500.000.000,00.
c. Penyertaan Modal Pemerintah Kabupaten Merangin yang telah ditetapkan statusnya berdasarkan Peraturan Daerah Nomor 12 Tahun 2016 sejumlah Rp19.749.211.048,00.
d. Penyertaan Modal Pemerintah Kabupaten Merangin yang telah ditetapkan statusnya berdasarkan Peraturan Daerah Nomor 12 Tahun 2012 sebesar Rp18.301.482.627,00 dengan rincian:
   1) Pemerintah Pusat (APBN) sebesar Rp2.091.230.240,00;
   2) Pemerintah Provinsi Jambi sebesar Rp1.700.000.000,00;
   3) Pemerintah Kabupaten Merangin sebesar Rp1.974.262.100,00;
   4) Modal Tanah dari Pemerintah Kabupaten sebesar Rp3.337.861.182,00 berupa:
      a) Tanah Instalasi Pengolahan sebesar Rp2.294.419.182,00; dan
      b) Tanah Instalasi Umum sebesar Rp1.043.442.000,00;
   5) Modal yang telah ditetapkan statusnya sebesar Rp6.927.324.947,00;
   6) PPSAB Perkotaan Kabupaten Merangin sebesar Rp178.700.000,00;
   7) Modal Pemerintah Kabupaten sebesar Rp2.092.104.158,00.
e. Penyertaan Modal Pemerintah Pusat dan Provinsi Jambi yang belum ditetapkan statusnya sebesar Rp10.607.868.187,00 dengan rincian:
   1) Penyertaan Pemerintah Pusat (APBN) sebesar Rp10.373.689.400,00 berupa:
      a) Instalasi Sumber sebesar Rp5.755.506.360,00;
      b) Instalasi Pompa Pembangkit sebesar Rp295.348.000,00;
      c) Instalasi Pengolahan sebesar Rp3.522.672.960,00; dan
      d) Instalasi Distribusi sebesar Rp800.162.080,00.
   2) Penyertaan Pemerintah Provinsi Jambi sebesar Rp234.178.787,00 berupa:
      a) Instalasi Pengolahan sebesar Rp98.776.700,00; dan
      b) Instalasi Bahan Instalasi sebesar Rp135.402.087,00.

Dengan akumulasi kerugian tahun sebelumnya sebesar (Rp40.463.673.950,00) dan laba tahun berjalan sebesar Rp27.302.813,00, maka jumlah kekayaan bersih PERUMDA Air Minum Tirta Merangin per 31 Desember 2025 sebesar Rp24.722.390.725,00. Persentase kepemilikan Pemerintah Kabupaten Merangin pada PERUMDA Air Minum Tirta Merangin adalah sebesar 83,72%. Penilaian saham pemerintah daerah dilakukan dengan menggunakan metode ekuitas, sehingga nilai Penyertaan Modal Pemerintah Kabupaten Merangin pada PDAM Tirta Merangin dicatat sebesar persentase kepemilikan terhadap kekayaan bersih PDAM atau sebesar Rp20.697.585.514,97.

Jika dibandingkan dengan posisi per 31 Desember 2024 sebesar Rp20.674.727.599,93, terdapat peningkatan nilai penyertaan modal pemerintah sebesar Rp22.857.915,04 atau 0,11%.

Ikhtisar Investasi Permanen Tahun 2025 dapat dilihat pada **Lampiran 19.**

V.3.1.3 Aset Tetap

Per 31 Desember 2025	Per 31 Desember 2024
Rp2.151.184.364.287,31	Rp2.165.290.361.444,37

Nilai Aset Tetap per 31 Desember 2025 sebesar Rp2.151.184.364.287,31. Jika dibandingkan dengan jumlah Aset Tetap 31 Desember 2024 sebesar Rp2.165.290.361.444,37, maka nilai Aset Tetap mengalami penurunan sebesar Rp14.105.997.157,06 atau (0,65%) dengan rincian sebagai berikut:

Tabel V.3-30 Rincian Aset Tetap per 31 Desember 2025 dan 2024

(dalam rupiah)

No.	Uraian	Tahun 2025	Tahun 2024	Naik / (Turun)	
				Jumlah	%
1.	Tanah	78.157.066.441,80	79.782.393.666,80	(1.625.327.225,00)	(2,04)
2.	Peralatan dan Mesin	680.098.801.477,63	657.856.868.750,23	22.241.932.727,40	3,38
3.	Gedung dan Bangunan	1.206.127.487.167,39	1.135.345.606.228,58	70.781.880.938,81	6,23
4.	Jalan, Irigasi, & Jaringan	2.621.675.731.056,34	2.550.731.027.153,88	70.944.703.902,46	2,78
5.	Aset Tetap Lainnya	89.938.486.814,00	84.813.629.548,00	5.124.857.266,00	6,04
6.	Konstruksi Dalam Pengerjaan	15.638.946.948,00	16.527.791.282,00	(888.844.334,00)	(5,38)
7.	Akumulasi penyusutan	(2.540.452.155.617,85)	(2.359.766.955.185,12)	(180.685.200.432,73)	7,66
	Jumlah	**2.151.184.364.287,31**	**2.165.290.361.444,37**	**(14.105.997.157,06)**	**(0,65)**

Sumber: BPKAD Kabupaten Merangin

Nilai Aset Tetap per 31 Desember 2025 merupakan akumulasi dari nilai Aset Tetap per 31 Desember 2024 ditambah dengan mutasi di Tahun 2025.

Rekapitulasi Aset Tetap dan Akumulasi Penyusutan Aset Tetap Pemerintah Kabupaten Merangin per 31 Desember 2025 disajikan pada **Lampiran 20**, **Lampiran 21** dan **Lampiran 23**. Sedangkan Rekapitulasi Aset Tetap Pemerintah Kabupaten Merangin per 31 Desember 2025 yang Telah Habis Masa Manfaatnya dan Telah Disusutkan disajikan pada **Lampiran 26.**

V.3.1.3.a Tanah

Per 31 Desember 2025	Per 31 Desember 2024
Rp78.157.066.441,80	Rp79.782.393.666,80

Nilai Aset Tetap Tanah per 31 Desember 2025 sebesar Rp78.157.066.441,80. Jika dibandingkan dengan nilai Aset Tetap Tanah per 31 Desember 2024 sebesar Rp79.782.393.666,80 terdapat penurunan nilai sebesar Rp1.625.327.225,00 atau (2,04%) karena reklasifikasi ke Properti Investasi Tanah dengan rincian:

1. Tanah kantor PT. Bank Jambi Cabang Bangko seluas 1.541 m², sertifikat nomor 12 tahun 2012 dengan nilai perolehan sebesar Rp158.723.000,00;
2. Tanah eks Lokasi PPKN Desa Kapuk Kec. Tabir Ulu seluas 110.490 m², sertifikat nomor 3 tahun 1998 dengan nilai perolehan sebesar Rp1.104.900.000,00;
3. Tanah Kebun Pesantren A1 Desa Tambang Emas, Kec. Pamenang Selatan seluas 8.088 m², sertifikat nomor 2026 tahun 2020 dengan nilai perolehan sebesar Rp218.376.000,00;
4. Tanah Pesantren A1 Desa Tambang Emas, Kec. Pamenang Selatan seluas 5.300 m², sertifikat nomor 2027 tahun 2020 dengan nilai perolehan sebesar Rp143.100.000,00; dan
5. Tanah Gedung STKIP Kabupaten Merangin seluas 13.425 m², sertifikat nomor 84 tahun 2014 dengan nilai perolehan sebesar Rp228.225,00.

Saldo Aset Tetap Tanah milik Pemerintah Kabupaten Merangin per 31 Desember 2025 adalah untuk 2.918 (dua ribu sembilan ratus delapan belas) bidang tanah, dimana 990 (semblian ratus sembilan puluh) bidang tanah diantaranya telah disertifikasi. Sehingga jumlah Aset Tetap Tanah yang belum disertifikasi adalah sebanyak 1.928 (seribu sembilan ratus dua puluh delapan) bidang.

Dari jumlah tanah yang belum disertifikasi tersebut, sebanyak 127 (seratus dua puluh tujuh) bidang telah diusulkan untuk diproses oleh Kantor BPN Kabupaten Merangin dengan posisi pada akhir periode, sebagai berikut:

1. 93 (sembilan puluh tiga) bidang sedang dalam proses Peta Bidang;
2. 32 (tiga puluh dua) berkas dikembalikan karena ditemukan telah disertifikasi atas nama Pemerintah Daerah/Pemerintah Desa, terhadap hal ini Bidang Aset BPKAD Kabupaten Merangin akan melakukan rekonsiliasi data sertifikat dengan Badan Pertanahan Nasional Kabupaten Merangin; dan
3. 2 (dua) bidang tidak dapat dilanjutkan karena kesalahan *entry* nama desa saat pendaftaran sehingga diusulkan kembali pada periode berikutnya.

Pada proses sertifikasi tanah tahun 2024 lalu, masih terdapat 2 (dua) bidang tanah yang tidak dapat diproses yaitu tanah SDN Nomor 31/VI Rantau Panjang dan Tanah Kantor Lurah Pasar Baru Rantau Panjang karena tanah tersebut sudah disertifikat atas nama sertifikat induknya, namun PNBP sertifikasi atas tanah tersebut telah disetorkan ke Kas Negara dengan total biaya sebesar Rp609.800,00 yang hingga tahun masih berada di Kas Negara. Terhadap hal tersebut, Bidang Aset BPKAD Kabupaten Merangin telah berkoordinasi dengan Kantor Pertanahan Kabupaten Merangin dengan hasil bahwa pembiayaan tersebut dapat diganti dengan proses lain seperti balik nama.

Disamping itu, terdapat pula Aset Tanah Pemerintah Kabupaten Merangin yang dimanfaatkan oleh pihak ketiga atau masyarakat tanpa adanya dokumen perjanjian baik itu Sewa Pemanfaatan atau Pinjam Pakai sejumlah 4 (empat) bidang tanah dengan rincian sebagai berikut:

1. Tanah STKIP Merangin yang dimanfaatkan oleh Yayasan Pendidikan Merangin dengan Sertifikat Nomor 84 Tahun 2014 seluas 13.425 m². Pemerintah Daerah Kabupaten Merangin telah bersurat kepada KPKNL Provinsi Jambi untuk menilai besaran atas sewa pemanfaatan tanah tersebut. Pada tanggal 20 Maret 2024, tim penilai dari KPKNL Provinsi Jambi telah melakukan penilaian atas pemanfaatan tanah tersebut sebesar Rp1.213.741.000,00. Berdasarkan hasil dari penilaian tersebut pihak yayasan berkeberatan dan tidak bersedia membayar. Selanjutnya Pemerintah Kabupaten Merangin telah membuat Surat Kuasa Khusus (SKK) kepada Kejaksaan Negeri Bangko. Sebagai tindak lanjut dari SKK tersebut Kejaksaan Negeri Bangko telah melakukan mediasi antara Pemerintah Kabupaten Merangin dengan Pihak yayasan sebanyak 3 (tiga) kali, namun pihak yayasan tetap tidak bersedia membayar atas sewa pemanfaatan tanah tersebut.

   Pada tahun 2025, Yayasan Pendidikan Merangin telah mengugat Pemerintah Kabupaten Merangin ke Pengadilan Negeri Bangko atas kepemilikan tanah STKIP sebagaimana surat gugatan tanggal 17 Februari 2025 yang diterima dan didaftarkan di Kepaniteraan Pengadilan Negeri Bangko pada tanggal 20 Februari 2025 dalam Register Nomor 3/Pdt.G/2025/PN Bko. Atas gugatan tersebut, Pengadilan Negeri Bangko telah menjatuhkan putusan dalam pokok perkara menyatakan gugatan penggugat tidak dapat diterima.

   Terhadap putusan tersebut, Yayasan Pendidikan Merangin melakukan banding ke Pengadilan Tinggi Jambi dengan putusan yang menguatkan Putusan Pengadilan Negeri Bangko, Nomor 3/Pdt.G/2025/PN Bko, tanggal 16 Oktober 2025 sebagaimana Putusan Nomor 167/PDT/2025/PT JMB tanggal 24 November 2025.
2. Tanah Biduk Amo yang dimanfaatkan oleh pihak ketiga (Mlangun *Coffee*) dengan Sertifikat Nomor 39 Tahun 2012 seluas 2.682 m². Terkait hal tersebut, Pemerintah Kabupaten Merangin telah menerbit Surat Keputusan Bupati Merangin Nomor 82/BPKAD/2025 tentang Penetapan Tarif Sewa Tanah Milik Pemerintah Kabupaten

Merangin kepada Mlangun *Coffe* Ujung Tanjung Masumai Bangko. Terhadap hal tersebut, Mlangun Coffe telah membayar sewa tanah sebesar Rp14.085.900,00 pada tanggal 25 September 2025 berdasarkan Surat Perjanjian Sewa Nomor 100.3.7/101/BPKAD/2025 tanggal 25 April 2025.

3. Tanah eks rencana Bandara Tanjung Lamin yang sebagian dimanfaatkan oleh masyarakat untuk lahan pertanian seluas 30,2 ha dengan Sporadik Nomor 030/855/Aset-BPKAD. Pada Tahun 2025, tanah tersebut sudah diukur oleh BPN Kabupaten Merangin serta dalam proses penerbitan sertifikat. Dari hasil pengukuran bahwa terdapat 2 (dua) lokasi tanah, yang berlokasi di Desa Simpang Limbur Merangin dan Desa Tanjung Lamin, pada Tahun 2025 telah terbit sertifikat yang berlokasi di Desa Limbur Merangin dengan nomor 5 Tahun 2025 dengan luasan 123.900 m² serta pada lokasi Desa Tanjung Lamin belum diterbitkan sertifikat dikarenakan permasalahan kesepakatan batas tanah dengan warga.
4. Tanah Sekolah Dasar 206/VI Merangin, Desa Renah Medan, Kecamatan Renah Pembarap merupakan tanah milik Pemerintah Kabupaten Merangin sudah memiliki sertifikat tetapi diakui oleh warga bahwa tanah tersebut milik mereka berdasarkan Surat Hak Milik, atas permasalahan tersebut Bidang Aset Badan Pengelolaan Keuangan dan Aset Daerah, Dinas Pendidikan dan Kebudayaan dan BPN Kabupaten Merangin telah melakukan *plotting* kembali atas tanah tersebut, dengan hasil bahwa tanah Sekolah Dasar 206/VI Merangin tersebut berbatasan dengan Surat Hak Milik warga.
5. Tanah Kebun Jarak seluas 28.820 m² dengan alamat Talang Kawo Kelurahan Dusun Bangko dengan nomor sertifikat 232 Tahun 2016 merupakan Tanah Milik Pemerintah Kabupaten Merangin tetapi diakui oleh warga bahwa tanah tersebut sebagian milik mereka berdasarkan surat jual beli pada tanggal 3 Januari 1975. Atas permasalahan tersebut, pada tahun 2025 telah dilakukan pengukuran ulang batas tanah oleh BPN sebagai tindaklanjut atas kesepakatan yang dihasilkan dari pertemuan Pemerintah Kabupaten Merangin dengan masyarakat yang pimpin oleh Asisten I Sekretaris Daerah Kabupaten Merangin bahwa akan dilakukan pengukuran ulang yang disaksikan oleh para pihak.
6. Tanah Pemerintah Daerah yang dimanfaatkan oleh Pemerintah desa yang belum diserahterimakan kepada Pemerintah desa sebesar Rp1.062.292.200,00 dengan rincian sebagai berikut:
   a. Desa Tambang Emas Kecamatan Pamenang Selatan senilai Rp980.235.000,00;
   b. Desa Meranti Kecamatan Renah Pamenang senilai Rp30.652.800,00;
   c. Desa Bukit Bungkul Kecamatan Renah Pamenang senilai Rp28.688.400,00; dan
   d. Desa Tanah Abang Kecamatan Pamenang senilai Rp22.716.000,00.

Terkait dengan Tanah RDC seluas 232 ha di Margoyoso, Kecamatan Margo Tabir milik Direktorat Peternakan Kementerian Pertanian Republik Indonesia yang diterima Pemerintah Kabupaten Merangin tahun 2017 melalui Sertifikat Hak Pakai Nomor 1 Tahun 1982 dari Pemerintah Provinsi Jambi, Pemerintah Kabupaten Merangin telah mengembalikan sertifikat tersebut ke Direktorat Jenderal Peternakan dan Kesehatan Hewan Kementerian Pertanian Republik Indonesia pada tahun 2024 sebagaimana BAST, Nomor 29005/PL.100/F.1/05/2024 tentang Serah Terima Dokumen Sertifikat Asli Nomor 1 Tahun 1982, tanggal 29 Mei 2024.

V.3.1.3.b Peralatan dan Mesin

Per 31 Desember 2025	Per 31 Desember 2024
Rp680.098.801.477,63	Rp657.856.868.750,23

Nilai Aset Tetap Peralatan dan Mesin per 31 Desember 2025 sebesar Rp680.098.801.477,63. Jika dibandingkan dengan nilai Aset Tetap Peralatan dan Mesin per 31 Desember 2024 sebesar Rp657.856.868.750,23, maka nilai aset mengalami peningkatan sebesar Rp22.241.932.727,40 atau sebesar 3,38%. Nilai tersebut diperoleh dari nilai per 31 Desember 2024 dan mutasi tambah/kurang pada Tahun 2025 sebagai berikut:

Tabel V.3-31 Rincian Mutasi Aset Peralatan dan Mesin per 31 Desember 2025 dan 2024

(dalam rupiah)

Uraian	Tahun 2025	Tahun 2024	Naik / (Turun)	
			Jumlah	%
Saldo Awal	**657.856.868.750,23**	**623.775.520.818,93**	**34.081.347.931,30**	**5,46**
Mutasi Tambah:	**43.385.231.514,00**	**51.601.650.654,00**	**(8.216.419.140,00)**	**(15,92)**
Realisasi Belanja Modal TA 2025	29.284.803.352,00	43.409.708.584,00	(14.124.905.232,00)	(32,54)
Penerimaan Hibah Barang	2.418.910.560,00	5.911.718.630,00	(3.492.808.070,00)	(59,08)
Perolehan Aset dari utang pada RSUD Kol. Abundjani Bangko	1.515.550.000,00	324.006.680,00	1.191.543.320,00	367,75
Kapitalisasi dari Belanja Barang Pegawai	0,00	44.770.000,00	(44.770.000,00)	(100,00)
Kapitalisasi dari Belanja Barang dan Jasa	12.370.000,00	396.794.400,00	(384.424.400,00)	(96,88)
Kapitalisasi dari Belanja Pemeliharaan	55.105.536,00	0,00	55.105.536,00	-
Salah Pos Belanja Barang dan Jasa, Belanja Aset Tetap di bawah Nilai Kapitalisasi	562.944.730,00	1.274.183.300,00	(711.238.570,00)	(55,82)
Salah Pos Belanja Barang dan Jasa BOSP	0,00	8.149.900,00	(8.149.900,00)	(100,00)
Salah Pos Belanja Barang Hibah BOSP	0,00	44.462.500,00	(44.462.500,00)	(100,00)
Reklasifikasi dari Aset Tetap Gedung dan Bangunan B. Modal Tahun Berjalan	4.499.500.000,00	109.290.335,00	4.390.209.665,00	4.017,02
Reklasifikasi dari Aset Tetap Lainnya dari B. Modal Tahun Berjalan	76.300.000,00	78.566.325,00	(2.266.325,00)	(2,88)
Koreksi karena Kesalahan Pencatatan	4.959.747.336,00	0,00	4.959.747.336,00	-
Mutasi Kurang:	**21.143.298.786,60**	**17.520.302.722,70**	**3.622.996.063,90**	**20,68**
Pemberian Hibah Barang	0,00	411.350.000,00	(411.350.000,00)	(100,00)
Penghapusan	94.948.645,00	0,00	94.948.645,00	-
Penjualan	14.721.229.125,00	6.329.638.271,00	8.391.590.854,00	132,58
Reklasifikasi ke Aset Tetap Jalan, Jaringan dan Irigasi dari B. Modal Tahun Berjalan	552.346.340,00	0,00	552.346.340,00	-
Reklasifikasi ke Aset Lainnya dari B. Modal Tahun Berjalan	138.261.900,00	343.236.300,00	(204.974.400,00)	(59,72)
Reklasifikasi ke Persediaan dari Belanja Modal Tahun Berjalan	130.308.000,00	0,00	130.308.000,00	#DIV/0!
Belanja Modal di bawah Nilai Kapitalisasi (*Extracomptable*)	5.125.512.396,60	10.306.820.351,70	(5.181.307.955,10)	(50,27)
Belanja Modal Yang Tidak Dapat Dikategorikan Sebagai Aset Tetap	56.685.700,00	4.500.000,00	52.185.700,00	1.159,68
Koreksi Pencatatan Tahun Sebelumnya-Reklasifikasi ke Aset Lainnya	0,00	124.757.800,00	(124.757.800,00)	(100,00)
Belanja Modal berupa pelunasan Utang Pengadaan Aset Tetap tahun sebelumnya	324.006.680,00	0,00	324.006.680,00	-
Jumlah Mutasi:	**22.241.932.727,40**	**34.081.347.931,30**	**(11.839.415.203,90)**	**(34,74)**
Saldo Akhir	**680.098.801.477,63**	**657.856.868.750,23**	**22.241.932.727,40**	**3,38**

Sumber: BPKAD Kabupaten Merangin

Mutasi tambah dan mutasi kurang sebagaimana tabel di atas dijelaskan sebagai berikut:

1. Mutasi tambah sebesar Rp43.385.231.514,00 yang terdiri dari:
   a. Realisasi Belanja Modal TA 2025 pada 28 (dua puluh delapan) SKPD sebesar Rp29.284.803.352,00 sebagaimana tersaji pada **Lampiran 10**.
   b. Penerimaan Hibah Barang sebesar Rp2.418.910.560,00 dengan rincian:
      1) Hibah Sarana dan Prasarana Pendidikan melalui Program Revitalisasi Satuan Pendidikan dari Kementerian Dasar dan Menengah pada Dinas Pendidikan dan Kebudayaan sebesar Rp1.020.282.560,00 sebagaimana tersaji pada **Lampiran 22**;

2) Hibah 5 (lima) unit Traktor Roda 4 dari Kementerian Pertanian senilai Rp1.396.800.000,00 pada Dinas Tanaman Pangan dan Hortikultura sebagaimana Naskah Perjanjian Hibah dan Berita Acara Serah Terima Nomor 1451/PSP.KP/BMN/B/12/2025 tanggal 31 Desember 2025; dan
3) Hibah 2 (dua) unit Hand Sprayer dari Kementerian Pertanian senilai Rp1.828.000,00 pada Dinas Tanaman Pangan dan Hortikultura sebagaimana Naskah Perjanjian Hibah dan Berita Acara Serah Terima Nomor 1004/PSP.KP/BMN/B/12/2025 tanggal 15 Desember 2025.

c. Aset Tetap yang berasal dari Utang Jangka Pendek sebesar Rp1.515.550.000,00 pada RSUD Kol. Abundjani Bangko berupa:
1) 7 (tujuh) unit *Syringe Pump* senilai Rp224.950.000,00;
2) 3 (tiga) unit *Patient Monitor* senilai Rp289.150.000,00; dan
3) 1 (tiga) unit Ventilator senilai Rp1.001.450.000,00.

d. Belanja Barang dan Jasa yang dikapitalisasi sebagai Aset Tetap pada 12 (dua belas) SKPD sebesar Rp12.370.000,00 berupa Honorarium Pengadaan Barang dan Jasa dengan rincian sebagai berikut:

Tabel V.3-32 Rincian Belanja Barang dan Jasa yang diakui sebagai Aset Tetap Peralatan dan Mesin Tahun 2025

(dalam rupiah)

No.	SKPD	Tahun 2025
1.	Dinas Pemadam Kebakaran dan Penyelamatan	680.000,00
2.	Satuan Polisi Pamong Praja	1.000.000,00
3.	Dinas Ketahanan pangan	340.000,00
4.	Dinas Pemberdayaan Masyarakat dan Desa	680.000,00
5.	Dinas Perhubungan	1.530.000,00
6.	Dinas Komunikasi dan Informatika	3.740.000,00
7.	Dinas Penanaman Modal, Pelayanan Terpadu Satu Pintu dan Tenaga Kerja	760.000,00
8.	Dinas Kearsipan dan Perpustakaan	510.000,00
9.	Dinas Perikanan	750.000,00
10.	Dinas Tanaman Pangan dan Hortikultura	340.000,00
11.	Badan Pengelolaan Keuangan dan Aset Daerah	1.700.000,00
12.	Badan Kepegawaian dan Pengembangan Sumber Daya Manusia Daerah	340.000,00
	JUMLAH	**12.370.000,00**

Sumber: BPKAD Kabupaten Merangin

e. Belanja Pemeliharaan yang dikapitalisasi sebagai Aset Tetap pada Dinas Perhubungan sebesar Rp55.105.536,00 berupa peralatan Penerangan Jalan Umum (PJU) yang terdiri dari;
1) 48 (empat puluh delapan) unit *Timer Switch* senilai Rp33.793.536,00; dan
2) 12 (dua belas) unit Tiang Lampu *Portable* senilai Rp21.312.000,00.

f. Kesalahan Penganggaran Belanja Modal pada 4 (empat) SKPD sebesar Rp562.944.730,00 dengan rincian sebagai berikut:
1) Dinas Perumahan dan Kawasan Permukiman sebesar Rp12.000.000,00 berupa 4 (empat) unit CCTV yang dianggarkan pada akun Belanja Alat/Bahan untuk Kegiatan Kantor-Perabot Kantor;
2) Dinas Lingkungan Hidup sebesar Rp104.805.090,00 berupa 27 (dua puluh tujuh) unit Tempat Sampah Fiber 500L yang dianggarkan pada akun Belanja Alat/Bahan untuk Kegiatan Kantor-Perabot Kantor;
3) Dinas Komunikasi dan Infromatika sebesar Rp399.959.640,00 berupa 2 (dua) Unit Repeater GSM 2G/3G/4G kebutuhan Desa Tiangko dan Desa Pulau Tebakar yang dianggarkan pada akun Belanja Suku Cadang-Suku Cadang Alat Pemancar;
4) Sekretariat DPRD sebesar Rp46.180.000,00 berupa:

a) 50 (lima puluh) unit Papan Nama Meja Pimpinan dan Anggota senilai Rp39.950.000,00 yang dianggarkan pada akun Belanja Alat/Bahan untuk Kegiatan Kantor-Alat/Bahan untuk Kegiatan Kantor Lainnya; dan
b) 2 (dua) unit Tangki Air kebutuhan Rumah Dinas Ketua DPRD senilai Rp6.230.000,00 yang dianggarkan pada akun Belanja Bahan-Bahan Bangunan dan Konstruksi.

g. Reklasifikasi dari Aset Tetap Gedung dan Bangunan Belanja Modal Tahun Berjalan pada RSUD Kol. Abundjani Bangko senilai Rp4.499.500.000,00 berupa *Modular Operating Theather* (MOT).
h. Reklasifikasi dari Aset Tetap Lainnya Belanja Modal Tahun Berjalan pada Dinas Pendidikan dan Kebudayaan senilai Rp76.300.000,00 berupa peralatan dan mesin yang bersumber dari Dana BOSP pada Satuan Pendidikan Penerima;
i. Kurang catat saldo awal sebesar Rp4.959.747.336,00 berupa Hibah Alat Kesehatan dari Kementerian Kesehatan pada Dinas Kesehatan senilai Rp4.959.747.336,00 sebagaimana Naskah Perjanjian Hibah Nomor KN.02.07/B.III/1333/2024 tanggal 16 April 2024 dan Berita Acara Serah Terima Nomor KN.02.07/B.III/1334/2024 tanggal 16 April 2024.

2. Mutasi kurang sebesar Rp21.143.298.786,60 yang terdiri dari:
a. Penghapusan Aset Tetap Peralatan dan Mesin dalam kondisi rusak berat dan telah habis masa manfaatnya pada Badan Pengelolaan Keuangan dan Aset Daerah sebesar Rp94.948.645,00 berdasarkan Keputusan Sekretaris Daerah Nomor 32/BPKAD/2025 tentang Penghapusan Barang Milik Daerah dari Daftar Barang Pengguna Barang Badan Pengelolaan Keuangan dan Aset Daerah Kabupaten Merangin Tahun 2025 tanggal 26 Maret 2025, dengan rincian:
1) 1 (satu) unit *Sound System* senilai Rp24.525.651,00;
2) 11 (sebelas) unit Meja ½ Biro senilai Rp27.755.960,00;
3) 2 (dua) unit Meja 1 Biro senilai Rp12.709.034,00;
4) 1 (satu) unit Meja Resepsionis senilai Rp9.988.000; dan
5) 1 (satu) unit Papan Data DUK/Struktur senilai Rp19.970.000,00.

b. Penjualan Aset Tetap Peralatan dan Mesin sebesar Rp14.721.229.125,00, dengan rincian:
1) Penjualan Aset Tetap Peralatan dan Mesin tanpa Lelang pada Sekretariat DPRD senilai Rp2.250.555.250,00 berupa 5 (lima) unit Kendaraan Roda 4 berdasarkan Keputusan Sekretaris Daerah Nomor 77/BPKAD/2025 tentang Penghapusan Barang Milik Daerah dari Daftar Barang Pengelola Barang, Pengguna Barang dan Kuasa Pengguna Barang Kabupaten Merangin Tahun 2025 tanggal 31 Desember 2025. Penjualan ini mendapatkan penerimaan kas sebesar Rp362.180.400,00;
2) Penjualan Aset Tetap Peralatan dan Mesin melalui Lelang pada 9 (sembilan) SKPD senilai Rp12.470.673.875,00 berdasarkan Keputusan Sekretaris Daerah Nomor 77/BPKAD/2025 tentang Penghapusan Barang Milik Daerah dari Daftar Barang Pengelola Barang, Pengguna Barang dan Kuasa Pengguna Barang Kabupaten Merangin Tahun 2025 tanggal 31 Desember 2025, pada SKPD:
a) RSUD Kol. Abundjani Bangko senilai Rp6.147.854.268,00 berupa Barang Inventaris Kantor dan Alat Kesehatan yang mendapatkan penerimaan kas sebesar Rp23.380.800,00;
b) Dinas Pekerjaan Umum dan Penataan Ruang senilai Rp1.491.050.666,00 berupa 1 (satu) unit Alat Besar Darat senilai Rp890.035.000,00, 2 (dua) unit Kendaraan Roda 4 Angkutan Barang senilai Rp577.022.666,00, dan 2 (dua) unit

Kendaraan Roda 2 senilai Rp23.993.000,00. Penjualan ini mendapatkan penerimaan kas sebesar Rp227.414.000,00;

c) Dinas Koperasi, UKM, Perindustrian dan Perdagangan senilai Rp106.500.000,00 berupa 7 (tujuh) unit Kendaraan Roda 2, yang mendapatkan penerimaan kas sebesar Rp7.098.000,00;

d) Dinas Peternakan dan Perkebunan senilai Rp618.261.968,00 berupa 2 (dua) unit Kendaraan Roda 4 senilai Rp319.018.591,00, 1 (satu) unit Alat Panen senilai Rp126.086.311,00 dan Barang Inventaris Kantor senilai Rp173.157.066,00. Penjualan ini mendapatkan penerimaan kas sebesar Rp52.539.900,00;

e) Sekretaris Daerah senilai Rp2.274.889.792,00 berupa 9 (sembilan) unit Kendaraan Roda 4 senilai Rp1.797.972.004,00, 10 (sepuluh) unit Kendaraan Roda 3 senilai Rp270.978.500,00 dan 17 (tujuh belas) unit Kendaraan Roda 2 senilai Rp205.939.288,00. Penjualan ini mendapatkan penerimaan kas sebesar Rp210.716.429,17;

f) Inspektorat senilai Rp86.278.000,00 berupa 1 (satu) unit Kendaraan Roda 4 senilai Rp50.000.000,00 dan 2 (dua) unit Kendaraan Roda 2 senilai Rp36.278.000,00. Penjualan ini mendapatkan penerimaan kas sebesar Rp30.755.000,00;

g) Badan Pengelolaan Keuangan dan Aset Daerah senilai Rp1.506.395.248,00 berupa 2 (dua) unit Kendaraan Roda 4 Angkutan Barang senilai Rp507.053.357,00, 2 (dua) unit Kendaraan Roda 2 senilai Rp26.984.880,00 dan Barang Inventaris Kantor senilai Rp972.357.011,00. Penjualan ini mendapatkan penerimaan kas sebesar Rp152.283.120,42;

h) Badan Kepegawaian dan Pengembangan Sumber Daya Manusia Daerah senilai Rp171.700.000,00 berupa 1 (satu) unit Kendaraan Roda 4 senilai Rp145.000.000,00 dan 2 (dua) unit Kendaraan Roda 2 senilai Rp26.700.000,00. Penjualan ini mendapatkan penerimaan kas sebesar Rp28.012.000,00; dan

i) Badan Kesatuan Bangsa dan Politik senilai Rp67.743.933,00 berupa 1 (satu) unit Kendaraan Roda 4 senilai Rp45.000.000,00 dan 2 (dua) unit Kendaraan Roda 2 senilai Rp22.743.933,00. Penjualan ini mendapatkan penerimaan kas sebesar Rp31.708.000,00.

c. Reklasifikasi ke Aset Tetap Jalan, Jaringan, dan Irigasi dari Belanja Modal Tahun Berjalan sebesar Rp552.346.340,00 pada SKPD:

1) Dinas Pendidikan dan Kebudayaan senilai Rp72.000.000,00 berupa 3 (tiga) unit Sumur Bor yang bersumber dari Dana BOSP pada Satuan Pendidikan Penerima; dan

2) Dinas Komunikasi dan Informatika senilai Rp480.346.340,00 berupa 2 (dua) unit Repeater GSM, 8 (delapan) unit Antena dan 16 (enam belas) unit Konektor LLC.

d. Reklasifikasi ke Aset Lainnya dari Belanja Modal Tahun Berjalan sebesar Rp138.261.900,00 pada SKPD:

1) Dinas Pendidikan dan Kebudayaan senilai Rp38.400.900,00 berupa Buku-Buku Pelajaran SKB yang bersumber dari Dana BOSP pada Satuan Pendidikan Penerima;

2) Dinas Pekerjaan Umum dan Penataan Ruang senilai Rp99.861.000,00 berupa 1 (satu) unit Pompa Air yang belum dihibahkan/diinvestasikan namun secara operasional telah dimanfaatkan oleh Perumda Air Minum Tirta Merangin; dan

e. Reklasifikasi ke Persediaan diserahkan/dihibahkan kepada pihak lain dari Belanja Modal Tahun Berjalan Dinas Pengendalian Penduduk dan Keluarga Berencana senilai

Rp130.308.000,00 berupa 2 (dua) set Alat Kesehatan yang belum dihibahkan namun secara operasional telah dimanfaatkan oleh RS. Swasta.

f. Belanja Modal di bawah nilai kapitalisasi (*extracomptable*) perolehan Tahun 2025 pada 9 (sembilan) SKPD senilai Rp5.125.512.396,60 sesuai dengan Peraturan Bupati Merangin Nomor 100 Tahun 2024 tentang Kebijakan Akuntansi Pemerintah Daerah dan Sistem Akuntansi Pemerintah Daerah Kabupaten Merangin, dengan rincian sebagai berikut:

Tabel V.3-33 Rincian Belanja Modal Peralatan dan Mesin Tahun 2025 yang Tidak Dapat Dikapitalisasi Sebagai Aset Tetap

(dalam rupiah)

No.	SKPD	Tahun 2025
1.	Dinas Pendidikan dan Kebudayaan	4.956.684.554,60
2.	Dinas Kesehatan	5.883.152,00
3.	RSUD Kol. Abundjani Bangko	24.000.000,00
4.	Dinas Lingkungan Hidup	45.797.490,00
5.	Dinas Komunikasi dan Informatika	762.750,00
6.	Dinas Peternakan dan Perkebunan	900.000,00
7.	Sekretariat Daerah	77.626.000,00
8.	Badan Pengelolaan Keuangan dan Aset Daerah	3.358.450,00
9.	Sekretariat DPRD	10.500.000,00
	JUMLAH	**5.125.512.396,60**

Sumber: BPKAD Kabupaten Merangin

g. Belanja Modal yang tidak dapat dikategorikan sebagai Aset Tetap perolehan Tahun 2025 pada 4 (empat) SKPD sebesar Rp56.685.700,00 dengan rincian:
   1) Dinas Pendidikan senilai Rp2.000.000,00 berupa Kabel *Sound System*;
   2) Dinas Komunikasi dan Infromatika senilai Rp18.001.300,00 berupa Kabel dan Konektor Jaringan;
   3) Sekretariat Daerah senilai Rp3.386.000,00 berupa Peralatan Konsumsi; dan
   4) Badan Pengelolaan Keuangan dan Aset Daerah senilai Rp33.298.400,00 berupa Peralatan Kerja Lapangan dan Peralatan Kebersihan.

h. Pelunasan Utang Pengadaan Aset Tetap Peralatan dan Mesin tahun sebelumnya sebesar Rp324.006.680,00 berupa Alat Kesehatan pada RSUD Kol. Abundjani Bangko.

Pada tahun 2025, Satuan Pendidikan Negeri di lingkungan Pemerintah Kabupaten Merangin mendapatkan bantuan sarana Digitalisasi Pembelajaran dengan rincian:

1. 317 (tiga ratus tujuh belas) unit IFP (*Interactive Flat Panel*) bagi 317 (tiga ratus tujuh belas) SD sebagaimana Keputusan PPK Direktorat Sekolah Dasar, Dirjen PAUD, Pendidikan Dasar dan Pedidikan Menengah Nomor 17163/C3.1/BP2.01/VII/SK/2025 tentang Penetapan Penerima Bantuan Pemerintah Sarana Digitalisasi Pembelajaran Jenjang SD TA 2025 sebagaimana diubah keduakalinya dengan Keputusan Nomor 33919/C3.2/BP2.01/XII/SK/2025 tanggal 22 Desember 2025;
2. 317 (tiga ratus tujuh belas) unit Laptop dan Perlengkapannya bagi 317 (tiga ratus tujuh belas) SD sebagaimana Keputusan PPK Direktorat Sekolah Dasar, Dirjen PAUD, Pendidikan Dasar dan Pedidikan Menengah Nomor 31367/C3.2/BP2.01/X/SK/2025 tentang Penetapan Penerima Bantuan Pemerintah Sarana Digitalisasi Pembelajaran berupa Laptop dan Perlengkapannya Jenjang SD TA 2025 sebagaimana diubah dengan Keputusan Nomor 33918/C3.2/BP2.01/XII/SK/2025 tanggal 22 Desember 2025;
3. 12 (dua belas) unit Perangkat dan Layanan Satelit bagi 12 (dua belas) SD sebagaimana Keputusan PPK Direktorat Sekolah Dasar, Dirjen PAUD, Pendidikan Dasar dan Pedidikan Menengah Nomor 32875/C3.2/BP2.01/XI/SK/2025 tentang Penetapan Penerima Bantuan Pemerintah Sarana Digitalisasi Pembelajaran berupa Perangkat dan Layanan Internet

Satelit Jenjang SD TA 2025 sebagaimana diubah dengan Keputusan Nomor 34800/C3.2/BP2.01/XII/SK/2025 tanggal 31 Desember 2025; dan

4. 79 (tujuh puluh sembilan) unit IFP (*Interactive Flat Panel*) bagi 79 (tujuh puluh sembilan) SMP sebagaimana Keputusan PPK Direktorat Sekolah Menengah Pertama, Dirjen PAUD, Pendidikan Dasar dan Pedidikan Menengah Nomor 3458/C4/DM.00.03/2025 tentang Penetapan Penerima Bantuan Pemerintah Sarana Digitalisasi Pembelajaran Jenjang SMP TA 2025 tanggal 10 Juli 2025.
5. 4 (empat) unit IFP (*Interactive Flat Panel*) bagi 4 (empat) TK sebagaimana Keputusan Pejabat Pembuat Komitmen Direktorat Pendidikan Anak Usia Dini Nomor 2046/C2/DM.00.03/2025 tentang Penetapan Penerima Bantuan Pemerintah Sarana Digitalisasi Pembelajaran PAUD Tahap 1 tanggal 15 Agustus 2025 dan Nomor 2738/C2/DM.00.03/2025 Penetapan Penerima Bantuan Pemerintah Sarana Digitalisasi Pembelajaran PAUD Tahap 2 tanggal 30 September 2025.
6. 12 (dua belas) unit Laptop dan Perlengkapannya bagi 12 (dua belas) TK sebagaimana Keputusan Pejabat Pembuat Komitmen Direktorat Pendidikan Anak Usia Dini Nomor 4019/C2/DM.00.03/2025 tentang Penetapan Penerima Bantuan Pemerintah Sarana Digitalisasi Pembelajaran PAUD berupa Laptop dan Perlengkapannya tanggal 13 November 2025.

Hingga 31 Desember 2025, Pemerintah Kabupaten Merangin belum menerima Berita Acara Serah Terima Barang sehingga barang tersebut belum tercatat pada Daftar Barang Milik Daerah Pemerintah Kabupaten Merangin.

Berdasarkan Laporan Hasil Pemeriksaan Inspektorat Nomor 700/1604/ADTT/ INSPEKTORAT/2024 tentang Keuangan, Aset, dan Sistem Pengendalian Internal Sekretariat DPRD Kabupaten Merangin untuk periode Januari hingga 23 September 2024, diketahui terdapat Aset Tetap Peralatan dan Mesin yang digunakan oleh pihak lain dan belum dikembalikan kepada pengurus barang Sekretariat DPRD dengan sebagai berikut:

1. 1 (satu) unit TV LED 32 inchi dengan nilai perolehan sebesar Rp4.996.875,00 pada sdr. Drm; dan
2. 38 (tiga puluh delapan) unit barang Peralatan Mesin dengan nilai perolehan sebesar Rp388.515.000,00 pada sdr. ZI.

Terhadap hal tersebut, Pengurus Barang Sekretariat DPRD telah melakukan inventarisasi BMD berdasarkan Berita Acara Validasi Aset Sekretariat DPRD Kabupaten Merangin Nomor 02/Ba-Va/Set.DPRD/2025 pada tanggal 23 Mei 2025. Berdasarkan surat pernyataan Sekretaris DPRD selaku Pengguna Barang Nomor 175/127/Set.DPRD/2026 diketahui bahwa masih terdapat Barang Milik Daerah yang masih dikuasai oleh sdr. ZI berupa:

1. 1 (satu) Unit Genset dengan nilai perolehan sebesar Rp44.900.000,00
2. 2 (dua) Unit Speaker *Line Arary Custom* dengan total nilai perolehan sebesar Rp16.760.000,00;
3. 3 (tiga) Unit Speaker Aktif dengan total nilai perolehan sebesar Rp22.740.000,00;dan
4. 5 (lima) unit Telepon Satelit dengan nilai perolehan Rp114.725.000,00.

	Per 31 Desember 2025	Per 31 Desember 2024
V.3.1.3.c Gedung dan Bangunan	**Rp1.206.127.487.167,39**	**Rp1.135.345.606.228,58**

Nilai Aset Gedung dan Bangunan per 31 Desember 2025 sebesar Rp1.206.127.487.167,39. Jika dibandingkan dengan nilai Aset Tetap Gedung dan Bangunan per 31 Desember 2024 sebesar Rp1.135.345.606.228,58, meningkat sebesar Rp70.781.880.938,81 atau 6,23%. Nilai tersebut diperoleh dari nilai per 31 Desember 2024 dan mutasi tambah/kurang pada Tahun 2025 dengan uraian sebagai berikut:

Tabel V.3-34 Rincian Mutasi Aset Gedung dan Bangunan per 31 Desember 2025 dan 2024

(dalam rupiah)

Uraian	Tahun 2025	Tahun 2024	Naik / (Turun)	
			Jumlah	%
Saldo Awal	**1.135.345.606.228,58**	**1.073.668.954.507,08**	**61.676.651.721,50**	**5,74**
Mutasi Tambah:	**85.141.676.465,81**	**82.817.852.236,00**	**2.323.824.229,81**	**2,81**
Realisasi Belanja Modal TA 2025	61.498.571.947,00	62.655.071.883,00	(1.156.499.936,00)	(1,85)
Penerimaan Hibah Barang	20.801.254.877,33	0,00	20.801.254.877,33	-
Kapitalisasi dari Belanja Barang Pegawai	0,00	27.992.500,00	(27.992.500,00)	(100,00)
Kapitalisasi dari Belanja Barang dan Jasa	81.200.000,00	320.035.200,00	(238.835.200,00)	(74,63)
Kapitalisasi dari Belanja Pemeliharaan	873.337.800,00	1.612.236.000,00	(738.898.200,00)	(45,83)
Reklasifikasi dari Aset Tetap Jalan, Irigasi dan Jaringan Belanja B. Tahun Berjalan	5.585.207,00	237.815.016,00	(232.229.809,00)	(97,65)
Reklasifikasi dari Aset Lainnya berupa Jasa Perencanaan	326.954.270,48	0,00	326.954.270,48	-
Koreksi Pencatatan Tahun Sebelumnya-Reklasifikasi dari Aset Lainnya	1.537.567.364,00	17.964.701.637,00	(16.427.134.273,00)	(91,44)
Koreksi Pencatatan Tahun Sebelumnya-Kurang catat saldo awal tahun	17.205.000,00	0,00	17.205.000,00	-
Mutasi Kurang:	**14.359.795.527,00**	**21.141.200.514,50**	**(6.781.404.987,50)**	**(32,08)**
Pemberian Hibah Barang	23.942.816,00	83.781.720,50	(59.838.904,50)	(71,42)
Penghapusan	212.576.410,00	0,00	212.576.410,00	-
Reklasifikasi ke Aset Tetap Peralatan dan Mesin B. Modal Tahun Berjalan	4.499.500.000,00	109.290.335,00	4.390.209.665,00	4.017,02
Reklasifikasi ke Aset Tetap Jalan, Jaringan dan Irigasi B. Modal Tahun Berjalan	4.580.741.536,00	990.301.544,00	3.590.439.992,00	362,56
Reklasifikasi ke KDP dari Belanja Modal Tahun Berjalan	295.308.965,00	0,00	295.308.965,00	-
Reklasifikasi ke Aset Lainnya karena Perubahan Kebijakan/Status Ditahun Berjalan	4.747.725.800,00	6.664.064.433,00	(1.916.338.633,00)	(28,76)
Koreksi Pencatatan Tahun Sebelumnya-Reklasifikasi antar Aset Tetap	0,00	13.293.762.482,00	(13.293.762.482,00)	(100,00)
Jumlah Mutasi:	**70.781.880.938,81**	**61.676.651.721,50**	**9.105.229.217,31**	**14,76**
Saldo Akhir	**1.206.127.487.167,39**	**1.135.345.606.228,58**	**70.781.880.938,81**	**6,23**

Sumber: BPKAD Kabupaten Merangin

Mutasi tambah dan mutasi kurang sebagaimana tabel di atas dijelaskan sebagai berikut:

1. Mutasi tambah sebesar Rp85.141.676.465,81, yang terdiri dari:
   a. Realisasi Belanja Modal TA 2025 pada 13 (tiga belas) SKPD sebesar Rp61.498.571.947,00 sebagaimana tersaji pada **Lampiran 10**.
   b. Penerimaan Hibah Barang sebesar Rp20.801.254.877,33 dengan rincian:
      1) Hibah Sarana dan Prasarana Pendidikan melalui Program Revitalisasi Satuan Pendidikan dari Kementerian Dasar dan Menengah pada Dinas Pendidikan dan Kebudayaan sebesar Rp17.971.910.852,33 sebagaimana tersaji pada **Lampiran 22**; dan
      2) Hibah Bangunan Pasar Desa Pelakar Jaya dari Kementerian Perdagangan pada Dinas Koperasi, UKM, Perindustrian dan Perdagangan senilai Rp2.829.344.025,00 sebagaimana Naskah Perjanjian Hibah Nomor 14/M-DAG/NH/01/2025 tanggal 21 Januari 2025 dan Berita Acara Serah Terima Nomor 13/M-DAG/BAST/01/2025 tanggal 21 Januari 2025.
   c. Belanja Barang dan Jasa yang dikapitalisasi sebagai Aset Tetap pada 8 (delapan) SKPD sebesar Rp81.200.000,00 dengan rincian sebagai berikut:

Tabel V.3-35 Rincian Belanja Barang dan Jasa yang diakui sebagai Aset Tetap Gedung dan Bangunan Tahun 2025

(dalam rupiah)

No.	SKPD	Tahun 2025
1.	Honorarium Pengadaan Barang dan Jasa	28.930.000,00
	a. Dinas Pekerjaan Umum dan Penataan Ruang	*6.090.000,00*
	b. Dinas Pemberdayaan Masyarakat dan Desa	*510.000,00*

No.	SKPD	Tahun 2025
	c. Dinas Koperasi, Usaha Kecil Menengah, Perdagangan dan Perindustrian	*960.000,00*
	d. Dinas Penanaman Modal, Pelayanan Terpadu Satu Pintu dan Tenaga Kerja	*510.000,00*
	e. Dinas Pariwisata, Pemuda dan Olah Raga	*20.860.000,00*
2.	Jasa Konstruksi Perencanaan	31.420.000,00
	a. Dinas Sosial, Pemberdayaan Perempuan dan Perlindungan Anak	*7.770.000,00*
	b. Dinas Lingkungan Hidup	*11.877.000,00*
	c. Dinas Pemberdayaan Masyarakat dan Desa	*4.773.000,00*
	d. Kecamatan Tabir	*7.000.000,00*
3.	Jasa Konstruksi Pengawasan	20.850.000,00
	a. Dinas Sosial, Pemberdayaan Perempuan dan Perlindungan Anak	*4.884.000,00*
	b. Dinas Lingkungan Hidup	*8.880.000,00*
	c. Dinas Pemberdayaan Masyarakat dan Desa	*2.886.000,00*
	d. Kecamatan Tabir	*4.200.000,00*
	JUMLAH	**81.200.000,00**

Sumber: BPKAD Kabupaten Merangin

d. Belanja Pemeliharaan yang dikapitalisasi sebagai Aset Tetap pada 4 (empat) SKPD sebesar Rp873.337.800,00 yang terdiri dari;
   1) Dinas Sosial, Pemberdayaan Perempuan dan Perlindungan Anak senilai Rp98.655.800,00 berupa Rehabilitasi *Plafond* Kantor;
   2) Dinas Lingkungan Hidup senilai Rp99.863.000,00 berupa Pemeliharaan Taman Pos Polisi Pasar Bawah;
   3) Dinas Penanaman Modal, Pelayanan Terpadu Satu Pintu dan Tenaga Kerja senilai Rp71.653.000,00 berupa Rehabilitasi Ruang Teori UPTD BLK Merangin; dan
   4) Sekretariat DPRD senilai Rp603.166.000,00 berupa:
      a) Rehabilitasi Ruangan Kerja Ketua DPRD senilai Rp199.740.000,00;
      b) Rehabilitasi Ruangan Kerja Wakil Ketua II DPRD senilai Rp199.599.000,00; dan
      c) Rehabilitasi Rumah Dinas Ketua DPRD senilai Rp203.827.000,00.

e. Reklasifikasi dari Aset Tetap Jalan, Jaringan, dan Irigasi Belanja Modal Tahun Berjalan pada Dinas Pendidikan dan Kebudayaan sebesar Rp5.585.207,00 karena kesalahan pembebanan sebagaimana SP2D Nomor 15.02/04.0/000687/LS/ 1.01.2.22.0.00.01.0000/PPR1/12/2025 tanggal 30 Desember 2025 untuk keperluan Pembayaran Termijn 100% Pembangunan Pagar SMPN 43 Merangin sepanjang 45m (empat puluh lima meter). Realisasi belanja ini seharusnya dibebankan pada rekening 5.2.03.04.01.0004 Belanja Modal Pagar, namun pada proses permintaan pembayaran oleh Pengguna Anggaran Dinas Pendidikan dan Kebudayaan dibebankan pada rekening 5.2.04.02.07.0003 Belanja Modal Bangunan Pembuang Air Kotor.

f. Reklasifikasi dari Aset Lainnya pada 3 (tiga) SKPD sebesar Rp326.954.270,48 dengan rincian:
   1) Dinas Pekerjaan Umum dan Penataan Ruang senilai Rp274.196.970,48 berupa Jasa Konsultansi Konstruksi (Perencanaan).
   2) Dinas Penanaman Modal, Pelayanan Terpadu Satu Pintu dan Tenaga Kerja senilai Rp8.880.000,00 berupa Jasa Konsultansi Konstruksi (Perencanaan).
   3) RSUD Kolonel Abundjani Bangko senilai Rp43.877.300,00 berupa Jasa Konsultansi Konstruksi (Perencanaan).

g. Koreksi Pencatatan Tahun Sebelumnya-Reklasifikasi dari Aset Lainnya pada 2 (dua) SKPD sebesar Rp1.537.567.364,00 dengan rincian:
   1) Dinas Pendidikan dan Kebudayaan senilai Rp543.618.338,00 berupa Jasa Konsultansi Konstruksi (Perencanaan) tahun 2024.

2) Dinas Pariwisata, Pemuda dan Olahraga senilai Rp993.949.026,00 berupa Bangunan Tribun Sepak Bola tahun 2024 yang semula dicatat sebagai Aset Lain-Lain.

h. Koreksi Pencatatan Tahun Sebelumnya-Kurang catat saldo awal tahun pada Dinas Pemadam Kebakaran dan Penyelamatan sebesar Rp17.205.000,00 berupa Jasa Konsultansi Konstruksi (Perencanaan) Pembangunan Tempat Parkir tahun 2024 yang belum dikapitalisasi.

2. Mutasi kurang sebesar Rp14.359.795.527,00 yang terdiri dari:
   a. Pemberian Hibah Barang kepada PAUD Swasta pada Dinas Pendidikan dan Kebudayaan berupa 4 (unit) Bangunan Pagar KB/TK sebesar Rp23.942.816,00.
   b. Penghapusan Aset Tetap Gedung dan Bangunan pada 2 (dua) SKPD sebesar Rp212.576.410,00 dengan rincian:
      1) Dinas Pendidikan dan Kebudayaan senilai Rp156.539.000,00 berupa 3 (tiga) unit Bangunan Rumah Dinas SD Negeri sebagaimana Keputusan Sekretaris Daerah Nomor 76/BPKAD/2025 tentang Penghapusan Barang Milik Daerah dari Daftar Barang Pengguna Barang Dinas Pekerjaan Umum dan Penataan Ruang, Dinas Lingkungan Hidup, Dinas Pendidikan dan Kebudayaan Kabupaten Merangin Tahun 2025 tanggal 31 Desember 2025; dan
      2) RSUD Kol. Abundjani Bangko senilai Rp56.037.410,00 berupa Bangunan Selasar Zaal Anak sebagaimana Keputusan Sekretaris Daerah Nomor 78/BPKAD/2025 tentang Penghapusan Barang Milik Daerah dari Daftar Barang Kuasa Pengguna Barang RSUD Kol. Abundjani Bangko Tahun 2025 tanggal 31 Desember 2025.
   c. Reklasifikasi ke Aset Tetap Peralatan dan Mesin Belanja Modal Tahun Berjalan pada RSUD Kol. Abundjani Bangko senilai Rp4.499.500.000,00 berupa *Modular Operating Theather* (MOT).
   d. Reklasifikasi ke Aset Tetap Jalan, Jaringan dan Irigasi Belanja Modal Tahun Berjalan sebesar Rp4.580.741.536,00 pada SKPD:
      1) Dinas Pendidikan dan Kebudayaan sebesar Rp648.406.486,00 berupa:
         a) 3 (tiga) unit Turap senilai Rp291.238.999,00;
         b) 2 (dua) unit Bangunan Toilet SD senilai Rp7.212.550,00;
         c) Jasa Konsultansi Konstruksi Perencanaan senilai Rp173.873.734,00; dan
         d) Jasa Konsultansi Konstruksi Pengawasan senilai Rp176.081.203,00,00.
      2) Dinas Kesehatan sebesar Rp3.932.335.050,00 berupa:
         a) 4 (empat) unit Bangunan IPAL Puskesmas senilai Rp2.340.000.000,00;
         b) 2 (dua) unit Turap senilai Rp428.983.600,00;
         c) 4 (empat) unit Bangunan Sarana Air Bersih Puskesmas senilai Rp1.156.000.000,00; dan
         d) Jasa Konsultansi Konstruksi (Perencaaan dan Pengawasan) Pembangunan Rabat Beton Jalan UGD Puskesmas Sungai Jering senilai Rp7.351.450,00.
   e. Reklasifikasi ke Konstruksi dalam Pengerjaan dari Belanja Modal Tahun Berjalan pada Dinas Pekerjaan Umum dan Penataan Ruang senilai Rp295.308.965,00 dengan rincian:
      1) Peningkatan Bangunan Pendopo Kantor Bupati senilai Rp187.228.280,00; dan
      2) Pembangunan Tiang Bendera Kantor Bupati Merangin senilai Rp108.080.685,00.
   f. Reklasifikasi ke Aset Lainnya karena Perubahan Kebijakan/Status Ditahun Berjalan pada Dinas Pekerjaan Umum dan Penataan Ruang senilai Rp4.747.725.800,00 berupa Pembangunan/Peningkatan Gedung Milik Instansi Vertikal yang belum dihibahkan.

V.3.1.3.d Jalan, Jaringan, dan Irigasi	Per 31 Desember 2025	Per 31 Desember 2024
	Rp2.621.675.731.056,34	Rp2.550.731.027.153,88

Nilai Aset Tetap Jalan, Jaringan, dan Irigasi per 31 Desember 2025 sebesar Rp2.621.675.731.056,34. Jika dibandingkan dengan nilai Aset Tetap Jalan, Jaringan, dan Irigasi per 31 Desember 2024 sebesar Rp2.550.731.027.153,88, terdapat peningkatan sebesar Rp70.944.703.902,46 atau sebesar 2,78%.

Nilai tersebut diperoleh dari nilai per 31 Desember 2024 dan mutasi tambah/kurang Tahun 2025 dengan uraian sebagai berikut:

Tabel V.3-36 Rincian Mutasi Aset Jalan, Jaringan, dan Irigasi per 31 Desember 2025 dan 2024

(dalam rupiah)

Uraian	Tahun 2025	Tahun 2024	Naik / (Turun)	
			Jumlah	%
Saldo Awal	**2.550.731.027.153,88**	**2.456.940.782.222,88**	**93.790.244.931,00**	**3,82**
Mutasi Tambah:	**72.913.615.167,46**	**98.573.202.784,00**	**(25.659.587.616,54)**	**(26,03)**
Realisasi Belanja Modal TA 2025	62.235.254.237,00	83.315.634.140,00	(21.080.379.903,00)	(25,30)
Penerimaan Hibah Barang	2.798.241.249,67	12.863.492.250,00	(10.065.251.000,33)	(78,25)
Kapitalisasi dari Belanja Barang Pegawai	0,00	52.802.000,00	(52.802.000,00)	(100,00)
Kapitalisasi dari Belanja Barang dan Jasa	173.217.500,00	1.283.006.850,00	(1.109.789.350,00)	(86,50)
Reklasifikasi dari Aset Tetap Peralatan dan Mesin B. Modal Tahun Berjalan	480.346.340,00	67.966.000,00	412.380.340,00	606,75
Reklasifikasi dari Aset Tetap Gedung dan Bangunan B. Modal Tahun Berjalan	4.580.741.536,00	990.301.544,00	3.590.439.992,00	362,56
Reklasifikasi dari Belanja Hibah Tahun Berjalan	414.027.732,00	0,00	414.027.732,00	-
Reklasifikasi dari Aset Tetap Lainnya Tahun Berjalan	72.000.000,00	0,00	72.000.000,00	-
Koreksi Pencatatan Tahun Sebelumnya-Reklasifikasi KDP Gedung dan Bangunan	1.775.873.361,00	0,00	1.775.873.361,00	-
Koreksi Pencatatan Tahun Sebelumnya-Reklasifikasi dari Aset Lainnya	357.273.211,79	0,00	357.273.211,79	-
Koreksi Pencatatan Tahun Sebelumnya-Kuang catat saldo awal tahun	26.640.000,00	0,00	26.640.000,00	-
Mutasi Kurang:	**1.968.911.265,00**	**4.782.957.853,00**	**(2.814.046.588,00)**	**(58,83)**
Pemberian Hibah Barang	1.081.928.935,00	0,00	1.081.928.935,00	-
Penghapusan	10.158.461,00	0,00	10.158.461,00	-
Reklasifikasi antar Aset Tetap dari Belanja Modal Tahun Berjalan	5.585.207,00	3.341.223.816,00	(3.335.638.609,00)	(99,83)
Reklasifikasi ke KDP dari Belanja Modal Tahun Berjalan	499.674.062,00	0,00	499.674.062,00	-
Koreksi Pencatatan Tahun Sebelumnya-Reklasifikasi ke Aset Lainnya	71.071.500,00	1.329.523.037,00	(1.258.451.537,00)	(94,65)
Reklasifikasi ke Piutang Lain-Lain PAD yang Sah	2.000.000,00	0,00	2.000.000,00	-
Reklasifikasi ke Piutang Lainnya	298.493.100,00	0,00	298.493.100,00	-
Jumlah Mutasi:	**70.944.703.902,46**	**93.790.244.931,00**	**(22.845.541.028,54)**	**(24,36)**
Saldo Akhir	**2.621.675.731.056,34**	**2.550.731.027.153,88**	**70.944.703.902,46**	**2,78**

Sumber: BPKAD Kabupaten Merangin

Mutasi tambah dan mutasi kurang sebagaimana tabel di atas dijelaskan sebagai berikut:

1. Mutasi tambah sebesar Rp72.913.615.167,46 yang terdiri dari:
   a. Realisasi Belanja Modal TA 2025 pada 12 (dua belas) SKPD sebesar Rp62.235.254.237,00 sebagaimana tersaji pada **Lampiran 10**.
   b. Penerimaan Hibah Barang sebesar Rp2.798.241.249,67 berupa Sarana dan Prasarana Pendidikan melalui Program Revitalisasi Satuan Pendidikan dari Kementerian Dasar dan Menengah pada Dinas Pendidikan dan Kebudayaan sebagaimana tersaji pada **Lampiran 22.**
   c. Belanja Barang dan Jasa yang dikapitalisasi sebagai Aset Tetap pada 3 (tiga) SKPD sebesar Rp173.217.500,00 dengan rincian sebagai berikut:

Tabel V.3-37 Rincian Belanja Barang dan Jasa yang diakui sebagai Aset Tetap Jalan, Jaringan, dan Irigasi Tahun 2025

(dalam rupiah)

No.	SKPD	Tahun 2025
1.	Honorarium Pengadaan Barang dan Jasa pada Dinas Pekerjaan Umum dan Penataan Ruang	71.875.000,00
2.	Jasa Konstruksi Perencanaan	62.656.500,00
	a. Dinas Pekerjaan Umum dan Penataan Ruang	*7.492.500,00*
	b. Kecamatan Tabir	*55.164.000,00*
3.	Jasa Konstruksi Pengawasan	38.686.000,00
	a. Dinas Pemadam Kebakaran dan Penyelamatan	*2.886.000,00*
	b. Kecamatan Tabir	*35.800.000,00*
	JUMLAH	**173.217.500,00**

Sumber: BPKAD Kabupaten Merangin

d. Reklasifikasi dari Aset Tetap Peralatan dan Mesin Belanja Modal Tahun Berjalan sebesar Rp480.346.340,00 pada Dinas Komunikasi dan Informatika berupa berupa 2 (dua) unit Repeater GSM, 8 (delapan) unit Antena dan 16 (enam belas) unit Konektor LLC.

e. Reklasifikasi dari Aset Tetap Gedung dan Bangunan Belanja Modal Tahun Berjalan sebesar Rp4.580.741.536,00 pada SKPD:
   1) Dinas Pendidikan dan Kebudayaan sebesar Rp648.406.486,00 dengan rincian:
      a) 3 (tiga) unit Turap senilai Rp291.238.999,00;
      b) 2 (dua) unit Bangunan Toilet SD senilai Rp7.212.550,00;
      c) Jasa Konsultansi Konstruksi Perencanaan senilai Rp173.873.734,00; dan
      d) Jasa Konsultansi Konstruksi Pengawasan senilai Rp176.081.203,00,00.
   2) Dinas Kesehatan sebesar Rp3.932.335.050,00 ke Aset Tetap Jalan, Jaringan, dan Irigasi berupa:
      a) 4 (empat) unit Bangunan IPAL Puskesmas senilai Rp2.340.000.000,00;
      b) 2 (dua) unit Turap senilai Rp428.983.600,00;
      c) 4 (empat) unit Bangunan Sarana Air Bersih Puskesmas senilai Rp1.156.000.000,00; dan
      d) Jasa Konsultansi Konstruksi (Perencaaan dan Pengawasan) Pembangunan Rabat Beton Jalan UGD Puskesmas Sungai Jering senilai Rp7.351.450,00.

f. Reklasifikasi dari Belanja Hibah sebesar Rp414.027.732,00 pada Kecamatan Bangko berupa Drainase, Box Culvert, Turap dan Sumur BOR.

g. Reklasifikasi Belanja Modal Aset Tetap Lainnya Dana BOS pada Satuan Pendidikan Penerima berupa 3 (tiga) unit Sumur Bor senilai Rp72.000.000,00.

h. Koreksi Pencatatan Tahun Sebelumnya-Reklasifikasi dari KDP pada Dinas Pendidikan dan Kebudayaan sebesar Rp1.775.873.361,00 dari Konstruksi dalam Pengerjaan berupa 15 (lima belas paket) Bangunan Toilet SD Negeri Tahun 2023.

i. Reklasifikasi dari Aset Lainnya karena Perubahan Kebijakan/Status Ditahun Berjalan sebesar Rp357.273.211,79 pada SKPD:
   1) Dinas Pendidikan dan Kebudayaan senilai Rp49.565.662,00 berupa Jasa Konsultansi Konstruksi (Perencanaan) tahun 2024; dan
   2) Dinas Pekerjaan Umum dan Penataan Ruang senilai Rp307.707.549,79 berupa Perencanaan Teknis Pembangunan Sarana dan Prasarana Air Minum DAK tahun 2021 dan Perencanaan Pembangunan Jalan (DBH Sawit 2025).

j. Koreksi Pencatatan Tahun Sebelumnya-Kurang catat saldo awal tahun pada Dinas Pemadam Kebakaran dan Penyelamatan sebesar Rp26.640.000,00 berupa Jasa Konsultansi Konstruksi (Perencanaan) Pembangunan Jalan Kantor tahun 2024 yang belum dikapitalisasi.

2. Mutasi kurang sebesar Rp1.968.911.265,00 yang terdiri dari:
   a. Pemberian Hibah Barang senilai Rp1.081.928.935,00 berupa 2 (unit) Jembatan Gantung kepada Pemerintah Desa Rantau Panjang, Kecamatan Muara Siau dan Pemerintah Desa Limbur Merangin, Kecamatan Pamenang Barat sebagaimana Keputusan Sekretaris Daerah Nomor 71/BPKAD/2025 tentang Penghapusan Barang Milik Daerah dari Daftar Barang Pengguna Barang Dinas Pekerjaan Umum dan Penataan Ruang Tahun 2025 tanggal 17 Desember 2025.
   b. Penghapusan Aset Tetap Jalan, Jaringan, dan Irigasi pada Dinas Lingkungan Hidup sebesar Rp10.158.461,00 berupa Bangunan Penampung Sampah (TPS) sebagaimana Keputusan Sekretaris Daerah Nomor 76/BPKAD/2025 tentang Penghapusan Barang Milik Daerah dari Daftar Barang Pengguna Barang Dinas Pekerjaan Umum dan Penataan Ruang, Dinas Lingkungan Hidup, Dinas Pendidikan dan Kebudayaan Kabupaten Merangin Tahun 2025 tanggal 31 Desember 2025.
   c. Reklasifikasi ke Aset Tetap Gedung dan Bangunan dari Belanja Modal Tahun Berjalan pada Dinas Pendidikan dan Kebudayaan sebesar Rp5.585.207,00 karena kesalahan pembebanan sebagaimana SP2D Nomor 15.02/04.0/000687/LS/ 1.01.2.22.0.00.01.0000/PPR1/12/2025 tanggal 30 Desember 2025 untuk keperluan Pembayaran Termijn 100% Pembangunan Pagar SMPN 43 Merangin sepanjang 45m (empat puluh lima meter). Realisasi belanja ini seharusnya dibebankan pada rekening 5.2.03.04.01.0004 Belanja Modal Pagar, namun pada proses permintaan pembayaran oleh Pengguna Anggaran Dinas Pendidikan dan Kebudayaan dibebankan pada rekening 5.2.04.02.07.0003 Belanja Modal Bangunan Pembuang Air Kotor.
   d. Reklasifikasi ke Konstruksi dalam Pengerjaan dari Belanja Modal Tahun Berjalan pada Dinas Pekerjaan Umum dan Penataan Ruang senilai Rp499.674.062,00 berupa Penanganan Jalan Lubuk Beringin-Durian Rambun.
   e. Reklasifikasi ke Aset Lainnya karena Perubahan Kebijakan/Status Ditahun Berjalan pada Dinas Pekerjaan Umum dan Penataan Ruang senilai Rp71.071.500,00 berupa Jasa Konsultansi Konstruksi (Perencanaan dan Pengawasan) Jalan Tiaro-Sepantai Renah.
   f. Reklasifikasi ke Piutang Lain-Lain PAD yang Sah berupa Kelebihan Pembayaran Belanja Modal Jalan Desa (Swakelola) pada Kecamatan Pamenang senilai Rp2.000.000,00 sebagaimana SP2D Nomor 15.02/04.0/000086/LS/ 7.01.0.00.0.00.03.0000/PPR1/12/2025 tanggal 23 Desember 2025 untuk keperluan Pembayaran Tahap II (30%) Pekerjaan Swakelola Pembangunan Jalan Setapak RT.13 Kelurahan Pamenang senilai Rp25.247.000,00, yang seharusnya senilai Rp23.247.000,00 (30%xRp77.490.000,00). Terhadap hal tersebut, telah ditindaklanjuti dengan penyetoran kas ke RKUD pada tanggal 3 Maret 2026.
   g. Reklasifikasi ke Piutang Lainnya berupa Uang Muka Pekerjaan Penanganan Jalan Tiaro-Sepantai Renah yang hingga akhir periode tidak terlaksana dan dicatat sebagai Piutang Uang Muka Pengadaan Barang dan Jasa pada Dinas Pekerjaan Umum dan Penataan Ruang senilai Rp298.493.100,00 sebagaimana SP2D Nomor 15.02/04.0/000330/LS/1.03.0.00.0.00.09.0000/PR/11/2025 tanggal 25 November 2025 untuk keperluan Pembayaran Uang Muka 30% Pekerjaan Penanganan Jalan Tiaro-Sepantai Renah. Terhadap hal tersebut, telah ditindaklanjuti dengan pencairan Jaminan Uang Muka yang diterima RKUD pada tanggal 14 Januari 2026.

Berdasarkan Surat Keputusan Bupati Merangin Nomor 646/DPU/2016 tentang Penetapan Ruas Jalan Kabupaten Merangin, total ruas jalan sebanyak 274 (dua ratus tujuh puluh empat) ruas. Dari total jumlah ruas jalan tersebut terdapat 66 (enam puluh enam) ruas jalan yang tidak tercatat pada KIB Aset Tetap Jalan, Jaringan, dan Irigasi pada Dinas Pekerjaan

Umum dan Penataan Ruang. Terkait kondisi tersebut Pemerintah Kabupaten Merangin telah menetapkan Surat Keputusan Bupati Merangin Nomor 143/BPKAD/2025 tanggal 21 Mei 2025 tentang Penetapan Nilai Ruas Jalan Kabupaten yang belum tercatat dalam Kartu Inventaris Barang Milik Daerah Kabupaten Merangin dengan nilai wajar sebesar Rp68.312.828.973,79 dengan rincian pada **Lampiran 24**.

V.3.1.3.e Aset Tetap Lainnya

Per 31 Desember 2025	Per 31 Desember 2024
Rp89.938.486.814,00	**Rp84.813.629.548,00**

Nilai Aset Tetap Lainnya per 31 Desember 2025 sebesar Rp89.938.486.814,00. Jika dibandingkan dengan nilai Aset Tetap Lainnya per 31 Desember 2024 sebesar Rp84.813.629.548,00, nilai Aset Tetap Lainnya meningkat sebesar Rp5.124.857.266,00 atau sebesar 6,04%. Nilai tersebut diperoleh dari nilai per 31 Desember 2024 dan mutasi tambah/kurang pada Tahun 2025 dengan uraian sebagai berikut:

Tabel V.3-38 Rincian Mutasi Aset Tetap Lainnya per 31 Desember 2025 dan 2024

(dalam rupiah)

Uraian	Tahun 2025	Tahun 2024	Naik / (Turun)	
			Jumlah	%
Saldo Awal	**84.813.629.548,00**	**80.969.380.348,00**	**3.844.249.200,00**	**4,75**
Mutasi Tambah:	**5.305.797.266,00**	**3.922.815.525,00**	**1.382.981.741,00**	**35,25**
Realisasi Belanja Modal TA 2025	5.227.396.366,00	3.837.445.925,00	1.389.950.441,00	36,22
Salah Pos Belanja Barang dan Jasa BOSP	40.000.000,00	10.481.300,00	29.518.700,00	281,63
Koreksi Pencatatan Tahun Sebelumnya-Reklasifikasi antar Aset Tetap	38.400.900,00	74.888.300,00	(36.487.400,00)	(48,72)
Mutasi Kurang:	**180.940.000,00**	**78.566.325,00**	**102.373.675,00**	**130,30**
Penghapusan	20.928.000,00	0,00	20.928.000,00	-
Penjualan	83.712.000,00	0,00	83.712.000,00	-
Reklasifikasi antar Aset Tetap dari Belanja Modal Tahun Berjalan	76.300.000,00	78.566.325,00	(2.266.325,00)	(2,88)
Jumlah Mutasi:	**5.124.857.266,00**	**3.844.249.200,00**	**1.280.608.066,00**	**33,31**
Saldo Akhir	**89.938.486.814,00**	**84.813.629.548,00**	**5.124.857.266,00**	**6,04**

Sumber: BPKAD Kabupaten Merangin

Mutasi tambah dan mutasi kurang sebagaimana tabel di atas dijelaskan sebagai berikut:

1. Mutasi tambah sebesar Rp5.305.797.266,00 yang terdiri dari:
   a. Realisasi Belanja Modal TA 2025 pada Dinas Pendidikan dan Kebudayaan sebesar Rp5.227.396.366,00 sebagaimana tersaji pada **Lampiran 10**;
   b. Kesalahan penganggaran Belanja Barang dan Jasa BOS SD sebesar Rp40.000.000,00 pada Dinas Pendidikan dan Kebudayaan berupa 1 (satu) set Alat Musik (*Marching Band*); dan
   c. Kesalahan penganggaran Belanja Modal Peralatan dan Mesin BOP Kesetaraan sebesar Rp38.400.900,00 pada Dinas Pendidikan dan Kebudayaan berupa Buku Pelajaran SKB.
2. Mutasi kurang sebesar Rp180.940.000,00 yang terdiri dari:
   a. Penghapusan Aset Tetap Lainnya pada Dinas Peternakan dan Perkebunan senilai Rp20.928.000,00 berupa 1 (satu) ekor Sapi *Brahman Cross* yang mati;
   b. Penjualan Aset Tetap Lainnya pada Dinas Peternakan dan Perkebunan senilai Rp83.712.000,00 berupa 4 (satu) ekor Sapi *Brahman Cross*; dan
   c. Reklasifikasi antar Aset Tetap dari Belanja Modal Tahun Berjalan pada Dinas Pendidikan dan Kebudayaan sebesar Rp76.300.000,00 yang bersumber dari Dana BOSP pada Satuan Pendidikan Penerima.

Pada tahun 2019 Pemerintah Kabupaten Merangin juga mendapat hibah dari Kementerian Pertanian Republik Indonesia berupa sapi *Brahman Cross Import* sebanyak 70 (tujuh puluh) ekor. Dari jumlah tersebut, baru diserah sebagian sebanyak 50 (lima puluh) ekor sapi dan

dikelola pada UPTD Pinang Merah Dinas Peternakan dan Perkebunan Kabupaten Merangin. Pada tahun 2020 Pemerintah Kabupaten Merangin baru menerima Berita Acara Serah Terima (BAST) ternak sapi tersebut sebanyak 20 (dua puluh) ekor dan pada tahun 2021 menerima Naskah Perjanjian Hibah Daerah (NPHD) sebanyak 50 (lima puluh) ekor. Jumlah sapi *Brahman Cross Import* yang dikelola pada UPTD Pinang Merah Dinas Peternakan dan Perkebunan per 31 Desember 2025 berjumlah 7 (tujuh) ekor anakan dengan rincian sapi jantan 3 (tiga) ekor dan sapi betina 4 (empat) ekor.

	Per 31 Desember 2025	Per 31 Desember 2024
V.3.1.3.f Konstruksi Dalam Pengerjaan	**Rp15.638.946.948,00**	**Rp16.527.791.282,00**

Nilai Konstruksi Dalam Pengerjaan per 31 Desember 2025 adalah sebesar Rp15.638.946.948,00. Jika dibandingkan dengan nilai per 31 Desember 2024 sebesar Rp16.527.791.282,00, nilai Konstruksi Dalam Pengerjaan berkurang sebesar Rp888.844.334,00 atau sebesar (5,38%). Nilai tersebut diperoleh dari nilai per 31 Desember 2024 dan mutasi tambah/kurang pada Tahun 2025 dengan uraian sebagai berikut:

Tabel V.3-39 Rincian Konstruksi Dalam Pengerjaan per 31 Desember 2025 dan 2024

(dalam rupiah)

Uraian	Tahun 2025	Tahun 2024	Naik / (Turun)	
			Jumlah	%
Saldo Awal	**16.527.791.282,00**	**130.620.000,00**	**16.397.171.282,00**	**12.553,34**
Mutasi Tambah:	**887.029.027,00**	**16.527.791.282,00**	**(15.640.762.255,00)**	**(94,63)**
Reklasifikasi dari Aset Tetap dari Belanja Modal Tahun Berjalan	794.983.027,00	16.527.791.282,00	(15.732.808.255,00)	(95,19)
Reklasifikasi dari Aset Lain-Lain tahun sebelumnya (Perencanaan)	92.046.000,00	0,00	92.046.000,00	-
Mutasi Kurang:	**1.775.873.361,00**	**130.620.000,00**	**1.645.253.361,00**	**1.259,57**
Koreksi Pencatatan Tahun Sebelumnya-Reklasifikasi ke Aset Tetap	1.775.873.361,00	130.620.000,00	1.645.253.361,00	1.259,57
Jumlah Mutasi	**(888.844.334,00)**	**16.397.171.282,00**	**(17.286.015.616,00)**	**(105,42)**
Saldo Akhir	**15.638.946.948,00**	**16.527.791.282,00**	**(888.844.334,00)**	**(5,38)**

Sumber: BPKAD Kabupaten Merangin

Mutasi tambah dan mutasi kurang sebagaimana tabel di atas dijelaskan sebagai berikut:

1. Mutasi tambah sebesar Rp887.029.027,00 yang terdiri dari:
   a. Reklasifikasi dari Aset Tetap Gedung dan Bangunan Tahun Berjalan pada Dinas Pekerjaan Umum dan Penataan Ruang senilai Rp295.308.965,00 dengan rincian:
      1) Peningkatan Bangunan Pendopo Kantor Bupati senilai Rp187.228.280,00; dan
      2) Pembangunan Tiang Bendera Kantor Bupati Merangin senilai Rp108.080.685,00.
   b. Reklasifikasi dari Aset Tetap Jalan, Jaringan, dan Irigasi Tahun Berjalan pada Dinas Pekerjaan Umum dan Penataan Ruang senilai Rp499.674.062,00 berupa Penanganan Jalan Lubuk Beringin-Durian Rambun.
   c. Reklasifikasi dari Aset Lainnya sebesar Rp92.046.000,00 pada SKPD:
      1) Dinas Pemadam Kebakaran dan Penyelamatan senilai Rp56.055.000,00 berupa Jasa Konsultasi Perencanaan Pembangunan Turap; dan
      2) Dinas Perikanan senilai Rp35.991.000,00 berupa Jasa Konsultasi Perencanaan.
2. Mutasi kurang berupa Reklasifikasi ke Aset Tetap Jalan, Jaringan dan Irigasi pada Dinas Pendidikan dan Kebudayaan sebesar Rp1.775.873.361,00 berupa 15 (lima belas paket) Bangunan Toilet SD Negeri beserta Sanitasinya Tahun 2023.

Rincian Kontruksi Dalam Pengerjaan disajikan dalam **Lampiran 25**.

V.3.1.3.g Akumulasi Penyusutan

Per 31 Desember 2025	Per 31 Desember 2024
(Rp2.540.452.155.617,85)	(Rp2.359.766.955.185,12)

Nilai Akumulasi Penyusutan per 31 Desember 2025 adalah sebesar (Rp2.540.452.155.617,85). Jika dibandingkan dengan nilai Akumulasi Penyusutan per 31 Desember 2024 sebesar (Rp2.359.766.955.185,12), nilai penyusutan meningkat sebesar (Rp180.685.200.432,73) atau 7,66%, dengan rincian pada tabel berikut:

Tabel V.3-40 Rincian Akumulasi Penyusutan per 31 Desember 2025 dan 2024

(dalam rupiah)

No	S K P D	Tahun 2025	Tahun 2024	Mutasi	
				Jumlah	%
1.	Aset Tetap Peralatan dan Mesin	(593.160.650.575,30)	(560.337.654.584,11)	(32.822.995.991,19)	5,86
2.	Aset Tetap Gedung dan Bangunan	(298.691.886.778,37)	(275.962.031.884,00)	(22.729.854.894,37)	8,24
3.	Aset Tetap Jalan, Jaringan, dan Irigasi	(1.646.069.703.838,22)	(1.521.100.471.828,35)	(124.969.232.009,87)	8,22
4.	Aset Tetap Lainnya	(2.529.914.425,96)	(2.366.796.888,66)	(163.117.537,30)	6,89
	J u m l a h	**(2.540.452.155.617,85)**	**(2.359.766.955.185,12)**	**(180.685.200.432,73)**	**7,66**

Sumber: BPKAD Kabupaten Merangin

Nilai Akumulasi Penyusutan per 31 Desember 2025 per jenis Aset Tetap diuraikan sebagai berikut:

Tabel V.3-41 Rincian Mutasi Akumulasi Penyusutan Aset Tetap per 31 Desember 2025

(dalam rupiah)

Uraian	Aset Tetap				
	Peralatan dan Mesin	Gedung dan Bangunan	Jalan, Jaringan, dan Irigasi	Aset Tetap Lainnya	Jumlah Penyusutan Tahun 2025
Saldo Awal	**(560.337.654.584,11)**	**(275.962.031.884,00)**	**(1.521.100.471.828,35)**	**(2.366.796.888,66)**	**(2.359.766.955.185,12)**
Mutasi Tambah:	**(47.218.836.778,58)**	**(22.824.844.444,79)**	**(125.265.426.621,64)**	**(163.117.537,30)**	**(195.472.225.382,31)**
Nilai Penyusutan Aset Tetap perolehan tahun berjalan	(4.100.191.413,45)	(721.816.960,00)	(2.913.850.083,08)	(36.526.640,13)	(7.772.385.096,66)
Nilai Penyusutan Aset Tetap perolehan tahun sebelumnya	(34.085.783.329,30)	(22.075.647.200,58)	(119.516.568.603,34)	(126.590.897,17)	(175.804.590.030,39)
Koreksi Nilai Penyusutan Aset	(9.032.862.035,83)	(27.380.284,21)	(2.835.007.935,22)	0,00	(11.895.250.255,26)
Mutasi Kurang:	**(14.395.840.787,39)**	**(94.989.550,42)**	**(296.194.611,77)**	**0,00**	**(14.787.024.949,58)**
Aset Tetap yang Dihibahkan	0,00	0,00	(292.502.139,34)	0,00	(292.502.139,34)
Aset Tetap yang Dihapuskan	(94.948.645,00)	(89.032.111,20)	(507.923,05)	0,00	(184.488.679,25)
Aset Tetap yang Dijual	(14.300.892.142,39)	0,00	0,00	0,00	(14.300.892.142,39)
Koreksi Nilai Penyusutan Aset	0,00	(5.957.439,22)	(3.184.549,38)		(9.141.988,60)
Jumlah Mutasi:	**(32.822.995.991,19)**	**(22.729.854.894,37)**	**(124.969.232.009,87)**	**(163.117.537,30)**	**(180.685.200.432,73)**
Saldo Akhir	**(593.160.650.575,30)**	**(298.691.886.778,37)**	**(1.646.069.703.838,22)**	**(2.529.914.425,96)**	**(2.540.452.155.617,85)**

Sumber: BPKAD Kabupaten Merangin

Nilai Aset Tetap dan Akumulasi Penyusutan Aset Tetap Tahun 2025 dapat dilihat pada **Lampiran 20, Lampiran 21** dan **Lampiran 23**.

V.3.1.4 Properti Investasi

Per 31 Desember 2025	Per 31 Desember 2024
Rp2.436.374.316,00	Rp818.735.791,00

Properti Investasi adalah properti untuk menghasilkan pendapatan sewa atau untuk meningkatkan nilai aset atau keduanya, dan tidak untuk: digunakan dalam kegiatan pemerintahan, dimanfaatkan oleh masyarakat umum, dalam produksi atau penyediaan barang atau jasa atau untuk tujuan administratif; atau dijual dan/atau diserahkan dalam rangka pelayanan kepada masyarakat. Pemerintah Daerah dapat memiliki Properti Investasi yang digunakan untuk menghasilkan pendapatan sewa dan/atau untuk peningkatan nilai dengan keadaan Pemerintah Daerah mengelola portofolio properti berdasarkan basis komersial; atau Pemerintah Daerah memiliki properti untuk disewakan atau untuk mendapatkan peningkatan nilai, dan menggunakan hasil yang diperoleh tersebut untuk membiayai kegiatannya. Kebijakan Akuntansi Properti Akuntansi ditetapkan melalui Peraturan Bupati Merangin Nomor

100 Tahun 2022 tentang Kebijakan Akuntansi Pemerintah Daerah dan Sistem Akuntansi Pemerintah Daerah Kabupaten Merangin.

Nilai bersih Properti Inventasi Pemerintah Kabupaten Merangin per 31 Desember 2025 adalah sebesar Rp2.436.374.316,00 yang merupakan hasil dari pengurangan nilai perolehan sebesar Rp2.590.148.316,00 terhadap nilai Akumulasi Penyusutan Properti Investasi sebesar (Rp153.774.000,00), dengan rincian sebagai berikut:

1. Properti Investasi Tanah sebesar Rp2.205.713.316,00 pada Badan Pengelolaan Keuangan dan Aset Daerah (PPKD); dan
2. Properti Investasi Gedung dan Bangunan sebesar Rp384.435.000,00 pada Dinas Perumahan dan Permukiman.
3. Akumulasi Penyusutan Properti Investasi Gedung dan Bangunan sebesar (Rp153.774.000,00).

Jika dibandingkan dengan posisi per 31 Desember 2024 sebesar Rp818.735.791,00, maka nilai Properti Investasi Pemerintah Kabupaten Merangin bertambah sebesar Rp1.617.638.525,00 atau (197,58%) dengan rincian:

1. Reklasifikasi dari Aset Tetap Tanah sebesar Rp1.625.327.225,00 pada Badan Pengelolaan Keuangan dan Aset Daerah;
2. Beban Penyusutan Properti Investasi Gedung dan Bangunan tahun berjalan sebesar Rp7.688.700,00.

Nilai Properti Investasi Tahun 2025 diuraikan pada **Lampiran 27**.

V.3.1.5 Aset Lainnya

Per 31 Desember 2025	Per 31 Desember 2024
Rp102.789.162.411,08	**Rp107.040.652.636,90**

Nilai Aset Lainnya per 31 Desember 2025 sebesar Rp102.789.162.411,08. Jika dibandingkan dengan nilai Aset Lainnya per 31 Desember 2024 sebesar Rp107.040.652.636,90, nilai Aset Lainnya berkurang sebesar Rp4.251.490.225,82 atau (3,97%), dengan rincian pada tabel berikut:

Tabel V.3-42 Rincian Aset Lainnya per 31 Desember 2025 dan 2024

(dalam rupiah)

No.	Uraian	Tahun 2025	Tahun 2024	Naik / (Turun)	
				Jumlah	%
1.	Tuntutan Ganti Kerugian Daerah terhadap Bendahara	9.996.345,00	0,00	9.996.345,00	-
2.	Aset Tidak Berwujud	428.836.640,00	583.737.960,00	(154.901.320,00)	(26,54)
	- Aset Tidak Berwujud	*4.267.088.915,00*	*4.227.447.915,00*	*39.641.000,00*	*0,94*
	- Akumulasi Amortisasi	*(3.838.252.275,00)*	*(3.643.709.955,00)*	*(194.542.320,00)*	*5,34*
3.	Aset Lain-lain	102.350.329.426,08	100.892.474.676,90	1.457.854.749,18	1,44
	- Aset Lain-Lain	*104.183.384.197,49*	*102.400.048.588,26*	*1.783.335.609,23*	*1,74*
	- Akumulasi Penyusutan Aset Lain-Lain	*(1.833.054.771,41)*	*(1.507.573.911,36)*	*(325.480.860,05)*	*21,59*
3.	Dana Transfer *Treasury Deposit Facility* (TDF)	0,00	5.564.440.000,00	(5.564.440.000,00)	(100,00)
	Jumlah	**102.789.162.411,08**	**107.040.652.636,90**	**(4.251.490.225,82)**	**(3,97)**

Sumber: BPKAD Kabupaten Merangin

V.3.1.5.a. Tuntutan Ganti Kerugian Daerah terhadap Bendahara

Per 31 Desember 2025	Per 31 Desember 2024
Rp9.996.345,00	**Rp0,00**

Tuntutan Ganti Kerugian Daerah terhadap Bendahara merupakan akun untuk menampung saldo kewajiban pembayaran tuntutan ganti rugi para pegawai Pemerintah Kabupaten Merangin selaku Bendahara pada SKPD yang yang tidak dapat diselesaikan dalam waktu 12 bulan.

Nilai Tuntutan Ganti Kerugian Daerah per 31 Desember 2025 sebesar Rp9.996.345,00 merupakan reklasifikasi dari Bagian Lancar Tuntutan Ganti Kerugian Daerah sebagaimana ditetapkan keputusan Pembebanannya melalui Surat Keterangan Tanggung Jawab Mutlak (SKTJM).

Nilai bersih Aset Tidak Berwujud pada Neraca per 31 Desember 2025 sebesar Rp428.836.640,00 atau berkurang sebesar Rp154.901.320,00 atau (26,54%) dari nilai bersih saldo Aset Tidak Berwujud Tahun 2024 sebesar Rp583.737.960,00.

V.3.1.5.b. Aset Tidak Berwujud	Per 31 Desember 2025	Per 31 Desember 2024
	Rp428.836.640,00	Rp583.737.960,00

Nilai bersih Aset Tidak Berwujud pada Neraca per 31 Desember 2025 sebesar Rp428.836.640,00 atau berkurang sebesar Rp154.901.320,00 atau (26,54%) dari nilai bersih saldo Aset Tidak Berwujud Tahun 2024 sebesar Rp583.737.960,00.

Rincian mutasi Aset Tidak Berwujud per 31 Desember 2025 disajikan pada tabel berikut:

Tabel V.3-43 Rincian Mutasi Aset Tidak Berwujud per 31 Desember 2025 dan 2024

(dalam rupiah)

Uraian	Tahun 2025	Tahun 2024	Naik / (Turun)	
			Jumlah	%
Saldo Awal	**583.737.960,00**	**4.400.345.172,40**	**(3.816.607.212,40)**	**(86,73)**
Mutasi Tambah:	**39.641.000,00**	**1.224.226.419,60**	**(1.184.585.419,60)**	**(96,76)**
Belanja Modal Aset Tidak Berwujud TA 2025	38.961.000,00	409.475.000,00	(370.514.000,00)	(90,49)
Kapitalisasi dari Belanja Barang dan Jasa	680.000,00	0,00	680.000,00	-
Koreksi Pencatatan Tahun Sebelumnya-Lebih Catat Amortisasi	0,00	814.751.419,60	(814.751.419,60)	(100,00)
Mutasi Kurang:	**194.542.320,00**	**5.040.833.632,00**	**(4.846.291.312,00)**	**(96,14)**
Amortisasi Aset Tidak Berwujud TA 2025	194.542.320,00	185.075.320,00	9.467.000,00	5,12
Salah Pos Belanja Barang dan Jasa (Seharusnya Belanja Modal Aset Tidak Berwujud)	0,00	14.800.000,00	(14.800.000,00)	(100,00)
Koreksi Pencatatan Tahun Sebelumnya-Lebih catat saldo awal tahun	0,00	4.840.958.312,00	(4.840.958.312,00)	(100,00)
Jumlah Mutasi	**(154.901.320,00)**	**(3.816.607.212,40)**	**3.661.705.892,40**	**(95,94)**
Saldo Akhir	**428.836.640,00**	**583.737.960,00**	**(154.901.320,00)**	**(26,54)**

Sumber: BPKAD Kabupaten Merangin

Aset Tidak Berwujud per 31 Desember 2025 sebesar Rp4.267.088.915,00, meningkat sebesar Rp39.641.000,00 atau 0,94% dari saldo Aset Tidak Berwujud Tahun 2024 sebesar Rp4.227.447.915,00. Sedangkan Akumulasi Amortisasi Aset Tidak Berwujud per 31 Desember 2025 sebesar (Rp3.838.252.275,00) atau meningkat sebesar (Rp194.542.320,00) atau 5,34% dari Akumulasi Amortisasi Aset Tidak Berwujud Tahun 2024 sebesar (Rp3.643.709.955,00).

Mutasi tambah dan mutasi kurang sebagaimana tabel di atas dijelaskan sebagai berikut:

1. Mutasi tambah sebesar Rp39.641.000,00 dengan rincian:
   a. Realisasi Belanja Modal TA 2025 pada Dinas Pemberdayaan Masyarakat dan Desa senilai Rp38.961.000,00 berupa *Website* Pemberdayaan dan Kesejahteraan Keluarga (PKK); dan
   b. Kapitalisasi dari Belanja Barang dan Jasa berupa Honorarium Pengadaan Barang dan Jasa pada Dinas Pemberdayaan Masyarakat dan Desa senilai Rp680.000,00.
2. Mutasi kurang berupa Amortisasi Aset Tidak Berwujud TA 2025 sebesar Rp194.542.320,00 dengan rincian:
   a. Amortisasi Aset Tidak Berwujud Perolehan Tahun Berjalan pada Dinas Pemberdayaan Masyarakat dan Desa senilai Rp3.964.100,00; dan

b. Amortisasi Aset Tidak Berwujud Perolehan Tahun Sebelumnya pada 7 (tujuh) SKPD senilai Rp190.578.220,00.

Nilai Aset Tidak Berwujud Tahun 2025 diuraikan pada **Lampiran 28**.

Kabupaten Merangin juga memiliki Aset Tidak Berwujud warisan budaya/sejarah (*intangible heritage assets*) berupa Geopark Merangin Jambi (GMJ). Kawasan Geopark Merangin Jambi (GMJ) yang terdapat di Kabupaten Merangin berada pada koordinat 101°54'42"-102°16'39"BT dan 1°49'18.93"-2°38'49"LS dengan luas kawasan ± 4.832,31 Km², yang terletak pada 12 (Dua Belas) Kecamatan berdasarkan Surat Keputusan Bupati Merangin Nomor 126/BAPPEDA/2021 tentang Deleniasi Geopark Merangin Jambi. GMJ ditetapkan menjadi Geopark Nasional Indonesia berdasarkan Surat Keputusan Kepala Badan Geologi Kementerian Energi dan Sumber Daya Mineral Nomor 130.K/04/BG/2012 tanggal 1 Maret 2012 tentang Penetapan Kawasan Merangin Jambi sebagai Geopark Nasional Indonesia dan dikelola oleh Badan Pengelola Geopark Merangin Jambi. Kemudian pada tanggal 23 Mei 2023 masuk menjadi anggota *UNESCO Global Geopark.*

V.3.1.5.c. Aset Lain-Lain

Per 31 Desember 2025	Per 31 Desember 2024
Rp102.350.329.426,08	**Rp100.892.474.676,90**

Nilai bersih Aset Lain-lain per 31 Desember 2025 sebesar Rp102.350.329.426,08. Jika dibandingkan dengan nilai Aset Lain-lain per 31 Desember 2024 sebesar Rp100.892.474.676,90, bertambah sebesar Rp1.457.854.749,18 atau 1,44%.

Rincian mutasi Aset Lain-Lain per 31 Desember 2025 disajikan pada tabel berikut:

Tabel V.3-44 Rincian Mutasi Aset Lain-Lain per 31 Desember 2025 dan 2024

(dalam rupiah)

Uraian	Tahun 2025	Tahun 2024	Naik / (Turun)	
			Jumlah	%
Saldo Awal	**100.892.474.676,90**	**47.892.497.401,54**	**52.999.977.275,36**	**110,66**
Mutasi Tambah:	**5.052.061.035,56**	**55.025.313.419,97**	**(49.973.252.384,41)**	**(90,82)**
Penerimaan Hibah Barang	0,00	43.459.941.062,00	(43.459.941.062,00)	(100,00)
Kapitalisasi dari Belanja Barang dan Jasa	51.458.000,00	3.191.860.665,00	(3.140.402.665,00)	(98,39)
Reklasifikasi dari Aset Tetap dari B. Modal Tahun Berjalan	99.861.000,00	6.864.446.433,00	(6.764.585.433,00)	(98,55)
Reklasifikasi dari Aset Tetap Gedung dan Bangunan B. Modal Tahun Berjalan	4.747.725.800,00	0,00	4.747.725.800,00	-
Reklasifikasi dari Jalan, Jaringan dan Irigasi B. Modal Tahun Berjalan	71.071.500,00	0,00	71.071.500,00	-
Kurang catat saldo awal tahun	56.055.000,00	1.509.065.259,97	(1.453.010.259,97)	(96,29)
Lebih Catat Akumulasi Penyusutan Aset Lain-Lain karena Pemusnahan	25.889.735,56	0,00	25.889.735,56	-
Mutasi Kurang:	**3.594.206.286,38**	**2.025.336.144,61**	**1.568.870.141,77**	**77,46**
Pemberian Hibah Barang	489.105.805,00	0,00	489.105.805,00	-
Reklasifikasi ke Gedung dan Bangunan	326.954.270,48	0,00	326.954.270,48	-
Reklasifikasi ke Jalan, Jaringan dan Irigasi	307.707.549,79	0,00	307.707.549,79	-
Reklasifikasi ke KDP	92.046.000,00	0,00	92.046.000,00	-
Penghapusan Aset Lain-Lain	194.021.039,50	15.710.316,90	178.310.722,60	1.134,99
Penghapusan ternak	245.868.000,00	1.287.849.000,00	(1.041.981.000,00)	(80,91)
Koreksi Pencatatan Tahun Sebelumnya-Reklasifikasi ke Aset Tetap Gedung dan Bangunan	1.587.133.026,00	468.722.900,00	1.118.410.126,00	238,61
Beban Penyusutan Aset Gedung yang digunakan Instansi Vertikal	351.370.595,61	253.053.927,71	98.316.667,90	38,85
Jumlah Mutasi	**1.457.854.749,18**	**52.999.977.275,36**	**(51.542.122.526,18)**	**(97,25)**
Saldo Akhir	**102.350.329.426,08**	**100.892.474.676,90**	**1.457.854.749,18**	**1,44**

Sumber: BPKAD Kabupaten Merangin

Mutasi tambah dan mutasi kurang sebagaimana tabel di atas dijelaskan sebagai berikut:

1. Mutasi tambah sebesar Rp5.052.061.035,56 yang terdiri dari:

a. Belanja Barang dan Jasa yang dikapitalisasi sebagai Aset Tetap pada 2 (dua) SKPD sebesar Rp51.458.000,00 dengan rincian:
   1) Dinas Kearsipan dan Perpustakaan berupa Honorarium Pengadaan Barang dan Jasa senilai Rp510.000,00;
   2) Dinas Kearsipan dan Perpustakaan berupa Jasa Konsultansi Konstruksi Perencanaan senilai Rp14.957.000,00; dan
   3) Dinas Perikanan berupa Jasa Konsultansi Konstruksi Perencanaan senilai Rp35.991.000,00.
b. Reklasifikasi dari Aset Tetap Peralatan dan Mesin Belanja Modal Tahun Berjalan Dinas Pekerjaan Umum dan Penataan Ruang senilai Rp99.861.000,00 berupa 1 (satu) unit Pompa Air yang belum dihibahkan/diinvestasikan namun secara operasional telah dimanfaatkan oleh Perumda Air Minum Tirta Merangin.
c. Reklasifikasi dari Aset Tetap Gedung dan Bangunan pada Dinas Pekerjaan Umum dan Penataan Ruang berupa Pembangunan/Peningkatan Gedung Milik Instansi Vertikal sebanyak 9 (sembilan) paket senilai Rp4.747.725.800,00 yang belum dihibahkan.
d. Reklasifikasi dari Aset Tetap Jalan, Jaringan, dan Irigasi pada Dinas Pekerjaan Umum dan Penataan Ruang berupa Jasa Konsultansi Konstruksi (Perencanaan dan Pengawasan) Jalan Tiaro-Sepantai Renah senilai Rp71.071.500,00.
e. Koreksi Pencatatan Tahun Sebelumnya-Kurang catat saldo awal tahun pada Dinas Pemadam Kebakaran dan Penyelamatan sebesar Rp56.055.000,00 berupa Jasa Konsultansi Konstruksi (Perencanaan) Pembangunan Turap Kantor tahun 2024 yang belum dikapitalisasi.
f. Koreksi Pencatatan Tahun Sebelumnya-Lebih Catat Akumulasi Penyusutan Aset Lain-Lain karena Pemusnahan pada Dinas Pekerjaan Umum dan Penataan Ruang senilai Rp25.889.735,56 berupa Pos Lantas POLRES Merangin.

2. Mutasi kurang sebesar Rp2.779.028.466,11 yang terdiri dari:
   a. Pemberian Hibah Barang senilai Rp489.105.805,00 pada Dinas Pariwisata, Pemuda dan Olahraga berupa 5 (unit) Bangunan Prasarana Olahraga kepada Pemerintah Desa dengan rincian:
      1) Hibah Lapangan Bola Voli kepada Pemerintah Desa Bungo Tanjung Kecamatan Tabir Selatan senilai Rp89.944.000,00 sebagaimana NPHD Nomor 400.4.11.3/341/NPHD/BRG/DISPARPORA/2024 tanggal 31 Desember 2024;
      2) Hibah Lapangan Bola Voli kepada Pemerintah Desa Koto Baru Kecamatan Tabir Lintas senilai Rp89.931.000,00 sebagaimana NPHD Nomor 400.4.11.3/339/NPHD/BRG/DISPARPORA/2024 tanggal 31 Desember 2024;
      3) Hibah Tribun Mini Lapangan Bola Voli kepada Pemerintah Desa Muara Delang Kecamatan Tabir Selatan senilai Rp109.675.066,00 sebagaimana NPHD Nomor 400.4.11.3/343/NPHD/BRG/DISPARPORA/2024 tanggal 31 Desember 2024;
      4) Hibah Tribun Mini Lapangan Sepak Bola kepada Pemerintah Desa Sungai Sahut Kecamatan Tabir Selatan senilai Rp199.555.739,00 sebagaimana NPHD Nomor 400.4.11.3/345/NPHD/BRG/DISPARPORA/2024 tanggal 31 Desember 2024;
   b. Reklasifikasi ke Aset Tetap Gedung dan Bangunan pada 3 (tiga) SKPD sebesar Rp326.954.270,48 dengan rincian sebagai berikut:
      1) Dinas Pekerjaan Umum dan Penataan Ruang senilai Rp274.196.970,48 berupa Lanjutan Perencanaan Teknis Pembangunan Bangunan Pelengkap Kantor Bupati Merangin.
      2) RSUD Kolonel Abundjani senilai Rp43.877.300,00 berupa Biaya Jasa Konsultasi Perencanaan Pembangunan Selasar; dan

3) Dinas Penanaman Modal, Pelayanan Terpadu Satu Pintu dan Tenaga Kerja senilai Rp8.880.000,00 berupa Jasa Konsultasi Perencanaan Pagar.

c. Reklasifikasi ke Aset Tetap Jalan, Jaringan dan Irigasi pada Dinas Pekerjaan Umum dan Penataan Ruang sebesar Rp307.707.549,79 berupa Jasa Konsultan Perencanaan.

d. Reklasifikasi ke KDP pada 2 (dua) SKPD sebesar Rp92.046.000,00 dengan rincian sebagai berikut:
   1) Dinas Pemadam Kebakaran dan Penyelamatan senilai Rp56.055.000,00 berupa Jasa Konsultasi Perencanaan Pembangunan Turap Dinas Damkar;dan
   2) Dinas Perikanan senilai Rp35.991.000,00 berupa Belanja Jasa Konsultasi Perencanaan Arsitektur.

e. Penghapusan Aset Lain-Lain pada 3 (dua) SKPD sebesar Rp194.021.039,50 dengan rincian:
   1) Dinas Pendidikan dan Kebudayaan sebesar Rp88.470.000,00 berupa penerimaan kas atas pengembalian kurang volume AT-PM Tahun 2024.
   2) Dinas Ketahanan Pangan senilai Rp5.975.133,50 (nilai buku) berupa Barang Inventaris Kantor dalam kondisi Rusak Berat yang dijual secara Lelang sebagaimana Keputusan Sekretaris Daerah Nomor 77/BPKAD/2025 tentang Penghapusan Barang Milik Daerah dari Daftar Barang Pengelola Barang, Pengguna Barang dan Kuasa Pengguna Barang Kabupaten Merangin Tahun 2025 tanggal 31 Desember 2025. Penjualan ini mendapatkan penerimaan kas sebesar Rp1.782.200,00; dan
   3) Dinas Pekerjaan Umum dan Penataan Ruang senilai Rp99.575.906,00 berupa Pos Lantas POLRES Merangin sebagaimana Keputusan Sekretaris Daerah Nomor 76/BPKAD/2025 tentang Penghapusan Barang Milik Daerah dari Daftar Barang Pengguna Barang Dinas Pekerjaan Umum dan Penataan Ruang, Dinas Lingkungan Hidup, Dinas Pendidikan dan Kebudayaan Kabupaten Merangin Tahun 2025 tanggal 31 Desember 2025.

f. Penghapusan ternak pada Dinas Peternakan dan Perkebunan sebesar Rp245.868.000,00 dengan rincian:
   1) Penghapusan karena pelunasan 21 (dua puluh satu) ekor ternak Sapi Bali Program Sapi Bergulir senilai Rp147.440.000,00;
   2) Penghapusan karena mati untuk 5 (lima) ekor ternak Sapi Bali Program Sapi Bergulir senilai Rp32.500.000,00;
   3) Penghapusan karena mati untuk 1 (satu) ekor ternak Sapi *Brahman Cross* yang dikelola Kelompok Tani senilai Rp20.928.000,00; dan
   4) Penghapusan karena mati untuk 1000 (seribu) ekor ternak Itik senilai Rp45.000.000,00.

g. Koreksi Pencatatan Tahun Sebelumnya-Reklasifikasi ke Aset Tetap Gedung dan Bangunan sebesar Rp1.587.133.026,00 pada 2 (dua) SKPD dengan rincian:
   1) Dinas Pendidikan dan Kebudayaan senilai Rp593.184.000,00 berupa Jasa Konsultansi Konstruksi Perencanaan dengan rincian:
      1) Gedung dan Bangunan senilai Rp543.618.338,00; dan
      2) Jalan, Jaringan, dan Irigasi senilai Rp49.565.662,00.
   2) Dinas Pariwisata, Pemuda dan Olahraga senilai Rp993.949.026,00 berupa Tribun Lapangan Sepak Bola Semayo.

h. Beban Penyusutan Aset Tetap Gedung dan Bangunan yang digunakan instansi vertikal tahun berjalan sebesar Rp351.370.595,61 pada Dinas Pekerjaan Umum dan Penataan Ruang.

Program sapi bergulir per 31 Desember 2024 sebanyak 54 (lima puluh empat) ekor dengan nilai total sebesar Rp571.464.000,00. Pada Tahun 2025 terdapat mutasi berupa pelunasan dan sapi yang mati dengan total nilai Rp179.940.000,00. Dengan demikian, jumlah sapi pada Dinas Peternakan dan Perkebunan per 31 Desember 2025 sebanyak 28 (dua puluh delapan) ekor dengan nilai sebesar Rp391.524.000,00, sebagaimana tabel berikut:

Tabel V.3-45 Rincian Mutasi Program Sapi Bergulir per 31 Desember 2025

(dalam rupiah)

No.	Uraian	Kuantitas (ekor)			Harga Satuan	Nilai Total
		Jantan	Betina	Jumlah		
I.	**Saldo Awal (s.d akhir Tahun 2024)**	**2**	**52**	**54**		**571.464.000,00**
II.	**Mutasi Tahun 2025**					
	1. Mati	-	5	5		32.500.000,00
		-	*5*	*5*	*6.500.000,00*	*32.500.000,00*
	2. Pelunasan	-	*21*	*21*		*147.440.000,00*
		-	*19*	*19*	*6.500.000,00*	*123.500.000,00*
		-	*2*	*2*	*11.970.000,00*	*23.940.000,00*
	Jumlah Mutasi Tahun 2025 (1+2)	**-**	**26**	**26**		**179.940.000,00**
III.	**Redistribusi** *(tidak memengaruhi nilai total)*	-	-	-	-	-
VI.	**Saldo Akhir Tahun 2025 (I-II+IV)**	**2**	**26**	**28**		**391.524.000,00**

Sumber: BPKAD Kabupaten Merangin

Rincian Mutasi Aset Lain-Lain Pemerintah Kabupaten Merangin per 31 Desember 2025 disajikan pada **Lampiran 29**, Rekapitulasi Aset Tetap Peralatan dan Mesin dalam Kondisi Rusak Berat per 31 Desember 2025 disajikan pada **Lampiran 30**, Rekapitulasi Aset Tetap Gedung dan Bangunan Milik Pemerintah Kabupaten Merangin yang dipergunakan Instansi Vertikal per 31 Desember 2025 dan Daftar Aset Tetap Gedung dan Bangunan yang Bukan Merupakan Aset yang Dimiliki dan Dikuasai Pemerintah Kabupaten Merangin disajikan pada **Lampiran 31** dan **32**.

V.3.1.5.d. Dana Transfer *Treasury Deposit Facility* (TDF)

Per 31 Desember 2025	Per 31 Desember 2024
Rp0,00	**Rp5.564.440.000,00**

Treasury Deposit Facility (TDF) merupakan fasilitas yang disediakan oleh Bendahara Umum Negara (BUN) bagi Pemerintah Daerah untuk menyimpan uang di BUN sebagai bentuk penyaluran transfer ke daerah non tunai berupa penyimpanan di Bank Indonesia (BI) sebagaimana diatur dalam PMK Nomor 19 Tahun 2024 tentang Pengelolaan Dana Bagi Hasil dan/atau Dana Alokasi Umum yang Disalurkan Secara Nontunai melalui Fasilitas TDF sebagaimana diubah dengan PMK Nomor 16 Tahun 2025.

Dana Transfer TDF per 31 Desember 2025 sebesar Nihil sebagaimana rincian:

Tabel V.3-46 Dana Transfer *Treasury Deposit Facility* (TDF) per 31 Desember 2025 dan 2024

(dalam rupiah)

No.	U r a i a n	Tahun 2025	Tahun 2024	Naik / (Turun)	
				Jumlah	%
1.	DBH SDA Minerba Royalti	0,00	5.564.439.000,00	(5.564.439.000,00)	(100,00)
2.	DBH SDA Kehutanan PSDH	0,00	1.000,00	(1.000,00)	(100,00)
	J u m l a h	**0,00**	**5.564.440.000,00**	**(5.564.440.000,00)**	**(100,00)**

Sumber: BPKAD Kabupaten Merangin

Dana Transfer TDF Per 31 Desember 2024 sebesar Rp5.564.440.000,00 merupakan saldo rekening milik Pemerintah Kabupaten Merangin tahun 2024 pada Kantor Pusat Bank Indonesia dengan nomor rekening 519000251980 dan nama rekening Rek Lain BI TDF Kab. Merangin sebagaimana disampaikan melalui surat Kepala Kantor Wilayah Dirjen.

Perbendaharaan Provinsi Jambi Nomor S-125/WPB.06/2025 tanggal 24 Februari 2025. Realisasi Dana Transfer TDF Tahun 2024 di terima RKUD pada tanggal 11 April 2025 sebagaimana Surat Dirjen Perimbangan Keuangan Kementerian Keuangan Nomor S-35/PK/PK.2/2025 Hal Penyaluran Dana TDF ke RKUD dalam rangka Mendukung Kebutuhan Belanja Daerah TA 2025 tanggal 17 April 2025. Remunerasi atas pengelolaan TDF sebesar Rp71.709.960,00 diterima RKUD pada tanggal 27 Agustus 2025 dan dicatat sebagai realisasi Pendapatan Bunga.

V.3.2. Kewajiban

Per 31 Desember 2025	Per 31 Desember 2024
Rp23.616.684.874,57	**Rp37.538.800.854,42**

Kewajiban adalah utang yang timbul dari peristiwa masa lalu yang penyelesaiannya mengakibatkan aliran keluar sumber daya ekonomi Pemerintah Kabupaten Merangin. Kewajiban diklasifikasikan menjadi Kewajiban Jangka Pendek dan Kewajiban Jangka Panjang.

Nilai Kewajiban Pemerintah Kabupaten Merangin per 31 Desember 2025 sebesar Rp23.616.684.874,57. Jika dibandingkan dengan posisi per 31 Desember 2024 sebesar Rp37.538.800.854,42, maka nilai Kewajiban Pemerintah Kabupaten Merangin berkurang sebesar Rp13.922.115.979,85 atau (37,09%), sebagaimana tabel berikut:

Tabel V.3-47 Rincian Utang Belanja per 31 Desember 2025 dan 2024

(dalam rupiah)

No	S K P D	Tahun 2025	Tahun 2024	Naik / (Turun)	
				Jumlah	%
1.	Kewajiban Jangka Pendek	23.616.684.874,57	37.538.800.854,42	(13.922.115.979,85)	(37,09)
	- Utang PFK	*15.834.159,00*	*293.695,00*	*15.540.464,00*	*5.291,36*
	- Pendapatan Diterima di Muka	*256.050.081,85*	*213.480.860,42*	*42.569.221,43*	*19,94*
	- Utang Beban	*23.344.800.633,72*	*35.759.870.315,00*	*(12.415.069.681,28)*	*(34,72)*
	- Utang Jangka Pendek Lainnya	*0,00*	*1.565.155.984,00*	*(1.565.155.984,00)*	*(100,00)*
2.	Kewajiban Jangka Panjang	0,00	0,00	0,00	-
	J u m l a h	**23.616.684.874,57**	**37.538.800.854,42**	**(13.922.115.979,85)**	**(37,09)**

Sumber: BPKAD Kabupaten Merangin

Hingga Tahun 2025, Kewajiban Pemerintah Kabupaten Merangin adalah sebagai berikut:

V.3.2.1 Kewajiban Jangka Pendek

Per 31 Desember 2025	Per 31 Desember 2024
Rp23.616.684.874,57	**Rp37.538.800.854,42**

Nilai Kewajiban Jangka Pendek Pemerintah Kabupaten Merangin per 31 Desember 2025 sebesar Rp23.616.684.874,57. Kewajiban Jangka Pendek berkurang sebesar Rp13.922.115.979,85 atau (37,09%), jika dibandingkan dengan jumlah Kewajiban Jangka Pendek per 31 Desember 2024 sebesar Rp37.538.800.854,42.

Kewajiban Jangka Pendek merupakan kewajiban Pemerintah Kabupaten Merangin yang diharapkan akan dibayar kembali atau jatuh tempo dalam waktu 12 bulan berupa Utang PFK, Pendapatan Diterima Dimuka, Utang Belanja dan Utang Jangka Pendek Lainnya dengan uraian sebagai berikut:

V.3.2.1.a Utang PFK

Per 31 Desember 2025	Per 31 Desember 2024
Rp15.834.159,00	**Rp293.695,00**

Nilai Utang PFK per 31 Desember 2025 adalah sebesar Rp15.834.159,00. Sedangkan per 31 Desember 2024 terdapat saldo Utang PFK sebesar Rp293.695,00, sehingga terdapat peningkatan nilai Utang PFK sebesar Rp15.540.464,00 atau 5.291,36%.

Nilai Utang PFK Tahun 2025 merupakan pajak dari pengelolaan Dana BOSP pada SD Negeri, SMP Negeri dan PAUD Negeri selaku SPN serta pengelolaan Dana BOK Puskesmas pada FKTP yang pada 31 Desember 2025 belum disetorkan ke Kas Negara dengan rincian:

1. SD Negeri sebesar Rp372.000,00;
2. SMP Negeri sebesar Rp82.500,00;
3. PAUD Negeri sebesar Rp1.814.109,00; dan
4. Puskesmas sebesar Rp13.565.550,00.

Terhadap utang tersebut, telah disetorkan seluruhnya secara bertahan, terakhir pada tanggal 2 Maret 2026, sehingga sisa pajak terutang adalah Nihil. Rincian saldo Utang PFK TA 2025 dan penyetorannya pada tahun 2026 disajikan pada **Lampiran 15**.

V.3.2.1.b Pendapatan Diterima Dimuka	Per 31 Desember 2025	Per 31 Desember 2024
	Rp256.050.081,85	Rp213.480.860,42

Nilai Pendapatan Diterima Dimuka per 31 Desember 2025 adalah sebesar Rp256.050.081,85 yang merupakan pendapatan Pajak Daerah, Retribusi Daerah dan Hasil Pemanfaatan Kekayaan Daerah yang belum jatuh tempo dengan rincian sebagai berikut:

Tabel V.3-48 Rincian Pendapatan Diterima Dimuka per 31 Desember 2025 dan 2024

(dalam rupiah)

No	S K P D	Tahun 2025	Tahun 2024	Naik / (Turun)	
				Jumlah	%
1.	Pajak Reklame-Reklame Papan/ Billboard/Videotron/Megatron	163.070.183,32	140.703.316,30	22.366.867,02	15,90
2.	Retribusi Kebersihan/ Persampahan	70.995.780,83	49.578.749,60	21.417.031,23	43,20
3.	Hasil Pemanfaatan Kekayaan Daerah	21.984.117,70	23.198.794,52	(1.214.676,82)	(5,24)
	a. Sewa Tanah ATM Bank Jambi di Waskita/STAI SMQ	*277.173,91*	*4.750.684,93*	*(4.473.511,02)*	*(94,17)*
	b. Sewa Tanah ATM Bank Jambi di Kantor BPKAD	*277.173,91*	*4.750.684,93*	*(4.473.511,02)*	*(94,17)*
	c. Sewa Tanah ATM Bank Jambi di Kantor Bupati Merangin	*0,00*	*4.750.684,93*	*(4.750.684,93)*	*(100,00)*
	d. Sewa Tanah an. Heri S. Mohza	*4.438.023,29*	*0,00*	*4.438.023,29*	*-*
	e. Sewa Tanah an. Wahidin	*1.677.513,70*	*1.677.513,70*	*0,00*	*0,00*
	f. Sewa Tanah an. Henriko Can	*1.677.513,70*	*1.677.513,70*	*0,00*	*0,00*
	g. Sewa Tanah an. Henri S	*1.677.513,70*	*1.677.513,70*	*0,00*	*0,00*
	h. Sewa Tanah an. Hermen	*2.236.684,93*	*2.236.684,93*	*0,00*	*0,00*
	i. Sewa Tanah an. Dody Eko Prasetyo	*1.677.513,70*	*1.677.513,70*	*0,00*	*0,00*
	j. Sewa Kantin SMPN 4 Merangin	*3.764.120,55*	*0,00*	*3.764.120,55*	*-*
	k. Sewa Kantin SMPN 1 Merangin	*3.910.142,47*	*0,00*	*3.910.142,47*	*-*
	l. Sewa Kantin Kantor Dinas Pendidikan dan Kebudayaan	*370.743,84*	*0,00*	*370.743,84*	*-*
	J u m l a h	**256.050.081,85**	**213.480.860,42**	**42.569.221,43**	**19,94**

Sumber: BPKAD Kabupaten Merangin

Saldo Pendapatan Diterima Dimuka diukur sebesar bagian pendapatan yang ditangguhkan dengan menggunakan tanggal akhir periode pelaporan per 31 Desember 2025 sebagai tanggal *cut off*. Nilai pendapatan yang ditangguhkan diperoleh dari nilai pendapatan yang diterima kas daerah dikurangi dengan perkalian antara nilai pendapatan per hari dengan jumlah hari sejak tanggal penetapan/perjanjian hingga tanggal *cut off*.
Jika dibandingkan dengan nilai Pendapatan Diterima Dimuka per 31 Desember 2024 sebesar Rp213.480.860,42 terdapat peningkatan saldo sebesar Rp42.569.221,43 atau 19,94%.

Rincian Pendapatan Diterima Dimuka per SKPD Tahun 2025 dijelaskan pada **Lampiran 33**.

V.3.2.1.c Utang Belanja

Per 31 Desember 2025	Per 31 Desember 2024
Rp23.344.800.633,72	Rp35.759.870.315,00

Nilai Utang Belanja per 31 Desember 2025 sebesar Rp23.344.800.633,72. Sedangkan nilai Utang Belanja Tahun 2024 sebesar Rp35.759.870.315,00, sehingga terdapat penurunan nilai sebesar Rp12.415.069.681,28 atau (34,72%).

Rincian Utang Belanja per 31 Desember 2025 adalah sebagai berikut:

Tabel V.3-49 Rincian Utang Belanja per 31 Desember 2025 dan 2024

(dalam rupiah)

No	S K P D	Tahun 2025	Tahun 2024	Naik / (Turun)	
				Jumlah	%
1.	Utang Belanja Pegawai	386.405.056,00	17.812.071.001,00	(17.425.665.945,00)	(97,83)
2.	Utang Belanja Barang dan Jasa	20.432.094.385,00	17.623.792.634,00	2.808.301.751,00	15,93
3.	Utang Belanja Modal	1.515.550.000,00	324.006.680,00	1.191.543.320,00	367,75
4.	Utang Belanja Transfer	1.010.751.192,72	0,00	1.010.751.192,72	-
	J u m l a h	**23.344.800.633,72**	**35.759.870.315,00**	**(12.415.069.681,28)**	**(34,72)**

Sumber: BPKAD Kabupaten Merangin

Dari utang belanja tersebut, terdapat utang belanja pada RSUD Kol. Abundjani sebesar Rp21.363.572.186,00. Jika dibandingkan dengan utang Tahun 2024 sebesar Rp17.491.346.734,00, nilai Utang Tahun 2025 mengalami kenaikan sebesar Rp3.872.225.452,00 atau 22,14%.

Peningkatan Utang Belanja BLUD tahun 2025 disebabkan karena sebagian Pendapatan BLUD tahun 2025 dialokasikan untuk membayar Utang Belanja BLUD tahun 2024. Meski demikian, di tahun 2025, manajemen RSUD Kol. Abundjani Bangko telah berupaya melakukan langkah-langkah sebagai strategi penyelesaian utang sebagaimana tercantum dalam Berita Acara Kesepakatan Penyelesaian Utang BLUD RSUD Kol. Abundjani Bangko Tahun Anggaran 2024 Nomor 900.1.11.1/261/BA/BPKAD/2025 Nomor 445/5150/RSUD/2025 tanggal 28 Mei 2025, sebagai berikut.

a. Meminta Aparat Pengawasan Intern (APIP) untuk melakukan audit dalam rangka mencari penyebab timbulnya utang dan mencari upaya penyelesaian pembayaran utang tersebut, paling lambat tanggal 15 Juli 2025;
b. BLUD RSUD Kol. Abundjani Bangko akan melakukan efisiensi belanja dalam penyelesaian utang tersebut paling lambat tanggal 2 Juli 2025;
c. BLUD RSUD Kol. Abundjani Bangko akan melakukan perbaikan sistem pelayanan dan sistem rekam medis elektronik paling lambat tanggal 15 Juli 2025;
d. Mengupayakan adanya bantuan pendanaan yang bersumber dari APBD Kabupaten Merangin dalam melakukan penyelesaian utang tersebut dengan persetujuan Bupati Merangin pada Perubahan APBD TA 2025.

Namun hingga tahun anggaran 2025 berakhir, strategi tersebut belum mampu menyelesaikan Utang Belanja BLUD karena tingginya beban operasional di tahun 2025 dan kondisi keuangan Pemerintah Daerah yang belum dapat memberikan bantuan pendanaan melalui APBD TA 2025.

Rincian Utang Belanja per SKPD Tahun 2025 dijelaskan pada **Lampiran 34**.

V.3.2.1.d Utang Jangka Pendek Lainnya

Per 31 Desember 2025	Per 31 Desember 2024
Rp0,00	Rp1.565.155.984,00

Utang Jangka Pendek Lainnya adalah kewajiban pemerintah daerah yang diharapkan dibayar dalam waktu 12 (dua belas) bulan setelah tanggal pelaporan. Nilai Utang Jangka Pendek Lainnya per 31 Desember 2025 sebesar Nihil. Jika dibandingkan dengan nilai Utang Jangka

Pendek Lainnya per 31 Desember 2024 sebesar Rp1.557.055.984,00, maka jumlah Utang Jangka Pendek Lainnya berkurang sebesar (100,00%).

Utang Jangka Pendek per 31 Desember 2024 merupakan sisa Bantuan Keuangan Bersifat Khusus tahun-tahun sebelumnya yang masih harus dikembalikan kepada Pemerintah Provinsi Jambi berupa:

1. Bantuan Keuangan Bersifat Khusus untuk Kelurahan periode tahun 2017-2021 dan Bantuan Keuangan Alat Berat/Alat Pendukung Lainnya periode tahun 2017-2019 sebesar Rp1.557.055.984,00 yang telah diselesaikan melalui Belanja Tidak Terduga sebagaimana Keputusan Bupati Merangin Nomor 376/BPKAD/2025 tentang Penggunaan Belanja Tidak terduga untuk Pengembalian Sisa Dana Bantuan Keuangan Kelurahan dan Bantuan Alat Berat dan Alat Pendukung Lainnya Pemerintah Provinsi Jambi TA 2017 s.d 2021 pada Badan Pengelolaan Keuangan dan Aset Daerah; dan
2. Sisa BOP PAUD Swasta yang tutup di Tahun 2025 dan masih harus dikembalikan ke RKUN sebesar Rp8.100.000,00 yang juga telah diselesaikan melalui pemotongan langsung atas penyaluran DAU bulan Oktober 2025 oleh Pemerintah Pusat.

Rincian Utang Jangka Pendek Lainnya Tahun 2025 sebagaimana diuraikan pada **Lampiran 35**.

Selain utang sebagaimana diuraikan di atas, berdasarkan Surat Gubernur Jambi Nomor S.2484/BPKPD-6.2/IX/2023 Perihal Pengembalian Sisa Bantuan Keuangan Bersifat Khusus tanggal 18 September 2023 terdapat sisa Bantuan Keuangan kepada Desa periode tahun 2017-2021 yang berada pada Rekening Kas Desa (RKD) sebesar Rp236.521.272,00 sebagaimana Berita Acara Rekonsiliasi Bersama Realisasi Penggunaan Dana Bantuan Keuangan Desa Pemerintah Provinsi Jambi TA 2017 s.d. 2021.

Atas sisa tersebut, sampai dengan 31 Desember 2025, telah dikembalikan secara bertahap oleh Pemerintah Desa ke Pemerintah Provinsi Jambi dengan rincian:

1. Pemerintah Desa Sialang Kecamatan Pamenang telah mengembalikan sebesar Rp12.208.800,00 tanggal 4 Desember 2024;
2. Pemerintah Desa Muara Delang Kecamatan Tabir Selatan telah mengembalikan sebesar Rp750.000,00 tanggal 31 Januari 2025;
3. Pemerintah Desa Sungai Kapas Kecamatan Bangko telah mengembalikan sebesar Rp17.696.280,00 tanggal 29 April 2025; dan
4. Pemerintah Desa Pulau Rengas Kecamatan Bangko Barat telah mengembalikan sebesar Rp267.910,00 tanggal 7 Januari 2025.

Dengan demikian, sisa Bantuan Keuangan kepada Desa yang masih belum dikembalikan ke Kas Daerah Pemerintah Provinsi per 31 Desember 2025 sebesar Rp205.598.282,00.

Selain Utang Jangka Pendek Lainnya sebagaimana telah diuraikan diatas, pada TA 2019 terdapat peristiwa yang tidak disajikan dalam neraca karena tidak dapat diukur secara andal namun mengacu pada Buletin Teknis Nomor 22 tentang Akuntansi Utang Berbasis Akrual, perlu diungkap sebagai catatan atas laporan keuangan karena dapat berkembang ke arah yang tidak diperkirakan semula.

Peristiwa tersebut adalah dampak dari peristiwa yang jarang terjadi berupa tuntutan hukum. Hingga akhir periode pelaporan telah menjadi perkara yang berkekuatan hukum tetap (*inkracht*) berdasarkan dokumen putusan Pengadilan Negeri Bangko sebagai berikut:

1. Putusan Nomor 1/Pdt.GS/2018/PN Bko tanggal 29 Maret 2018 dengan Tergugat DPRD Kabupaten Merangin terkait perbuatan wanprestasi berupa sisa tagihan koran dari tahun 2015 hingga 2016 yang tidak dibayarkan kepada pemilik Toko Revi selaku Penggugat sebagai pemasok koran untuk Tergugat sejumlah Rp27.200.000,00 serta biaya yang timbul dalam perkara sejumlah Rp341.000,00.

2. Putusan Nomor 2/Pdt.GS/2018/PN Bko tanggal 26 April 2018 dengan Tergugat DPRD Kabupaten Merangin terkait perbuatan wanprestasi berupa tagihan makanan dan minuman bulan Oktober sampai dengan Desember 2016 yang tidak dibayarkan kepada pemilik kantin Fatimah selaku Penggugat sebagai penyedia minuman dan makanan untuk setiap kegiatan baik rapat maupun pertemuan sejumlah Rp165.254.000,00 serta biaya yang timbul dalam perkara sejumlah Rp341.000,00.
3. Putusan Nomor 3/Pdt.GS/2018/PN Bko tanggal 7 Mei 2018 dengan Tergugat DPRD Kabupaten Merangin terkait perbuatan wanprestasi berupa tagihan *spare part* dan reparasi bulan Januari sampai dengan Desember 2016 yang tidak dibayarkan kepada pemilik Toko Aneka Motor selaku Penggugat sebagai salah satu penyedia kebutuhan alat dan onderdil kendaraan dinas sejumlah Rp194.550.000,00 serta biaya yang timbul dalam perkara sejumlah Rp416.000,00.
4. Putusan Nomor 4/Pdt.GS/2018/PN Bko tanggal 9 Juli 2018 dengan Tergugat I DPRD Kabupaten Merangin dan Tergugat II Sekretariat DPRD Kabupaten Merangin terkait perbuatan wanprestasi berupa tagihan makan minum untuk tahun 2014 sampai dengan tahun 2016 yang tidak dibayarkan kepada pemilik Rumah Makan Pusako selaku Penggugat sebagai salah satu penyedia makanan dan minuman untuk setiap kegiatan sejumlah Rp473.703.000,00 serta biaya yang timbul dalam perkara sejumlah Rp641.000,00.

Terhadap keputusan tersebut, DPRD Kabupaten Merangin dan Sekretariat DPRD Kabupaten merangin tidak melakukan upaya banding sebagaimana diatur dalam peraturan perundang-undangan sehingga keputusan tersebut berkekuatan hukum tetap (*inkracht*).

Sebagai upaya untuk menyelesaikan permasalahan tersebut, Plt. Sekretaris DPRD Kabupaten Merangin mengajukan surat kepada Bupati Merangin Nomor 170/39/Set.DPRD/2019 tanggal 12 Februari 2019 Perihal Mohon Petunjuk Tindak Lanjut yang mengajukan permohonan untuk dilakukan pemeriksaan terhadap tagihan tersebut oleh Inspektorat Kabupaten Merangin. Dari hasil pemeriksaan sebagaimana tercantum dalam Laporan Hasil Pemeriksaan tentang Pemeriksaan terhadap Utang-Utang Berdasarkan Putusan Pengadilan Negeri Bangko Nomor 1, 2, 3 dan 4/Pdt.GS/2018/PN.Bko kepada Sekretariat DPRD dan DPRD Kabupaten Merangin Nomor 700/464/Inspektorat/2019 tanggal 23 Juli 2019, Tim Inspektorat Kabupaten Merangin yang ditunjuk berdasarkan Surat Perintah Tugas Bupati Merangin Nomor 090/125/SPT/Inspektorat/2019 tanggal 2 maret s/d 21 Maret 2019 membuat kesimpulan sebagai berikut:

1. Tim Inspektorat tidak dapat menilai dan menyimpulkan besaran utang yang dapat diakui secara akurat dan akuntabel karena tidak diperolehnya dan didukung bukti-bukti dokumen/SPJ yang cukup, sah dan lengkap.
2. PPK, PPTK, Bendahara, PPK-SKPD dan Pengguna Anggaran tidak mematuhi ketentuan tupoksi dan ketentuan pengelolaan dan pelaporan keuangan secara baik, transparan dan akuntabel.
3. PPK, Bendahara, PPK-SKPD dan Pengguna Anggaran tidak memasukkan daftar tagihan pihak ketiga/rekanan yang belum dibayar atau terutang pada laporan penatausahaan/pembukuan pada laporan akhir tahun anggaran yang menjadi utang SKPD Sekretariat DPRD dan tidak melaporkan/mendaftarkan ke BPKAD Kabupaten Merangin agar diakui menjadi utang daerah.
4. Terdapat perbedaan/selisih materi gugatan (tagihan utang/pihak ketiga/rekanan) dalam putusan Pengadilan Negeri Bangko yang berkisar tahun 2014 s/d 2016, sedangkan keterangan langsung/materil yang diperoleh dari pihak terkait/pejabat pelaksana kegiatan dan pengelolaan keuangan menerangkan bahwa timbulnya utang tersebut sudah ada atau terjadi dari 2011 s/d 2016 (masuknya gugatan) di PN Bangko.

5. Berdasarkan penjelasan angka 1 s/d 4 di atas diperoleh data dan fakta bahwa materi gugatan pihak ketiga terhadap pihak Sekretariat DPRD dan DPRD Kabupaten Merangin tidak sesuai dengan fakta dan data yang sebenarnya terjadi (tidak sinkron dan konsisten secara materiil) sehingga tagihan pihak ketiga berdasarkan putusan Pengadilan Negeri Bangko Nomor 1, 2, 3 dan 4/Pdt.GS/2018/PN.Bko tidak dapat dijadikan dasar pengakuan utang daerah Kabupaten Merangin.

Terhadap kesimpulan tersebut, Tim Inspektorat Kabupaten Merangin menyarankan kepada Bupati Merangin untuk melakukan langkah-langkah konsolidasi sebagai berikut:

1. Melakukan penyelesaian dengan jalan musyawarah kepada mantan pejabat/sekretaris DPRD periode 2011 s/d 2016 terhadap utang-utang yang menjadi tagihan pihak ketiga berdasarkan putusan Pengadilan Negeri Bangko Nomor 1, 2, 3 dan 4/Pdt.GS/2018/PN.Bko sehingga ditentukan besaran utang masing-masing pejabat yang terkait.
2. Apabila ketentuan sebagaimana tersebut pada angka 1 tersebut tidak terpenuhi, maka atas izin Bapak Bupati Merangin sebaiknya persoalan ini diserahkan kepada Tim TPTGR Kabupaten Merangin untuk membantu memfasilitasi penyelesaiannya karena dalam gugatan perdata tersebut pokok persoalannya ditujukan kepada Pemerintah Kabupaten Merangin cq. Sekretariat DPRD dan DPRD Kabupaten Merangin.

	Per 31 Desember 2025	Per 31 Desember 2024
V.3.2.2 Kewajiban Jangka Panjang	**Rp0,00**	**Rp0,00**

Nilai Kewajiban Jangka Panjang Pemerintah Kabupaten Merangin per 31 Desember 2025 dan per 31 Desember 2024 sebesar nihil.

	Per 31 Desember 2025	Per 31 Desember 2024
V.3.3. Ekuitas	**Rp2.582.857.485.704,27**	**Rp2.513.721.722.170,16**

Ekuitas menggambarkan selisih antara Aset dengan Kewajiban. Nilai Ekuitas Kabupaten Merangin per 31 Desember 2025 sebesar Rp2.582.857.485.704,27. Jika dibandingkan dengan jumlah Ekuitas per 31 Desember 2024 sebesar Rp2.513.721.722.170,16, maka Ekuitas bertambah sebesar Rp69.135.763.534,11 atau sebesar 2,16%. Penjelasan lebih lanjut mengenai Ekuitas Pemerintah Kabupaten Merangin Tahun 2025 diuraikan pada Laporan Perubahan Ekuitas untuk periode yang berakhir sampai dengan 31 Desember 2025 dan 2024.

V.4 Penjelasan Akun-Akun Laporan Operasional (LO)

Laporan Operasional menyajikan ikhtisar sumber daya ekonomi yang menambah ekuitas dan penggunaannya dikelola oleh Pemerintah Kabupaten Merangin untuk kegiatan penyelenggaraan pemerintahan dalam satu periode pelaporan. Unsur dalam Laporan Operasional terdiri dari Pendapatan-LO, Beban, Transfer, dan Pos-pos Luar Biasa. Masing-masing unsur dapat dijelaskan sebagai berikut:

V.4.1 Pendapatan-LO

Tahun 2025	Tahun 2024
Rp1.358.995.376.816,01	**Rp1.406.480.718.847,41**

Pendapatan-LO adalah hak Pemerintah Daerah yang diakui sebagai penambah ekuitas dalam periode tahun yang bersangkutan dan tidak perlu dibayar kembali. Transaksi Pendapatan-LO tidak hanya mencakup pendapatan yang telah diterima dalam bentuk kas tetapi juga meliputi pendapatan dalam bentuk hak tagih dan penerimaan pendapatan dalam bentuk barang/jasa. Selain itu transaksi Pendapatan-LO tidak hanya mencakup transaksi yang sudah dianggarkan dalam APBD tetapi juga mencakup seluruh transaksi penerimaan yang tidak melalui mekanisme APBD.

Penyajian Pendapatan-LO diklasifikasikan menurut asal serta jenis pendapatan yaitu Pendapatan Asli Daerah (PAD)-LO, Pendapatan Transfer-LO, dan Lain-lain Pendapatan yang Sah-LO. Jumlah Pendapatan-LO tahun 2025 adalah sebesar Rp1.358.995.376.816,01. Jika dibandingkan dengan Pendapatan-LO tahun 2024 sebesar Rp1.406.480.718.847,41, terdapat penurunan Pendapatan-LO sebesar Rp47.485.342.031,40 atau (3,38%).

Rincian Pendapatan-LO tahun 2025 adalah sebagai berikut:

Tabel V.4-1 Rincian Pendapatan-LO Pemerintah Kabupaten Merangin Tahun 2025 dan 2024

(dalam rupiah)

No	Uraian	Tahun 2025	Tahun 2024	Naik / (Turun)	
				Jumlah	%
1.	Pendapatan Asli Daerah-LO	161.539.786.106,53	109.493.758.353,45	52.046.027.753,08	47,53
2.	Pendapatan Transfer-LO	1.150.326.238.395,00	1.218.682.565.679,00	(68.356.327.284,00)	(5,61)
3.	Lain-Lain Pendapatan yang Sah-LO	47.129.352.314,48	78.304.394.814,96	(31.175.042.500,48)	(39,81)
	Jumlah	**1.358.995.376.816,01**	**1.406.480.718.847,41**	**(47.485.342.031,40)**	**(3,38)**

Sumber: BPKAD Kabupaten Merangin

Nilai Pendapatan-LO sebesar Rp1.358.995.376.816,01 berbeda dengan Pendapatan-LRA sebesar Rp1.495.935.534.731,86. Perbedaan tersebut dapat dijelaskan sebagai berikut:

Tabel V.4-2 Penjelasan Perbedaan Nilai Pendapatan-LO dan Pendapatan-LRA Pemerintah Kabupaten Merangin Tahun 2025

(dalam rupiah)

Pendapatan-LRA	**1.495.935.534.731,86**
Mutasi Tambah:	**127.676.838.100,90**
Penambahan piutang 2025	93.750.046.117,00
Koreksi tambah Piutang tahun sebelumnya di tahun 2025	150.365,00
Pendapatan Diterima Dimuka tahun sebelumnya yang jatuh tempo tahun 2025	213.480.860,42
Pendapatan Hibah yang tidak melalui mekanisme APBD	33.705.060.758,48
- *dari Pemerintah Pusat*	*27.121.981.048,00*
- *dari Pemerintah Provinsi Jambi*	*6.583.079.710,48*
Pemotongan langsung atas saldo BOP PAUD Swasta yang Tutup yang disetorkan ke RKUD pada tahun 2024	8.100.000,00
Mutasi Kurang:	**264.616.996.016,75**
Penerimaan kas atas Piutang tahun sebelumnya	70.791.782.071,15
Koreksi kurang Piutang tahun sebelumnya di tahun 2025	2.750.180,00
Penerimaan kas atas pencairan TDF 2024 di 2025	5.564.440.000,00
Penerimaan Transfer ke Pemerintah Desa TA 2025	186.555.305.542,00
Pendapatan Diterima Dimuka tahun 2025	256.050.081,85

Reklasifikasi keluar berupa pengembalian atas kurang volume pengadaan Aset Tetap tahun sebelumnya	88.470.000,00
Reklasifikasi keluar berupa saldo Kas lainnya tahun sebelumnya	139.588.041,75
Reklasifikasi keluar berupa Surplus dari Kegiatan Non Operasional	1.178.080.100,00
Reklasifikasi keluar berupa Defisit dari Kegiatan Non Operasional	40.530.000,00
Jumlah Mutasi:	**(136.940.157.915,85)**
Pendapatan-LO	**1.358.995.376.816,01**

Sumber: BPKAD Kabupaten Merangin

Jumlah masing-masing akun Pendapatan-LO dapat diuraikan sebagai berikut:

V.4.1.1 Pendapatan Asli Daerah-LO

Tahun 2025	Tahun 2024
Rp161.539.786.106,53	**Rp109.493.758.353,45**

Akun Pendapatan Asli Daerah-LO merupakan jumlah PAD pada Laporan Operasional untuk periode tahun 2025 dan tahun 2024. Jumlah PAD pada tahun 2025 sebesar Rp161.539.786.106,53, bertambah sebesar Rp52.046.027.753,08 atau 47,53% dibandingkan dengan tahun 2024 sebesar Rp109.493.758.353,45 dengan rincian sebagai berikut:

Tabel V.4-3 Rincian Pendapatan Asli Daerah-LO Pemerintah Kabupaten Merangin per 31 Desember 2025 dan 2024

(dalam rupiah)

No	Uraian	Tahun 2025	Tahun 2024	Naik / (Turun)	
				Jumlah	%
1.	Pajak Daerah-LO	69.429.234.051,98	35.231.508.288,04	34.197.725.763,94	97,07
2.	Retribusi Daerah-LO	63.088.228.560,59	52.005.294.850,22	11.082.933.710,37	21,31
3.	Hasil Pengelolaan Kekayaan Daerah yang Dipisahkan-LO	8.057.977.542,88	15.546.214.225,85	(7.488.236.682,97)	(48,17)
4.	Lain-lain PAD yang Sah-LO	20.964.345.951,08	6.710.740.989,34	14.253.604.961,74	212,40
	Jumlah	**161.539.786.106,53**	**109.493.758.353,45**	**52.046.027.753,08**	**47,53**

Sumber: BPKAD Kabupaten Merangin

Nilai Pendapatan Asli Daerah-LO sebesar Rp161.539.786.106,53 berbeda dengan Pendapatan Asli Daerah-LRA sebesar Rp161.721.143.020,86. Perbedaan tersebut dapat dijelaskan sebagai berikut:

Tabel V.4-4 Penjelasan Perbedaan Nilai Pendapatan Asli Daerah-LO dan Pendapatan Asli Daerah-LRA Pemerintah Kabupaten Merangin Tahun 2025

(dalam rupiah)

Pendapatan Asli Daerah-LRA	**161.721.143.020,86**
Mutasi Tambah:	**11.527.058.489,42**
Penambahan piutang 2025	11.313.427.264,00
Koreksi tambah Piutang tahun sebelumnya di tahun 2025	150.365,00
Pendapatan Diterima Dimuka tahun sebelumnya yang jatuh tempo tahun 2025	213.480.860,42
Mutasi Kurang:	**11.708.415.403,75**
Penerimaan kas atas Piutang tahun sebelumnya	10.002.947.000,15
Koreksi kurang Piutang tahun sebelumnya di tahun 2025	2.750.180,00
Pendapatan Diterima Dimuka tahun 2025	256.050.081,85
Reklasifikasi keluar berupa pengembalian atas kurang volume pengadaan Aset Tetap tahun sebelumnya	88.470.000,00
Reklasifikasi keluar berupa saldo Kas lainnya tahun sebelumnya	139.588.041,75
Reklasifikasi keluar berupa Surplus dari Kegiatan Non Operasional	1.178.080.100,00
Reklasifikasi keluar berupa Defisit dari Kegiatan Non Operasional	40.530.000,00
Jumlah Mutasi:	**(181.356.914,33)**
Pendapatan Asli Daerah-LO	**161.539.786.106,53**

Sumber: BPKAD Kabupaten Merangin

Jumlah komponen jenis Pendapatan Asli Daerah-LO tahun 2025 dapat dijelaskan sebagai berikut:

V.4.1.1.a Pajak Daerah-LO

Tahun 2025	Tahun 2024
Rp69.429.234.051,98	Rp35.231.508.288,04

Pajak Daerah merupakan Pendapatan Asli Daerah yang dipungut dan dikelola oleh Badan Pengelola Pajak dan Retribusi Daerah Kabupaten Merangin yang ditetapkan melalui Peraturan Daerah Nomor 1 Tahun 2025 tentang Pajak Daerah dan Retribusi Daerah.

Pajak pada Laporan Operasional disajikan dengan basis akrual, pengakuan pendapatan terjadi pada saat timbulnya hak atas pendapatan pada tahun 2025, sehingga nilai Pajak daerah pada Laporan Operasional adalah sebesar ketetapan yang diterbitkan pada tahun 2025 ditambah dengan penerimaan pajak tanpa ketetapan tahun 2025. Pembayaran atas Piutang tahun sebelumnya tidak dicatat pada pendapatan Laporan Operasional melainkan dicatat pada Pendapatan-LRA.

Jumlah Pajak Daerah-LO pada tahun 2025 sebesar Rp69.429.234.051,98, meningkat sebesar Rp34.197.725.763,94 atau 97,07% dibandingkan dengan jumlah tahun 2024 sebesar Rp35.231.508.288,04 dengan rincian sebagai berikut:

Tabel V.4-5 Rincian Pajak Daerah-LO Pemerintah Kabupaten Merangin Tahun 2025 dan 2024

(dalam rupiah)

No	Uraian	Tahun 2025	Tahun 2024	Naik / (Turun)	
				Jumlah	%
1.	Pajak Reklame-LO	924.216.118,98	985.938.919,04	(61.722.800,06)	(6,26)
2.	Pajak Air Tanah-LO	170.357.629,00	158.340.710,00	12.016.919,00	7,59
3.	Pajak Mineral Bukan Logam dan Batuan-LO	555.169.801,00	1.124.698.567,50	(569.528.766,50)	(50,64)
4.	Pajak Bumi dan Bangunan Perdesaan dan Perkotaan (PBBP2)-LO	5.315.498.658,00	5.319.302.458,00	(3.803.800,00)	(0,07)
5.	Bea Perolehan Hak Atas Tanah dan Bangunan (BPHTB)-LO	2.501.812.924,00	2.550.837.146,00	(49.024.222,00)	(1,92)
6.	PBJT-Makanan dan/atau Minuman-LO	2.052.552.247,00	2.466.048.072,50	(413.495.825,50)	(16,77)
7.	PBJT-Tenaga Listrik-LO	19.853.205.480,00	22.172.790.172,00	(2.319.584.692,00)	(10,46)
8.	PBJT-Jasa Perhotelan-LO	199.013.076,00	197.460.875,00	1.552.201,00	0,79
9.	PBJT-Jasa Parkir-LO	259.198.300,00	222.989.550,00	36.208.750,00	16,24
10.	PBJT-Jasa Kesenian dan Hiburan-LO	111.229.518,00	33.101.818,00	78.127.700,00	236,02
11.	Opsen Pajak Kendaraan Bermotor (PKB)-LO	18.468.881.300,00	0,00	18.468.881.300,00	-
12.	Opsen Bea Balik Nama Kendaraan Bermotor (BBNKB)-LO	19.018.099.000,00	0,00	19.018.099.000,00	-
	Jumlah	**69.429.234.051,98**	**35.231.508.288,04**	**34.197.725.763,94**	**97,07**

Sumber: BPKAD Kabupaten Merangin

Nilai Pajak Daerah-LO sebesar Rp69.429.234.051,98 berbeda dengan Pajak Daerah-LRA sebesar Rp69.178.393.386,15. Perbedaan tersebut dapat dijelaskan sebagai berikut:

Tabel V.4-6 Penjelasan Perbedaan Nilai Pajak Daerah-LO dan Pajak Daerah-LRA Pemerintah Kabupaten Merangin Tahun 2025

(dalam rupiah)

Pajak Daerah-LRA	**69.178.393.386,15**
Mutasi Tambah:	**2.709.140.490,30**
Penambahan piutang 2025	2.568.286.809,00
Koreksi tambah Piutang tahun sebelumnya di tahun 2025	150.365,00
Pendapatan Diterima Dimuka tahun sebelumnya yang jatuh tempo tahun 2025	140.703.316,30
Mutasi Kurang:	**2.458.299.824,47**
Penerimaan kas atas Piutang tahun sebelumnya	2.292.479.461,15
Koreksi kurang Piutang tahun sebelumnya di tahun 2025	2.750.180,00

Pendapatan Diterima Dimuka tahun 2025	163.070.183,32
Jumlah Mutasi:	**250.840.665,83**
Pajak Daerah-LO	**69.429.234.051,98**

Sumber: BPKAD Kabupaten Merangin

Mutasi tambah dan mutasi kurang sebagaimana tabel di atas dijelaskan sebagai berikut:

1. Mutasi tambah sebesar Rp2.709.140.490,30 yang terdiri dari:
   a. Penambahan Piutang Pajak Daerah pada Badan Pengelola Pajak dan Retribusi Daerah tahun 2025 sebesar Rp2.568.286.809,00 yang terdiri dari:
      1) Piutang Pajak Reklame sebesar Rp2.481.600,00;
      2) Piutang Pajak Mineral Bukan Logam dan Batuan sebesar Rp5.454.066,00;
      3) Piutang PBB-P2 sebesar Rp2.520.943.450,00;
      4) Piutang PBJT-Makanan dan/atau Minuman sebesar Rp3.468.175,00;
      5) Piutang PBJT-Tenaga Listrik sebesar Rp24.241.518,00;
      6) Piutang PBJT-Jasa Perhotelan sebesar Rp4.808.000,00;
      7) Piutang PBJT-Jasa Parkir sebesar Rp6.890.000,00; dan
   b. Koreksi nilai Pajak PBB-P2 tahun sebelumnya di tahun 2025 pada Badan Pengelola Pajak dan Retribusi Daerah sebesar Rp150.365,00.
   c. Pajak Reklame Diterima Dimuka yang jatuh tempo tahun 2025 pada Badan Pengelola Pajak dan Retribusi Daerah sebesar Rp140.703.316,30.
2. Mutasi kurang sebesar Rp2.458.299.824,47 yang terdiri dari:
   a. Penerimaan Kas berupa pembayaran Piutang Pajak Daerah tahun sebelumnya pada Badan Pengelola Pajak dan Retribusi Daerah tahun 2025 sebesar Rp2.292.479.461,15 yang terdiri dari:
      1) Pembayaran Piutang Pajak Reklame sebesar Rp3.640.594,00;
      2) Pembayaran Pajak Mineral Bukan Logam dan Batuan sebesar Rp1.354.745,15;
      3) Pembayaran PBB-P2 sebesar Rp256.423.434,00;
      4) Pembayaran PBJT-Makanan dan/atau Minuman sebesar Rp8.520.353,00;
      5) Pembayaran PBJT-Tenaga Listrik sebesar Rp1.999.210.335,00;
      6) Pembayaran PBJT-Jasa Perhotelan sebesar Rp2.610.000,00; dan
      7) Pembayaran PBJT-Jasa Kesenian dan Hiburan sebesar Rp20.720.000,00.
   b. Koreksi nilai Pajak Daerah tahun sebelumnya di tahun 2025 pada Badan Pengelola Pajak dan Retribusi Daerah sebesar Rp2.750.180,00 yang terdiri dari:
      1) Piutang Pajak Reklame sebesar Rp1.494.930,00; dan
      2) Piutang PBJT-Makanan dan/atau Minuman sebesar Rp1.255.250,00.
   c. Pajak Reklame Diterima Dimuka tahun 2025 pada Badan Pengelola Pajak dan Retribusi Daerah sebesar Rp163.070.183,32.

V.4.1.1.b Retribusi Daerah-LO

Tahun 2025	Tahun 2024
Rp63.088.228.560,59	**Rp52.005.294.850,22**

Retribusi Daerah adalah pungutan Pemerintah Daerah kepada orang atau badan berdasarkan norma-norma yang ditetapkan, retribusi berhubungan dengan jasa timbal (kontraprestasi) yang diberikan secara langsung atas permohonan dan untuk kepentingan umum maupun yang diberikan oleh pemerintah.

Retribusi Daerah dipungut dan dikelola oleh SKPD Penghasil yang tarifnya ditetapkan melalui Perda, Retribusi Daerah terkait langsung dengan pelayanan kepada masyarakat yang diberikan oleh Pemerintah Kabupaten Merangin. Pemungutan Retribusi Daerah Kabupaten Merangin berpedoman pada Peraturan Daerah Nomor 1 Tahun 2025 tentang Pajak Daerah dan Retribusi Daerah.

Jumlah Retribusi Daerah-LO tahun 2025 sebesar Rp63.088.228.560,59, bertambah sebesar Rp11.082.933.710,37 atau 21,31%, dibandingkan dengan tahun 2024 sebesar Rp52.005.294.850,22 dengan rincian sebagai berikut:

Tabel V.4-7 Rincian Retribusi Daerah-LO Pemerintah Kabupaten Merangin Tahun 2025 dan 2024

(dalam rupiah)

No	Uraian	Tahun 2025	Tahun 2024	Naik / (Turun)	
				Jumlah	%
1.	Retribusi Pelayanan Kesehatan di Puskesmas-LO	3.992.885.200,00	3.676.126.100,00	316.759.100,00	8,62
2.	Retribusi Pelayanan Kesehatan di Rumah Sakit Umum Daerah-LO	54.461.687.257,00	45.133.273.536,00	9.328.413.721,00	20,67
3.	Retribusi Pelayanan Kesehatan di Tempat Pelayanan Kesehatan Lainnya yang Sejenis-LO	43.755.000,00	43.425.000,00	330.000,00	0,76
4.	Retribusi Pelayanan Persampahan/Kebersihan-LO	647.014.056,77	307.864.282,86	339.149.773,91	110,16
5.	Retribusi Penyediaan Pelayanan Parkir di Tepi Jalan Umum-LO	88.279.000,00	61.301.000,00	26.978.000,00	44,01
6.	Retribusi Pelayanan Pendidikan-LO	23.595.000,00	0,00	23.595.000,00	-
7.	Retribusi Penyewaan Tanah-LO	112.236.676,82	209.727.500,56	(97.490.823,74)	(46,48)
8.	Retribusi Penyewaan Bangunan-LO	1.409.955.680,00	1.550.248.200,00	(140.292.520,00)	(9,05)
9.	Retribusi Pemakaian Laboratorium-LO	976.530.497,00	84.506.000,00	892.024.497,00	1.055,58
10.	Retribusi Pemakaian Ruangan-LO	298.990.000,00	0,00	298.990.000,00	-
11.	Retribusi Pemakaian Kendaraan Bermotor-LO	190.062.000,00	0,00	190.062.000,00	-
12.	Retribusi Pemakaian Alat-LO	240.310.000,00	193.862.500,00	46.447.500,00	23,96
13.	Retribusi Penyediaan Fasilitas Pasar/Pertokoan yang Dikontrakkan-LO	122.514.000,00	129.640.000,00	(7.126.000,00)	(5,50)
14.	Retribusi Pelayanan Tempat Khusus Parkir-LO	161.776.840,00	132.582.000,00	29.194.840,00	22,02
15.	Retribusi Pelayanan Rumah Potong Hewan-LO	46.500.000,00	0,00	46.500.000,00	-
16.	Retribusi Pelayanan Tempat Rekreasi dan Olahraga-LO	69.880.000,00	74.715.000,00	(4.835.000,00)	(6,47)
17.	Retribusi Pemanfaatan Aset Daerah-LO	33.700.000,00	53.900.000,00	(20.200.000,00)	(37,48)
18.	Retribusi Persetujuan Bangunan Gedung-LO	168.557.353,00	354.123.730,80	(185.566.377,80)	(52,40)
	Jumlah	**63.088.228.560,59**	**52.005.294.850,22**	**11.082.933.710,37**	**21,31**

Sumber: BPKAD Kabupaten Merangin

Nilai Retribusi Daerah-LO sebesar Rp63.088.228.560,59 berbeda dengan Retribusi Daerah-LRA sebesar Rp62.161.042.215,00. Perbedaan tersebut dapat dijelaskan sebagai berikut:

Tabel V.4-8 Penjelasan Perbedaan Nilai Retribusi Daerah-LO dan Retribusi Daerah-LRA Pemerintah Kabupaten Merangin Tahun 2025

(dalam rupiah)

Retribusi Daerah-LRA	**62.161.042.215,00**
Mutasi Tambah:	**8.707.852.199,12**
Penambahan piutang 2025	8.635.074.655,00
Pendapatan Diterima Dimuka tahun sebelumnya yang jatuh tempo tahun 2025	72.777.544,12

Mutasi Kurang:	**7.780.665.853,53**
Penerimaan kas atas Piutang tahun sebelumnya	7.687.685.955,00
Pendapatan Diterima Dimuka tahun 2025	92.979.898,53
Jumlah Mutasi:	**927.186.345,59**
Retribusi Daerah-LO	**63.088.228.560,59**

Sumber: BPKAD Kabupaten Merangin

Mutasi tambah dan mutasi kurang sebagaimana tabel di atas dijelaskan sebagai berikut:

1. Mutasi tambah sebesar Rp8.707.852.199,12 yang terdiri dari:
   a. Penambahan Piutang Retribusi Daerah tahun 2025 sebesar Rp8.635.074.655,00 yang terdiri dari:
      1) Piutang Retribusi Pelayanan Kesehatan pada Dinas Kesehatan sebesar Rp188.048.000,00;
      2) Piutang Retribusi Pelayanan Kesehatan pada RSUD Kol. Abundjani Bangko sebesar Rp7.534.718.655,00;
      3) Piutang Retribusi Persampahan/Kebersihan pada Dinas Lingkungan Hidup melalui pembayaran tagihan Air Minum pada Perumda Tirta Merangin sebesar Rp15.870.000,00;
      4) Piutang Retribusi Pemakaian Kekayaan Daerah berupa Sewa Tanah pada Badan Pengelolaan Keuangan dan Aset Daerah sebesar Rp106.022.000,00; dan
      5) Piutang Retribusi Pemakaian Kekayaan Daerah berupa Sewa Ruko, Kios dan Los pada Dinas Koperasi, UKM, Perdagangan dan Perindustrian sebesar Rp790.416.000,00.
   b. Retribusi Diterima Dimuka yang jatuh tempo tahun 2025 sebesar Rp72.777.544,12 yang terdiri dari:
      1) Retribusi Kebersihan/Persampahan Diterima Dimuka yang jatuh tempo tahun 2025 pada Dinas Lingkungan Hidup sebesar Rp49.578.749,60; dan
      2) Pendapatan Hasil Pemanfaatan Kekayaan Daerah Diterima Dimuka yang jatuh tempo tahun 2025 pada Badan Pengelolaan Keuangan dan Aset Daerah sebesar Rp23.198.794,52.
2. Mutasi kurang sebesar Rp7.780.665.853,53 yang terdiri dari:
   a. Penerimaan Kas berupa pembayaran Piutang Retribusi Daerah tahun sebelumnya pada tahun 2025 sebesar Rp7.687.685.955,00 yang terdiri dari:
      1) Pembayaran Piutang Retribusi Pelayanan Kesehatan pada Dinas Kesehatan sebesar Rp419.085.100,00;
      2) Pembayaran Piutang Retribusi Pelayanan Kesehatan pada RSUD Kol. Abundjani Bangko sebesar Rp6.790.088.855,00; dan
      3) Pembayaran Piutang Retribusi Pemakaian Kekayaan Daerah berupa Sewa Ruko, Kios dan Los pada Dinas Koperasi, UKM, Perdagangan dan Perindustrian sebesar Rp478.512.000,00.
   b. Retribusi Diterima Dimuka tahun 2025 sebesar Rp92.979.898,53 yang terdiri dari:
      1) Retribusi Kebersihan/Persampahan Diterima Dimuka pada Dinas Lingkungan Hidup sebesar Rp70.995.780,83; dan
      2) Pendapatan Hasil Pemanfaatan Kekayaan Daerah Diterima Dimuka pada Badan Pengelolaan Keuangan dan Aset Daerah sebesar Rp21.984.117,70.

V.4.1.1.c Hasil Pengelolaan Kekayaan Daerah yang Dipisahkan-LO

Tahun 2025	Tahun 2024
Rp8.057.977.542,88	Rp15.546.214.225,85

Hasil Pengelolaan Kekayaan Daerah yang Dipisahkan-LO adalah PAD dari pembagian laba atas Penyertaan Modal Pemerintah Daerah Kabupaten Merangin tahun 2024 yang diterima RKUD tahun 2025 sebesar Rp8.057.977.542,88, berkurang sebesar Rp7.488.236.682,97 atau (48,17%), dibandingkan dengan tahun 2024 sebesar Rp15.546.214.225,85.

Berdasarkan PSAP Berbasis Akrual, Pernyataan No. 15 Peristiwa Setelah Tanggal Pelaporan, dalam hal BUMD mengumumlan pembagian dividen setelah tanggal pelaporan, entitas tidak menyesuaikan jumlah yang disajikan dalam laporan keuangan. Hal ini menyebabkan penyesuaian kembali atas pengakuan Piutang dan Pendapatan-LO tahun 2024.

Tidak terdapat perbedaan nilai Hasil Pengelolaan Kekayaan Daerah yang Dipisahkan-LO dan Hasil Pengelolaan Kekayaan Daerah yang Dipisahkan-LRA.

V.4.1.1.d Lain-lain PAD yang Sah-LO

Tahun 2025	Tahun 2024
Rp20.964.345.951,08	Rp6.710.740.989,34

Akun Lain-lain Pendapatan Asli Daerah yang Sah merupakan kelompok penerimaan yang tidak dapat diklasifikasikan baik ke dalam Pajak Daerah, Retribusi Daerah, maupun Hasil Pengelolaan Kekayaan Daerah yang Dipisahkan. Lain-lain PAD yang Sah-LO yang diterima selama tahun 2025 dan terealisasi sebesar Rp20.964.345.951,08, meningkat sebesar Rp14.253.604.961,74 atau 212,40%, dibandingkan tahun 2024 yang terealisasi sebesar Rp6.710.740.989,34. Rincian penerimaan Lain-lain PAD yang Sah-LO adalah sebagai berikut:

Tabel V.4-9 Rincian Lain-lain PAD yang Sah-LO Pemerintah Kabupaten Merangin Tahun 2025 dan 2024

(dalam rupiah)

No	U r a I a n	Tahun 2025	Tahun 2024	Naik / (Turun)	
				Jumlah	%
1.	Hasil Penjualan Aset Tetap Lainnya-LO	125.650.000,00	86.394.250,00	39.255.750,00	45,44
2.	Hasil Sewa BMD-LO	48.385.400,00	0,00	48.385.400,00	-
3.	Jasa Giro pada Kas Daerah-LO	1.730.634.372,20	1.482.020.221,10	248.614.151,10	16,78
4.	Jasa Giro pada Kas di Bendahara-LO	7.480.762,23	16.455,66	7.464.306,57	45.360,12
5.	Pendapatan Bunga atas Penempatan Uang Pemerintah Daerah-LO	4.860.477.083,38	3.599.560.290,23	1.260.916.793,15	35,03
6.	Penerimaan Komisi, Potongan, atau Bentuk Lain-LO	91.179.319,25	2.228.406,00	88.950.913,25	3.991,68
7.	Pendapatan Denda atas Keterlambatan Pelaksanaan Pekerjaan-LO	111.290.539,67	64.124.386,00	47.166.153,67	73,55
8.	Pendapatan Denda Pajak Daerah-LO	105.009.924,44	23.574.314,94	81.435.609,50	345,44
9.	Pendapatan dari Pengembalian-LO	13.884.238.549,91	1.398.713.513,81	12.485.525.036,10	892,64
10.	Pendapatan dari BLUD-LO	0,00	54.109.151,60	(54.109.151,60)	(100,00)
	J u m l a h	**20.964.345.951,08**	**6.710.740.989,34**	**14.253.604.961,74**	**212,40**

Sumber: BPKAD Kabupaten Merangin

Nilai Pendapatan Lain-lain PAD yang Sah-LO sebesar Rp20.964.345.951,08 berbeda dengan Pendapatan Lain-lain PAD yang Sah-LRA sebesar Rp22.316.249.114,60. Perbedaan tersebut dapat dijelaskan sebagai berikut:

Tabel V.4-10 Penjelasan Perbedaan Nilai Pendapatan Lain-lain PAD yang Sah-LO dan Pendapatan Lain-lain PAD yang Sah-LRA Pemerintah Kabupaten Merangin Tahun 2025

(dalam rupiah)

Lain-Lain PAD yang Sah-LRA	**22.323.729.876,83**
Mutasi Tambah:	**110.065.800,00**
Penambahan piutang 2025	110.065.800,00
Mutasi Kurang:	**1.469.449.725,75**
Penerimaan kas atas Piutang tahun sebelumnya	22.781.584,00
Reklasifikasi keluar berupa pengembalian atas kurang volume pengadaan Aset Tetap tahun sebelumnya	88.470.000,00
Reklasifikasi keluar berupa saldo Kas lainnya tahun sebelumnya	139.588.041,75
Reklasifikasi keluar berupa Surplus dari Kegiatan Non Operasional	1.178.080.100,00
Reklasifikasi keluar berupa Defisit dari Kegiatan Non Operasional	40.530.000,00
Jumlah Mutasi:	**(1.359.383.925,75)**
Lain-Lain PAD yang Sah-LO	**20.964.345.951,08**

Sumber: BPKAD Kabupaten Merangin

Mutasi tambah dan mutasi kurang sebagaimana tabel di atas dijelaskan sebagai berikut:

1. Mutasi tambah sebesar Rp110.065.800,00 merupakan penambahan Piutang Retribusi Pemakaian Kekayaan Daerah berupa Sewa Tanah pada Badan Pengelolaan Keuangan dan Aset Daerah.
2. Mutasi kurang sebesar Rp1.469.449.725,75 yang terdiri dari:
   a. Penerimaan Kas berupa pembayaran Piutang Lain-Lain PAD yang Sah tahun sebelumnya pada tahun 2025 sebesar Rp22.781.584,00 yang terdiri dari:
      1) Pembayaran Piutang Pendapatan dari Pengembalian Kelebihan Pembayaran Gaji dan Tunjangan tahun 2025 pada Badan Pengelolaan Keuangan dan Aset Daerah sebesar Rp11.231.584,00; dan
      2) Pembayaran Bagian Lancar Tuntutan Ganti Kerugian Daerah terhadap Bendahara pada Badan Pengelolaan Keuangan dan Aset Daerah sebesar Rp11.550.000,00.
   b. Reklasifikasi saldo Aset Lain-Lain tahun sebelumnya di tahun 2025 sebesar Rp88.470.000,00 berupa pengembalian kurang volume pengadaan Aset Tetap Peralatan dan Mesin-Mebel pada Dinas Pendidikan dan Kebudayaan.
   c. Reklasifikasi saldo Kas Lainnya tahun sebelumnya di tahun 2025 berupa saldo Kas Program KUPEM sebesar Rp139.588.041,75 yang telah dihentikan dikembalikan ke RKUD pada tanggal 17 April 2025.
   d. Pendapatan hasil penjualan langsung tanpa lelang dan dengan lelang Aset Tetap tahun 2025 sebesar Rp1.178.080.100,00 berdasarkan Keputusan Sekretaris Daerah Nomor 77/BPKAD/2025 tentang Penghapusan Barang Milik Daerah dari Daftar Barang Pengelola Barang, Pengguna Barang dan Kuasa Pengguna Barang Kabupaten Merangin Tahun 2025 tanggal 31 Desember 2025, dengan rincian:
      1) Penjualan langsung Aset Tetap Peralatan dan Mesin tanpa Lelang pada Sekretariat DPRD berupa 5 (lima) unit Kendaraan Roda 4 dengan penerimaan kas senilai Rp362.180.400,00; dan
      2) Penjualan Aset Tetap Peralatan dan Mesin melalui Lelang pada 9 (sembilan) SKPD berupa 1 (satu) unit Alat Besar Darat, 18 (delapan belas) unit Kendaraan Roda 4, 10 (sepuluh) unit Kendaraan Roda 3, 34 (tiga puluh empat) unit Kendaraan Roda 2 dan Barang Inventaris Kantor dengan penerimaan kas senilai Rp763.907.249,59;
      3) Penjualan langsung Aset Tetap Gedung dan Bangunan tanpa Lelang pada RSUD Kol. Abundjani Bangko berupa berupa bongkaran Selasar Zaal Anak dengan penerimaan kas senilai Rp6.780.000,00; dan

4) Penjualan Aset Lain-Lain (Rusak Berat) melalui Lelang pada 3 (tiga) SKPD berupa 6 (enam) unit Kendaraan Roda 4, 1 (satu) unit Kendaraan Roda 2 dan Barang Inventaris Kantor dengan penerimaan kas senilai Rp45.212.450,41;

e. Pendapatan hasil penjualan Aset Tetap Lainnya tahun 2025 berupa Ternak Potong sebesar Rp40.530.000,00 yang dicatat sebagai Defisit Penjualan BMD yang tidak Dipisahkan pada Dinas Peternakan dan Pekebunan.

V.4.1.2 Pendapatan Transfer-LO

Tahun 2025	Tahun 2024
Rp1.150.326.238.395,00	**Rp1.218.682.565.679,00**

Pendapatan transfer merupakan pendapatan yang berasal dari entitas pemerintah lain, yang pada umumnya berasal dari Pemerintah Pusat dan Pemerintah Provinsi. Pengakuan pendapatan transfer dilakukan bersamaan dengan diterimanya kas pada rekening Kas Daerah. Walaupun demikian, pendapatan transfer dapat diakui pada saat terbitnya peraturan mengenai penetapan alokasi, dalam hal dengan kurang salur.

Pendapatan Transfer-LO tahun 2025 sebesar Rp1.150.326.238.395,00 dibandingkan tahun 2024 sebesar Rp1.218.682.565.679,00, berkurang sebesar Rp68.356.327.284,00 atau (5,61%). Rincian Pendapatan Transfer-LO tahun 2025 adalah sebagai berikut:

Tabel V.4-11 Rincian Pendapatan Transfer-LO Pemerintah Kabupaten Merangin Tahun 2025 dan 2024

(dalam rupiah)

No	Uraian	Tahun 2025	Tahun 2024	Naik / (Turun)	
				Jumlah	%
1.	Transfer Pemerintah Pusat-LO	1.092.113.455.049,00	1.137.077.335.300,00	(44.963.880.251,00)	(3,95)
2.	Transfer Antar Daerah-LO	58.212.783.346,00	81.605.230.379,00	(23.392.447.033,00)	(28,67)
	Jumlah	**1.150.326.238.395,00**	**1.218.682.565.679,00**	**(68.356.327.284,00)**	**(5,61)**

Sumber: BPKAD Kabupaten Merangin

Nilai Pendapatan Transfer-LO sebesar Rp1.150.326.238.395,00 berbeda dengan Pendapatan Transfer-LRA sebesar Rp1.320.790.100.155,00. Perbedaan tersebut dapat dijelaskan sebagai berikut:

Tabel V.4-12 Penjelasan Perbedaan Nilai Pendapatan Transfer-LO dan Pendapatan Transfer-LRA Pemerintah Kabupaten Merangin Tahun 2025

(dalam rupiah)

Pendapatan Transfer-LRA	**1.320.790.100.155,00**
Mutasi Tambah:	**82.444.718.853,00**
Penambahan piutang 2025	82.436.618.853,00
Pemotongan langsung atas saldo BOP PAUD Swasta yang Tutup yang disetorkan ke RKUD pada tahun 2024	8.100.000,00
Mutasi Kurang:	**252.908.580.613,00**
Penerimaan kas atas Piutang tahun sebelumnya	60.788.835.071,00
Penerimaan kas atas pencairan TDF 2024 di 2025	5.564.440.000,00
Penerimaan Transfer ke Pemerintah Desa TA 2025	186.555.305.542,00
Jumlah Mutasi:	**(170.463.861.760,00)**
Pendapatan Transfer-LO	**1.150.326.238.395,00**

Sumber: BPKAD Kabupaten Merangin

V.4.1.2.a Transfer Pemerintah Pusat-LO

Tahun 2025	Tahun 2024
Rp1.092.113.455.049,00	**Rp1.137.077.335.300,00**

Realisasi pendapatan Transfer Pemerintah Pusat-LO berupa pendapatan yang bersumber dari pendapatan APBN yang dialokasikan kepada daerah untuk mendanai kebutuhan daerah dalam rangka pelaksanaan desentralisasi.

Nilai Pendapatan Transfer Pemerintah Pusat-LO dalam tahun 2025 merupakan realisasi pendapatan transfer dari Pemerintah Pusat tahun 2025 yang terdiri dari Dana Bagi Hasil (DBH)-LO, Dana Alokasi Umum (DAU)-LO, Dana Alokasi Khusus (DAK)-LO dan Dana Insentif Daerah-LO dengan jumlah kumulatif sebesar Rp1.092.113.455.049,00. Jika dibandingkan dengan tahun 2024 sebesar Rp1.137.077.335.300,00. Pendapatan Transfer Pemerintah Pusat-LO berkurang sebesar Rp44.963.880.251,00 atau (3,95%).

Rincian Transfer Pemerintah Pusat-LO dapat dilihat pada tabel berikut:

Tabel V.4-13 Realisasi Transfer Pemerintah Pusat-LO Pemerintah Kabupaten Merangin Tahun 2025 dan 2024

(dalam rupiah)

No	Uraian	Tahun 2025	Tahun 2024	Naik / (Turun)	
				Jumlah	%
1.	Dana Perimbangan-LO	0,00	1.124.248.048.300,00	(1.124.248.048.300,00)	(100,00)
2.	Dana Bagi Hasil (DBH)-LO	163.202.931.300,00	140.777.052.250,00	22.425.879.050,00	15,93
3.	Dana Alokasi Umum (DAU)-LO	700.227.690.362,00	732.006.415.432,00	(31.778.725.070,00)	(4,34)
4.	Dana Alokasi Khusus (DAK)-LO	228.682.833.387,00	251.464.580.618,00	(22.781.747.231,00)	(9,06)
5.	Dana Insentif Daerah-LO	0,00	12.829.287.000,00	(12.829.287.000,00)	(100,00)
	Jumlah	**1.092.113.455.049,00**	**1.137.077.335.300,00**	**(44.963.880.251,00)**	**(3,95)**

Sumber: BPKAD Kabupaten Merangin

Nilai Pendapatan Transfer Pemerintah Pusat-LO sebesar Rp1.092.113.455.049,00 berbeda dengan Pendapatan Transfer Pemerintah Pusat-LRA sebesar Rp1.219.831.472.591,00. Perbedaan tersebut dapat dijelaskan sebagai berikut:

Tabel V.4-14 Penjelasan Perbedaan Nilai Pendapatan Transfer Pusat-LO dan Pendapatan Transfer Pusat-LRA Pemerintah Kabupaten Merangin Tahun 2025

(dalam rupiah)

Transfer Pemerintah Pusat-LRA	**1.219.831.472.591,00**
Mutasi Tambah:	**62.516.294.000,00**
Penambahan piutang 2025	62.508.194.000,00
Pemotongan langsung atas saldo BOP PAUD Swasta yang Tutup yang disetorkan ke RKUD pada tahun 2024	8.100.000,00
Mutasi Kurang:	**190.234.311.542,00**
Penerimaan kas atas Piutang tahun sebelumnya	24.764.566.000,00
Penerimaan kas atas pencairan TDF 2024 di 2025	5.564.440.000,00
Penerimaan Transfer ke Pemerintah Desa TA 2025	159.905.305.542,00
Jumlah Mutasi:	**(127.718.017.542,00)**
Transfer Pemerintah Pusat-LO	**1.092.113.455.049,00**

Sumber: BPKAD Kabupaten Merangin

V.4.1.2.a.1 Dana Perimbangan-LO

Tahun 2025	Tahun 2024
Rp0,00	**Rp1.124.248.048.300,00**

Realisasi pendapatan Transfer Dana Perimbangan-LO berupa pendapatan transfer yang bersumber dari pendapatan APBN yang dialokasikan kepada daerah untuk mendanai kebutuhan daerah dalam rangka pelaksanaan desentralisasi.

Pendapatan Dana Perimbangan-LO semula merupakan akun untuk menampung penerimaan yang berasal dari bagi hasil Pemerintah Pusat dalam bentuk Dana Bagi Hasil (DBH)-LO, Dana Alokasi Umum (DAU)-LO dan Dana Alokasi Khusus (DAK)-LO. Namun dengan ditetapkannya Kepmendagri Nomor 900.1.15.5-3406 Tahun 2024, terdapat perubahan nomenklatur Pendapatan Transfer dari Pemerintah Pusat sebagaimana telah

dijelaskan di atas yang menyebabkan Pendapatan Dana Perimbangan-LO tahun 2025 disajikan sebesar nihil.

Jika dibandingkan dengan TA 2024 yang secara total terealisasi sebesar Rp1.124.248.048.300,00, realisasi Pendapatan Dana Perimbangan-LO TA 2025 berkurang sebesar Rp1.124.248.048.300,00 atau (100,00%).

V.4.1.2.a.2 Dana Bagi Hasil (DBH)-LO

Tahun 2025	Tahun 2024
Rp163.202.931.300,00	Rp140.777.052.250,00

Dana Bagi Hasil yaitu dana yang bersumber dari pendapatan APBN yang dialokasikan kepada daerah berdasarkan persentase dari Pajak dan sumber daya alam untuk mendanai kebutuhan daerah dalam rangka pelaksanaan desentralisasi.

Dana Bagi Hasil (DBH)-LO dalam tahun 2025 sebesar Rp163.202.931.300,00, terdiri dari Bagi Hasil Pajak berupa Pajak Bumi Dan Bangunan-LO, Bagi Hasil dari PPh 21-LO, dan Bagi Hasil dari PPh 25 dan PPh 29, WP Orang Pribadi dalam Negeri serta Bagi Hasil Sumber Daya Alam berupa Bagi Hasil dari Cukai Tembakau-LO, Bagi Hasil dari Pertambangan Minyak Bumi-LO, Bagi Hasil dari Pertambangan Gas Bumi-LO, Bagi Hasil dari Iuran Tetap (Landrent)-LO, Bagi Hasil dari Iuran Eksplorasi dan Eksploitasi (Royalti)-LO, Bagi Hasil dari Provisi Sumber Daya Hutan (PSDH)-LO, Bagi Hasil dari Perikanan-LO dan DBH Sawit-LO. Jika dibandingkan dengan tahun 2024 sebesar Rp140.777.052.250,00, maka terdapat peningkatan Dana Bagi Hasil (DBH)-LO sebesar Rp22.425.879.050,00 atau 15,93%.

Rincian Dana Bagi Hasil (DBH)-LO dapat dilihat pada tabel berikut:

Tabel V.4-15 Dana Bagi Hasil (DBH)-LO Pemerintah Kabupaten Merangin Tahun 2025 dan 2024

(dalam rupiah)

No	Uraian	Tahun 2025	Tahun 2024	Naik / (Turun)	
				Jumlah	%
A.	**DBH Pajak-LO**	**19.634.822.300,00**	**15.273.163.250,00**	**4.361.659.050,00**	**28,56**
1.	DBH Pajak Bumi dan Bangunan-LO	11.594.701.300,00	10.506.538.000,00	1.088.163.300,00	10,36
2.	DBH PPh Pasal 21-LO	7.434.811.000,00	4.413.940.000,00	3.020.871.000,00	68,44
3.	DBH PPh Pasal 25 dan Pasal 29/WPOPDN-LO	590.969.000,00	307.232.000,00	283.737.000,00	92,35
4.	DBH Cukai Hasil Tembakau-LO	14.341.000,00	45.453.250,00	(31.112.250,00)	(68,45)
B.	**DBH Sumber Daya Alam (SDA)-LO**	**138.553.664.000,00**	**113.715.191.000,00**	**24.838.473.000,00**	**21,84**
1.	DBH SDA Minyak Bumi-LO	17.348.829.000,00	9.217.643.000,00	8.131.186.000,00	88,21
2.	DBH SDA Gas Bumi-LO	39.613.168.000,00	22.101.508.000,00	17.511.660.000,00	79,23
3.	DBH SDA Mineral dan Batubara-Landrent-LO	412.308.000,00	396.055.000,00	16.253.000,00	4,10
4.	DBH SDA Mineral dan Batubara-Royalty-LO	79.622.901.000,00	79.837.753.000,00	(214.852.000,00)	(0,27)
5.	DBH SDA Kehutanan- Provisi Sumber Daya Hutan (PSDH)-LO	740.023.000,00	1.018.390.000,00	(278.367.000,00)	(27,33)
6.	DBH SDA Perikanan-LO	816.435.000,00	1.143.842.000,00	(327.407.000,00)	(28,62)
C.	**DBH Lainnya-LO**	**5.014.445.000,00**	**11.788.698.000,00**	**(6.774.253.000,00)**	**(57,46)**
1.	DBH Sawit-LO	5.014.445.000,00	11.788.698.000,00	(6.774.253.000,00)	(57,46)
	Jumlah	**163.202.931.300,00**	**140.777.052.250,00**	**22.425.879.050,00**	**15,93**

Sumber: BPKAD Kabupaten Merangin

Nilai Pendapatan Dana Bagi Hasil (DBH)-LO sebesar Rp163.202.931.300,00 berbeda dengan Pendapatan Dana Bagi Hasil (DBH)-LRA sebesar Rp131.023.743.300,00. Perbedaan tersebut dapat dijelaskan sebagai berikut:

Tabel V.4-16 Penjelasan Perbedaan Nilai Pendapatan Dana Bagi Hasil (DBH)-LO dan Pendapatan Dana Bagi Hasil (DBH)-LRA Pemerintah Kabupaten Merangin Tahun 2025

(dalam rupiah)

Dana Bagi Hasil (DBH)-LRA	**131.023.743.300,00**
Mutasi Tambah:	**62.508.194.000,00**
Penambahan piutang 2025	62.508.194.000,00
Mutasi Kurang:	**30.329.006.000,00**
Penerimaan kas atas Piutang tahun sebelumnya	24.764.566.000,00
Penerimaan kas atas pencairan TDF 2024 di 2025	5.564.440.000,00
Jumlah Mutasi:	**32.179.188.000,00**
Dana Bagi Hasil (DBH)-LO	**163.202.931.300,00**

Sumber: BPKAD Kabupaten Merangin

Mutasi tambah dan mutasi kurang sebagaimana tabel di atas dijelaskan sebagai berikut:

1. Mutasi tambah sebesar Rp62.508.194.000,00 berupa penambahan Piutang Dana Bagi Hasil pada Badan Pengelolaan Keuangan dan Aset Daerah tahun 2025 yang terdiri dari:
   a. Piutang Bagi Hasil Pajak sebesar Rp9.181.361.000,00;
   b. Piutang Bagi Hasil Cukai Hasil Tembakau sebesar Rp14.341.000,00; dan
   c. Piutang Bagi Hasil Sumber Daya Alam sebesar Rp53.312.492.000,00.
2. Mutasi kurang sebesar Rp30.329.006.000,00 yang terdiri dari:
   a. Penerimaan Kas atas pembayaran Piutang Dana Bagi Hasil tahun sebelumnya pada Badan Pengelolaan Keuangan dan Aset Daerah sebesar Rp24.764.566.000,00 yang terdiri dari:
      1) Pembayaran Piutang Bagi Hasil Pajak sebesar Rp1.675.033.000,00;
      2) Pembayaran Piutang Bagi Hasil Cukai Hasil Tembakau sebesar Rp2.759.000,00; dan
      3) Pembayaran Piutang Bagi Hasil Sumber Daya Alam sebesar Rp23.086.774.000,00.
   b. Penerimaan kas atas pencairan TDF 2024 di tahun 2025 pada Badan Pengelola Pajak dan Retribusi Daerah berupa penarikan saldo Rekening TDF milik Pemerintah Kabupaten Merangin tahun 2025 pada Kantor Pusat Bank Indonesia dengan nomor rekening 519000251980 dan nama rekening Rek Lain BI TDF Kab. Merangin sebesar Rp5.564.440.000,00 sebagaimana surat Direktur Jenderal Perimbangan Keuangan Kementerian Keuangan Nomor S-34/PK/PK.2/2025 Hal Penyaluran Dana TDF ke RKUD dalam rangka Mendukung Kebutuhan Belanja Daerah TA 2025 tanggal 17 April 2025 yang terdiri dari:
      1) TDF DBH SDA Mineral dan Batubara-Royalty sebesar Rp5.564.439.000,00; dan
      2) TDF DBH SDA Kehutanan-PSDH sebesar Rp1.000,00.

V.4.1.2.a.3 Dana Alokasi Umum (DAU)-LO

Tahun 2025	Tahun 2024
Rp700.227.690.362,00	**Rp732.006.415.432,00**

Pendapatan Dana Alokasi Umum merupakan transfer Pemerintah Pusat-Dana Perimbangan atas Dana Alokasi Umum. Dana Alokasi Umum (DAU)-LO tahun 2025 sebesar Rp700.227.690.362,00, mengalami penurunan sebesar Rp31.778.725.070,00 atau (4,34%), jika dibandingkan realisasi tahun 2024 sebesar Rp732.006.415.432,00. Penerimaan DAU dari Pemerintah Pusat ditransfer dan ditampung dalam rekening giro Bank Jambi Cabang Bangko a.n. Rekening Kas Umum Daerah Kabupaten Merangin.

Tabel V.4-17 Dana Alokasi Umum (DAU)-LO Pemerintah Kabupaten Merangin Tahun 2025 dan 2024

(dalam rupiah)

No	Uraian	Tahun 2025	Tahun 2024	Naik / (Turun)	
				Jumlah	%
A.	**DAU yang Tidak Ditentukan Penggunaannya-LO**	**569.705.630.049,00**	**549.128.634.000,00**	**20.576.996.049,00**	**3,75**
B.	**DAU yang Ditentukan Penggunaannya-LO**	**130.522.060.313,00**	**182.877.781.432,00**	**(52.355.721.119,00)**	**(28,63)**
1.	DAU Tambahan Dukungan Pendanaan Kelurahan-LO	1.000.000.000,00	2.000.000.000,00	(1.000.000.000,00)	(50,00)
2.	DAU Tambahan Dukungan Pendanaan atas Kebijakan Penggajian Pegawai Pemerintah dengan Perjanjian Kerja-LO	16.676.829.313,00	37.558.649.432,00	(20.881.820.119,00)	(55,60)
3.	DAU yang Ditentukan Penggunaannya Bidang Pendidikan-LO	72.452.621.000,00	90.855.979.000,00	(18.403.358.000,00)	(20,26)
4.	DAU yang Ditentukan Penggunaannya Bidang Kesehatan-LO	40.392.610.000,00	24.521.157.000,00	15.871.453.000,00	64,73
5.	DAU yang Ditentukan Penggunaannya Bidang Pekerjaan Umum-LO	0,00	27.941.996.000,00	(27.941.996.000,00)	(100,00)
	Jumlah	**700.227.690.362,00**	**732.006.415.432,00**	**(31.778.725.070,00)**	**(4,34)**

Sumber: BPKAD Kabupaten Merangin

Nilai Pendapatan DAU-LO sebesar Rp700.227.690.362,00 berbeda dengan Pendapatan Transfer-LRA sebesar Rp700.219.590.362,00. Perbedaan tersebut merupakan pemotongan langsung penyaluran DAU bulan Oktober oleh Pemerintah Pusat atas saldo BOP PAUD Swasta yang Tutup di tahun 2024 pada Badan Pengelolaan Keuangan dan Aset Daerah sebesar Rp8.100.000,00 yang disetorkan ke RKUD pada tanggal 30 Desember 2024 terdiri dari:

1. TPA Bintang Ceria sebesar Rp3.000.000,00;
2. SPS Asparagus sebesar Rp3.900.000,00;
3. SPS Soplir sebesar Rp900.000,00; dan
4. KB Mawar sebesar Rp300.000,00.

V.4.1.2.a.4 Dana Alokasi Khusus (DAK)-LO

Tahun 2025	Tahun 2024
Rp228.682.833.387,00	**Rp251.464.580.618,00**

Pendapatan Dana Alokasi Khusus (DAK)-LO, adalah dana yang bersumber dari pendapatan APBN yang dialokasikan kepada Daerah tertentu dengan tujuan untuk membantu mendanai kegiatan khusus yang merupakan urusan daerah dan sesuai dengan prioritas nasional yang pengalokasiannya terbagi atas DAK Fisik dan DAK Non Fisik.

Dana Alokasi Umum (DAK)-LO tahun 2025 sebesar Rp228.682.833.387,00, mengalami penurunan sebesar Rp22.781.747.231,00 atau (9,06%), jika dibandingkan realisasi tahun 2024 sebesar Rp251.464.580.618,00.

Tidak terdapat perbedaan antara Pendapatan Dana Alokasi Khusus (DAK)-LO tahun 2025 dengan Pendapatan Dana Alokasi Khusus (DAK)-LRA tahun 2025.

Tabel V.1-18 Realisasi Pendapatan Dana Alokasi Khusus (DAK)-LO per Rincian Objek Pendapatan Kabupaten Merangin TA 2025

(dalam rupiah)

No.	Uraian	Realisasi 2025	Realisasi 2024	Naik / (Turun)	
				Jumlah	%
1.	Dana Alokasi Khusus (DAK) Fisik-LO	38.110.722.654,00	86.635.359.106,00	(48.524.636.452,00)	(56,01)
2.	Dana Alokasi Khusus (DAK) Non Fisik-LO	190.572.110.733,00	164.829.221.512,00	25.742.889.221,00	15,62
	Jumlah	**228.682.833.387,00**	**251.464.580.618,00**	**(22.781.747.231,00)**	**(9,06)**

Sumber: BPKAD Kabupaten Merangin

Rincian Pendapatan DAK-LRA yang diterima melalui Kas Daerah TA 2025 adalah sebagai berikut:

V.4.1.2.a.4.1. Dana Alokasi Khusus (DAK) Fisik-LO

Tahun 2025	Tahun 2024
Rp38.110.722.654,00	**Rp86.635.359.106,00**

Dana Alokasi Khusus (DAK) Fisik-LO tahun 2025 sebesar Rp38.110.722.654,00. Jika dibandingkan dengan tahun 2024 sebesar Rp86.635.359.106,00, terdapat penurunan sebesar Rp48.524.636.452,00 atau (56,01%).

Rincian realisasi komponen Dana Alokasi Khusus (DAK) Fisik-LO dapat dilihat pada tabel berikut:

Tabel V.4-19 Komponen Dana Alokasi Khusus (DAK) Fisik-LO Pemerintah Kabupaten Merangin Tahun 2025 dan 2024

(dalam rupiah)

No	Uraian	Tahun 2025	Tahun 2024	Naik / (Turun)	
				Jumlah	%
1.	DAK Bidang Pendidikan-LO	2.405.101.083,00	26.098.994.348,00	(23.693.893.265,00)	(90,78)
	- DAK Reguler-PAUD-LO	*1.921.983.037,00*	*928.437.341,00*	*993.545.696,00*	*107,01*
	- DAK Reguler-SD-LO	*248.859.546,00*	*19.921.387.779,00*	*(19.672.528.233,00)*	*(98,75)*
	- DAK Reguler-SMP-LO	*234.258.500,00*	*4.595.190.670,00*	*(4.360.932.170,00)*	*(94,90)*
	- DAK Reguler-SKB-LO	*0.00*	*653.978.558,00*	*(653.978.558,00)*	*(100,00)*
2.	DAK Fisik-Bidang Industri Kecil dan Menengah-LO	0,00	3.610.973.070,00	(3.610.973.070,00)	(100,00)
3.	DAK Fisik-Bidang Pariwisata-LO	0,00	2.484.139.322,00	(2.484.139.322,00)	(100,00)
4.	DAK Fisik-Bidang Jalan-LO	0,00	30.843.767.000,00	(30.843.767.000,00)	(100,00)
5.	DAK Fisik-Bidang Irigasi-LO	0,00	3.345.676.700,00	(3.345.676.700,00)	(100,00)
6.	DAK Fisik-Bidang Lingkungan Hidup dan Kehutanan-LO	0,00	939.856.195,00	(939.856.195,00)	(100,00)
8.	DAK Bidang Kesehatan dan KB-LO	24.011.344.871,00	11.808.831.071,00	12.202.513.800,00	103,33
	- DAK Reguler-Penguatan Percepatan Penurunan Stunting-LO	*0,00*	*2.272.898.781,00*	*(2.272.898.781,00)*	*(100,00)*
	- DAK Fisik-Penguatan Sistem dan Kapasitas Pelayanan-LO	*22.431.906.871,00*	*9.535.932.290,00*	*12.895.974.581,00*	*135,24*
	- DAK Fisik-Keluarga Berencana-LO	*1.579.438.000,00*	*0,00*	*1.579.438.000,00*	*-*
9.	DAK Fisik-Bidang Usaha Mikro, Kecil, dan Menengah-LO	11.694.276.700,00	0,00	11.694.276.700,00	-
10.	DAK Fisik-Bidang Pertanian-LO	0,00	7.503.121.400,00	(7.503.121.400,00)	(100,00)
	Jumlah	**38.110.722.654,00**	**86.635.359.106,00**	**(48.524.636.452,00)**	**(56,01)**

Sumber: BPKAD Kabupaten Merangin

Tidak terdapat perbedaan antara Pendapatan Dana Alokasi Khusus (DAK) Fisik-LO tahun 2025 dengan Pendapatan Dana Alokasi Khusus (DAK) Fisik-LRA tahun 2025.

V.4.1.2.a.4.2. Dana Alokasi Khusus (DAK) Non Fisik-LO

Tahun 2025	Tahun 2024
Rp190.572.110.733,00	Rp164.829.221.512,00

Dana Alokasi Khusus (DAK) Non Fisik-LO tahun 2025 sebesar Rp190.572.110.733,00. Jika dibandingkan dengan tahun 2024 sebesar Rp164.829.221.512,00 terdapat peningkatan sebesar Rp25.742.889.221,00 atau 15,62%.

Rincian realisasi komponen Dana Alokasi Khusus (DAK) Non Fisik-LO dapat dilihat pada tabel berikut:

Tabel V.4-20 Komponen Dana Alokasi Khusus (DAK) Non Fisik-LO Pemerintah Kabupaten Merangin Tahun 2025 dan 2024

(dalam rupiah)

No	Uraian	Tahun 2025	Tahun 2024	Naik / (Turun)	
				Jumlah	%
1.	DAK Non Fisik-BOS Reguler-LO	49.585.022.385,00	51.210.012.604,00	(1.624.990.219,00)	(3,17)
2.	DAK Non Fisik-BOS Kinerja-LO	1.916.500.000,00	2.127.500.000,00	(211.000.000,00)	(9,92)
3.	DAK Non Fisik-BOP PAUD Reguler-LO	6.619.680.070,00	6.406.671.000,00	213.009.070,00	3,32
4.	DAK Non Fisik-BOP PAUD Kinerja-LO	15.000.000,00	30.000.000,00	(15.000.000,00)	(50,00)
5.	DAK Non Fisik-BOP Kesetaraan Reguler-LO	2.446.676.000,00	2.633.955.500,00	(187.279.500,00)	(7,11)
6.	DAK Non Fisik-BOP Kesetaraan Kinerja-LO	180.000.000,00	135.000.000,00	45.000.000,00	33,33
7.	DAK Non Fisik-Tunjangan Profesi Guru-LO	87.482.045.700,00	60.041.113.000,00	27.440.932.700,00	45,70
8.	DAK Non Fisik-Tambahan Penghasilan Guru-LO	1.094.000.000,00	3.999.350.000,00	(2.905.350.000,00)	(72,65)
9.	DAK Non Fisik-Tunjangan Khusus Guru-LO	3.769.499.700,00	3.370.550.000,00	398.949.700,00	11,84
10.	DAK Non Fisik-BOK Kabupaten Kota-LO	8.292.418.950,00	7.454.206.515,00	838.212.435,00	11,24
11.	DAK Non Fisik-BOK Pengawasan Obat dan Makanan-LO	126.755.000,00	0,00	126.755.000,00	-
12.	DAK Non Fisik-BOK Puskesmas-LO	22.114.413.756,00	16.664.107.897,00	5.450.305.859,00	32,71
13.	DAK Non Fisik-BO Keluarga Berencana-LO	6.004.233.172,00	5.652.913.980,00	351.319.192,00	6,21
14.	DAK Non Fisik-Ketahanan Pangan & Pertanian-LO	925.866.000,00	972.326.000,00	(46.460.000,00)	(4,78)
15.	DAK Non Fisik-Dana Pelayanan Kepariwisataan-LO-LO	0,00	1.131.219.300,00	(1.131.219.300,00)	(100,00)
16.	DAK Non Fisik-Fasilitasi Penanaman Modal-LO	0,00	630.200.000,00	(630.200.000,00)	(100,00)
17.	DAK NonFisik-Dana Pelayanan Perlindungan Perempuan dan Anak-LO	0,00	406.000.000,00	(406.000.000,00)	(100,00)
18.	DAK Non Fisik-Dana Penguatan Kapasitas Kelembagaan Sentra IKM-LO	0,00	1.409.584.716,00	(1.409.584.716,00)	(100,00)
19.	DAK Non Fisik-PK2UMK-LO	0,00	554.511.000,00	(554.511.000,00)	(100,00)
	Jumlah	**190.572.110.733,00**	**164.829.221.512,00**	**25.742.889.221,00**	**15,62**

Sumber: BPKAD Kabupaten Merangin

Tidak terdapat perbedaan antara Pendapatan Dana Alokasi Khusus (DAK) Non Fisik-LO tahun 2025 dengan Pendapatan Dana Alokasi Khusus (DAK) Non Fisik-LRA tahun 2025.

V.4.1.2.a.5 Insentif Fiskal-LO

Tahun 2025	Tahun 2024
Rp0,00	Rp12.829.287.000,00

Pendapatan Insentif Fiskal-LO tahun 2025 sebesar Nihil. Jika dibandingkan dengan realisasi tahun 2024 sebesar Rp12.829.287.000,00, Pendapatan Insentif Fiskal-LO berkurang sebesar (100,00%).

Tidak terdapat perbedaan antara Pendapatan Insentif Fiskal-LO tahun 2025 dengan Pendapatan Insentif Fiskal-LRA tahun 2025.

V.4.1.2.b Transfer Antar Daerah-LO

Tahun 2025	Tahun 2024
Rp58.212.783.346,00	Rp81.605.230.379,00

Realisasi pendapatan Transfer Antar Daerah-LO berupa pendapatan yang bersumber dari pendapatan APBD Provinsi Jambi yang dialokasikan kepada daerah Kabupaten/Kota dalam Provinsi Jambi.

Nilai Pendapatan Transfer Antar Daerah-LO dalam tahun 2025 merupakan realisasi pendapatan transfer dari Pemerintah Provinsi Jambi tahun 2025 yang terdiri dari Pendapatan Bagi Hasil dan Bantuan Keuangan dengan jumlah sebesar Rp58.212.783.346,00. Jika dibandingkan dengan tahun 2024 sebesar Rp81.605.230.379,00. Pendapatan Transfer Antar Daerah-LO berkurang sebesar Rp23.392.447.033,00 atau (28,67%).

Rincian Transfer Antar Daerah-LO dapat dilihat pada tabel berikut:

Tabel V.4-21 Realisasi Transfer Antar Daerah-LO Pemerintah Kabupaten Merangin Tahun 2025 dan 2024

(dalam rupiah)

No	Uraian	Tahun 2025	Tahun 2024	Naik / (Turun)	
				Jumlah	%
1.	Pendapatan Bagi Hasil-LO	56.012.783.346,00	79.405.230.379,00	(23.392.447.033,00)	(29,46)
2.	Bantuan Keuangan-LO	2.200.000.000,00	2.200.000.000,00	0,00	0,00
	Jumlah	**58.212.783.346,00**	**81.605.230.379,00**	**(23.392.447.033,00)**	**(28,67)**

Sumber: BPKAD Kabupaten Merangin

Nilai Pendapatan Transfer Antar Daerah-LO sebesar Rp58.212.783.346,00 berbeda dengan Pendapatan Transfer Antar Daerah-LRA sebesar Rp100.958.627.564,00. Perbedaan tersebut dapat dijelaskan sebagai berikut:

Tabel V.4-22 Penjelasan Perbedaan Nilai Pendapatan Transfer Antar Daerah-LO dan Pendapatan Transfer Antar Daerah-LRA Pemerintah Kabupaten Merangin Tahun 2025

(dalam rupiah)

Transfer Antar Daerah-LRA	**100.958.627.564,00**
Mutasi Tambah:	**19.928.424.853,00**
Penambahan piutang 2025	19.928.424.853,00
Mutasi Kurang:	**62.674.269.071,00**
Penerimaan kas atas Piutang tahun sebelumnya	36.024.269.071,00
Penerimaan Transfer ke Pemerintah Desa TA 2025	26.650.000.000,00
Jumlah Mutasi:	**(42.745.844.218,00)**
Transfer Antar Daerah-LO	**58.212.783.346,00**

Sumber: BPKAD Kabupaten Merangin

V.4.1.2.b.1 Pendapatan Bagi Hasil-LO

Tahun 2025	Tahun 2024
Rp56.012.783.346,00	Rp79.405.230.379,00

Pendapatan Bagi Hasil-LO berupa Dana Bagi Hasil Pajak dari Pemerintah Provinsi tahun 2025 sebesar Rp56.012.783.346,00. Rincian komponen Pendapatan Bagi Hasil-LO tahun 2025 sebagai berikut:

Tabel V.4-23 Komponen Pendapatan Bagi Hasil-LO Pemerintah Kabupaten Merangin Tahun 2025 dan 2024

(dalam rupiah)

No	Uraian	Tahun 2025	Tahun 2024	Naik / (Turun)	
				Jumlah	%
1.	Bagi Hasil Dari Pajak Kendaraan Bermotor-LO	0,00	18.376.273.102,00	(18.376.273.102,00)	(100,00)
2.	Bagi Hasil Dari Bea Balik Nama Kendaraan Bermotor-LO	0,00	15.210.036.117,00	(15.210.036.117,00)	(100,00)

No	Uraian	Tahun 2025	Tahun 2024	Naik / (Turun)	
				Jumlah	%
3.	Bagi Hasil Dari Pajak Bahan Bakar Kendaraan Bermotor-LO	35.638.681.536,00	29.128.967.416,00	6.509.714.120,00	22,35
4.	Bagi Hasil dari Pajak Pengambilan dan Pemanfaatan Air Permukaan-LO	56.444.023,00	31.141.057,00	25.302.966,00	81,25
5.	Bagi Hasil dari Pajak Rokok-LO	20.317.657.787,00	16.658.812.687,00	3.658.845.100,00	21,96
	Jumlah	**56.012.783.346,00**	**79.405.230.379,00**	**(23.392.447.033,00)**	**(29,46)**

Sumber: BPKAD Kabupaten Merangin

Pada tahun 2024, pendapatan operasional sektor ini sebesar Rp79.405.230.379,00, sehingga jika dibandingkan dengan tahun 2025, terdapat penurunan sebesar Rp23.392.447.033,00 atau (29,46%).

Sejak tahun 2025, Pendapatan Bagi Hasil dari Pajak Kendaraan Bermotor (PKB) dan Bagi Hasil dari Bea Balik Nama Kendaraan Bermotor (BBNKB) menggunakan metode opsen sebagaimana diatur dengan UU Nomor 1 Tahun 2022 tentang Hubungan Keuangan antara Pemerintah Pusat dan Pemerintahan Daerah.

Nilai Pendapatan Bagi Hasil-LO sebesar Rp56.012.783.346,00 berbeda dengan Pendapatan Bagi Hasil-LRA sebesar Rp71.808.627.564,00. Perbedaan tersebut dapat dijelaskan sebagai berikut:

Tabel V.4-24 Penjelasan Perbedaan Nilai Pendapatan Bagi Hasil-LO dan Pendapatan Bagi Hasil-LRA Pemerintah Kabupaten Merangin Tahun 2025

(dalam rupiah)

Pendapatan Bagi Hasil-LRA	**71.808.627.564,00**
Mutasi Tambah:	**19.528.424.853,00**
Penambahan piutang 2025	19.528.424.853,00
Mutasi Kurang:	**35.324.269.071,00**
Penerimaan kas atas Piutang tahun sebelumnya	35.324.269.071,00
Jumlah Mutasi:	**(15.795.844.218,00)**
Pendapatan Bagi Hasil-LO	**56.012.783.346,00**

Sumber: BPKAD Kabupaten Merangin

Mutasi tambah dan mutasi kurang sebagaimana tabel di atas dijelaskan sebagai berikut:

1. Mutasi tambah sebesar Rp19.528.424.853,00 berupa penambahan Piutang Bagi Hasil Pajak dari Pemerintah Provinsi Jambi pada Badan Pengelolaan Keuangan dan Aset Daerah tahun 2025 yang terdiri dari:
   a. Piutang Bagi Hasil Pajak Bahan Bakar-Kendaraan Bermotor (PBB-KB) sebesar Rp16.418.225.354,00 dengan rincian:
      1) Triwulan III TA 2025 sebesar Rp7.267.366.229,00; dan
      2) Triwulan IV TA 2025 sebesar Rp9.150.859.125,00.
   b. Piutang Bagi Hasil Pajak Pengambilan dan Pemanfaatan Air Permukaan sebesar Rp32.347.128,00 dengan rincian:
      1) Triwulan III TA 2025 sebesar Rp12.711.258,00; dan
      2) Triwulan IV TA 2025 sebesar Rp19.635.870,00.
   c. Piutang Bagi Hasil Pajak Rokok sebesar Rp3.077.852.371,00.
2. Mutasi kurang sebesar Rp35.324.269.071,00 berupa penerimaan kas atas pembayaran Piutang Bagi Hasil Pajak dari Pemerintah Provinsi Jambi tahun sebelumnya pada Badan Pengelolaan Keuangan dan Aset Daerah yang terdiri dari:
   a. Pembayaran Piutang Bagi Hasil Pajak Kendaraan Bermotor (PKB) sebesar Rp10.139.666.481,00;
   b. Pembayaran Piutang Bagi Hasil Bea Balik Nama-Kendaraan Bermotor (BBN-KB) sebesar Rp7.125.836.621,00;

c. Pembayaran Piutang Bagi Hasil Pajak Bahan Bakar-Kendaraan Bermotor (PBB-KB) sebesar Rp14.878.770.560,00;
d. Pembayaran Piutang Bagi Hasil Pajak Pengambilan dan Pemanfaatan Air Permukaan sebesar Rp15.805.700,00; dan
e. Pembayaran Piutang Bagi Hasil Pajak Rokok sebesar Rp3.164.189.709,00.

V.4.1.2.b.2 Bantuan Keuangan-LO

Tahun 2025	Tahun 2024
Rp2.200.000.000,00	**Rp2.200.000.000,00**

Pendapatan Bantuan Keuangan-LO dari Pemerintah Provinsi Jambi tahun 2025 adalah sebesar Rp2.200.000.000,00. Jika dibandingkan dengan jumlah pendapatan Bantuan Keuangan-LO pada tahun 2024 maka tidak terdapat perubahan realisasi.

Nilai Pendapatan Bantuan Keuangan-LO sebesar Rp2.200.000.000,00 berbeda dengan Pendapatan Bantuan Keuangan-LRA sebesar Rp29.150.000.000,00. Perbedaan tersebut dapat dijelaskan sebagai berikut:

Tabel V.4-25 Penjelasan Perbedaan Nilai Pendapatan Bantuan Keuangan-LO dan Pendapatan Bantuan Keuangan-LRA Pemerintah Kabupaten Merangin per 31 Desember 2025

(dalam rupiah)

Bantuan Keuangan-LRA	**29.150.000.000,00**
Mutasi Tambah:	**400.000.000,00**
Penambahan piutang 2025	400.000.000,00
Mutasi Kurang:	**27.350.000.000,00**
Penerimaan kas atas Piutang tahun sebelumnya	700.000.000,00
Koreksi kurang Piutang tahun sebelumnya di tahun 2025	0,00
Penerimaan kas atas pencairan TDF 2024 di 2025	0,00
Penerimaan Transfer ke Pemerintah Desa TA 2025	26.650.000.000,00
Jumlah Mutasi:	**(26.950.000.000,00)**
Bantuan Keuangan-LO	**2.200.000.000,00**

Sumber: BPKAD Kabupaten Merangin

Mutasi tambah dan mutasi kurang sebagaimana tabel di atas dijelaskan sebagai berikut:

1. Mutasi tambah sebesar Rp400.000.000,00 merupakan penambahan Piutang Bantuan Keuangan Khusus kepada Kelurahan dari Pemerintah Provinsi Jambi pada Badan Pengelolaan Keuangan dan Aset Daerah tahun 2025.
2. Mutasi kurang sebesar Rp27.350.000.000,00 terdiri dari:
   a. Penerimaan kas atas pembayaran Piutang Bantuan Keuangan dari Pemerintah Provinsi Jambi tahun sebelumnya pada Badan Pengelolaan Keuangan dan Aset Daerah sebesar Rp700.000.000,00; dan
   b. Pendapatan Bantuan Keuangan Khusus kepada Pemerintah Desa dari Pemerintah Provinsi Jambi pada Badan Pengelolaan Keuangan dan Aset Daerah tahun 2025 sebesar Rp26.650.000.000,00.

V.4.1.3 Lain-lain Pendapatan Daerah yang Sah-LO

Tahun 2025	Tahun 2024
Rp47.129.352.314,48	**Rp78.304.394.814,96**

Lain-lain Pendapatan yang Sah-LO pada tahun 2025 sebesar Rp47.129.352.314,48. Sedangkan pada tahun 2024, jumlah sektor pendapatan operasional ini sebesar Rp78.304.394.814,96, sehingga terdapat penurunan sebesar Rp31.175.042.500,48 atau (39,81%). Rincian komponen Lain-lain Pendapatan Daerah yang Sah-LO tahun 2025 sebagai berikut:

Tabel V.4-26 Komponen Lain-lain Pendapatan Daerah yang Sah-LO Pemerintah Kabupaten Merangin Tahun 2025 dan 2024

(dalam rupiah)

No.	Uraian	Tahun 2025	Tahun 2024	Naik / (Turun)	
				Jumlah	%
1.	Pendapatan Hibah-LO	33.705.060.758,48	65.863.228.711,96	(32.158.167.953,48)	(48,83)
2.	Lain-lain Pendapatan sesuai dengan Ketentuan Peraturan Perundang-Undangan-LO	13.424.291.556,00	12.441.166.103,00	983.125.453,00	7,90
	Jumlah	**47.129.352.314,48**	**78.304.394.814,96**	**(31.175.042.500,48)**	**(39,81)**

Sumber: BPKAD Kabupaten Merangin

Nilai Pendapatan Lain-lain Pendapatan Daerah yang Sah-LO sebesar Rp47.129.352.314,48 berbeda dengan Pendapatan Lain-lain Pendapatan Daerah yang Sah-LRA sebesar Rp13.424.291.556,00. Perbedaan tersebut adalah Pendapatan Hibah yang tidak melalui mekanisme APBD dari Pemerintah Pusat sebesar Rp27.121.981.048,00 dan dari Pemerintah Provinsi Jambi sebesar Rp6.583.079.710,48.

V.4.1.3.a Pendapatan Hibah-LO

Tahun 2025	Tahun 2024
Rp33.705.060.758,48	**Rp65.863.228.711,96**

Pendapatan Hibah-LO pada tahun 2025 sebesar Rp33.705.060.758,48. Jika dibandingkan dengan Pendapatan Hibah-LO tahun 2024 sebesar Rp65.863.228.711,96, maka Pendapatan Hibah-LO berkurang sebesar Rp32.158.167.953,48 atau (48,83%). Pendapatan Hibah-LO terdiri dari Hibah Barang dari Pemerintah Pusat dan Pemerintah Provinsi Jambi kepada Pemerintah Kabupaten Merangin. Rincian Komponen Pendapatan Hibah-LO tahun 2025 sebagai berikut:

Tabel V.4-27 Komponen Pendapatan Hibah-LO kepada Pemerintah Kabupaten Merangin per 31 Desember 2025 dan 2024

(dalam rupiah)

No	Uraian	Tahun 2025	Tahun 2024	Entitas Pemberi
1.	Hibah dari Pemerintah Pusat	27.121.981.048,00	63.381.126.020,00	
	- *Hibah Program Revitalisasi Satuan Pendidikan pada Dinas Pendidikan dan Kebudayaan*	*21.790.434.662,00*	*0,00*	*Kementerian Pendidikan Dasar dan Menengah*
	- *Hibah Bangunan Pasar Desa Pelakar Jaya pada Dinas Koperasi, UKM, Perindustrian dan Perdagangan*	*2.829.344.025,00*	*0,00*	*Kementerian Perdagangan*
	- *Hibah Peralatan dan Mesin dari Kementerian Pertanian pada Dinas Tanaman Pangan dan Hortikultura*	*1.398.628.000,00*	*0,00*	*Kementerian Pertanian*
	- *Hibah persediaan Obat Program TA 2025 dari Kemenkes pada Dinas Kesehatan*	*296.693.300,00*	*0,00*	*Kementerian Kesehatan*
	- *Hibah persediaan Obat dan BHP TA 2025 dari Kemenkes pada RSUD Kol. Abundjani*	*181.130.000,00*	*0,00*	*Kementerian Kesehatan*
	- *Hibah Alat Kontrasepsi dan Non Alat Kontrasepsi pada Dinas Pengendalian Penduduk dan Keluarga Berencana*	*483.203.061,00*	*932.152.078,00*	*BKKBN Perwakilan Prov. Jambi*
	- *Hibah Blanko e-KTP pada Dinas Kependudukan dan Pencatatan Sipil*	*142.548.000,00*	*213.822.000,00*	*Kementerian Dalam Negeri*
	- *Hibah Infrastruktur Kawasan Minapolitan pada Dinas Pekerjaan Umum dan Penataan Ruang*	*0,00*	*10.067.000.750,00*	*Kementerian PUPR*
	- *Hibah Infrastruktur Kawasan Strategis Kabupaten (KSK) pada Dinas Pekerjaan Umum dan Penataan Ruang*	*0,00*	*2.796.491.500,00*	*Kementerian PUPR*
	- *Hibah Mobil Tangki Tinja pada Dinas Lingkungan Hidup*	*0,00*	*437.929.430,00*	*Kementerian PUPR*
	- *Hibah Bulldozer pada Dinas Lingkungan Hidup*	*0,00*	*3.686.106.600,00*	*Kementerian PUPR*
	- *Hibah Excavator pada Dinas Lingkungan Hidup*	*0,00*	*1.787.682.600,00*	*Kementerian PUPR*

No	Uraian	Tahun 2025	Tahun 2024	Entitas Pemberi
	- *Hibah Sarana dan Prasarana Air Minum kepada Perumda Air Minum Tirta Merangin namun belum ditetapkan sebagai Penyertaan Modal.*	*0,00*	*43.459.941.062,00*	*Kementerian PUPR*
2.	Hibah dari Pemerintah Provinsi Jambi	6.583.079.710,48	2.472.862.691,96	
	- *Hibah Obat pada Dinas Kesehatan*	*6.233.446.040,48*	*2.350.484.191,96*	*Dinas Kesehatan Prov. Jambi*
	- *Hibah Blanko e-KTP pada Dinas Kependudukan dan Pencatatan Sipil*	*162.912.000,00*	*122.378.500,00*	*Dinas Sosial, Kependudukan dan Pencatatan Sipil Prov. Jambi*
	- *Hibah perlengkapan penanggulangan bencana sosial dan bencana alam pada Dinas Sosial, Pemberdayaan Perempuan dan Perlindungan Anak*	*186.721.670,00*	*0,00*	
3.	Hibah tanah dari Pemerintah Desa/Masyarakat	0,00	9.240.000,00	
	- *Tanah Lapangan Futsal Kel. Pasar Rantau Panjang Kec. Tabir*	*0,00*	*9.240.000,00*	*Masyarakat an. Fatmawati*
	Jumlah	**33.705.060.758,48**	**65.863.228.711,96**	

Sumber: BPKAD Kabupaten Merangin

Nilai Pendapatan Hibah-LO sebesar Rp33.705.060.758,48 berbeda dengan Pendapatan Hibah-LRA sebesar Nihil. Perbedaan tersebut merupakan Pendapatan Hibah yang tidak melalui mekanisme APBD dari Pemerintah Pusat dan Pemerintah Provinsi Jambi dengan rincian sebagai berikut:

1. Hibah Program Revitalisasi Satuan Pendidikan dari Kementerian Dasar dan Menengah pada Dinas Pendidikan dan Kebudayaan sebesar Rp21.790.434.662,00 dengan rincian:
   a. Peralatan dan Mesin senilai Rp1.020.282.560,00;
   b. Gedung dan Bangunan senilai Rp17.971.910.852,33; dan
   c. Jalan, Jaringan, dan Irigasi senilai Rp2.798.241.249,67.
2. Hibah Bangunan Pasar Desa Pelakar Jaya dari Kementerian Perdagangan pada Dinas Koperasi, UKM, Perindustrian dan Perdagangan senilai Rp2.829.344.025,00 sebagaimana Naskah Perjanjian Hibah Nomor 14/M-DAG/NH/01/2025 tanggal 21 Januari 2025 dan Berita Acara Serah Terima Nomor 13/M-DAG/BAST/01/2025 tanggal 21 Januari 2025.
3. Hibah Peralatan dan Mesin dari Kementerian Pertanian pada Dinas Tanaman Pangan dan Hortikultura sebesar Rp1.398.628.000,00 dengan rincian:
   a. 5 (lima) unit Traktor Roda 4 senilai Rp1.396.800.000,00; dan
   b. 2 (dua) unit Hand Sprayer senilai Rp1.828.000,00.
4. Hibah persediaan Obat Program TA 2025 dari Kementerian Kesehatan pada Dinas Kesehatan senilai Rp296.693.300,00.
5. Hibah persediaan Obat dan BHP Medis TA 2025 dari Kementerian Kesehatan pada RSUD Kol. Abundjani Bangko senilai Rp181.130.000,00.
6. Hibah persediaan Alat Konstrasepsi dan Non Alat Konstrasepsi TA 2025 dari BKKBN Perwakilan Provinsi Jambi pada Dinas Pengendalian Penduduk dan Keluarga Berencana senilai Rp483.203.061,00.
7. Hibah persediaan Blanko e-KTP TA 2025 dari Dirjend. Kependudukan dan Catatan Sipil Kementerian Dalam Negeri pada Dinas Kependudukan dan Pencatatan Sipil senilai Rp142.548.000,00.
8. Hibah persediaan Obat Program TA 2025 dari Dinas Kesehatan Provinsi Jambi pada Dinas Kesehatan senilai Rp6.233.446.040,48.
9. Hibah persediaan Blanko e-KTP TA 2025 dari Dinas Sosial, Kependudukan dan Pencatatan Sipil Provinsi Jambi pada Dinas Kependudukan dan Pencatatan Sipil senilai Rp162.912.000,00.
10. Hibah perlengkapan penanggulangan bencana sosial dan bencana alam dari Dinas Sosial, Kependudukan dan Pencatatan Sipil Provinsi Jambi pada Dinas Sosial, Pemberdayaan Perempuan dan Perlindungan Anak senilai Rp186.721.670,00.

V.4.1.3.b Lain-lain Pendapatan sesuai dengan Ketentuan Peraturan Perundang-Undangan-LO	Tahun 2025	Tahun 2024
	Rp13.424.291.556,00	Rp12.441.166.103,00

Lain-lain Pendapatan sesuai dengan Ketentuan Peraturan Perundang-Undangan-LO pada tahun 2025 sebesar Rp13.424.291.556,00 berupa Pendapatan Dana Kapitasi JKN pada FKTP. Jika dibandingkan dengan tahun 2024 sebesar Rp12.441.166.103,00, terdapat peningkatan sebesar Rp983.125.453,00 atau 7,90%.

Tidak terdapat perbedaan antara Lain-lain Pendapatan sesuai dengan Ketentuan Peraturan Perundang-Undangan-LO tahun 2025 dengan Pendapatan Lain-lain Pendapatan sesuai dengan Ketentuan Peraturan Perundang-Undangan-LRA tahun 2025.

V.4.2 B e b a n	Tahun 2025	Tahun 2024
	Rp1.277.729.996.236,24	Rp1.290.693.984.204,94

Beban merupakan konsumsi barang dan jasa yang benar-benar sudah dimanfaatkan dalam rangka menunjang operasional pemerintah selama satu tahun, baik yang berupa kas atau tunai maupun yang masih berupa kewajiban membayar.

Beban merupakan belanja atau beban yang telah sudah benar-benar dimanfaatkan dan terjadi pada tahun berkenaan, dengan realisasi tahun 2025 sebesar Rp1.277.729.996.236,24. Jika dibandingkan dengan tahun 2024 sebesar Rp1.290.693.984.204,94, terdapat penurunan beban sebesar Rp12.963.987.968,70 atau (1,00%).

Nilai Beban sebesar Rp1.277.729.996.236,24 berbeda dengan akumulasi Belanja Operasi dan Belanja Transfer sebesar Rp1.279.688.935.950,65. Perbedaan tersebut dapat dijelaskan sebagai berikut:

Tabel V.4-28 Penjelasan Perbedaan Nilai Beban dan Belanja Pemerintah Kabupaten Merangin Tahun 2025

(dalam rupiah)

Belanja	**1.279.688.935.950,65**
Mutasi Tambah:	**235.616.894.212,42**
Persediaan awal tahun 2025	9.311.160.053,02
Pendapatan Hibah dari Entitas Lainnya	7.686.654.071,48
Penambahan Utang Belanja yang diakui tahun 2025	21.829.250.633,72
Beban Dibayar Dimuka tahun 2024 yang jatuh tempo tahun 2025	176.667.199,13
Reklasifikasi dari Aset Tetap Peralatan dan Mesin	5.311.122.944,60
Reklasifikasi dari Aset Tetap Gedung dan Bangunan	23.942.816,00
Reklasifikasi dari Aset Tetap Jalan, Jaringan, dan Irigasi	789.426.795,66
Reklasifikasi dari Aset Lain-Lain	489.105.805,00
Koreksi kesalahan pencatatan tahun sebelumnya	2.055.881.301,99
Beban Penyisihan Piutang	3.813.105.849,16
Beban Penyusutan dan Amortisasi	184.130.576.742,66
Mutasi Kurang:	**237.575.833.926,83**
Persediaan Akhir Tahun 2025	12.857.315.426,29
Pengeluaran kas atas Utang Belanja tahun sebelumnya	35.435.848.977,00
Kesalahan Penganggaran Aset Tetap Peralatan dan Mesin	562.944.730,00
Kesalahan Pengganggaran Aset Tetap Peralatan dan Mesin (dari Barang dan Jasa BOS)	40.000.000,00
Kesalahan Penganggaran Aset Tetap Jalan, Jaringan, dan Irigasi	414.027.732,00
Pengeluaran Transfer ke Pemerintah Desa TA 2025	186.555.305.542,00
Beban Dibayar Dimuka tahun 2025	200.822.855,18
Koreksi kesalahan pencatatan tahun sebelumnya	11.531.852,12
Realisasi Belanja yang diatribusi sebagai Aset Tetap	1.195.230.836,00
- Aset Tetap Peralatan dan Mesin	*67.475.536,00*
- Aset Tetap Gedung dan Bangunan	*954.537.800,00*
- Aset Tetap Jalan, Jaringan, dan Irigasi	*173.217.500,00*

Reklasifikasi ke Aset Lain-Lain	52.138.000,00
Reklasifikasi ke Defisit Non Operasional	250.667.976,24
Jumlah Mutasi:	**(1.958.939.714,41)**
Beban	**1.277.729.996.236,24**

Sumber: BPKAD Kabupaten Merangin

Beban diklasifikasikan menurut klasifikasi ekonomi. Klasifikasi ekonomi pada prinsipnya mengelompokkan berdasarkan jenis beban. Klasifikasi ekonomi terdiri dari beban operasi dan beban transfer dengan rincian sebagai berikut:

V.4.2.1 Beban Operasi

Tahun 2025	Tahun 2024
Rp1.186.448.764.481,52	**Rp1.207.275.961.854,94**

Menurut klasifikasi ekonomi, Beban Operasi terdiri atas Beban Pegawai, Beban Persediaan, Beban Jasa, Beban Pemeliharaan, Beban Perjalanan Dinas, Beban Bunga, Beban Subsidi, Beban Hibah, Beban Bantuan Sosial, Beban Penyusutan Aset Tetap/Amortisasi, Beban Penyisihan Piutang dan Beban Lain-Lain. Jumlah Beban Operasi tahun 2025 sebesar Rp1.186.448.764.481,52. Pada tahun 2024, Beban Operasi sebesar Rp1.207.275.961.854,94, sehingga terdapat penurunan sebesar Rp20.827.197.373,42 atau (1,73%), dengan rincian sebagai berikut:

Tabel V.4-29 Beban Operasi menurut Klasifikasi Ekonomi Pemerintah Kabupaten Merangin Tahun 2025 dan 2024

(dalam rupiah)

No.	Uraian	Tahun 2025	Tahun 2024	Naik / (Turun)	
				Jumlah	%
1.	Beban Pegawai	651.718.554.603,00	596.200.078.309,00	55.518.476.294,00	9,31
2.	Beban Barang	88.943.152.690,44	98.146.113.978,14	(9.202.961.287,70)	(9,38)
3.	Beban Jasa	161.205.973.110,60	164.574.327.678,98	(3.368.354.568,38)	(2,05)
4.	Beban Pemeliharaan	7.478.343.488,00	12.819.542.746,00	(5.341.199.258,00)	(41,66)
5.	Beban Perjalanan Dinas	51.216.324.359,00	71.402.409.322,00	(20.186.084.963,00)	(28,27)
6.	Beban Uang dan/atau Jasa untuk Diberikan kepada Pihak Ketiga/Pihak Lain/Masyarakat	2.844.227.765,00	7.021.586.410,00	(4.177.358.645,00)	(59,49)
7.	Beban Subsidi	547.048.150,00	0,00	547.048.150,00	-
8.	Beban Hibah	34.551.457.723,66	67.910.443.090,50	(33.358.985.366,84)	(49,12)
9.	Beban Penyisihan Piutang	3.813.105.849,16	3.032.774.621,07	780.331.228,09	25,73
10.	Beban Penyusutan dan Amortisasi	184.130.576.742,66	186.168.685.699,25	(2.038.108.956,59)	(1,09)
	Jumlah	**1.186.448.764.481,52**	**1.207.275.961.854,94**	**(20.827.197.373,42)**	**(1,73)**

Sumber: BPKAD Kabupaten Merangin

Nilai Beban Operasi sebesar Rp1.186.448.764.481,52 berbeda dengan Belanja Operasi sebesar Rp1.002.863.149.846,65. Perbedaan tersebut dapat dijelaskan sebagai berikut:

Tabel V.4-30 Penjelasan Perbedaan Nilai Beban Operasi dan Belanja Operasi Pemerintah Kabupaten Merangin Tahun 2025

(dalam rupiah)

Belanja Operasi	**1.002.863.149.846,65**
Mutasi Tambah:	**234.606.143.019,70**
Persediaan awal tahun 2025	9.311.160.053,02
Pendapatan Hibah dari Entitas Lainnya	7.686.654.071,48
Penambahan Utang Belanja yang diakui tahun 2025	20.818.499.441,00
Beban Dibayar Dimuka tahun 2024 yang jatuh tempo tahun 2025	176.667.199,13
Reklasifikasi dari Aset Tetap Peralatan dan Mesin	5.311.122.944,60
Reklasifikasi dari Aset Tetap Gedung dan Bangunan	23.942.816,00
Reklasifikasi dari Aset Tetap Jalan, Jaringan, dan Irigasi	789.426.795,66

Reklasifikasi dari Aset Lain-Lain	489.105.805,00
Koreksi kesalahan pencatatan tahun sebelumnya	2.055.881.301,99
Beban Penyisihan Piutang	3.813.105.849,16
Beban Penyusutan dan Amortisasi	184.130.576.742,66
Mutasi Kurang:	**51.020.528.384,83**
Persediaan Akhir Tahun 2025	12.857.315.426,29
Pengeluaran kas atas Utang Belanja tahun sebelumnya	35.435.848.977,00
Kesalahan Penganggaran Aset Tetap Peralatan dan Mesin	562.944.730,00
Kesalahan Pengganggaran Aset Tetap Peralatan dan Mesin (dari Barang dan Jasa BOS)	40.000.000,00
Kesalahan Penganggaran Aset Tetap Jalan, Jaringan, dan Irigasi	414.027.732,00
Beban Dibayar Dimuka tahun 2025	200.822.855,18
Koreksi kesalahan pencatatan tahun sebelumnya	11.531.852,12
Realisasi Belanja yang diatribusi sebagai Aset Tetap	1.195.230.836,00
- Aset Tetap Peralatan dan Mesin	*67.475.536,00*
- Aset Tetap Gedung dan Bangunan	*954.537.800,00*
- Aset Tetap Jalan, Jaringan, dan Irigasi	*173.217.500,00*
Reklasifikasi ke Aset Lain-Lain	52.138.000,00
Reklasifikasi ke Defisit Non Operasional	250.667.976,24
Jumlah Mutasi:	**183.585.614.634,87**
Beban	**1.186.448.764.481,52**

Sumber: BPKAD Kabupaten Merangin

Rincian Beban Operasi tersebut adalah sebagai berikut:

V.4.2.1.a Beban Pegawai

Tahun 2025	Tahun 2024
Rp651.718.554.603,00	**Rp596.200.078.309,00**

Beban Pegawai disajikan dengan basis akrual, pengakuan Beban Pegawai terjadi pada saat timbulnya kewajiban, sehingga nilai Beban Pegawai sebesar belanja pegawai yang dibayarkan pada tahun 2025 dan tidak termasuk pembayaran atas belanja pegawai tahun sebelumnya dan ditambah dengan utang belanja pegawai yang terjadi pada tahun 2025.

Realisasi Beban Pegawai tahun 2025 sebesar Rp651.718.554.603,00. Pada tahun 2024 Beban Pegawai sebesar Rp596.200.078.309,00, sehingga terdapat peningkatan sebesar Rp55.518.476.294,00 atau 9,31%.

Rincian Beban Pegawai menurut jenisnya dapat dirinci sebagai berikut:

Tabel V.4-31 Beban Pegawai menurut Jenis Pada Pemerintah Kabupaten Merangin Tahun 2025 dan 2024

(dalam rupiah)

No	Uraian	Tahun 2025	Tahun 2024	Naik / (Turun)	
				Jumlah	%
1.	Beban Gaji dan Tunjangan	450.866.942.164,00	407.134.770.596,00	43.732.171.568,00	10,74
2.	Beban Tambahan Penghasilan PNS	81.638.921.181,00	78.000.665.633,00	3.638.255.548,00	4,66
3.	Beban Tambahan Penghasilan berdasarkan Pertimbangan Objektif Lainnya ASN	93.534.551.000,00	85.066.364.050,00	8.468.186.950,00	9,95
4.	Beban Gaji dan Tunjangan DPRD dan KDH/WKDH	17.769.198.258,00	17.629.675.030,00	139.523.228,00	0,79
5.	Beban Penerimaan lainnya Pimpinan DPRD dan KDH/WKDH	726.600.000,00	593.200.000,00	133.400.000,00	22,49
6.	Beban Pegawai BLUD	7.182.342.000,00	7.775.403.000,00	(593.061.000,00)	(7,63)
	Jumlah	**651.718.554.603,00**	**596.200.078.309,00**	**55.518.476.294,00**	**9,31**

Sumber: BPKAD Kabupaten Merangin

Nilai Beban Pegawai sebesar Rp651.718.554.603,00 berbeda dengan Belanja Pegawai sebesar Rp669.341.181.348,00. Hal ini disebabkan karena adanya transaksi akrual yang berpengaruh terhadap Beban Pegawai. Perbedaan tersebut dapat dijelaskan sebagai berikut:

Tabel V.4-32 Penjelasan Perbedaan Nilai Beban Pegawai dan Belanja Pegawai Pemerintah Kabupaten Merangin Tahun 2025

(dalam rupiah)

Belanja Pegawai	**669.341.181.348,00**
Mutasi Tambah:	**386.405.056,00**
Penambahan Utang Belanja yang diakui tahun 2025	386.405.056,00
Mutasi Kurang:	**18.009.031.801,00**
Pengeluaran kas atas Utang Belanja tahun sebelumnya	17.812.071.001,00
Reklasifikasi ke Beban Barang dan Jasa BLUD	196.960.800,00
Jumlah Mutasi:	**(17.622.626.745,00)**
Beban Pegawai	**651.718.554.603,00**

Sumber: BPKAD Kabupaten Merangin

Mutasi tambah dan mutasi kurang sebagaimana tabel di atas dijelaskan sebagai berikut:

1. Mutasi tambah sebesar Rp386.405.056,00 berupa Penambahan Utang Belanja Iuran Jaminan Kesehatan tahun 2025 pada Dinas Pendidikan dan Kebudayaan.
2. Mutasi kurang sebesar Rp18.009.031.801,00 yang terdiri dari:
   a. Pengeluaran Kas berupa pembayaran Utang Belanja tahun sebelumnya sebesar Rp17.812.071.001,00 yang terdiri dari:
      1) Pembayaran Utang Belanja Iuran Jaminan Kesehatan pada Dinas Pendidikan dan Kebudayaan sebesar Rp5.226.444.401,00;
      2) Pembayaran Utang Tunjangan Profesi Guru PNSD dan PPPK pada Dinas Pendidikan dan Kebudayaan sebesar Rp10.350.170.000,00;
      3) Pembayaran Utang Belanja Tunjangan Tambahan Penghasilan Guru PNSD pada Dinas Pendidikan dan Kebudayaan sebesar Rp868.500.000,00;
      4) Pembayaran Utang Tunjangan Khusus Guru PNSD dan PPPK pada Dinas Pendidikan dan Kebudayaan sebesar Rp605.106.600,00; dan
      5) Pembayaran Utang Gaji dan Tambahan Penghasilan Pegawai PPK BLUD Non PNS pada RSUD Kol. Abundjani Bangko sebesar Rp761.850.000,00.
   b. Reklasifikasi ke Beban Barang dan Jasa BLUD sebesar Rp196.960.800,00 pada RSUD Kol. Abundjani Bangko yang terdiri dari:
      1) Realisasi Belanja Honorarium Penanggungjawaban Pengelola Keuangan sebesar Rp78.600.000,00;
      2) Realisasi Belanja Honorarium Pengadaan Barang/Jasa sebesar Rp6.200.000,00;
      3) Realisasi Belanja Iuran Jaminan Kecelakaan Kerja bagi Non ASN sebesar Rp110.260.800,00; dan
      4) Realisasi Belanja Penghargaan atas Suatu Prestasi sebesar Rp1.900.000,00.

V.4.2.1.b Beban Barang

Tahun 2025	Tahun 2024
Rp88.943.152.690,44	**Rp98.146.113.978,14**

Beban Barang merupakan saldo Beban Barang periode 1 Januari 2025 sampai dengan 31 Desember 2025 sebesar Rp88.943.152.690,44. Pada tahun 2024, Beban Barang sebesar Rp98.146.113.978,14, sehingga terdapat penurunan sebesar Rp9.202.961.287,70 atau (9,38%). Rincian Beban Barang menurut jenisnya dapat dirinci sebagai berikut:

Tabel V.4-33 Beban Barang menurut Jenis pada Pemerintah Kabupaten Merangin Tahun 2025 dan 2024

(dalam rupiah)

No	Uraian	Tahun 2025	Tahun 2024	Naik / (Turun)	
				Jumlah	%
1.	Beban Barang Habis Pakai	83.375.387.544,84	87.680.251.126,44	(4.304.863.581,60)	(4,91)
2.	Beban Barang Tak Habis Pakai	34.700.200,00	30.731.500,00	3.968.700,00	12,91
3.	Beban Aset Tetap yang Tidak Memenuhi Kriteria Kapitalisasi	5.533.064.945,60	10.435.131.351,70	(4.902.066.406,10)	(46,98)
	Jumlah	**88.943.152.690,44**	**98.146.113.978,14**	**(9.202.961.287,70)**	**(9,38)**

Sumber: BPKAD Kabupaten Merangin

Beban Barang disajikan dengan basis akrual dan diakui dari pemakaian atau konsumsi barang persediaan, penyerahan barang persediaan kepada masyarakat atau sebab lain yang mengakibatkan berkurangnya jumlah barang persediaan. Beban Barang ini diakui pada akhir periode pelaporan berdasarkan inventarisasi fisik yaitu dengan memperhitungkan saldo awal persediaan ditambah pembelian atau perolehan persediaan yang terdiri dari Belanja Barang tahun 2025, persediaan yang bersumber dari belanja selain Belanja Barang dan Hibah Persediaan dari entitas lain tahun 2025, selanjutnya dikurangi dengan saldo akhir Persediaan. Dengan penggunaan metode periodik maka pengukuran pemakaian barang dihitung berdasarkan inventarisasi fisik persediaan akhir tahun.

Nilai Beban Barang sebesar Rp88.943.152.690,44 berbeda dengan Belanja Barang sebesar Rp41.082.837.812,00. Perbedaan tersebut dapat dijelaskan sebagai berikut:

Tabel V.4-34 Penjelasan Perbedaan Nilai Beban Barang dan Belanja Barang Pemerintah Kabupaten Merangin Tahun 2025

(dalam rupiah)

Belanja Barang	**41.082.837.812,00**
Mutasi Tambah:	**71.542.823.343,09**
Persediaan awal tahun 2025	9.311.160.053,02
Pendapatan Hibah dari Entitas Lainnya	7.686.654.071,48
Penambahan Utang Belanja yang diakui tahun 2025	13.091.429.939,00
Reklasifikasi dari Belanja Barang dan Jasa BLUD	15.781.585.971,00
Reklasifikasi dari Belanja Barang dan Jasa BOS	18.298.865.662,00
Reklasifikasi dari Belanja Barang dan Jasa BOP PAUD	307.248.000,00
Reklasifikasi dari Belanja Barang dan Jasa BOP Kesetaraan	165.487.000,00
Reklasifikasi dari Aset Tetap Peralatan dan Mesin	5.311.122.944,60
Koreksi kesalahan pencatatan tahun sebelumnya	1.589.269.701,99
Mutasi Kurang:	**23.682.508.464,65**
Persediaan Akhir Tahun 2025	12.857.315.426,29
Pengeluaran kas atas Utang Belanja tahun sebelumnya	9.960.048.480,00
Kesalahan Penganggaran Aset Tetap Peralatan dan Mesin	562.944.730,00
Kesalahan Pengganggaran Aset Tetap Peralatan dan Mesin (dari Barang dan Jasa BOS)	40.000.000,00
Koreksi kesalahan pencatatan tahun sebelumnya	11.531.852,12
Reklasifikasi ke Defisit Non Operasional	250.667.976,24
Jumlah Mutasi:	**47.860.314.878,44**
Beban Barang	**88.943.152.690,44**

Sumber: BPKAD Kabupaten Merangin

Mutasi tambah dan mutasi kurang sebagaimana tabel di atas dijelaskan sebagai berikut:

1. Mutasi tambah sebesar Rp71.542.823.343,09 yang terdiri dari:
   a. Persediaan awal tahun 2025 pada 14 (empat belas) SKPD senilai Rp9.311.160.053,02.
   b. Pendapatan Hibah Persediaan dari Entitas Lainnya senilai Rp7.686.654.071,48 dengan rincian:
      1) Hibah persediaan Obat Program TA 2025 dari Kementerian Kesehatan pada Dinas Kesehatan senilai Rp296.693.300,00.
      2) Hibah persediaan Obat dan BHP Medis TA 2025 dari Kementerian Kesehatan pada RSUD Kol. Abundjani Bangko senilai Rp181.130.000,00.
      3) Hibah persediaan Alat Konstrasepsi dan Non Alat Konstrasepsi TA 2025 dari BKKBN Perwakilan Provinsi Jambi pada Dinas Pengendalian Penduduk dan Keluarga Berencana senilai Rp483.203.061,00.
      4) Hibah persediaan Blanko e-KTP TA 2025 dari Dirjend. Kependudukan dan Catatan Sipil Kementerian Dalam Negeri pada Dinas Kependudukan dan Pencatatan Sipil senilai Rp142.548.000,00.

5) Hibah persediaan Obat Program TA 2025 dari Dinas Kesehatan Provinsi Jambi pada Dinas Kesehatan senilai Rp6.233.446.040,48.
6) Hibah persediaan Blanko e-KTP TA 2025 dari Dinas Sosial, Kependudukan dan Pencatatan Sipil Provinsi Jambi pada Dinas Kependudukan dan Pencatatan Sipil senilai Rp162.912.000,00.
7) Hibah perlengkapan penanggulangan bencana sosial dan bencana alam dari Dinas Sosial, Kependudukan dan Pencatatan Sipil Provinsi Jambi pada Dinas Sosial, Pemberdayaan Perempuan dan Perlindungan Anak senilai Rp186.721.670,00.

c. Penambahan Utang Belanja Barang tahun 2025 pada RSUD Kol. Abundjani Bangko sebesar Rp13.091.429.939,00.
d. Reklasifikasi dari Belanja Barang dan Jasa BLUD pada RSUD Kol. Abundjani Bangko sebesar Rp15.781.585.971,00.
e. Reklasifikasi dari Belanja Barang dan Jasa BOS pada Dinas Pendidikan dan Kebudayaan sebesar Rp18.298.865.662,00.
f. Reklasifikasi dari Belanja Barang dan Jasa BOP PAUD pada Dinas Pendidikan dan Kebudayaan sebesar Rp307.248.000,00.
g. Reklasifikasi dari Belanja Barang dan Jasa BOP Kesetaraan pada Dinas Pendidikan dan Kebudayaan sebesar Rp165.487.000,00.
h. Reklasifikasi dari Aset Tetap Peralatan dan Mesin sebesar Rp5.311.122.944,60 yang terdiri dari:
   1) Realisasi Belanja Modal di bawah nilai kapitalisasi (*extracomptable*) pada 9 (sembilan) SKPD senilai Rp5.124.129.244,60;
   2) Realisasi Belanja Modal yang tidak dapat dikategorikan sebagai Aset Tetap pada 4 (empat) SKPD senilai Rp56.685.700,00;
   3) Realisasi Belanja Modal berupa Alat Kesehatan yang akan dihibahkan kepada RS. Swasta pada Dinas Pengendalian Penduduk dan Keluarga Berencana senilai Rp130.308.000.
i. Koreksi kesalahan pencatatan tahun sebelumnya sebesar Rp1.589.269.701,99 yang terdiri dari:
   1) Kurang catat saldo awal persediaan Obat pada Dinas Kesehatan senilai Rp1.399.744.347,99; dan
   2) Kurang catat saldo awal persediaan perlengkapan penanggulangan bencana sosial dan bencana alam pada Dinas Sosial, Pemberdayaan Perempuan dan Perlindungan Anak senilai Rp189.525.354,00.

2. Mutasi kurang sebesar Rp23.682.508.464,65 yang terdiri dari:
   a. Persediaan akhir tahun 2025 pada 12 (dua belas) SKPD senilai Rp12.857.315.426,29.
   b. Pengeluaran Kas berupa pembayaran Utang Belanja tahun sebelumnya pada RSUD Kol. Abundjani Bangko sebesar Rp9.960.048.480,00.
   c. Kesalahan Penganggaran pengadaan Aset Tetap tahun 2025 sebesar Rp562.944.730,00 yang terdiri dari:
      1) Pengadaan Aset Tetap Peralatan dan Mesin pada Dinas Perumahan dan Kawasan Permukiman berupa CCTV senilai Rp12.000.000,00;
      2) Pengadaan Aset Tetap Peralatan dan Mesin pada Dinas Lingkungan Hidup berupa 27 (dua puluh tujuh) unit Tong Sampah Fiber senilai Rp104.805.090,00;
      3) Pengadaan Aset Tetap Peralatan dan Mesin pada Dinas Komunikasi dan Informatika berupa 2 (dua) unit Repeater GSM yang berlokasi di Desa Tiangko dan Desa Pulau Tebakar senilai Rp399.959.640,00; dan

4) Pengadaan Aset Tetap Peralatan dan Mesin pada Sekretariat DPRD senilai Rp46.180.000,00 berupa 50 (lima puluh) unit Papan Nama Meja Pimpinan dan Anggota senilai Rp39.950.000,00 dan 2 (dua) unit Tangki Air senilai Rp6.230.000,00.

d. Kesalahan Penganggaran pengadaan Aset Tetap tahun 2025 sebesar Rp40.000.000,00 berupa Alat Musik-*Marching Band* dari Belanja Barang dan Jasa BOS SD pada Dinas Pendidikan dan Kebudayaan.

e. Koreksi lebih catat saldo awal persediaan sebesar Rp11.531.852,12 berupa persediaan Obat-Obatan pada Dinas Kesehatan.

f. Reklasifikasi ke Defisit Non Operasional berupa Obat-Obatan kadaluarsa tahun 2025 senilai Rp250.667.976,24 pada SKPD:

1) Dinas Kesehatan senilai Rp214.966.413,24, yang terdiri dari obat kadaluarsa yang belum dimusnahkan senilai Rp175.717.490,24 dan yang sudah dimusnahkan senilai Rp39.248.923,00;
2) RSUD Kol. Abundjani Bangko senilai Rp3.354.443,00;
3) Dinas Pengendalian Penduduk dan Keluarga Berencana senilai Rp387.120,00; dan
4) Dinas Ketahanan Pangan senilai Rp31.960.000,00.

V.4.2.1.c Beban Jasa

Tahun 2025	Tahun 2024
Rp161.205.973.110,60	**Rp164.574.327.678,98**

Beban Jasa merupakan saldo Beban Jasa periode 1 Januari 2025 sampai dengan 31 Desember 2025 sebesar Rp161.205.973.110,60. Pada tahun 2024, realisasi Beban Jasa sebesar Rp164.574.327.678,98, sehingga jika dibandingkan dengan tahun 2024 terdapat penurunan nilai sebesar Rp3.368.354.568,38 atau (2,05%). Beban Jasa menurut jenisnya dapat dirinci sebagai berikut:

Tabel V.4-35 Komponen Beban Jasa menurut Jenis pada Pemerintah Kabupaten Merangin Tahun 2025 dan 2024

(dalam rupiah)

No	Uraian	Tahun 2025	Tahun 2024	Naik / (Turun)	
				Jumlah	%
1.	Beban Jasa Kantor	137.953.126.185,65	141.861.735.012,36	(3.908.608.826,71)	(2,76)
2.	Beban Iuran Jaminan/Asuransi	15.597.141.764,62	10.542.640.656,95	5.054.501.107,67	47,94
3.	Beban Sewa Peralatan dan Mesin	1.635.424.400,00	1.824.267.302,00	(188.842.902,00)	(10,35)
4.	Beban Sewa Gedung dan Bangunan	559.132.361,33	1.555.723.736,67	(996.591.375,34)	(64,06)
5.	Beban Sewa Aset Tetap Lainnya	32.000.000,00	37.000.000,00	(5.000.000,00)	(13,51)
6.	Beban Sewa Aset Tidak Berwujud	300.854.550,00	180.568.511,00	120.286.039,00	66,62
7.	Beban Jasa Konsultansi Konstruksi	2.031.742.115,00	3.137.470.319,00	(1.105.728.204,00)	(35,24)
8.	Beban Jasa Konsultansi Non Konstruksi	1.556.481.910,00	3.959.160.450,00	(2.402.678.540,00)	(60,69)
9.	Beban Beasiswa Pendidikan PNS	94.400.000,00	151.550.000,00	(57.150.000,00)	(37,71)
10.	Beban Kursus/Pelatihan, Sosialisasi, Bimtek serta Pendidikan dan Pelatihan	1.445.669.824,00	1.320.743.691,00	124.926.133,00	9,46
11.	Beban Jasa Insentif bagi Pegawai Non ASN atas Pemungutan Pajak Daerah	0,00	3.468.000,00	(3.468.000,00)	(100,00)
	Jumlah	**161.205.973.110,60**	**164.574.327.678,98**	**(3.368.354.568,38)**	**(2,05)**

Sumber: BPKAD Kabupaten Merangin

Nilai Beban Jasa sebesar Rp161.205.973.110,60 berbeda dengan Belanja Jasa sebesar Rp117.075.264.304,65. Hal ini disebabkan karena adanya transaksi akrual yang berpengaruh terhadap Beban Jasa berupa mutasi transaksi tahun berjalan atas Beban Dibayar Dimuka, Utang Belanja Jasa, Beban Uang yang Diberikan kepada Pihak Ketiga/Pihak Lain/Masyarakat dan Belanja Jasa yang dikapitalisasi sebagai Aset Tetap. Perbedaan tersebut dapat dijelaskan sebagai berikut:

Tabel V.4-36 Penjelasan Perbedaan Nilai Beban Jasa dan Belanja Jasa Pemerintah Kabupaten Merangin Tahun 2025

(dalam rupiah)

Belanja Jasa	**117.075.264.304,65**
Mutasi Tambah:	**52.220.360.935,13**
Penambahan Utang Belanja yang diakui tahun 2025	6.648.236.601,00
Beban Dibayar Dimuka tahun 2024 yang jatuh tempo tahun 2025	176.667.199,13
Reklasifikasi dari Belanja Barang dan Jasa BLUD	28.304.917.082,00
Reklasifikasi dari Belanja Barang dan Jasa BOS	16.341.185.453,00
Reklasifikasi dari Belanja Barang dan Jasa BOP PAUD	173.389.000,00
Reklasifikasi dari Belanja Barang dan Jasa BOP Kesetaraan	109.354.000,00
Koreksi kesalahan pencatatan tahun sebelumnya	466.611.600,00
Mutasi Kurang:	**8.089.652.129,18**
Pengeluaran kas atas Utang Belanja tahun sebelumnya	7.569.903.774,00
Beban Dibayar Dimuka tahun 2025	200.822.855,18
Realisasi Belanja yang diatribusi sebagai Aset Tetap	266.787.500,00
- Aset Tetap Peralatan dan Mesin	12.370.000,00
- Aset Tetap Gedung dan Bangunan	81.200.000,00
- Aset Tetap Jalan, Jaringan, dan Irigasi	173.217.500,00
Reklasifikasi dari Aset Tidak Berwujud	680.000,00
Reklasifikasi dari Aset Lain-Lain	51.458.000,00
Jumlah Mutasi:	**44.130.708.805,95**
Beban Jasa	**161.205.973.110,60**

Sumber: BPKAD Kabupaten Merangin

Mutasi tambah dan mutasi kurang sebagaimana tabel di atas dijelaskan sebagai berikut:

1. Mutasi tambah sebesar Rp52.220.360.935,13 yang terdiri dari:
   a. Penambahan Utang Belanja Jasa tahun 2025 sebesar Rp6.648.236.601,00 dengan rincian:
      1) Utang Belanja Jasa pada Dinas Kesehatan sebesar Rp568.952.199,00;
      2) Utang Belanja Jasa pada RSUD Kol. Abundjani Bangko sebesar Rp6.064.164.402,00; dan
      3) Utang Belanja Jasa pada Kecamatan Bangko (Kelurahan Dusun Bangko) sebesar Rp15.120.000,00.
   b. Beban Dibayar Dimuka yang jatuh tempo tahun 2025 sebesar Rp176.667.199,13 dengan rincian:
      1) Iuran Jaminan Kecelakaan Kerja bagi Non ASN sebesar Rp15.485.000,00 pada Dinas Lingkungan Hidup senilai Rp15.290.000,00 dan Dinas Koperasi, Usaha Kecil dan Menengah, Perdagangan dan Perindustrian senilai Rp195.000,00;
      2) Asuransi Barang Milik Daerah pada 6 (enam) SKPD sebesar Rp152.848.865,80; dan
      3) Sewa Rumah Kelahiran (RTK) pada Dinas Kesehatan sebesar Rp8.333.333,33.
   c. Reklasifikasi dari Belanja Barang dan Jasa BLUD pada RSUD Kol. Abundjani Bangko sebesar Rp28.304.917.082,00.
   d. Reklasifikasi dari Belanja Barang dan Jasa BOS pada Dinas Pendidikan dan Kebudayaan sebesar Rp16.341.185.453,00.
   e. Reklasifikasi dari Belanja Barang dan Jasa BOP PAUD pada Dinas Pendidikan dan Kebudayaan sebesar Rp173.389.000,00.
   f. Reklasifikasi dari Belanja Barang dan Jasa BOP Kesetaraan pada Dinas Pendidikan dan Kebudayaan sebesar Rp109.354.000,00.
   g. Kurang catat saldo lebih pembayaran Iuran Jaminan/Asuransi-Iuran Jaminan Kesehatan bagi Peserta PBPU dan BP Kelas 3 tahun 2024 di BPJS Kesehatan sebesar Rp466.611.600,00 pada Dinas Kesehatan.

2. Mutasi kurang sebesar Rp8.089.652.129,18 yang terdiri dari:
   a. Pengeluaran Kas berupa pembayaran Utang Belanja tahun sebelumnya sebesar Rp7.569.903.774,00 dengan rincian:
      1) Pembayaran Utang Belanja Jasa pada Dinas Kesehatan sebesar Rp1.200.794.820,00;
      2) Utang Belanja Jasa pada RSUD Kol. Abundjani Bangko sebesar Rp6.351.615.247,00; dan
      3) Utang Belanja Iuran Jaminan Kesehatan bagi Non ASN pada Dinas Pemadam Kebakaran dan Penyelamatan sebesar Rp17.493.707,00.
   b. Penambahan Beban Dibayar Dimuka tahun 2025 sebesar Rp200.822.855,18 dengan rincian:
      1) Iuran Jaminan Kecelakaan Kerja bagi Non ASN pada Dinas Lingkungan Hidup sebesar Rp18.216.000,00;
      2) Asuransi Barang Milik Daerah pada 6 (enam) SKPD sebesar Rp163.856.855,18; dan
      3) Sewa Rumah Kelahiran (RTK) pada Dinas Kesehatan sebesar Rp18.750.000,00.
   c. Realisasi Belanja tahun 2025 yang diatribusi sebagai Aset Tetap sebesar Rp266.787.500,00 yang terdiri dari:
      1) Belanja Jasa yang diatribusi sebagai Aset Tetap Peralatan dan Mesin berupa Honorarium Pengadaan Barang/Jasa pada 12 (dua belas) SKPD senilai Rp12.370.000,00.
      2) Belanja Jasa yang diatribusi sebagai Aset Tetap Gedung dan Bangunan sebesar Rp81.200.000,00 berupa:
         a) Honorarium Pengadaan Barang/Jasa pada 5 (lima) SKPD senilai Rp28.930.000,00;
         b) Jasa Konsultansi Perencanaan pada 4 (empat) SKPD senilai Rp31.420.000,00; dan
         c) Jasa Konsultansi Pengawasan pada 4 (empat) SKPD senilai Rp20.850.000,00.
      3) Belanja Jasa yang diatribusi sebagai Aset Tetap Jalan, Jaringan dan Irigasi sebesar Rp173.217.500,00, berupa:
         a) Honorarium Pengadaan Barang/Jasa pada Dinas Pekerjaan Umum dan Penataan Ruang senilai Rp71.875.000,00;
         b) Jasa Konsultansi Perencanaan pada 2 (dua) SKPD senilai Rp62.656.500,00; dan
         c) Jasa Konsultansi Pengawasan pada 2 (dua) SKPD senilai Rp38.686.000,00.
   d. Reklasifikasi ke Aset Lainnya sebesar Rp52.138.000,00 yang terdiri dari:
      1) Belanja Jasa yang diatribusi sebagai Aset Tidak Berwujud pada Dinas Pemberdayaan Masyarakat dan Desa senilai Rp680.000,00 berupa Honorarium Pengadaan Barang/Jasa;
      2) Belanja Jasa yang diatribusi sebagai Aset Lain-Lain sebesar Rp15.467.000,00 pada Dinas Kearsipan dan Perpustakaan senilai Rp510.000,00 berupa Honorarium Pengadaan Barang/Jasa dan Rp14.957.000,00 berupa Jasa Konsultansi Konstruksi; dan
      3) Belanja Jasa yang diatribusi sebagai Aset Lain-Lain pada Dinas Perikanan senilai Rp35.991.000,00 berupa Jasa Konsultansi Perencanaan.

V.4.2.1.d Beban Pemeliharaan	Tahun 2025	Tahun 2024
	Rp7.478.343.488,00	Rp12.819.542.746,00

Beban Pemeliharaan merupakan saldo Beban Pemeliharaan periode 1 Januari 2025 sampai dengan 31 Desember 2025 sebesar Rp7.478.343.488,00. Jika dibandingkan dengan tahun 2025, di mana Beban Pemeliharaan sebesar Rp12.819.542.746,00, sehingga terdapat peningkatan nilai sebesar Rp5.341.199.258,00 atau (41,66%).

Tabel V.4-37 Beban Pemeliharaan menurut Jenis pada Pemerintah Kabupaten Merangin Tahun 2025 dan 2024

(dalam rupiah)

No	U r a I a n	Tahun 2025	Tahun 2024	Naik / (Turun)	
				Jumlah	%
1.	Beban Pemeliharaan Tanah	99.921.000,00	0,00	99.921.000,00	-
2.	Beban Pemeliharaan Peralatan dan Mesin	5.635.608.777,00	7.771.920.337,00	(2.136.311.560,00)	(27,49)
3.	Beban Pemeliharaan Gedung dan Bangunan	1.218.509.317,00	2.416.683.218,00	(1.198.173.901,00)	(49,58)
4.	Beban Pemeliharaan Jalan, Jaringan, dan Irigasi	364.704.544,00	2.337.852.636,00	(1.973.148.092,00)	(84,40)
5.	Beban Pemeliharaan Aset Tetap Lainnya	70.429.100,00	145.383.065,00	(74.953.965,00)	(51,56)
6.	Beban Pemeliharaan Aset Tidak Berwujud	89.170.750,00	147.703.490,00	(58.532.740,00)	(39,63)
	J u m l a h	**7.478.343.488,00**	**12.819.542.746,00**	**(5.341.199.258,00)**	**(41,66)**

Sumber: BPKAD Kabupaten Merangin

Nilai Beban Pemeliharaan sebesar Rp7.478.343.488,00 berbeda dengan Belanja Pemeliharaan sebesar Rp6.890.044.076,00. Perbedaan tersebut dapat dijelaskan sebagai berikut:

Tabel V.4-38 Penjelasan Perbedaan Nilai Beban Pemeliharaan dan Belanja Pemeliharaan Pemerintah Kabupaten Merangin Tahun 2025

(dalam rupiah)

Belanja Pemeliharaan	**6.890.044.076,00**
Mutasi Tambah:	**1.580.568.470,00**
Penambahan Utang Belanja yang diakui tahun 2025	300.420.800,00
Reklasifikasi dari Belanja Barang dan Jasa BLUD	769.598.750,00
Reklasifikasi dari Belanja Barang dan Jasa BOS	504.498.920,00
Reklasifikasi dari Belanja Barang dan Jasa BOP PAUD	5.400.000,00
Reklasifikasi dari Belanja Barang dan Jasa BOP Kesetaraan	650.000,00
Mutasi Kurang:	**992.269.058,00**
Pengeluaran kas atas Utang Belanja tahun sebelumnya	63.825.722,00
Realisasi Belanja yang diatribusi sebagai Aset Tetap	928.443.336,00
- Aset Tetap Peralatan dan Mesin	*55.105.536,00*
- Aset Tetap Gedung dan Bangunan	*873.337.800,00*
Jumlah Mutasi:	**588.299.412,00**
Beban Pemeliharaan	**7.478.343.488,00**

Sumber: BPKAD Kabupaten Merangin

Mutasi tambah dan mutasi kurang sebagaimana tabel di atas dijelaskan sebagai berikut:

1. Mutasi tambah sebesar Rp1.580.568.470,00 yang terdiri dari:
   a. Penambahan Utang Belanja Pemeliharaan tahun 2025 pada RSUD Kol. Abundjani Bangko sebesar Rp300.420.800,00.
   b. Reklasifikasi dari Belanja Barang dan Jasa BLUD pada RSUD Kol. Abundjani Bangko sebesar Rp769.598.750,00.
   c. Reklasifikasi dari Belanja Barang dan Jasa BOS pada Dinas Pendidikan dan Kebudayaan sebesar Rp504.498.920,00.

d. Reklasifikasi dari Belanja Barang dan Jasa BOP PAUD pada Dinas Pendidikan dan Kebudayaan sebesar Rp5.400.000,00.
e. Reklasifikasi dari Belanja Barang dan Jasa BOP Kesetaraan pada Dinas Pendidikan dan Kebudayaan sebesar Rp650.000,00.

2. Mutasi kurang sebesar Rp992.269.058,00 yang terdiri dari:
   a. Pengeluaran Kas berupa pembayaran Utang Belanja tahun sebelumnya sebesar Rp63.825.722,00 pada RSUD Kol. Abundjani Bangko.
   b. Realisasi Belanja tahun 2025 yang diatribusi sebagai Aset Tetap sebesar Rp928.443.336,00 yang terdiri dari:
      1) Belanja Pemeliharaan yang diatribusi sebagai Aset Tetap Peralatan dan Mesin pada Dinas Perhubungan senilai Rp55.105.536,00; dan
      2) Belanja Pemeliharaan yang diatribusi sebagai Aset Tetap Gedung dan Bangunan sebesar Rp873.337.800,00 pada SKPD sebagai berikut:
         a. Dinas Sosial, Pemberdayaan Perempuan dan Perlindungan Anak senilai Rp98.655.800,00;
         b. Dinas Penanaman Modal, Pelayanan Terpadu Satu Pintu dan Tenaga Kerja senilai Rp71.653.000,00;
         c. Dinas Lingkungan Hidup senilai Rp99.863.000,00; dan
         d. Sekretariat DPRD senilai Rp603.166.000,00.

V.4.2.1.e Beban Perjalanan Dinas

Tahun 2025	Tahun 2024
Rp51.216.324.359,00	**Rp71.402.409.322,00**

Beban Perjalanan Dinas merupakan saldo Beban Perjalanan Dinas periode 1 Januari 2025 sampai dengan 31 Desember 2025 sebesar Rp51.216.324.359,00. Jika dibandingkan dengan tahun 2024, di mana Beban Perjalanan Dinas berjumlah sebesar Rp71.402.409.322,00, maka terdapat penurunan sebesar Rp20.186.084.963,00 atau (28,27%).

Nilai Beban Perjalanan Dinas sebesar Rp51.216.324.359,00 berbeda dengan Belanja Perjalanan Dinas sebesar Rp47.727.263.058,00. Perbedaan tersebut dapat dijelaskan sebagai berikut:

Tabel V.4-39 Penjelasan Perbedaan Nilai Beban Perjalanan Dinas dan Belanja Perjalanan Dinas Pemerintah Kabupaten Merangin Tahun 2025

(dalam rupiah)

Belanja Perjalanan Dinas	**47.727.263.058,00**
Mutasi Tambah:	**3.489.061.301,00**
Reklasifikasi dari Belanja Barang dan Jasa BLUD	269.289.301,00
Reklasifikasi dari Belanja Barang dan Jasa BOS	3.139.742.000,00
Reklasifikasi dari Belanja Barang dan Jasa BOP PAUD	66.680.000,00
Reklasifikasi dari Belanja Barang dan Jasa BOP Kesetaraan	13.350.000,00
Mutasi Kurang:	**0,00**
Jumlah Mutasi:	**3.489.061.301,00**
Beban Perjalanan Dinas	**51.216.324.359,00**

Sumber: BPKAD Kabupaten Merangin

Mutasi tambah dan mutasi kurang sebagaimana tabel di atas dijelaskan sebagai berikut:

1. Mutasi tambah sebesar Rp3.489.061.301,00 yang terdiri dari:
   a. Reklasifikasi dari Belanja Barang dan Jasa BLUD pada RSUD Kol. Abundjani Bangko sebesar Rp269.289.301,00.
   b. Reklasifikasi dari Belanja Barang dan Jasa BOS pada Dinas Pendidikan dan Kebudayaan sebesar Rp3.139.742.000,00.

c. Reklasifikasi dari Belanja Barang dan Jasa BOP PAUD pada Dinas Pendidikan dan Kebudayaan sebesar Rp66.680.000,00.
d. Reklasifikasi dari Belanja Barang dan Jasa BOP Kesetaraan pada Dinas Pendidikan dan Kebudayaan sebesar Rp13.350.000,00.

2. Mutasi kurang sebesar Nihil.

V.4.2.1.f Beban Uang/Jasa yang Diberikan kepada Pihak Ketiga/Pihak Lain/ Masyarakat	Tahun 2025	Tahun 2024
	Rp2.844.227.765,00	Rp7.021.586.410,00

Beban Uang/Jasa yang Diberikan kepada Pihak Ketiga/Pihak Lain/Masyarakat merupakan saldo Beban periode 1 Januari 2025 sampai dengan 31 Desember 2025 sebesar Rp2.844.227.765,00. Pada tahun 2024, realisasi Beban Uang/Jasa yang Diberikan kepada Pihak Ketiga/Pihak Lain/Masyarakat sebesar Rp7.021.586.410,00, sehingga jika dibandingkan dengan tahun 2024 terdapat penurunan nilai sebesar Rp4.177.358.645,00 atau (59,49%).

Beban Jasa menurut jenisnya dapat dirinci sebagai berikut:

Tabel V.4-40 Komponen Beban Uang/Jasa yang Diberikan kepada Pihak Ketiga/Pihak Lain/Masyarakat menurut Jenis pada Pemerintah Kabupaten Merangin Tahun 2025 dan 2024

(dalam rupiah)

No	Uraian	Tahun 2025	Tahun 2024	Naik / (Turun)	
				Jumlah	%
1.	Beban Uang yang Diberikan kepada Pihak Ketiga/Pihak Lain/Masyarakat	1.872.575.000,00	6.494.345.500,00	(4.621.770.500,00)	(71,17)
2.	Beban Jasa yang Diberikan kepada Pihak Ketiga/Pihak Lain/Masyarakat	971.652.765,00	527.240.910,00	444.411.855,00	84,29
	Jumlah	**2.844.227.765,00**	**7.021.586.410,00**	**(4.177.358.645,00)**	**(59,49)**

Sumber: BPKAD Kabupaten Merangin

Nilai Beban Uang/Jasa yang Diberikan kepada Pihak Ketiga/Pihak Lain/Masyarakat sebesar Rp2.844.227.765,00 berbeda Belanja dengan Uang/Jasa yang Diberikan kepada Pihak Ketiga/Pihak Lain/Masyarakat sebesar Rp2.328.845.720,00. Hal ini disebabkan karena adanya transaksi akrual yang berpengaruh terhadap Beban Uang yang Diberikan kepada Pihak Ketiga/Pihak Lain/Masyarakat. Perbedaan tersebut dapat dijelaskan sebagai berikut:

Tabel V.4-41 Penjelasan Perbedaan Nilai Beban Uang/Jasa yang Diberikan kepada Pihak Ketiga/Pihak Lain/Masyarakat dan Belanja Uang/Jasa yang Diberikan kepada Pihak Ketiga/Pihak Lain/Masyarakat Pemerintah Kabupaten Merangin Tahun 2025

(dalam rupiah)

Belanja Uang/Jasa yang Diberikan kepada Pihak Ketiga/Pihak Lain/Masyarakat	**2.328.845.720,00**
Mutasi Tambah:	**545.382.045,00**
Penambahan Utang Belanja yang diakui tahun 2025	392.007.045,00
Reklasifikasi dari Belanja Barang dan Jasa BLUD	153.375.000,00
Mutasi Kurang:	**30.000.000,00**
Pengeluaran kas atas Utang Belanja tahun sebelumnya	30.000.000,00
Jumlah Mutasi:	**515.382.045,00**
Beban Uang/Jasa yang Diberikan kepada Pihak Ketiga/Pihak Lain/Masyarakat	**2.844.227.765,00**

Sumber: BPKAD Kabupaten Merangin

Mutasi tambah dan mutasi kurang sebagaimana tabel di atas dijelaskan sebagai berikut:

1. Mutasi tambah sebesar Rp545.382.045,00 yang terdiri dari:
   a. Penambahan Utang Belanja Uang/Jasa yang Diberikan kepada Pihak Ketiga/Pihak Lain/Masyarakat tahun 2025 sebesar Rp392.007.045,00 pada RSUD Kol. Abundjani Bangko berupa Jasa Pengangkutan dan Pengolahan Sampah Limbah B3; dan
   b. Reklasifikasi dari Belanja Barang dan Jasa BLUD pada RSUD Kol. Abundjani Bangko sebesar Rp153.375.000,00.
2. Mutasi kurang sebesar Rp30.000.000,00 pada RSUD Kol. Abundjani Bangko berupa Akomodasi dan Transportasi Petugas Kalibrasi.

V.4.2.1.g Beban Subsidi

Tahun 2025	Tahun 2024
Rp547.048.150,00	**Rp0,00**

Beban Subsidi merupakan Beban Subsidi periode 1 Januari 2025 sampai dengan 31 Desember 2025 terealisasi sebesar Rp547.048.150,00. Dibandingkan tahun 2024 sebesar Nihil, nilai Beban Hibah bertambah sebesar 100,00%. Realisasi Beban Subsidi dikelola oleh BPKAD selaku SKPKD.

Tidak terdapat perbedaan nilai Beban Subsidi dengan Belanja Subsidi.

V.4.2.1.h Beban Hibah

Tahun 2025	Tahun 2024
Rp34.551.457.723,66	**Rp67.910.443.090,50**

Beban Hibah merupakan Beban Hibah periode 1 Januari 2025 sampai dengan 31 Desember 2025 terealisasi sebesar Rp34.551.457.723,66. Dibandingkan tahun 2024 sebesar Rp67.910.443.090,50, nilai Beban Hibah berkurang sebesar Rp33.358.985.366,84 atau (49,12%). Realisasi Beban Hibah dikelola oleh BPKAD selaku SKPKD dan SKPD yang memiliki anggaran belanja yang diserahkan kepada Masyarakat.

Nilai Beban Hibah sebesar Rp34.551.457.723,66 berbeda dengan Belanja Hibah sebesar Rp33.663.010.039,00. Perbedaan tersebut dapat dijelaskan sebagai berikut:

Tabel V.4-42 Penjelasan Perbedaan Nilai Beban Hibah dan Belanja Hibah Pemerintah Kabupaten Merangin Tahun 2025

(dalam rupiah)

Belanja Hibah	**33.663.010.039,00**
Mutasi Tambah:	**1.302.475.416,66**
Reklasifikasi dari Aset Tetap Peralatan dan Mesin	23.942.816,00
Reklasifikasi dari Aset Tetap Jalan, Jaringan, dan Irigasi	789.426.795,66
Reklasifikasi dari Aset Lain-Lain	489.105.805,00
Mutasi Kurang:	**414.027.732,00**
Kesalahan Pengganggaran Aset Tetap Jalan, Jaringan dan Irigasi	414.027.732,00
Jumlah Mutasi:	**888.447.684,66**
Beban Perjalanan Dinas	**34.551.457.723,66**

Sumber: BPKAD Kabupaten Merangin

Mutasi tambah dan mutasi kurang sebagaimana tabel di atas dijelaskan sebagai berikut:

1. Mutasi tambah sebesar Rp1.302.475.416,66, yang terdiri dari:
   a. Reklasifikasi dari Aset Tetap Peralatan dan Mesin pada Dinas Pendidikan dan Kebudayaan sebesar Rp23.942.816,00 berupa Bangunan PAUD Swasta;
   b. Reklasifikasi dari Aset Tetap Jalan, Jaringan, dan Irigasi pada Dinas Pekerjaan Umum dan Penataan Ruang sebesar Rp789.426.795,66 (nilai buku) berupa Jembatan Gantung kepada Pemerintah Desa Rantau Panjang, Kecamatan Muara Siau dan Pemerintah Desa Limbur Merangin, Kecamatan Pamenang Barat; dan
   c. Reklasifikasi dari Aset Lain-Lain pada Dinas Pariwisata, Pemuda dan Olahraga sebesar Rp489.105.805,00 berupa Bangunan Prasarana Olahraga.
2. Mutasi kurang sebesar Rp414.027.732,00, kesalahan penganggaran Pengadaan Aset Tetap Jalan, Jaringan, dan Irigasi pada Kecamatan Bangko (Kelurahan Pasar Bangko).

V.4.2.1.i Beban Penyisihan Piutang

Tahun 2025	Tahun 2024
Rp3.813.105.849,16	Rp3.032.774.621,07

Beban Penyisihan Piutang merupakan Beban Penyisihan Piutang periode 1 Januari 2025 sampai dengan 31 Desember 2025 yang terealisasi sebesar Rp3.813.105.849,16. Jika dibandingkan dengan Beban Penyisihan Piutang tahun 2024 sebesar Rp3.032.774.621,07 terdapat peningkatan Beban Penyisihan Piutang sebesar Rp780.331.228,09 atau 25,73%. Rincian Beban Penyisihan Piutang tahun 2025 sebagai berikut:

Tabel V.4-43 Komponen Beban Penyisihan Piutang Pemerintah Kabupaten Merangin Tahun 2025 dan 2024

(dalam rupiah)

No	Uraian	Tahun 2025	Tahun 2024	Naik / (Turun)	
				Jumlah	%
1.	Beban Penyisihan Piutang Pajak Daerah	2.680.271.326,04	2.079.328.702,44	600.942.623,60	28,90
2.	Beban Penyisihan Piutang Retribusi Daerah	1.130.781.728,62	953.389.760,71	177.391.967,91	18,61
3.	Beban Penyisihan Piutang Lain-Lain PAD yang Sah	2.052.794,50	56.157,92	1.996.636,58	3.555,40
	Jumlah	**3.813.105.849,16**	**3.032.774.621,07**	**780.331.228,09**	**25,73**

Sumber: BPKAD Kabupaten Merangin

V.4.2.1.j Beban Penyusutan dan Amortisasi

Tahun 2025	Tahun 2024
Rp184.130.576.742,66	Rp186.168.685.699,25

Beban Penyusutan dan Amortisasi tahun 2025 sebesar Rp184.130.576.742,66 adalah Beban Penyusutan dan Amortisasi yang berasal dari Belanja Modal perolehan sebelum tahun 2025 dan Belanja Modal tahun 2025. Penyusutan dilakukan pada Aset Tetap, sedangkan Amortisasi dilakukan untuk Aset Tak Berwujud. Rincian Beban Penyusutan dan Amortisasi tahun 2025 sebagai berikut:

Tabel V.4-44 Komponen Beban Penyusutan dan Amortisasi Pemerintah Kabupaten Merangin Tahun 2025 dan 2024

(dalam rupiah)

No	UraIan	Tahun 2025	Tahun 2024	Naik / (Turun)	
				Jumlah	%
1.	Beban Penyusutan Aset Tetap Peralatan dan Mesin	38.185.974.742,75	44.322.106.781,89	(6.136.132.039,14)	(13,84)
2.	Beban Penyusutan Aset Tetap Gedung dan Bangunan	22.797.464.160,58	21.600.216.411,40	1.197.247.749,18	5,54
3.	Beban Penyusutan Aset Tetap Jalan, Jaringan, dan Irigasi	122.430.418.686,42	119.692.135.061,03	2.738.283.625,39	2,29
4.	Beban Penyusutan Aset Tetap Lainnya	163.117.537,30	161.240.397,24	1.877.140,06	1,16
5.	Beban Penyusutan Properti Investasi	7.688.700,00	7.688.728,00	(28,00)	(0,00)
6.	Beban Penyusutan Aset Lainnya	351.370.595,61	200.222.999,69	151.147.595,92	75,49
7.	Beban Amortisasi	194.542.320,00	185.075.320,00	9.467.000,00	5,12
	Jumlah	**184.130.576.742,66**	**186.168.685.699,25**	**(2.038.108.956,59)**	**(1,09)**

Sumber: BPKAD Kabupaten Merangin

Jika dibandingkan dengan tahun 2024 sebesar Rp186.168.685.699,25 terdapat penurunan nilai sebesar Rp2.038.108.956,59 atau (1,09%).

V.4.2.2 Beban Transfer

Tahun 2025	Tahun 2024
Rp91.281.231.754,72	Rp83.418.022.350,00

Beban Transfer merupakan Beban Transfer periode 1 Januari 2025 sampai dengan 31 Desember 2025 sebesar Rp91.281.231.754,72. Jika dibandingkan dengan nilai Beban Transfer tahun 2024 sebesar Rp83.418.022.350,00, terdapat peningkatan Beban Transfer sebesar Rp7.863.209.404,72 atau 9,43%. Rincian Beban Transfer sebagai berikut:

Tabel V.4-45 Komponen Beban Transfer Pemerintah Kabupaten Merangin Tahun 2025 dan 2024

(dalam rupiah)

No	Uraian	Tahun 2025	Tahun 2024	Naik / (Turun)	
				Jumlah	%
1.	Beban Transfer Bagi Hasil Pajak	6.917.839.338,62	3.118.300.000,00	3.799.539.338,62	121,85
2.	Beban Transfer Bagi Hasil Retribusi	737.857.726,10	793.048.550,00	(55.190.823,90)	(6,96)
3.	Beban Transfer Bantuan Keuangan Ke Desa	83.625.534.690,00	79.506.673.800,00	4.118.860.890,00	5,18
	Jumlah	**91.281.231.754,72**	**83.418.022.350,00**	**7.863.209.404,72**	**9,43**

Sumber: BPKAD Kabupaten Merangin

Nilai Beban Transfer sebesar Rp91.281.231.754,72 berbeda dengan Belanja Transfer sebesar Rp276.825.786.104,00. Perbedaan tersebut terdiri dari:

1. Peningkatan Utang Belanja Transfer Bagi Hasil Pajak Daerah dan Retribusi Daerah kepada Desa Tahun 2025 dengan rincian:
   a. Utang Belanja Transfer Bagi Hasil Pajak Daerah sebesar Rp875.564.104,62; dan
   b. Utang Belanja Transfer Bagi Hasil Retribusi Daerah sebesar Rp135.187.088,10.
2. Pengeluaran Kas berupa Transfer dari Pemerintah Pusat dan Pemerintah Provinsi Jambi kepada Pemerintah Desa Tahun 2025 dengan rincian sebagai berikut:
   a. Transfer Dana Desa TA 2025 dari Pemerintah Pusat sebesar Rp159.905.305.542,00; dan
   b. Transfer Bantuan Keuangan Bersifat Khusus TA 2025 dari Pemerintah Provinsi Jambi sebesar Rp26.650.000.000,00.

V.4.3 Surplus/Defisit Operasional

Tahun 2025	Tahun 2024
Rp81.265.380.579,77	**Rp115.786.734.642,47**

Surplus/Defisit dari Operasi merupakan selisih antara Pendapatan-LO dan Beban selama satu periode pelaporan dari kegiatan operasi sebelum memperhitungkan Surplus/Defisit dari kegiatan Non Operasional dan Pos Luar Biasa. Surplus/Defisit Operasional selama periode 1 Januari 2025 sampai dengan 31 Desember 2025 adalah surplus sebesar Rp81.265.380.579,77. Jika dibandingkan dengan Surplus/Defisit Operasional tahun 2024 sebesar Rp115.786.734.642,47, terdapat penurunan sebesar Rp34.521.354.062,70 atau (29,81%), dengan rincian sebagai berikut:

Tabel V.4-46 Surplus/Defisit dari Operasi Pemerintah Kabupaten Merangin Tahun 2025 dan 2024

(dalam rupiah)

No	Uraian	Tahun 2025	Tahun 2024	Naik / (Turun)	
				Jumlah	%
1.	Pendapatan-LO	1.358.995.376.816,01	1.406.480.718.847,41	(47.485.342.031,40)	(3,38)
2.	Beban	1.277.729.996.236,24	1.290.693.984.204,94	(12.963.987.968,70)	(1,00)
	Jumlah	**81.265.380.579,77**	**115.786.734.642,47**	**(34.521.354.062,70)**	**(29,81)**

Sumber: BPKAD Kabupaten Merangin

V.4.4 Surplus/Defisit Non Operasional

Tahun 2025	Tahun 2024
(Rp593.832.441,11)	**(Rp1.469.602.001,07)**

Surplus/Defisit dari Operasi merupakan selisih antara Pendapatan-LO dan Beban selama satu periode pelaporan dari kegiatan operasi. Sedangkan Surplus/Defisit Non Operasional adalah selisih antara Surplus dan Defisit kegiatan Non Operasional. Untuk tahun 2025, Pemerintah Kabupaten Merangin terdapat Defisit Non Operasional sebesar (Rp593.832.441,11). Jika dibandingkan dengan Surplus/Defisit Kegiatan Non Operasional tahun 2024 sebesar (Rp1.469.602.001,07), terdapat penurunan sebesar Rp875.769.559,96 atau (59,59%), dengan rincian sebagai berikut:

Tabel V.4-47 Surplus/Defisit Non Operasional Pemerintah Kabupaten Merangin Tahun 2025 dan 2024

(dalam rupiah)

No	Uraian	Tahun 2025	Tahun 2024	Naik / (Turun)	
				Jumlah	%
1.	Surplus Penjualan Peralatan dan Mesin-LO	898.421.041,98	307.802.250,00	590.618.791,98	191,88
2.	Surplus Penjualan Aset Lain-Lain-LO	44.109.494,79	0,00	44.109.494,79	-
3.	Surplus Non Operasional-Kenaikan Nilai Investasi-LO	22.857.915,04	0,00	22.857.915,04	-
4.	Defisit Penjualan Peralatan dan Mesin-LO	0,00	(10.117.566,90)	10.117.566,90	(100,00)
5.	Defisit Penjualan Aset Gedung dan Bangunan–LO	(31.325.438,80)	0,00	(31.325.438,80)	-
6.	Defisit Penjualan Aset Tetap Lainnya-LO	(43.182.000,00)	0,00	(43.182.000,00)	-
7.	Defisit Penjualan Aset Lain-Lain-LO	(4.872.177,88)	(99.128.000,00)	94.255.822,12	(95,08)
8.	Defisit Non Operasional-Penurunan Nilai Investasi-LO	0,00	(1.668.156.184,17)	1.668.156.184,17	(100,00)
9.	Defisit dari Kegiatan Non Operasional Lainnya-LO	(1.479.841.276,24)	(2.500,00)	(1.479.838.776,24)	$59,19x10^6$
	- Biaya transfer atas penerimaan hasil pelelangan BMD	*(2.500,00)*	*(2.500,00)*	*0,00*	*0,00*
	- Obat kadaluarsa	*(1.479.838.776,24)*	*0,00*	*(1.479.838.776,24)*	*-*
	Jumlah	**(593.832.441,11)**	**(1.469.602.001,07)**	**875.769.559,96**	**(59,59)**

Sumber: BPKAD Kabupaten Merangin

Uraian tabel di atas dijelaskan sebagai berikut:

1. Surplus Penjualan BMD yang Tidak Dipisahkan sebesar Rp942.530.536,77 dengan rincian sebagai berikut:
   a. Surplus Penjualan Aset Peralatan dan Mesin sebesar Rp898.421.041,98 yang terdiri dari:
      1) Surplus Penjualan Aset Peralatan dan Mesin sebesar Rp23.380.800,00 pada RSUD Kol. Abundjani Bangko. Penerimaan Kas atas penjualan tersebut adalah sebesar Rp23.380.800,00, sedangkan nilai sisa yang tercatat sebagai Aset Tetap Peralatan dan Mesin sebesar Nihil;
      2) Surplus Penjualan Aset Peralatan dan Mesin sebesar Rp227.414.000,00 pada Dinas Pekerjaan Umum dan Penataan Ruang. Penerimaan Kas atas penjualan tersebut adalah sebesar Rp227.414.000,00, sedangkan nilai sisa yang tercatat sebagai Aset Tetap Peralatan dan Mesin sebesar Nihil;
      3) Surplus Penjualan Aset Peralatan dan Mesin sebesar Rp7.098.000,00 pada Dinas Koperasi, Usaha Kecil dan Menengah, Perindustrian dan Perdagangan. Penerimaan Kas atas penjualan tersebut adalah sebesar Rp7.098.000,00, sedangkan nilai sisa yang tercatat sebagai Aset Tetap Peralatan dan Mesin sebesar Nihil;
      4) Surplus Penjualan Aset Peralatan dan Mesin sebesar Rp50.727.935,25 pada Dinas Peternakan dan Perkebunan. Penerimaan Kas atas penjualan tersebut adalah sebesar Rp52.539.900,00, sedangkan nilai sisa yang tercatat sebagai Aset Tetap Peralatan dan Mesin sebesar Rp1.811.964,75;
      5) Surplus Penjualan Aset Peralatan dan Mesin sebesar Rp210.716.429,17 pada Sekretaris Daerah. Penerimaan Kas atas penjualan tersebut adalah sebesar Rp210.716.429,17, sedangkan nilai sisa yang tercatat sebagai Aset Tetap Peralatan dan Mesin sebesar Nihil;
      6) Surplus Penjualan Aset Peralatan dan Mesin sebesar Rp30.755.000,00 pada Inspektorat. Penerimaan Kas atas penjualan tersebut adalah sebesar

Rp30.755.000,00, sedangkan nilai sisa yang tercatat sebagai Aset Tetap Peralatan dan Mesin sebesar Nihil;

7) Surplus Penjualan Aset Peralatan dan Mesin sebesar Rp152.285.620,42 pada Badan Pengelolaan Keuangan dan Aset Daerah. Penerimaan Kas atas penjualan tersebut adalah sebesar Rp152.283.120,42, sedangkan nilai sisa yang tercatat sebagai Aset Tetap Peralatan dan Mesin sebesar Nihil;
8) Surplus Penjualan Aset Peralatan dan Mesin sebesar Rp28.012.000,00 pada Badan Kepegawaian dan Pengembangan Sumberdaya Manusia Daerah. Penerimaan Kas atas penjualan tersebut adalah sebesar Rp28.012.000,00, sedangkan nilai sisa yang tercatat sebagai Aset Tetap Peralatan dan Mesin sebesar Nihil;
9) Surplus Penjualan Aset Peralatan dan Mesin sebesar Rp136.323.257,14 pada Sekretariat DPRD. Penerimaan Kas atas penjualan tersebut adalah sebesar Rp362.180.400,00, sedangkan nilai sisa yang tercatat sebagai Aset Tetap Peralatan dan Mesin sebesar Rp225.857.142,86; dan
10) Surplus Penjualan Aset Peralatan dan Mesin sebesar Rp31.708.000,00 pada Badan Kesatuan Bangsa dan Politik. Penerimaan Kas atas penjualan tersebut adalah sebesar Rp31.708.000,00, sedangkan nilai sisa yang tercatat sebagai Aset Tetap Peralatan dan Mesin sebesar Nihil.

b. Surplus Penjualan Aset Lain-Lain (Rusak Berat) sebesar Rp44.109.494,79, terdiri dari:
1) Surplus Penjualan Aset Lain-Lain (Rusak Berat) sebesar Rp18.076.244,38 pada Dinas Ketahanan Pangan. Penerimaan Kas atas penjualan tersebut adalah sebesar Rp18.076.244,38, sedangkan nilai sisa yang tercatat sebagai Aset Tetap Lain-Lain (Rusak Berat) sebesar Nihil;
2) Surplus Penjualan Aset Lain-Lain (Rusak Berat) sebesar Rp25.558.570,83 pada Sekretaris Daerah. Penerimaan Kas atas penjualan tersebut adalah sebesar Rp25.558.570,83, sedangkan nilai sisa yang tercatat sebagai Aset Tetap Lain-Lain (Rusak Berat) sebesar Nihil; dan
3) Surplus Penjualan Aset Lain-Lain (Rusak Berat) sebesar Rp474.679,58 pada Badan Pengelolaan Keuangan dan Aset Daerah. Penerimaan Kas atas penjualan tersebut adalah sebesar Rp474.679,58, sedangkan nilai sisa yang tercatat sebagai Aset Tetap Lain-Lain (Rusak Berat) sebesar Nihil.

2. Surplus Non Operasional-Kenaikan Nilai Investasi nilai Penyertaan Modal Pemerintah Kabupaten Merangin pada Perumda Air Minum Tirta Merangin karena penilaian investasi atau penyertaan modal berdasarkan metode ekuitas sebesar sebesar Rp22.857.915,04.
3. Defisit Penjualan BMD yang Tidak Dipisahkan sebesar (Rp79.379.616,68) dengan rincian sebagai berikut:
a. Defisit Penjualan Aset Gedung dan Bangunan sebesar (Rp31.325.438,80) berupa Bongkaran Bangunan pada RSUD Kol. Abundjani Bangko. Penerimaan Kas atas penjualan tersebut adalah sebesar Rp6.780.000,00, sedangkan nilai sisa yang tercatat sebagai Aset Tetap Gedung dan Bangunan sebesar Rp38.105.438,80;
b. Defisit Aset Tetap Lainnya berupa 5 (lima) ekor Ternak Potong pada Dinas Peternakan dan Perkebunan sebesar (Rp43.182.000,00). Penerimaan Kas atas penjualan tersebut sebesar Rp40.530.000,00, sedangkan nilai sisa yang tercatat sebagai Aset Tetap Lainnya sebesar Rp83.712.000,00; dan
c. Defisit Penjualan Aset Lain-Lain (Rusak Berat) pada Dinas Ketahanan Pangan sebesar (Rp4.872.177,88). Penerimaan Kas atas penjualan tersebut adalah sebesar Rp1.102.955,62, sedangkan nilai sisa yang tercatat sebagai Aset Tetap Lain-Lain sebesar Rp5.975.133,50.

4. Defisit dari Kegiatan Non Operasional Lainnya sebesar (Rp1.479.841.276,24) terdiri dari:
   a. Pemotongan langsung atas penerimaan hasil pelelangan BMD berupa biaya transfer Bank pada Badan Pengelolaan Keuangan dan Aset Daerah sebesar (Rp2.500,00);
   b. Obat kadaluarsa senilai (Rp1.479.838.776,24) pada SKPD:
      1) Dinas Kesehatan senilai (Rp1.444.137.213,24);
      2) RSUD Kol. Abundjani Bangko senilai (Rp3.354.443,00);
      3) Dinas Pengendalian Penduduk dan Keluarga Berencana senilai (Rp387.120,00); dan
      4) Dinas Ketahanan Pangan senilai (Rp31.960.000,00).

V.4.5 Pos Luar Biasa

Tahun 2025	Tahun 2024
Rp0,00	(Rp52.802.850,00)

Pos Luar Biasa merupakan selisih antara Pendapatan Luar Biasa dan Beban Luar Biasa. Pada tahun 2025 saldo Pos Luar Biasa sebesar Nihil. Sedangkan tahun 2024, nilai Pos Luar Biasa adalah (Rp52.802.850,00). Sehingga terdapat peningkatan nilai Pos Luar Biasa sebesar 100,00%.

V.4.5.1 Pendapatan Luar Biasa

Tahun 2025	Tahun 2024
Rp0,00	Rp0,00

Realisasi Pendapatan Luar Biasa tahun 2025 dan tahun 2024 adalah Nihil.

V.4.5.2 Beban Luar Biasa

Tahun 2025	Tahun 2024
Rp0,00	Rp52.802.850,00

Jumlah Beban Luar Biasa tahun 2025 adalah Nihil. Jika dibandingkan dengan Beban Luar Biasa tahun 2024 sebesar (Rp52.802.850,00), terdapat peningkatan beban sebesar 100,00%.

Nilai Beban Luar Biasa sebesar Nihil berbeda dengan Belanja Tidak Terduga sebesar Rp1.557.055.984,00. Perbedaan tersebut merupakan Pengeluaran Kas untuk pelunasan Utang Jangka Pendek Lainnya Pengembalian Sisa Bantuan Keuangan Kelurahan dan Bantuan Alat Berat dan Alat Pendukung Lainnya kepada Pemprov. Jambi sebagaimana Keputusan Bupati Merangin Nomor 376/BPKAD/2025 tentang Penggunaan Belanja Tidak terduga untuk Pengembalian Sisa Dana Bantuan Keuangan Kelurahan dan Bantuan Alat Berat dan Alat Pendukung Lainnya Pemerintah Provinsi Jambi TA 2017 s.d 2021 pada Badan Pengelolaan Keuangan dan Aset Daerah.

V.4.6 Surplus/Defisit-LO

Tahun 2025	Tahun 2024
Rp80.671.548.138,66	Rp114.264.329.791,40

Surplus/Defisit-LO merupakan jumlah antara Surplus/Defisit Operasional, Surplus/Defisit Non Operasional dan Pos Luar Biasa selama satu periode pelaporan dari kegiatan operasi. Untuk tahun 2025, Surplus-LO sebesar Rp80.671.548.138,66, terdapat penurunan sebesar Rp33.592.781.652,74 atau (29,40%) dibandingkan tahun 2024 sebesar Rp114.264.329.791,40.

V.5 Penjelasan Akun-Akun Laporan Arus Kas (LAK)

Laporan Arus Kas (LAK) adalah bagian dari laporan finansial yang menyajikan informasi mengenai sumber, penggunaan, perubahan Kas dan Setara Kas selama satu periode akuntansi dan saldo Kas dan Setara Kas pada tanggal pelaporan. LAK disusun berdasarkan data penerimaan dan pengeluaran kas melalui rekening Kas Daerah yang dikelola oleh BUD dalam hal ini adalah Kuasa BUD selama periode tertentu yang diklasifikasikan berdasarkan Aktivitas Operasi, Investasi, Pendanaan dan Transitoris.

Saldo awal kas daerah ditambah dengan arus kas bersih selama tahun anggaran berkenaan merupakan saldo akhir kas daerah yang berada dan dikuasai oleh BUD dan Bendahara. Saldo akhir kas yang dikuasai BUD tidak termasuk sisa dana kas yang dikuasai oleh Bendahara Penerimaan dan Bendahara Pengeluaran pada SKPD/Satuan Pendidikan Negeri/Fasilitas Kesehatan Tingkat Pertama/Badan Layanan Umum Daerah. Sisa kas di Bendahara baik Bendahara Penerimaan maupun Pengeluaran adalah sisa dana yang berasal dari arus keluar kas di BUD sesuai dengan SP2D, penerimaan dan pengeluaran daerah yang tidak melalui RKUD namun disahkan oleh BUD dan/atau penerimaan daerah yang belum disetorkan ke BUD.

Arus Kas Pemerintah Kabupaten Merangin tahun 2025 dapat dijelaskan sebagai berikut:

V.5.1. Arus Kas dari Aktivitas Operasi

Tahun 2025	Tahun 2024
Rp213.464.597.697,21	Rp197.770.168.426,55

Aktivitas operasi adalah aktivitas penerimaan dan pengeluaran kas yang ditujukan untuk kegiatan operasional Pemerintah Daerah selama satu periode akuntansi. Arus kas dari aktivitas operasi menunjukkan kemampuan Pemerintah Kabupaten Merangin dalam menghasilkan kas yang cukup untuk membiayai aktivitas operasionalnya di masa yang akan datang tanpa mengandalkan sumber pendanaan dari luar.

Arus kas bersih aktivitas operasi tahun 2025 dan 2024 dapat dirinci sebagai berikut:

Tabel V.5-1 Rincian Arus Kas Bersih dari Aktivitas Operasi Pemerintah Kabupaten Merangin Tahun 2025 dan 2024

(dalam rupiah)

No.	Uraian	Realisasi 2025	Realisasi 2024	Naik / (Turun)	
				Jumlah	%
1.	Arus Masuk Kas	1.494.710.589.631,86	1.458.916.001.165,51	35.794.588.466,35	2,45
2.	Arus Keluar Kas	1.281.245.991.934,65	1.261.145.832.738,96	20.100.159.195,69	1,59
	Arus Kas Bersih dari Aktivitas Operasi	**213.464.597.697,21**	**197.770.168.426,55**	**15.694.429.270,66**	**7,94**

Sumber: BPKAD Kabupaten Merangin

Berdasarkan tabel di atas, Arus kas bersih dari aktivitas operasi tahun 2025 adalah sebesar Rp213.464.597.697,21, meningkat sebesar Rp15.694.429.270,66 atau 7,94% dibandingkan dengan tahun 2024 sebesar Rp197.770.168.426,55. Komponen penyusun Arus Kas dari Aktivitas Operasi tahun 2025 telah termasuk penerimaan yang tidak melalui RKUD namun disahkan oleh BUD. Realisasi arus kas aktivitas operasi tersebut dapat dirincikan sebagai berikut:

V.5.1.1 Arus Masuk Kas dari Aktivitas Operasi

Tahun 2025	Tahun 2024
Rp1.494.710.589.631,86	Rp1.458.916.001.165,51

Arus masuk kas yang diperoleh Pemerintah Kabupaten Merangin dari aktivitas operasi pada tahun 2025 adalah sebesar Rp1.494.710.589.631,86, jika dibandingkan dengan tahun 2024 sebesar Rp1.458.916.001.165,51, terdapat peningkatan sebesar Rp35.794.588.466,35 atau sebesar 2,45%.

Arus masuk kas dari aktivitas operasi berasal dari realisasi PAD, Pendapatan Transfer dan Lain-Lain Pendapatan yang Sah, yang digunakan untuk membiayai operasional Pemerintah daerah yang terdiri dari:

Tabel V.5-2 Rincian Arus Masuk Kas dari Aktivitas Operasi Pemerintah Kabupaten Merangin Tahun 2025 dan 2024

(dalam rupiah)

No.	Uraian	Realisasi 2025	Realisasi 2024	Naik / (Turun)	
				Jumlah	%
1.	Penerimaan Pajak Daerah	69.178.393.386,15	32.240.409.337,40	36.937.984.048,75	114,57
2.	Penerimaan Retribusi Daerah	62.168.522.977,23	23.517.013.977,67	38.651.508.999,56	164,36
3.	Penerimaan Hasil Pengelolaan Kekayaan Daerah yang Dipisahkan	8.057.977.542,88	7.488.236.682,97	569.740.859,91	7,61
4.	Penerimaan Lain-lain Pendapatan Asli Daerah yang Sah	21.091.304.014,60	31.233.277.147,47	(10.141.973.132,87)	(32,47)
5.	Penerimaan Dana Bagi Hasil Pajak	12.116.912.300,00	13.519.605.250,00	(1.402.692.950,00)	(10,38)
6.	Penerimaan Dana Bagi Hasil Bukan Pajak (Sumber Daya Alam)	118.906.831.000,00	95.321.243.000,00	23.585.588.000,00	24,74
7.	Penerimaan Dana Alokasi Umum	700.219.590.362,00	732.006.415.432,00	(31.786.825.070,00)	(4,34)
8.	Penerimaan Dana Alokasi Khusus Fisik	38.110.722.654,00	86.635.359.106,00	(48.524.636.452,00)	(56,01)
9.	Penerimaan Dana Alokasi Khusus Nonfisik	190.572.110.733,00	164.829.221.512,00	25.742.889.221,00	15,62
10.	Penerimaan Dana Desa	159.905.305.542,00	174.932.338.000,00	(15.027.032.458,00)	(8,59)
11.	Penerimaan Insentif Fiskal	0,00	12.829.287.000,00	(12.829.287.000,00)	(100,00)
12.	Penerimaan Pendapatan Bagi Hasil Pajak	71.808.627.564,00	64.272.428.617,00	7.536.198.947,00	11,73
13.	Penerimaan Bantuan Keuangan	29.150.000.000,00	7.650.000.000,00	21.500.000.000,00	281,05
14.	Lain-Lain Pendapatan sesuai dengan Ketentuan Peraturan Perundang-Undangan	13.424.291.556,00	12.441.166.103,00	983.125.453,00	7,90
	Jumlah Arus Masuk Kas	**1.494.710.589.631,86**	**1.458.916.001.165,51**	**35.794.588.466,35**	**2,45**

Sumber: BPKAD Kabupaten Merangin

Penerimaan daerah yang tidak melalui RKUD namun disahkan oleh BUD dan termasuk dalam Arus Masuk Kas dari Aktivitas Operasi tahun 2025 adalah:

1. Penerimaan Pendapatan BLUD pada RSUD Kol. Abundjani senilai Rp54.831.391.556,23, terdiri dari:
   a. Retribusi Pelayanan Kesehatan di RSUD sebesar Rp53.717.057.457,00;
   b. Retribusi Pelayanan Pendidikan sebesar Rp23.595.000,00;
   c. Retribusi Pemakaian Kekayaan Daerah sebesar Rp1.070.882.497,00;
   d. Retribusi Tempat Khusus Parkir sebesar Rp12.375.840,00; dan
   e. Jasa Giro pada Kas di Bendahara sebesar Rp7.480.762,23.
2. Penerimaan yang bersumber dari Transfer Pemerintah Pusat sebesar Rp335.128.143.153,00, berupa:
   a. Pendapatan Dana Alokasi Khusus (DAK) Non Fisik sebesar Rp175.222.837.611,00 yang terdiri dari:
      i. Dana BOS sebesar Rp51.501.522.385,00;
      ii. Dana BOP PAUD sebesar Rp6.634.680.070,00;
      iii. Dana BOP Kesetaraan sebesar Rp2.626.676.000,00;
      iv. Tunjangan Profesi Guru ASN sebesar Rp87.482.045.700,00;
      v. Tambahan Penghasilan Guru ASN sebesar Rp1.094.000.000,00;
      vi. Tunjangan Khusus Guru ASN sebesar Rp3.769.499.700,00; dan
      vii. Dana BOK Puskesmas sebesar Rp22.114.413.756,00.
   b. Penerimaan Dana Desa tahun 2025 sebesar Rp159.905.305.542,00.

3. Penerimaan Lain-Lain Pendapatan Daerah yang Sah senilai Rp13.424.291.556,00 berupa Pendapatan Dana Kapitasi JKN pada FKTP.

V.5.1.2 Arus Keluar Kas dari Aktivitas Operasi

Tahun 2025	Tahun 2024
Rp1.281.245.991.934,65	**Rp1.261.145.832.738,96**

Arus keluar kas yang dialokasikan Pemerintah Kabupaten Merangin untuk aktivitas operasi pada tahun 2025 adalah sebesar Rp1.281.245.991.934,65. Dibandingkan dengan tahun 2024 sebesar Rp1.261.145.832.738,96, arus keluar kas bertambah sebesar Rp20.100.159.195,69 atau sebesar 1,59%.

Arus Kas keluar dari Aktivitas Operasi merupakan pengeluaran kas guna membiayai operasional Pemerintah Daerah yang terdiri dari:

Tabel V.5-3 Rincian Arus Keluar Kas dari Aktivitas Operasi Pemerintah Kabupaten Merangin Tahun 2025 dan 2024

(dalam rupiah)

No.	Uraian	Realisasi 2025	Realisasi 2024	Naik / (Turun)	
				Jumlah	%
1.	Pembayaran Belanja Pegawai	669.341.181.348,00	591.839.454.626,00	77.501.726.722,00	13,10
2.	Pembayaran Belanja Barang dan Jasa	299.311.910.309,65	336.876.303.542,96	(37.564.393.233,31)	(11,15)
3.	Pembayaran Belanja Subsidi	547.048.150,00	0,00	547.048.150,00	-
4.	Pembayaran Belanja Hibah	33.663.010.039,00	67.876.911.370,00	(34.213.901.331,00)	(50,41)
5.	Pembayaran Belanja Tidak Terduga	1.557.055.984,00	52.802.850,00	1.504.253.134,00	2.848,81
6.	Pembayaran Transfer Bagi Hasil Pajak	6.042.275.234,00	3.118.300.000,00	2.923.975.234,00	93,77
7.	Pembayaran Transfer Bagi Hasil Retribusi	602.670.638,00	793.048.550,00	(190.377.912,00)	(24,01)
8.	Pembayaran Transfer Bantuan Keuangan	270.180.840.232,00	260.589.011.800,00	9.591.828.432,00	3,68
	Jumlah Arus Keluar Kas	**1.281.245.991.934,65**	**1.261.145.832.738,96**	**20.100.159.195,69**	**1,59**

Sumber: BPKAD Kabupaten Merangin

Pengeluaran daerah yang tidak melalui RKUD namun disahkan oleh BUD dan termasuk dalam Arus Keluar Kas dari Aktivitas Operasi adalah:

1. Belanja Tunjangan Guru ASN sebesar Rp92.345.545.400,00, terdiri dari:
   a. Belanja Tunjangan Profesi Guru ASN sebesar Rp87.482.045.700,00;
   b. Belanja Tambahan Penghasilan Guru ASN sebesar Rp1.094.000.000,00; dan
   c. Belanja Tunjangan Khusus Guru ASN sebesar Rp3.769.499.700,00.
2. Belanja Dana BOS SD sebesar Rp31.712.512.584,00, terdiri dari:
   a. Belanja Barang dan Jasa sebesar Rp29.700.042.584,00; dan
   b. Belanja Hibah kepada Satuan Pendidikan Dasar Swasta sebesar Rp2.012.470.000,00.
3. Belanja Dana BOS SMP sebesar Rp9.717.233.757,00, terdiri dari:
   a. Belanja Barang dan Jasa sebesar Rp8.584.249.451,00; dan
   b. Belanja Hibah kepada Satuan Pendidikan Dasar Swasta sebesar Rp1.132.984.306,00.
4. Belanja Dana BOP PAUD sebesar Rp6.539.397.070,00, terdiri dari:
   a. Belanja Barang dan Jasa sebesar Rp552.717.000,00; dan
   b. Belanja Hibah kepada PAUD Swasta sebesar Rp5.986.680.070,00.
5. Belanja Dana BOP Kesetaraan sebesar Rp2.553.317.000,00, terdiri dari:
   a. Belanja Barang dan Jasa sebesar Rp288.841.000,00; dan
   b. Belanja Hibah kepada Penyelenggara Pendidikan Nonformal/Informal sebesar Rp2.264.476.000,00.
6. Belanja Barang dan Jasa Dana BOK Puskesmas pada FKTP sebesar Rp19.077.632.730,00.

7. Belanja Barang dan Jasa Dana JKN Puskesmas pada FKTP sebesar Rp12.877.880.467,65.
8. Belanja BLUD pada RSUD Kol. Abundjani Bangko sebesar Rp53.222.958.104,00, terdiri dari:
   a. Belanja Pegawai BLUD sebesar Rp8.141.152.800,00; dan
   b. Belanja Barang dan Jasa BLUD sebesar Rp45.081.805.304,00.
9. Transfer Bantuan Keuangan ke Desa berupa Dana Desa sebesar Rp159.905.305.542,00.

V.5.2. Arus Kas dari Aktivitas Investasi

Tahun 2025	Tahun 2024
(Rp157.060.041.802,00)	(Rp195.275.513.032,00)

Aktivitas Investasi adalah aktivitas penerimaan dan pengeluaran kas yang ditujukan untuk perolehan dan pelepasan aset tetap serta Investasi lainnya yang tidak termasuk dalam setara kas. Arus kas ini mencerminkan penerimaan dan pengeluaran kas bruto dalam rangka perolehan dan pelepasan sumber daya ekonomi yang bertujuan untuk meningkatkan dan mendukung pelayanan Pemerintah Kabupaten Merangin kepada masyarakat di masa yang akan datang.

Arus kas bersih yang dihasilkan dari aktivitas ini sepanjang tahun 2025 adalah sebesar (Rp157.060.041.802,00). Dibandingkan dengan arus kas bersih dari Aktivitas Investasi tahun 2024 sebesar (Rp195.275.513.032,00), terdapat peningkatan arus kas sebesar Rp38.215.471.230,00 atau 19,57%. Komponen penyusun Arus Kas dari Aktivitas Investasi tahun 2025 termasuk pengeluaran yang tidak melalui RKUD namun disahkan oleh BUD. Arus kas bersih aktivitas Investasi tahun 2025 dapat dirinci sebagai berikut:

Tabel V.5-4 Rincian Arus Kas Bersih dari Aktivitas Investasi Pemerintah Kabupaten Merangin Tahun 2025 dan 2024

(dalam rupiah)

No.	Uraian	Realisasi 2025	Realisasi 2024	Naik / (Turun)	
				Jumlah	%
1.	Arus Masuk Kas	1.224.945.100,00	351.822.500,00	873.122.600,00	248,17
2.	Arus Keluar Kas	158.284.986.902,00	195.627.335.532,00	(37.342.348.630,00)	(19,09)
	Arus Kas Bersih dari Aktivitas Investasi	**(157.060.041.802,00)**	**(195.275.513.032,00)**	**38.215.471.230,00**	**19,57**

Sumber: BPKAD Kabupaten Merangin

Realisasi arus kas aktivitas Investasi tersebut dapat dirincikan sebagai berikut:

V.5.2.1 Arus Masuk Kas dari Aktivitas Investasi

Tahun 2025	Tahun 2024
Rp1.224.945.100,00	Rp351.822.500,00

Arus masuk kas dari Aktivitas Investasi adalah arus kas masuk yang bersumber dari penerimaan penjualan aset tetap milik Pemerintah Kabupaten Merangin. Selama tahun 2025 terdapat transaksi masuk dari Aktivitas Investasi berupa Hasil Penjualan Aset Daerah yang Tidak Dipisahkan senilai Rp1.224.945.100,00 yang tercatat sebagai komponen Penerimaan Lain-Lain Pendapatan Asli Daerah yang Sah.

Dibandingkan dengan arus kas masuk dari Aktivitas Investasi tahun 2024 sebesar Rp351.822.500,00, terdapat peningkatan arus kas sebesar Rp873.122.600,00 atau 248,17%.

Arus masuk kas tersebut terdiri dari:

1. Hasil penjualan Peralatan dan Mesin tahun 2025 sebesar Rp1.171.300.100,00, terdiri dari:
   a. Hasil penjualan Kendaraan Dinas Bermotor Perorangan senilai Rp362.180.400,00;
   b. Hasil pelelangan Alat Besar Darat senilai Rp22.210.000,00;
   c. Hasil pelelangan Kendaraan Bermotor Penumpang senilai Rp341.813.000,00;
   d. Hasil pelelangan Kendaraan Bermotor Angkutan Barang senilai Rp338.697.000,00;
   e. Hasil pelelangan Kendaraan Bermotor Beroda Dua senilai Rp56.241.000,00;
   f. Hasil pelelangan Kendaraan Bermotor Beroda Tiga senilai Rp2.694.000,00; dan
   g. Hasil pelelangan Alat Kantor Lainnya senilai Rp47.464.700,00.

2. Hasil pelelangan Aset Lainnya Rusak Berat senilai Rp6.780.000,00.
3. Hasil penjualan Ternak Potong pada Dinas Peternakan dan Perkebunan senilai Rp46.865.000,00.

V.5.2.2 Arus Keluar Kas dari Aktivitas Investasi

Tahun 2025	Tahun 2024
Rp158.284.986.902,00	**Rp195.627.335.532,00**

Arus keluar kas dari Aktivitas Investasi merupakan pengeluaran kas Belanja Modal dalam rangka perolehan sumber daya ekonomi yang bertujuan untuk mendukung pelaksanaan pembangunan dan meningkatkan kualitas pelayanan Pemerintah Daerah kepada masyarakat dalam bentuk pembayaran belanja modal yang meliputi Belanja Modal Peralatan dan Mesin, Gedung dan Bangunan, Jalan, Jaringan, dan Irigasi, Aset Tetap Lainnya, Aset Lainnya serta Penyertaan Modal Pemerintah Daerah. Arus keluar kas dari Aktivitas Investasi tahun 2025 sebesar Rp158.284.986.902,00, berkurang sebesar Rp37.342.348.630,00 atau (19,09%) dibandingkan tahun 2024 sebesar Rp195.627.335.532,00.

Arus keluar kas dari Aktivitas Investasi dapat diikhtisarkan sebagai berikut:

Tabel V.5-5 Rincian Arus Keluar Kas dari Aktivitas Investasi Pemerintah Kabupaten Merangin Tahun 2025 dan 2024

(dalam rupiah)

No.	Uraian	Realisasi 2025	Realisasi 2024	Naik / (Turun)	
				Jumlah	%
1.	Belanja Modal Peralatan dan Mesin	29.284.803.352,00	43.409.708.584,00	(14.124.905.232,00)	(32,54)
2.	Belanja Modal Gedung dan Bangunan	61.498.571.947,00	62.655.071.883,00	(1.156.499.936,00)	(1,85)
3.	Belanja Modal Jalan, Jaringan, dan Irigasi	62.235.254.237,00	83.315.634.140,00	(21.080.379.903,00)	(25,30)
4.	Belanja Modal Aset Tetap Lainnya	5.227.396.366,00	3.837.445.925,00	1.389.950.441,00	36,22
5.	Belanja Modal Aset Lainnya	38.961.000,00	409.475.000,00	(370.514.000,00)	(90,49)
6.	Penyertaan Modal (Investasi) Pemerintah Daerah	0,00	2.000.000.000,00	(2.000.000.000,00)	(100,00)
	Jumlah Arus Keluar Kas	**158.284.986.902,00**	**195.627.335.532,00**	**(37.342.348.630,00)**	**(19,09)**

Sumber: BPKAD Kabupaten Merangin

Arus keluar kas dari Aktivitas Investasi tahun 2025 bersumber dari realisasi Belanja Modal tahun berjalan dan termasuk belanja modal yang tidak melalui RKUD namun disahkan oleh BUD sebagai berikut :

1. Belanja Modal Dana BOS SD sebesar Rp7.828.886.020,00, berupa:
   a. Belanja Modal Peralatan dan Mesin sebesar Rp4.032.107.600,00; dan
   b. Belanja Modal Aset Tetap Lainnya sebesar Rp3.796.778.420,00.
2. Belanja Modal Dana BOS SMP sebesar Rp2.221.356.360,00, berupa:
   a. Belanja Modal Peralatan dan Mesin sebesar Rp1.158.380.960,00; dan
   b. Belanja Modal Aset Tetap Lainnya sebesar Rp1.062.975.400,00.
3. Belanja Modal Dana BOP PAUD sebesar Rp95.283.000,00, berupa:
   a. Belanja Modal Peralatan dan Mesin sebesar Rp22.600.000,00; dan
   b. Belanja Modal Aset Tetap Lainnya sebesar Rp72.683.000,00.
4. Belanja Modal Kesetaraan sebesar Rp73.359.000,00, berupa Belanja Modal Peralatan dan Mesin.
5. Belanja Modal JKN pada FKTP sebesar Rp535.095.720,00, berupa Belanja Modal Peralatan dan Mesin.
6. Belanja Modal BLUD pada RSUD Kol. Abundjani Bangko sebesar Rp1.579.185.980,00, terdiri dari:

a. Belanja Modal Peralatan dan Mesin sebesar Rp1.231.278.680,00; dan
b. Belanja Modal Jalan, Jaringan, dan Irigasi sebesar Rp347.907.300,00.

V.5.3. Arus Kas dari Aktivitas Pendanaan

Tahun 2025	Tahun 2024
Rp0,00	Rp0,00

Arus kas ini mencerminkan penerimaan dan pengeluaran kas bruto sehubungan dengan pemberian piutang jangka panjang dan/atau pelunasan utang jangka panjang yang mengakibatkan perubahan dalam jumlah dan komposisi piutang jangka panjang dan utang jangka panjang. Aktivitas ini menggambarkan kemampuan pemerintah untuk memanfaatkan surplus atau menutup defisit anggaran.

Arus kas bersih dari Aktivitas Pendanaan untuk tahun 2025 dan 2024 adalah Nihil.

V.5.4. Arus Kas dari Aktivitas Transitoris

Tahun 2025	Tahun 2024
Rp15.540.464,00	Rp8.052.055,00

Aktivitas Transitoris adalah aktivitas penerimaan atau pengeluaran kas yang tidak termasuk dalam aktivitas operasi, investasi, dan pendanaan. Arus kas dari aktivitas Transitoris mencerminkan penerimaan dan pengeluaran kas bruto yang tidak memengaruhi pendapatan, beban, dan pendanaan Pemerintah Kabupaten Merangin. Penerimaan dan pengeluaran kas ini terjadi sehubungan dengan adanya potongan atau pungutan oleh Pemerintah Daerah atas pembayaran yang dilakukannya. Uang yang dipungut atau dipotong dari pembayaran yang dilakukan pemerintah ini bukan hak Pemerintah Daerah tetapi merupakan milik pihak ketiga.

Arus kas bersih dari Aktivitas Transitoris tahun 2025 adalah Rp15.540.464,00, bertambah sebesar Rp7.488.409,00 atau (93,00%) dibandingkan dengan tahun 2024 sebesar Rp8.052.055,00. Rincian arus kas ini terdiri dari:

Tabel V.5-6 Rincian Arus Kas Bersih dari Aktivitas Transitoris Pemerintah Kabupaten Merangin Tahun 2025 dan 2024

(dalam rupiah)

No.	Uraian	Realisasi 2025	Realisasi 2024	Naik / (Turun)	
				Jumlah	%
1.	Arus Masuk Kas	97.925.120.870,62	110.325.271.616,59	(12.400.150.745,97)	(11,24)
2.	Arus Keluar Kas	97.909.580.406,62	110.317.219.561,59	(12.407.639.154,97)	(11,25)
	Arus Kas Bersih dari Aktivitas Transitoris	**15.540.464,00**	**8.052.055,00**	**7.488.409,00**	**93,00**

Sumber: BPKAD Kabupaten Merangin

Realisasi arus kas aktivitas Transitoris tersebut dapat dirincikan sebagai berikut:

V.5.4.1 Arus Masuk Kas dari Aktivitas Transitoris

Tahun 2025	Tahun 2024
Rp97.925.120.870,62	Rp110.325.271.616,59

Arus masuk kas dari Aktivitas Transitoris bersumber dari Penerimaan Perhitungan Fihak Ketiga (PFK) dan Transfer dari SKPD. PFK adalah penerimaan yang diperoleh melalui pemotongan SP2D-LS yang menurut peraturan perundang-undangan merupakan kewajiban Pemerintah Daerah untuk memungut jumlah tertentu atas pembayaran yang dilakukan oleh BUD atau Kuasa BUD guna disetorkan lebih lanjut kepada pihak yang berhak tanpa memengaruhi anggaran. Sedangkan Transfer dari SKPD merupakan penerimaan atas penyetoran saldo kas tahun sebelumnya dari Bendahara Penerimaan SKPD.

Arus masuk kas dari Aktivitas Transitoris tahun 2025 sebesar Rp97.925.120.870,62 dan tahun 2024 sebesar Rp110.325.271.616,59 sehingga terdapat penurunan sebesar Rp12.400.150.745,97 atau (11,24%), dengan rincian sebagai berikut:

Tabel V.5-7 Rincian Arus Masuk Kas dari Aktivitas Transitoris Pemerintah Kabupaten Merangin Tahun 2025 dan 2024

(dalam rupiah)

No.	Uraian	Realisasi 2025	Realisasi 2024	Naik / (Turun)	
				Jumlah	%
1.	Penerimaan Perhitungan Fihak Ketiga (PFK)	97.925.120.870,62	110.317.171.616,59	(12.392.050.745,97)	(11,23)
2.	Transfer dari SKPD	0,00	8.100.000,00	(8.100.000,00)	(100,00)
	Jumlah Arus Masuk Kas	**97.925.120.870,62**	**110.325.271.616,59**	**(12.400.150.745,97)**	**(11,24)**

Sumber: BPKAD Kabupaten Merangin

Arus masuk kas tersebut adalah Penerimaan Perhitungan Fihak Ketiga yang merupakan penerimaan pungutan PPh, PPN, Taspen, Askes, Taperum, dan pungutan lainnya yang harus disetorkan kepada pihak ketiga yang berhak dengan rincian:

1. Iuran Wajib Pegawai 8% sebesar Rp21.795.489.780,00;
2. Iuran Wajib Pegawai 1% sebesar Rp3.528.187.054,00;
3. Jaminan Kesehatan 4% sebesar Rp14.112.742.147,00;
4. Jaminan Kecelakaan Kerja (JKK) sebesar Rp709.208.401,00;
5. Jaminan Kematian (JKM) sebesar Rp2.127.609.001,00;
6. Pajak Penghasilan Pasal 21 sebesar Rp19.991.435.538,99;
7. Pajak Penghasilan Pasal 22 sebesar Rp1.038.572.286,67;
8. Pajak Penghasilan Pasal 23 sebesar Rp294.428.147,00;
9. Pajak Penghasilan Pasal 4 (2) sebesar Rp2.356.873.102,00;
10. Pajak Pertambahan Nilai (PPN) sebesar Rp23.547.666.583,96;
11. Zakat, Infaq & Lainnya sebesar Rp7.306.839.203,00; dan
12. Pajak Daerah Makan dan Minum 10% sebesar Rp1.116.069.626,00.

V.5.4.2 Arus Keluar Kas dari Aktivitas Transitoris

Tahun 2025	Tahun 2024
Rp97.909.580.406,62	**Rp110.317.219.561,59**

Arus keluar kas dari Aktivitas Transitoris bersumber dari Pengeluaran Perhitungan Fihak Ketiga (PFK) berupa penyetoran atas pemungutan pajak selama tahun 2025. Arus Keluar Kas dari Aktivitas Transitoris tahun 2025 sebesar Rp97.909.580.406,62, sedangkan tahun 2024 sebesar Rp110.317.219.561,59, sehingga terdapat penurunan sebesar Rp12.407.639.154,97 atau (11,25%).

Arus keluar kas tersebut adalah Pengeluaran Perhitungan Fihak Ketiga yang merupakan pengeluaran atas potongan PPh, PPN, Taspen, Askes, Taperum, dan pungutan lainnya yang disetorkan kepada pihak ketiga yang berhak, dengan rincian:

1. Iuran Wajib Pegawai 8% sebesar Rp21.795.489.780,00;
2. Iuran Wajib Pegawai 1% sebesar Rp3.528.187.054,00;
3. Jaminan Kesehatan 4% sebesar Rp14.112.742.147,00;
4. Jaminan Kecelakaan Kerja (JKK) sebesar Rp709.208.401,00;
5. Jaminan Kematian (JKM) sebesar Rp2.127.609.001,00;
6. Pajak Penghasilan Pasal 21 sebesar Rp19.990.874.921,99;
7. Pajak Penghasilan Pasal 22 sebesar Rp1.030.047.874,67;
8. Pajak Penghasilan Pasal 23 sebesar Rp291.999.443,00;
9. Pajak Penghasilan Pasal 4 (2) sebesar Rp2.356.873.102,00;
10. Pajak Pertambahan Nilai (PPN) sebesar Rp23.543.764.852,96;
11. Zakat, Infaq & Lainnya sebesar Rp7.306.839.203,00; dan
12. Pajak Daerah Makan dan Minum 10% sebesar Rp1.115.944.626,00.

V.5.5. Kenaikan/(Penurunan) Bersih Kas Selama Periode

Tahun 2025	Tahun 2024
Rp56.420.096.359,21	Rp2.505.457.449,55

Perubahan/mutasi kas menginformasikan tentang kenaikan/(penurunan) kas dari berbagai aktivitas Pemerintah Daerah Kabupaten Merangin sepanjang tahun 2025 sebesar Rp56.420.096.359,21, bertambah sebesar Rp53.917.388.909,66 atau 2.154,36% dibandingkan tahun 2024 sebesar Rp2.505.457.449,55, dengan rincian sebagai berikut:

Tabel V.5-8 Mutasi Kas Pemerintah Kabupaten Merangin Tahun 2025 dan 2024

(dalam rupiah)

No.	Uraian	Realisasi 2025	Realisasi 2024	Naik / (Turun)	
				Jumlah	%
1.	Kenaikan/(Penurunan) Kas dari Aktivitas Operasi	213.464.597.697,21	197.770.168.426,55	15.694.429.270,66	7,94
2.	Kenaikan/(Penurunan) Kas dari Aktivitas Investasi	(157.060.041.802,00)	(195.275.513.032,00)	38.215.471.230,00	19,57
3.	Kenaikan/(Penurunan) Kas dari Aktivitas Pendanaan	0,00	0,00	0,00	-
4.	Kenaikan/(Penurunan) Kas dari Aktivitas Transitoris	15.540.464,00	8.052.055,00	7.488.409,00	93,00
	Kenaikan/(Penurunan) Kas	**56.420.096.359,21**	**2.502.707.449,55**	**53.917.388.909,66**	**2.154,36**

Sumber: BPKAD Kabupaten Merangin

V.5.6. Saldo Awal Kas

Tahun 2025	Tahun 2024
Rp81.693.964.509,85	Rp79.191.257.060,30

Saldo awal kas tahun 2025 sebesar Rp81.693.964.509,85 merupakan saldo akhir kas tahun 2024 termasuk Kas Lainnya di Bendahara Pengeluaran tahun 2024 sebesar Rp293.695,00 berupa pajak yang belum disetorkan ke Kas Negara/Daerah yang merupakan Utang PFK Dana BOS SD. Sampai dengan laporan ini disusun, seluruh Utang PFK Dana BOS SD telah disetorkan ke Kas Negara/Daerah sehingga saldo Kas Lainnya di Bendahara Pengeluaran Dana BOS bernilai Nihil.

Jika dibandingkan dengan saldo awal kas tahun 2024 sebesar Rp79.190.915.420,30, terdapat peningkatan saldo awal kas sebesar Rp2.502.707.449,55 atau 3,16%.

V.5.7. Koreksi Kesalahan Pembukuan Tahun Sebelumnya

Tahun 2025	Tahun 2024
Rp0,00	Rp0,00

Koreksi kesalahan pembukuan tahun sebelumnya tahun 2025 dan 2024 adalah Nihil.

V.5.8. Saldo Akhir Kas

Tahun 2025	Tahun 2024
Rp138.114.060.869,06	Rp81.693.964.509,85

Saldo akhir kas tahun 2025 di BUD sebesar Rp138.114.060.869,06 merupakan saldo kas yang bersumber dari akumulasi saldo awal kas dan kenaikan/penurunan bersih kas selama periode tahun 2025. Jika dibandingkan dengan saldo akhir kas tahun 2024 sebesar Rp81.693.964.509,85, terdapat peningkatan saldo akhir kas sebesar Rp56.420.096.359,21 atau 69,06%. Rincian Saldo Akhir Kas tahun 2025 sebagai berikut:

Tabel V.5-9 Komponen Saldo Akhir Kas Kabupaten Merangin Tahun 2025 dan 2024

(dalam rupiah)

No.	U r a i a n	Realisasi 2025	Realisasi 2024	Naik / (Turun)	
				Jumlah	%
	Saldo Akhir Kas	**138.114.060.869,06**	**81.693.964.509,85**	**56.420.096.359,21**	**69,06**
1.	Saldo Akhir Kas di BUD	129.677.358.737,54	76.377.716.309,34	53.299.642.428,20	69,78
2.	Kas di Bendahara Penerimaan	4.245.000,00	0,00	4.245.000,00	-
3.	Kas di Bendahara Pengeluaran	0,00	0,00	0,00	-
4.	Kas di Bendahara BLUD	93.621.105,81	64.373.633,58	29.247.472,23	45,43
5.	Kas di Bendahara BOSP	332.604.435,81	309.264.500,00	23.339.935,81	7,55
6.	Kas di Bendahara FKTP	112.072.972,90	100.772.939,93	11.300.032,97	11,21
7.	Kas di Bendahara BOK	7.878.324.458,00	4.841.543.432,00	3.036.781.026,00	62,72
8.	Kas Lainnya	15.834.159,00	293.695,00	15.540.464,00	5.291,36

Sumber: BPKAD Kabupaten Merangin

V.6 Penjelasan Akun-Akun Laporan Perubahan Ekuitas (LPE)

Laporan Perubahan Ekuitas (LPE) menyajikan informasi kenaikan atau penurunan ekuitas tahun pelaporan dibandingkan dengan tahun sebelumnya yang terdiri atas saldo akhir tahun sebelumnya yang menjadi saldo awal ekuitas, penambahan atau pengurangan dari operasional tahun berjalan (Surplus/Defisit-LO) serta dampak akumulatif karena koreksi, perubahan kebijakan dan adanya kesalahan mendasar. Surplus/Defisit-LO pada Laporan Perubahan Ekuitas merupakan laporan penghubung antara LO dengan Neraca berkaitan dengan kenaikan atau penurunan ekuitas atas aktivitas operasional pada tahun pelaporan. Laporan Perubahan Ekuitas (LPE) dapat dijelaskan sebagai berikut:

V.6.1 Ekuitas Awal

Tahun 2025	Tahun 2024
Rp2.513.721.722.170,16	**Rp2.501.117.152.106,14**

Ekuitas Awal Pemerintah Kabupaten Merangin tahun 2025 adalah sebesar Rp2.513.721.722.170,16. Nilai ini merupakan saldo akhir Ekuitas tahun 2024 sesuai Neraca *Audited*. Jika dibandingkan dengan Ekuitas Awal tahun 2024 sebesar Rp2.501.117.152.106,14, Ekuitas Awal tahun 2025 mengalami peningkatan sebesar Rp12.604.570.064,02 atau sebesar 0,50%. Peningkatan tersebut bersumber dari:

1. Surplus aktifitas operasional tahun 2024 sebesar Rp114.264.329.791,40; dan
2. Dampak kumulatif perubahan kebijakan/kesalahan mendasar selama tahun 2024 sebesar (Rp101.659.759.727,38) yang terdiri dari:
   a. Koreksi Nilai Persediaan sebesar Rp654.047.943,50; dan
   b. Koreksi Ekuitas Lainnya sebesar (Rp102.313.807.670,88).

V.6.2 Surplus/(Defisit)-LO

Tahun 2025	Tahun 2024
Rp80.671.548.138,66	**Rp114.264.329.791,40**

Surplus/(Defisit)-LO tahun 2025 Pemerintah Kabupaten Merangin sebesar Rp80.671.548.138,66 merupakan surplus atas kegiatan operasional dan non operasional (basis akrual) yang menambah nilai ekuitas pada Neraca dan dihasilkan dari transaksi penutup akun Surplus/Defisit-LO. Jika dibandingkan dengan Surplus/(Defisit)-LO tahun 2024 sebesar Rp114.264.329.791,40, terdapat penurunan nilai sebesar Rp33.592.781.652,74 atau (29,40%).

V.6.3 Dampak Kumulatif Perubahan Kebijakan/Kesalahan Mendasar

Tahun 2025	Tahun 2024
(Rp11.535.784.604,55)	**(Rp101.659.759.727,38)**

Dampak Kumulatif Perubahan Kebijakan/Kesalahan Mendasar Pemerintah Kabupaten Merangin sepanjang tahun 2025 sebesar (Rp11.535.784.604,55), merupakan koreksi-koreksi yang secara langsung menambah/mengurangi ekuitas pada tahun 2025, baik Koreksi Nilai Persediaan maupun Koreksi Ekuitas Lainnya. Jika dibandingkan dengan tahun 2024 sebesar (Rp101.659.759.727,38), terdapat peningkatan nilai sebesar Rp90.123.975.122,83 atau 88,65%.

Rincian Dampak Kumulatif Perubahan Kebijakan/Kesalahan Mendasar tahun 2025 sebagai berikut:

V.6.3.1. Koreksi Nilai Persediaan

Tahun 2025	Tahun 2024
2.806.908.649,87	**654.047.943,50**

Koreksi Nilai Persediaan Pemerintah Kabupaten Merangin sepanjang tahun 2025 sebesar Rp2.806.908.649,87, merupakan koreksi-koreksi yang secara langsung menambah/mengurangi nilai persediaan pada tahun 2025. Jika dibandingkan dengan tahun 2024 sebesar Rp654.047.943,50, terdapat peningkatan nilai sebesar Rp2.152.860.706,37 atau 329,16%.

Tabel V.6-1 Rincian Mutasi Koreksi Nilai Persediaan Pemerintah Kabupaten Merangin Tahun 2025

(dalam rupiah)

Mutasi Tambah:	**2.818.440.501,99**
Koreksi pencatatan Persediaan tahun sebelumnya	1.589.269.701,99
Koreksi pencatatan Persediaan Obat Kadaluarsa	1.229.170.800,00
Mutasi Kurang:	**11.531.852,12**
Koreksi pencatatan Persediaan tahun sebelumnya	11.531.852,12
Jumlah Mutasi:	**2.806.908.649,87**

Sumber: BPKAD Kabupaten Merangin

Koreksi-koreksi tersebut merupakan akumulasi dari mutasi tambah dan mutasi kurang terhadap nilai persediaan dengan rincian sebagai berikut:

1. Mutasi tambah dengan nilai kumulatif sebesar Rp2.818.440.501,99 yang terdiri dari :
   a. Koreksi pencatatan Persediaan tahun sebelumnya sebesar Rp1.589.269.701,99 dengan rincian:
      1) Kurang catat saldo persediaan Obat Program per 31 Desember 2024 pada Dinas Kesehatan sebesar Rp1.399.744.347,99 dengan rincian:
         a) Program TBC sebesar Rp92.259.600,00; dan
         b) Program Imunisasi sebesar Rp1.307.484.747,99.
      2) Kurang catat saldo persediaan untuk diserahka kepada masyarakat per 31 Desember 2024 pada Dinas Sosial, Pemberdayaan Perempuan dan Perlindungan Anak sebesar Rp189.525.354,00.
   b. Kurang catat saldo persediaan Obat yang kadaluarsa tahun 2023-2024 dan telah dimusnahkan pada tahun 2025 pada Dinas Kesehatan sebesar Rp1.229.170.800,00 rincian sebagai berikut:
      1) Obat yang kadaluarsa tahun 2023 sebesar Rp1.075.202.581,00; dan
      2) Obat yang kadaluarsa tahun 2023 sebesar Rp153.968.219,00.
2. Mutasi kurang sebesar Rp11.531.852,12 berupa lebih catat saldo persediaan Obat Puskesmas per 31 Desember 2024 pada Dinas Kesehatan.

V.6.3.2. Koreksi Ekuitas Lainnya

Tahun 2025	Tahun 2024
(Rp14.342.693.254,42)	**(Rp102.313.807.670,88)**

Koreksi Ekuitas Lainnya Pemerintah Kabupaten Merangin sepanjang tahun 2025 sebesar (Rp14.342.693.254,42), merupakan koreksi-koreksi yang secara langsung menambah/mengurangi ekuitas lainnya pada tahun 2025. Jika dibandingkan dengan tahun 2024 sebesar (Rp102.313.807.670,88), terdapat peningkatan nilai sebesar Rp87.971.114.416,46 atau 85,98%.

Tabel V.6-2 Rincian Mutasi Koreksi Ekuitas Lainnya Pemerintah Kabupaten Merangin Tahun 2025

(dalam rupiah)

Mutasi Tambah:	**6.235.607.132,01**
Penurunan nilai Penyisihan Piutang karena pembayaran	693.438.896,51
Koreksi pencatatan Penyisihan Piutang Pajak tahun sebelumnya	1.306.315,00
Koreksi pencatatan Penyisihan Bagian Lancar Tuntutan Ganti Kerugian Daerah tahun sebelumnya	9.996.345,00
Koreksi pencatatan Aset Tetap Peralatan dan Mesin tahun sebelumnya	4.958.364.184,00
Koreksi pencatatan Aset Tetap Gedung dan Bangunan tahun sebelumnya	17.205.000,00
Koreksi pencatatan Aset Tetap Jalan, Jaringan, dan Irigasi tahun sebelumnya	26.640.000,00
Koreksi pencatatan Aset Lain-Lain tahun sebelumnya	56.055.000,00
Koreksi pencatatan Utang Belanja Barang tahun sebelumnya	605,00
Koreksi pencatatan Utang Belanja Jasa tahun sebelumnya	14.053,00
koreksi pencatatan Iuran BPJS	466.611.600,00
Koreksi pencatatan Hasil Pelelangan BMD	5.975.133,50

Mutasi Kurang:	**20.578.300.386,43**
Koreksi pencatatan Aset Tetap Gedung dan Bangunan tahun sebelumnya	85.438.860,00
Koreksi pencatatan Aset Tetap Jalan, Jaringan, dan Irigasi tahun sebelumnya	9.650.537,95
Koreksi pencatatan Aset Tetap Lainnya tahun sebelumnya	20.928.000,00
Koreksi pencatatan Aset Lain-Lain tahun sebelumnya	319.554.170,44
Koreksi pencatatan Penyusutan Aset Tetap Peralatan dan Mesin tahun sebelumnya	9.032.862.035,83
Koreksi pencatatan Penyusutan Aset Tetap Gedung dan Bangunan tahun sebelumnya	21.422.844,99
Koreksi pencatatan Akumulasi Penyusutan Aset Tetap Jalan, Jaringan, dan Irigasi tahun sebelumnya	2.831.823.385,84
Koreksi pencatatan piutang HPKDYD	8.057.977.542,88
Koreksi pencatatan hasil lelang BMD	198.643.008,50
Jumlah Mutasi:	**(14.342.693.254,42)**

Sumber: BPKAD Kabupaten Merangin

Koreksi-koreksi tersebut merupakan akumulasi dari mutasi tambah dan mutasi kurang terhadap nilai ekuitas dengan rincian sebagai berikut:

1. Mutasi tambah dengan nilai kumulatif sebesar Rp6.235.607.132,01 yang terdiri dari :
   a. Penurunan nilai Penyisihan Piutang sebesar Rp693.438.896,51 karena penerimaan kas atas pembayaran Piutang tahun sebelumnya di tahun 2025 dengan rincian:
      1) Penurunan nilai Penyisihan Piutang Pajak Daerah pada Badan Pengelola Pajak dan Retribusi Daerah sebesar Rp134.273.527,88 dengan rincian:
         a) Penyisihan Piutang Pajak Reklame sebesar Rp547.912,37;
         b) Penyisihan Piutang Pajak Mineral Bukan Logam dan Batuan sebesar Rp168.245,78;
         c) Penyisihan Piutang Pajak Bumi dan Bangunan (PBB) sebesar Rp119.666.433,80;
         d) Penyisihan Piutang PBJT-Makanan dan/atau Minuman sebesar Rp3.778.234,25;
         e) Penyisihan Piutang PBJT- Tenaga Listrik sebesar Rp9.996.051,68;
         f) Penyisihan Piutang PBJT-Jasa Perhotelan sebesar Rp13.050,00; dan
         g) Penyisihan Piutang PBJT-Jasa Parkir sebesar Rp103.600,00.
      2) Penurunan nilai Penyisihan Piutang Retribusi Daerah sebesar Rp547.559.210,71 dengan rincian sebagai berikut :
         a) Penyisihan Piutang Retribusi Pelayanan Kesehatan pada Dinas Kesehatan sebesar Rp2.095.425,50;
         b) Penyisihan Piutang Retribusi Pelayanan Kesehatan pada RSUD Kol. Abundjani Bangko sebesar Rp518.068.865,21; dan
         c) Penyisihan Piutang Retribusi Pelayanan Pemakaian Kekayaan Daerah pada Dinas Koperasi, UKM, Perindustrian dan Perdagangan sebesar Rp27.394.920,00.
      3) Penurunan nilai Penyisihan Piutang Lain-Lain PAD yang Sah sebesar Rp11.606.157,92 dengan rincian:
         a) Penyisihan Piutang Pengembalian Terlanjur Bayar Gaji PNS pada Badan Pengelolaan Keuangan dan Aset Daerah sebesar Rp56.157,92; dan
         b) Penyisihan Bagian Lancar Tuntutan Ganti Kerugian Daerah terhadap Bendahara pada Badan Pengelolaan Keuangan dan Aset Daerah sebesar Rp11.550.000,00.
   b. Koreksi pencatatan Penyisihan Piutang Pajak Daerah tahun sebelumnya karena kesalahan pencatatan tahun sebelumnya pada Badan Pengelola Pajak dan Retribusi Daerah sebesar Rp1.306.315,00 dengan rincian:
      1) Penyisihan Piutang Pajak Reklame sebesar Rp1.004.790,00; dan
      2) Penyisihan Piutang PBJT-Makanan dan/atau Minuman sebesar Rp301.525,00.
   c. Koreksi pencatatan Penyisihan Bagian Lancar Tuntutan Ganti Kerugian Daerah terhadap Bendahara tahun sebelumnya pada Badan Pengelolaan Keuangan dan Aset Daerah karena reklasifikasi ke Aset Lainnya atas piutang yang akan diselesaikan di atas 12 bulan sebesar Rp9.996.345,00.

d. Koreksi pencatatan Aset Tetap Peralatan dan Mesin tahun sebelumnya pada Dinas Kesehatan sebesar Rp4.958.364.184,00 berupa kurang catat penerimaan Hibah Alat Kesehatan dari Kementerian Kesehatan tahun 2024.
e. Koreksi pencatatan Aset Tetap Gedung dan Bangunan tahun sebelumnya pada Dinas Pemadam Kebakaran dan Penyelamatan sebesar Rp17.205.000,00 berupa Jasa Konsultansi Perencanaan Pembangunan Tempat Parkir tahun 2024.
f. Koreksi pencatatan Aset Tetap Jalan, Jaringan, dan Irigasi tahun sebelumnya pada Dinas Pemadam Kebakaran dan Penyelamatan sebesar Rp26.640.000,00 berupa Jasa Konsultansi Perencanaan Pembangunan Jalan Kantor tahun 2024.
g. Koreksi pencatatan Aset Lain-lain tahun sebelumnya pada Dinas Pemadam Kebakaran dan Penyelamatan sebesar Rp56.055.000,00 berupa Jasa Konsultansi Perencanaan Pembangunan Turap Kantor tahun 2024.
h. Koreksi pencatatan Utang Belanja Barang sebesar Rp605,00 pada RSUD Kol. Abundjani Bangko berupa lebih catat Utang Belanja Obat tahun sebelumnya.
i. Koreksi pencatatan Utang Belanja Jasa sebesar Rp14.053,00 dengan rincian:
   1) Lebih catat Utang Belanja Jasa Pelayanan Kesehatan tahun sebelumnya sebesar Rp13.920,00 pada Dinas Kesehatan; dan
   2) Lebih catat Utang Iuran Jaminan Kesehatan bagi Non ASN tahun sebelumnya sebesar Rp133,00 pada Dinas Pemadam Kebakaran dan Penyelamatan.
j. Koreksi pencatatan sisa lebih pembayaran Iuran Jaminan/Asuransi-Iuran Jaminan Kesehatan bagi Peserta PBPU dan BP Kelas 3 tahun 2024 di BPJS Kesehatan pada Dinas Kesehatan sebesar Rp466.611.600,00.
k. Koreksi pencatatan hasil Pelelangan BMD tahun sebelumnya yang disajikan sebagai Surplus Penjualan BMD pada Badan Pengelolaan Keuangan dan Aset Daerah sebesar Rp5.975.133,50.

2. Mutasi kurang dengan nilai kumulatif sebesar Rp20.578.300.386,43 yang terdiri dari:
   a. Koreksi pencatatan Aset Tetap Gedung dan Bangunan tahun sebelumnya karena pemusnahan di tahun 2025 sebesar Rp85.438.860,00 berupa pemusnahan Bangunan Rumah Dinas pada Dinas Pendidikan dan Kebudayaan.
   b. Koreksi pencatatan Aset Tetap Jalan, Jaringan, dan Irigasi tahun sebelumnya sebesar Rp9.650.537,95 pada Dinas Lingkungan Hidup berupa pemusnahan Bangunan Penampung Sampah di tahun 2025.
   c. Koreksi pencatatan Aset Tetap Lainnya tahun sebelumnya sebesar Rp20.928.000,00 pada Dinas Peternakan dan Perkebunan berupa 1 (satu) ekor ternak gaduhan sapi *Brahman Cross* yang mati di tahun 2025.
   d. Koreksi pencatatan Aset Lain-lain tahun sebelumnya karena pemusnahan di tahun 2025 sebesar Rp319.554.170,44 pada SKPD sebagai berikut:
      1) Dinas Pekerjaan Umum dan Penataan Ruang senilai Rp73.686.170,44 berupa Pos Lantas POLRES Merangin; dan
      2) Dinas Peternakan dan Perkebunan sebesar Rp245.868.000,00 berupa ternak mati dan pelunasan ternak sapi bergulir yang terdiri dari:
         a) 1 (satu) ekor ternak gaduhan sapi *Brahman Cross* yang pengelolaannya diserahkan kepada kelompok tani pada tahun 2023 senilai Rp20.928.000,00;
         b) 5 (lima) ekor ternak sapi bergulir yang mati senilai Rp32.500.000,00;
         c) Pelunasan sapi bergulir sebanyak 21 (dua puluh satu) ekor senilai Rp147.440.000,00; dan
         d) 1000 (seribu) ekor ternak itik yang mati senilai Rp45.000.000,00.

e. Koreksi pencatatan Akumulasi Penyusutan Aset Tetap Peralatan dan Mesin tahun sebelumnya berupa penerimaan Hibah Barang tahun sebelumnya sebesar Rp9.032.862.035,83 pada SKPD:
   1) Dinas Kesehatan berupa Alat Kesehatan dari Kementerian Kesehatan sebesar Rp1.577.497.255,20;
   2) RSUD Kol. Abundjani Bangko berupa Alat Laboratorium dan *Ambulance* dari Kementerian Kesehatan sebesar Rp1.447.057.051,34; dan
   3) Dinas Lingkungan Hidup berupa Alat Berat dan Truk Sampah dari Kementerian Lingkungan Hidup sebesar Rp6.008.307.729,29.
f. Koreksi pencatatan Akumulasi Penyusutan Aset Tetap Gedung dan Bangunan tahun sebelumnya sebesar Rp21.422.844,99 pada SKPD:
   1) Dinas Pariwisata, Pemuda dan Olahraga berupa Bangunan Prasarana Olahraga yang sebelumnya dicatat sebagai Aset Lain-Lain sebesar Rp9.939.490,26;
   2) RSUD Kol. Abundjani Bangko berupa Bangunan Selasar yang sebelumnya dicatat sebagai Aset Lain-Lain sebesar Rp597.735,00; dan
   3) Dinas Pekerjaan Umum dan Penataan Ruang berupa Gedung Kantor yang sebelumnya dicatat sebagai Aset Lain-Lain sebesar Rp10.885.619,73.
g. Koreksi pencatatan Akumulasi Penyusutan Aset Tetap Jalan, Jaringan, dan Irigasi tahun sebelumnya sebesar Rp2.831.823.385,84 pada Dinas Pekerjaan Umum dan Penataan Ruang berupa:
   1) Jalan Desa dan Jaringan Air Bersih Hibah dari Kementerian Pekerjaan Umum sebesar Rp2.820.677.463,07; dan
   2) Jaringan Air Bersih yang sebelumnya dicatat sebagai Aset Lain-Lain sebesar Rp11.145.922,77.
h. Koreksi pencatatan Piutang Bagian Laba atas Penyertaan Modal pada BUMD (Dividen) tahun sebelumnya sebesar Rp8.057.977.542,88 pada Badan Pengelolaan Keuangan dan Aset Daerah.
i. Koreksi pencatatan Pendapatan Hasil Pelelangan BMD tahun sebelumnya yang disajikan sebagai Defisit Penjualan BMD sebesar Rp198.643.008,50 pada Badan Pengelolaan Keuangan dan Aset Daerah.

V.6.4 Ekuitas Akhir	**Tahun 2025**	**Tahun 2024**
	Rp2.582.857.485.704,27	**Rp2.513.721.722.170,16**

Ekuitas Akhir Pemerintah Kabupaten Merangin tahun 2025 adalah sebesar Rp2.582.857.485.704,27. Apabila dibandingkan dengan Ekuitas Akhir tahun 2024 sebesar Rp2.513.721.722.170,16, maka nilai Ekuitas Pemerintah Kabupaten Merangin bertambah sebesar Rp69.135.763.534,11 atau 2,75%.

BAB VI

INFORMASI NON KEUANGAN

VI.1 Manajemen Pemerintahan Daerah

Undang-Undang Nomor 23 Tahun 2014 tentang Pemerintah Daerah menyatakan bahwa setiap daerah dipimpin oleh kepala pemerintah daerah dengan penyebutan Bupati yang dalam pelaksanaan tugas dan kewenangannya dibantu oleh seorang Wakil Bupati. Lebih lanjut dinyatakan bahwa Kepala Daerah dan Wakil Kepala Daerah dipilih dalam satu pasangan secara langsung oleh rakyat melalui Pemilihan Kepala Daerah.

Sebagai hasil proses Pemilihan Bupati dan Wakil Bupati pada Pemilihan Serentak Tahun 2024, berdasarkan Berita Acara Komisi Pemilihan Umum (KPU) Kabupaten Merangin Nomor 11/PL.02.7-BA/1502/2025 tentang Rapat Pleno Terbuka Penetapan Pasangan Calon Bupati dan Wakil Bupati Terpilih Kabupaten Merangin pada Pemilihan Serentak Tahun 2024 tanggal 6 Februari 2025, KPU Kabupaten Merangin menetapkan H. M. Syukur, S.H., M.H. dan Drs. H. Abdul Khafidh, M.M. selaku Bupati dan Wakil Bupati Terpilih Kabupaten Merangin. Penetapan tersebut kemudian disahkan oleh Menteri Dalam Negeri Republik Indonesia melalui Keputusan Menteri Dalam Negeri Nomor 100.2.1..3-1719 Tahun 2025 tentang Perubahan Keputusan Menteri Dalam Negeri Nomor 100.2.1.3-221 Tahun 2025 tentang Pengesahan Pengangkatan Kepala Daerah dan Wakil Kepala Daerah pada Kabupaten dan Kota Hasil Pemilihan Kepala Daerah Serentak Tahun 2024 Masa Jabatan Tahun 2025-2030 tanggal 14 Februari 2025 yang selanjutnya dilantik secara serentak oleh Presiden Republik Indonesia di Jakarta pada tanggal 20 Februari 2025.

Dalam menjalankan roda pemerintahan dan pembangunan pada tahun 2025, Pemerintah Daerah bersinergi bersama DPRD Kabupaten Merangin yang merupakan hasil Pemilihan Umum Legislatif tahun 2024 untuk masa bakti tahun 2024-2029. Komposisi keanggotaan DPRD Kabupaten Merangin periode 2024-2029 berjumlah 35 orang yang berasal dari partai politik sebagai berikut:

Tabel VI.1 Rincian Jumlah Kursi Partai Politik pada DPRD Kabupaten Merangin Periode 2024-2029

No.	Partai Politik	Kursi
1.	Partai Amanat Nasional (PAN)	5
2.	Partai Golongan Karya (GOLKAR)	4
3.	Partai Gerakan Indonesia Raya (GERINDRA)	4
4.	Partai Nasional Demokrat (NASDEM)	4
5.	Partai Persatuan Pembangunan (PPP)	3
6.	Partai Demokrat	3
7.	Partai Kebangkitan Bangsa (PKB)	3
8.	Partai Persatuan Indonesia (PERINDO)	3
9.	Partai Demokrasi Indonesia Perjuangan (PDI-P)	2
10.	Partai Keadilan Sejahtera (PKS)	2
11.	Partai Kebangkitan Nusantara	1
12.	Partai Hati Nurani Rakyat (HANURA)	1
	Jumlah	**35**

Sumber: Sekretariat DPRD Kab. Merangin, 2025

DPRD Kabupaten Merangin dipimpin oleh satu orang Ketua dan dua orang Wakil Ketua beserta alat kelengkapan DPRD lainnya, sebagai berikut:

Tabel VI.2 Rincian Pimpinan/Wakil Pimpinan dan Alat Kelengkapan DPRD Kabupaten Merangin Periode 2024 - 2029

Uraian Jabatan	Nama
Ketua DPRD	: Muhammad Rifaldi, S. Tr.AP.
Wakil Ketua DPRD I	: Herman Efendi, S.T., M.M.
Wakil Ketua DPRD II	: Bripka. (Purn.) Ahmad Fahmi, S.H.
Komisi I (Bidang Hukum dan Pemerintahan)	
- Ketua	: Taufiq, S.E.
- Wakil Ketua	: Sukadi, S.H.
- Sekretaris	: H. M. Hazil Aima Putra, S.H., Sp.Not, M.H.
- Anggota	: 1. H. Sukar
	2. Muhammad Helmi, S.Kom.
	3. As'ari El Wakas, S.H.
	4. Nasihin
	5. Teguh Wahyudi, S.H.
	6. M. Yuzan, S.Pd.I.
	7. A. Thalib
Komisi II (Bidang Perekonomian, Kesejahteraan Rakyat, Keuangan dan Dunia Usaha)	
- Ketua	: Muhammad Yani, S.H.
- Wakil Ketua	: H. Syaiful Hadi, S.E.
- Sekretaris	: Samdianto, S.Sos.
- Anggota	: 1. Rahmad Hidayat
	2. Mira Sartika
	3. Patria Nusa Nanta Samosir, S.Kom.
	4. Indra Geni, S.Pd.
	5. Abdul Khalim, S.H.
	6. Parhan
	7. Haryanto, S.H.
	8. H. Darmadi
Komisi III (Bidang Pembangunan)	
- Ketua	: Al Hanim Assodiki, S.H.
- Wakil Ketua	: Syafriyon, S.H., M.H.
- Sekretaris	: Satria Abadi, S.H.
- Anggota	: 1. Mulyadi, S.H, M.M.
	2. M. Haris, S.Pd.
	3. Pahala Junior Pasaribu, S.AB.
	4. Hasren Purja Sakti
	5. Amri Saham, S.I.P.
	6. Aditya Nugraha Illahi, S.E., M.E.
	7. Rustam Efendi
	8. Toni Irwan Jaya, S.H.
Badan Anggaran	
- Ketua	: *ex officio* Ketua DPRD
- Wakil Ketua	: *ex officio* Wakil Ketua DPRD
- Anggota	: 1. Taufiq, S.E.
	2. Rahmad Hidayat
	3. Muhammad Yani, A.Md.
	4. Muhammad Helmi, S.Kom.
	5. Sukadi, S.H.
	6. Nasihin, S.H.
	7. Aditya Nugraha Illahi, S.E, M.E.
	8. Haryanto, S.H.
	9. As'ari El Wakas, S.H.
	10. H. Darmadi
	11. Samdianto, S.Sos.
	12. Abdul Khalim, S.H.
	13. M. Yuzan, S.Pd.I.
	14. A. Thalib
	15. Syafriyon, S.H., M.H.
	16. H. Syaiful Hadi, S.E.

Uraian Jabatan	Nama
Badan Musyawarah	
- Ketua	: *ex officio* Ketua DPRD
- Wakil Ketua	: *ex officio* Wakil Ketua DPRD
- Anggota	: 1. Mira Sartika
	2. Al Hanim Assodiki, S.H.
	3. Pahala Junior Pasaribu, S.AB.
	4. M. Haris, S.Pd.
	5. Indra Geni, S.Pd.
	6. Amri Saham, S.I.P.
	7. Teguh Wahyudi, S.H.
	8. Rustam Efendi
	9. Satria Abadi, S.H.
	10. Patria Nusa Nanta Samosir, S.Kom.
	11. Toni Irwan Jaya, S.H.
	12. H. Sukar
	13. Mulyadi, S.H, M.M.
	14. Hasren Purja Sakti
	15. Parhan
	16. H. M. Hazil Aima Putra, SH.Sp.Not, M.H.
Ketua Badan Pembentukan Peraturan Daerah	
- Ketua	: As'ari El Wakas, S.H.
- Wakil Ketua	: Nasihin
- Anggota	: 1. Taufiq, S.E.
	2. Mulyadi, S.H, M.M.
	3. H. Syaiful Hadi, S.E.
	4. Muhammad Helmi, S.Kom.
	5. Indra Geni, S.Pd.
	6. Teguh Wahyudi, S.H.
	7. Haryanto, S.H.
	8. Al Hanim Assodiki, S.H.
	9. Toni Irwan Jaya, S.H.
Badan Kehormatan	
- Ketua	: Toni Irwan Jaya, S.H.
- Wakil Ketua	: Syafriyon, S.H., M.H.
- Anggota	: 1. Abdul Khalim, S.H.
	2. Rahmad Hidayat
	3. M. Yuzan, S.Pd.I.

Sumber: Sekretariat DPRD Kab. Merangin, 2025

VI.2 Visi dan Misi Pembangunan Daerah

Penyelenggaraan pemerintahan dan pengelolaan keuangan daerah Pemerintah Kabupaten Merangin pada Tahun Anggaran berjalan dilaksanakan dalam kerangka kebijakan pembangunan jangka menengah daerah sebagaimana ditetapkan dalam Peraturan Daerah Kabupaten Merangin Nomor 1 Tahun 2025. Rencana Pembangunan Jangka Menengah Daerah (RPJMD) Kabupaten Merangin Tahun 2025–2029 mengusung visi pembangunan,

"MENUJU MERANGIN BARU 2030"
dengan semangat BARU, yaitu Berdaya Saing, Akuntabel, Reformis, dan Unggul

Visi tersebut menjadi arah umum kebijakan pembangunan daerah yang diterjemahkan ke dalam perencanaan dan penganggaran daerah secara terukur, bertahap, dan berkesinambungan.

Dalam rangka mewujudkan visi tersebut, Pemerintah Kabupaten Merangin menetapkan tiga misi pembangunan, yaitu *1) pengembangan sumber daya manusia yang unggul dan berbudaya*; *2) penguatan perekonomian daerah yang inklusif dan berkelanjutan berbasis ekonomi hijau serta keunggulan daerah*, dan *3) pembangunan tata kelola pemerintahan yang baik dan bersih melalui pemanfaatan teknologi informasi*.

Ketiga misi tersebut menjadi landasan dalam perumusan tujuan dan sasaran pembangunan daerah yang selanjutnya dioperasionalkan melalui program, kegiatan, dan subkegiatan yang didanai melalui Anggaran Pendapatan dan Belanja Daerah (APBD).

Dalam rangka mengoperasionalkan visi dan misi pembangunan Kabupaten Merangin Tahun 2025–2029, Pemerintah Kabupaten Merangin menetapkan tujuan pembangunan daerah yang menjadi kerangka arah kebijakan pengelolaan keuangan daerah. Tujuan tersebut mencerminkan fokus utama pembangunan daerah yang selanjutnya dijabarkan ke dalam sasaran pembangunan sebagai dasar penyusunan program, kegiatan, dan alokasi anggaran dalam APBD.

Tujuan *pertama* pembangunan daerah adalah mewujudkan sumber daya manusia yang berkualitas. Pencapaian tujuan ini diarahkan melalui sasaran peningkatan kualitas pendidikan yang bertujuan untuk memperkuat kemampuan intelektual dan daya saing masyarakat, peningkatan derajat kesehatan masyarakat guna mendukung kualitas hidup yang lebih baik, serta peningkatan kualitas pembangunan kepemudaan untuk menciptakan generasi penerus yang tangguh dan produktif. Selain itu, tujuan ini juga mencakup sasaran peningkatan kualitas hidup perempuan dan anak sebagai bagian integral dari pembangunan sosial yang inklusif, serta peningkatan taraf hidup masyarakat secara keseluruhan guna mendorong terwujudnya masyarakat yang lebih sejahtera dan berdaya. Sasaran-sasaran tersebut menjadi dasar pengalokasian belanja daerah pada urusan pendidikan, kesehatan, kepemudaan dan olahraga, pemberdayaan perempuan dan perlindungan anak, serta urusan sosial lainnya.

Tujuan *kedua* pembangunan daerah adalah meningkatnya pertumbuhan ekonomi yang inklusif dan berkelanjutan. Tujuan ini dijabarkan ke dalam sasaran peningkatan daya saing industri pengolahan sebagai upaya mendorong nilai tambah ekonomi daerah, peningkatan kontribusi sektor penyediaan akomodasi serta makan dan minum terhadap pertumbuhan ekonomi daerah, serta peningkatan daya saing produk pertanian, kehutanan, dan perikanan yang merupakan keunggulan utama Kabupaten Merangin. Sasaran lainnya meliputi peningkatan pertumbuhan sektor perdagangan yang relevan dengan kebutuhan pasar, peningkatan realisasi investasi, serta pembangunan infrastruktur yang mendukung aktivitas ekonomi dan mempercepat pertumbuhan ekonomi daerah secara menyeluruh. Dalam rangka menjaga keberlanjutan pembangunan, tujuan ini juga mencakup sasaran peningkatan kualitas lingkungan hidup agar pertumbuhan ekonomi tidak mengorbankan kelestarian sumber daya alam, serta peningkatan produktivitas tenaga kerja. Sasaran-sasaran tersebut menjadi acuan dalam pengalokasian belanja daerah pada urusan ekonomi, pekerjaan umum dan penataan ruang, perhubungan, lingkungan hidup, ketenagakerjaan, serta urusan pendukung pertumbuhan ekonomi lainnya.

Tujuan *ketiga* pembangunan daerah adalah meningkatnya kualitas implementasi reformasi birokrasi. Tujuan ini diarahkan melalui sasaran peningkatan tata kelola pemerintahan berbasis digital untuk mendorong efisiensi, efektivitas, dan transparansi pengelolaan sumber daya daerah. Sasaran ini didukung oleh pengelolaan arsip berbasis digital serta peningkatan akuntabilitas kinerja instansi pemerintah guna memperkuat integritas dan efektivitas penyelenggaraan pemerintahan. Selain itu, tujuan ini juga mencakup peningkatan kualitas manajemen aparatur sipil negara untuk memastikan tersedianya sumber daya manusia aparatur yang kompeten dan profesional, peningkatan kualitas pelayanan publik, penguatan pengendalian intern pemerintah, serta peningkatan kualitas pengelolaan keuangan daerah yang transparan dan bertanggung jawab. Sasaran-sasaran tersebut menjadi dasar pengalokasian belanja daerah pada fungsi penunjang urusan pemerintahan, termasuk bidang keuangan daerah, perencanaan, kepegawaian, pengawasan, dan pelayanan publik.

Dengan demikian, tujuan dan sasaran pembangunan daerah sebagaimana ditetapkan dalam RPJMD Kabupaten Merangin Tahun 2025–2029 menjadi landasan kebijakan dalam penyusunan dan pelaksanaan APBD, serta tercermin dalam struktur dan realisasi anggaran daerah pada Tahun Anggaran berjalan.

VI.3 Penilaian Aset Tetap Jalan, Jaringan, dan Irigasi

Berdasarkan Hasil Pemeriksaan Badan Pemeriksa Keuangan Republik Indonesia Perwakilan Jambi Nomor 22.B/LHP/XVIII.JMB/5/2022 tanggal 20 Mei 2022 terdapat 66 ruas jalan kabupaten yang tidak tercatat nilai perolehan pada Daftar Barang Milik Daerah.

Total jalan kabupaten berdasarkan Keputusan Bupati Merangin Nomor 646/DPU/2016 tentang Penetapan Ruas Jalan Kabupaten Merangin adalah sebanyak 274 ruas, dimana 66 ruas diantaranya belum tercatat pada KIB Aset Tetap Jalan, Jaringan, dan Irigasi Dinas Pekerjaan Umum dan Penataan Ruang. Terkait hal tersebut Pemerintah Kabupaten Merangin melakukan penilaian internal atas 66 ruas jalan tersebut dan menetapkan hasil penilaiannya sebesar Rp68.312.828.973,79 melalui Keputusan Bupati Merangin Nomor 143/BPKAD/2025 tentang Penetapan Nilai Aset Ruas Jalan Kabupaten yang Belum Tercatat dalam Kartu Inventaris Barang Milik Daerah Kabupaten Merangin tanggal tanggal 21 Mei 2025. Hingga 31 Desember 2025, hasil penilaian tersebut belum dicatat di KIB Aset Tetap Jalan, Jaringan, dan Irigasi Dinas Pekerjaan Umum dan Penataan Ruang.

VI.4 Badan Usaha Milik Daerah PT. Merangin Bima Tama (Perseroda)

Dalam rangka optimalisasi pengelolaan Aset Daerah secara efektif, efisien dan akuntabel, dengan persetujuan bersama antara DPRD Kabupaten Merangin dan Bupati Merangin, Pemerintah Kabupaten Merangin memutuskan untuk membentuk PT. Merangin Bima Tama (Perseroda) dengan menetapkan Peraturan Daerah Nomor 2 Tahun 2020 tentang Pendirian Badan Usaha Milik Daerah PT. Merangin Bima Tama (Perseroda). Pembentukan BUMD ini bertujuan untuk meningkatkan daya guna Aset Daerah, mengembangkan Investasi Daerah, memberikan kontribusi terhadap PAD dan membantu menggerakkan perekonomian daerah dan pelayanan kepada masyarakat.

Berpedoman kepada PP Nomor 54 Tahun 2017 tentang Badan Usaha Milik Daerah, Bupati Merangin menyampaikan usulan rencana pendirian BUMD kepada Menteri Dalam Negeri sebagaimana surat Bupati Merangin Nomor 500/353/Pereko/2021 Perihal Usulan Pendirian BUMD tanggal 6 Oktober 2021. Menanggapi usulan tersebut, Kementerian Dalam Negeri melalui Direktorat Jenderal Bina Keuangan Daerah melalui surat Nomor 539/9781/Keuda Hal Permintaan Kelengkapan Dokumen Penilaian atas Usulan Rencana Pendirian BUMD PT. Merangin Bima Tama tanggal 31 Desember 2021 menyatakan pada intinya bahwa Pemerintah Kabupaten Merangin diminta untuk mempertimbangkan kembali rencana pendirian BUMD PT Merangin Bima Tama dan mengklarifikasi dasar hukum serta status pendirian BUMD dimaksud. Selanjutnya dalam hal menyampaikan usulan rencana pendirian BUMD, agar memedomani tata cara pendirian, kesesuaian bentuk badan hukum dan ketentuan penamaan BUMD sesuai ketentuan PP Nomor 54 Tahun 2017 serta menyampaikan dokumen Analisa Kelayakan Usaha.

Guna menindaklanjuti permintaan tersebut, pada tahun 2023, Pemerintah Kabupaten Merangin melalui Bagian Perekonomian Sekretariat Daerah Kabupaten Merangin melakukan penyusunan dokumen Analisa Kelayakan Usaha atas rencana pendirian BUMD dengan *core business* pengelolaan kopi. Hingga akhir periode pelaporan tahun 2025, BUMD yang dibentuk berdasarkan Peraturan Daerah Nomor 2 Tahun 2020 secara administrasi masih berproses sesuai ketentuan yang berlaku.

VI.1 Prasarana, Sarana dan Utilitas Perumahan dan Permukiman

Guna menjamin keberlanjutan pemeliharaan dan pengelolaan prasarana, sarana dan utilitas di lingkungan perumahan dan permukiman yang menjadi kewajiban para pengembang selaku penyelenggara pembangunan perumahan dan permukiman untuk diserahkan kepada Pemerintah Daerah sebagaimana amanat Permendagri Nomor 9 Tahun 2009 tentang Pedoman Penyerahan Prasarana, Sarana dan Utilitas Perumahan dan Permukiman di Daerah, Pemerintah Kabupaten Merangin telah menerima dokumen administratif terkait prasarana, sarana dan utilitas yang akan dihibahkan untuk ditindaklanjuti dengan verifikasi administrasi dan lapangan.

Menindaklanjuti hal tersebut, Kepada Dinas Perumahan dan Kawawan Permukiman telah mengajukan surat kepada Inspektorat Kabupaten Merangin dan BPKAD Kabupaten Merangin Nomor 277/PERKIM/2024 Perihal Permohonan Verifikasi Penyerahan PSU tanggal 6 November 2024. Hingga akhir periode pelaporan tahun 2024, karena keterbatasan waktu, verifikasi masih terus berproses. Kondisi ini mengakibatkan masih adanya potensi Pendapatan Hibah berupa Barang Milik Daerah yang belum dapat disajikan dalam Laporan Keuangan Pemerintah Daerah Kabupaten Merangin Tahun 2024 dengan rincian sebagaimana tercantum pada **Lampiran 36**.

BAB VII

PENUTUP

Laporan Keuangan Pemerintah Kabupaten Tahun 2025, disajikan dengan berpedoman pada Undang-Undang Nomor 17 Tahun 2003, Undang-Undang Nomor 1 Tahun 2004, Undang-Undang Nomor 33 Tahun 2004 dan Undang-Undang Nomor 23 Tahun 2014 beserta seluruh perubahannya. Teknis pelaksanaannya mengacu pada Peraturan Pemerintah Nomor 71 Tahun 2010, Peraturan Pemerintah Nomor 12 Tahun 2019, Peraturan Menteri Dalam Negeri Nomor 77 Tahun 2020 dan Peraturan Menteri Dalam Negeri Nomor 64 Tahun 2013.

Laporan ini disusun untuk mewujudkan transparansi dan akuntabilitas pengelolaan keuangan daerah, dengan berpedoman pada Standar Akuntansi Pemerintahan berbasis akrual dan sistem pengendalian intern yang terus diperkuat. Penyusunan mengikuti seluruh tahapan yang diatur peraturan perundang-undangan dan mempertimbangkan kondisi serta sumber daya yang tersedia.

Catatan Atas Laporan Keuangan menyajikan penjelasan dan pertanggungjawaban atas pelaksanaan APBD Tahun 2025, yang telah diperiksa oleh BPK RI Perwakilan Provinsi Jambi. Informasi yang disajikan menggambarkan kondisi objektif dan diharapkan menjadi umpan balik bagi penetapan kebijakan keuangan selanjutnya. Secara umum, pengelolaan keuangan tahun 2025 telah memenuhi target dan sasaran, serta pengungkapan laporan ini memberikan gambaran utuh bagi pengambilan keputusan. Meskipun upaya pengendalian dan penyusunan telah dilakukan, kami menyadari masih ada aspek yang perlu diperbaiki pada periode berikutnya.

Kami berharap laporan ini bermanfaat bagi seluruh pihak yang berkepentingan dan masukan yang diterima akan digunakan untuk meningkatkan kualitas pengelolaan dan akuntabilitas Pemerintah Kabupaten Merangin ke depan. Semoga Allah SWT Tuhan Yang Maha Esa meridhoi dan terus melimpahkan rahmat-Nya atas upaya-upaya yang kita lakukan, dalam rangka mewujudkan tertib akuntabilitas dan tata kelola pemerintahan khususnya untuk Pemerintah Kabupaten Merangin yang lebih baik.

BUPATI MERANGIN,

BUPATI MERANGIN

H. M. SYUKUR, S.H., M.H.

Lampiran 1a

PEMERINTAH KABUPATEN MERANGIN
LAPORAN IKHTISAR KINERJA APBD KABUPATEN MERANGIN TAHUN 2025

(dalam rupiah)

No.	Uraian	S K P D	Anggaran	Realisasi	Lebih/(Kurang)	%
1	2	2	3	4	5 = 4-3	6=4/3
I.	**PELAYANAN UMUM**		**1.238.662.089.518,00**	**1.111.514.262.064,06**	**127.147.827.453,94**	**89,74**
A.	**Pelayanan Umum**		**3.104.644.659,00**	**3.009.436.645,00**	**95.208.014,00**	**96,93**
1.	Kependudukan dan Pencatatan Sipil	Dinas Kependudukan Dan Pencatatan Sipil	472.183.250,00	464.256.880,00	7.926.370,00	98,32
2.	Statistik	Dinas Komunikasi Dan Informatika	12.503.000,00	12.490.500,00	12.500,00	99,90
3.	Perencanaan	Badan Perencanaan Pembangunan Daerah	1.260.645.559,00	1.250.744.614,00	9.900.945,00	99,21
4.	Kepegawaian	Badan Kepegawaian Dan Pengembangan Sumberdaya Manusia	1.359.312.850,00	1.281.944.651,00	77.368.199,00	94,31
B.	**Penelitian Dasar dan Pengembangan Ilmu Pengetahuan dan Teknologi (IPTEK)**		**481.600.000,00**	**462.945.263,00**	**18.654.737,00**	**96,13**
1.	Penelitian dan Pengembangan	Badan Penelitian Dan Pengembangan Merangin	481.600.000,00	462.945.263,00	18.654.737,00	96,13
C.	**Lembaga Eksekutif dan Legislatif, Keuangan dan Fiskal, serta Urusan Luar Negeri**		**1.216.091.647.081,00**	**1.092.577.544.793,06**	**123.514.102.287,94**	**89,84**
1.	Pendidikan	Dinas Pendidikan Dan Kebudayaan	408.980.985.758,00	364.303.794.523,00	44.677.191.235,00	89,08
2.	Kesehatan	Dinas Kesehatan	195.170.621.717,00	176.670.105.315,01	18.500.516.401,99	90,52
3.	Pekerjaan Umum dan Penataan Ruang	Dinas Pekerjaan Umum Dan Penataan Ruang	12.005.470.498,00	10.444.762.144,02	1.560.708.353,98	87,00
4.	Perumahan dan Kawasan Pemukiman	Dinas Perumahan Dan Kawasan Pemukiman	4.774.147.478,00	4.269.579.317,99	504.568.160,01	89,43
5.	Ketenteraman dan Ketertiban Umum serta Perlindungan Masyarakat		15.357.547.401,00	11.948.317.940,98	3.409.229.460,02	77,80
		Dinas Pemadam Kebakaran Dan Penyelamatan	5.158.219.863,00	3.907.401.939,00	1.250.817.924,00	75,75
		Badan Penanggulangan Bencana Daerah	2.709.667.475,00	2.241.754.683,00	467.912.792,00	82,73
		Satuan Polisi Pamong Praja	7.489.660.063,00	5.799.161.318,98	1.690.498.744,02	77,43
6.	Sosial	Dinas Sosial, Pemberdayaan Perempuan Dan Perlindungan Anak	4.930.600.158,00	4.051.255.384,00	879.344.774,00	82,17
7.	Pangan	Dinas Ketahanan Pangan	2.717.324.183,00	2.302.053.344,00	415.270.839,00	84,72
8.	Lingkungan Hidup	Dinas Lingkungan Hidup	5.854.052.318,00	5.170.338.272,01	683.714.045,99	88,32
9.	Administrasi Kependudukan dan Pencatatan Sipil	Dinas Kependudukan Dan Pencatatan Sipil	4.590.833.067,00	3.694.863.102,00	895.969.965,00	80,48
10.	Pemberdayaan Masyarakat dan Desa	Dinas Pemberdayaan Masyarakat Dan Desa	4.537.428.403,00	3.765.404.051,00	772.024.352,00	82,99
11.	Pengendalian Penduduk dan Keluarga Berencana	Dinas Pengendalian Penduduk Dan Keluarga Berencana	6.316.632.604,00	5.319.342.667,00	997.289.937,00	84,21
12.	Perhubungan	Dinas Perhubungan	8.130.217.498,00	7.194.422.830,00	935.794.668,00	88,49
13.	Komunikasi dan Informatika	Dinas Komunikasi Dan Informatika	4.077.134.765,00	3.587.004.463,00	490.130.302,00	87,98
14.	Koperasi, Usaha Kecil, dan Menengah	Dinas Koperasi, Usaha Kecil Dan Menengah, Perdagangan Dan Perindustrian	4.492.679.768,00	4.047.717.103,00	444.962.665,00	90,10
15.	Penanaman Modal	Dinas Penanaman Modal, Pelayanan Terpadu Satu Pintu Dan Tenaga Kerja	6.584.152.000,00	5.959.785.644,02	624.366.355,98	90,52
16.	Perpustakaan	Dinas Kearsipan Dan Perpustakaan	3.540.687.765,00	2.946.533.934,01	594.153.830,99	83,22
17.	Kelautan dan Perikanan	Dinas Perikanan	3.414.070.697,00	2.843.197.652,00	570.873.045,00	83,28
18.	Pariwisata	Dinas Pariwisata Pemuda Dan Olah Raga	5.409.910.568,00	4.526.412.455,00	883.498.113,00	83,67
19.	Pertanian		26.187.622.704,00	21.988.117.952,00	4.199.504.752,00	83,96
		Dinas Peternakan Dan Perkebunan	7.385.341.343,00	6.109.693.747,99	1.275.647.595,01	82,73
		Dinas Tanaman Pangan Dan Holtikultura	18.802.281.361,00	15.878.424.204,01	2.923.857.156,99	84,45
20.	Sekretariat Daerah	Sekretariat Daerah	43.036.662.929,00	38.392.219.206,00	4.644.443.723,00	89,21
21.	Sekretariat DPRD	Sekretariat Dprd	41.784.246.889,00	39.630.640.865,00	2.153.606.024,00	94,85
22.	Perencanaan	Badan Perencanaan Pembangunan Daerah	6.426.636.713,00	5.752.402.707,01	674.234.005,99	89,51
23.	Keuangan		319.692.213.122,00	296.124.391.907,98	23.567.821.214,02	92,63
		Badan Pengelolaan Keuangan Dan Aset Daerah	311.699.945.295,00	289.242.597.006,99	22.457.348.288,01	92,80
		Badan Pengelola Pajak Dan Retribusi Daerah	7.992.267.827,00	6.881.794.900,99	1.110.472.926,01	86,11
24.	Kepegawaian	Badan Kepegawaian Dan Pengembangan Sumberdaya Manusia	6.720.095.982,00	5.756.597.571,00	963.498.411,00	85,66
25.	Penelitian dan Pengembangan	Badan Penelitian Dan Pengembangan Merangin	2.828.045.973,00	2.341.163.326,00	486.882.647,00	82,78
26.	Inspektorat Daerah	Inspektorat Daerah	11.456.453.028,00	10.378.966.532,00	1.077.486.496,00	90,59
27.	Kecamatan		51.555.160.840,00	44.325.576.044,03	7.229.584.795,97	85,98
		Kantor Camat Bangko	7.041.150.988,00	6.627.161.184,00	413.989.804,00	94,12
		Kantor Camat Tabir	4.946.525.186,00	4.260.364.182,00	686.161.004,00	86,13
		Kantor Camat Pamenang	2.997.434.587,00	2.700.057.203,00	297.377.384,00	90,08
		Kantor Camat Pamenang Barat	1.944.862.924,00	1.705.300.744,00	239.562.180,00	87,68
		Kantor Camat Tabir Ulu	1.779.091.548,00	1.515.760.204,00	263.331.344,00	85,20
		Kantor Camat Tabir Selatan	1.599.761.417,00	1.391.703.736,00	208.057.681,00	86,99
		Kantor Camat Tabir Timur	1.402.616.905,00	1.160.988.143,00	241.628.762,00	82,77
		Kantor Camat Tabir Ilir	1.384.851.005,00	1.029.735.778,00	355.115.227,00	74,36
		Kantor Camat Tabir Barat	1.805.671.026,00	1.545.151.052,00	260.519.974,00	85,57
		Kantor Camat Margo Tabir	1.685.129.359,00	1.460.634.433,00	224.494.926,00	86,68
		Kantor Camat Tabir Lintas	1.655.989.934,00	1.391.826.588,00	264.163.346,00	84,05
		Kantor Camat Renah Pamenang	1.186.493.153,00	972.740.229,00	213.752.924,00	81,98
		Kantor Camat Pamenang Selatan	1.440.792.171,00	1.140.825.159,00	299.967.012,00	79,18
		Kantor Camat Muara Siau	2.319.802.449,00	2.021.789.443,00	298.013.006,00	87,15
		Kantor Camat Tiang Pumpung	1.919.672.464,00	1.684.246.878,00	235.425.586,00	87,74
		Kantor Camat Jangkat	2.192.770.575,00	1.559.296.497,00	633.474.078,00	71,11
		Kantor Camat Jangkat Timur	1.615.427.731,00	1.325.646.030,00	289.781.701,00	82,06
		Kantor Camat Sungai Manau	1.870.239.587,00	1.625.414.113,00	244.825.474,00	86,91
		Kantor Camat Renah Pembarap	1.595.135.333,00	1.346.039.469,00	249.095.864,00	84,38
		Kantor Camat Pangkalan Jambu	1.849.191.816,00	1.555.502.606,03	293.689.209,97	84,12
		Kantor Camat Batang Masumai	1.859.774.118,00	1.639.952.952,00	219.821.166,00	88,18
		Kantor Camat Bangko Barat	1.777.189.382,00	1.554.792.063,00	222.397.319,00	87,49
		Kantor Camat Lembah Masurai	1.949.086.538,00	1.638.143.562,00	310.942.976,00	84,05
		Kantor Camat Nalo Tantan	1.736.500.644,00	1.472.503.796,00	263.996.848,00	84,80
28.	Kesatuan Bangsa dan Politik	Badan Kesatuan Bangsa Dan Politik	5.520.012.255,00	4.842.578.540,00	677.433.715,00	87,73

No.	Uraian	S K P D	Anggaran	Realisasi	Lebih/(Kurang)	%
1	2	2	3	4	5 = 4-3	6=4/3
D.	**Pembangunan Daerah**		**15.809.891.028,00**	**12.543.754.907,00**	**3.266.136.121,00**	**79,34**
1.	Pemberdayaan Masyarakat dan Desa	Dinas Pemberdayaan Masyarakat Dan Desa	4.037.808.446,00	3.805.047.204,00	232.761.242,00	94,24
2.	Kecamatan		11.772.082.582,00	8.738.707.703,00	3.033.374.879,00	74,23
		Kantor Camat Bangko	4.119.143.490,00	3.312.161.758,00	806.981.732,00	80,41
		Kantor Camat Tabir	4.820.398.660,00	2.866.005.250,00	1.954.393.410,00	59,46
		Kantor Camat Pamenang	1.126.296.932,00	898.247.040,00	228.049.892,00	79,75
		Kantor Camat Pamenang Barat	75.776.000,00	75.290.200,00	485.800,00	99,36
		Kantor Camat Tabir Ulu	60.949.000,00	60.899.000,00	50.000,00	99,92
		Kantor Camat Tabir Selatan	74.856.000,00	74.856.000,00	0,00	100,00
		Kantor Camat Tabir Timur	26.911.500,00	26.911.500,00	0,00	100,00
		Kantor Camat Tabir Ilir	92.120.000,00	62.014.400,00	30.105.600,00	67,32
		Kantor Camat Tabir Barat	508.980.000,00	507.900.630,00	1.079.370,00	99,79
		Kantor Camat Margo Tabir	53.000.000,00	53.000.000,00	0,00	100,00
		Kantor Camat Tabir Lintas	28.988.000,00	28.988.000,00	0,00	100,00
		Kantor Camat Renah Pamenang	63.690.000,00	63.688.600,00	1.400,00	100,00
		Kantor Camat Pamenang Selatan	72.269.650,00	71.909.450,00	360.200,00	99,50
		Kantor Camat Muara Siau	44.071.000,00	36.261.000,00	7.810.000,00	82,28
		Kantor Camat Tiang Pumpung	44.300.000,00	43.685.000,00	615.000,00	98,61
		Kantor Camat Jangkat	50.000.000,00	49.302.500,00	697.500,00	98,61
		Kantor Camat Jangkat Timur	34.053.400,00	33.783.350,00	270.050,00	99,21
		Kantor Camat Sungai Manau	90.723.500,00	90.668.500,00	55.000,00	99,94
		Kantor Camat Renah Pembarap	65.836.000,00	65.283.250,00	552.750,00	99,16
		Kantor Camat Pangkalan Jambu	20.277.000,00	20.277.000,00	0,00	100,00
		Kantor Camat Batang Masumai	77.905.500,00	77.822.200,00	83.300,00	99,89
		Kantor Camat Bangko Barat	84.899.950,00	84.891.425,00	8.525,00	99,99
		Kantor Camat Lembah Masurai	68.895.000,00	67.119.650,00	1.775.350,00	97,42
		Kantor Camat Nalo Tantan	67.742.000,00	67.742.000,00	0,00	100,00
E.	**Pelayanan Umum Pemerintahan Lainnya**		**3.174.306.750,00**	**2.920.580.456,00**	**253.726.294,00**	**92,01**
1.	Kearsipan	Dinas Kearsipan Dan Perpustakaan	18.020.250,00	17.654.825,00	365.425,00	97,97
2.	Pendidikan dan Pelatihan	Badan Kepegawaian Dan Pengembangan Sumberdaya Manusia	46.944.500,00	46.664.977,00	279.523,00	99,40
3.	Inspektorat Daerah	Inspektorat Daerah	3.109.342.000,00	2.856.260.654,00	253.081.346,00	91,86
II.	**KETERTIBAN DAN KEAMANAN**		**7.399.874.882,00**	**7.140.571.148,00**	**259.303.734,00**	**96,50**
A.	**Penanggulangan Bencana**		**4.487.521.382,00**	**4.402.682.156,00**	**84.839.226,00**	**98,11**
1.	Ketenteraman dan Ketertiban Umum serta Perlindungan Masyarakat		4.423.061.382,00	4.362.091.406,00	60.969.976,00	98,62
		Dinas Pemadam Kebakaran Dan Penyelamatan	3.838.953.842,00	3.799.945.047,00	39.008.795,00	98,98
		Badan Penanggulangan Bencana Daerah	584.107.540,00	562.146.359,00	21.961.181,00	96,24
2.	Sosial	Dinas Sosial, Pemberdayaan Perempuan Dan Perlindungan Anak	64.460.000,00	40.590.750,00	23.869.250,00	62,97
B.	**Pembinaan Hukum**		**2.912.353.500,00**	**2.737.888.992,00**	**174.464.508,00**	**94,01**
1.	Ketenteraman dan Ketertiban Umum serta Perlindungan Masyarakat	Satuan Polisi Pamong Praja	2.912.353.500,00	2.737.888.992,00	174.464.508,00	94,01
III.	**EKONOMI**		**87.763.236.844,00**	**84.279.242.713,00**	**3.483.994.131,00**	**96,03**
A.	**Perdagangan, Pengembangan Usaha, Koperasi, dan Usaha Kecil dan Menengah**		**1.811.497.800,00**	**1.798.721.516,00**	**12.776.284,00**	**99,29**
1.	Koperasi, Usaha Kecil, dan Menengah	Dinas Koperasi, Usaha Kecil Dan Menengah, Perdagangan Dan Perindustrian	189.130.500,00	189.115.700,00	14.800,00	99,99
2.	Perdagangan	Dinas Koperasi, Usaha Kecil Dan Menengah, Perdagangan Dan Perindustrian	1.622.367.300,00	1.609.605.816,00	12.761.484,00	99,21
B.	**Tenaga Kerja**		**68.302.450,00**	**68.138.150,00**	**164.300,00**	**99,76**
1.	Tenaga Kerja	Dinas Penanaman Modal, Pelayanan Terpadu Satu Pintu Dan Tenaga Kerja	68.302.450,00	68.138.150,00	164.300,00	99,76
C.	**Pertanian, Kehutanan, Perikanan, dan Kelautan**		**6.497.792.380,00**	**5.331.233.150,00**	**1.166.559.230,00**	**82,05**
1.	Kelautan dan Perikanan	Dinas Perikanan	1.062.826.100,00	331.521.300,00	731.304.800,00	31,19
2.	Pertanian		5.434.966.280,00	4.999.711.850,00	435.254.430,00	91,99
		Dinas Peternakan Dan Perkebunan	1.657.245.030,00	1.526.437.340,00	130.807.690,00	92,11
		Dinas Tanaman Pangan Dan Holtikultura	3.777.721.250,00	3.473.274.510,00	304.446.740,00	91,94
D.	**Pengairan**		**599.337.000,00**	**578.447.850,00**	**20.889.150,00**	**96,51**
1.	Pekerjaan Umum dan Penataan Ruang	Dinas Pekerjaan Umum Dan Penataan Ruang	599.337.000,00	578.447.850,00	20.889.150,00	96,51
E.	**Industri dan Konstruksi**		**19.369.427.000,00**	**19.190.782.718,00**	**178.644.282,00**	**99,08**
1.	Pekerjaan Umum dan Penataan Ruang	Dinas Pekerjaan Umum Dan Penataan Ruang	19.210.736.000,00	19.037.455.035,00	173.280.965,00	99,10
2.	Perindustrian	Dinas Koperasi, Usaha Kecil Dan Menengah, Perdagangan Dan Perindustrian	158.691.000,00	153.327.683,00	5.363.317,00	96,62
F.	**Transportasi**		**54.201.473.438,00**	**52.315.443.830,00**	**1.886.029.608,00**	**96,52**
1.	Pekerjaan Umum dan Penataan Ruang	Dinas Pekerjaan Umum Dan Penataan Ruang	52.471.750.075,00	50.596.106.565,00	1.875.643.510,00	96,43
2.	Perhubungan	Dinas Perhubungan	1.729.723.363,00	1.719.337.265,00	10.386.098,00	99,40
G.	**Telekomunikasi dan Informatika**		**4.584.672.126,00**	**4.377.393.324,00**	**207.278.802,00**	**95,48**
1.	Komunikasi dan Informatika	Dinas Komunikasi Dan Informatika	4.577.593.126,00	4.370.314.324,00	207.278.802,00	95,47
2.	Persandian	Dinas Komunikasi Dan Informatika	7.079.000,00	7.079.000,00	0,00	100,00
H.	**Ekonomi lainnya**		**630.734.650,00**	**619.082.175,00**	**11.652.475,00**	**98,15**
1.	Pangan	Dinas Ketahanan Pangan	530.863.700,00	519.482.279,00	11.381.421,00	97,86
2.	Penanaman Modal	Dinas Penanaman Modal, Pelayanan Terpadu Satu Pintu Dan Tenaga Kerja	99.870.950,00	99.599.896,00	271.054,00	99,73
IV.	**PERLINDUNGAN LINGKUNGAN HIDUP**		**10.762.659.559,00**	**10.479.918.016,00**	**282.741.543,00**	**97,37**
A.	**Manajemen Limbah**		**9.378.975.979,00**	**9.110.136.993,00**	**268.838.986,00**	**97,13**
1.	Lingkungan Hidup	Dinas Lingkungan Hidup	9.378.975.979,00	9.110.136.993,00	268.838.986,00	97,13
B.	**Penanggulangan Polusi**		**997.183.580,00**	**984.160.610,00**	**13.022.970,00**	**98,69**
1.	Lingkungan Hidup	Dinas Lingkungan Hidup	997.183.580,00	984.160.610,00	13.022.970,00	98,69
C.	**Tata Ruang dan Pertanahan**		**386.500.000,00**	**385.620.413,00**	**879.587,00**	**99,77**
1.	Pekerjaan Umum dan Penataan Ruang	Dinas Pekerjaan Umum Dan Penataan Ruang	347.000.000,00	346.771.763,00	228.237,00	99,93
2.	Pertanahan	Dinas Perumahan Dan Kawasan Pemukiman	39.500.000,00	38.848.650,00	651.350,00	98,35

No.	Uraian	S K P D	Anggaran	Realisasi	Lebih/(Kurang)	%
1	2	2	3	4	5 = 4-3	6=4/3
V.	**PERUMAHAN DAN FASILITAS UMUM**		**12.725.221.750,00**	**12.637.310.918,00**	**87.910.832,00**	**99,31**
A.	**Pengembangan Perumahan**		**466.168.000,00**	**448.494.293,00**	**17.673.707,00**	**96,21**
1.	Perumahan dan Kawasan Pemukiman	Dinas Perumahan Dan Kawasan Pemukiman	466.168.000,00	448.494.293,00	17.673.707,00	96,21
B.	**Pemberdayaan Komunitas Fasilitas Umum**		**7.597.750,00**	**7.302.000,00**	**295.750,00**	**96,11**
1.	Perumahan dan Kawasan Pemukiman	Dinas Perumahan Dan Kawasan Pemukiman	7.597.750,00	7.302.000,00	295.750,00	96,11
C.	**Penyediaan Air Minum**		**12.251.456.000,00**	**12.181.514.625,00**	**69.941.375,00**	**99,43**
1.	Pekerjaan Umum dan Penataan Ruang	Dinas Pekerjaan Umum Dan Penataan Ruang	12.251.456.000,00	12.181.514.625,00	69.941.375,00	99,43
VI.	**KESEHATAN**		**115.664.363.877,00**	**96.441.625.526,65**	**19.222.738.350,35**	**83,38**
A.	**Obat dan Peralatan Kesehatan**		**195.712.000,00**	**195.297.149,00**	**414.851,00**	**99,79**
1.	Kesehatan	Dinas Kesehatan	195.712.000,00	195.297.149,00	414.851,00	99,79
B.	**Pelayanan Kesehatan Perorangan**		**104.046.347.577,00**	**86.931.583.580,65**	**17.114.763.996,35**	**83,55**
1.	Kesehatan	Dinas Kesehatan	104.046.347.577,00	86.931.583.580,65	17.114.763.996,35	83,55
C.	**Pelayanan Kesehatan Masyarakat**		**619.521.300,00**	**558.454.450,00**	**61.066.850,00**	**90,14**
1.	Kesehatan	Dinas Kesehatan	619.521.300,00	558.454.450,00	61.066.850,00	90,14
D.	**Keluarga Berencana**		**9.503.574.000,00**	**7.457.631.347,00**	**2.045.942.653,00**	**78,47**
1.	Pengendalian Penduduk dan Keluarga Berencana	Dinas Pengendalian Penduduk Dan Keluarga Berencana	9.503.574.000,00	7.457.631.347,00	2.045.942.653,00	78,47
E.	**Kesehatan lainnya**		**1.299.209.000,00**	**1.298.659.000,00**	**550.000,00**	**99,96**
1.	Kesehatan	Dinas Kesehatan	1.299.209.000,00	1.298.659.000,00	550.000,00	99,96
VII.	**PARIWISATA**		**437.528.500,00**	**434.270.936,00**	**3.257.564,00**	**99,26**
A.	**Pengembangan Pariwisata**		**437.528.500,00**	**434.270.936,00**	**3.257.564,00**	**99,26**
1.	Pariwisata	Dinas Pariwisata Pemuda Dan Olah Raga	437.528.500,00	434.270.936,00	3.257.564,00	99,26
VIII.	**PENDIDIKAN**		**128.276.774.491,00**	**115.579.452.664,00**	**12.697.321.827,00**	**90,10**
A.	**Pendidikan Anak Usia Dini**		**15.552.539.271,00**	**13.415.848.777,00**	**2.136.690.494,00**	**86,26**
1.	Pendidikan	Dinas Pendidikan Dan Kebudayaan	15.552.539.271,00	13.415.848.777,00	2.136.690.494,00	86,26
B.	**Pendidikan Dasar**		**100.860.902.791,00**	**90.594.190.189,00**	**10.266.712.602,00**	**89,82**
1.	Pendidikan	Dinas Pendidikan Dan Kebudayaan	100.860.902.791,00	90.594.190.189,00	10.266.712.602,00	89,82
C.	**Pendidikan Nonformal dan Informal**		**2.880.777.700,00**	**2.786.641.745,00**	**94.135.955,00**	**96,73**
1.	Pendidikan	Dinas Pendidikan Dan Kebudayaan	2.742.410.000,00	2.654.513.800,00	87.896.200,00	96,79
2.	Perpustakaan	Dinas Kearsipan Dan Perpustakaan	138.367.700,00	132.127.945,00	6.239.755,00	95,49
D.	**Pembinaan Kepemudaan dan Olahraga**		**6.921.933.449,00**	**6.807.559.173,00**	**114.374.276,00**	**98,35**
1.	Kepemudaan dan Olahraga	Dinas Pariwisata Pemuda Dan Olah Raga	6.921.933.449,00	6.807.559.173,00	114.374.276,00	98,35
E.	**Pengembangan Budaya**		**1.917.263.280,00**	**1.915.763.280,00**	**1.500.000,00**	**99,92**
1.	Kebudayaan	Dinas Pendidikan Dan Kebudayaan	1.917.263.280,00	1.915.763.280,00	1.500.000,00	99,92
F.	**Pendidikan Lainnya**		**143.358.000,00**	**59.449.500,00**	**83.908.500,00**	**41,47**
1.	Pendidikan	Dinas Pendidikan Dan Kebudayaan	143.358.000,00	59.449.500,00	83.908.500,00	41,47
IX.	**PERLINDUNGAN SOSIAL**		**664.442.050,00**	**645.606.254,00**	**18.835.796,00**	**97,17**
A.	**Perlindungan dan Pelayanan Orang Sakit dan Cacat**		**57.170.000,00**	**51.368.494,00**	**5.801.506,00**	**89,85**
1.	Sosial	Dinas Sosial, Pemberdayaan Perempuan Dan Perlindungan Anak	57.170.000,00	51.368.494,00	5.801.506,00	89,85
B.	**Perlindungan dan Pelayanan Manusia Usia Lanjut (Manula)**		**120.284.500,00**	**116.754.100,00**	**3.530.400,00**	**97,06**
1.	Sosial	Dinas Sosial, Pemberdayaan Perempuan Dan Perlindungan Anak	120.284.500,00	116.754.100,00	3.530.400,00	97,06
C.	**Perlindungan dan Pelayanan Sosial Anak-anak dan Keluarga**		**78.721.550,00**	**78.604.450,00**	**117.100,00**	**99,85**
1.	Sosial	Dinas Sosial, Pemberdayaan Perempuan Dan Perlindungan Anak	78.721.550,00	78.604.450,00	117.100,00	99,85
D.	**Pemberdayaan Perempuan**		**381.834.000,00**	**374.594.010,00**	**7.239.990,00**	**98,10**
1.	Pemberdayaan Perempuan dan Perlindungan Anak	Dinas Sosial, Pemberdayaan Perempuan Dan Perlindungan Anak	381.834.000,00	374.594.010,00	7.239.990,00	98,10
E.	**Perlindungan Sosial lainnya**		**26.432.000,00**	**24.285.200,00**	**2.146.800,00**	**91,88**
1.	Sosial	Dinas Sosial, Pemberdayaan Perempuan Dan Perlindungan Anak	23.640.000,00	21.493.200,00	2.146.800,00	90,92
2.	Transmigrasi	Dinas Penanaman Modal, Pelayanan Terpadu Satu Pintu Dan Tenaga Kerja	2.792.000,00	2.792.000,00	0,00	100,00
	J u m l a h		**1.602.356.191.471,00**	**1.439.152.260.239,71**	**163.203.931.231,29**	**89,81**

BUPATI MERANGIN

H. M. SYUKUR, S.H., M.H.

Lampiran 1b

PEMERINTAH KABUPATEN MERANGIN
ALUR PERUBAHAN APBD KABUPATEN MERANGIN TAHUN ANGGARAN 2025

(dalam rupiah)

No.	Uraian	APBD Awal Perda 10 Thn 2024 31 Desember 2024 Perbup 44 Thn 2024 31 Desember 2024	Pergeseran I - Perbup 7 Thn 2025 28 April 2025		Pergeseran II - Perbup 12 Thn 2025 24 Juli 2025		Perubahan Perda 10 Thn 2025 15 Oktober 2025 Perbup 20 Thn 2025 15 Oktober 2025		Pergeseran setelah Perubahan - Perbup 25 Thn 2025 8 Desember 2025		Lebih/(Kurang) APBD TA 2025 terhadap pergeseran setelah Perubahan APBD TA 2025
		Jumlah	Jumlah	Lebih/(Kurang	Jumlah	Lebih/(Kurang	Jumlah	Lebih/(Kurang	Jumlah	Lebih/(Kurang	
1	2	3	4	5=4-3	6	7=6-4	8	9=8-6	10	11=10-8	12=10-3
4	**PENDAPATAN**	**1.522.592.121.072,00**	**1.447.512.600.072,00**	**(75.079.521.000,00)**	**1.461.862.600.072,00**	**14.350.000.000,00**	**1.520.662.520.655,00**	**58.799.920.583,00**	**1.520.662.520.655,00**	**0,00**	**(1.929.600.417,00)**
4.1	**PENDAPATAN ASLI DAERAH**	**131.327.657.000,00**	**131.327.657.000,00**	**0,00**	**131.327.657.000,00**	**0,00**	**154.535.139.644,00**	**23.207.482.644,00**	**154.535.139.644,00**	**0,00**	**23.207.482.644,00**
4.1.1	Hasil Pajak Daerah	65.980.000.000,00	65.980.000.000,00	0,00	65.980.000.000,00	0,00	65.980.000.000,00	0,00	65.980.000.000,00	0,00	0,00
4.1.2	Hasil Retribusi Daerah	54.905.157.000,00	54.905.157.000,00	0,00	54.905.157.000,00	0,00	64.937.212.855,00	10.032.055.855,00	64.937.212.855,00	0,00	10.032.055.855,00
4.1.3	Hasil Pengelolaan Kekayaan Daerah yang Dipisahkan	7.777.840.000,00	7.777.840.000,00	0,00	7.777.840.000,00	0,00	8.057.977.542,00	280.137.542,00	8.057.977.542,00	0,00	280.137.542,00
4.1.4	Lain-lain Pendapatan Asli Daerah yang Sah	2.664.660.000,00	2.664.660.000,00	0,00	2.664.660.000,00	0,00	15.559.949.247,00	12.895.289.247,00	15.559.949.247,00	0,00	12.895.289.247,00
4.2	**PENDAPATAN TRANSFER**	**1.374.788.815.072,00**	**1.299.709.294.072,00**	**(75.079.521.000,00)**	**1.314.059.294.072,00**	**14.350.000.000,00**	**1.348.589.041.011,00**	**34.529.746.939,00**	**1.348.589.041.011,00**	**0,00**	**(26.199.774.061,00)**
4.2.1	Pendapatan Transfer Pemerintah Pusat	1.295.583.286.000,00	1.220.503.765.000,00	(75.079.521.000,00)	1.220.503.765.000,00	0,00	1.239.042.152.340,00	18.538.387.340,00	1.239.042.152.340,00	0,00	(56.541.133.660,00)
4.2.2	Pendapatan Transfer Antar Daerah	79.205.529.072,00	79.205.529.072,00	0,00	93.555.529.072,00	14.350.000.000,00	109.546.888.671,00	15.991.359.599,00	109.546.888.671,00	0,00	30.341.359.599,00
4.3	**LAIN-LAIN PENDAPATAN DAERAH YANG SAH**	**16.475.649.000,00**	**16.475.649.000,00**	**0,00**	**16.475.649.000,00**	**0,00**	**17.538.340.000,00**	**1.062.691.000,00**	**17.538.340.000,00**	**0,00**	**1.062.691.000,00**
4.3.3	Lain-lain Pendapatan Sesuai dengan Ketentuan Peraturan Perundang-Undangan	16.475.649.000,00	16.475.649.000,00	0,00	16.475.649.000,00	0,00	17.538.340.000,00	1.062.691.000,00	17.538.340.000,00	0,00	1.062.691.000,00
5	**BELANJA**	**1.566.592.121.072,00**	**1.491.512.600.072,00**	**(75.079.521.000,00)**	**1.505.862.600.072,00**	**14.350.000.000,00**	**1.602.356.191.471,00**	**96.493.591.399,00**	**1.602.356.191.471,00**	**0,00**	**35.764.070.399,00**
5.1	**BELANJA OPERASI**	**1.148.677.036.970,00**	**1.075.061.350.756,00**	**(73.615.686.214,00)**	**1.076.477.250.756,00**	**1.415.900.000,00**	**1.128.945.037.716,00**	**52.467.786.960,00**	**1.128.945.037.716,00**	**0,00**	**(19.731.999.254,00)**
5.1.1	Belanja Pegawai	759.204.382.006,00	742.140.667.642,00	(17.063.714.364,00)	742.140.667.642,00	0,00	761.945.050.847,00	19.804.383.205,00	761.945.050.847,00	0,00	2.740.668.841,00
5.1.2	Belanja Barang dan Jasa	332.105.876.835,00	295.487.444.476,00	(36.618.432.359,00)	296.853.344.476,00	1.365.900.000,00	332.390.476.677,00	35.537.132.201,00	332.390.476.677,00	0,00	284.599.842,00
5.1.4	Belanja Subsidi	0,00	0,00	0,00	0,00	0,00	547.105.000,00	547.105.000,00	547.105.000,00	0,00	547.105.000,00
5.1.5	Belanja Hibah	57.366.778.129,00	37.433.238.638,00	(19.933.539.491,00)	37.483.238.638,00	50.000.000,00	34.062.405.192,00	(3.420.833.446,00)	34.062.405.192,00	0,00	(23.304.372.937,00)
5.2	**BELANJA MODAL**	**132.991.814.883,00**	**131.884.721.278,00**	**(1.107.093.605,00)**	**131.834.721.278,00**	**(50.000.000,00)**	**173.594.632.883,00**	**41.759.911.605,00**	**173.594.632.883,00**	**0,00**	**40.602.818.000,00**
5.2.2	Belanja Modal Peralatan dan Mesin	28.826.904.060,00	32.222.894.166,00	3.395.990.106,00	32.172.894.166,00	(50.000.000,00)	37.115.050.316,00	4.942.156.150,00	37.115.050.316,00	0,00	8.288.146.256,00
5.2.3	Belanja Modal Gedung dan Bangunan	51.976.873.413,00	55.351.484.131,00	3.374.610.718,00	55.351.484.131,00	0,00	64.445.508.721,00	9.094.024.590,00	64.445.508.721,00	0,00	12.468.635.308,00
5.2.4	Belanja Modal Jalan, Jaringan dan Irigasi	50.159.209.090,00	42.331.514.661,00	(7.827.694.429,00)	42.331.514.661,00	0,00	66.664.032.526,00	24.332.517.865,00	66.664.032.526,00	0,00	16.504.823.436,00
5.2.5	Belanja Modal Aset Tetap Lainnya	1.928.828.320,00	1.878.828.320,00	(50.000.000,00)	1.878.828.320,00	0,00	5.330.041.320,00	3.451.213.000,00	5.330.041.320,00	0,00	3.401.213.000,00
5.2.6	Belanja Modal Aset Lainnya	100.000.000,00	100.000.000,00	0,00	100.000.000,00	0,00	40.000.000,00	(60.000.000,00)	40.000.000,00	0,00	(60.000.000,00)
5.3	**BELANJA TIDAK TERDUGA**	**2.272.820.119,00**	**6.732.055.738,00**	**4.459.235.619,00**	**5.366.155.738,00**	**(1.365.900.000,00)**	**4.256.212.782,00**	**(1.109.942.956,00)**	**4.256.212.782,00**	**0,00**	**1.983.392.663,00**
5.3.1	Belanja Tidak Terduga	2.272.820.119,00	6.732.055.738,00	4.459.235.619,00	5.366.155.738,00	(1.365.900.000,00)	4.256.212.782,00	(1.109.942.956,00)	4.256.212.782,00	0,00	1.983.392.663,00
5.4	**BELANJA TRANSFER**	**282.650.449.100,00**	**277.834.472.300,00**	**(4.815.976.800,00)**	**292.184.472.300,00**	**14.350.000.000,00**	**295.560.308.090,00**	**3.375.835.790,00**	**295.560.308.090,00**	**0,00**	**12.909.858.990,00**
5.4.1	Belanja Bagi Hasil	7.338.515.700,00	7.338.515.700,00	0,00	7.338.515.700,00	0,00	7.412.127.400,00	73.611.700,00	7.412.127.400,00	0,00	73.611.700,00
5.4.2	Belanja Bantuan Keuangan	275.311.933.400,00	270.495.956.600,00	(4.815.976.800,00)	284.845.956.600,00	14.350.000.000,00	288.148.180.690,00	3.302.224.090,00	288.148.180.690,00	0,00	12.836.247.290,00
	SURPLUS / (DEFISIT)	**(44.000.000.000,00)**	**(44.000.000.000,00)**	**0,00**	**(44.000.000.000,00)**	**0,00**	**(81.693.670.816,00)**	**(37.693.670.816,00)**	**(81.693.670.816,00)**	**0,00**	**(37.693.670.816,00)**
6	**PEMBIAYAAN DAERAH**										
6.1	**PENERIMAAN PEMBIAYAAN DAERAH**	**44.000.000.000,00**	**44.000.000.000,00**	**0,00**	**44.000.000.000,00**	**0,00**	**81.693.670.816,00**	**37.693.670.816,00**	**81.693.670.816,00**	**0,00**	**37.693.670.816,00**
6.1.1	Sisa Lebih Perhitungan Anggaran Tahun Anggaran Sebelumnya	44.000.000.000,00	44.000.000.000,00	0,00	44.000.000.000,00	0,00	81.693.670.816,00	37.693.670.816,00	81.693.670.816,00	0,00	37.693.670.816,00
6.2	**PENGELUARAN PEMBIAYAAN DAERAH**	**0,00**	**0,00**	**0,00**	**0,00**	**0,00**	**0,00**	**0,00**	**0,00**	**0,00**	**0,00**
	PEMBIAYAAN NETTO	**44.000.000.000,00**	**44.000.000.000,00**	**0,00**	**44.000.000.000,00**	**0,00**	**81.693.670.816,00**	**37.693.670.816,00**	**81.693.670.816,00**	**0,00**	**37.693.670.816,00**
	SISA LEBIH PEMBIAYAAN ANGGARAN TAHUN BERKENAAN	**0,00**	**0,00**	**0,00**	**0,00**	**0,00**	**0,00**	**0,00**	**0,00**	**0,00**	**0,00**

Lampiran 1c

REKAPITULASI REALISASI BELANJA DAERAH UNTUK PEMENUHAN BELANJA WAJIB YANG DIAMANATKAN DALAM PERATURAN PERUNDANG-UNDANGAN (*MANDATORY SPENDING*) TAHUN ANGGARAN 2025

A. FUNGSI PENDIDIKAN

(Anggaran Fungsi Pendidikan sekurang-kurangnya sebesar 20% dari Total Belanja Daerah sebagaimana Pasal 49 ayat (1) UU Nomor 20 Tahun 2003 tentang Sistem Pendidikan Nasional, Pasal 81 ayat (1) PP Nomor 48 Tahun 2008 tentang Pendanaan Pendidikan sebagaimana diubah dengan PP Nomor 18 Tahun 2022 dan butir 5.1.2.a Lampiran Permendagri Nomor 15 Tahun 2024)

NO.	KOMPONEN PERHITUNGAN	ANGGARAN (Rp)	REALISASI (Rp)	LEBIH/ KURANG (Rp)	%
1	2	3	4	5=4-3	6
1.	a. Belanja Urusan Bidang Pendidikan, Kebudayaan, Perpustakaan dan Kepemudaan dan Olahraga	540.795.198.014,00	482.310.587.521,00	(57.954.692.768,00)	89,19
	1) Urusan Bidang Pendidikan pada Dinas Pendidikan dan Kebudayaan	528.280.195.820,00	471.027.796.789,00	(57.252.399.031,00)	89,16
	a) Belanja Operasi:	480.268.154.999,00	428.741.299.948,00	(51.526.855.051,00)	89,27
	i. Belanja Pegawai	408.078.040.858,00	363.490.991.127,00	(44.587.049.731,00)	89,07
	ii. Belanja Barang dan Jasa	58.807.727.141,00	51.977.401.664,00	(6.830.325.477,00)	88,39
	iii. Belanja Hibah	13.382.387.000,00	13.272.907.157,00	(109.479.843,00)	99,18
	b) Belanja Modal	48.012.040.821,00	42.286.496.841,00	(5.725.543.980,00)	88,07
	2) Urusan Bidang Kebudayaan pada Dinas Pendidikan dan Kebudayaan	1.917.263.280,00	1.915.763.280,00	(1.500.000,00)	99,92
	a) Belanja Operasi:	1.917.263.280,00	1.915.763.280,00	(1.500.000,00)	99,92
	i. Belanja Barang dan Jasa	517.263.280,00	515.763.280,00	(1.500.000,00)	99,71
	ii. Belanja Hibah	1.400.000.000,00	1.400.000.000,00	0,00	100,00
	3) Urusan Bidang Perpustakaan pada Dinas Kearsipan dan Perpustakaan	3.675.805.465,00	2.559.468.279,00	(586.419.461,00)	69,63
	a) Belanja Operasi:	3.675.805.465,00	2.559.468.279,00	(586.419.461,00)	69,63
	i. Belanja Pegawai	3.145.887.740,00	2.559.468.279,00	(586.419.461,00)	81,36
	ii. Belanja Barang dan Jasa	529.917.725,00	515.974.600,00	(13.943.125,00)	97,37
	4) Urusan Bidang Kepemudaan dan Olahraga pada Dinas Pariwisata, Pemuda dan Olahraga	6.921.933.449,00	6.807.559.173,00	(114.374.276,00)	98,35
	a) Belanja Operasi:	5.652.948.449,00	5.559.006.173,00	(93.942.276,00)	98,34
	i. Belanja Barang dan Jasa	1.132.543.199,00	1.069.529.973,00	(63.013.226,00)	94,44
	ii. Belanja Hibah	4.520.405.250,00	4.489.476.200,00	(30.929.050,00)	99,32
	b) Belanja Modal	1.268.985.000,00	1.248.553.000,00	(20.432.000,00)	98,39
	b. Belanja di luar Urusan Bidang Pendidikan, Kebudayaan, Perpustakaan dan Kepemudaan dan Olahraga, pada:	2.480.128.079,00	2.252.833.748,00	(227.294.331,00)	90,84
	1) Dinas Kesehatan	1.126.553.300,00	1.035.137.950,00	(91.415.350,00)	91,89
	a) Belanja Operasi:	1.126.553.300,00	1.035.137.950,00	(91.415.350,00)	91,89
	i. Belanja Barang dan Jasa	1.126.553.300,00	1.035.137.950,00	(91.415.350,00)	91,89
	2) Dinas Pemadam Kebakaran dan Penyelamatan	15.000.000,00	15.000.000,00	0,00	100,00
	a) Belanja Operasi:	15.000.000,00	15.000.000,00	0,00	100,00
	i. Belanja Barang dan Jasa	15.000.000,00	15.000.000,00	0,00	100,00
	3) Badan Penanggulangan Bencana Daerah	8.000.000,00	7.992.000,00	(8.000,00)	99,90
	a) Belanja Operasi:	8.000.000,00	7.992.000,00	(8.000,00)	99,90
	i. Belanja Barang dan Jasa	8.000.000,00	7.992.000,00	(8.000,00)	99,90
	4) Dinas Sosial, Pemberdayaan Perempuan dan Perlindungan Anak	141.576.000,00	135.773.200,00	(5.802.800,00)	95,90
	a) Belanja Operasi:	141.576.000,00	135.773.200,00	(5.802.800,00)	95,90
	i. Belanja Barang dan Jasa	141.576.000,00	135.773.200,00	(5.802.800,00)	95,90
	5) Dinas Lingkungan Hidup	18.913.679,00	17.913.450,00	(1.000.229,00)	94,71
	a) Belanja Operasi:	18.913.679,00	17.913.450,00	(1.000.229,00)	94,71
	i. Belanja Barang dan Jasa	18.913.679,00	17.913.450,00	(1.000.229,00)	94,71
	6) Dinas Pemberdayaan Masyarakat dan Desa	316.362.300,00	294.519.680,00	(21.842.620,00)	93,10
	a) Belanja Operasi:	284.362.300,00	263.999.680,00	(20.362.620,00)	92,84
	i. Belanja Barang dan Jasa	284.362.300,00	263.999.680,00	(20.362.620,00)	92,84
	b) Belanja Modal	32.000.000,00	30.520.000,00	(1.480.000,00)	95,38
	7) Dinas Pengendalian Penduduk dan Keluarga Berencana	346.484.000,00	292.091.660,00	(54.392.340,00)	84,30
	a) Belanja Operasi:	346.484.000,00	292.091.660,00	(54.392.340,00)	84,30
	i. Belanja Barang dan Jasa	346.484.000,00	292.091.660,00	(54.392.340,00)	84,30
	8) Dinas Penanaman Modal, Pelayanan Terpadu Satu Pintu dan Tenaga Kerja	56.642.250,00	56.497.250,00	(145.000,00)	99,74
	a) Belanja Operasi:	22.192.250,00	22.142.250,00	(50.000,00)	99,77
	i. Belanja Barang dan Jasa	22.192.250,00	22.142.250,00	(50.000,00)	99,77
	b) Belanja Modal	34.450.000,00	34.355.000,00	(95.000,00)	99,72
	9) Dinas Perikanan	106.941.350,00	72.305.950,00	(34.635.400,00)	67,61
	a) Belanja Operasi:	106.941.350,00	72.305.950,00	(34.635.400,00)	67,61
	i. Belanja Barang dan Jasa	106.941.350,00	72.305.950,00	(34.635.400,00)	67,61
	10) Dinas Tanaman Pangan dan Hortikultura	54.170.200,00	54.170.200,00	0,00	100,00
	a) Belanja Operasi:	54.170.200,00	54.170.200,00	0,00	100,00
	i. Belanja Barang dan Jasa	54.170.200,00	54.170.200,00	0,00	100,00
	11) Badan Pengelolaan Keuangan dan Aset Daerah	7.500.000,00	7.497.200,00	(2.800,00)	99,96
	a) Belanja Operasi:	7.500.000,00	7.497.200,00	(2.800,00)	99,96
	i. Belanja Barang dan Jasa	7.500.000,00	7.497.200,00	(2.800,00)	99,96
	12) Badan Pengelola Pajak dan Retribusi Daerah	43.585.000,00	35.702.494,00	(7.882.506,00)	81,91
	a) Belanja Operasi:	43.585.000,00	35.702.494,00	(7.882.506,00)	81,91
	i. Belanja Barang dan Jasa	43.585.000,00	35.702.494,00	(7.882.506,00)	81,91
	13) Badan Penelitian dan Pengembangan	238.400.000,00	228.232.714,00	(10.167.286,00)	95,74
	a) Belanja Operasi:	238.400.000,00	228.232.714,00	(10.167.286,00)	95,74
	i. Belanja Barang dan Jasa	238.400.000,00	228.232.714,00	(10.167.286,00)	95,74
2.	Anggaran Fungsi Pendidikan (1a+1b)	543.275.326.093,00	484.563.421.269,00	(58.181.987.099,00)	89,19
3.	Total Belanja Daerah	1.602.356.191.471,00	1.439.152.260.239,65	(163.203.931.231,35)	89,81
4.	Rasio Anggaran Fungsi Pendidikan (2:3) x 100%	33,90%	33,67%		

B. BIDANG INFRASTRUKTUR PELAYANAN PUBLIK

(Anggaran Belanja Infrastruktur Pelayanan Publik diarahkan paling sedikit 40% (empat puluh persen) dari total belanja APBD di luar belanja bagi hasil dan/atau transfer kepada daerah dan/atau desa untuk percepatan pembangunan dan/atau pemeliharaan fasilitas pelayanan publik yang berorientasi pada pembangunan ekonomi daerah dalam rangka meningkatkan kesempatan kerja, mengurangi kemiskinan dan mengurangi kesenjangan penyediaan layanan publik antar daerah, sebagaimana butir 5.1.3.a Lampiran Permendagri Nomor 15 Tahun 2024)

1. Belanja Infrastruktur Pelayanan Publik

NO.	KOMPONEN PERHITUNGAN	ANGGARAN (Rp)	REALISASI (Rp)	LEBIH/ KURANG (Rp)	%
1	2	3	4	5=4-3	6
1.	Total Belanja Daerah	1.602.356.191.471,00	1.439.152.260.239,65	(163.203.931.231,35)	89,81
2.	Belanja Bagi Hasil dan/atau Transfer Kepada Daerah				
	a) Belanja Bagi Hasil	7.412.127.400,00	6.644.945.872,00	(767.181.528,00)	89,65
	b) Bantuan keuangan	288.148.180.690,00	270.180.840.232,00	(17.967.340.458,00)	93,76
	Jumlah Belanja Bagi Hasil dan/atau Transfer Kepada Daerah (a+b)	295.560.308.090,00	276.825.786.104,00	(18.734.521.986,00)	93,66
3.	Selisih (1-2)	1.306.795.883.381,00	1.162.326.474.135,65	(144.469.409.245,35)	88,94
4.	Minimal Belanja Infrastruktur Pelayanan Publik (40%xSelisih)	522.718.353.352,40	464.930.589.654,26	(57.787.763.698,14)	88,94

2. Perhitungan Belanja Infrastruktur Daerah Pelayanan Publik

NO.	KOMPONEN PERHITUNGAN	ANGGARAN (Rp)	REALISASI (Rp)	LEBIH/ KURANG (Rp)	%
1	2	3	4	5=4-3	6
1.	a. Belanja Modal	173.594.632.883,00	158.284.986.902,00	(15.309.645.981,00)	91,18
	1) Tanah	0,00	0,00	0,00	-
	2) Peralatan dan Mesin	37.115.050.316,00	29.284.803.352,00	(7.830.246.964,00)	78,90
	3) Bangunan dan Gedung	64.445.508.721,00	61.498.571.947,00	(2.946.936.774,00)	95,43
	4) Jalan, Irigasi dan Jaringan	66.664.032.526,00	62.235.254.237,00	(4.428.778.289,00)	93,36
	5) Aset Tetap Lainnya	5.330.041.320,00	5.227.396.366,00	(102.644.954,00)	98,07
	6) Aset Lainnya	40.000.000,00	38.961.000,00	(1.039.000,00)	97,40
	b. Belanja Pemeliharaan	7.120.804.349,00	6.890.044.076,00	(230.760.273,00)	96,76
	c. Belanja Jasa Ketersediaan Layanan (*Availabel Payment*)	0,00	0,00	0,00	-
	Jumlah 1	180.715.437.232,00	165.175.030.978,00	(15.540.406.254,00)	91,40
2.	a. Belanja Hibah	34.062.405.192,00	33.663.010.039,00	(399.395.153,00)	98,83
	Jumlah 2	34.062.405.192,00	33.663.010.039,00	(399.395.153,00)	98,83
3.	Jumlah Belanja Infrastruktur Pelayanan Publik (1+2)	214.777.842.424,00	198.838.041.017,00	(15.939.801.407,00)	92,58
4.	Total Belanja Daerah di luar belanja bagi hasil dan/atau transfer kepada daerah dan/atau desa untuk percepatan pembangunan dan/atau pemeliharaan fasilitas pelayanan publik yang berorientasi pada pembangunan ekonomi daerah dalam rangka meningkatkan kesempatan kerja, mengurangi kemiskinan dan mengurangi kesenjangan penyediaan layanan publik antar daerah	1.306.795.883.381,00	1.162.326.474.135,65	(144.469.409.245,35)	88,94
5.	Persentase Belanja Infrastruktur Pelayanan Publik (3:4) x 100%	16,44%	17,11%		

C. BELANJA PEGAWAI

(Anggaran Belanja Pegawai di luar tunjangan guru yang dialokasikan melalui TKD maksimal 30% (tiga puluh persen) dari total belanja APBD sebagaimana UU Nomor 1 Tahun 2022 tentang Hubungan Keuangan antara Pemerintah Pusat dan Pemerintahan Daerah dan butir 5.1.1.3 Lampiran Permendagri Nomor 15 Tahun 2024)

NO.	KOMPONEN PERHITUNGAN	ANGGARAN (Rp)	REALISASI (Rp)	LEBIH/ KURANG (Rp)	%
1	2	3	4	5=4-3	6
1.	Total Belanja Daerah	1.602.356.191.471,00	1.439.152.260.239,65	(163.203.931.231,35)	89,81
2.	Total Belanja Pegawai	761.945.050.847,00	669.341.181.348,00	(92.603.869.499,00)	87,85
3.	Tunjangan Guru ASN Daerah	107.309.221.000,00	105.358.327.600,00	(1.950.893.400,00)	98,18
4.	Belanja Pegawai di luar Tunjangan Guru ASN Daerah (2-3)	654.635.829.847,00	563.982.853.748,00	(90.652.976.099,00)	86,15
5.	Persentase Belanja Pegawai (4:1) x 100%	40,85%	39,19%		

D. BELANJA WAJIB YANG DIDANAI DARI HASIL PENERIMAAN PAJAK YANG TELAH DITENTUKAN PENGGUNAANNYA

(Anggaran Belanja Wajib yang Didanai dari Hasil Penerimaan Pajak yang Telah Ditentukan Penggunaanya sekurang-kurangnya 10% dari Hasil Penerimaan Opsen PKB, Hasil Penerimaan PBJT atas Tenaga Listrik dan Hasil Penerimaan Pajak Air Tanah serta sekurang-kurangnya 50% dari Hasil Penerimaan Pajak Rokok sebagaimana butir 5.1.1.4 Lampiran Permendagri Nomor 15 Tahun 2024)

1. Hasil Penerimaan Opsen PKB (10%)

NO.	KOMPONEN PERHITUNGAN	ANGGARAN (Rp)	REALISASI (Rp)	LEBIH/ KURANG (Rp)	%
1	2	3	4	5=4-3	6
1.	Realisasi Penerimaan Opsen PKB	18.000.000.000,00	18.468.881.300,00	468.881.300,00	102,60
2.	Total Belanja Pembangunan dan/atau Pemeliharaan Jalan serta Peningkatan Moda dan Sarana Transportasi Umum	1.800.000.000,00	1.800.000.000,00	0,00	100,00
3.	Hasil Penerimaan Pajak yang Telah Ditentukan Penggunaanya (2:1) x 100%	10,00%	9,75%		

2. Hasil Penerimaan PBJT atas Tenaga Listrik (10%)

NO.	KOMPONEN PERHITUNGAN	ANGGARAN (Rp)	REALISASI (Rp)	LEBIH/ KURANG (Rp)	%
1	2	3	4	5=4-3	6
1.	Realisasi Penerimaan PBJT atas Tenaga Listrik	20.930.000.000,00	21.828.174.297,00	898.174.297,00	104,29
2.	Total Belanja Penyediaan Penerangan Jalan Umum yang meliputi Penyediaan dan Pemeliharaan Infrastruktur Penerangan Jalan Umum serta Pembayaran Biaya atas Konsumsi Tenaga Listrik untuk Penerangan Jalan Umum	4.933.467.760,00	4.448.395.541,00	(485.072.219,00)	90,17
3.	Hasil Penerimaan Pajak yang Telah Ditentukan Penggunaanya (2:1) x 100%	23,57%	20,38%		

3. Hasil Penerimaan Bagi Hasil Pajak Rokok (50%)

NO.	KOMPONEN PERHITUNGAN	ANGGARAN (Rp)	REALISASI (Rp)	LEBIH/ KURANG (Rp)	%
1	2	3	4	5=4-3	6
1.	Realisasi Penerimaan Bagi Hasil Pajak Rokok	20.958.583.554,00	20.403.995.125,00	(554.588.429,00)	97,35
2.	Total Belanja Pelayanan Kesehatan untuk Masyarakat dan Penegakan Hukum sesuai dengan Ketentuan Peraturan Perundang-undangan Mengenai Pajak Rokok	11.957.001.567,00	10.177.518.299,00	(1.779.483.268,00)	85,12
3.	Hasil Penerimaan Pajak yang Telah Ditentukan Penggunaanya (2:1) x 100%	57,05%	49,88%		

4. Hasil Penerimaan Pajak Air Tanah (10%)

NO.	KOMPONEN PERHITUNGAN	ANGGARAN (Rp)	REALISASI (Rp)	LEBIH/ KURANG (Rp)	%
1	2	3	4	5=4-3	6
1.	Realisasi Penerimaan Pajak Air Tanah	150.000.000,00	170.357.629,00	20.357.629,00	113,57
2.	Total Belanja Pencegahan, Penanggulangan, dan Pemulihan Pencemaran dan/atau Kerusakan Lingkungan Hidup yang Berdampak terhadap Kualitas dan Kuantitas Air Tanah	21.215.080,00	20.388.700,00	(826.380,00)	96,10
3.	Hasil Penerimaan Pajak yang Telah Ditentukan Penggunaanya (2:1) x 100%	14,14%	11,97%		

Lampiran 1d

REKAPITULASI REALISASI BELANJA UNTUK PEMENUHAN STANDAR PELAYANAN MINIMAL (SPM)
TAHUN ANGGARAN 2025
(Pasal 49 ayat (5) Peraturan Pemerintah Nomor 12 Tahun 2019)

NO	JENIS PELAYANAN DASAR	KEGIATAN	ANGGARAN	REALISASI	LEBIH/ KURANG	%
1	2	3	4	5	6=5-4	7
A.	**SPM Bidang Pendidikan**					
	(PP Nomor 2 Tahun 2018, Permendagri Nomor 59 Tahun 2021 tentang Penerapan Standar Pelayanan Minimal dan Permendikbud Nomor 32 Tahun 2022 tentang Standar Teknis Pelayanan Minimal Pendidikan)					
1.	Pendidikan Dasar	1. Koordinasi, Perencanaan, Supervisi dan Evaluasi Layanan di Bidang Pendidikan	65.137.500,00	33.893.000,00	(31.244.500,00)	52,03
		2. Pelatihan Penggunaan Aplikasi Bidang Pendidikan	169.616.200,00	48.977.000,00	(120.639.200,00)	28,88
		3. Pembangunan Ruang Kelas Baru	7.821.169.000,00	7.674.513.195,00	(146.655.805,00)	98,12
		4. Pembangunan Sarana, Prasarana dan Utilitas Sekolah	5.615.852.791,00	5.407.866.609,00	(207.986.182,00)	96,30
		5. Pembinaan Kelembagaan dan Manajemen Sekolah	363.205.000,00	304.267.500,00	(58.937.500,00)	83,77
		6. Pembinaan Minat, Bakat dan Kreativitas Siswa	209.931.500,00	183.888.500,00	(26.043.000,00)	87,59
		7. Pengadaan Alat Praktik dan Peraga Peserta Didik	4.117.157.000,00	183.679.500,00	(3.933.477.500,00)	4,46
		8. Pengadaan Mebel Sekolah	4.958.430.000,00	4.101.671.946,00	(856.758.054,00)	82,72
		9. Pengadaan Perlengkapan Peserta Didik	1.499.750.000,00	1.497.889.500,00	(1.860.500,00)	99,88
		10. Pengelolaan Dana BOS Sekolah Dasar	39.765.791.739,00	39.541.398.604,00	(224.393.135,00)	99,44
		11. Pengelolaan Dana BOS Sekolah Menengah Pertama	12.207.340.761,00	11.938.590.117,00	(268.750.644,00)	97,80
		12. Pengembangan Karir Pendidik dan Tenaga Kependidikan pada Satuan Pendidikan Sekolah Dasar	183.477.500,00	80.943.500,00	(102.534.000,00)	44,12
		13. Pengembangan Karir Pendidik dan Tenaga Kependidikan pada Satuan Pendidikan Sekolah Menengah Pertama	68.476.000,00	4.974.000,00	(63.502.000,00)	7,26
		14. Peningkatan Kapasitas Pengelolaan Dana BOS Sekolah Dasar	69.965.000,00	68.178.000,00	(1.787.000,00)	97,45
		15. Peningkatan Kapasitas Pengelolaan Dana BOS Sekolah Menengah Pertama	43.758.500,00	42.297.800,00	(1.460.700,00)	96,66
		16. Penyediaan Biaya Personil Peserta Didik Sekolah Dasar	600.000.000,00	418.404.600,00	(181.595.400,00)	69,73
		17. Penyediaan Biaya Personil Peserta Didik Sekolah Menengah Pertama	400.000.000,00	233.035.000,00	(166.965.000,00)	58,26
		18. Penyediaan Pendidik dan Tenaga Kependidikan bagi	7.131.000.000,00	5.055.250.000,00	(2.075.750.000,00)	70,89
		19. Penyediaan Pendidik dan Tenaga Kependidikan bagi	3.370.500.000,00	2.120.128.000,00	(1.250.372.000,00)	62,90
		20. Penyelenggaraan Proses Belajar Bagi Peserta Didik	120.022.350,00	96.239.750,00	(23.782.600,00)	80,18
		21. Perlengkapan Dasar Buku Teks dan Non Teks Peserta Didik	333.420.000,00	303.965.546,00	(29.454.454,00)	91,17
		22. Rehabilitasi Sedang/Berat Laboratorium	443.230.000,00	442.654.547,00	(575.453,00)	99,87
		23. Rehabilitasi Sedang/Berat Ruang Kelas Sekolah	9.969.263.950,00	9.568.859.778,00	(400.404.172,00)	95,98
		24. Rehabilitasi Sedang/Berat Ruang Serba Guna/Aula	213.832.000,00	213.429.166,00	(402.834,00)	99,81
		25. Rehabilitasi Sedang/Berat Sarana, Prasarana dan Utilitas Sekolah	985.752.000,00	983.146.031,00	(2.605.969,00)	99,74
		26. Sosialisasi dan Advokasi Kebijakan Bidang Pendidikan	134.824.000,00	46.049.000,00	(88.775.000,00)	34,15
		Total :	100.860.902.791,00	90.594.190.189,00	(10.266.712.602,00)	89,82
2.	Pendidikan Anak Usia Dini	1. Koordinasi, Perencanaan, Supervisi dan Evaluasi Layanan di Bidang Pendidikan	28.157.000,00	26.772.000,00	(1.385.000,00)	95,08
		2. Pelatihan Penggunaan Aplikasi Bidang Pendidikan	87.004.000,00	77.858.000,00	(9.146.000,00)	89,49
		3. Pembangunan Ruang Kelas Baru	2.007.751.071,00	1.953.320.906,00	(54.430.165,00)	97,29
		4. Pembangunan Sarana, Prasarana dan Utilitas PAUD	1.301.531.000,00	1.220.972.690,00	(80.558.310,00)	93,81
		5. Pembinaan Kelembagaan dan Manajemen PAUD	231.000.000,00	156.777.838,00	(74.222.162,00)	67,87
		6. Pengadaan Alat Praktik dan Peraga Peserta Didik PAUD	1.976.343.000,00	1.921.983.037,00	(54.359.963,00)	97,25
		7. Pengadaan Mebel PAUD	100.000.000,00	99.388.512,00	(611.488,00)	99,39
		8. Pengelolaan Dana BOP PAUD	6.709.533.000,00	6.634.680.070,00	(74.852.930,00)	98,88
		9. Pengembangan Karir Pendidik dan Tenaga Kependidikan pada Satuan Pendidikan PAUD	28.184.000,00	5.274.000,00	(22.910.000,00)	18,71
		10. Peningkatan Kapasitas Pengelolaan Dana BOP PAUD	31.536.000,00	25.960.024,00	(5.575.976,00)	82,32
		11. Penyediaan Pendidik dan Tenaga Kependidikan bagi Satuan PAUD	2.947.500.000,00	1.227.642.000,00	(1.719.858.000,00)	41,65
		12. Sosialisasi dan Advokasi Kebijakan Bidang Pendidikan	104.000.200,00	65.219.700,00	(38.780.500,00)	62,71
		Total :	15.552.539.271,00	13.415.848.777,00	(2.136.690.494,00)	86,26
3.	Pendidikan Kesetaraan	1. Pembinaan Kelembagaan dan Manajemen Sekolah Nonformal/Kesetaraan	79.561.000,00	27.837.800,00	(51.723.200,00)	34,99
		2. Pengelolaan Dana BOP Sekolah Nonformal/Kesetaraan	2.628.500.000,00	2.626.676.000,00	(1.824.000,00)	99,93
		Total :	2.708.061.000,00	2.654.513.800,00	(53.547.200,00)	98,02
	Jumlah Anggaran dan Realisasi SPM Bidang Pendidikan:		**119.121.503.062,00**	**106.664.552.766,00**	**(12.456.950.296,00)**	**89,54**
B.	**SPM Bidang Kesehatan**					
	(PP Nomor 2 Tahun 2018, Permendagri Nomor 59 Tahun 2021 tentang Penerapan Standar Pelayanan Minimal dan Permenkes Nomor 6 Tahun 2024 tentang Standar Teknis Pemenuhan Standar Pelayanan Minimal Kesehatan)					
1.	Penyediaan Layanan Kesehatan untuk UKM dan UKP Rujukan Tingkat Daerah Kabupaten/Kota	1. Pengelolaan Pelayanan Kesehatan Balita	5.700.000,00	5.615.000,00	(85.000,00)	98,51
		2. Pengelolaan Pelayanan Kesehatan Bayi Baru Lahir	210.653.850,00	210.361.150,00	(292.700,00)	99,86
		3. Pengelolaan Pelayanan Kesehatan Ibu Bersalin	157.822.000,00	142.992.000,00	(14.830.000,00)	90,60
		4. Pengelolaan Pelayanan Kesehatan Ibu Hamil	1.741.207.000,00	1.607.084.560,00	(134.122.440,00)	92,30
		5. Pengelolaan Pelayanan Kesehatan Orang dengan Gangguan Jiwa Berat	875.170.000,00	724.526.000,00	(150.644.000,00)	82,79
		6. Pengelolaan Pelayanan Kesehatan Orang dengan Risiko Terinfeksi HIV	3.000.000,00	2.954.000,00	(46.000,00)	98,47
		7. Pengelolaan pelayanan kesehatan orang dengan Tuberkulosis	5.000.000,00	4.923.000,00	(77.000,00)	98,46
		8. Pengelolaan Pelayanan Kesehatan Orang Terduga Tuberkulosis	1.009.248.175,00	797.438.389,00	(211.809.786,00)	79,01
		9. Pengelolaan Pelayanan Kesehatan pada Usia Lanjut	563.950.000,00	541.027.000,00	(22.923.000,00)	95,94
		10. Pengelolaan Pelayanan Kesehatan pada Usia Pendidikan Dasar	1.208.502.800,00	1.141.877.000,00	(66.625.800,00)	94,49
		11. Pengelolaan Pelayanan Kesehatan pada Usia Produktif	507.129.500,00	457.860.000,00	(49.269.500,00)	90,28
		12. Pengelolaan Pelayanan Kesehatan Penderita Diabetes Melitus	209.385.115,00	207.881.350,00	(1.503.765,00)	99,28
		13. Pengelolaan Pelayanan Kesehatan Penderita Hipertensi	165.983.988,00	145.453.840,00	(20.530.148,00)	87,63
		Total:	6.662.752.428,00	5.989.993.289,00	(672.759.139,00)	89,90
	Jumlah Anggaran dan Realisasi SPM Bidang Kesehatan:		**6.662.752.428,00**	**5.989.993.289,00**	**(672.759.139,00)**	**89,90**

NO	JENIS PELAYANAN DASAR	KEGIATAN	ANGGARAN	REALISASI	LEBIH/ KURANG	%
1	2	3	4	5	6=5-4	7
C.	**SPM Bidang Pekerjaan Umum dan Penataan Ruang**					
	(PP Nomor 2 Tahun 2018, Permendagri Nomor 59 Tahun 2021 tentang Penerapan Standar Pelayanan Minimal dan Permen PUPR Nomor 29/PRT/M/2018 tentang Standar Teknis Standar Pelayanan Minimal Pekerjaan Umum dan Perumahan Rakyat)					
1.	Pemenuhan Kebutuhan Pokok Air Minum Sehari-hari	1. Pembangunan Sistem Penyediaan Air Minum (SPAM) Jaringan Perpipaan	7.582.806.000,00	7.544.191.425,00	(38.614.575,00)	99,49
		2. Perluasan Sistem Penyediaan Air Minum (SPAM) Jaringan Perpipaan	4.668.650.000,00	4.637.323.200,00	(31.326.800,00)	99,33
		Total:	12.251.456.000,00	12.181.514.625,00	(69.941.375,00)	99,43
2.	Penyediaan Pelayanan Pengolahan Air Limbah Domestik	1. Pembangunan Sistem Drainase Lingkungan	106.047.000,00	105.265.000,00	(782.000,00)	99,26
		2. Penyusunan Rencana, Kebijakan, Strategi dan Teknis Sistem Drainase Perkotaan	9.290.000,00	9.102.500,00	(187.500,00)	97,98
		Total:	115.337.000,00	114.367.500,00	(969.500,00)	99,16
	Jumlah Anggaran dan Realisasi SPM Bidang Pekerjaan Umum dan Penataan Ruang:		**12.366.793.000,00**	**12.295.882.125,00**	**(70.910.875,00)**	**99,43**
D.	**SPM Bidang Perumahan Rakyat dan Kawasan Pemukiman**					
	(PP Nomor 2 Tahun 2018, Permendagri Nomor 59 Tahun 2021 tentang Penerapan Standar Pelayanan Minimal dan Permen PUPR Nomor 29/PRT/M/2018 tentang Standar Teknis Standar Pelayanan Minimal Pekerjaan Umum dan Perumahan Rakyat)					
1.	Penyediaan dan Rehabilitasi Rumah yang Layak Huni bagi Korban Bencana Kabupaten/Kota	1. Penyediaan Prasarana, Sarana, dan Utilitas Umum di	7.597.750,00	7.302.000,00	(295.750,00)	96,11
		2. Survei dan Penetapan Lokasi Perumahan dan	14.320.000,00	14.195.858,00		
		3. Koordinasi dan Sinkronisasi Pengendalian Penyelenggaraan Pemugaran/Peremajaan Permukiman Kumuh	14.000.000,00	13.492.500,00	(507.500,00)	96,38
		Total:	35.917.750,00	34.990.358,00	(803.250,00)	97,42
2.	Fasilitasi Penyediaan Rumah yang Layak Huni bagi Masyarakat yang Terkena Relokasi Program Pemerintah Daerah Kabupaten/Kota	1. Identifikasi Perumahan di Lokasi yang Berpotensi	20.064.000,00	18.639.000,00	(1.425.000,00)	92,90
		2. Penatausahaan Pemanfaatan Rumah Susun Umum dan/atau Rumah Khusus	376.847.000,00	363.092.735,00	(13.754.265,00)	96,35
		Total:	396.911.000,00	381.731.735,00	(15.179.265,00)	96,18
	Jumlah Anggaran dan Realisasi SPM Bidang Perumahan Rakyat dan Kawasan Pemukiman:		**432.828.750,00**	**416.722.093,00**	**(15.982.515,00)**	**96,28**
E.	**SPM Bidang Sosial**					
	(PP Nomor 2 Tahun 2018, Permendagri Nomor 59 Tahun 2021 tentang Penerapan Standar Pelayanan Minimal dan Permensos Nomor 9 Tahun 2018 tentang Standar Teknis Pelayanan Dasar pada Standar Pelayanan Minimal Bidang Sosial di Daerah Provinsi dan di Daerah Kabupaten/Kota)					
1.	Rehabilitasi Sosial Dasar Anak Telantar di Luar Panti Sosial	1. Pemberian Akses ke Layanan Pendidikan dan Kesehatan Dasar	3.504.000,00	694.000,00	(2.810.000,00)	19,81
		2. Pemberian Bimbingan Fisik, Mental, Spiritual, dan Sosial	3.050.000,00	3.050.000,00	0,00	100,00
		3. Pemberian Bimbingan Sosial kepada Keluarga Penyandang Disabilitas Terlantar, Anak Terlantar, Lanjut Usia Terlantar, serta Gelandangan Pengemis dan Masyarakat	4.910.000,00	4.509.200,00	(400.800,00)	91,84
		4. Pemberian Layanan Rujukan	20.025.000,00	17.574.294,00	(2.450.706,00)	87,76
		5. Penyediaan Alat Bantu	5.000.000,00	5.000.000,00	0,00	100,00
		6. Penyediaan Permakanan	15.800.000,00	15.760.000,00	(40.000,00)	99,75
		7. Penyediaan Sandang	4.541.000,00	4.441.000,00	(100.000,00)	97,80
		Total:	56.830.000,00	51.028.494,00	(5.801.506,00)	89,79
2.	Perlindungan dan Jaminan Sosial pada Saat dan Setelah Tanggap Darurat Bencana bagi Korban Bencana Daerah Kabupaten/Kota	1. Penyediaan Makanan	51.160.000,00	34.790.750,00	(16.369.250,00)	68,00
		2. Penyediaan Sandang	13.300.000,00	5.800.000,00	(7.500.000,00)	43,61
		3. Fasilitasi Bantuan Sosial Kesejahteraan Keluarga	20.644.000,00	20.598.400,00	(45.600,00)	99,78
		4. Pendataan Fakir Miskin Cakupan Daerah Kabupaten/Kota	52.883.000,00	52.811.500,00	(71.500,00)	99,86
		5. Pengelolaan Data Fakir Miskin Cakupan Daerah Kabupaten/Kota	5.194.550,00	5.194.550,00	0,00	100,00
		Total:	143.181.550,00	119.195.200,00	(23.986.350,00)	83,25
	Jumlah Anggaran dan Realisasi SPM Bidang Sosial:		**200.011.550,00**	**170.223.694,00**	**(29.787.856,00)**	**85,11**
F.	**SPM Bidang Ketentraman dan Ketertiban Umum**					
1.	Sub Urusan Bencana					
	(PP Nomor 2 Tahun 2018, Permendagri Nomor 59 Tahun 2021 tentang Penerapan Standar Pelayanan Minimal dan Permendagri Nomor 101 Tahun 2018 tentang Standar Teknis Pelayanan Dasar pada Standar Pelayanan Minimal Bidang Urusan Bencana Daerah Kabupaten/Kota)					
a.	Pelayanan Informasi Rawan Bencana	1. Penguatan Kapasitas Kawasan untuk Pencegahan dan	76.316.000,00	76.314.920,00	(1.080,00)	100,00
		Total:	76.316.000,00	76.314.920,00	(1.080,00)	100,00
b.	Pelayanan Pencegahan dan Kesiapsiagaan terhadap Bencana	1. Pelatihan Pencegahan dan Mitigasi Bencana Kabupaten/Kota	8.000.000,00	7.992.000,00	(8.000,00)	99,90
		2. Pengembangan Kapasitas Tim Reaksi Cepat (TRC) Bencana Kabupaten/Kota	449.201.040,00	427.339.689,00	(21.861.351,00)	95,13
		Total:	457.201.040,00	435.331.689,00	(21.869.351,00)	95,22
c.	Pelayanan Penyelamatan dan Evakuasi Korban Bencana	1. Pencarian, Pertolongan dan Evakuasi Korban Bencana	24.720.950,00	24.720.200,00	(750,00)	100,00
		2. Penyediaan Logistik Penyelamatan dan Evakuasi Korban	6.019.000,00	6.019.000,00	0,00	100,00
		3. Koordinasi penanganan Pascabencana Kabupaten/Kota	19.850.550,00	19.760.550,00	(90.000,00)	99,55
		Total:	50.590.500,00	50.499.750,00	(90.750,00)	99,82
	Jumlah Anggaran dan Realisasi SPM Sub Urusan Bencana:		584.107.540,00	562.146.359,00	(21.961.181,00)	96,24
2.	Sub Urusan Kebakaran					
	(PP Nomor 2 Tahun 2018, Permendagri Nomor 59 Tahun 2021 tentang Penerapan Standar Pelayanan Minimal dan Permendagri Nomor 114 Tahun 2018 tentang Standar Teknis Pelayanan Dasar pada Standar Pelayanan Minimal Sub Urusan Kebakaran Daerah Kabupaten/Kota)					
a.	Layanan Respon Cepat (*Response Time*) Penanggulangan Kejadian Kebakaran	1. Pembinaan Aparatur Pemadam Kebakaran	2.560.000,00	1.950.000,00	(610.000,00)	76,17
		Total:	2.560.000,00	1.950.000,00	(610.000,00)	76,17
b.	Layanan Pelaksanaan Pemadaman dan Pengendalian Kebakaran	1. Pencegahan Kebakaran dalam Daerah Kabupaten/Kota	395.785.000,00	393.380.020,00	(2.404.980,00)	99,39
		Total:	395.785.000,00	393.380.020,00	(2.404.980,00)	99,39
c.	Layanan Pelaksanaan Penyelamatan dan Evakuasi	1. Penyelamatan dan Evakuasi Korban Kebakaran dan Non Kebakaran	3.400.483.842,00	3.364.490.027,00	(35.993.815,00)	98,94
		Total:	3.400.483.842,00	3.364.490.027,00	(35.993.815,00)	98,94
d.	Layanan Pemberdayaan Masyarakat/Relawan Kebakaran	1. Pemberdayaan Masyarakat dalam Pencegahan dan Penanggulangan Kebakaran Melalui Sosialisasi dan Edukasi Masyarakat	15.000.000,00	15.000.000,00	0,00	100,00
		Total:	15.000.000,00	15.000.000,00	0,00	100,00

NO	JENIS PELAYANAN DASAR	KEGIATAN	ANGGARAN	REALISASI	LEBIH/ KURANG	%
1	2	3	4	5	6=5-4	7
e.	Layanan Pendataan, Inspeksi dan Investigasi Pasca Kebakaran	1. Penilaian Sarana Prasarana Proteksi Kebakaran	21.750.000,00	21.750.000,00	0,00	100,00
		2. Investigasi Kejadian Kebakaran, Meliputi Penelitian dan	3.375.000,00	3.375.000,00	0,00	100,00
		Total:	25.125.000,00	25.125.000,00	0,00	100,00
	Jumlah Anggaran dan Realisasi SPM Sub Urusan Kebakaran:		3.838.953.842,00	3.799.945.047,00	(39.008.795,00)	98,98
3.	Urusan Ketentraman dan Ketertiban Umum					
	(PP Nomor 2 Tahun 2018, Permendagri Nomor 59 Tahun 2021 tentang Penerapan Standar Pelayanan Minimal dan Permendagri Nomor 121 Tahun 2018 tentang Standar Teknis Mutu Pelayanan Dasar Sub Urusan Ketenteraman dan Ketertiban Umum di Provinsi dan Kabupaten/Kota)					
a.	Standar Operasional Prosedur Satpol PP	1. Kerja Sama antar Lembaga dan Kemitraan dalam Teknik Pencegahan dan Penanganan Gangguan Ketentraman dan Ketertiban Umum	10.570.000,00	8.870.000,00	(1.700.000,00)	83,92
		2. Koordinasi Penyelenggaraan Ketentraman dan Ketertiban Umum serta Perlindungan Masyarakat Tingkat Kabupaten/Kota	8.794.000,00	8.794.000,00	0,00	100,00
		3. Pencegahan Gangguan Ketenteraman dan Ketertiban Umum Melalui Deteksi Dini dan Cegah Dini, Pembinaan dan Penyuluhan, Pelaksanaan Patroli, Pengamanan, dan Pengawalan	1.460.877.900,00	1.403.605.790,00	(57.272.110,00)	96,08
		4. Pengawasan Atas Kepatuhan Terhadap Pelaksanaan Peraturan Daerah dan Peraturan Kepala Daerah	141.250.000,00	138.956.500,00	(2.293.500,00)	98,38
		5. Penanganan Atas Pelanggaran Peraturan Daerah dan Peraturan Kepala daerah	5.525.000,00	0,00	(5.525.000,00)	0,00
		Total:	1.627.016.900,00	1.560.226.290,00	(66.790.610,00)	95,89
b.	Standar Sarana Prasarana Satpol PP	1. Pengadaan Kendaraan Dinas Operasional atau	350.000.000,00	348.400.000,00	(1.600.000,00)	99,54
		2. Pengadaan Peralatan dan Mesin Lainnya	12.700.000,00	7.666.000,00	(5.034.000,00)	60,36
		3. Penyediaan Jasa Pemeliharaan, Biaya Pemeliharaan, Pajak dan Perizinan Kendaraan Dinas Operasional atau Lapangan	61.900.000,00	61.900.000,00	0,00	100,00
		4. Pemeliharaan Peralatan dan Mesin Lainnya	16.000.000,00	16.000.000,00	0,00	100,00
		Total:	440.600.000,00	433.966.000,00	(6.634.000,00)	98,49
c.	Standar Peningkatan Kapasitas Anggota Satpol PP dan Anggota Perlindungan Masyarakat	1. Pemberdayaan Perlindungan Masyarakat dalam rangka	241.665.000,00	228.965.000,00	(12.700.000,00)	94,74
		2. Peningkatan Kapasitas SDM Satuan Polisi Pamongpraja dan Satuan Perlindungan Masyarakat Termasuk dalam Pelaksanaan Tugas yang Bernuansa Hak Asasi Manusia	168.825.000,00	151.960.600,00	(16.864.400,00)	90,01
		3. Pengembangan Kapasitas dan Karier PPNS	5.310.000,00	5.000.000,00	(310.000,00)	94,16
		Total:	415.800.000,00	385.925.600,00	(29.874.400,00)	92,82
d.	Standar Pelayanan yang Terkena Dampak Gangguan Trantibum Akibat Penegakan Hukum terhadap Pelanggaran Perda dan Perkada	1. Penindakan Atas Gangguan Ketenteraman dan Ketertiban Umum berdasarkan Perda dan Perkada	851.966.600,00	778.893.102,00	(73.073.498,00)	91,42
		2. Sosialisasi Penegakan Peraturan Daerah dan Peraturan	17.570.000,00	12.844.000,00	(4.726.000,00)	73,10
		Total:	869.536.600,00	791.737.102,00	(77.799.498,00)	91,05
	Jumlah Anggaran dan Realisasi SPM Urusan Ketentraman dan Ketertiban Umum:		3.352.953.500,00	3.171.854.992,00	(181.098.508,00)	94,60
	Jumlah Anggaran dan Realisasi SPM Bidang Ketentraman dan Ketertiban Umum:		**7.776.014.882,00**	**7.533.946.398,00**	**(242.068.484,00)**	**96,89**
	Jumlah Anggaran dan Realisasi SPM:		**146.559.903.672,00**	**133.071.320.365,00**	**(13.488.459.165,00)**	**90,80**

Lampiran 2

PEMERINTAH KABUPATEN MERANGIN
ANGGARAN DAN REALISASI PENDAPATAN ASLI DAERAH
TAHUN ANGGARAN 2025

(dalam rupiah)

No.	S K P D	Jenis Pendapatan Asli Daerah	Pendapatan Asli Daerah			
			Anggaran	Realisasi	Lebih/Kurang	%
1	2	3	4	5	6=5-4	7=5/4
1.	Dinas Pendidikan dan Kebudayaan	Lain-Lain PAD yang Sah	0,00	1.806.271,81	1.806.271,81	-
		Jumlah	0,00	1.806.271,81	1.806.271,81	-
2.	Dinas Kesehatan	Retribusi Daerah	60.790.838.855,00	59.091.588.094,00	(1.699.250.761,00)	97,20
		Lain-Lain PAD yang Sah	0,00	7.480.762,23	7.480.762,23	-
		Jumlah	60.790.838.855,00	59.099.068.856,23	(1.691.769.998,77)	97,22
	- Dinas Kesehatan	*Retribusi Daerah*	*3.994.900.000,00*	*4.267.677.300,00*	*272.777.300,00*	*106,83*
		Jumlah	*3.994.900.000,00*	*4.267.677.300,00*	*272.777.300,00*	*106,83*
	- RSUD Kol. Abundjani Bangko (BLUD)	*Retribusi Daerah*	*56.795.938.855,00*	*54.823.910.794,00*	*(1.972.028.061,00)*	*96,53*
		Lain-Lain PAD yang Sah	*0,00*	*7.480.762,23*	*7.480.762,23*	*-*
		Jumlah	*56.795.938.855,00*	*54.831.391.556,23*	*(1.964.547.298,77)*	*96,54*
3.	Dinas Pekerjaan Umum dan Penataan Ruang	Retribusi Daerah	515.000.000,00	367.302.353,00	(147.697.647,00)	71,32
		Jumlah	515.000.000,00	367.302.353,00	(147.697.647,00)	71,32
4.	Dinas Perumahan dan pemukiman	Retribusi Daerah	252.960.000,00	261.890.000,00	8.930.000,00	103,53
		Jumlah	252.960.000,00	261.890.000,00	8.930.000,00	103,53
5.	Dinas Lingkungan Hidup	Retribusi Daerah	970.000.000,00	714.236.088,00	(255.763.912,00)	73,63
		Jumlah	970.000.000,00	714.236.088,00	(255.763.912,00)	73,63
6.	Dinas Perhubungan	Retribusi Daerah	339.000.000,00	254.200.000,00	(84.800.000,00)	74,99
		Jumlah	339.000.000,00	254.200.000,00	(84.800.000,00)	74,99
7.	Dinas Koperasi, Usaha Kecil Menengah, Perdagangan dan	Retribusi Daerah	1.454.814.000,00	1.199.665.680,00	(255.148.320,00)	82,46
		Jumlah	1.454.814.000,00	1.199.665.680,00	(255.148.320,00)	82,46
8.	Dinas Perikanan	Retribusi Daerah	20.000.000,00	5.000.000,00	(15.000.000,00)	25,00
		Lain-Lain PAD yang Sah	80.000.000,00	13.827.500,00	(66.172.500,00)	17,28
		Jumlah	100.000.000,00	18.827.500,00	(81.172.500,00)	18,83
9.	Dinas Pariwisata, Pemuda dan Olah Raga	Retribusi Daerah	279.600.000,00	121.660.000,00	(157.940.000,00)	43,51
		Jumlah	279.600.000,00	121.660.000,00	(157.940.000,00)	43,51
10.	Dinas Peternakan dan Perkebunan	Retribusi Daerah	60.000.000,00	46.500.000,00	(13.500.000,00)	77,50
		Lain-Lain PAD yang Sah	120.000.000,00	114.149.500,00	(5.850.500,00)	95,12
		Jumlah	180.000.000,00	160.649.500,00	(19.350.500,00)	89,25
11.	Dinas Tanaman Pangan dan Hortikultura	Retribusi Daerah	255.000.000,00	99.000.000,00	(156.000.000,00)	38,82
		Lain-Lain PAD yang Sah	75.000.000,00	38.203.000,00	(36.797.000,00)	50,94
		Jumlah	330.000.000,00	137.203.000,00	(192.797.000,00)	41,58
12.	Badan Pengelolaan Keuangan dan Aset Daerah (PPKD)	Hasil Pengelolaan Kekayaan Daerah yang Dipisahkan	8.057.977.542,00	8.057.977.542,88	0,88	100,00
		Lain-Lain PAD yang Sah	15.264.949.247,00	22.043.252.918,35	6.778.303.671,35	144,40
		Jumlah	23.322.926.789,00	30.101.230.461,23	6.778.303.672,23	129,06
13.	Badan Pengelola Pajak dan Retribusi Daerah	Pajak Daerah	65.980.000.000,00	69.178.393.386,15	3.198.393.386,15	104,85
		Lain-Lain PAD yang Sah	20.000.000,00	105.009.924,44	85.009.924,44	525,05
		Jumlah	66.000.000.000,00	69.283.403.310,59	3.283.403.310,59	104,97
	Jumlah	**Pajak Daerah**	**65.980.000.000,00**	**69.178.393.386,15**	**3.198.393.386,15**	**104,85**
		Retribusi Daerah	**64.937.212.855,00**	**62.161.042.215,00**	**(2.776.170.640,00)**	**95,72**
		Hasil Pengelolaan Kekayaan Daerah yang Dipisahkan	**8.057.977.542,00**	**8.057.977.542,88**	**0,88**	**100,00**
		Lain-Lain PAD yang Sah	**15.559.949.247,00**	**22.323.729.876,83**	**6.763.780.629,83**	**143,47**
		Jumlah	**154.535.139.644,00**	**161.721.143.020,86**	**7.186.003.376,86**	**104,65**

Lampiran 3

PEMERINTAH KABUPATEN MERANGIN
RINCIAN DEPOSITO DAN BUNGA DEPOSITO PADA BANK PERSEPSI
TAHUN ANGGARAN 2025

(dalam rupiah)

No.	Bank Persepsi & Tanggal Penempatan	Nomor Sertifikat Deposito	Jumlah	Penutupan		Bunga Deposito	Keterangan
				Tanggal	Jumlah		
1	2	3	4	5	6	7	8
I.	**Bank Jambi Cabang Bangko**						
1.	24 Januari 2025	AZ-3006670546	10.000.000.000,00	24 Desember 2025	10.000.000.000,00	503.287.671,24	
		AO32479				46.712.328,77	24/02/2025
						42.191.780,82	24/03/2025
						46.712.328,77	24/04/2025
						45.205.479,45	24/05/2025
						46.712.328,77	24/06/2025
						45.205.479,45	24/07/2025
						46.712.328,77	24/08/2025
						46.712.328,77	24/09/2025
						45.205.479,45	24/10/2025
						46.712.328,77	24/11/2025
						45.205.479,45	24/12/2025
2.	24 Januari 2025	AZ-3006670589	10.000.000.000,00	24 Desember 2025	10.000.000.000,00	503.287.671,24	
		AO32477				46.712.328,77	24/02/2025
						42.191.780,82	24/03/2025
						46.712.328,77	24/04/2025
						45.205.479,45	24/05/2025
						46.712.328,77	24/06/2025
						45.205.479,45	24/07/2025
						46.712.328,77	24/08/2025
						46.712.328,77	24/09/2025
						45.205.479,45	24/10/2025
						46.712.328,77	24/11/2025
						45.205.479,45	24/12/2025
3.	24 Januari 2025	AZ-3006670554	10.000.000.000,00	24 Desember 2025	10.000.000.000,00	503.287.671,24	
		AO28871				46.712.328,77	24/02/2025
						42.191.780,82	24/03/2025
						46.712.328,77	24/04/2025
						45.205.479,45	24/05/2025
						46.712.328,77	24/06/2025
						45.205.479,45	24/07/2025
						46.712.328,77	24/08/2025
						46.712.328,77	24/09/2025
						45.205.479,45	24/10/2025
						46.712.328,77	24/11/2025
						45.205.479,45	24/12/2025
4.	24 Januari 2025	AZ-3006670643	10.000.000.000,00	24 Desember 2025	10.000.000.000,00	503.287.671,24	
		AO32436				46.712.328,77	24/02/2025
						42.191.780,82	24/03/2025
						46.712.328,77	24/04/2025
						45.205.479,45	24/05/2025
						46.712.328,77	24/06/2025
						45.205.479,45	24/07/2025
						46.712.328,77	24/08/2025
						46.712.328,77	24/09/2025
						45.205.479,45	24/10/2025
						46.712.328,77	24/11/2025
						45.205.479,45	24/12/2025
5.	24 Januari 2025	AZ-3006670899	10.000.000.000,00	24 Desember 2025	10.000.000.000,00	503.287.671,24	
		AO32424				46.712.328,77	24/02/2025
						42.191.780,82	24/03/2025
						46.712.328,77	24/04/2025
						45.205.479,45	24/05/2025
						46.712.328,77	24/06/2025
						45.205.479,45	24/07/2025
						46.712.328,77	24/08/2025
						46.712.328,77	24/09/2025
						45.205.479,45	24/10/2025
						46.712.328,77	24/11/2025
						45.205.479,45	24/12/2025

No.	Bank Persepsi & Tanggal Penempatan	Nomor Sertifikat Deposito	Jumlah	Penutupan		Bunga Deposito	Keterangan
				Tanggal	Jumlah		
1	2	3	4	5	6	7	8
6.	24 Januari 2025	AZ-3006671062	10.000.000.000,00	24 Desember 2025	10.000.000.000,00	503.287.671,24	
		AO32480				46.712.328,77	24/02/2025
						42.191.780,82	24/03/2025
						46.712.328,77	24/04/2025
						45.205.479,45	24/05/2025
						46.712.328,77	24/06/2025
						45.205.479,45	24/07/2025
						46.712.328,77	24/08/2025
						46.712.328,77	24/09/2025
						45.205.479,45	24/10/2025
						46.712.328,77	24/11/2025
						45.205.479,45	24/12/2025
7.	24 Januari 2025	AZ-3006671623	10.000.000.000,00	24 Desember 2025	10.000.000.000,00	503.287.671,24	
		AO32478				46.712.328,77	24/02/2025
						42.191.780,82	24/03/2025
						46.712.328,77	24/04/2025
						45.205.479,45	24/05/2025
						46.712.328,77	24/06/2025
						45.205.479,45	24/07/2025
						46.712.328,77	24/08/2025
						46.712.328,77	24/09/2025
						45.205.479,45	24/10/2025
						46.712.328,77	24/11/2025
						45.205.479,45	24/12/2025
8.	14 Juli 2025	AZ-3007036581	10.000.000.000,00	29 Desember 2025	10.000.000.000,00	253.150.684,94	
		A032462				46.712.328,77	14/08/2025
						46.712.328,77	14/09/2025
						45.205.479,45	14/10/2025
						46.712.328,77	14/11/2025
						45.205.479,45	14/12/2025
						22.602.739,73	29/12/2025
9.	14 Juli 2025	AZ-3007036603	10.000.000.000,00	29 Desember 2025	10.000.000.000,00	253.150.684,94	
		A032497				46.712.328,77	14/08/2025
						46.712.328,77	14/09/2025
						45.205.479,45	14/10/2025
						46.712.328,77	14/11/2025
						45.205.479,45	14/12/2025
						22.602.739,73	29/12/2025
10.	14 Juli 2025	AZ-3007037073	10.000.000.000,00	29 Desember 2025	10.000.000.000,00	253.150.684,94	
		A032496				46.712.328,77	14/08/2025
						46.712.328,77	14/09/2025
						45.205.479,45	14/10/2025
						46.712.328,77	14/11/2025
						45.205.479,45	14/12/2025
						22.602.739,73	29/12/2025
11.	14 Juli 2025	AZ-3007036719	10.000.000.000,00	29 Desember 2025	10.000.000.000,00	253.150.684,94	
		A036201				46.712.328,77	14/08/2025
						46.712.328,77	14/09/2025
						45.205.479,45	14/10/2025
						46.712.328,77	14/11/2025
						45.205.479,45	14/12/2025
						22.602.739,73	29/12/2025
12.	14 Juli 2025	AZ-3007038266	10.000.000.000,00	29 Desember 2025	10.000.000.000,00	253.150.684,94	
		A032447				46.712.328,77	14/08/2025
						46.712.328,77	14/09/2025
						45.205.479,45	14/10/2025
						46.712.328,77	14/11/2025
						45.205.479,45	14/12/2025
						22.602.739,73	29/12/2025
	Jumlah I		**120.000.000.000,00**		**120.000.000.000,00**	**4.788.767.123,38**	
II.	**Remunerasi Treasury Deposit Facility (TDF)**						
1.	Kantor Pusat Bank Indonesia	519000251980		27 Agustus 2025		71.709.960,00	27-08-2025
	Jumlah II					**71.709.960,00**	
	Jumlah I + II + III		**120.000.000.000,00**			**4.860.477.083,38**	

Lampiran 4

PEMERINTAH KABUPATEN MERANGIN
REKAPITULASI PENDAPATAN TRANSFER PEMERINTAH PUSAT KEPADA PEMERINTAH KABUPATEN MERANGIN
TAHUN ANGGARAN 2025

(dalam rupiah)

No.	Uraian	Dasar Penetapan	Jumlah	Penyaluran ke Pemda				Lebih/(Kurang) Penyaluran
				Tanggal	Kotor	Potongan	Bersih	
1	2	3	4	5	6	7	8=6-7	9=4-6
TRANSFER PEMERINTAH PUSAT			**1.348.158.159.000,00**		**1.227.807.604.506,00**	**7.976.131.915,00**	**1.219.831.472.591,00**	**120.350.554.494,00**
I.	**DANA BAGI HASIL PAJAK/BUKAN PAJAK/SDA**		**219.053.188.000,00**		**131.023.743.300,00**	**-**	**131.023.743.300,00**	**88.029.444.700,00**
A.	**BAGI HASIL PAJAK**		**27.985.239.000,00**		**12.114.153.300,00**	**-**	**12.114.153.300,00**	**15.871.085.700,00**
1.	**Bagi Hasil Pajak Bumi dan Bangunan**		**18.137.625.000,00**		**7.954.725.300,00**	**-**	**7.954.725.300,00**	**10.182.899.700,00**
	a. Sektor Perkebunan		**2.425.980.000,00**		**1.142.605.200,00**	**-**	**1.142.605.200,00**	**1.283.374.800,00**
	1) TA 2025	Perpres No. 201 Tahun 2024, 30 Nov 2024	1.417.466.000,00		992.226.200,00	-	992.226.200,00	425.239.800,00
				28/04/2025	*141.746.600,00*	-	*141.746.600,00*	
				28/04/2025	*212.619.900,00*	-	*212.619.900,00*	
				18/06/2025	*212.619.900,00*	-	*212.619.900,00*	
				19/12/2025	*141.746.600,00*	-	*141.746.600,00*	
				19/12/2025	*141.746.600,00*	-	*141.746.600,00*	
				19/12/2025	*141.746.600,00*	-	*141.746.600,00*	
	2) Sisa AKB s.d. TA 2023 (disalurkan TA 2025)	KMK No. 29/MK/PK/2025, 24 Juli 2025	150.379.000,00	12/08/2025	150.379.000,00	-	150.379.000,00	-
	3) Sisa AKB s.d. TA 2023 (blm disalurkan)	PMK No. 120 Tahun 2025, 31 Des 2025	198.928.000,00					198.928.000,00
	4) Sisa AKB TA 2024 (blm disalurkan)	PMK No. 120 Tahun 2025, 31 Des 2025	659.207.000,00					659.207.000,00
	b. Sektor Perhutanan		**651.994.000,00**		**267.607.100,00**	**-**	**267.607.100,00**	**384.386.900,00**
	1) TA 2025	Perpres No. 201 Tahun 2024, 30 Nov 2024	292.713.000,00		204.899.100,00	-	204.899.100,00	87.813.900,00
				28/04/2025	*29.271.300,00*	-	*29.271.300,00*	
				28/04/2025	*43.906.950,00*	-	*43.906.950,00*	
				18/06/2025	*43.906.950,00*	-	*43.906.950,00*	
				19/12/2025	*29.271.300,00*	-	*29.271.300,00*	
				19/12/2025	*29.271.300,00*	-	*29.271.300,00*	
				19/12/2025	*29.271.300,00*	-	*29.271.300,00*	
	2) Sisa AKB s.d. TA 2023 (disalurkan TA 2025)	KMK No. 29/MK/PK/2025, 24 Juli 2025	62.708.000,00	12/08/2025	62.708.000,00	-	62.708.000,00	-
	3) Sisa AKB s.d. TA 2023 (blm disalurkan)	PMK No. 120 Tahun 2025, 31 Des 2025	82.954.000,00					82.954.000,00
	4) Sisa AKB TA 2024 (blm disalurkan)	PMK No. 120 Tahun 2025, 31 Des 2025	213.619.000,00					213.619.000,00
	c. Sektor Pertambangan		**14.487.623.000,00**		**6.322.647.300,00**	**-**	**6.322.647.300,00**	**8.164.975.700,00**
	1) Minyak Bumi dan Gas Bumi (Migas)		14.086.977.000,00		6.107.187.900,00	-	6.107.187.900,00	7.979.789.100,00
	- TA 2025	Perpres No. 201 Tahun 2024, 30 Nov 2024	6.705.817.000,00		4.694.071.900,00	-	4.694.071.900,00	2.011.745.100,00
				28/04/2025	*670.581.700,00*	-	*670.581.700,00*	
				28/04/2025	*1.005.872.550,00*	-	*1.005.872.550,00*	
				18/06/2025	*1.005.872.550,00*	-	*1.005.872.550,00*	
				19/12/2025	*670.581.700,00*		*670.581.700,00*	
				19/12/2025	*670.581.700,00*		*670.581.700,00*	
				19/12/2025	*670.581.700,00*	-	*670.581.700,00*	
	- Sisa AKB s.d. TA 2023 (disalurkan TA 2025)	KMK No. 29/MK/PK/2025, 24 Juli 2025	1.413.116.000,00	12/08/2025	1.413.116.000,00	-	1.413.116.000,00	-
	- Sisa AKB s.d. TA 2023 (blm disalurkan)	PMK No. 120 Tahun 2025, 31 Des 2025	1.869.339.000,00					1.869.339.000,00
	- Sisa AKB TA 2024 (blm disalurkan)	PMK No. 120 Tahun 2025, 31 Des 2025	4.098.705.000,00					4.098.705.000,00

No.	Uraian	Dasar Penetapan	Jumlah	Penyaluran ke Pemda				Lebih/(Kurang) Penyaluran
				Tanggal	Kotor	Potongan	Bersih	
1	2	3	4	5	6	7	8=6-7	9=4-6
	2) Pengusahaan Panas Bumi		23.175.000,00		8.807.400,00	-	8.807.400,00	14.367.600,00
	- TA 2025	Perpres No. 201 Tahun 2024, 30 Nov 2024	10.422.000,00		7.295.400,00	-	7.295.400,00	3.126.600,00
				28/04/2025	*1.042.200,00*	-	*1.042.200,00*	
				28/04/2025	*1.563.300,00*	-	*1.563.300,00*	
				18/06/2025	*1.563.300,00*	-	*1.563.300,00*	
				19/12/2025	*1.042.200,00*	-	*1.042.200,00*	
				19/12/2025	*1.042.200,00*	-	*1.042.200,00*	
				19/12/2025	*1.042.200,00*	-	*1.042.200,00*	
	- Sisa AKB s.d. TA 2023 (disalurkan TA 2025)	KMK No. 29/MK/PK/2025, 24 Juli 2025	1.512.000,00	12/08/2025	1.512.000,00	-	1.512.000,00	-
	- Sisa AKB s.d. TA 2023 (blm disalurkan)	PMK No. 120 Tahun 2025, 31 Des 2025	2.001.000,00					2.001.000,00
	- Sisa AKB TA 2024 (blm disalurkan)	PMK No. 120 Tahun 2025, 31 Des 2025	9.240.000,00					9.240.000,00
	3) Mineral dan Batubara (Minerba)		377.471.000,00		206.652.000,00	-	206.652.000,00	170.819.000,00
	- TA 2025	Perpres No. 201 Tahun 2024, 30 Nov 2024	292.250.000,00		204.575.000,00	-	204.575.000,00	87.675.000,00
				28/04/2025	*29.225.000,00*	-	*29.225.000,00*	
				28/04/2025	*43.837.500,00*	-	*43.837.500,00*	
				18/06/2025	*43.837.500,00*	-	*43.837.500,00*	
				19/12/2025	*29.225.000,00*	-	*29.225.000,00*	
				19/12/2025	*29.225.000,00*	-	*29.225.000,00*	
				19/12/2025	*29.225.000,00*	-	*29.225.000,00*	
	- Sisa AKB s.d. TA 2023 (disalurkan TA 2025)	KMK No. 29/MK/PK/2025, 24 Juli 2025	2.077.000,00	12/08/2025	2.077.000,00	-	2.077.000,00	-
	- Sisa AKB s.d. TA 2023 (blm disalurkan)	PMK No. 120 Tahun 2025, 31 Des 2025	2.748.000,00					2.748.000,00
	- Sisa AKB TA 2024 (blm disalurkan)	PMK No. 120 Tahun 2025, 31 Des 2025	80.396.000,00					80.396.000,00
	d. Sektor Lainnya		**572.028.000,00**		**221.865.700,00**	**-**	**221.865.700,00**	**350.162.300,00**
	1) TA 2025	Perpres No. 201 Tahun 2024, 30 Nov 2024	281.901.000,00		197.330.700,00	-	197.330.700,00	84.570.300,00
				28/04/2025	*28.190.100,00*	-	*28.190.100,00*	
				28/04/2025	*42.285.150,00*	-	*42.285.150,00*	
				18/06/2025	*42.285.150,00*	-	*42.285.150,00*	
				19/12/2025	*28.190.100,00*	-	*28.190.100,00*	
				19/12/2025	*28.190.100,00*	-	*28.190.100,00*	
				19/12/2025	*28.190.100,00*	-	*28.190.100,00*	
	2) Sisa AKB s.d. TA 2023 (disalurkan TA 2025)	KMK No. 29/MK/PK/2025, 24 Juli 2025	24.535.000,00	12/08/2025	24.535.000,00	-	24.535.000,00	-
	3) Sisa AKB s.d. TA 2023 (blm disalurkan)	PMK No. 120 Tahun 2025, 31 Des 2025	32.456.000,00					32.456.000,00
	4) Sisa AKB TA 2024 (blm disalurkan)	PMK No. 120 Tahun 2025, 31 Des 2025	233.136.000,00					233.136.000,00
2.	**Bagi Hasil Pajak Penghasilan**		**9.847.614.000,00**		**4.159.428.000,00**	**-**	**4.159.428.000,00**	**5.688.186.000,00**
	a. PPh Pasal 21		**9.125.392.000,00**		**3.944.689.000,00**	**-**	**3.944.689.000,00**	**5.180.703.000,00**
	1) TA 2025	Perpres No. 201 Tahun 2024, 30 Nov 2024	5.635.270.000,00		3.944.689.000,00	-	3.944.689.000,00	1.690.581.000,00
				28/04/2025	*845.290.500,00*	-	*845.290.500,00*	
				28/04/2025	*563.527.000,00*	-	*563.527.000,00*	
				18/06/2025	*845.290.500,00*	-	*845.290.500,00*	
				19/12/2025	*563.527.000,00*	-	*563.527.000,00*	
				19/12/2025	*563.527.000,00*	-	*563.527.000,00*	
				19/12/2025	*563.527.000,00*	-	*563.527.000,00*	
	2) Sisa AKB TA 2024 (blm disalurkan)	PMK No. 120 Tahun 2025, 31 Des 2025	3.490.122.000,00					3.490.122.000,00

No.	Uraian	Dasar Penetapan	Jumlah	Penyaluran ke Pemda				Lebih/(Kurang) Penyaluran
				Tanggal	Kotor	Potongan	Bersih	
1	2	3	4	5	6	7	8=6-7	9=4-6
	b. PPh Pasal 25/29		**722.222.000,00**		**214.739.000,00**	**-**	**214.739.000,00**	**507.483.000,00**
	1) TA 2025	Perpres No. 201 Tahun 2024, 30 Nov 2024	277.190.000,00		194.033.000,00	-	194.033.000,00	83.157.000,00
				28/04/2025	*41.578.500,00*	-	*41.578.500,00*	
				28/04/2025	*27.719.000,00*	-	*27.719.000,00*	
				18/06/2025	*41.578.500,00*	-	*41.578.500,00*	
				19/12/2025	*27.719.000,00*	-	*27.719.000,00*	
				19/12/2025	*27.719.000,00*	-	*27.719.000,00*	
				19/12/2025	*27.719.000,00*	-	*27.719.000,00*	
	2) Sisa AKB s.d. TA 2023 (disalurkan TA 2025)	KMK No. 29/MK/PK/2025, 24 Juli 2025	20.706.000,00	*12/08/2025*	*20.706.000,00*	-	*20.706.000,00*	-
	3) Sisa AKB s.d. TA 2023 (blm disalurkan)	PMK No. 120 Tahun 2025, 31 Des 2025	27.390.000,00					27.390.000,00
	4) Sisa AKB TA 2024 (blm disalurkan)	PMK No. 120 Tahun 2025, 31 Des 2025	396.936.000,00					396.936.000,00
B.	**BAGI HASIL CUKAI HASIL TEMBAKAU**		**85.116.000,00**		**2.759.000,00**	**-**	**2.759.000,00**	**82.357.000,00**
1.	**DBH Cukai Hasil Tembakau**		**85.116.000,00**		**2.759.000,00**	**-**	**2.759.000,00**	**82.357.000,00**
	a. TA 2025	PMK 16 Tahun 2025, 14 Feb 2025	64.367.000,00		-	-	-	64.367.000,00
	b. Sisa AKB s.d. TA 2023 (disalurkan TA 2025)	KMK No. 29/MK/PK/2025, 24 Juli 2025	2.759.000,00	*12/08/2025*	*2.759.000,00*	-	*2.759.000,00*	-
	c. Sisa AKB s.d. TA 2023 (blm disalurkan)	PMK No. 120 Tahun 2025, 31 Des 2025	3.649.000,00					3.649.000,00
	d. Sisa AKB TA 2024 (blm disalurkan)	PMK No. 120 Tahun 2025, 31 Des 2025	14.341.000,00					14.341.000,00
C.	**BAGI HASIL SUMBER DAYA ALAM**		**191.945.722.000,00**		**113.892.386.000,00**	**-**	**113.892.386.000,00**	**78.053.336.000,00**
1.	**Minyak Bumi dan Gas Bumi**		**68.297.887.000,00**		**35.810.584.000,00**	**-**	**35.810.584.000,00**	**32.487.303.000,00**
	a. Minyak Bumi		**17.348.829.000,00**		**10.524.385.000,00**	**-**	**10.524.385.000,00**	**6.824.444.000,00**
	1) TA 2025	Perpres No. 201 Tahun 2024, 30 Nov 2024	10.524.385.000,00		10.524.385.000,00	-	10.524.385.000,00	-
				30/01/2025	*1.052.438.500,00*	-	*1.052.438.500,00*	
				24/03/2025	*1.578.657.750,00*	-	*1.578.657.750,00*	
				28/05/2025	*1.578.657.750,00*	-	*1.578.657.750,00*	
				30/07/2025	*2.104.877.000,00*	-	*2.104.877.000,00*	
				30/09/2025	*2.104.877.000,00*	-	*2.104.877.000,00*	
				26/11/2025	*2.104.877.000,00*	-	*2.104.877.000,00*	
	2) Sisa AKB TA 2024 (blm disalurkan)	PMK No. 120 Tahun 2025, 31 Des 2025	6.824.444.000,00					6.824.444.000,00
	b. Gas Bumi		**50.949.058.000,00**		**25.286.199.000,00**	**-**	**25.286.199.000,00**	**25.662.859.000,00**
	1) TA 2025	Perpres No. 201 Tahun 2024, 30 Nov 2024	20.406.032.000,00		20.406.032.000,00	-	20.406.032.000,00	-
				30/01/2025	*2.040.603.200,00*	-	*2.040.603.200,00*	
				24/03/2025	*3.060.904.800,00*	-	*3.060.904.800,00*	
				28/05/2025	*3.060.904.800,00*	-	*3.060.904.800,00*	
				30/07/2025	*4.081.206.400,00*	-	*4.081.206.400,00*	
				30/09/2025	*4.081.206.400,00*	-	*4.081.206.400,00*	
				26/11/2025	*4.081.206.400,00*	-	*4.081.206.400,00*	
	2) Sisa AKB s.d. TA 2023 (disalurkan TA 2025)	KMK No. 29/MK/PK/2025, 24 Juli 2025	4.880.167.000,00	12/08/2025	4.880.167.000,00	-	4.880.167.000,00	-
	3) Sisa AKB s.d. TA 2023 (blm disalurkan)	PMK No. 120 Tahun 2025, 31 Des 2025	6.455.723.000,00					6.455.723.000,00
	4) Sisa AKB TA 2024 (blm disalurkan)	PMK No. 120 Tahun 2025, 31 Des 2025	19.207.136.000,00					19.207.136.000,00

No.	Uraian	Dasar Penetapan	Jumlah	Penyaluran ke Pemda				Lebih/(Kurang) Penyaluran
				Tanggal	Kotor	Potongan	Bersih	
1	2	3	4	5	6	7	8=6-7	9=4-6
2.	**Mineral dan Batubara**		**122.326.401.000,00**		**76.672.183.000,00**	**-**	**76.672.183.000,00**	**45.654.218.000,00**
	a. Iuran Tetap (Landrent)		**531.288.000,00**		**309.544.000,00**	**-**	**309.544.000,00**	**221.744.000,00**
	1) TA 2025	Perpres No. 201 Tahun 2024, 30 Nov 2024	258.322.000,00		258.322.000,00	-	258.322.000,00	-
				30/01/2025	*25.832.200,00*	-	*25.832.200,00*	
				24/03/2025	*38.748.300,00*	-	*38.748.300,00*	
				28/05/2025	*38.748.300,00*	-	*38.748.300,00*	
				30/07/2025	*51.664.400,00*	-	*51.664.400,00*	
				30/09/2025	*51.664.400,00*	-	*51.664.400,00*	
				26/11/2025	*51.664.400,00*	-	*51.664.400,00*	
	2) Sisa AKB s.d. TA 2023 (disalurkan TA 2025)	KMK No. 29/MK/PK/2025, 24 Juli 2025	51.222.000,00	12/08/2025	51.222.000,00	-	51.222.000,00	-
	3) Sisa AKB s.d. TA 2023 (blm disalurkan)	PMK No. 120 Tahun 2025, 31 Des 2025	67.758.000,00					67.758.000,00
	4) Sisa AKB TA 2024 (blm disalurkan)	PMK No. 120 Tahun 2025, 31 Des 2025	153.986.000,00					153.986.000,00
	b. Royalti		**121.795.113.000,00**		**76.362.639.000,00**	**-**	**76.362.639.000,00**	**45.432.474.000,00**
	1) - TA 2025	Perpres No. 201 Tahun 2024, 30 Nov 2024	52.642.815.000,00		58.207.254.000,00	-	58.207.254.000,00	(5.564.439.000,00)
				30/01/2025	*5.264.281.500,00*	-	*5.264.281.500,00*	
				24/03/2025	*7.896.422.250,00*	-	*7.896.422.250,00*	
				28/05/2025	*7.896.422.250,00*	-	*7.896.422.250,00*	
				30/07/2025	*10.528.563.000,00*	-	*10.528.563.000,00*	
				30/09/2025	*10.528.563.000,00*	-	*10.528.563.000,00*	
				26/11/2025	*10.528.563.000,00*	-	*10.528.563.000,00*	
	- TDF TA 2024			*11/04/2025*	*5.564.439.000,00*	-	*5.564.439.000,00*	
	2) Sisa AKB s.d. TA 2023 (disalurkan TA 2025)	KMK No. 29/MK/PK/2025, 24 Juli 2025	18.155.385.000,00	12/08/2025	18.155.385.000,00	-	18.155.385.000,00	-
	3) Sisa AKB s.d. TA 2023 (blm disalurkan)	PMK No. 120 Tahun 2025, 31 Des 2025	24.016.827.000,00					24.016.827.000,00
	4) Sisa AKB TA 2024 (blm disalurkan)	PMK No. 120 Tahun 2025, 31 Des 2025	26.980.086.000,00					26.980.086.000,00
3.	**Kehutanan**		**740.023.000,00**		**593.184.000,00**	**-**	**593.184.000,00**	**146.839.000,00**
	a. PSDH		**740.023.000,00**		**593.184.000,00**	**-**	**593.184.000,00**	**146.839.000,00**
	1) - TA 2025	Perpres No. 201 Tahun 2024, 30 Nov 2024	593.183.000,00		593.184.000,00	-	593.184.000,00	(1.000,00)
				30/01/2025	*59.318.300,00*	-	*59.318.300,00*	
				24/03/2025	*88.977.450,00*	-	*88.977.450,00*	
				28/05/2025	*88.977.450,00*	-	*88.977.450,00*	
				30/07/2025	*118.636.600,00*	-	*118.636.600,00*	
				30/09/2025	*118.636.600,00*	-	*118.636.600,00*	
				28/11/2025	*118.636.600,00*	-	*118.636.600,00*	
	- TDF TA 2024			*11/04/2025*	*1.000,00*	-	*1.000,00*	
	2) Sisa AKB TA 2024 (blm disalurkan)	PMK No. 120 Tahun 2025, 31 Des 2025	146.840.000,00					146.840.000,00
4.	**Perikanan**		**581.411.000,00**		**816.435.000,00**	**-**	**816.435.000,00**	**(235.024.000,00)**
	a. Perikanan		**581.411.000,00**		**816.435.000,00**	**-**	**816.435.000,00**	**(235.024.000,00)**
	1) TA 2025	Perpres No. 201 Tahun 2024, 30 Nov 2024	816.435.000,00		816.435.000,00	-	816.435.000,00	-
				30/01/2025	*81.643.500,00*	-	*81.643.500,00*	
				24/03/2025	*122.465.250,00*	-	*122.465.250,00*	
				28/05/2025	*122.465.250,00*	-	*122.465.250,00*	
				30/07/2025	*163.287.000,00*	-	*163.287.000,00*	
				30/09/2025	*163.287.000,00*	-	*163.287.000,00*	
				26/11/2025	*163.287.000,00*	-	*163.287.000,00*	
	2) ALB TA 2024	PMK No. 120 Tahun 2025, 31 Des 2025	(235.024.000,00)					(235.024.000,00)

No.	Uraian	Dasar Penetapan	Jumlah	Penyaluran ke Pemda				Lebih/(Kurang) Penyaluran
				Tanggal	Kotor	Potongan	Bersih	
1	2	3	4	5	6	7	8=6-7	9=4-6
D.	**BAGI HASIL PERKEBUNAN SAWIT**		**(962.889.000,00)**		**5.014.445.000,00**	**-**	**5.014.445.000,00**	**(5.977.334.000,00)**
1.	**DBH Perkebunan Sawit**		**(962.889.000,00)**		**5.014.445.000,00**	**-**	**5.014.445.000,00**	**(5.977.334.000,00)**
	a. TA 2025	Perpres No. 201 Tahun 2024, 30 Nov 2024	5.014.445.000,00		5.014.445.000,00	-	5.014.445.000,00	-
				28/05/2025	*2.507.222.500,00*	-	*2.507.222.500,00*	
				28/10/2025	*2.507.222.500,00*	-	*2.507.222.500,00*	
	2) ALB TA 2024	PMK No. 120 Tahun 2025, 31 Des 2025	(5.977.334.000,00)					(5.977.334.000,00)
II.	**DANA ALOKASI UMUM**		**720.421.710.000,00**		**701.228.244.313,00**	**1.008.653.951,00**	**700.219.590.362,00**	**19.193.465.687,00**
A.	**DAU YANG TIDAK DITENTUKAN PENGGUNAANNYA**		**570.706.184.000,00**		**570.706.184.000,00**	**1.008.653.951,00**	**569.697.530.049,00**	**-**
1.	**DAU yang tidak ditentukan penggunaannya**		**570.706.184.000,00**		**570.706.184.000,00**	**1.008.653.951,00**	**569.697.530.049,00**	**-**
	a. TA 2025	Perpres No. 201 Tahun 2024, 30 Nov 2024	553.363.379.000,00		553.363.379.000,00	1.008.653.951,00	552.354.725.049,00	-
				02/01/2025	*46.113.614.000,00*	-	*46.113.614.000,00*	
				31/01/2025	*46.113.614.000,00*	-	*46.113.614.000,00*	
				28/02/2025	*46.113.614.000,00*	-	*46.113.614.000,00*	
				27/03/2025	*46.113.614.000,00*	*140.746.172,00*	*45.972.867.828,00*	
				30/04/2025	*46.113.614.000,00*	-	*46.113.614.000,00*	
				28/05/2025	*46.113.614.000,00*	-	*46.113.614.000,00*	
				30/06/2025	*46.113.614.000,00*	-	*46.113.614.000,00*	
				31/07/2025	*46.113.614.000,00*	-	*46.113.614.000,00*	
				29/08/2025	*46.113.614.000,00*	-	*46.113.614.000,00*	
				30/09/2025	*46.113.614.000,00*	*867.907.779,00*	*45.245.706.221,00*	
				31/10/2025	*46.113.614.000,00*	-	*46.113.614.000,00*	
				28/11/2025	*46.113.614.000,00*	-	*46.113.614.000,00*	
				29/12/2025	*11.000,00*	-	*11.000,00*	
	b. DAU Tambahan - Dukungan THR bagi Guru ASN Da	KMK No. 372 Tahun 2025, 22 Des 2025	8.300.933.000,00	*31/12/2025*	*8.300.933.000,00*	-	*8.300.933.000,00*	-
	c. DAU Tambahan - Dukungan Gaji Ke-13 bagi Guru A	KMK No. 372 Tahun 2025, 22 Des 2025	9.041.872.000,00	*31/12/2025*	*9.041.872.000,00*	-	*9.041.872.000,00*	-
B.	**DAU YANG DITENTUKAN PENGGUNAANNYA**		**149.715.526.000,00**		**130.522.060.313,00**	**-**	**130.522.060.313,00**	**19.193.465.687,00**
1.	**Penggajian Formasi PPPK**		**34.870.295.000,00**		**16.676.829.313,00**	**-**	**16.676.829.313,00**	**18.193.465.687,00**
	a. TA 2025	Perpres No. 201 Tahun 2024, 30 Nov 2024	34.870.295.000,00		16.676.829.313,00	-	16.676.829.313,00	18.193.465.687,00
				17/11/2025	*5.565.618.026,00*	-	*5.565.618.026,00*	
				12/12/2025	*5.740.585.546,00*	-	*5.740.585.546,00*	
				16/12/2025	*3.478.664,00*	-	*3.478.664,00*	
				16/12/2025	*3.478.664,00*	-	*3.478.664,00*	
				31/12/2025	*5.363.668.413,00*	-	*5.363.668.413,00*	
2.	**Pembangunan Sarana dan Prasarana, Pemberda**		**2.000.000.000,00**		**1.000.000.000,00**	**-**	**1.000.000.000,00**	**1.000.000.000,00**
	a. TA 2025	Perpres No. 201 Tahun 2024, 30 Nov 2024	2.000.000.000,00		1.000.000.000,00	-	1.000.000.000,00	1.000.000.000,00
				23/06/2025	*1.000.000.000,00*	-	*1.000.000.000,00*	
3.	**Bidang Pendidikan**		**72.452.621.000,00**		**72.452.621.000,00**	**-**	**72.452.621.000,00**	**-**
	a. TA 2025	Perpres No. 201 Tahun 2024, 30 Nov 2024	72.452.621.000,00		72.452.621.000,00	-	72.452.621.000,00	-
				26/06/2025	*21.735.786.000,00*	-	*21.735.786.000,00*	
				21/08/2025	*32.603.679.000,00*	-	*32.603.679.000,00*	
				09/12/2025	*18.113.156.000,00*	-	*18.113.156.000,00*	

No.	Uraian	Dasar Penetapan	Jumlah	Penyaluran ke Pemda				Lebih/(Kurang) Penyaluran
				Tanggal	Kotor	Potongan	Bersih	
1	2	3	4	5	6	7	8=6-7	9=4-6
4.	**Bidang Kesehatan**		**40.392.610.000,00**		**40.392.610.000,00**	**-**	**40.392.610.000,00**	**-**
	a. TA 2025	Perpres No. 201 Tahun 2024, 30 Nov 2024	40.392.610.000,00		40.392.610.000,00	-	40.392.610.000,00	-
				26/06/2025	*12.117.783.000,00*	-	*12.117.783.000,00*	
				21/08/2025	*18.176.674.000,00*	-	*18.176.674.000,00*	
				09/12/2025	*10.098.153.000,00*	-	*10.098.153.000,00*	
5.	**Bidang Pekerjaan Umum**		**-**		**-**	**-**	**-**	**-**
	a. TA 2025	KMK No. 29 Tahun 2025, 3 Feb 2025	-		-	-	-	-
	Semula :	Perpres No. 201 Tahun 2024, 30 Nov 2024	48.159.768.000,00					
	Tambah/(Kurang) :		(48.159.768.000,00)					
III.	**DANA ALOKASI KHUSUS**		**239.010.615.000,00**		**235.650.311.351,00**	**6.967.477.964,00**	**228.682.833.387,00**	**3.360.303.649,00**
							-	
A.	**DAK FISIK**		**40.485.936.000,00**		**38.110.722.654,00**	**-**	**38.110.722.654,00**	**2.375.213.346,00**
1.	**Pendidikan**		**3.216.920.000,00**		**2.405.101.083,00**	**-**	**2.405.101.083,00**	**811.818.917,00**
	a. PAUD	Perpres No. 201 Tahun 2024, 30 Nov 2024	1.976.343.000,00	*24/12/2025*	*1.921.983.037,00*	-	*1.921.983.037,00*	54.359.963,00
	b. SD	Perpres No. 201 Tahun 2024, 30 Nov 2024	1.006.300.000,00		248.859.546,00	-	248.859.546,00	757.440.454,00
				16/12/2025	*248.859.546,00*	-	*248.859.546,00*	
	c. SMP	Perpres No. 201 Tahun 2024, 30 Nov 2024	234.277.000,00	28/07/2025	234.258.500,00	-	234.258.500,00	18.500,00
2.	**Kesehatan**		**25.517.387.000,00**		**24.011.344.871,00**	**-**	**24.011.344.871,00**	**1.506.042.129,00**
	a. Penguatan Sistem dan Kapasitas Pelayanan Kesehat	Perpres No. 201 Tahun 2024, 30 Nov 2024	23.847.387.000,00		22.431.906.871,00	-	22.431.906.871,00	1.415.480.129,00
				15/07/2025	*4.250.240.000,00*	-	*4.250.240.000,00*	
				18/07/2025	*1.200.350.000,00*	-	*1.200.350.000,00*	
				12/09/2025	*7.650.432.000,00*	-	*7.650.432.000,00*	
				28/11/2025	*4.280.000.000,00*	-	*4.280.000.000,00*	
				16/12/2025	*1.156.000.000,00*	-	*1.156.000.000,00*	
				24/12/2025	*3.894.884.871,00*	-	*3.894.884.871,00*	
	b. Keluarga Berencana	Perpres No. 201 Tahun 2024, 30 Nov 2024	1.670.000.000,00		1.579.438.000,00	-	1.579.438.000,00	90.562.000,00
				18/07/2025	*1.419.500.000,00*	-	*1.419.500.000,00*	
				02/10/2025	*159.938.000,00*	-	*159.938.000,00*	
3.	**Jalan**		**-**		**-**	**-**	**-**	**-**
	a. Layanan Dasar	KMK No. 29 Tahun 2025, 3 Feb 2025	-		-	-	-	-
	Semula :	Perpres No. 201 Tahun 2024, 30 Nov 2024	27.845.619.000,00					
	Tambah/(Kurang) :		(27.845.619.000,00)					
4.	**Air Minum**		**11.751.629.000,00**		**11.694.276.700,00**	**-**	**11.694.276.700,00**	**57.352.300,00**
	a. Layanan Dasar	Perpres No. 201 Tahun 2024, 30 Nov 2024	11.751.629.000,00		11.694.276.700,00	-	11.694.276.700,00	57.352.300,00
				01/09/2025	*2.937.907.250,00*	-	*2.937.907.250,00*	
				23/10/2025	*5.288.233.049,00*	-	*5.288.233.049,00*	
				16/12/2025	*3.468.136.401,00*	-	*3.468.136.401,00*	

No.	Uraian	Dasar Penetapan	Jumlah	Penyaluran ke Pemda				Lebih/(Kurang) Penyaluran
				Tanggal	Kotor	Potongan	Bersih	
1	2	3	4	5	6	7	8=6-7	9=4-6
B.	**DAK NON FISIK**		**198.524.679.000,00**		**197.539.588.697,00**	**6.967.477.964,00**	**190.572.110.733,00**	**985.090.303,00**
1.	**Bantuan Operasional Satuan Pendidikan (BOSP)**		**51.663.868.000,00**		**51.501.522.385,00**	**-**	**51.501.522.385,00**	**162.345.615,00**
	a. BOS Reguler	Perpres No. 201 Tahun 2024, 30 Nov 2024	49.747.368.000,00		49.585.022.385,00	-	49.585.022.385,00	162.345.615,00
				22/01/2025	*8.285.670.000,00*	-	*8.285.670.000,00*	
				19/02/2025	*16.582.794.000,00*	-	*16.582.794.000,00*	
				19/03/2025	*5.189.600,00*	-	*5.189.600,00*	
				08/08/2025	*10.973.934.000,00*	-	*10.973.934.000,00*	
				27/08/2025	*10.281.530.000,00*	-	*10.281.530.000,00*	
				12/09/2025	*2.643.727.285,00*	-	*2.643.727.285,00*	
				30/09/2025	*512.670.600,00*	-	*512.670.600,00*	
				29/10/2025	*268.016.900,00*	-	*268.016.900,00*	
				12/11/2025	*31.490.000,00*	-	*31.490.000,00*	
	b. BOS Kinerja	Perpres No. 201 Tahun 2024, 30 Nov 2024	1.916.500.000,00		1.916.500.000,00	-	1.916.500.000,00	-
				05/06/2025	*1.916.500.000,00*	-	*1.916.500.000,00*	
2.	**Bantuan Operasional Penyelenggaraan PAUD (BOP PAUD)**		**6.709.533.000,00**		**6.634.680.070,00**	**-**	**6.634.680.070,00**	**74.852.930,00**
	a. BOP PAUD Reguler	Perpres No. 201 Tahun 2024, 30 Nov 2024	6.694.533.000,00		6.619.680.070,00	-	6.619.680.070,00	74.852.930,00
				11/02/2025	*3.296.984.500,00*	-	*3.296.984.500,00*	
				20/03/2025	*50.282.000,00*	-	*50.282.000,00*	
				05/08/2025	*1.400.608.500,00*	-	*1.400.608.500,00*	
				25/08/2025	*1.318.720.500,00*	-	*1.318.720.500,00*	
				12/09/2025	*253.263.500,00*	-	*253.263.500,00*	
				30/09/2025	*195.868.070,00*	-	*195.868.070,00*	
				28/10/2025	*81.669.000,00*	-	*81.669.000,00*	
				12/11/2025	*22.284.000,00*	-	*22.284.000,00*	
	b. BOP PAUD Kinerja	Perpres No. 201 Tahun 2024, 30 Nov 2024	15.000.000,00	*05/06/2025*	*15.000.000,00*	-	*15.000.000,00*	-
3.	**Bantuan Operasional Penyelenggaraan Pendidikan Kesetaraan (BOP Kesetaraan)**		**2.628.500.000,00**		**2.626.676.000,00**	**-**	**2.626.676.000,00**	**1.824.000,00**
	a. BOP Kesetaraan Reguler	Perpres No. 201 Tahun 2024, 30 Nov 2024	2.448.500.000,00		2.446.676.000,00	-	2.446.676.000,00	1.824.000,00
				17/02/2025	*1.224.250.000,00*	-	*1.224.250.000,00*	
				05/08/2025	*130.150.000,00*	-	*130.150.000,00*	
				22/08/2025	*182.250.000,00*	-	*182.250.000,00*	
				30/09/2025	*589.426.000,00*	-	*589.426.000,00*	
				28/10/2025	*320.600.000,00*	-	*320.600.000,00*	
	b. BOP Kesetaraan Kinerja	Perpres No. 201 Tahun 2024, 30 Nov 2024	180.000.000,00	*05/06/2025*	*180.000.000,00*	-	*180.000.000,00*	-

No.	Uraian	Dasar Penetapan	Jumlah	Penyaluran ke Pemda				Lebih/(Kurang) Penyaluran
				Tanggal	Kotor	Potongan	Bersih	
1	2	3	4	5	6	7	8=6-7	9=4-6
4.	**Tunjangan Guru ASN Daerah**		**92.482.858.000,00**		**92.345.545.400,00**	**-**	**92.345.545.400,00**	**137.312.600,00**
	a. Tunjangan Profesi Guru	KMK No. 360 Tahun 2025, 15 Des 2025	87.492.028.000,00		87.482.045.700,00	-	87.482.045.700,00	9.982.300,00
				14/03/2025	*119.642.400,00*	-	*119.642.400,00*	
		Semula : Perpres No. 201 Tahun 2024, 30 Nov 2024	88.220.750.000,00	*25/03/2025*	*8.944.839.000,00*	-	*8.944.839.000,00*	
		Tambah/(Kurang) :	(86.304.250.000,00)	*27/03/2025*	*2.629.986.400,00*	-	*2.629.986.400,00*	
				15/04/2025	*7.510.370.300,00*	-	*7.510.370.300,00*	
				07/05/2025	*2.129.164.800,00*	-	*2.129.164.800,00*	
				13/06/2025	*635.865.500,00*	-	*635.865.500,00*	
				30/06/2025	*21.637.863.800,00*	-	*21.637.863.800,00*	
				04/09/2025	*253.108.800,00*	-	*253.108.800,00*	
				15/09/2025	*226.750.500,00*	-	*226.750.500,00*	
				01/10/2025	*1.058.765.100,00*	-	*1.058.765.100,00*	
				24/10/2025	*12.407.682.300,00*	-	*12.407.682.300,00*	
				03/11/2025	*6.392.369.200,00*	-	*6.392.369.200,00*	
				26/11/2025	*13.057.062.300,00*	-	*13.057.062.300,00*	
				26/11/2025	*1.707.588.200,00*	-	*1.707.588.200,00*	
				03/12/2025	*1.638.695.300,00*	-	*1.638.695.300,00*	
				12/12/2025	*153.089.700,00*	-	*153.089.700,00*	
				23/12/2025	*6.638.704.400,00*	-	*6.638.704.400,00*	
				23/12/2025	*340.497.700,00*	-	*340.497.700,00*	
	b. Tambahan Penghasilan Guru	KMK No. 360 Tahun 2025, 15 Des 2025	1.094.000.000,00		1.094.000.000,00	-	1.094.000.000,00	-
				01/10/2025	*543.750.000,00*	-	*543.750.000,00*	
		Semula : Perpres No. 201 Tahun 2024, 30 Nov 2024	3.766.250.000,00	*07/10/2025*	*543.750.000,00*	-	*543.750.000,00*	
		Tambah/(Kurang) :	(2.672.250.000,00)	*14/11/2025*	*1.500.000,00*	-	*1.500.000,00*	
				20/11/2025	*1.500.000,00*	-	*1.500.000,00*	
				26/11/2025	*500.000,00*	-	*500.000,00*	
				23/12/2025	*1.500.000,00*	-	*1.500.000,00*	
				23/12/2025	*1.500.000,00*	-	*1.500.000,00*	
	c. Tunjangan Khusus Guru	KMK No. 360 Tahun 2025, 15 Des 2025	3.896.830.000,00		3.769.499.700,00	-	3.769.499.700,00	127.330.300,00
				07/05/2025	*286.890.900,00*	-	*286.890.900,00*	
		Semula : Perpres No. 201 Tahun 2024, 30 Nov 2024	4.068.811.000,00	*13/06/2025*	*631.733.700,00*	-	*631.733.700,00*	
		Tambah/(Kurang) :	(171.981.000,00)	*30/07/2025*	*898.235.700,00*	-	*898.235.700,00*	
				30/09/2025	*27.069.300,00*	-	*27.069.300,00*	
				30/09/2025	*27.069.300,00*	-	*27.069.300,00*	
				14/11/2025	*910.807.200,00*	-	*910.807.200,00*	
				05/12/2025	*28.832.400,00*	-	*28.832.400,00*	
				23/12/2025	*949.250.400,00*	-	*949.250.400,00*	
				23/12/2025	*9.610.800,00*	-	*9.610.800,00*	

No.	Uraian	Dasar Penetapan	Jumlah	Penyaluran ke Pemda				Lebih/(Kurang) Penyaluran
				Tanggal	Kotor	Potongan	Bersih	
1	2	3	4	5	6	7	8=6-7	9=4-6
5.	**Bantuan Operasional Kesehatan (BOK)**		**36.930.754.000,00**		**36.321.998.842,00**	**5.788.411.136,00**	**30.533.587.706,00**	**608.755.158,00**
	a. BOK Dinas		9.375.810.000,00		9.364.184.698,00	945.010.748,00	8.419.173.950,00	11.625.302,00
	1) BOK Kabupaten/Kota	Perpres No. 201 Tahun 2024, 30 Nov 2024	9.249.055.000,00		9.237.429.698,00	945.010.748,00	8.292.418.950,00	11.625.302,00
				19/03/2025	*4.624.527.500,00*	*945.010.748,00*	*3.679.516.752,00*	
				09/12/2025	*4.612.902.198,00*	*-*	*4.612.902.198,00*	
	2) BOK Pengawasan Obat dan Makanan	Perpres No. 201 Tahun 2024, 30 Nov 2024	126.755.000,00		126.755.000,00	-	126.755.000,00	-
				26/02/2025	*63.377.500,00*	*-*	*63.377.500,00*	
				27/11/2025	*63.377.500,00*	*-*	*63.377.500,00*	
	b. BOK Puskesmas	Perpres No. 201 Tahun 2024, 30 Nov 2024	27.554.944.000,00		26.957.814.144,00	4.843.400.388,00	22.114.413.756,00	597.129.856,00
				28/02/2025	*8.266.483.203,00*	*4.650.745.182,00*	*3.615.738.021,00*	
				10/07/2025	*1.828.746.800,00*	*3.546.831,00*	*1.825.199.969,00*	
				07/08/2025	*9.165.840.701,00*	*189.108.375,00*	*8.976.732.326,00*	
				02/12/2025	*944.855.099,00*	*-*	*944.855.099,00*	
				15/12/2025	*6.751.888.341,00*	*-*	*6.751.888.341,00*	
6.	**Bantuan Operasional Keluarga Berencana (BOKB)**		**7.183.300.000,00**		**7.183.300.000,00**	**1.179.066.828,00**	**6.004.233.172,00**	**-**
	a. TA 2025	Perpres No. 201 Tahun 2024, 30 Nov 2024	7.183.300.000,00		7.183.300.000,00	1.179.066.828,00	6.004.233.172,00	-
				18/03/2025	*3.591.650.000,00*	*-*	*3.591.650.000,00*	
				11/12/2025	*3.591.650.000,00*	*1.179.066.828,00*	*2.412.583.172,00*	
7.	**Dana Ketahanan Pangan dan Pertanian**		**925.866.000,00**		**925.866.000,00**	**-**	**925.866.000,00**	**-**
	a. TA 2025	Permentan No. 03 Tahun 2025, 24 Jan 2025	925.866.000,00		925.866.000,00	-	925.866.000,00	-
				13/06/2025	*462.933.000,00*	*-*	*462.933.000,00*	
				13/11/2025	*462.933.000,00*	*-*	*462.933.000,00*	

No.	Uraian	Dasar Penetapan	Jumlah	Penyaluran ke Pemda				Lebih/(Kurang) Penyaluran
				Tanggal	Kotor	Potongan	Bersih	
1	2	3	4	5	6	7	8=6-7	9=4-6
IV.	**DANA DESA**		**169.672.646.000,00**		**159.905.305.542,00**	**-**	**159.905.305.542,00**	**9.767.340.458,00**
A.	**DANA DESA (205 Desa)**		**169.672.646.000,00**		**159.905.305.542,00**	**-**	**159.905.305.542,00**	**9.767.340.458,00**
				21/02/2025	*13.466.674.944,00*	-	*13.466.674.944,00*	
1.	**Alokasi Dasar**		**115.615.215.000,00**	*21/02/2025*	*7.668.924.976,00*	-	*7.668.924.976,00*	
	a. TA 2025	PMK No. 108 Tahun 2024, 13 Des 2024	115.615.215.000,00	*27/02/2025*	*9.417.013.182,00*	-	*9.417.013.182,00*	
				27/02/2025	*6.181.779.016,00*	-	*6.181.779.016,00*	
2.	**Alokasi Formula**		**47.418.723.000,00**	*12/03/2025*	*9.239.089.276,00*	-	*9.239.089.276,00*	
	a. TA 2025	PMK No. 108 Tahun 2024, 13 Des 2024	47.418.723.000,00	*12/03/2025*	*8.426.221.734,00*	-	*8.426.221.734,00*	
				19/03/2025	*7.734.857.288,00*	-	*7.734.857.288,00*	
3.	**Alokasi Afirmasi**		**227.660.000,00**	*19/03/2025*	*7.475.880.366,00*	-	*7.475.880.366,00*	
	a. TA 2025	PMK No. 108 Tahun 2024, 13 Des 2024	227.660.000,00	*25/03/2025*	*8.572.972.812,00*	-	*8.572.972.812,00*	
				25/03/2025	*7.780.482.186,00*	-	*7.780.482.186,00*	
4.	**Alokasi Kinerja**		**6.411.048.000,00**	*27/03/2025*	*1.291.180.308,00*	-	*1.291.180.308,00*	
	a. TA 2025	PMK No. 108 Tahun 2024, 13 Des 2024	6.411.048.000,00	*27/03/2025*	*1.188.555.106,00*	-	*1.188.555.106,00*	
				27/03/2025	*264.941.262,00*	-	*264.941.262,00*	
				27/03/2025	*215.232.492,00*	-	*215.232.492,00*	
				22/04/2025	*413.793.600,00*	-	*413.793.600,00*	
				23/04/2025	*284.829.000,00*	-	*284.829.000,00*	
				14/05/2025	*229.639.200,00*	-	*229.639.200,00*	
				14/05/2025	*149.569.600,00*	-	*149.569.600,00*	
				22/05/2025	*284.582.400,00*	-	*284.582.400,00*	
				22/05/2025	*185.340.000,00*	-	*185.340.000,00*	
				16/06/2025	*522.619.800,00*	-	*522.619.800,00*	
				16/06/2025	*61.320.000,00*	-	*61.320.000,00*	
				02/07/2025	*2.691.965.516,00*	-	*2.691.965.516,00*	
				02/07/2025	*2.314.780.376,00*	-	*2.314.780.376,00*	
				16/07/2025	*3.764.005.830,00*	-	*3.764.005.830,00*	
				16/07/2025	*3.552.479.980,00*	-	*3.552.479.980,00*	
				25/07/2025	*6.740.889.810,00*	-	*6.740.889.810,00*	
				25/07/2025	*5.157.484.652,00*	-	*5.157.484.652,00*	
				31/07/2025	*8.302.660.068,00*	-	*8.302.660.068,00*	
				31/07/2025	*6.157.048.672,00*	-	*6.157.048.672,00*	
				05/08/2025	*3.721.083.934,00*	-	*3.721.083.934,00*	
				05/08/2025	*2.382.391.292,00*	-	*2.382.391.292,00*	
				15/08/2025	*4.263.827.616,00*	-	*4.263.827.616,00*	
				15/08/2025	*2.336.724.216,00*	-	*2.336.724.216,00*	
				28/08/2025	*3.302.978.914,00*	-	*3.302.978.914,00*	
				28/08/2025	*2.218.977.924,00*	-	*2.218.977.924,00*	
				09/09/2025	*3.473.380.518,00*	-	*3.473.380.518,00*	
				09/09/2025	*2.305.938.940,00*	-	*2.305.938.940,00*	
				29/10/2025	*5.556.338.484,00*	-	*5.556.338.484,00*	
				07/11/2025	*606.850.252,00*	-	*606.850.252,00*	
	Jumlah (I+II+III+IV)		**1.348.158.159.000,00**		**1.227.807.604.506,00**	**7.976.131.915,00**	**1.219.831.472.591,00**	**120.350.554.494,00**

Lampiran 5

PEMERINTAH KABUPATEN MERANGIN
REKAPITULASI PENDAPATAN TRANSFER PEMERINTAH PROVINSI JAMBI KEPADA PEMERINTAH KABUPATEN MERANGIN
TAHUN ANGGARAN 2025

(dalam rupiah)

No.	Uraian	Dasar Penetapan Awal	Jumlah	Penyaluran ke Pemda			Lebih/(Kurang) Penyaluran
				Tanggal	No. Bukti	Jumlah	
1	2	3	4	5	6	7	8
TRANSFER PEMERINTAH PROVINSI JAMBI			**129.087.052.417,00**			**100.958.627.564,00**	**28.128.424.853,00**
I.	**DANA BAGI HASIL PAJAK**		**91.337.052.417,00**			**71.808.627.564,00**	**19.528.424.853,00**
A.	**Pendapatan Bagi Hasil Pajak Kendaraan Bermotor**		**10.139.666.481,00**			**10.139.666.481,00**	**-**
a.	Penetapan Alokasi						
	- Alokasi TA 2025	SK Gub No. 671/KEP.GUB/BPKPD-2.1/2025, 5 Agust 2025	10.139.666.481,00				
	- Perubahan Alokasi TA 2025	SK Gub No. 1083/KEP.GUB/BPKPD-2.1/2025, 26 Nov 2025	10.139.666.481,00				
	- Tambah/(Kurang)		-				
			10.139.666.481,00			10.139.666.481,00	-
1.	Triwulan III TA 2024	SK Gub No. 898/KEP.GUB/BPKPD-2.1/2024, 22 Nov 2024	5.117.941.042,00	04/06/2025	15.00/04.0/000136/LS/5.02.0.00.0.00.01.0000/P2/6/2025	5.117.941.042,00	-
2.	Triwulan IV TA 2024	SK Gub No. 355/KEP.GUB/BPKPD-2.1/2025, 22 April 2025	5.021.725.439,00	28/07/2025	15.00/04.0/000244/LS/5.02.0.00.0.00.01.0000/P2/7/2025	5.021.725.439,00	-
B.	**Pendapatan Bagi Hasil Bea Balik Nama Kendaraan Bermotor**		**7.125.836.621,00**			**7.125.836.621,00**	**-**
a.	Penetapan Alokasi						
	- Alokasi TA 2025	SK Gub No. 671/KEP.GUB/BPKPD-2.1/2025, 5 Agust 2025	7.125.836.621,00				
	- Perubahan Alokasi TA 2025	SK Gub No. 1083/KEP.GUB/BPKPD-2.1/2025, 26 Nov 2025	7.125.836.621,00				
	- Tambah/(Kurang)		-				
			7.125.836.621,00			7.125.836.621,00	-
1.	Triwulan III TA 2024	SK Gub No. 898/KEP.GUB/BPKPD-2.1/2024, 22 Nov 2024	3.257.561.683,00	10/04/2025	15.00/04.0/000090/LS/5.02.0.00.0.00.01.0000/M/4/2025	3.257.561.683,00	-
2.	Triwulan IV TA 2024	SK Gub No. 355/KEP.GUB/BPKPD-2.1/2025, 22 April 2025	3.868.274.938,00	08/09/2025	15.00/04.0/000297/LS/5.02.0.00.0.00.01.0000/P2/9/2025	3.868.274.938,00	-
C.	**Pendapatan Bagi Hasil Pajak Bahan Bakar Kendaraan Bermotor**		**50.517.452.096,00**			**34.099.226.742,00**	**16.418.225.354,00**
a.	Penetapan Alokasi						
	- Alokasi TA 2025	SK Gub No. 671/KEP.GUB/BPKPD-2.1/2025, 5 Agust 2025	33.556.996.315,00				
	- Perubahan Alokasi TA 2025	SK Gub No. 1083/KEP.GUB/BPKPD-2.1/2025, 26 Nov 2025	33.556.996.315,00				
	- Tambah/(Kurang)		-				
			50.517.452.096,00			34.099.226.742,00	16.418.225.354,00
1.	Triwulan III TA 2024	SK Gub No. 898/KEP.GUB/BPKPD-2.1/2024, 22 Nov 2024	7.563.282.888,00	04/06/2025	15.00/04.0/000136/LS/5.02.0.00.0.00.01.0000/P2/6/2025	7.563.282.888,00	-
2.	Triwulan IV TA 2024	SK Gub No. 355/KEP.GUB/BPKPD-2.1/2025, 22 April 2025	7.315.487.672,00	08/09/2025	15.00/04.0/000297/LS/5.02.0.00.0.00.01.0000/P2/9/2025	7.315.487.672,00	-
3.	Triwulan I TA 2025	SK Gub No. 771/KEP.GUB/BPKPD-2.1/2025, 29 Agust 2025	8.489.087.594,00	30/10/2025	15.00/04.0/000350/LS/5.02.0.00.0.00.01.0000/P2/10/2025	8.489.087.594,00	-
4.	Triwulan II TA 2025	SK Gub No. 1034/KEP.GUB/BPKPD-2.1/2025, 11 Nov 2025	8.907.127.394,00	15/12/2025	15.00/04.0/000429/LS/5.02.0.00.0.00.01.0000/PPR1/12/2025	8.907.127.394,00	-
5.	Triwulan III TA 2025	SK Gub No. 1050/KEP.GUB/BPKPD-2.1/2025, 18 Nov 2025	9.091.607.423,00	15/12/2025	15.00/04.0/000439/LS/5.02.0.00.0.00.01.0000/PPR1/12/2025	1.824.241.194,00	7.267.366.229,00
6.	Triwulan IV TA 2025	SK Gub No. 267/KEP.GUB/BAPENDA-2.1/2026, 6 April 2026	9.150.859.125,00			-	9.150.859.125,00

No.	Uraian	Dasar Penetapan Awal	Jumlah	Penyaluran ke Pemda			Lebih/(Kurang) Penyaluran
				Tanggal	No. Bukti	Jumlah	
1	2	3	4	5	6	7	8
D.	**Pendapatan Bagi Hasil Pajak Air Permukaan**		**72.249.723,00**			**39.902.595,00**	**32.347.128,00**
a.	Penetapan Alokasi						
	- Alokasi TA 2025	SK Gub No. 671/KEP.GUB/BPKPD-2.1/2025, 5 Agust 2025	15.805.700,00				
	- Perubahan Alokasi TA 2025	SK Gub No. 1083/KEP.GUB/BPKPD-2.1/2025, 26 Nov 2025	27.544.593,00				
	- Tambah/(Kurang)		11.738.893,00				
			72.249.723,00			39.902.595,00	32.347.128,00
1.	Triwulan III TA 2024	SK Gub No. 898/KEP.GUB/BPKPD-2.1/2024, 22 Nov 2024	7.940.959,00	04/06/2025	15.00/04.0/000136/LS/5.02.0.00.0.00.01.0000/P2/6/2025	7.940.959,00	-
2.	Triwulan IV TA 2024	SK Gub No. 355/KEP.GUB/BPKPD-2.1/2025, 22 April 2025	7.864.741,00	29/07/2025	15.00/04.0/000255/LS/5.02.0.00.0.00.01.0000/P2/7/2025	7.864.741,00	-
3.	Triwulan I TA 2025	SK Gub No. 771/KEP.GUB/BPKPD-2.1/2025, 29 Agust 2025	11.738.893,00	30/10/2025	15.00/04.0/000350/LS/5.02.0.00.0.00.01.0000/P2/10/2025	11.738.893,00	-
4.	Triwulan II TA 2025	SK Gub No. 1034/KEP.GUB/BPKPD-2.1/2025, 11 Nov 2025	12.358.002,00	15/12/2025	15.00/04.0/000429/LS/5.02.0.00.0.00.01.0000/PPR1/12/2025	12.358.002,00	-
5.	Triwulan III TA 2025	SK Gub No. 1050/KEP.GUB/BPKPD-2.1/2025, 18 Nov 2025	12.711.258,00			-	12.711.258,00
6.	Triwulan IV TA 2025	SK Gub No. 267/KEP.GUB/BAPENDA-2.1/2026, 6 April 2026	19.635.870,00			-	19.635.870,00
E.	**Pendapatan Bagi Hasil Pajak Rokok**		**23.481.847.496,00**			**20.403.995.125,00**	**3.077.852.371,00**
a.	Penetapan Alokasi						
	- Alokasi TA 2025	SK Gub No. 671/KEP.GUB/BPKPD-2.1/2025, 5 Agust 2025	20.958.583.554,00				
	- Perubahan Alokasi TA 2025	SK Gub No. 1083/KEP.GUB/BPKPD-2.1/2025, 26 Nov 2025	20.958.583.554,00				
	- Tambah/(Kurang)		-				
			23.481.847.496,00			20.403.995.125,00	3.077.852.371,00
1.	Triwulan IV Tahap 1 TA 2024	SK Gub No. 1038/KEP.GUB/BPKPD-2.1/2025, 31 Des 2024	3.164.189.709,00	03/02/2025	15.00/04.0/000007/LS/5.02.0.00.0.00.01.0000/M/2/2025	3.164.189.709,00	-
2.	Triwulan IV Tahap 2 TA 2024	SK Gub No. 519/KEP.GUB/BPKPD-2.1/2025, 18 Juni 2025	2.965.390.088,00	30/06/2025	15.00/04.0/000167/LS/5.02.0.00.0.00.01.0000/P2/6/2025	2.965.390.088,00	-
3.	Triwulan I TA 2025	SK Gub No. 518/KEP.GUB/BPKPD-2.1/2025, 18 Juni 2025	5.009.977.632,00	30/06/2025	15.00/04.0/000158/LS/5.02.0.00.0.00.01.0000/P2/6/2025	5.009.977.632,00	-
4.	Triwulan II TA 2025	SK Gub No. 772/KEP.GUB/BPKPD-2.1/2025, 29 Agust 2025	4.474.245.869,00	12/09/2025	15.00/04.0/000315/LS/5.02.0.00.0.00.01.0000/P2/9/2025	4.474.245.869,00	-
5.	Triwulan III TA 2025	SK Gub No. 1005/KEP.GUB/BPKPD-2.1/2025, 4 Nov 2025	4.790.191.827,00	17/11/2025	15.00/04.0/000391/LS/5.02.0.00.0.00.01.0000/P2/11/2025	4.790.191.827,00	-
6.	Triwulan IV Tahap I TA 2025	SK Gub No. 1224/KEP.GUB/BPKPD-2.1/2025, 31 Des 2025	3.077.852.371,00			-	3.077.852.371,00

No.	Uraian	Dasar Penetapan Awal	Jumlah	Penyaluran ke Pemda			Lebih/(Kurang) Penyaluran
				Tanggal	No. Bukti	Jumlah	
1	2	3	4	5	6	7	8
II.	**BANTUAN KEUANGAN**		**37.750.000.000,00**			**29.150.000.000,00**	**8.600.000.000,00**
A.	**Bantuan Keuangan Khusus dari Pemerintah Provinsi**		**37.750.000.000,00**			**29.150.000.000,00**	**8.600.000.000,00**
	Alokasi TA 2025	Pergub No. 17 Tahun 2024, 22 Juli 2025	37.750.000.000,00				
	1. BKBK Kecamatan (24 Kecamatan)		1.200.000.000,00			1.200.000.000,00	-
	a. TA 2025		1.200.000.000,00	02/07/2025	15.00/04.0/000176/LS/5.02.0.00.0.00.01.0000/P2/7/2025	1.200.000.000,00	-
	2. BKBK Kelurahan (10 Kelurahan)		1.700.000.000,00			1.300.000.000,00	400.000.000,00
	a. Kurang Salur TA 2024		700.000.000,00	03/07/2025	15.00/04.0/000209/LS/5.02.0.00.0.00.01.0000/P2/7/2025	700.000.000,00	-
	b. TA 2025		1.000.000.000,00	02/07/2025	15.00/04.0/000184/LS/5.02.0.00.0.00.01.0000/P2/7/2025	300.000.000,00	400.000.000,00
				19/12/2025	15.00/04.0/000465/LS/5.02.0.00.0.00.01.0000/PPR1/12/2025	300.000.000,00	
	3. BKBK Desa (205 Desa)		34.850.000.000,00			26.650.000.000,00	8.200.000.000,00
	a. Kurang Salur TA 2024		14.350.000.000,00	03/07/2025	15.00/04.0/000200/LS/5.02.0.00.0.00.01.0000/P2/7/2025	14.350.000.000,00	-
	b. TA 2025		20.500.000.000,00	26/03/2025	15.00/04.0/000071/LS/5.02.0.00.0.00.01.0000/M/3/2025	6.150.000.000,00	8.200.000.000,00
				19/12/2025	15.00/04.0/0000460/LS/5.02.0.00.0.00.01.0000/PPR1/12/2025	6.150.000.000,00	
		JUMLAH	**129.087.052.417,00**			**100.958.627.564,00**	**28.128.424.853,00**

Lampiran 6

PEMERINTAH KABUPATEN MERANGIN
ANGGARAN DAN REALISASI BELANJA PEGAWAI SKPD
TAHUN ANGGARAN 2025

(dalam rupiah)

No.	S K P D	Rincian Belanja Pegawai	Belanja Pegawai			
			Anggaran	Realisasi	Lebih/Kurang	%
1	2	3	4	5	6=5-4	7=5/4
1.	Dinas Pendidikan dan Kebudayaan	Belanja Gaji dan Tunjangan ASN	293.850.660.946,00	253.374.550.963,00	(40.476.109.983,00)	86,23
		Belanja Tambahan Penghasilan ASN	114.227.379.912,00	110.116.440.164,00	(4.110.939.748,00)	96,40
		Jumlah	408.078.040.858,00	363.490.991.127,00	(44.587.049.731,00)	89,07
2.	Dinas Kesehatan	Belanja Gaji dan Tunjangan ASN	98.271.522.715,00	85.122.442.508,00	(13.149.080.207,00)	86,62
		Belanja Tambahan Penghasilan ASN	28.374.765.522,00	27.049.249.174,00	(1.325.516.348,00)	95,33
		Belanja Pegawai BLUD	8.286.400.000,00	8.141.152.800,00	(145.247.200,00)	98,25
		Jumlah	134.932.688.237,00	120.312.844.482,00	(14.619.843.755,00)	89,17
3.	Dinas Pekerjaan Umum dan Penataan Ruang	Belanja Gaji dan Tunjangan ASN	6.786.790.904,00	5.630.069.570,00	(1.156.721.334,00)	82,96
		Belanja Tambahan Penghasilan ASN	2.521.666.494,00	2.209.317.793,00	(312.348.701,00)	87,61
		Jumlah	9.308.457.398,00	7.839.387.363,00	(1.469.070.035,00)	84,22
4.	Dinas Perumahan dan Kawasan Permukiman	Belanja Gaji dan Tunjangan ASN	2.715.073.043,00	2.342.642.441,00	(372.430.602,00)	86,28
		Belanja Tambahan Penghasilan ASN	1.062.034.885,00	979.000.745,00	(83.034.140,00)	92,18
		Jumlah	3.777.107.928,00	3.321.643.186,00	(455.464.742,00)	87,94
5.	Dinas Pemadam Kebakaran dan Penyelamatan	Belanja Gaji dan Tunjangan ASN	3.505.898.553,00	2.407.582.609,00	(1.098.315.944,00)	68,67
		Belanja Tambahan Penghasilan ASN	812.925.310,00	709.490.800,00	(103.434.510,00)	87,28
		Jumlah	4.318.823.863,00	3.117.073.409,00	(1.201.750.454,00)	72,17
6.	Badan Penanggulangan Bencana Daerah	Belanja Gaji dan Tunjangan ASN	1.673.978.979,00	1.288.847.924,00	(385.131.055,00)	76,99
		Belanja Tambahan Penghasilan ASN	656.645.096,00	590.971.987,00	(65.673.109,00)	90,00
		Jumlah	2.330.624.075,00	1.879.819.911,00	(450.804.164,00)	80,66
7.	Satuan Polisi Pamong Praja	Belanja Gaji dan Tunjangan ASN	4.648.287.635,00	3.539.996.325,00	(1.108.291.310,00)	76,16
		Belanja Tambahan Penghasilan ASN	1.708.571.578,00	1.150.282.400,00	(558.289.178,00)	67,32
		Jumlah	6.356.859.213,00	4.690.278.725,00	(1.666.580.488,00)	73,78
8.	Dinas Sosial, Pemberdayaan Perempuan dan Perlindungan Anak	Belanja Gaji dan Tunjangan ASN	2.840.751.893,00	2.067.528.634,00	(773.223.259,00)	72,78
		Belanja Tambahan Penghasilan ASN	1.074.678.265,00	975.177.084,00	(99.501.181,00)	90,74
		Jumlah	3.915.430.158,00	3.042.705.718,00	(872.724.440,00)	77,71
9.	Dinas Ketahanan Pangan	Belanja Gaji dan Tunjangan ASN	1.539.812.283,00	1.216.655.684,00	(323.156.599,00)	79,01
		Belanja Tambahan Penghasilan ASN	650.666.650,00	572.100.000,00	(78.566.650,00)	87,93
		Jumlah	2.190.478.933,00	1.788.755.684,00	(401.723.249,00)	81,66
10.	Dinas Lingkungan Hidup	Belanja Gaji dan Tunjangan ASN	3.272.286.337,00	2.793.677.844,00	(478.608.493,00)	85,37
		Belanja Tambahan Penghasilan ASN	1.329.431.838,00	1.157.517.221,00	(171.914.617,00)	87,07
		Jumlah	4.601.718.175,00	3.951.195.065,00	(650.523.110,00)	85,86
11.	Dinas Kependudukan dan Pencatatan Sipil	Belanja Gaji dan Tunjangan ASN	2.219.935.898,00	1.549.390.327,00	(670.545.571,00)	69,79
		Belanja Tambahan Penghasilan ASN	967.416.894,00	780.311.600,00	(187.105.294,00)	80,66
		Jumlah	3.187.352.792,00	2.329.701.927,00	(857.650.865,00)	73,09
12.	Dinas Pemberdayaan Masyarakat dan Desa	Belanja Gaji dan Tunjangan ASN	2.685.122.411,00	2.082.061.460,00	(603.060.951,00)	77,54
		Belanja Tambahan Penghasilan ASN	951.980.242,00	857.256.400,00	(94.723.842,00)	90,05
		Jumlah	3.637.102.653,00	2.939.317.860,00	(697.784.793,00)	80,81
13.	Dinas Pengendalian Penduduk dan Keluarga Berencana	Belanja Gaji dan Tunjangan ASN	4.409.002.776,00	3.513.087.144,00	(895.915.632,00)	79,68
		Belanja Tambahan Penghasilan ASN	1.431.224.778,00	1.373.010.000,00	(58.214.778,00)	95,93
		Jumlah	5.840.227.554,00	4.886.097.144,00	(954.130.410,00)	83,66
14.	Dinas Perhubungan	Belanja Gaji dan Tunjangan ASN	2.391.744.670,00	2.026.971.152,00	(364.773.518,00)	84,75
		Belanja Tambahan Penghasilan ASN	921.011.854,00	859.160.800,00	(61.851.054,00)	93,28
		Jumlah	3.312.756.524,00	2.886.131.952,00	(426.624.572,00)	87,12
15.	Dinas Komunikasi dan Informatika	Belanja Gaji dan Tunjangan ASN	2.423.583.561,00	2.034.763.218,00	(388.820.343,00)	83,96
		Belanja Tambahan Penghasilan ASN	1.030.451.704,00	948.306.200,00	(82.145.504,00)	92,03
		Jumlah	3.454.035.265,00	2.983.069.418,00	(470.965.847,00)	86,36
16.	Dinas Koperasi, Usaha Kecil Menengah, Perdagangan dan Perindustrian	Belanja Gaji dan Tunjangan ASN	2.748.091.145,00	2.400.337.261,00	(347.753.884,00)	87,35
		Belanja Tambahan Penghasilan ASN	1.134.261.048,00	1.089.495.500,00	(44.765.548,00)	96,05
		Jumlah	3.882.352.193,00	3.489.832.761,00	(392.519.432,00)	89,89
17.	Dinas Penanaman Modal, Pelayanan Terpadu Satu Pintu dan Tenaga Kerja	Belanja Gaji dan Tunjangan ASN	3.711.789.626,00	3.237.346.347,00	(474.443.279,00)	87,22
		Belanja Tambahan Penghasilan ASN	1.700.144.174,00	1.598.317.070,00	(101.827.104,00)	94,01
		Jumlah	5.411.933.800,00	4.835.663.417,00	(576.270.383,00)	89,35
18.	Dinas Kearsipan dan Perpustakaan	Belanja Gaji dan Tunjangan ASN	2.358.315.213,00	1.893.401.564,00	(464.913.649,00)	80,29
		Belanja Tambahan Penghasilan ASN	787.572.527,00	666.066.715,00	(121.505.812,00)	84,57
		Jumlah	3.145.887.740,00	2.559.468.279,00	(586.419.461,00)	81,36
19.	Dinas Perikanan	Belanja Gaji dan Tunjangan ASN	2.013.831.329,00	1.583.811.855,00	(430.019.474,00)	78,65
		Belanja Tambahan Penghasilan ASN	771.937.368,00	652.079.184,00	(119.858.184,00)	84,47
		Jumlah	2.785.768.697,00	2.235.891.039,00	(549.877.658,00)	80,26
20.	Dinas Pariwisata, Pemuda dan Olah Raga	Belanja Gaji dan Tunjangan ASN	3.496.705.994,00	2.891.235.092,00	(605.470.902,00)	82,68
		Belanja Tambahan Penghasilan ASN	1.294.662.324,00	1.095.977.420,00	(198.684.904,00)	84,65
		Jumlah	4.791.368.318,00	3.987.212.512,00	(804.155.806,00)	83,22
21.	Dinas Peternakan dan Perkebunan	Belanja Gaji dan Tunjangan ASN	4.845.011.820,00	3.735.681.819,00	(1.109.330.001,00)	77,10
		Belanja Tambahan Penghasilan ASN	1.646.403.718,00	1.489.865.593,00	(156.538.125,00)	90,49
		Jumlah	6.491.415.538,00	5.225.547.412,00	(1.265.868.126,00)	80,50
22.	Dinas Tanaman Pangan dan Hortikultura	Belanja Gaji dan Tunjangan ASN	13.149.894.436,00	10.730.789.088,00	(2.419.105.348,00)	81,60
		Belanja Tambahan Penghasilan ASN	4.383.239.425,00	4.052.693.600,00	(330.545.825,00)	92,46
		Jumlah	17.533.133.861,00	14.783.482.688,00	(2.749.651.173,00)	84,32
23.	Sekretariat Daerah	Belanja Gaji dan Tunjangan ASN	10.203.194.087,00	8.923.489.639,00	(1.279.704.448,00)	87,46
		Belanja Tambahan Penghasilan ASN	4.961.244.805,00	4.340.938.797,00	(620.306.008,00)	87,50
		Belanja Gaji dan Tunjangan KDH/WKDH	183.040.472,00	136.250.759,00	(46.789.713,00)	74,44
		Belanja Penerimaan Lainnya Pimpinan DPRD serta KDH/WKDH	525.000.000,00	525.000.000,00	0,00	100,00
		Jumlah	15.872.479.364,00	13.925.679.195,00	(1.946.800.169,00)	87,73
24.	Inspektorat Daerah	Belanja Gaji dan Tunjangan ASN	5.472.119.796,00	4.846.248.112,00	(625.871.684,00)	88,56
		Belanja Tambahan Penghasilan ASN	3.202.250.670,00	2.991.555.600,00	(210.695.070,00)	93,42
		Jumlah	8.674.370.466,00	7.837.803.712,00	(836.566.754,00)	90,36
25.	Badan Perencanaan Pembangunan Daerah	Belanja Gaji dan Tunjangan ASN	3.320.517.613,00	2.852.344.217,00	(468.173.396,00)	85,90
		Belanja Tambahan Penghasilan ASN	1.611.912.091,00	1.476.308.221,00	(135.603.870,00)	91,59
		Jumlah	4.932.429.704,00	4.328.652.438,00	(603.777.266,00)	87,76
26.	Badan Pengelolaan Keuangan dan Aset Daerah	Belanja Gaji dan Tunjangan ASN	4.139.231.439,00	3.606.470.933,00	(532.760.506,00)	87,13
		Belanja Tambahan Penghasilan ASN	1.732.528.194,00	1.573.848.100,00	(158.680.094,00)	90,84
		Jumlah	5.871.759.633,00	5.180.319.033,00	(691.440.600,00)	88,22
27.	Badan Pengelola Pajak dan Retribusi Daerah	Belanja Gaji dan Tunjangan ASN	2.934.463.657,00	2.583.187.038,00	(351.276.619,00)	88,03
		Belanja Tambahan Penghasilan ASN	1.281.750.670,00	1.173.139.200,00	(108.611.470,00)	91,53
		Belanja Gaji dan Tunjangan KDH/WKDH	800.000.000,00	322.960.447,00	(477.039.553,00)	40,37
		Jumlah	5.016.214.327,00	4.079.286.685,00	(936.927.642,00)	81,32
28.	Badan Kepegawaian dan Pengembangan Sumber Daya Manusia Daerah	Belanja Gaji dan Tunjangan ASN	4.112.198.694,00	3.337.677.168,00	(774.521.526,00)	81,17
		Belanja Tambahan Penghasilan ASN	1.737.504.488,00	1.564.806.901,00	(172.697.587,00)	90,06
		Jumlah	5.849.703.182,00	4.902.484.069,00	(947.219.113,00)	83,81
29.	Badan Penelitian dan Pengembangan	Belanja Gaji dan Tunjangan ASN	1.617.688.370,00	1.278.547.410,00	(339.140.960,00)	79,04
		Belanja Tambahan Penghasilan ASN	746.652.503,00	644.809.800,00	(101.842.703,00)	86,36
		Jumlah	2.364.340.873,00	1.923.357.210,00	(440.983.663,00)	81,35

No.	S K P D	Rincian Belanja Pegawai	Belanja Pegawai			
			Anggaran	Realisasi	Lebih/Kurang	%
1	2	3	4	5	6=5-4	7=5/4
30.	Sekretariat DPRD	Belanja Gaji dan Tunjangan ASN	2.629.422.845,00	2.143.830.010,00	(485.592.835,00)	81,53
		Belanja Tambahan Penghasilan ASN	933.801.461,00	844.110.051,00	(89.691.410,00)	90,40
		Belanja Gaji dan Tunjangan DPRD	18.542.128.246,00	17.309.987.052,00	(1.232.141.194,00)	93,35
		Belanja Penerimaan Lainnya Pimpinan DPRD serta KDH/WKDH	205.922.065,00	201.600.000,00	(4.322.065,00)	97,90
		Jumlah	22.311.274.617,00	20.499.527.113,00	(1.811.747.504,00)	91,88
31.	Kantor Camat Bangko	Belanja Gaji dan Tunjangan ASN	4.811.800.930,00	4.492.941.414,00	(318.859.516,00)	93,37
		Belanja Tambahan Penghasilan ASN	1.721.136.798,00	1.628.450.801,00	(92.685.997,00)	94,61
		Jumlah	6.532.937.728,00	6.121.392.215,00	(411.545.513,00)	93,70
32.	Kantor Camat Tabir	Belanja Gaji dan Tunjangan ASN	3.074.449.702,00	2.555.136.855,00	(519.312.847,00)	83,11
		Belanja Tambahan Penghasilan ASN	1.131.359.134,00	998.177.200,00	(133.181.934,00)	88,23
		Jumlah	4.205.808.836,00	3.553.314.055,00	(652.494.781,00)	84,49
33.	Kantor Camat Pamenang	Belanja Gaji dan Tunjangan ASN	1.977.558.428,00	1.748.875.476,00	(228.682.952,00)	88,44
		Belanja Tambahan Penghasilan ASN	724.525.539,00	660.014.160,00	(64.511.379,00)	91,10
		Jumlah	2.702.083.967,00	2.408.889.636,00	(293.194.331,00)	89,15
34.	Kantor Camat Pamenang Barat	Belanja Gaji dan Tunjangan ASN	1.217.506.983,00	1.027.696.276,00	(189.810.707,00)	84,41
		Belanja Tambahan Penghasilan ASN	462.807.066,00	421.200.000,00	(41.607.066,00)	91,01
		Jumlah	1.680.314.049,00	1.448.896.276,00	(231.417.773,00)	86,23
35.	Kantor Camat Tabir Ulu	Belanja Gaji dan Tunjangan ASN	1.100.534.901,00	880.874.222,00	(219.660.679,00)	80,04
		Belanja Tambahan Penghasilan ASN	419.542.020,00	378.400.000,00	(41.142.020,00)	90,19
		Jumlah	1.520.076.921,00	1.259.274.222,00	(260.802.699,00)	82,84
36.	Kantor Camat Tabir Selatan	Belanja Gaji dan Tunjangan ASN	967.561.847,00	804.077.936,00	(163.483.911,00)	83,10
		Belanja Tambahan Penghasilan ASN	401.528.770,00	356.955.000,00	(44.573.770,00)	88,90
		Jumlah	1.369.090.617,00	1.161.032.936,00	(208.057.681,00)	84,80
37.	Kantor Camat Tabir Timur	Belanja Gaji dan Tunjangan ASN	800.106.241,00	628.295.643,00	(171.810.598,00)	78,53
		Belanja Tambahan Penghasilan ASN	350.811.514,00	282.600.000,00	(68.211.514,00)	80,56
		Jumlah	1.150.917.755,00	910.895.643,00	(240.022.112,00)	79,15
38.	Kantor Camat Tabir Ilir	Belanja Gaji dan Tunjangan ASN	848.953.491,00	570.849.778,00	(278.103.713,00)	67,24
		Belanja Tambahan Penghasilan ASN	330.005.514,00	253.620.000,00	(76.385.514,00)	76,85
		Jumlah	1.178.959.005,00	824.469.778,00	(354.489.227,00)	69,93
39.	Kantor Camat Tabir Barat	Belanja Gaji dan Tunjangan ASN	1.137.105.126,00	962.970.952,00	(174.134.174,00)	84,69
		Belanja Tambahan Penghasilan ASN	404.953.750,00	320.400.000,00	(84.553.750,00)	79,12
		Jumlah	1.542.058.876,00	1.283.370.952,00	(258.687.924,00)	83,22
40.	Kantor Camat Margo Tabir	Belanja Gaji dan Tunjangan ASN	1.050.177.359,00	875.232.487,00	(174.944.872,00)	83,34
		Belanja Tambahan Penghasilan ASN	417.200.000,00	378.000.000,00	(39.200.000,00)	90,60
		Jumlah	1.467.377.359,00	1.253.232.487,00	(214.144.872,00)	85,41
41.	Kantor Camat Tabir Lintas	Belanja Gaji dan Tunjangan ASN	971.382.086,00	770.822.058,00	(200.560.028,00)	79,35
		Belanja Tambahan Penghasilan ASN	364.888.698,00	308.000.000,00	(56.888.698,00)	84,41
		Jumlah	1.336.270.784,00	1.078.822.058,00	(257.448.726,00)	80,73
42.	Kantor Camat Renah Pamenang	Belanja Gaji dan Tunjangan ASN	684.995.689,00	519.275.154,00	(165.720.535,00)	75,81
		Belanja Tambahan Penghasilan ASN	295.379.114,00	247.373.600,00	(48.005.514,00)	83,75
		Jumlah	980.374.803,00	766.648.754,00	(213.726.049,00)	78,20
43.	Kantor Camat Pamenang Selatan	Belanja Gaji dan Tunjangan ASN	849.341.276,00	643.495.559,00	(205.845.717,00)	75,76
		Belanja Tambahan Penghasilan ASN	390.051.895,00	300.178.400,00	(89.873.495,00)	76,96
		Jumlah	1.239.393.171,00	943.673.959,00	(295.719.212,00)	76,14
44.	Kantor Camat Muara Siau	Belanja Gaji dan Tunjangan ASN	1.499.850.843,00	1.272.754.243,00	(227.096.600,00)	84,86
		Belanja Tambahan Penghasilan ASN	540.050.006,00	485.600.000,00	(54.450.006,00)	89,92
		Jumlah	2.039.900.849,00	1.758.354.243,00	(281.546.606,00)	86,20
45.	Kantor Camat Tiang Pumpung	Belanja Gaji dan Tunjangan ASN	1.252.021.096,00	1.068.964.910,00	(183.056.186,00)	85,38
		Belanja Tambahan Penghasilan ASN	406.173.768,00	361.200.000,00	(44.973.768,00)	88,93
		Jumlah	1.658.194.864,00	1.430.164.910,00	(228.029.954,00)	86,25
46.	Kantor Camat Jangkat	Belanja Gaji dan Tunjangan ASN	1.462.579.293,00	949.744.497,00	(512.834.796,00)	64,94
		Belanja Tambahan Penghasilan ASN	467.502.282,00	383.763.000,00	(83.739.282,00)	82,09
		Jumlah	1.930.081.575,00	1.333.507.497,00	(596.574.078,00)	69,09
47.	Kantor Camat Jangkat Timur	Belanja Gaji dan Tunjangan ASN	964.146.563,00	759.821.230,00	(204.325.333,00)	78,81
		Belanja Tambahan Penghasilan ASN	408.679.368,00	324.000.000,00	(84.679.368,00)	79,28
		Jumlah	1.372.825.931,00	1.083.821.230,00	(289.004.701,00)	78,95
48.	Kantor Camat Sungai Manau	Belanja Gaji dan Tunjangan ASN	1.219.348.593,00	1.028.452.165,00	(190.896.428,00)	84,34
		Belanja Tambahan Penghasilan ASN	457.789.494,00	405.039.200,00	(52.750.294,00)	88,48
		Jumlah	1.677.138.087,00	1.433.491.365,00	(243.646.722,00)	85,47
49.	Kantor Camat Renah Pembarap	Belanja Gaji dan Tunjangan ASN	974.710.411,00	782.214.435,00	(192.495.976,00)	80,25
		Belanja Tambahan Penghasilan ASN	387.490.722,00	338.415.000,00	(49.075.722,00)	87,33
		Jumlah	1.362.201.133,00	1.120.629.435,00	(241.571.698,00)	82,27
50.	Kantor Camat Pangkalan Jambu	Belanja Gaji dan Tunjangan ASN	1.153.914.533,00	923.753.706,00	(230.160.827,00)	80,05
		Belanja Tambahan Penghasilan ASN	412.295.128,00	352.683.900,00	(59.611.228,00)	85,54
		Jumlah	1.566.209.661,00	1.276.437.606,00	(289.772.055,00)	81,50
51.	Kantor Camat Batang Masumai	Belanja Gaji dan Tunjangan ASN	1.208.649.594,00	1.026.295.463,00	(182.354.131,00)	84,91
		Belanja Tambahan Penghasilan ASN	459.303.124,00	423.542.400,00	(35.760.724,00)	92,21
		Jumlah	1.667.952.718,00	1.449.837.863,00	(218.114.855,00)	86,92
52.	Kantor Camat Bangko Barat	Belanja Gaji dan Tunjangan ASN	1.139.081.348,00	963.311.659,00	(175.769.689,00)	84,57
		Belanja Tambahan Penghasilan ASN	439.967.634,00	393.937.000,00	(46.030.634,00)	89,54
		Jumlah	1.579.048.982,00	1.357.248.659,00	(221.800.323,00)	85,95
53.	Kantor Camat Lembah Masurai	Belanja Gaji dan Tunjangan ASN	1.203.296.370,00	975.599.762,00	(227.696.608,00)	81,08
		Belanja Tambahan Penghasilan ASN	473.881.218,00	396.879.600,00	(77.001.618,00)	83,75
		Jumlah	1.677.177.588,00	1.372.479.362,00	(304.698.226,00)	81,83
54.	Kantor Camat Nalo Tantan	Belanja Gaji dan Tunjangan ASN	1.060.618.528,00	868.189.746,00	(192.428.782,00)	81,86
		Belanja Tambahan Penghasilan ASN	455.797.366,00	385.315.400,00	(70.481.966,00)	84,54
		Jumlah	1.516.415.894,00	1.253.505.146,00	(262.910.748,00)	82,66
55.	Badan Kesatuan Bangsa dan Politik	Belanja Gaji dan Tunjangan ASN	2.095.024.617,00	1.572.670.527,00	(522.354.090,00)	75,07
		Belanja Tambahan Penghasilan ASN	721.079.138,00	631.900.000,00	(89.179.138,00)	87,63
		Jumlah	2.816.103.755,00	2.204.570.527,00	(611.533.228,00)	78,28
	Jumlah	**Belanja Gaji dan Tunjangan ASN**	**534.711.644.516,00**	**455.706.981.509,00**	**(79.004.663.007,00)**	**85,22**
		Belanja Tambahan Penghasilan ASN	**198.690.915.548,00**	**186.997.248.781,00**	**(11.693.666.767,00)**	**94,11**
		Belanja Gaji dan Tunjangan DPRD	**18.542.128.246,00**	**17.309.987.052,00**	**(1.232.141.194,00)**	**93,35**
		Belanja Gaji dan Tunjangan KDH/WKDH	**983.040.472,00**	**459.211.206,00**	**(523.829.266,00)**	**46,71**
		Belanja Penerimaan Lainnya Pimpinan DPRD serta KDH/WKDH	**730.922.065,00**	**726.600.000,00**	**(4.322.065,00)**	**99,41**
		Belanja Pegawai BLUD	**8.286.400.000,00**	**8.141.152.800,00**	**(145.247.200,00)**	**98,25**
		Jumlah	**761.945.050.847,00**	**669.341.181.348,00**	**(92.603.869.499,00)**	**87,85**

Lampiran 7

PEMERINTAH KABUPATEN MERANGIN
ANGGARAN DAN REALISASI BELANJA BARANG DAN JASA SKPD
TAHUN ANGGARAN 2025

(dalam rupiah)

No.	S K P D	Jenis Pendapatan Asli Daerah	Pendapatan Asli Daerah			
			Anggaran	Realisasi	Lebih/Kurang	%
1	2	3	4	5	6=5-4	7=5/4
1.	Dinas Pendidikan dan Kebudayaan	Belanja Barang	2.508.454.801,00	2.128.887.401,00	(379.567.400,00)	84,87
		Belanja Jasa	15.155.572.000,00	9.751.071.070,00	(5.404.500.930,00)	64,34
		Belanja Pemeliharaan	58.500.000,00	58.500.000,00	0,00	100,00
		Belanja Perjalanan Dinas	1.043.150.000,00	710.331.438,00	(332.818.562,00)	68,09
		Belanja Uang dan/atau Jasa untuk Diberikan kepada Pihak Ketiga/Pihak Lain/Masyarakat	1.044.550.000,00	718.525.000,00	(326.025.000,00)	68,79
		Belanja Barang dan Jasa Dana BOSP (BOS SD)	29.848.452.419,00	29.700.042.584,00	(148.409.835,00)	99,50
		Belanja Barang dan Jasa Dana BOSP (BOS SMP)	8.824.753.201,00	8.584.249.451,00	(240.503.750,00)	97,27
		Belanja Barang dan Jasa Dana BOSP (PAUD)	552.717.000,00	552.717.000,00	0,00	100,00
		Belanja Barang dan Jasa Dana BOSP (Kesetaraan)	288.841.000,00	288.841.000,00	0,00	100,00
		Jumlah	59.324.990.421,00	52.493.164.944,00	(6.831.825.477,00)	88,48
2.	Dinas Kesehatan	Belanja Barang	25.090.175.985,00	15.242.517.011,00	(9.847.658.974,00)	60,75
		Belanja Jasa	44.284.608.582,00	39.852.661.372,65	(4.431.947.209,35)	89,99
		Belanja Pemeliharaan	431.295.000,00	312.841.334,00	(118.453.666,00)	72,54
		Belanja Perjalanan Dinas	14.667.309.700,00	12.999.427.496,00	(1.667.882.204,00)	88,63
		Belanja Uang dan/atau Jasa untuk Diberikan kepada Pihak Ketiga/Pihak Lain/Masyarakat	3.700.000,00	3.700.000,00	0,00	100,00
		Belanja Barang dan Jasa BLUD	44.723.912.489,00	44.703.086.707,00	(20.825.782,00)	99,95
		Jumlah	129.201.001.756,00	113.114.233.920,65	(16.086.767.835,35)	87,55
3.	Dinas Pekerjaan Umum dan Penataan Ruang	Belanja Barang	672.536.100,00	670.584.800,00	(1.951.300,00)	99,71
		Belanja Jasa	4.908.929.000,00	4.749.670.584,00	(159.258.416,00)	96,76
		Belanja Pemeliharaan	280.405.000,00	279.715.900,00	(689.100,00)	99,75
		Belanja Perjalanan Dinas	946.050.000,00	934.376.525,00	(11.673.475,00)	98,77
		Jumlah	6.807.920.100,00	6.634.347.809,00	(173.572.291,00)	97,45
4.	Dinas Perumahan dan Kawasan Permukiman	Belanja Barang	200.715.300,00	190.955.450,00	(9.759.850,00)	95,14
		Belanja Jasa	1.035.340.000,00	978.962.659,00	(56.377.341,00)	94,55
		Belanja Pemeliharaan	79.000.000,00	79.000.000,00	0,00	100,00
		Belanja Perjalanan Dinas	195.250.000,00	193.662.966,00	(1.587.034,00)	99,19
		Jumlah	1.510.305.300,00	1.442.581.075,00	(67.724.225,00)	95,52
5.	Dinas Pemadam Kebakaran dan Penyelamatan	Belanja Barang	228.706.000,00	219.849.920,00	(8.856.080,00)	96,13
		Belanja Jasa	3.747.903.842,00	3.682.695.977,00	(65.207.865,00)	98,26
		Belanja Pemeliharaan	279.300.000,00	267.380.000,00	(11.920.000,00)	95,73
		Belanja Perjalanan Dinas	158.800.000,00	158.421.680,00	(378.320,00)	99,76
		Jumlah	4.414.709.842,00	4.328.347.577,00	(86.362.265,00)	98,04
6.	Badan Penanggulangan Bencana Daerah	Belanja Barang	87.709.900,00	87.649.100,00	(60.800,00)	99,93
		Belanja Jasa	590.893.040,00	552.001.805,00	(38.891.235,00)	93,42
		Belanja Pemeliharaan	79.290.000,00	79.289.206,00	(794,00)	100,00
		Belanja Perjalanan Dinas	205.258.000,00	205.141.020,00	(116.980,00)	99,94
		Jumlah	963.150.940,00	924.081.131,00	(39.069.809,00)	95,94
7.	Satuan Polisi Pamong Praja	Belanja Barang	443.069.350,00	364.350.150,00	(78.719.200,00)	82,23
		Belanja Jasa	2.878.955.000,00	2.769.611.604,00	(109.343.396,00)	96,20
		Belanja Pemeliharaan	77.630.000,00	77.630.000,00	0,00	100,00
		Belanja Perjalanan Dinas	283.500.000,00	280.813.832,00	(2.686.168,00)	99,05
		Belanja Uang dan/atau Jasa untuk Diberikan kepada Pihak Ketiga/Pihak Lain/Masyarakat	2.000.000,00	0,00	0,00	-
		Jumlah	3.685.154.350,00	3.492.405.586,00	(190.748.764,00)	94,77
8.	Dinas Sosial, Pemberdayaan Perempuan dan Perlindungan Anak	Belanja Barang	426.152.050,00	391.843.800,00	(34.308.250,00)	91,95
		Belanja Jasa	592.450.000,00	588.793.866,00	(3.656.134,00)	99,38
		Belanja Pemeliharaan	160.750.000,00	160.405.800,00	(344.200,00)	99,79
		Belanja Perjalanan Dinas	495.178.000,00	484.251.204,00	(10.926.796,00)	97,79
		Belanja Uang dan/atau Jasa untuk Diberikan kepada Pihak Ketiga/Pihak Lain/Masyarakat	5.750.000,00	5.750.000,00	0,00	100,00
		Jumlah	1.680.280.050,00	1.631.044.670,00	(49.235.380,00)	97,07
9.	Dinas Ketahanan Pangan	Belanja Barang	511.810.250,00	508.313.804,00	(3.496.446,00)	99,32
		Belanja Jasa	351.900.700,00	335.274.435,00	(16.626.265,00)	95,28
		Belanja Pemeliharaan	34.450.000,00	34.450.000,00	0,00	100,00
		Belanja Perjalanan Dinas	130.548.000,00	126.223.800,00	(4.324.200,00)	96,69
		Jumlah	1.028.708.950,00	1.004.262.039,00	(24.446.911,00)	97,62
10.	Dinas Lingkungan Hidup	Belanja Barang	3.353.416.082,00	3.304.961.344,00	(48.454.738,00)	98,56
		Belanja Jasa	4.871.200.820,00	4.750.907.634,00	(120.293.186,00)	97,53
		Belanja Pemeliharaan	722.260.000,00	721.793.000,00	(467.000,00)	99,94
		Belanja Perjalanan Dinas	215.138.000,00	214.910.800,00	(227.200,00)	99,89
		Belanja Uang dan/atau Jasa untuk Diberikan kepada Pihak Ketiga/Pihak Lain/Masyarakat	106.500.000,00	68.234.200,00	(38.265.800,00)	64,07
		Jumlah	9.268.514.902,00	9.060.806.978,00	(207.707.924,00)	97,76
11.	Dinas Kependudukan dan Pencatatan Sipil	Belanja Barang	638.494.250,00	630.432.405,00	(8.061.845,00)	98,74
		Belanja Jasa	863.086.775,00	826.245.920,00	(36.840.855,00)	95,73
		Belanja Pemeliharaan	96.132.500,00	95.960.000,00	(172.500,00)	99,82
		Belanja Perjalanan Dinas	142.950.000,00	142.059.030,00	(890.970,00)	99,38
		Jumlah	1.740.663.525,00	1.694.697.355,00	(45.966.170,00)	97,36
12.	Dinas Pemberdayaan Masyarakat dan Desa	Belanja Barang	447.096.700,00	425.582.200,00	(21.514.500,00)	95,19
		Belanja Jasa	3.398.862.496,00	3.133.862.011,00	(265.000.485,00)	92,20
		Belanja Pemeliharaan	74.900.000,00	74.749.000,00	(151.000,00)	99,80
		Belanja Perjalanan Dinas	881.575.000,00	864.259.184,00	(17.315.816,00)	98,04
		Belanja Uang dan/atau Jasa untuk Diberikan kepada Pihak Ketiga/Pihak Lain/Masyarakat	700.000,00	400.000,00	0,00	-
		Jumlah	4.803.134.196,00	4.498.852.395,00	(303.981.801,00)	93,66
13.	Dinas Pengendalian Penduduk dan Keluarga Berencana	Belanja Barang	1.191.920.050,00	581.928.013,00	(609.992.037,00)	48,82
		Belanja Jasa	2.020.799.000,00	1.529.479.071,00	(491.319.929,00)	75,69
		Belanja Pemeliharaan	44.240.000,00	39.240.000,00	(5.000.000,00)	88,70
		Belanja Perjalanan Dinas	5.129.720.000,00	4.160.791.786,00	(968.928.214,00)	81,11
		Jumlah	8.386.679.050,00	6.311.438.870,00	(2.075.240.180,00)	75,26
14.	Dinas Perhubungan	Belanja Barang	547.186.577,00	538.662.353,00	(8.524.224,00)	98,44
		Belanja Jasa	4.689.667.760,00	4.179.966.202,00	(509.701.558,00)	89,13
		Belanja Pemeliharaan	493.330.000,00	492.996.500,00	(333.500,00)	99,93
		Belanja Perjalanan Dinas	179.000.000,00	178.205.788,00	(794.212,00)	99,56
		Jumlah	5.909.184.337,00	5.389.830.843,00	(519.353.494,00)	91,21

No.	S K P D	Jenis Pendapatan Asli Daerah	Pendapatan Asli Daerah			
			Anggaran	Realisasi	Lebih/Kurang	%
1	2	3	4	5	6=5-4	7=5/4
15.	Dinas Komunikasi dan Informatika	Belanja Barang	857.985.150,00	857.655.794,00	(329.356,00)	99,96
		Belanja Jasa	3.211.772.500,00	2.988.176.912,00	(223.595.588,00)	93,04
		Belanja Pemeliharaan	68.130.000,00	68.130.000,00	0,00	100,00
		Belanja Perjalanan Dinas	311.822.000,00	311.744.763,00	(77.237,00)	99,98
		Belanja Uang dan/atau Jasa untuk Diberikan kepada Pihak Ketiga/Pihak Lain/Masyarakat	375.978.620,00	375.436.520,00	(542.100,00)	99,86
		Jumlah	4.825.688.270,00	4.601.143.989,00	(224.544.281,00)	95,35
16.	Dinas Koperasi, Usaha Kecil Menengah, Perdagangan dan Perindustrian	Belanja Barang	181.031.875,00	172.206.600,00	(8.825.275,00)	95,13
		Belanja Jasa	595.472.500,00	543.305.161,00	(52.167.339,00)	91,24
		Belanja Pemeliharaan	94.440.000,00	94.430.000,00	(10.000,00)	99,99
		Belanja Perjalanan Dinas	325.357.000,00	319.188.758,00	(6.168.242,00)	98,10
		Jumlah	1.196.301.375,00	1.129.130.519,00	(67.170.856,00)	94,39
17.	Dinas Penanaman Modal, Pelayanan Terpadu Satu Pintu dan Tenaga Kerja	Belanja Barang	156.101.800,00	155.904.450,00	(197.350,00)	99,87
		Belanja Jasa	503.143.800,00	456.630.267,00	(46.513.533,00)	90,76
		Belanja Pemeliharaan	118.000.000,00	117.403.000,00	(597.000,00)	99,49
		Belanja Perjalanan Dinas	210.570.000,00	210.096.556,00	(473.444,00)	99,78
		Jumlah	987.815.600,00	940.034.273,00	(47.781.327,00)	95,16
18.	Dinas Kearsipan dan Perpustakaan	Belanja Barang	112.615.150,00	110.457.395,00	(2.157.755,00)	98,08
		Belanja Jasa	292.732.825,00	284.400.255,00	(8.332.570,00)	97,15
		Belanja Pemeliharaan	7.450.000,00	7.450.000,00	0,00	100,00
		Belanja Perjalanan Dinas	132.390.000,00	128.571.775,00	(3.818.225,00)	97,12
		Belanja Uang dan/atau Jasa untuk Diberikan kepada Pihak Ketiga/Pihak Lain/Masyarakat	2.750.000,00	2.750.000,00	0,00	100,00
		Jumlah	547.937.975,00	533.629.425,00	(14.308.550,00)	97,39
19.	Dinas Perikanan	Belanja Barang	395.961.600,00	232.909.550,00	(163.052.050,00)	58,82
		Belanja Jasa	522.547.500,00	475.847.213,00	(46.700.287,00)	91,06
		Belanja Pemeliharaan	78.750.000,00	28.750.000,00	(50.000.000,00)	36,51
		Belanja Perjalanan Dinas	153.690.000,00	135.447.600,00	(18.242.400,00)	88,13
		Jumlah	1.150.949.100,00	872.954.363,00	(277.994.737,00)	75,85
20.	Dinas Pariwisata, Pemuda dan Olah Raga	Belanja Barang	238.308.500,00	214.429.900,00	(23.878.600,00)	89,98
		Belanja Jasa	1.355.422.699,00	1.246.639.706,00	(108.782.993,00)	91,97
		Belanja Pemeliharaan	17.400.000,00	17.400.000,00	0,00	100,00
		Belanja Perjalanan Dinas	219.898.000,00	212.984.246,00	(6.913.754,00)	96,86
		Belanja Uang dan/atau Jasa untuk Diberikan kepada Pihak Ketiga/Pihak Lain/Masyarakat	28.950.000,00	24.350.000,00	(4.600.000,00)	84,11
		Jumlah	1.859.979.199,00	1.715.803.852,00	(144.175.347,00)	92,25
21.	Dinas Peternakan dan Perkebunan	Belanja Barang	927.073.430,00	880.741.640,00	(46.331.790,00)	95,00
		Belanja Jasa	1.419.883.605,00	1.332.006.909,00	(87.876.696,00)	93,81
		Belanja Pemeliharaan	66.963.800,00	66.858.000,00	(105.800,00)	99,84
		Belanja Perjalanan Dinas	134.550.000,00	128.277.127,00	(6.272.873,00)	95,34
		Jumlah	2.548.470.835,00	2.407.883.676,00	(140.587.159,00)	94,48
22.	Dinas Tanaman Pangan dan Hortikultura	Belanja Barang	1.262.352.750,00	1.227.127.250,00	(35.225.500,00)	97,21
		Belanja Jasa	3.305.916.000,00	2.864.005.716,00	(441.910.284,00)	86,63
		Belanja Pemeliharaan	73.300.000,00	73.300.000,00	0,00	100,00
		Belanja Perjalanan Dinas	366.700.000,00	365.796.160,00	(903.840,00)	99,75
		Jumlah	5.008.268.750,00	4.530.229.126,00	(478.039.624,00)	90,45
23.	Sekretariat Daerah	Belanja Barang	5.171.441.625,00	5.095.317.502,00	(76.124.123,00)	98,53
		Belanja Jasa	9.587.888.040,00	9.298.478.354,00	(289.409.686,00)	96,98
		Belanja Pemeliharaan	1.248.510.000,00	1.226.152.000,00	(22.358.000,00)	98,21
		Belanja Perjalanan Dinas	5.194.280.000,00	4.704.808.855,00	(489.471.145,00)	90,58
		Belanja Uang dan/atau Jasa untuk Diberikan kepada Pihak Ketiga/Pihak Lain/Masyarakat	2.928.500.000,00	1.115.900.000,00	(1.812.600.000,00)	38,10
		Jumlah	24.130.619.665,00	21.440.656.711,00	(2.689.962.954,00)	88,85
24.	Inspektorat Daerah	Belanja Barang	637.439.062,00	490.990.300,00	(146.448.762,00)	77,03
		Belanja Jasa	1.458.835.500,00	1.271.542.808,00	(187.292.692,00)	87,16
		Belanja Pemeliharaan	206.500.000,00	193.729.000,00	(12.771.000,00)	93,82
		Belanja Perjalanan Dinas	3.588.650.000,00	3.441.161.366,00	(147.488.634,00)	95,89
		Jumlah	5.891.424.562,00	5.397.423.474,00	(494.001.088,00)	91,61
25.	Badan Perencanaan Pembangunan Daerah	Belanja Barang	563.521.669,00	556.474.707,00	(7.046.962,00)	98,75
		Belanja Jasa	1.302.207.000,00	1.232.376.635,00	(69.830.365,00)	94,64
		Belanja Pemeliharaan	182.724.999,00	182.642.999,00	(82.000,00)	99,96
		Belanja Perjalanan Dinas	440.738.900,00	438.509.350,00	(2.229.550,00)	99,49
		Jumlah	2.489.192.568,00	2.410.003.691,00	(79.188.877,00)	96,82
26.	Badan Pengelolaan Keuangan dan Aset Daerah	Belanja Barang	856.660.250,00	830.548.950,00	(26.111.300,00)	96,95
		Belanja Jasa	2.781.148.290,00	2.502.869.690,00	(278.278.600,00)	89,99
		Belanja Pemeliharaan	313.540.000,00	312.688.587,00	(851.413,00)	99,73
		Belanja Perjalanan Dinas	1.014.701.250,00	991.416.089,00	(23.285.161,00)	97,71
		Jumlah	4.966.049.790,00	4.637.523.316,00	(328.526.474,00)	93,38
27.	Badan Pengelola Pajak dan Retribusi Daerah	Belanja Barang	427.620.800,00	416.700.500,00	(10.920.300,00)	97,45
		Belanja Jasa	1.451.232.700,00	1.303.620.455,00	(147.612.245,00)	89,83
		Belanja Pemeliharaan	177.000.000,00	176.025.750,00	(974.250,00)	99,45
		Belanja Perjalanan Dinas	485.200.000,00	471.615.011,00	(13.584.989,00)	97,20
		Jumlah	2.541.053.500,00	2.367.961.716,00	(173.091.784,00)	93,19
28.	Badan Kepegawaian dan Pengembangan Sumber Daya Manusia Daerah	Belanja Barang	282.596.150,00	261.014.600,00	(21.581.550,00)	92,36
		Belanja Jasa	1.149.805.000,00	1.079.941.430,00	(69.863.570,00)	93,92
		Belanja Pemeliharaan	134.925.000,00	134.395.000,00	(530.000,00)	99,61
		Belanja Perjalanan Dinas	679.324.000,00	677.601.900,00	(1.722.100,00)	99,75
		Jumlah	2.246.650.150,00	2.152.952.930,00	(93.697.220,00)	95,83
29.	Badan Penelitian dan Pengembangan	Belanja Barang	176.867.100,00	162.075.300,00	(14.791.800,00)	91,64
		Belanja Jasa	411.988.000,00	368.456.489,00	(43.531.511,00)	89,43
		Belanja Pemeliharaan	50.700.000,00	49.609.000,00	(1.091.000,00)	97,85
		Belanja Perjalanan Dinas	291.750.000,00	286.810.590,00	(4.939.410,00)	98,31
		Belanja Uang dan/atau Jasa untuk Diberikan kepada Pihak Ketiga/Pihak Lain/Masyarakat	14.000.000,00	13.800.000,00	(200.000,00)	98,57
		Jumlah	945.305.100,00	880.751.379,00	(64.553.721,00)	93,17
30.	Sekretariat DPRD	Belanja Barang	2.331.545.500,00	2.283.717.050,00	(47.828.450,00)	97,95
		Belanja Jasa	4.310.353.472,00	4.039.045.060,00	(271.308.412,00)	93,71
		Belanja Pemeliharaan	997.464.300,00	995.195.000,00	(2.269.300,00)	99,77
		Belanja Perjalanan Dinas	11.009.932.000,00	11.002.526.642,00	(7.405.358,00)	99,93
		Jumlah	18.649.295.272,00	18.320.483.752,00	(328.811.520,00)	98,24

No.	S K P D	Jenis Pendapatan Asli Daerah	Pendapatan Asli Daerah			
			Anggaran	Realisasi	Lebih/Kurang	%
1	2	3	4	5	6=5-4	7=5/4
31.	Kantor Camat Bangko	Belanja Barang	357.479.000,00	288.947.000,00	(68.532.000,00)	80,83
		Belanja Jasa	1.418.578.260,00	1.293.230.556,00	(125.347.704,00)	91,16
		Belanja Pemeliharaan	16.250.000,00	16.250.000,00	0,00	100,00
		Belanja Perjalanan Dinas	225.968.000,00	220.567.413,00	(5.400.587,00)	97,61
		Jumlah	2.018.275.260,00	1.818.994.969,00	(199.280.291,00)	90,13
32.	Kantor Camat Tabir	Belanja Barang	164.054.710,00	138.114.000,00	(25.940.710,00)	84,19
		Belanja Jasa	2.264.349.300,00	2.063.971.424,00	(200.377.876,00)	91,15
		Belanja Pemeliharaan	23.300.000,00	23.000.000,00	(300.000,00)	98,71
		Belanja Perjalanan Dinas	132.800.000,00	112.898.953,00	(19.901.047,00)	85,01
		Jumlah	2.584.504.010,00	2.337.984.377,00	(246.519.633,00)	90,46
33.	Kantor Camat Pamenang	Belanja Barang	83.020.500,00	60.910.600,00	(22.109.900,00)	73,37
		Belanja Jasa	555.856.020,00	532.735.037,00	(23.120.983,00)	95,84
		Belanja Perjalanan Dinas	113.800.000,00	73.648.130,00	(40.151.870,00)	64,72
		Jumlah	752.676.520,00	667.293.767,00	(85.382.753,00)	88,66
34.	Kantor Camat Pamenang Barat	Belanja Barang	47.766.875,00	47.640.000,00	(126.875,00)	99,73
		Belanja Jasa	188.908.000,00	180.892.068,00	(8.015.932,00)	95,76
		Belanja Pemeliharaan	16.300.000,00	16.270.000,00	(30.000,00)	99,82
		Belanja Perjalanan Dinas	87.350.000,00	86.892.600,00	(457.400,00)	99,48
		Jumlah	340.324.875,00	331.694.668,00	(8.630.207,00)	97,46
35.	Kantor Camat Tabir Ulu	Belanja Barang	66.246.057,00	66.216.057,00	(30.000,00)	99,95
		Belanja Jasa	181.567.570,00	179.231.995,00	(2.335.575,00)	98,71
		Belanja Pemeliharaan	8.500.000,00	8.500.000,00	0,00	100,00
		Belanja Perjalanan Dinas	63.650.000,00	63.436.930,00	(213.070,00)	99,67
		Jumlah	319.963.627,00	317.384.982,00	(2.578.645,00)	99,19
36.	Kantor Camat Tabir Selatan	Belanja Barang	53.920.800,00	53.920.800,00	0,00	100,00
		Belanja Jasa	148.566.000,00	148.566.000,00	0,00	100,00
		Belanja Pemeliharaan	14.500.000,00	14.500.000,00	0,00	100,00
		Belanja Perjalanan Dinas	88.540.000,00	88.540.000,00	0,00	100,00
		Jumlah	305.526.800,00	305.526.800,00	0,00	100,00
37.	Kantor Camat Tabir Timur	Belanja Barang	54.982.650,00	54.243.250,00	(739.400,00)	98,66
		Belanja Jasa	129.228.000,00	128.360.750,00	(867.250,00)	99,33
		Belanja Pemeliharaan	11.500.000,00	11.500.000,00	0,00	100,00
		Belanja Perjalanan Dinas	82.900.000,00	82.900.000,00	0,00	100,00
		Jumlah	278.610.650,00	277.004.000,00	(1.606.650,00)	99,42
38.	Kantor Camat Tabir Ilir	Belanja Barang	53.296.000,00	52.703.000,00	(593.000,00)	98,89
		Belanja Jasa	151.716.000,00	151.683.000,00	(33.000,00)	99,98
		Belanja Pemeliharaan	13.000.000,00	13.000.000,00	0,00	100,00
		Belanja Perjalanan Dinas	50.000.000,00	49.894.400,00	(105.600,00)	99,79
		Jumlah	268.012.000,00	267.280.400,00	(731.600,00)	99,73
39.	Kantor Camat Tabir Barat	Belanja Barang	261.916.150,00	261.242.400,00	(673.750,00)	99,74
		Belanja Jasa	438.876.000,00	436.865.700,00	(2.010.300,00)	99,54
		Belanja Pemeliharaan	9.700.000,00	9.700.000,00	0,00	100,00
		Belanja Perjalanan Dinas	62.100.000,00	61.872.630,00	(227.370,00)	99,63
		Jumlah	772.592.150,00	769.680.730,00	(2.911.420,00)	99,62
40.	Kantor Camat Margo Tabir	Belanja Barang	27.355.000,00	27.352.000,00	(3.000,00)	99,99
		Belanja Jasa	138.947.000,00	128.648.080,00	(10.298.920,00)	92,59
		Belanja Pemeliharaan	22.300.000,00	22.300.000,00	0,00	100,00
		Belanja Perjalanan Dinas	82.150.000,00	82.101.866,00	(48.134,00)	99,94
		Jumlah	270.752.000,00	260.401.946,00	(10.350.054,00)	96,18
41.	Kantor Camat Tabir Lintas	Belanja Barang	41.331.150,00	41.331.150,00	0,00	100,00
		Belanja Jasa	219.876.000,00	213.220.400,00	(6.655.600,00)	96,97
		Belanja Pemeliharaan	18.000.000,00	18.000.000,00	0,00	100,00
		Belanja Perjalanan Dinas	69.500.000,00	69.440.980,00	(59.020,00)	99,92
		Jumlah	348.707.150,00	341.992.530,00	(6.714.620,00)	98,07
42.	Kantor Camat Renah Pamenang	Belanja Barang	39.411.350,00	39.411.350,00	0,00	100,00
		Belanja Jasa	138.697.000,00	138.670.125,00	(26.875,00)	99,98
		Belanja Pemeliharaan	16.500.000,00	16.500.000,00	0,00	100,00
		Belanja Perjalanan Dinas	75.200.000,00	75.198.600,00	(1.400,00)	100,00
		Jumlah	269.808.350,00	269.780.075,00	(28.275,00)	99,99
43.	Kantor Camat Pamenang Selatan	Belanja Barang	57.898.650,00	57.866.650,00	(32.000,00)	99,94
		Belanja Jasa	135.270.000,00	131.050.000,00	(4.220.000,00)	96,88
		Belanja Pemeliharaan	17.500.000,00	17.500.000,00	0,00	100,00
		Belanja Perjalanan Dinas	63.000.000,00	62.644.000,00	(356.000,00)	99,43
		Jumlah	273.668.650,00	269.060.650,00	(4.608.000,00)	98,32
44.	Kantor Camat Muara Siau	Belanja Barang	63.726.600,00	53.051.600,00	(10.675.000,00)	83,25
		Belanja Jasa	189.396.000,00	184.644.600,00	(4.751.400,00)	97,49
		Belanja Pemeliharaan	3.750.000,00	3.750.000,00	0,00	100,00
		Belanja Perjalanan Dinas	67.100.000,00	58.250.000,00	(8.850.000,00)	86,81
		Jumlah	323.972.600,00	299.696.200,00	(24.276.400,00)	92,51
45.	Kantor Camat Tiang Pumpung	Belanja Barang	69.012.500,00	65.669.000,00	(3.343.500,00)	95,16
		Belanja Jasa	163.981.350,00	160.895.068,00	(3.086.282,00)	98,12
		Belanja Pemeliharaan	20.783.750,00	19.525.000,00	(1.258.750,00)	93,94
		Belanja Perjalanan Dinas	52.000.000,00	51.677.900,00	(322.100,00)	99,38
		Jumlah	305.777.600,00	297.766.968,00	(8.010.632,00)	97,38
46.	Kantor Camat Jangkat	Belanja Barang	60.309.000,00	51.611.500,00	(8.697.500,00)	85,58
		Belanja Jasa	180.380.000,00	151.580.000,00	(28.800.000,00)	84,03
		Belanja Perjalanan Dinas	72.000.000,00	71.900.000,00	(100.000,00)	99,86
		Jumlah	312.689.000,00	275.091.500,00	(37.597.500,00)	87,98
47.	Kantor Camat Jangkat Timur	Belanja Barang	69.437.200,00	68.954.150,00	(483.050,00)	99,30
		Belanja Jasa	165.068.000,00	165.068.000,00	0,00	100,00
		Belanja Pemeliharaan	11.500.000,00	11.500.000,00	0,00	100,00
		Belanja Perjalanan Dinas	30.650.000,00	30.086.000,00	(564.000,00)	98,16
		Jumlah	276.655.200,00	275.608.150,00	(1.047.050,00)	99,62
48.	Kantor Camat Sungai Manau	Belanja Barang	71.195.000,00	71.138.000,00	(57.000,00)	99,92
		Belanja Jasa	140.080.000,00	138.903.248,00	(1.176.752,00)	99,16
		Belanja Pemeliharaan	8.400.000,00	8.400.000,00	0,00	100,00
		Belanja Perjalanan Dinas	64.150.000,00	64.150.000,00	0,00	100,00
		Jumlah	283.825.000,00	282.591.248,00	(1.233.752,00)	99,57
49.	Kantor Camat Renah Pembarap	Belanja Barang	47.661.200,00	47.045.250,00	(615.950,00)	98,71
		Belanja Jasa	174.559.000,00	167.135.784,00	(7.423.216,00)	95,75
		Belanja Pemeliharaan	7.250.000,00	7.250.000,00	0,00	100,00
		Belanja Perjalanan Dinas	56.700.000,00	56.662.250,00	(37.750,00)	99,93
		Jumlah	286.170.200,00	278.093.284,00	(8.076.916,00)	97,18

No.	S K P D	Jenis Pendapatan Asli Daerah	Pendapatan Asli Daerah			
			Anggaran	Realisasi	Lebih/Kurang	%
1	2	3	4	5	6=5-4	7=5/4
50.	Kantor Camat Pangkalan Jambu	Belanja Barang	47.388.155,00	46.711.000,00	(677.155,00)	98,57
		Belanja Jasa	170.171.000,00	166.971.000,00	(3.200.000,00)	98,12
		Belanja Pemeliharaan	7.400.000,00	7.400.000,00	0,00	100,00
		Belanja Perjalanan Dinas	78.300.000,00	78.260.000,00	(40.000,00)	99,95
		Jumlah	303.259.155,00	299.342.000,00	(3.917.155,00)	98,71
51.	Kantor Camat Batang Masumai	Belanja Barang	56.276.900,00	56.235.301,00	(41.599,00)	99,93
		Belanja Jasa	123.900.000,00	122.381.588,00	(1.518.412,00)	98,77
		Belanja Pemeliharaan	11.750.000,00	11.750.000,00	0,00	100,00
		Belanja Perjalanan Dinas	77.800.000,00	77.570.400,00	(229.600,00)	99,70
		Jumlah	269.726.900,00	267.937.289,00	(1.789.611,00)	99,34
52.	Kantor Camat Bangko Barat	Belanja Barang	67.849.550,00	67.846.825,00	(2.725,00)	100,00
		Belanja Jasa	140.440.800,00	139.843.804,00	(596.996,00)	99,57
		Belanja Pemeliharaan	31.700.000,00	31.700.000,00	0,00	100,00
		Belanja Perjalanan Dinas	43.050.000,00	43.044.200,00	(5.800,00)	99,99
		Jumlah	283.040.350,00	282.434.829,00	(605.521,00)	99,79
53.	Kantor Camat Lembah Masurai	Belanja Barang	58.323.950,00	57.048.600,00	(1.275.350,00)	97,81
		Belanja Jasa	171.130.000,00	167.883.850,00	(3.246.150,00)	98,10
		Belanja Pemeliharaan	13.900.000,00	13.900.000,00	0,00	100,00
		Belanja Perjalanan Dinas	97.450.000,00	93.951.400,00	(3.498.600,00)	96,41
		Jumlah	340.803.950,00	332.783.850,00	(8.020.100,00)	97,65
54.	Kantor Camat Nalo Tantan	Belanja Barang	55.887.750,00	55.817.750,00	(70.000,00)	99,87
		Belanja Jasa	149.189.000,00	148.229.900,00	(959.100,00)	99,36
		Belanja Pemeliharaan	18.000.000,00	18.000.000,00	0,00	100,00
		Belanja Perjalanan Dinas	64.750.000,00	64.693.000,00	(57.000,00)	99,91
		Jumlah	287.826.750,00	286.740.650,00	(1.086.100,00)	99,62
55.	Badan Kesatuan Bangsa dan Politik	Belanja Barang	398.399.000,00	395.739.937,00	(2.659.063,00)	99,33
		Belanja Jasa	721.949.500,00	666.055.057,00	(55.894.443,00)	92,26
		Belanja Pemeliharaan	51.740.000,00	51.740.000,00	0,00	100,00
		Belanja Perjalanan Dinas	431.820.000,00	427.548.069,00	(4.271.931,00)	99,01
		Jumlah	1.603.908.500,00	1.541.083.063,00	(62.825.437,00)	96,08
	Jumlah	**Belanja Barang**	**53.300.711.503,00**	**41.461.556.409,00**	**(11.839.155.094,00)**	**77,79**
		Belanja Jasa	**131.651.198.246,00**	**117.075.264.304,65**	**(14.575.933.941,35)**	**88,93**
		Belanja Pemeliharaan	**7.120.804.349,00**	**6.890.044.076,00**	**(230.760.273,00)**	**96,76**
		Belanja Perjalanan Dinas	**51.565.707.850,00**	**47.727.263.058,00**	**(3.838.444.792,00)**	**92,56**
		Belanja Uang dan/atau Jasa untuk Diberikan	**4.513.378.620,00**	**2.328.845.720,00**	**(2.184.532.900,00)**	**51,60**
		Belanja Barang dan Jasa Dana BOSP (BOS SD)	**29.848.452.419,00**	**29.700.042.584,00**	**(148.409.835,00)**	**99,50**
		Belanja Barang dan Jasa Dana BOSP (BOS	**8.824.753.201,00**	**8.584.249.451,00**	**(240.503.750,00)**	**97,27**
		Belanja Barang dan Jasa Dana BOSP (PAUD)	**552.717.000,00**	**552.717.000,00**	**0,00**	**100,00**
		Belanja Barang dan Jasa Dana BOSP (Kesetaraan)	**288.841.000,00**	**288.841.000,00**	**0,00**	**100,00**
		Belanja Barang dan Jasa BLUD	**44.723.912.489,00**	**44.703.086.707,00**	**(20.825.782,00)**	**99,95**
		Jumlah	**332.390.476.677,00**	**299.311.910.309,65**	**(33.078.566.367,35)**	**90,05**

Lampiran 8a

PEMERINTAH KABUPATEN MERANGIN
ANGGARAN DAN REALISASI BELANJA HIBAH SKPD
TAHUN ANGGARAN 2025

(dalam rupiah)

No.	S K P D	Jenis Belanja Hibah	Belanja Hibah			
			Anggaran	Realisasi	Lebih/Kurang	%
1	2	3	4	5	6=5-4	7=5/4
1.	Dinas Pendidikan dan Kebudayaan	Hibah Uang kepada Pemerintah Daerah Lainnya	200.000.000,00	200.000.000,00	0,00	100,00
		Hibah Barang (dibentuk berdasarkan Per-UU-an)	1.908.564.000,00	1.876.296.781,00	(32.267.219,00)	98,31
		Hibah Uang (berbadan hukum Indonesia)	1.200.000.000,00	1.200.000.000,00	0,00	100,00
		Belanja Hibah Dana BOSP (BOS SD)	2.012.470.000,00	2.012.470.000,00	0,00	100,00
		Belanja Hibah Dana BOSP (BOS SMP)	1.133.520.000,00	1.132.984.306,00	(535.694,00)	99,95
		Belanja Hibah Dana BOSP (BOP PAUD)	6.061.533.000,00	5.986.680.070,00	(74.852.930,00)	98,77
		Belanja Hibah Dana BOSP (BOP Kesetaraan)	2.266.300.000,00	2.264.476.000,00	(1.824.000,00)	99,92
		Jumlah	14.782.387.000,00	14.672.907.157,00	(109.479.843,00)	99,26
2.	Dinas Kesehatan	Hibah Uang kepada Pemerintah Daerah Lainnya	210,00	0,00	(210,00)	0,00
		Jumlah	210,00	0,00	(210,00)	0,00
3.	Dinas Pekerjaan Umum dan Penataan Ruang	Hibah Barang kepada BUMD	4.435.000.000,00	4.405.143.000,00	(29.857.000,00)	99,33
		Hibah Barang (bersifat Sosial Kemasyarakatan)	8.430.000.000,00	8.404.531.000,00	(25.469.000,00)	99,70
		Jumlah	12.865.000.000,00	12.809.674.000,00	(55.326.000,00)	99,57
4.	Dinas Koperasi, Usaha Kecil Menengah, Perdagangan dan Perindustrian	Hibah Uang kepada Koperasi	180.000.000,00	180.000.000,00	0,00	100,00
		Jumlah	180.000.000,00	180.000.000,00	0,00	100,00
5.	Dinas Pariwisata, Pemuda dan Olah Raga	Hibah Uang (dibentuk berdasarkan Per-UU-an)	980.000.000,00	956.895.200,00	(23.104.800,00)	97,64
		Hibah Barang (dibentuk berdasarkan Per-UU-an)	3.540.405.250,00	3.532.581.000,00	(7.824.250,00)	99,78
		Jumlah	4.520.405.250,00	4.489.476.200,00	(30.929.050,00)	99,32
6.	Kecamatan Bangko	Hibah Barang (bersifat Sosial Kemasyarakatan)	520.094.732,00	414.027.732,00	(106.067.000,00)	79,61
		Jumlah	520.094.732,00	414.027.732,00	(106.067.000,00)	79,61
7.	Kecamatan Tabir	Hibah Barang (bersifat Sosial Kemasyarakatan)	94.518.000,00	0,00	(94.518.000,00)	0,00
		Jumlah	94.518.000,00	0,00	(94.518.000,00)	0,00
8.	Badan Kesatuan Bangsa dan Politik	Bantuan Keuangan kepada Partai Politik	1.100.000.000,00	1.096.924.950,00	(3.075.050,00)	99,72
		Jumlah	1.100.000.000,00	1.096.924.950,00	(3.075.050,00)	99,72
	Jumlah	**Hibah Uang kepada Pemerintah Daerah Lainnya**	**200.000.210,00**	**200.000.000,00**	**(210,00)**	**100,00**
		Hibah Barang kepada BUMD	**4.435.000.000,00**	**4.405.143.000,00**	**(29.857.000,00)**	**99,33**
		Hibah Uang (dibentuk berdasarkan Per-UU-an)	**980.000.000,00**	**956.895.200,00**	**(23.104.800,00)**	**97,64**
		Hibah Barang (dibentuk berdasarkan Per-UU-	**5.448.969.250,00**	**5.408.877.781,00**	**(40.091.469,00)**	**99,26**
		Hibah Barang (bersifat Sosial Kemasyarakatan)	**9.044.612.732,00**	**8.818.558.732,00**	**(226.054.000,00)**	**97,50**
		Hibah Uang kepada Koperasi	**180.000.000,00**	**180.000.000,00**	**0,00**	**100,00**
		Hibah Uang (berbadan hukum Indonesia)	**1.200.000.000,00**	**1.200.000.000,00**	**0,00**	**100,00**
		Bantuan Keuangan kepada Partai Politik	**1.100.000.000,00**	**1.096.924.950,00**	**(3.075.050,00)**	**99,72**
		Belanja Hibah Dana BOSP (BOS SD)	**2.012.470.000,00**	**2.012.470.000,00**	**0,00**	**100,00**
		Belanja Hibah Dana BOSP (BOS SMP)	**1.133.520.000,00**	**1.132.984.306,00**	**(535.694,00)**	**99,95**
		Belanja Hibah Dana BOSP (BOP PAUD)	**6.061.533.000,00**	**5.986.680.070,00**	**(74.852.930,00)**	**98,77**
		Belanja Hibah Dana BOSP (BOP Kesetaraan)	**2.266.300.000,00**	**2.264.476.000,00**	**(1.824.000,00)**	**99,92**
		Jumlah	**34.062.405.192,00**	**33.663.010.039,00**	**(399.395.153,00)**	**98,83**

Lampiran 8b

LAMPIRAN LAPORAN KEUANGAN PEMERINTAH KABUPATEN MERANGIN
REKAPITULASI HIBAH DANA BOS SD/SMP SWASTA SE-KABUPATEN MERANGIN
TAHUN ANGGARAN 2025

(dalam rupiah)

No	Nama Sekolah	Hibah Dana BOS			
		Reguler	Afirmasi	Kinerja	Jumlah
1	2	3	4	5	6=3+4+5
I.	**SD SWASTA**				
1	SD ISLAM TAHFIDZ BUQ	113.740.000,00	0,00	22.500.000,00	136.240.000,00
2	SD ISLAM TERPADU AL-ISTIQOMAH	15.980.000,00	0,00	0,00	15.980.000,00
3	SD IT AL FATH	119.380.000,00	0,00	0,00	119.380.000,00
4	SD IT Al-Munawwaroh	196.460.000,00	0,00	0,00	196.460.000,00
5	SD IT ASSALAMAH KHASANAH	192.700.000,00	0,00	0,00	192.700.000,00
6	SD IT INSAN AMANAH	158.860.000,00	0,00	50.750.000,00	209.610.000,00
7	SD IT INSAN MULIA	216.200.000,00	0,00	0,00	216.200.000,00
8	SD IT MAHAD AL-THURISIN	80.840.000,00	0,00	0,00	80.840.000,00
9	SD IT NURUL BALAD	99.640.000,00	0,00	0,00	99.640.000,00
10	SD IT NURUL RAHMAH ALI JUNID	57.340.000,00	0,00	0,00	57.340.000,00
11	SD IT Permata Hati	407.020.000,00	0,00	0,00	407.020.000,00
12	SD IT QURAN DARUL IKHLAS AL ISLAMI	47.000.000,00	0,00	0,00	47.000.000,00
13	SD IT RAUDHATUL ILMI	61.100.000,00	0,00	0,00	61.100.000,00
14	SD SWASTA IT AL-HUSNA	172.960.000,00	0,00	0,00	172.960.000,00
	Jumlah Hibah Dana BOS SD Swasta (I)	**1.939.220.000,00**	**0,00**	**73.250.000,00**	**2.012.470.000,00**
II.	**SMP SWASTA**				
1	SMP BATU BERTULIS	47.560.000,00	0,00	0,00	47.560.000,00
2	SMP ISLAM TERPADU BAITUN NAJJAH	163.560.000,00	0,00	0,00	163.560.000,00
3	SMP ISLAM TERPADU RAHMATAN LIL ALAMIN	41.760.000,00	0,00	0,00	41.760.000,00
4	SMP IT AL AZIZIAH	110.200.000,00	0,00	0,00	110.200.000,00
5	SMP IT ASSALAMAH KHASANAH	27.840.000,00	0,00	0,00	27.840.000,00
6	SMP IT DARUL IKHLAS AL ISLAMI	73.020.000,00	0,00	0,00	73.020.000,00
7	SMP IT MODERN DARUL HIJROH	148.480.000,00	0,00	0,00	148.480.000,00
8	SMP IT PERMATA HATI	174.000.000,00	0,00	35.000.000,00	209.000.000,00
9	SMP IT ZAMURO	51.040.000,00	0,00	0,00	51.040.000,00
10	SMP MUHAMMADIYAH BOARDING SCHOOL MERANGIN	45.924.306,00	0,00	0,00	45.924.306,00
11	SMP SAINS QURAN INSAN MULIA	53.360.000,00	0,00	0,00	53.360.000,00
12	SMP SWASTA ISLAM TERPADU DHUAFA MERANGIN	161.240.000,00	0,00	0,00	161.240.000,00
	Jumlah Hibah Dana BOS SMP Swasta (I)	**1.097.984.306,00**	**0,00**	**35.000.000,00**	**1.132.984.306,00**
	Jumlah Hibah Dana BOS (I+II)	**3.037.204.306,00**	**0,00**	**108.250.000,00**	**3.145.454.306,00**

Lampiran 8c

LAMPIRAN LAPORAN KEUANGAN PEMERINTAH KABUPATEN MERANGIN
REKAPITULASI HIBAH DANA BOP PAUD DAN KESETARAAN SWASTA SE-KABUPATEN MERANGIN
TAHUN ANGGARAN 2025

(dalam rupiah)

No	Nama Sekolah	Hibah Dana BOS			
		Reguler	Afirmasi	Kinerja	Jumlah
1	2	3	4	5	6=3+4+5
I.	**PAUD SWASTA**				
1	TK MISS NANA	19.800.000,00	0,00	0,00	19.800.000,00
2	TK SWASTA PUTRA III	31.200.000,00	0,00	0,00	31.200.000,00
3	TK SWASTA KEMALA BHAYANGKARI	16.800.000,00	0,00	0,00	16.800.000,00
4	SPS HARAPAN IBU	31.200.000,00	0,00	0,00	31.200.000,00
5	KB ALHIDAYAH	1.188.000,00	0,00	0,00	1.188.000,00
6	KB ANNIDA	9.504.000,00	0,00	0,00	9.504.000,00
7	TK SWASTA MERANGIN JAYA	16.200.000,00	0,00	0,00	16.200.000,00
8	KB IBU SEJATI	12.600.000,00	0,00	0,00	12.600.000,00
9	KB AR-ROSYIDUN NAFI	5.400.000,00	0,00	0,00	5.400.000,00
10	TK KINDERLANE	15.000.000,00	0,00	0,00	15.000.000,00
11	KB SERUNI	22.200.000,00	0,00	0,00	22.200.000,00
12	TPA SAYANG BUNDA	1.200.000,00	0,00	0,00	1.200.000,00
13	TK SWASTA NURUL IMAN	7.800.000,00	0,00	0,00	7.800.000,00
14	TK ISLAM TERPADU ANNIDA	2.970.000,00	0,00	0,00	2.970.000,00
15	TK SWASTA XAVERIUS	5.346.000,00	0,00	0,00	5.346.000,00
16	TK SWASTA MUKTI TAMA	17.400.000,00	0,00	0,00	17.400.000,00
17	TK. SWASTA AISYIYAH BUSTANUL ATHFAL	19.200.000,00	0,00	0,00	19.200.000,00
18	KB MAWAR MERAH	12.600.000,00	0,00	0,00	12.600.000,00
19	TK SWASTA BINTANG CERIA	1.800.000,00	0,00	0,00	1.800.000,00
20	KB PERINTIS	25.800.000,00	0,00	0,00	25.800.000,00
21	KB KEMALA BHAYANGKARI 08	8.400.000,00	0,00	0,00	8.400.000,00
22	TK SWASTA ISLAM ALHIDAYAH	93.600.000,00	0,00	0,00	93.600.000,00
23	PAUD TERPADU ALAM ADS	3.600.000,00	0,00	0,00	3.600.000,00
24	KB ANCANO	13.386.000,00	0,00	0,00	13.386.000,00
25	KB DAHLIA	17.400.000,00	0,00	0,00	17.400.000,00
26	PAUD AL-FITRA	19.008.000,00	0,00	0,00	19.008.000,00
27	TK AR-ROSYIDUN NAFI	6.600.000,00	0,00	0,00	6.600.000,00
28	TPA PARAK KELAPO	6.600.000,00	0,00	0,00	6.600.000,00
29	TK SWASTA BAITUSSALAM	22.200.000,00	0,00	0,00	22.200.000,00
30	KB MELATI	7.800.000,00	0,00	0,00	7.800.000,00
31	KB CINTA KASIH	14.400.000,00	0,00	0,00	14.400.000,00
32	KB BAITUSSALAM	5.400.000,00	0,00	0,00	5.400.000,00
33	TK SWASTA ANCANO KUNGKAI	4.200.000,00	0,00	0,00	4.200.000,00
34	KB KINDERLANE	9.000.000,00	0,00	0,00	9.000.000,00
35	TK SWASTA PERTIWI SUNGAI KAPAS	22.800.000,00	0,00	0,00	22.800.000,00
36	TK SWASTA MESUMAI JAYA	27.600.000,00	0,00	0,00	27.600.000,00
37	KB HARAPAN BUNDA	18.000.000,00	0,00	0,00	18.000.000,00
38	KB HARAPAN IBU	13.200.000,00	0,00	0,00	13.200.000,00
39	TK SWASTA LILO BARUJI	7.800.000,00	0,00	0,00	7.800.000,00
40	TK SWASTA PERINTIS BANGSA	10.692.000,00	0,00	0,00	10.692.000,00
41	KB KASIH ABADI	15.000.000,00	0,00	0,00	15.000.000,00
42	KB MUTIARA HATI	4.500.000,00	0,00	0,00	4.500.000,00
43	TK SWASTA BINA BANGSA	16.200.000,00	0,00	0,00	16.200.000,00
44	KB CITRA MERANGIN	19.200.000,00	0,00	0,00	19.200.000,00
45	PKBM TUNAS BERKEMBANG	30.000.000,00	0,00	0,00	30.000.000,00
46	KB HINAYAH	12.600.000,00	0,00	0,00	12.600.000,00
47	KB ASUHAN BUNDA	9.894.000,00	0,00	0,00	9.894.000,00
48	TK SINAR BUNDA	22.200.000,00	0,00	0,00	22.200.000,00
49	KB.PERMATA BUNDA	21.000.000,00	0,00	0,00	21.000.000,00
50	TPA PERMATA HATI	7.200.000,00	0,00	0,00	7.200.000,00
51	TK SWASTA NURUL IHSAN	15.600.000,00	0,00	0,00	15.600.000,00
52	KB KASIH BUNDA	30.000.000,00	0,00	0,00	30.000.000,00
53	KB.DARUSSALAM	33.000.000,00	0,00	0,00	33.000.000,00
54	TK ISLAM TERPADU PERMATA HATI	16.800.000,00	0,00	0,00	16.800.000,00
55	KB. BATANGGO BATU	25.800.000,00	0,00	0,00	25.800.000,00
56	TK SUDUT PINTAR	6.600.000,00	0,00	0,00	6.600.000,00
57	TK SWASTA DHARMA WANITA PULAU BARU	8.400.000,00	0,00	0,00	8.400.000,00
58	TK SWASTA DHARMA WANITA	8.316.000,00	0,00	0,00	8.316.000,00
59	KB CERIA	26.400.000,00	0,00	0,00	26.400.000,00
60	KB.SUDUT PINTAR	15.600.000,00	0,00	0,00	15.600.000,00
61	KB BINA BERSAMA	24.600.000,00	0,00	0,00	24.600.000,00
62	PAUD SERAMPAS BARU	9.600.000,00	0,00	0,00	9.600.000,00
63	TK SWASTA MUSTIKA	16.200.000,00	0,00	0,00	16.200.000,00
64	TK SWASTA PELAWANG INDAH	7.200.000,00	0,00	0,00	7.200.000,00
65	TK GRANOLA INDAH	19.200.000,00	0,00	0,00	19.200.000,00
66	TK SWASTA MUTIARA INDAH	22.200.000,00	0,00	0,00	22.200.000,00
67	TK PERMATA IBU	3.300.000,00	0,00	0,00	3.300.000,00
68	TK MUTIARA INDAH	2.700.000,00	0,00	0,00	2.700.000,00
69	TK IKHLAS ABADI	10.200.000,00	0,00	0,00	10.200.000,00
70	TK SUKA MAJU	6.534.000,00	0,00	0,00	6.534.000,00

No	Nama Sekolah	Hibah Dana BOS			
		Reguler	Afirmasi	Kinerja	Jumlah
1	2	3	4	5	6=3+4+5
71	TK ANUGERAH	13.728.000,00	0,00	0,00	13.728.000,00
72	KB HARAPAN BAKTI	3.300.000,00	0,00	0,00	3.300.000,00
73	TK SWASTA BUNGA HATI	15.600.000,00	0,00	0,00	15.600.000,00
74	TK SWASTA PANCURAN GADING	10.200.000,00	0,00	0,00	10.200.000,00
75	TK SWASTA PERMATA HATI	12.600.000,00	0,00	0,00	12.600.000,00
76	TK SWASTA SUNGAI AMPAR	9.000.000,00	0,00	0,00	9.000.000,00
77	KB. INSAN MANDIRI	27.324.000,00	0,00	0,00	27.324.000,00
78	TK SINAR GUNUNG PUTIH	4.800.000,00	0,00	0,00	4.800.000,00
79	KB HARAPAN MAJU	21.000.000,00	0,00	0,00	21.000.000,00
80	TK SWASTA SYARIFAH INDAH	23.400.000,00	0,00	0,00	23.400.000,00
81	SPS SEHATI	15.000.000,00	0,00	0,00	15.000.000,00
82	TK.PERTIWI III	14.400.000,00	0,00	0,00	14.400.000,00
83	TK AL-IKHLAS	1.182.000,00	0,00	0,00	1.182.000,00
84	TK TIWITA	19.200.000,00	0,00	0,00	19.200.000,00
85	KB HARAPAN IBU	9.600.000,00	0,00	0,00	9.600.000,00
86	TK ANUGERAH IBU	21.000.000,00	0,00	0,00	21.000.000,00
87	SPS MITRA SEHAT	28.800.000,00	0,00	0,00	28.800.000,00
88	TK PERTIWI	11.400.000,00	0,00	0,00	11.400.000,00
89	TK ARNIS	10.800.000,00	0,00	0,00	10.800.000,00
90	TK BUGENVIL	15.600.000,00	0,00	0,00	15.600.000,00
91	KB HARAPAN BUNDA	12.000.000,00	0,00	0,00	12.000.000,00
92	SPS SAKATO	8.274.000,00	0,00	0,00	8.274.000,00
93	TK SWASTA PERMATA	9.000.000,00	0,00	0,00	9.000.000,00
94	TK ANDESBA	7.128.000,00	0,00	0,00	7.128.000,00
95	TK MITRA SEHAT	21.600.000,00	0,00	0,00	21.600.000,00
96	SPS CINTA DAMAI	36.000.000,00	0,00	0,00	36.000.000,00
97	TK SWASTA PERTIWI IV	9.000.000,00	0,00	0,00	9.000.000,00
98	TK SWASTA PERTIWI VI	16.476.570,00	0,00	0,00	16.476.570,00
99	TK PELITA HATI	22.800.000,00	0,00	0,00	22.800.000,00
100	SPS IDAMAN BUNDA	43.200.000,00	0,00	0,00	43.200.000,00
101	TK SWASTA TUNAS BANGSA	9.600.000,00	0,00	0,00	9.600.000,00
102	TK MUTIARA	19.200.000,00	0,00	0,00	19.200.000,00
103	TK HARAPAN BANGSA	7.200.000,00	0,00	0,00	7.200.000,00
104	PLAY GROUP MUTIARA HATI	9.600.000,00	0,00	0,00	9.600.000,00
105	TK IT MAHAD AL-THURISIN	6.600.000,00	0,00	0,00	6.600.000,00
106	TK MUTIARA HATI	16.800.000,00	0,00	0,00	16.800.000,00
107	TK BINTANG CERIA	9.600.000,00	0,00	0,00	9.600.000,00
108	TK AL FALAH	12.000.000,00	0,00	0,00	12.000.000,00
109	TK SWASTA CAHAYA BUNDA	41.400.000,00	0,00	0,00	41.400.000,00
110	TK BINA MANDIRI	12.000.000,00	0,00	0,00	12.000.000,00
111	KB KARISMA PERJUANGAN	24.600.000,00	0,00	0,00	24.600.000,00
112	TK BINTANG KEJORA	12.600.000,00	0,00	0,00	12.600.000,00
113	TK PERMATA BUNDA	9.000.000,00	0,00	0,00	9.000.000,00
114	TK AMANAH	5.400.000,00	0,00	0,00	5.400.000,00
115	KB PERMATA BUNDA	8.865.000,00	0,00	0,00	8.865.000,00
116	KB DEPATI AGUNG	12.000.000,00	0,00	0,00	12.000.000,00
117	TK PERTIWI III LADANG PANJANG	1.200.000,00	0,00	0,00	1.200.000,00
118	KB BINA PRATAMA	5.940.000,00	0,00	0,00	5.940.000,00
119	KB PERMATA HATI	16.038.000,00	0,00	0,00	16.038.000,00
120	KB AMANAH BUNDA	15.000.000,00	0,00	0,00	15.000.000,00
121	TK CINTA ANAK	2.400.000,00	0,00	0,00	2.400.000,00
122	KB MUTIRA	15.600.000,00	0,00	0,00	15.600.000,00
123	TK SWASTA PERTIWI DESA NAN TIGO	4.137.000,00	0,00	0,00	4.137.000,00
124	TK PERTIWI	30.600.000,00	0,00	0,00	30.600.000,00
125	TK PERTIWI MUARA SIAU	6.600.000,00	0,00	0,00	6.600.000,00
126	TK AL-JADDA	2.400.000,00	0,00	0,00	2.400.000,00
127	KB PERTIWI	15.000.000,00	0,00	0,00	15.000.000,00
128	KB AUR GADING	12.600.000,00	0,00	0,00	12.600.000,00
129	KB BINA KARYA	12.411.000,00	0,00	0,00	12.411.000,00
130	KB MELATI INDAH	3.300.000,00	0,00	0,00	3.300.000,00
131	KB DAHLIA	13.200.000,00	0,00	0,00	13.200.000,00
132	KB MAWAR	11.400.000,00	0,00	0,00	11.400.000,00
133	TK ISLAM TERPADU NURUL BALAD	12.000.000,00	0,00	0,00	12.000.000,00
134	TK TUAH SEKATO	10.200.000,00	0,00	0,00	10.200.000,00
135	KB FAJAR HARAPAN	12.000.000,00	0,00	0,00	12.000.000,00
136	SPS FAJAR HARAPAN	12.000.000,00	0,00	0,00	12.000.000,00
137	SPS BERKAH BUNDA	23.400.000,00	0,00	0,00	23.400.000,00
138	TK AISYIYAH BUSTANUL ATFHAL	10.800.000,00	0,00	0,00	10.800.000,00
139	TK SWASTA TAHZIBIAH	7.800.000,00	0,00	0,00	7.800.000,00
140	TK IT NURUL RAHMAH ALI JUNID	6.600.000,00	0,00	0,00	6.600.000,00
141	TK BAITURRAHMAN	14.400.000,00	0,00	0,00	14.400.000,00
142	KB KARYA BUNDA	9.000.000,00	0,00	0,00	9.000.000,00
143	KB BAITURRAHMAN	15.000.000,00	0,00	0,00	15.000.000,00
144	KB BERKAH BUNDA	12.000.000,00	0,00	0,00	12.000.000,00
145	TK HARAPAN IBU	8.910.000,00	0,00	0,00	8.910.000,00
146	TK KUNCUP HARAPAN 1	9.600.000,00	0,00	0,00	9.600.000,00
147	TK SWASTA SARI MURNI	25.200.000,00	0,00	0,00	25.200.000,00

No	Nama Sekolah	Hibah Dana BOS			
		Reguler	Afirmasi	Kinerja	Jumlah
1	2	3	4	5	6=3+4+5
148	KB NURUL YAQIN	13.800.000,00	0,00	0,00	13.800.000,00
149	KB. KENANGA	16.800.000,00	0,00	0,00	16.800.000,00
150	KB AL HIKMAH	9.000.000,00	0,00	0,00	9.000.000,00
151	TK APRISSIA	15.600.000,00	0,00	0,00	15.600.000,00
152	KB CEMPAKA INDAH	30.600.000,00	0,00	0,00	30.600.000,00
153	TK SWASTA PUJA KUSUMA	27.600.000,00	0,00	0,00	27.600.000,00
154	TK SWASTA EKA PURNAMA SARI	22.200.000,00	0,00	0,00	22.200.000,00
155	TK GARUDA	9.000.000,00	0,00	0,00	9.000.000,00
156	PKBM BATU BERTULIS	12.000.000,00	0,00	0,00	12.000.000,00
157	TK SARI MADU	27.000.000,00	0,00	0,00	27.000.000,00
158	KB BATU BERTULIS	20.400.000,00	0,00	0,00	20.400.000,00
159	TK AISYIYAH BUSTANUL ATHFAL	6.600.000,00	0,00	0,00	6.600.000,00
160	KB. MELATI	12.000.000,00	0,00	0,00	12.000.000,00
161	TK PUTRA PERJUANGAN	10.200.000,00	0,00	0,00	10.200.000,00
162	KB SINAR MULIA	13.800.000,00	0,00	0,00	13.800.000,00
163	TK ANAK MUARO	15.000.000,00	0,00	0,00	15.000.000,00
164	TK SWASTA KASIH IBU	44.400.000,00	0,00	0,00	44.400.000,00
165	KB.TUNAS HARAPAN BANGSA	30.000.000,00	0,00	0,00	30.000.000,00
166	TK TUNAS BANGSA	6.600.000,00	0,00	0,00	6.600.000,00
167	KB ANGGREK	16.200.000,00	0,00	0,00	16.200.000,00
168	TK SWASTA ANAK BANGSA	23.400.000,00	0,00	0,00	23.400.000,00
169	SPS MEKAR SARI	24.000.000,00	0,00	0,00	24.000.000,00
170	TK SWASTA KUNCUP HARAPAN II	9.000.000,00	0,00	0,00	9.000.000,00
171	KB. AS SALAM	10.800.000,00	0,00	0,00	10.800.000,00
172	KB MAWAR SARI	7.800.000,00	0,00	0,00	7.800.000,00
173	KB. BERINGIN JAYA	18.000.000,00	0,00	0,00	18.000.000,00
174	KB TARUNA JAYA	16.200.000,00	0,00	0,00	16.200.000,00
175	KB KUNCUP MELATI	24.000.000,00	0,00	0,00	24.000.000,00
176	KB NURUL HUDA	3.600.000,00	0,00	0,00	3.600.000,00
177	TK SWASTA ARIEF	19.200.000,00	0,00	0,00	19.200.000,00
178	TK AL-IKHLAS	22.200.000,00	0,00	0,00	22.200.000,00
179	KB TANJUNG AGUNG	27.000.000,00	0,00	0,00	27.000.000,00
180	KB BUNDA SEHATI	10.200.000,00	0,00	0,00	10.200.000,00
181	TK SWASTA TUNAS HARAPAN II	18.600.000,00	0,00	0,00	18.600.000,00
182	SPS TANJUNG PERMAI	67.200.000,00	0,00	0,00	67.200.000,00
183	TK TANJUNG HARAPAN	9.000.000,00	0,00	0,00	9.000.000,00
184	KB PERMATA BANGSA	7.200.000,00	0,00	0,00	7.200.000,00
185	TK HARAPAN IBU	36.600.000,00	0,00	0,00	36.600.000,00
186	TK SWASTA TUNAS HARAPAN I	12.936.000,00	0,00	0,00	12.936.000,00
187	TK. SWASTA CERIA ABADI	12.600.000,00	0,00	0,00	12.600.000,00
188	KB BUAH HATI BUNDA	9.000.000,00	0,00	0,00	9.000.000,00
189	KB. TANJUNG HARAPAN	43.200.000,00	0,00	0,00	43.200.000,00
190	TKS KASIH IBU	7.200.000,00	0,00	0,00	7.200.000,00
191	TK HARAPAN BUNDA	9.000.000,00	0,00	0,00	9.000.000,00
192	KB KASIH IBU	6.528.000,00	0,00	0,00	6.528.000,00
193	TK ABA TAMBANG EMAS	5.400.000,00	0,00	0,00	5.400.000,00
194	TKS BINA TAMA	36.000.000,00	0,00	0,00	36.000.000,00
195	KB HARAPAN BANGSA	12.000.000,00	0,00	0,00	12.000.000,00
196	KB ANGGREK	14.400.000,00	0,00	0,00	14.400.000,00
197	KB BAITUN NAJJAH	6.000.000,00	0,00	0,00	6.000.000,00
198	TK SULTHON FATTAH	12.000.000,00	0,00	0,00	12.000.000,00
199	KB MELATI	10.800.000,00	0,00	0,00	10.800.000,00
200	TK SWASTA KASIH IBU	13.200.000,00	0,00	0,00	13.200.000,00
201	TK SWASTA BUNGA	6.600.000,00	0,00	0,00	6.600.000,00
202	TK PANCURAN GADING	10.800.000,00	0,00	0,00	10.800.000,00
203	KB RESTU IBU	16.200.000,00	0,00	0,00	16.200.000,00
204	KB DOA BUNDA	6.600.000,00	0,00	0,00	6.600.000,00
205	TK PERTIWI	10.200.000,00	0,00	0,00	10.200.000,00
206	SPS BUKIT LUNCUNG	20.400.000,00	0,00	0,00	20.400.000,00
207	KB SERAI SERUMPUN	24.600.000,00	0,00	0,00	24.600.000,00
208	KB UJUNG TANJUNG	13.200.000,00	0,00	0,00	13.200.000,00
209	TK SWASTA BINA INSANI	10.800.000,00	0,00	0,00	10.800.000,00
210	TK SWASTA BINA BANGSA	19.800.000,00	0,00	0,00	19.800.000,00
211	SPS GUNUNG PANDAN	35.400.000,00	0,00	0,00	35.400.000,00
212	KB GUNUNG BATUAH	18.912.000,00	0,00	0,00	18.912.000,00
213	KB GERABAK ASRI	9.300.000,00	0,00	0,00	9.300.000,00
214	KB TELASIH WANGI	19.800.000,00	0,00	0,00	19.800.000,00
215	TK SWASTA PGRI	13.800.000,00	0,00	0,00	13.800.000,00
216	TK SWASTA MAWAR	4.158.000,00	0,00	0,00	4.158.000,00
217	KB RINDU IBU	19.200.000,00	0,00	0,00	19.200.000,00
218	TK SWASTA MASYITHOH	17.400.000,00	0,00	0,00	17.400.000,00
219	TK SWASTA NURUL ISLAM	28.800.000,00	0,00	0,00	28.800.000,00
220	KB BUSTANUS SIBYAN	15.600.000,00	0,00	0,00	15.600.000,00
221	KB INTAN PELANGI	15.000.000,00	0,00	0,00	15.000.000,00
222	TK CEMPAKA PUTIH	16.200.000,00	0,00	0,00	16.200.000,00
223	TK SWASTA TUNAS MEKAR	6.000.000,00	0,00	0,00	6.000.000,00
224	KB MELATI BUNDA	13.200.000,00	0,00	0,00	13.200.000,00

No	Nama Sekolah	Hibah Dana BOS			
		Reguler	Afirmasi	Kinerja	Jumlah
1	2	3	4	5	6=3+4+5
225	TK SWASTA ABA	14.400.000,00	0,00	0,00	14.400.000,00
226	KB ALBANAT AISYIYAH	15.600.000,00	0,00	0,00	15.600.000,00
227	KB CEMPAKA PUTIH	7.800.000,00	0,00	0,00	7.800.000,00
228	KB KELAPA GADING	17.400.000,00	0,00	0,00	17.400.000,00
229	KB HARAPAN KITA	25.800.000,00	0,00	0,00	25.800.000,00
230	KB ZAHRA CERIA	15.600.000,00	0,00	0,00	15.600.000,00
231	KB MUTIARA MAMA	30.000.000,00	0,00	0,00	30.000.000,00
232	KB MEKAR JAYA	13.200.000,00	0,00	0,00	13.200.000,00
233	TK SWASTA RAUDATUL FADHIL	13.200.000,00	0,00	0,00	13.200.000,00
234	KB. SAYANG IBU	36.600.000,00	0,00	0,00	36.600.000,00
235	KB BATU GONG	25.800.000,00	0,00	0,00	25.800.000,00
236	TPA DAUDI MESRA	23.640.000,00	0,00	0,00	23.640.000,00
237	TK SWASTA PERMATA IBU	26.400.000,00	0,00	0,00	26.400.000,00
238	KB INSANI	9.600.000,00	0,00	0,00	9.600.000,00
239	KB CAHAYA TIMBEN	10.200.000,00	0,00	0,00	10.200.000,00
240	TK. NURUL HUDA PGRI, GUGUK	21.000.000,00	0,00	0,00	21.000.000,00
241	PAUD CAHAYA KASIH BUNDA	7.683.000,00	0,00	0,00	7.683.000,00
242	KB MUTIARA HOGGAH	18.000.000,00	0,00	0,00	18.000.000,00
243	KB SAYANG UMMI	18.600.000,00	0,00	0,00	18.600.000,00
244	TK. JAMIATUL IKHSAN	4.800.000,00	0,00	0,00	4.800.000,00
245	TK SWASTA DARUL ISTIQOMAH	8.400.000,00	0,00	0,00	8.400.000,00
246	SPS. HARAPAN VANCO	38.400.000,00	0,00	0,00	38.400.000,00
247	SPS PERMATA BUNDA	3.000.000,00	0,00	0,00	3.000.000,00
248	TK ISLAM AL-HIKMAH	6.600.000,00	0,00	0,00	6.600.000,00
249	KB. MASTANDAN	7.800.000,00	0,00	0,00	7.800.000,00
250	SPS KASIH IBU	30.294.000,00	0,00	0,00	30.294.000,00
251	KB SINAR MENTARI	20.400.000,00	0,00	0,00	20.400.000,00
252	KB RAUDHAH	21.384.000,00	0,00	0,00	21.384.000,00
253	TK SWASTA WALET MANDIRI	10.692.000,00	0,00	0,00	10.692.000,00
254	TK SWASTA MUTIARA MANDIRI	6.000.000,00	0,00	0,00	6.000.000,00
255	SPS KEMBOJA	20.400.000,00	0,00	0,00	20.400.000,00
256	KB ADINDA	27.918.000,00	0,00	0,00	27.918.000,00
257	TK SWASTA HARAPAN BANGSA	300.000,00	0,00	0,00	300.000,00
258	TK SWASTA DARMA WANITA	6.000.000,00	0,00	0,00	6.000.000,00
259	KB KASIH BUNDA	22.200.000,00	0,00	0,00	22.200.000,00
260	KB BUKIT LINTANG	8.400.000,00	0,00	0,00	8.400.000,00
261	SPS PLAMBOYAN	46.332.000,00	0,00	0,00	46.332.000,00
262	SPS WALET	18.000.000,00	0,00	0,00	18.000.000,00
263	TK SWASTA ALHIDAYAH	5.790.000,00	0,00	0,00	5.790.000,00
264	KB NAGAN JAYA	27.600.000,00	0,00	0,00	27.600.000,00
265	SPS MAWAR	28.200.000,00	0,00	0,00	28.200.000,00
266	KB BUKIT TENGAH	18.000.000,00	0,00	0,00	18.000.000,00
267	SPS MAWAR	24.600.000,00	0,00	0,00	24.600.000,00
268	TK SWASTA HARAPAN BUNDA	18.000.000,00	0,00	0,00	18.000.000,00
269	TK PERMATA	12.000.000,00	0,00	0,00	12.000.000,00
270	TK SWASTA INSAN MANDIRI	10.800.000,00	0,00	0,00	10.800.000,00
271	KB MAWAR PELANGI	26.400.000,00	0,00	0,00	26.400.000,00
272	KB BUKIT JAYA	9.000.000,00	0,00	0,00	9.000.000,00
273	KB FATA AH MULIYA	22.572.000,00	0,00	0,00	22.572.000,00
274	KB HIDAYAH	20.400.000,00	0,00	0,00	20.400.000,00
275	KB MUTIARA IBU	18.000.000,00	0,00	0,00	18.000.000,00
276	SPS MAWAR	22.800.000,00	0,00	0,00	22.800.000,00
277	KB ANNUR	28.800.000,00	0,00	0,00	28.800.000,00
278	KB MAMA SAYANG	36.000.000,00	0,00	0,00	36.000.000,00
279	KB GUA SAKTI	12.600.000,00	0,00	0,00	12.600.000,00
280	TK ISLAM TERPADU SULLAMUL ISTIQOMAH	6.534.000,00	0,00	0,00	6.534.000,00
281	SPS AYESHA	24.000.000,00	0,00	0,00	24.000.000,00
282	TK AZ ZAHRA	8.910.000,00	0,00	0,00	8.910.000,00
283	TK BUNDA HATI	12.474.000,00	0,00	0,00	12.474.000,00
284	TK SAFINATUNNAJWA	17.400.000,00	0,00	0,00	17.400.000,00
285	TK SWASTA ISLAM NURUL IHSAN	8.400.000,00	0,00	0,00	8.400.000,00
286	KB LASKAR PELANGI	22.932.000,00	0,00	0,00	22.932.000,00
287	TK KHODIJAH	24.600.000,00	0,00	0,00	24.600.000,00
288	TK AL AZHAR	13.800.000,00	0,00	0,00	13.800.000,00
289	TK ALFALAH	23.640.000,00	0,00	0,00	23.640.000,00
290	TK ANNUR	22.695.000,00	0,00	0,00	22.695.000,00
291	TK SWASTA AMANAH	7.056.000,00	0,00	0,00	7.056.000,00
292	KB ANAK SHOLEH	19.200.000,00	0,00	0,00	19.200.000,00
293	KB INSAN KAMIL	17.400.000,00	0,00	0,00	17.400.000,00
294	TK MUTIARA HATI	21.182.000,00	0,00	0,00	21.182.000,00
295	TK GUNA CIPTA	8.316.000,00	0,00	0,00	8.316.000,00
296	TK BINTANG LIMA	65.059.000,00	0,00	0,00	65.059.000,00
297	TK SWASTA KASIH IBU	5.319.000,00	0,00	0,00	5.319.000,00
298	KB BUNDA SUKMA	15.886.500,00	0,00	0,00	15.886.500,00
299	TK HARAPAN IBU	21.182.000,00	0,00	0,00	21.182.000,00
300	TK SWASTA KASIH IBU	7.200.000,00	0,00	0,00	7.200.000,00
301	TK KASIH IBU	13.617.000,00	0,00	0,00	13.617.000,00

No	Nama Sekolah	Hibah Dana BOS			
		Reguler	Afirmasi	Kinerja	Jumlah
1	2	3	4	5	6=3+4+5
302	TK SWASTA AL-MUTTAQIN	10.800.000,00	0,00	0,00	10.800.000,00
303	KB GUNA CIPTA	15.957.000,00	0,00	0,00	15.957.000,00
304	SPS DAHLIA	33.000.000,00	0,00	0,00	33.000.000,00
305	KB PERTIWI	12.000.000,00	0,00	0,00	12.000.000,00
306	KB ALHAMDULILAH	1.200.000,00	0,00	0,00	1.200.000,00
307	KB BISMILAH	18.600.000,00	0,00	0,00	18.600.000,00
308	TK DHARMA BHAKTI	3.000.000,00	0,00	0,00	3.000.000,00
309	KB CAHAYA BUNDA	22.572.000,00	0,00	0,00	22.572.000,00
310	TK PELITA HATI	9.000.000,00	0,00	0,00	9.000.000,00
311	TK SWASTA SETYA BHAKTI	9.000.000,00	0,00	0,00	9.000.000,00
312	KB TUNAS MEKAR SARI	18.000.000,00	0,00	0,00	18.000.000,00
313	SPS MAWAR	17.400.000,00	0,00	0,00	17.400.000,00
314	KB KENANGA	11.400.000,00	0,00	0,00	11.400.000,00
315	TK SWASTA TUNAS MULYA	7.200.000,00	0,00	0,00	7.200.000,00
316	KB AL-ISLAH	24.600.000,00	0,00	0,00	24.600.000,00
317	SPS SAROJA	22.200.000,00	0,00	0,00	22.200.000,00
318	KB PERMATA BUNDA	14.400.000,00	0,00	0,00	14.400.000,00
319	TK SWASTA HARAPAN MULYA	15.000.000,00	0,00	0,00	15.000.000,00
320	TK SWASTA UMMUL AIMAN	15.600.000,00	0,00	0,00	15.600.000,00
321	TK SWASTA KASIH BUNDA	13.200.000,00	0,00	0,00	13.200.000,00
322	TK AZ-ZAHRA	14.400.000,00	0,00	0,00	14.400.000,00
323	TK KARTINI	12.000.000,00	0,00	0,00	12.000.000,00
324	KB SAYANG IBU	13.200.000,00	0,00	0,00	13.200.000,00
325	KB MAWAR MERAH	21.000.000,00	0,00	0,00	21.000.000,00
326	KB IT INSAN AMANAH	13.800.000,00	0,00	0,00	13.800.000,00
327	TK SWASTA ISLAM AL-HAFIZH	12.600.000,00	0,00	0,00	12.600.000,00
328	KB MAWAR SELATAN	12.600.000,00	0,00	0,00	12.600.000,00
329	TK KASIH IBU	4.800.000,00	0,00	0,00	4.800.000,00
330	TK SWASTA AL-FIRDAUS	26.400.000,00	0,00	0,00	26.400.000,00
331	TK SWASTA MAWAR SELATAN	15.600.000,00	0,00	0,00	15.600.000,00
332	TK SWASTA SALSA PERTIWI	34.800.000,00	0,00	0,00	34.800.000,00
333	TK ESTOMIHI	4.800.000,00	0,00	0,00	4.800.000,00
334	TK SWASTA MAKARTI MUKTI TAMA	36.600.000,00	0,00	0,00	36.600.000,00
335	TK SWASTA MAWAR MERAH	7.200.000,00	0,00	0,00	7.200.000,00
336	TK SWASTA TUNAS HARAPAN	11.286.000,00	0,00	0,00	11.286.000,00
337	TK SWASTA PERTIWI I	22.200.000,00	0,00	0,00	22.200.000,00
338	TK SWASTA PERTIWI II	22.200.000,00	0,00	0,00	22.200.000,00
339	KB SALSA PERTIWI	5.400.000,00	0,00	0,00	5.400.000,00
340	TK SWASTA TUNAS HARAPAN	14.400.000,00	0,00	0,00	14.400.000,00
341	TK MELATI	29.400.000,00	0,00	0,00	29.400.000,00
342	TK SWASTA INDAH JAYA	18.000.000,00	0,00	0,00	18.000.000,00
343	KB MEKAR JAYA	300.000,00	0,00	0,00	300.000,00
344	SPS MAWAR MERAH	25.200.000,00	0,00	0,00	25.200.000,00
345	KB AL ISTIQOMAH	5.910.000,00	0,00	0,00	5.910.000,00
346	TK SWASTA MAKARTI MUKTI TAMA	25.800.000,00	0,00	0,00	25.800.000,00
347	TK SWASTA BINA KARYA	25.200.000,00	0,00	0,00	25.200.000,00
348	TK DHARMA WANITA ALHUDA	15.000.000,00	0,00	0,00	15.000.000,00
349	TK ISLAM ARROUDHOH	8.400.000,00	0,00	0,00	8.400.000,00
350	TK IT INSAN AMANAH	26.400.000,00	0,00	0,00	26.400.000,00
351	TK MELATI	12.000.000,00	0,00	0,00	12.000.000,00
352	KB SELUDANG PINANG	27.600.000,00	0,00	0,00	27.600.000,00
353	KB.MUTIARA BUNDA	31.800.000,00	0,00	0,00	31.800.000,00
354	KB.BULIAN RIMBUN	23.400.000,00	0,00	0,00	23.400.000,00
355	KB SUKMA JAYA	11.400.000,00	0,00	0,00	11.400.000,00
356	TK.SWASTA DHARMA WANITA	29.300.000,00	0,00	0,00	29.300.000,00
357	KB.KAMBOJA	21.000.000,00	0,00	0,00	21.000.000,00
358	TK SWASTA TUNAS HARAPAN	21.600.000,00	0,00	0,00	21.600.000,00
359	TK. SWASTA FAJAR SERUNAI	34.800.000,00	0,00	0,00	34.800.000,00
360	KB HARAPAN KASIH	30.888.000,00	0,00	0,00	30.888.000,00
361	TK SWASTA TUNAS BANGSA	19.200.000,00	0,00	0,00	19.200.000,00
362	TK. SWASTA DHARMA WANITA PERTIWI	17.400.000,00	0,00	0,00	17.400.000,00
363	TK SWASTA TUNAS BARU	18.600.000,00	0,00	0,00	18.600.000,00
364	KB FAJAR SERUNAI	26.400.000,00	0,00	0,00	26.400.000,00
365	KB TUNAS HARAPAN	14.400.000,00	0,00	0,00	14.400.000,00
366	KB PELITA HATI	15.600.000,00	0,00	0,00	15.600.000,00
367	KB HARAPAN JAYA	12.474.000,00	0,00	0,00	12.474.000,00
368	KB CERIA BERSAMA	19.200.000,00	0,00	0,00	19.200.000,00
369	KB PELITA JAYA	12.000.000,00	0,00	0,00	12.000.000,00
370	KB HARAPAN BUNDA	7.800.000,00	0,00	0,00	7.800.000,00
	Jumlah Hibah Dana BOP PAUD (I)	**5.986.680.070,00**	**0,00**	**0,00**	**5.986.680.070,00**

No	Nama Sekolah	Hibah Dana BOS			
		Reguler	Afirmasi	Kinerja	Jumlah
1	2	3	4	5	6=3+4+5
II.	**KESETARAAN SWASTA**				
1	PKBM FAJAR HARAPAN	174.300.000,00	0,00	0,00	174.300.000,00
2	PKBM AMANAH	161.900.000,00	0,00	45.000.000,00	206.900.000,00
3	PKBM KARYA BAKTI	123.600.000,00	0,00	0,00	123.600.000,00
4	PKBM SINAR ILMU	68.700.000,00	0,00	0,00	68.700.000,00
5	PKBM BATU BERTULIS	158.400.000,00	0,00	0,00	158.400.000,00
6	PKBM TANJUNG HARAPAN	32.076.000,00	0,00	0,00	32.076.000,00
7	PKBM MASUMAI SAKTI	97.800.000,00	0,00	0,00	97.800.000,00
8	PKBM MERANGIN JAYA	68.400.000,00	0,00	0,00	68.400.000,00
9	PKBM INSAN MANDIRI	104.400.000,00	0,00	45.000.000,00	149.400.000,00
10	PKBM BINA INSANI	108.500.000,00	0,00	0,00	108.500.000,00
11	PKBM HARAPAN BARU	112.800.000,00	0,00	0,00	112.800.000,00
12	PKBM BUKIT RAYA	116.100.000,00	0,00	0,00	116.100.000,00
13	PKBM GUNA CIPTA	1.500.000,00	0,00	0,00	1.500.000,00
14	PKBM GWEN MANDIRI	96.600.000,00	0,00	0,00	96.600.000,00
15	PKBM TUNAS BERKEMBANG	15.600.000,00	0,00	0,00	15.600.000,00
16	PKBM BANGKO LESTARI	41.400.000,00	0,00	0,00	41.400.000,00
17	PKBM MANDIRI	147.300.000,00	0,00	0,00	147.300.000,00
18	PKBM BINA NUSANTARA	156.700.000,00	0,00	0,00	156.700.000,00
19	PKBM PAMENANG MANDIRI	146.700.000,00	0,00	0,00	146.700.000,00
20	PKBM TERPADU ADS TUNAS MULIA	44.400.000,00	0,00	0,00	44.400.000,00
21	PKBM BINTANG CEMERLANG	23.900.000,00	0,00	0,00	23.900.000,00
22	PKBM LEMBAH MENTENANG	35.700.000,00	0,00	0,00	35.700.000,00
23	PKBM PANGKALAN JAMBU	92.700.000,00	0,00	45.000.000,00	137.700.000,00
	Jumlah Hibah Dana BOP Kesetaraan (II)	**2.129.476.000,00**	**0,00**	**135.000.000,00**	**2.264.476.000,00**
	Jumlah Hibah Dana BOP PAUD & Kesetaraan (I+II)	**8.116.156.070,00**	**0,00**	**135.000.000,00**	**8.251.156.070,00**

Lampiran 9

REKAPITULASI BANTUAN KEUANGAN PARTAI POLITIK OLEH PEMERINTAH KABUPATEN MERANGIN TAHUN ANGGARAN 2025

(dalam rupiah)

No.	Partai Politik	Realisasi TA 2025			Realisasi TA 2024			Tambah/ (Kurang)
		Jumlah Kursi	Total Suara	Jumlah Bantuan	Jumlah Kursi	Total Suara	Jumlah Bantuan	
1	2	3	4	5	6	7	8	9=5-8
	PEMILU DPRD KABUPATEN MERANGIN 2019							
1.	Partai Golongan Karya (GOLKAR)				6 Kursi	37.844	124.885.200,00	(124.885.200,00)
2.	Partai Demokrasi Indonesia Perjuangan (PDI-P)				4 Kursi	16.932	55.875.600,00	(55.875.600,00)
3.	Partai Amanat Nasional (PAN)				3 Kursi	17.067	56.321.100,00	(56.321.100,00)
4.	Partai Gerakan Indonesia Raya (GERINDRA)				3 Kursi	16.653	54.954.900,00	(54.954.900,00)
5.	Partai Nasional Demokrat (NASDEM)				3 Kursi	14.283	47.133.900,00	(47.133.900,00)
6.	Partai Demokrat				3 Kursi	12.326	40.675.800,00	(40.675.800,00)
7.	Partai Persatuan Indonesia (PERINDO)				3 Kursi	15.895	52.453.500,00	(52.453.500,00)
8.	Partai Keadilan Sejahtera (PKS)				3 Kursi	15.207	50.183.100,00	(50.183.100,00)
9.	Partai Kebangkitan Bangsa (PKB)				2 Kursi	15.739	51.938.700,00	(51.938.700,00)
10.	Partai Persatuan Pembangunan (PPP)				2 Kursi	12.042	39.738.600,00	(39.738.600,00)
11.	Partai Hati Nurani Rakyat (HANURA)				2 Kursi	18.274	60.304.200,00	(60.304.200,00)
12.	Partai Beringin Karya (BERKARYA)				1 Kursi	8.429	27.815.700,00	(27.815.700,00)
	Jumlah I				**35 Kursi**	**200.691**	**662.280.300,00**	**(662.280.300,00)**
	PEMILU DPRD KABUPATEN MERANGIN 2024							
1.	Partai Amanat Nasional (PAN)	5 Kursi	27.059	133.942.050,00	5 Kursi	27.059	44.647.350,00	89.294.700,00
2.	Partai Golongan Karya (GOLKAR)	4 Kursi	27.815	137.684.250,00	4 Kursi	27.815	45.894.750,00	91.789.500,00
3.	Partai Gerakan Indonesia Raya (GERINDRA)	4 Kursi	23.724	117.433.800,00	4 Kursi	23.724	39.144.600,00	78.289.200,00
4.	Partai Nasional Demokrat (NASDEM)	4 Kursi	21.159	104.737.050,00	4 Kursi	21.159	34.912.350,00	69.824.700,00
5.	Partai Persatuan Pembangunan (PPP)	3 Kursi	23.994	118.770.300,00	3 Kursi	23.994	39.590.100,00	79.180.200,00
6.	Partai Demokrat	3 Kursi	20.504	101.494.800,00	3 Kursi	20.504	33.831.600,00	67.663.200,00
7.	Partai Kebangkitan Bangsa (PKB)	3 Kursi	17.361	85.936.950,00	3 Kursi	17.361	28.645.650,00	57.291.300,00
8.	Partai Persatuan Indonesia (PERINDO)	3 Kursi	13.943	69.017.850,00	3 Kursi	13.943	23.005.950,00	46.011.900,00
9.	Partai Demokrasi Indonesia Perjuangan (PDI-P)	2 Kursi	17.268	85.476.600,00	2 Kursi	17.268	28.492.200,00	56.984.400,00
10.	Partai Keadilan Sejahtera (PKS)	2 Kursi	14.891	73.710.450,00	2 Kursi	14.891	24.570.150,00	49.140.300,00
11.	Partai Kebangkitan Nusantara (PKN)	1 Kursi	9.285	45.960.750,00	1 Kursi	9.285	15.320.250,00	30.640.500,00
12.	Partai Hati Nurani Rakyat (HANURA)	1 Kursi	4.598	22.760.100,00	1 Kursi	4.598	7.586.700,00	15.173.400,00
	Jumlah II	**35 Kursi**	**221.601**	**1.096.924.950,00**	**35 Kursi**	**221.601**	**365.641.650,00**	**731.283.300,00**
	T o t a l	**35 Kursi**	**221.601**	**1.096.924.950,00**	**35 Kursi**	**221.601**	**1.027.921.950,00**	**69.003.000,00**

Lampiran 10

PEMERINTAH KABUPATEN MERANGIN
ANGGARAN DAN REALISASI BELANJA MODAL SKPD
TAHUN ANGGARAN 2025

(dalam rupiah)

No.	S K P D	Jenis Belanja Modal	Belanja Modal			
			Anggaran	Realisasi	Lebih/Kurang	%
1	2	3	4	5	6=5-4	7=5/4
1.	Dinas Pendidikan dan Kebudayaan	Peralatan dan Mesin	15.149.173.560,00	10.339.122.368,00	(4.810.051.192,00)	68,25
		Gedung dan Bangunan	24.208.871.920,00	23.506.590.454,00	(702.281.466,00)	97,10
		Jalan, Irigasi dan Jaringan	3.323.954.021,00	3.213.387.653,00	(110.566.368,00)	96,67
		Aset Tetap Lainnya	5.330.041.320,00	5.227.396.366,00	(102.644.954,00)	98,07
		Jumlah	48.012.040.821,00	42.286.496.841,00	(5.725.543.980,00)	88,07
2.	Dinas Kesehatan	Peralatan dan Mesin	11.328.768.500,00	8.474.470.062,00	(2.854.298.438,00)	74,80
		Gedung dan Bangunan	25.258.463.251,00	23.690.946.127,00	(1.567.517.124,00)	93,79
		Jalan, Irigasi dan Jaringan	610.489.640,00	440.323.500,00	(170.166.140,00)	72,13
		Jumlah	37.197.721.391,00	32.605.739.689,00	(4.591.981.702,00)	87,66
	- Dinas Kesehatan	*Peralatan dan Mesin*	*8.072.468.500,00*	*7.243.191.382,00*	*(829.277.118,00)*	*89,73*
		Gedung dan Bangunan	*25.164.763.251,00*	*23.690.946.127,00*	*(1.473.817.124,00)*	*94,14*
		Jalan, Irigasi dan Jaringan	*110.489.640,00*	*92.416.200,00*	*(18.073.440,00)*	*83,64*
		Jumlah	*33.347.721.391,00*	*31.026.553.709,00*	*(2.321.167.682,00)*	*93,04*
	- RSUD Kol. Abundjani Bangko	*Peralatan dan Mesin*	*3.256.300.000,00*	*1.231.278.680,00*	*(2.025.021.320,00)*	*37,81*
		Gedung dan Bangunan	*93.700.000,00*	*0,00*	*(93.700.000,00)*	*0,00*
		Jalan, Irigasi dan Jaringan	*500.000.000,00*	*347.907.300,00*	*(152.092.700,00)*	*69,58*
		Jumlah	*3.850.000.000,00*	*1.579.185.980,00*	*(2.270.814.020,00)*	*41,02*
3.	Dinas Pekerjaan Umum dan Penataan Ruang	Peralatan dan Mesin	226.910.000,00	222.582.600,00	(4.327.400,00)	98,09
		Gedung dan Bangunan	10.877.504.000,00	10.767.725.535,00	(109.778.465,00)	98,99
		Jalan, Irigasi dan Jaringan	56.799.958.075,00	54.911.340.675,00	(1.888.617.400,00)	96,67
		Jumlah	67.904.372.075,00	65.901.648.810,00	(2.002.723.265,00)	97,05
4.	Dinas Pemadam Kebakaran dan Penyelamatan	Peralatan dan Mesin	11.000.000,00	10.989.000,00	(11.000,00)	99,90
		Gedung dan Bangunan	102.000.000,00	101.500.000,00	(500.000,00)	99,51
		Jalan, Irigasi dan Jaringan	150.640.000,00	149.437.000,00	(1.203.000,00)	99,20
		Jumlah	263.640.000,00	261.926.000,00	(1.714.000,00)	99,35
5.	Satuan Polisi Pamong Praja	Peralatan dan Mesin	360.000.000,00	354.366.000,00	(5.634.000,00)	98,44
		Jumlah	360.000.000,00	354.366.000,00	(5.634.000,00)	98,44
6.	Dinas Sosial, Pemberdayaan Perempuan dan Perlindungan Anak	Peralatan dan Mesin	61.000.000,00	60.910.000,00	(90.000,00)	99,85
		Jumlah	61.000.000,00	60.910.000,00	(90.000,00)	99,85
7.	Dinas Ketahanan Pangan	Peralatan dan Mesin	29.000.000,00	28.517.900,00	(482.100,00)	98,34
		Jumlah	29.000.000,00	28.517.900,00	(482.100,00)	98,34
8.	Dinas Lingkungan Hidup	Peralatan dan Mesin	1.630.980.000,00	1.614.542.350,00	(16.437.650,00)	98,99
		Gedung dan Bangunan	528.998.800,00	527.469.831,00	(1.528.969,00)	99,71
		Jalan, Irigasi dan Jaringan	200.000.000,00	110.621.651,00	(89.378.349,00)	55,31
		Jumlah	2.359.978.800,00	2.252.633.832,00	(107.344.968,00)	95,45
9.	Dinas Kependudukan dan Pencatatan Sipil	Peralatan dan Mesin	135.000.000,00	134.720.700,00	(279.300,00)	99,79
		Jumlah	135.000.000,00	134.720.700,00	(279.300,00)	99,79
10.	Dinas Pemberdayaan Masyarakat dan Desa	Peralatan dan Mesin	32.000.000,00	30.520.000,00	(1.480.000,00)	95,38
		Gedung dan Bangunan	63.000.000,00	62.800.000,00	(200.000,00)	99,68
		Aset Lainnya	40.000.000,00	38.961.000,00	(1.039.000,00)	97,40
		Jumlah	135.000.000,00	132.281.000,00	(2.719.000,00)	97,99
11.	Dinas Pengendalian Penduduk dan Keluarga Berencana	Peralatan dan Mesin	1.593.300.000,00	1.579.438.000,00	(13.862.000,00)	99,13
		Jumlah	1.593.300.000,00	1.579.438.000,00	(13.862.000,00)	99,13
12.	Dinas Perhubungan	Peralatan dan Mesin	43.000.000,00	42.892.800,00	(107.200,00)	99,75
		Gedung dan Bangunan	375.000.000,00	374.958.000,00	(42.000,00)	99,99
		Jalan, Irigasi dan Jaringan	220.000.000,00	219.946.500,00	(53.500,00)	99,98
		Jumlah	638.000.000,00	637.797.300,00	(202.700,00)	99,97
13.	Dinas Komunikasi dan Informatika	Peralatan dan Mesin	307.525.356,00	305.917.280,00	(1.608.076,00)	99,48
		Jalan, Irigasi dan Jaringan	87.061.000,00	86.757.600,00	(303.400,00)	99,65
		Jumlah	394.586.356,00	392.674.880,00	(1.911.476,00)	99,52
14.	Dinas Koperasi, Usaha Kecil Menengah, Perdagangan dan Perindustrian	Peralatan dan Mesin	994.215.000,00	991.115.022,00	(3.099.978,00)	99,69
		Gedung dan Bangunan	210.000.000,00	209.688.000,00	(312.000,00)	99,85
		Jumlah	1.204.215.000,00	1.200.803.022,00	(3.411.978,00)	99,72
15.	Dinas Penanaman Modal, Pelayanan Terpadu Satu Pintu dan Tenaga Kerja	Peralatan dan Mesin	40.950.000,00	40.704.000,00	(246.000,00)	99,40
		Gedung dan Bangunan	314.418.000,00	313.914.000,00	(504.000,00)	99,84
		Jumlah	355.368.000,00	354.618.000,00	(750.000,00)	99,79
16.	Dinas Kearsipan dan Perpustakaan	Peralatan dan Mesin	3.250.000,00	3.219.000,00	(31.000,00)	99,05
		Jumlah	3.250.000,00	3.219.000,00	(31.000,00)	99,05
17.	Dinas Perikanan	Peralatan dan Mesin	66.419.000,00	65.873.550,00	(545.450,00)	99,18
		Gedung dan Bangunan	288.760.000,00	0,00	(288.760.000,00)	0,00
		Jalan, Irigasi dan Jaringan	185.000.000,00	0,00	(185.000.000,00)	0,00
		Jumlah	540.179.000,00	65.873.550,00	(474.305.450,00)	12,19
18.	Dinas Pariwisata, Pemuda dan Olah Raga	Peralatan dan Mesin	3.600.000,00	0,00	(3.600.000,00)	0,00
		Gedung dan Bangunan	1.594.019.750,00	1.575.750.000,00	(18.269.750,00)	98,85
		Jumlah	1.597.619.750,00	1.575.750.000,00	(21.869.750,00)	98,63
19.	Dinas Peternakan dan Perkebunan	Peralatan dan Mesin	2.700.000,00	2.700.000,00	0,00	100,00
		Jumlah	2.700.000,00	2.700.000,00	0,00	100,00
20.	Dinas Tanaman Pangan dan Hortikultura	Peralatan dan Mesin	38.600.000,00	37.986.900,00	(613.100,00)	98,41
		Jumlah	38.600.000,00	37.986.900,00	(613.100,00)	98,41
21.	Sekretariat Daerah	Peralatan dan Mesin	2.936.363.900,00	2.929.338.300,00	(7.025.600,00)	99,76
		Gedung dan Bangunan	97.200.000,00	96.545.000,00	(655.000,00)	99,33
		Jumlah	3.033.563.900,00	3.025.883.300,00	(7.680.600,00)	99,75
22.	Sekretariat DPRD	Peralatan dan Mesin	823.677.000,00	810.630.000,00	(13.047.000,00)	98,42
		Jumlah	823.677.000,00	810.630.000,00	(13.047.000,00)	98,42
23.	Badan Perencanaan Pembangunan Daerah	Peralatan dan Mesin	230.660.000,00	229.698.400,00	(961.600,00)	99,58
		Jalan, Irigasi dan Jaringan	35.000.000,00	34.792.792,00	(207.208,00)	99,41
		Jumlah	265.660.000,00	264.491.192,00	(1.168.808,00)	99,56
24.	Badan Pengelolaan Keuangan dan Aset Daerah	Peralatan dan Mesin	498.510.000,00	494.864.420,00	(3.645.580,00)	99,27
		Jumlah	498.510.000,00	494.864.420,00	(3.645.580,00)	99,27
25.	Badan Pengelola Pajak dan Retribusi Daerah	Peralatan dan Mesin	435.000.000,00	434.546.500,00	(453.500,00)	99,90
		Jumlah	435.000.000,00	434.546.500,00	(453.500,00)	99,90
26.	Badan Kepegawaian dan Pengembangan Sumber Daya Manusia Daerah	Peralatan dan Mesin	30.000.000,00	29.770.200,00	(229.800,00)	99,23
		Jumlah	30.000.000,00	29.770.200,00	(229.800,00)	99,23
27.	Kecamatan Bangko	Peralatan dan Mesin	8.080.000,00	0,00	(8.080.000,00)	0,00
		Gedung dan Bangunan	403.369.000,00	185.785.000,00	(217.584.000,00)	46,06
		Jalan, Irigasi dan Jaringan	1.677.537.758,00	1.399.123.026,00	(278.414.732,00)	83,40
		Jumlah	2.088.986.758,00	1.584.908.026,00	(504.078.732,00)	75,87

No.	S K P D	Jenis Belanja Modal	Belanja Modal			
			Anggaran	Realisasi	Lebih/Kurang	%
1	2	3	4	5	6=5-4	7=5/4
28.	Kecamatan Tabir	Peralatan dan Mesin	48.768.000,00	2.768.000,00	(46.000.000,00)	5,68
		Gedung dan Bangunan	123.904.000,00	84.900.000,00	(39.004.000,00)	68,52
		Jalan, Irigasi dan Jaringan	2.709.421.000,00	1.147.403.000,00	(1.562.018.000,00)	42,35
		Jumlah	2.882.093.000,00	1.235.071.000,00	(1.647.022.000,00)	42,85
29.	Kecamatan Pamenang	Peralatan dan Mesin	4.000.000,00	0,00	(4.000.000,00)	0,00
		Jalan, Irigasi dan Jaringan	664.971.032,00	522.120.840,00	(142.850.192,00)	78,52
		Jumlah	668.971.032,00	522.120.840,00	(146.850.192,00)	78,05
30.	Kecamatan Tabir Ilir	Peralatan dan Mesin	30.000.000,00	0,00	(30.000.000,00)	0,00
		Jumlah	30.000.000,00	0,00	(30.000.000,00)	0,00
31.	Kecamatan Renah Pembarap	Peralatan dan Mesin	12.600.000,00	12.600.000,00	0,00	100,00
		Jumlah	12.600.000,00	12.600.000,00	0,00	100,00
	Jumlah	**Peralatan dan Mesin**	**37.115.050.316,00**	**29.284.803.352,00**	**(7.830.246.964,00)**	**78,90**
		Gedung dan Bangunan	**64.445.508.721,00**	**61.498.571.947,00**	**(2.946.936.774,00)**	**95,43**
		Jalan, Irigasi dan Jaringan	**66.664.032.526,00**	**62.235.254.237,00**	**(4.428.778.289,00)**	**93,36**
		Aset Tetap Lainnya	**5.330.041.320,00**	**5.227.396.366,00**	**(102.644.954,00)**	**98,07**
		Aset Lainnya	**40.000.000,00**	**38.961.000,00**	**(1.039.000,00)**	**97,40**
		Jumlah	**173.594.632.883,00**	**158.284.986.902,00**	**(15.309.645.981,00)**	**91,18**

Lampiran 11

PEMERINTAH KABUPATEN MERANGIN
ANGGARAN DAN REALISASI BELANJA TIDAK TERDUGA
TAHUN ANGGARAN 2025

(dalam rupiah)

No.	S K P D	Anggaran	Realisasi	Lebih/(Kurang)	%
1	2	3	4	5 = 4-3	6=4/3
1.	Badan Pengelolaan Keuangan dan Aset Daerah (PPKD)	4.256.212.782,00	1.557.055.984,00	2.699.156.798,00	36,58
	- *Pengembalian Sisa Bantuan Keuangan Kelurahan dan Bantuan Alat Berat dan Alat Pendukung Lainnya Pem prov Jambi berdasarkan SK Bupati Nomor 376/BPKAD/2025 tanggal 2 Des 2025*	*4.256.212.782,00*	*1.557.055.984,00*	*2.699.156.798,00*	*36,58*
	J u m l a h	**4.256.212.782,00**	**1.557.055.984,00**	**2.699.156.798,00**	**36,58**

Lampiran 12a

LAMPIRAN LAPORAN KEUANGAN PEMERINTAH KABUPATEN MERANGIN
REKAPITULASI REALISASI DANA BANTUAN OPERASIONAL SEKOLAH (BOS) SD NEGERI SE-KABUPATEN MERANGIN
TAHUN ANGGARAN 2025

I. DANA BOS REGULER SD

(dalam rupiah)

No	Nama Sekolah	Saldo Awal			Pendapatan			Belanja				
		Bank	Tunai	Total Saldo Awal 2025	Pendapatan 2025	Pendapatan Lain-Lain	Total Pendapatan 2025	Belanja Operasi				
								Belanja Barang	Belanja Jasa	Belanja Pemeliharaan	Belanja Perjalanan Dinas	Total Belanja Operasi
1	2	3	4	5=3+4	6	7	8=6+7	9	10	11	12	13=9+10+11+12
1	SD NEGERI 01/VI BANGKO I	0,00	0,00	0,00	196.460.000,00	0,00	196.460.000,00	61.255.800,00	83.258.800,00	0,00	21.000.000,00	165.514.600,00
2	SD NEGERI 02/VI BANGKO II	0,00	0,00	0,00	427.700.000,00	0,00	427.700.000,00	165.736.300,00	200.428.000,00	0,00	1.800.000,00	367.964.300,00
3	SD NEGERI 03/VI BANGKO III	0,00	0,00	0,00	204.920.000,00	0,00	204.920.000,00	71.611.700,00	67.188.000,00	10.357.000,00	2.400.000,00	151.556.700,00
4	SD NEGERI 04/VI PULAU RENGAS I	0,00	0,00	0,00	51.700.000,00	0,00	51.700.000,00	13.744.000,00	26.769.000,00	0,00	6.000.000,00	46.513.000,00
5	SD NEGERI 05/VI KUNGKAI I	0,00	0,00	0,00	81.780.000,00	0,00	81.780.000,00	28.004.200,00	38.986.000,00	2.080.000,00	1.100.000,00	70.170.200,00
6	SD NEGERI 06/VI PAMENANG	0,00	0,00	0,00	231.240.000,00	0,00	231.240.000,00	101.140.300,00	66.860.000,00	0,00	22.600.000,00	190.600.300,00
7	SD NEGERI 07/VI LIMBUR MERANGIN I	649,00	0,00	649,00	137.240.000,00	0,00	137.240.000,00	44.054.500,00	46.000.000,00	2.250.000,00	7.650.000,00	99.954.500,00
8	SD NEGERI 08/VI LUBUK GAUNG. I	0,00	0,00	0,00	77.080.000,00	0,00	77.080.000,00	47.908.200,00	17.256.000,00	0,00	4.200.000,00	69.364.200,00
9	SD NEGERI 09/VI NALO GEDANG	0,00	0,00	0,00	73.320.000,00	0,00	73.320.000,00	33.741.800,00	16.036.000,00	0,00	9.000.000,00	58.777.800,00
10	SD NEGERI 10/VI SUNGAI MANAU I	0,00	0,00	0,00	128.780.000,00	0,00	128.780.000,00	69.397.600,00	36.900.000,00	0,00	9.600.000,00	115.897.600,00
11	SD NEGERI 11/VI MUARA PANCO I	0,00	0,00	0,00	79.900.000,00	0,00	79.900.000,00	34.178.100,00	28.930.000,00	0,00	1.800.000,00	64.908.100,00
12	SD NEGERI 12/VI BUKIT BATU	0,00	0,00	0,00	181.420.000,00	0,00	181.420.000,00	72.615.600,00	50.077.000,00	0,00	11.400.000,00	134.092.600,00
13	SD NEGERI 13/VI KAMPUNG TENGAH	0,00	0,00	0,00	93.060.000,00	0,00	93.060.000,00	29.600.500,00	32.753.500,00	2.915.000,00	10.000.000,00	75.269.000,00
14	SD NEGERI 14/VI AIR BATU I	0,00	0,00	0,00	109.040.000,00	0,00	109.040.000,00	35.228.700,00	41.236.000,00	0,00	11.280.000,00	87.744.700,00
15	SD NEGERI 15/VI SEKANCING I	0,00	0,00	0,00	48.880.000,00	0,00	48.880.000,00	15.621.500,00	19.236.000,00	1.250.000,00	900.000,00	37.007.500,00
16	SD NEGERI 16/VI MUARA SIAU I	0,00	0,00	0,00	80.840.000,00	0,00	80.840.000,00	29.511.000,00	32.860.000,00	1.000.000,00	0,00	63.371.000,00
17	SD NEGERI 17/VI PASAR MASURAI I	0,00	0,00	0,00	133.480.000,00	0,00	133.480.000,00	45.182.000,00	60.600.000,00	6.500.000,00	7.800.000,00	120.082.000,00
18	SD NEGERI 18/VI DUSUN TUO I	0,00	0,00	0,00	121.260.000,00	0,00	121.260.000,00	61.734.000,00	45.150.000,00	0,00	2.250.000,00	109.134.000,00
19	SD NEGERI 19/VI KOTO TAPUS I	0,00	0,00	0,00	111.860.000,00	0,00	111.860.000,00	69.831.200,00	18.936.000,00	0,00	8.400.000,00	97.167.200,00
20	SD NEGERI 20/VI MUARA MADRAS I	0,00	0,00	0,00	84.600.000,00	0,00	84.600.000,00	40.018.900,00	27.420.000,00	185.000,00	600.000,00	68.223.900,00
21	SD NEGERI 21/VI RANTAU SULI	0,00	0,00	0,00	66.740.000,00	0,00	66.740.000,00	41.460.500,00	10.200.000,00	0,00	8.400.000,00	60.060.500,00
22	SD NEGERI 22/VI PULAU TENGAH I	0,00	0,00	0,00	83.660.000,00	0,00	83.660.000,00	39.766.400,00	35.440.000,00	0,00	0,00	75.206.400,00
23	SD NEGERI 23/VI RANTAU PANJANG I	0,00	0,00	0,00	437.100.000,00	0,00	437.100.000,00	138.629.800,00	178.500.000,00	0,00	41.800.000,00	358.929.800,00
24	SD NEGERI 24/VI MUARA JERNIH I	0,00	0,00	0,00	55.460.000,00	300.000,00	55.760.000,00	9.977.800,00	16.368.000,00	0,00	12.000.000,00	38.345.800,00
25	SD NEGERI 25/VI TANJUNG ILIR I	0,00	0,00	0,00	192.700.000,00	0,00	192.700.000,00	50.707.900,00	69.000.000,00	0,00	20.400.000,00	140.107.900,00
26	SD NEGERI 26/VI KAPUK I	0,00	0,00	0,00	100.580.000,00	0,00	100.580.000,00	35.570.000,00	36.940.000,00	0,00	10.200.000,00	82.710.000,00
27	SD NEGERI 27/VI SIDOLEGO I	0,00	0,00	0,00	109.980.000,00	0,00	109.980.000,00	25.230.560,00	27.926.440,00	0,00	21.600.000,00	74.757.000,00
28	SD NEGERI 28/VI SUMBER AGUNG I	0,00	0,00	0,00	180.480.000,00	0,00	180.480.000,00	55.274.500,00	57.950.000,00	400.000,00	22.500.000,00	136.124.500,00
29	SD NEGERI 29/VI RANTAU LIMAU MANIS I	0,00	0,00	0,00	79.900.000,00	0,00	79.900.000,00	23.290.000,00	41.200.000,00	0,00	3.920.000,00	68.410.000,00
30	SD NEGERI 30/VI RANTAU NGARAU	0,00	0,00	0,00	70.500.000,00	0,00	70.500.000,00	18.563.000,00	21.267.000,00	0,00	6.600.000,00	46.430.000,00
31	SD NEGERI 31/VI RANTAU PANJANG II	0,00	0,00	0,00	131.600.000,00	0,00	131.600.000,00	28.462.100,00	57.200.000,00	0,00	10.800.000,00	96.462.100,00
32	SD NEGERI 32/VI AIR LIKI I	0,00	0,00	0,00	64.320.000,00	0,00	64.320.000,00	19.468.700,00	18.700.000,00	0,00	5.700.000,00	43.868.700,00
33	SD NEGERI 33/VI SUNGAI ULAK I	0,00	0,00	0,00	142.880.000,00	0,00	142.880.000,00	46.276.700,00	58.100.000,00	2.250.000,00	9.900.000,00	116.526.700,00
34	SD NEGERI 34/VI RANTAU JERING II	6.326,00	0,00	6.326,00	64.314.200,00	0,00	64.314.200,00	24.878.100,00	25.092.000,00	0,00	7.400.000,00	57.370.100,00
35	SD NEGERI 35/VI SELING	0,00	0,00	0,00	247.220.000,00	0,00	247.220.000,00	76.458.900,00	95.736.000,00	0,00	25.600.000,00	197.794.900,00
36	SD NEGERI 36/VI RANTAU PANJANG III	0,00	0,00	0,00	584.680.000,00	0,00	584.680.000,00	181.606.800,00	253.446.000,00	1.100.000,00	35.900.000,00	472.052.800,00
37	SD NEGERI 37/VI PULAU ARO I	0,00	0,00	0,00	89.300.000,00	0,00	89.300.000,00	23.539.000,00	35.536.000,00	0,00	6.600.000,00	65.675.000,00
38	SD NEGERI 38/VI DANAU	0,00	0,00	0,00	151.340.000,00	0,00	151.340.000,00	71.915.700,00	43.286.000,00	0,00	9.000.000,00	124.201.700,00
39	SD NEGERI 39/VI TANJUNG KASRI	0,00	0,00	0,00	58.280.000,00	0,00	58.280.000,00	24.038.300,00	9.000.000,00	0,00	1.800.000,00	34.838.300,00
40	SD NEGERI 40/VI RANTAU PANJANG IV	0,00	0,00	0,00	160.740.000,00	0,00	160.740.000,00	37.715.400,00	69.440.000,00	2.080.000,00	11.400.000,00	120.635.400,00
41	SD NEGERI 41/VI RANTAU PANJANG V	0,00	0,00	0,00	235.940.000,00	0,00	235.940.000,00	52.688.000,00	86.200.000,00	0,00	39.500.000,00	178.388.000,00
42	SD NEGERI 42/VI RANTAU DERAS I	0,00	0,00	0,00	104.340.000,00	0,00	104.340.000,00	54.704.700,00	26.340.000,00	0,00	1.710.000,00	82.754.700,00
43	SD NEGERI 43/VI GUGUK I	0,00	0,00	0,00	77.080.000,00	0,00	77.080.000,00	15.652.000,00	32.600.000,00	0,00	7.800.000,00	56.052.000,00
44	SD NEGERI 44/VI PEMATANG PAUH I	0,00	0,00	0,00	68.620.000,00	0,00	68.620.000,00	38.352.500,00	15.000.000,00	0,00	8.400.000,00	61.752.500,00
45	SD NEGERI 45/VI LUBUK PUNGGUK I	62.510.000,00	0,00	62.510.000,00	65.330.000,00	0,00	65.330.000,00	63.814.000,00	24.510.000,00	0,00	4.350.000,00	92.674.000,00
46	SD NEGERI 46/VI DESA BARU	0,00	0,00	0,00	76.140.000,00	0,00	76.140.000,00	32.447.700,00	26.970.000,00	0,00	6.000.000,00	65.417.700,00
47	SD NEGERI 47/VI KOTO RAMI I	230.000,00	0,00	230.000,00	25.150.000,00	0,00	25.150.000,00	10.241.500,00	9.200.000,00	0,00	3.400.000,00	22.841.500,00
48	SD NEGERI 48/VI BIUKU TANJUNG I	0,00	0,00	0,00	98.700.000,00	0,00	98.700.000,00	29.860.000,00	36.220.000,00	0,00	19.250.000,00	85.330.000,00
49	SD NEGERI 49/VI SUNGAI HITAM I	0,00	0,00	0,00	74.260.000,00	0,00	74.260.000,00	42.845.200,00	19.050.000,00	0,00	4.050.000,00	65.945.200,00

I. DANA BOS REGULER SD

(dalam rupiah)

No	Nama Sekolah	Belanja			Jumlah Total Belanja	Saldo BKU 2025			
		Belanja Modal				Total	Bank	Tunai	Ket
		Peralatan dan Mesin	Aset Tetap Lainnya	Total Belanja Modal					
1	2	14	15	16=14+15	17=13+16	18=5+8-17	19	20	21
1	SD NEGERI 01/VI BANGKO I	11.250.000,00	19.695.400,00	30.945.400,00	196.460.000,00	0,00	0,00	0,00	
2	SD NEGERI 02/VI BANGKO II	12.000.000,00	47.735.700,00	59.735.700,00	427.700.000,00	0,00	0,00	0,00	
3	SD NEGERI 03/VI BANGKO III	32.810.000,00	20.553.300,00	53.363.300,00	204.920.000,00	0,00	0,00	0,00	
4	SD NEGERI 04/VI PULAU RENGAS I	0,00	5.187.000,00	5.187.000,00	51.700.000,00	0,00	0,00	0,00	
5	SD NEGERI 05/VI KUNGKAI I	2.800.000,00	8.809.800,00	11.609.800,00	81.780.000,00	0,00	0,00	0,00	
6	SD NEGERI 06/VI PAMENANG	17.500.000,00	23.139.700,00	40.639.700,00	231.240.000,00	0,00	0,00	0,00	
7	SD NEGERI 07/VI LIMBUR MERANGIN I	23.561.500,00	13.724.000,00	37.285.500,00	137.240.000,00	649,00	649,00	0,00	
8	SD NEGERI 08/VI LUBUK GAUNG. I	0,00	7.715.800,00	7.715.800,00	77.080.000,00	0,00	0,00	0,00	
9	SD NEGERI 09/VI NALO GEDANG	7.200.000,00	7.342.200,00	14.542.200,00	73.320.000,00	0,00	0,00	0,00	
10	SD NEGERI 10/VI SUNGAI MANAU I	0,00	12.882.400,00	12.882.400,00	128.780.000,00	0,00	0,00	0,00	
11	SD NEGERI 11/VI MUARA PANCO I	7.000.000,00	7.991.900,00	14.991.900,00	79.900.000,00	0,00	0,00	0,00	
12	SD NEGERI 12/VI BUKIT BATU	28.900.000,00	18.427.400,00	47.327.400,00	181.420.000,00	0,00	0,00	0,00	
13	SD NEGERI 13/VI KAMPUNG TENGAH	8.441.000,00	9.350.000,00	17.791.000,00	93.060.000,00	0,00	0,00	0,00	
14	SD NEGERI 14/VI AIR BATU I	10.350.000,00	10.945.300,00	21.295.300,00	109.040.000,00	0,00	0,00	0,00	
15	SD NEGERI 15/VI SEKANCING I	4.450.000,00	7.422.500,00	11.872.500,00	48.880.000,00	0,00	0,00	0,00	
16	SD NEGERI 16/VI MUARA SIAU I	9.385.000,00	8.084.000,00	17.469.000,00	80.840.000,00	0,00	0,00	0,00	
17	SD NEGERI 17/VI PASAR MASURAI I	0,00	13.398.000,00	13.398.000,00	133.480.000,00	0,00	0,00	0,00	
18	SD NEGERI 18/VI DUSUN TUO I	0,00	12.126.000,00	12.126.000,00	121.260.000,00	0,00	0,00	0,00	
19	SD NEGERI 19/VI KOTO TAPUS I	3.500.000,00	11.192.800,00	14.692.800,00	111.860.000,00	0,00	0,00	0,00	
20	SD NEGERI 20/VI MUARA MADRAS I	7.900.000,00	8.476.100,00	16.376.100,00	84.600.000,00	0,00	0,00	0,00	
21	SD NEGERI 21/VI RANTAU SULI	0,00	6.679.500,00	6.679.500,00	66.740.000,00	0,00	0,00	0,00	
22	SD NEGERI 22/VI PULAU TENGAH I	0,00	8.453.600,00	8.453.600,00	83.660.000,00	0,00	0,00	0,00	
23	SD NEGERI 23/VI RANTAU PANJANG I	34.450.000,00	43.720.200,00	78.170.200,00	437.100.000,00	0,00	0,00	0,00	
24	SD NEGERI 24/VI MUARA JERNIH I	10.700.000,00	5.555.500,00	16.255.500,00	54.601.300,00	1.158.700,00	1.158.700,00	0,00	
25	SD NEGERI 25/VI TANJUNG ILIR I	31.750.000,00	20.842.100,00	52.592.100,00	192.700.000,00	0,00	0,00	0,00	
26	SD NEGERI 26/VI KAPUK I	7.650.000,00	10.220.000,00	17.870.000,00	100.580.000,00	0,00	0,00	0,00	
27	SD NEGERI 27/VI SIDOLEGO I	24.200.000,00	11.023.000,00	35.223.000,00	109.980.000,00	0,00	0,00	0,00	
28	SD NEGERI 28/VI SUMBER AGUNG I	23.200.000,00	21.155.500,00	44.355.500,00	180.480.000,00	0,00	0,00	0,00	
29	SD NEGERI 29/VI RANTAU LIMAU MANIS I	3.500.000,00	7.990.000,00	11.490.000,00	79.900.000,00	0,00	0,00	0,00	
30	SD NEGERI 30/VI RANTAU NGARAU	17.000.000,00	7.070.000,00	24.070.000,00	70.500.000,00	0,00	0,00	0,00	
31	SD NEGERI 31/VI RANTAU PANJANG II	18.250.000,00	16.887.900,00	35.137.900,00	131.600.000,00	0,00	0,00	0,00	
32	SD NEGERI 32/VI AIR LIKI I	13.800.000,00	6.651.300,00	20.451.300,00	64.320.000,00	0,00	0,00	0,00	
33	SD NEGERI 33/VI SUNGAI ULAK I	12.050.000,00	14.303.300,00	26.353.300,00	142.880.000,00	0,00	0,00	0,00	
34	SD NEGERI 34/VI RANTAU JERING II	0,00	6.589.900,00	6.589.900,00	63.960.000,00	360.526,00	360.526,00	0,00	
35	SD NEGERI 35/VI SELING	22.550.000,00	26.875.100,00	49.425.100,00	247.220.000,00	0,00	0,00	0,00	
36	SD NEGERI 36/VI RANTAU PANJANG III	53.800.000,00	58.827.200,00	112.627.200,00	584.680.000,00	0,00	0,00	0,00	
37	SD NEGERI 37/VI PULAU ARO I	14.692.000,00	8.933.000,00	23.625.000,00	89.300.000,00	0,00	0,00	0,00	
38	SD NEGERI 38/VI DANAU	12.000.000,00	15.138.300,00	27.138.300,00	151.340.000,00	0,00	0,00	0,00	
39	SD NEGERI 39/VI TANJUNG KASRI	17.384.000,00	6.057.700,00	23.441.700,00	58.280.000,00	0,00	0,00	0,00	
40	SD NEGERI 40/VI RANTAU PANJANG IV	23.800.000,00	16.304.600,00	40.104.600,00	160.740.000,00	0,00	0,00	0,00	
41	SD NEGERI 41/VI RANTAU PANJANG V	33.500.000,00	24.052.000,00	57.552.000,00	235.940.000,00	0,00	0,00	0,00	
42	SD NEGERI 42/VI RANTAU DERAS I	11.143.000,00	10.442.300,00	21.585.300,00	104.340.000,00	0,00	0,00	0,00	
43	SD NEGERI 43/VI GUGUK I	13.300.000,00	7.728.000,00	21.028.000,00	77.080.000,00	0,00	0,00	0,00	
44	SD NEGERI 44/VI PEMATANG PAUH I	0,00	6.867.500,00	6.867.500,00	68.620.000,00	0,00	0,00	0,00	
45	SD NEGERI 45/VI LUBUK PUNGGUK I	22.382.000,00	12.784.000,00	35.166.000,00	127.840.000,00	0,00	0,00	0,00	
46	SD NEGERI 46/VI DESA BARU	3.000.000,00	7.722.300,00	10.722.300,00	76.140.000,00	0,00	0,00	0,00	
47	SD NEGERI 47/VI KOTO RAMI I	0,00	2.538.500,00	2.538.500,00	25.380.000,00	0,00	0,00	0,00	
48	SD NEGERI 48/VI BIUKU TANJUNG I	3.500.000,00	9.870.000,00	13.370.000,00	98.700.000,00	0,00	0,00	0,00	
49	SD NEGERI 49/VI SUNGAI HITAM I	0,00	8.314.800,00	8.314.800,00	74.260.000,00	0,00	0,00	0,00	

No	Nama Sekolah	Saldo Awal			Pendapatan			Belanja				
		Bank	Tunai	Total Saldo Awal 2025	Pendapatan 2025	Pendapatan Lain-Lain	Total Pendapatan 2025	Belanja Operasi				
								Belanja Barang	Belanja Jasa	Belanja Pemeliharaan	Belanja Perjalanan Dinas	Total Belanja Operasi
1	2	3	4	5=3+4	6	7	8=6+7	9	10	11	12	13=9+10+11+12
50	SD NEGERI 50/VI LUBUK MENTILIN	0,00	0,00	0,00	64.320.000,00	0,00	64.320.000,00	32.366.600,00	13.040.000,00	0,00	3.000.000,00	48.406.600,00
51	SD NEGERI 51/VI PULAU BARU I	0,00	0,00	0,00	135.360.000,00	0,00	135.360.000,00	76.178.000,00	22.026.000,00	0,00	10.920.000,00	109.124.000,00
52	SD NEGERI 52/VI SIDO LEGO II	0,00	0,00	0,00	201.160.000,00	0,00	201.160.000,00	62.027.000,00	67.017.000,00	0,00	28.410.000,00	157.454.000,00
53	SD NEGERI 53/VI PASAR MASURAI II	0,00	0,00	0,00	82.720.000,00	0,00	82.720.000,00	38.998.000,00	34.386.000,00	0,00	1.032.000,00	74.416.000,00
54	SD NEGERI 54/VI LUBUK BIRAH	30,20	0,00	30,20	41.360.000,00	0,00	41.360.000,00	26.653.700,00	7.080.000,00	0,00	3.300.000,00	37.033.700,00
55	SD NEGERI 55/VI NILO DINGIN	0,00	0,00	0,00	156.980.000,00	0,00	156.980.000,00	88.056.500,00	51.300.000,00	0,00	0,00	139.356.500,00
56	SD NEGERI 56/VI PERADUN TEMERAS	0,00	0,00	0,00	52.640.000,00	0,00	52.640.000,00	24.240.000,00	11.036.000,00	4.900.000,00	4.800.000,00	44.976.000,00
57	SD NEGERI 57/VI SUNGAI PINANG	0,00	0,00	0,00	91.180.000,00	0,00	91.180.000,00	45.004.000,00	21.836.000,00	0,00	10.200.000,00	77.040.000,00
58	SD NEGERI 58/VI TANJUNG BERUGO	0,00	0,00	0,00	65.800.000,00	0,00	65.800.000,00	36.521.000,00	19.280.000,00	0,00	3.150.000,00	58.951.000,00
59	SD NEGERI 59/VI SUNGAI NILAU	0,00	0,00	0,00	81.780.000,00	0,00	81.780.000,00	21.537.000,00	25.560.000,00	0,00	9.600.000,00	56.697.000,00
60	SD NEGERI 60/VI BANGKO IV	0,00	0,00	0,00	258.500.000,00	0,00	258.500.000,00	76.071.600,00	73.700.000,00	0,00	21.000.000,00	170.771.600,00
61	SD NEGERI 61/VI TIARO I	0,00	0,00	0,00	49.820.000,00	0,00	49.820.000,00	17.922.000,00	21.148.000,00	1.500.000,00	0,00	40.570.000,00
62	SD NEGERI 62/VI BEDENG REJO	0,00	0,00	0,00	144.760.000,00	0,00	144.760.000,00	53.559.800,00	51.400.000,00	0,00	18.300.000,00	123.259.800,00
63	SD NEGERI 63/VI REJO SARI I	0,00	0,00	0,00	101.520.000,00	0,00	101.520.000,00	31.594.500,00	31.100.000,00	0,00	12.100.000,00	74.794.500,00
64	SD NEGERI 64/VI TANJUNG LAMIN I	0,00	0,00	0,00	73.320.000,00	0,00	73.320.000,00	24.957.600,00	24.150.000,00	1.515.000,00	8.050.000,00	58.672.600,00
65	SD NEGERI 65/VI KARANG BERAHI I	0,00	0,00	0,00	90.240.000,00	0,00	90.240.000,00	40.684.900,00	18.500.000,00	1.100.000,00	9.900.000,00	70.184.900,00
66	SD NEGERI 66/VI JELATANG I	0,00	0,00	0,00	187.060.000,00	0,00	187.060.000,00	70.655.000,00	59.710.000,00	0,00	9.750.000,00	140.115.000,00
67	SD NEGERI 67/VI TANJUNG GEDANG	0,00	0,00	0,00	122.200.000,00	0,00	122.200.000,00	38.740.000,00	43.040.000,00	0,00	12.200.000,00	93.980.000,00
68	SD NEGERI 68/VI EMPANG BENAO	0,00	0,00	0,00	192.700.000,00	0,00	192.700.000,00	84.450.000,00	59.980.000,00	0,00	14.500.000,00	158.930.000,00
69	SD NEGERI 69/VI TALANG TEMBAGO I	0,00	0,00	0,00	63.920.000,00	0,00	63.920.000,00	18.818.600,00	28.686.000,00	1.722.600,00	4.800.000,00	54.027.200,00
70	SD NEGERI 70/VI DESA GEDANG I	0,00	0,00	0,00	170.140.000,00	0,00	170.140.000,00	61.623.100,00	49.350.000,00	0,00	15.600.000,00	126.573.100,00
71	SD NEGERI 71/VI BERINGIN TINGGI	0,00	0,00	0,00	80.840.000,00	0,00	80.840.000,00	43.805.700,00	28.950.000,00	0,00	0,00	72.755.700,00
72	SD NEGERI 72/VI DESA GEDANG II	0,00	0,00	0,00	61.100.000,00	0,00	61.100.000,00	21.331.900,00	17.559.000,00	0,00	0,00	38.890.900,00
73	SD NEGERI 73/VI TANJUNG DALAM	0,00	0,00	0,00	82.720.000,00	0,00	82.720.000,00	24.457.900,00	30.436.000,00	0,00	0,00	54.893.900,00
74	SD NEGERI 74/VI RANCAN	0,00	0,00	0,00	48.880.000,00	0,00	48.880.000,00	25.582.000,00	18.410.000,00	0,00	0,00	43.992.000,00
75	SD NEGERI 75/VI PULAU RENGAS II	0,00	0,00	0,00	50.760.000,00	0,00	50.760.000,00	16.427.000,00	17.677.000,00	430.000,00	7.550.000,00	42.084.000,00
76	SD NEGERI 76/VI DESA MUDO	0,00	0,00	0,00	47.940.000,00	0,00	47.940.000,00	19.358.000,00	8.800.000,00	1.688.000,00	7.800.000,00	37.646.000,00
77	SD NEGERI 77/VI KAMPUNG LIMO	0,00	0,00	0,00	156.040.000,00	0,00	156.040.000,00	62.900.000,00	43.110.000,00	1.200.000,00	15.600.000,00	122.810.000,00
78	SD NEGERI 78/VI TIANGKO I	0,00	0,00	0,00	73.320.000,00	0,00	73.320.000,00	40.718.200,00	16.486.000,00	0,00	5.520.000,00	62.724.200,00
79	SD NEGERI 79/VI SERINGAT	0,00	0,00	0,00	75.200.000,00	0,00	75.200.000,00	26.017.100,00	29.836.000,00	0,00	9.750.000,00	65.603.100,00
80	SD NEGERI 80/VI MUARA BANTAN	0,00	0,00	0,00	78.020.000,00	0,00	78.020.000,00	40.804.300,00	17.036.000,00	0,00	9.000.000,00	66.840.300,00
81	SD NEGERI 81/VI BERINGIN SANGGUL	0,00	0,00	0,00	70.500.000,00	0,00	70.500.000,00	19.364.000,00	28.836.000,00	0,00	2.200.000,00	50.400.000,00
82	SD NEGERI 82/VI RANTAU LIMAU KAPAS	0,00	0,00	0,00	75.200.000,00	0,00	75.200.000,00	31.585.500,00	17.786.000,00	0,00	3.300.000,00	52.671.500,00
83	SD NEGERI 83/VI BIRUN	0,00	0,00	0,00	83.660.000,00	0,00	83.660.000,00	26.656.800,00	21.896.000,00	0,00	1.800.000,00	50.352.800,00
84	SD NEGERI 84/VI TELUN	0,00	0,00	0,00	65.800.000,00	0,00	65.800.000,00	17.949.000,00	20.136.000,00	0,00	7.200.000,00	45.285.000,00
85	SD NEGERI 85/VI BARU NALO I	0,00	0,00	0,00	43.240.000,00	0,00	43.240.000,00	21.655.100,00	5.700.000,00	0,00	7.200.000,00	34.555.100,00
86	SD NEGERI 86/VI MUARA SIAU II	0,00	0,00	0,00	40.420.000,00	0,00	40.420.000,00	12.069.500,00	15.936.000,00	0,00	4.200.000,00	32.205.500,00
87	SD NEGERI 87/VI KANDANG I	0,00	0,00	0,00	134.420.000,00	0,00	134.420.000,00	38.865.300,00	54.040.000,00	2.300.000,00	12.600.000,00	107.805.300,00
88	SD NEGERI 88/VI BANGKO V	0,00	0,00	0,00	123.140.000,00	0,00	123.140.000,00	58.594.000,00	41.880.000,00	0,00	1.800.000,00	102.274.000,00
89	SD NEGERI 89/VI SUNGAI MANAU II	0,00	0,00	0,00	98.700.000,00	0,00	98.700.000,00	41.494.000,00	30.036.000,00	0,00	10.800.000,00	82.330.000,00
90	SD NEGERI 90/VI DURIAN LECAH	0,00	0,00	0,00	121.260.000,00	0,00	121.260.000,00	65.447.700,00	32.080.000,00	0,00	11.400.000,00	108.927.700,00
91	SD NEGERI 91/VI RANTAU PANJANG VI	0,00	0,00	0,00	97.760.000,00	0,00	97.760.000,00	32.100.000,00	39.184.000,00	0,00	9.100.000,00	80.384.000,00
92	SD NEGERI 92/VI MUARA KIBUL I	20.000,00	0,00	20.000,00	36.660.000,00	400,00	36.660.400,00	13.862.400,00	12.495.000,00	0,00	3.150.000,00	29.507.400,00
93	SD NEGERI 93/VI KOTO RAYO I	0,00	0,00	0,00	109.980.000,00	0,00	109.980.000,00	53.762.000,00	33.320.000,00	800.000,00	6.300.000,00	94.182.000,00
94	SD NEGERI 94/VI TANJUNG MUDO	5.800,00	0,00	5.800,00	95.874.200,00	0,00	95.874.200,00	36.924.000,00	31.656.000,00	0,00	1.200.000,00	69.780.000,00
95	SD NEGERI 95/VI PARIT UJUNG TANJUNG I	0,00	0,00	0,00	123.140.000,00	0,00	123.140.000,00	40.851.300,00	30.582.000,00	0,00	12.150.000,00	83.583.300,00
96	SD NEGERI 96/VI SUMBER AGUNG II	0,00	0,00	0,00	104.340.000,00	0,00	104.340.000,00	21.667.000,00	48.500.000,00	3.000.000,00	9.100.000,00	82.267.000,00
97	SD NEGERI 97/VI RANTAU PANJANG VII	0,00	0,00	0,00	42.300.000,00	0,00	42.300.000,00	12.912.600,00	18.300.000,00	0,00	6.200.000,00	37.412.600,00
98	SD NEGERI 98/VI BANGKO VI	0,00	0,00	0,00	108.100.000,00	0,00	108.100.000,00	32.566.200,00	61.408.000,00	0,00	3.300.000,00	97.274.200,00
99	SD NEGERI 99/VI TAMBANG NIBUNG I	0,00	0,00	0,00	94.000.000,00	0,00	94.000.000,00	24.473.800,00	34.100.000,00	0,00	8.250.000,00	66.823.800,00
100	SD NEGERI 100/VI PAMENANG II	4,00	0,00	4,00	461.540.000,00	0,00	461.540.000,00	204.242.004,00	158.535.000,00	3.350.000,00	13.950.000,00	380.077.004,00
101	SD NEGERI 101/VI SUNGAI ULAK II	0,00	0,00	0,00	109.980.000,00	0,00	109.980.000,00	39.877.400,00	33.150.000,00	0,00	9.000.000,00	82.027.400,00
102	SD NEGERI 102/VI MARKEH I	0,00	0,00	0,00	114.680.000,00	0,00	114.680.000,00	44.251.300,00	30.856.000,00	0,00	12.600.000,00	87.707.300,00
103	SD NEGERI 103/VI BUKIT PERENTAK	0,00	0,00	0,00	99.640.000,00	0,00	99.640.000,00	34.108.200,00	35.400.000,00	0,00	0,00	69.508.200,00
104	SD NEGERI 104/VI RANTAU PANJANG VIII	0,00	0,00	0,00	293.280.000,00	0,00	293.280.000,00	53.385.000,00	157.254.000,00	0,00	33.100.000,00	243.739.000,00
105	SD NEGERI 105/VI KAPUK II	0,00	0,00	0,00	31.960.000,00	0,00	31.960.000,00	9.714.000,00	11.306.000,00	0,00	0,00	21.020.000,00
106	SD NEGERI 106/VI PULAU TERBAKAR	0,00	0,00	0,00	53.580.000,00	0,00	53.580.000,00	21.993.000,00	20.160.000,00	0,00	900.000,00	43.053.000,00

No	Nama Sekolah	Belanja			Jumlah Total Belanja	Saldo BKU 2025			
		Belanja Modal				Total	Bank	Tunai	Ket
		Peralatan dan Mesin	Aset Tetap Lainnya	Total Belanja Modal					
1	2	14	15	16=14+15	17=13+16	18=5+8-17	19	20	21
50	SD NEGERI 50/VI LUBUK MENTILIN	9.172.000,00	6.741.400,00	15.913.400,00	64.320.000,00	0,00	0,00	0,00	
51	SD NEGERI 51/VI PULAU BARU I	12.700.000,00	13.536.000,00	26.236.000,00	135.360.000,00	0,00	0,00	0,00	
52	SD NEGERI 52/VI SIDO LEGO II	23.525.000,00	20.181.000,00	43.706.000,00	201.160.000,00	0,00	0,00	0,00	
53	SD NEGERI 53/VI PASAR MASURAI II	0,00	8.304.000,00	8.304.000,00	82.720.000,00	0,00	0,00	0,00	
54	SD NEGERI 54/VI LUBUK BIRAH	0,00	4.326.300,00	4.326.300,00	41.360.000,00	30,20	30,20	0,00	
55	SD NEGERI 55/VI NILO DINGIN	0,00	17.603.500,00	17.603.500,00	156.960.000,00	20.000,00	20.000,00	0,00	
56	SD NEGERI 56/VI PERADUN TEMERAS	2.400.000,00	5.264.000,00	7.664.000,00	52.640.000,00	0,00	0,00	0,00	
57	SD NEGERI 57/VI SUNGAI PINANG	5.000.000,00	9.140.000,00	14.140.000,00	91.180.000,00	0,00	0,00	0,00	
58	SD NEGERI 58/VI TANJUNG BERUGO	0,00	6.849.000,00	6.849.000,00	65.800.000,00	0,00	0,00	0,00	
59	SD NEGERI 59/VI SUNGAI NILAU	16.900.000,00	8.183.000,00	25.083.000,00	81.780.000,00	0,00	0,00	0,00	
60	SD NEGERI 60/VI BANGKO IV	55.800.000,00	31.928.400,00	87.728.400,00	258.500.000,00	0,00	0,00	0,00	
61	SD NEGERI 61/VI TIARO I	3.950.000,00	0,00	3.950.000,00	44.520.000,00	5.300.000,00	5.300.000,00	0,00	
62	SD NEGERI 62/VI BEDENG REJO	7.000.000,00	14.500.200,00	21.500.200,00	144.760.000,00	0,00	0,00	0,00	
63	SD NEGERI 63/VI REJO SARI I	16.500.000,00	10.225.500,00	26.725.500,00	101.520.000,00	0,00	0,00	0,00	
64	SD NEGERI 64/VI TANJUNG LAMIN I	6.649.000,00	7.998.400,00	14.647.400,00	73.320.000,00	0,00	0,00	0,00	
65	SD NEGERI 65/VI KARANG BERAHI I	10.900.000,00	9.155.100,00	20.055.100,00	90.240.000,00	0,00	0,00	0,00	
66	SD NEGERI 66/VI JELATANG I	28.020.000,00	18.925.000,00	46.945.000,00	187.060.000,00	0,00	0,00	0,00	
67	SD NEGERI 67/VI TANJUNG GEDANG	16.000.000,00	12.220.000,00	28.220.000,00	122.200.000,00	0,00	0,00	0,00	
68	SD NEGERI 68/VI EMPANG BENAO	14.500.000,00	19.270.000,00	33.770.000,00	192.700.000,00	0,00	0,00	0,00	
69	SD NEGERI 69/VI TALANG TEMBAGO I	4.400.000,00	5.492.800,00	9.892.800,00	63.920.000,00	0,00	0,00	0,00	
70	SD NEGERI 70/VI DESA GEDANG I	26.500.000,00	17.066.900,00	43.566.900,00	170.140.000,00	0,00	0,00	0,00	
71	SD NEGERI 71/VI BERINGIN TINGGI	0,00	8.084.300,00	8.084.300,00	80.840.000,00	0,00	0,00	0,00	
72	SD NEGERI 72/VI DESA GEDANG II	16.095.000,00	6.114.100,00	22.209.100,00	61.100.000,00	0,00	0,00	0,00	
73	SD NEGERI 73/VI TANJUNG DALAM	19.500.000,00	8.326.100,00	27.826.100,00	82.720.000,00	0,00	0,00	0,00	
74	SD NEGERI 74/VI RANCAN	0,00	4.888.000,00	4.888.000,00	48.880.000,00	0,00	0,00	0,00	
75	SD NEGERI 75/VI PULAU RENGAS II	3.600.000,00	5.076.000,00	8.676.000,00	50.760.000,00	0,00	0,00	0,00	
76	SD NEGERI 76/VI DESA MUDO	5.500.000,00	4.794.000,00	10.294.000,00	47.940.000,00	0,00	0,00	0,00	
77	SD NEGERI 77/VI KAMPUNG LIMO	16.660.000,00	16.570.000,00	33.230.000,00	156.040.000,00	0,00	0,00	0,00	
78	SD NEGERI 78/VI TIANGKO I	3.200.000,00	7.395.800,00	10.595.800,00	73.320.000,00	0,00	0,00	0,00	
79	SD NEGERI 79/VI SERINGAT	2.000.000,00	7.596.900,00	9.596.900,00	75.200.000,00	0,00	0,00	0,00	
80	SD NEGERI 80/VI MUARA BANTAN	3.200.000,00	7.979.700,00	11.179.700,00	78.020.000,00	0,00	0,00	0,00	
81	SD NEGERI 81/VI BERINGIN SANGGUL	13.000.000,00	7.100.000,00	20.100.000,00	70.500.000,00	0,00	0,00	0,00	
82	SD NEGERI 82/VI RANTAU LIMAU KAPAS	15.000.000,00	7.528.500,00	22.528.500,00	75.200.000,00	0,00	0,00	0,00	
83	SD NEGERI 83/VI BIRUN	0,00	33.307.200,00	33.307.200,00	83.660.000,00	0,00	0,00	0,00	
84	SD NEGERI 84/VI TELUN	13.900.000,00	6.615.000,00	20.515.000,00	65.800.000,00	0,00	0,00	0,00	
85	SD NEGERI 85/VI BARU NALO I	4.300.000,00	4.384.900,00	8.684.900,00	43.240.000,00	0,00	0,00	0,00	
86	SD NEGERI 86/VI MUARA SIAU II	4.150.000,00	4.064.500,00	8.214.500,00	40.420.000,00	0,00	0,00	0,00	
87	SD NEGERI 87/VI KANDANG I	12.400.000,00	14.214.700,00	26.614.700,00	134.420.000,00	0,00	0,00	0,00	
88	SD NEGERI 88/VI BANGKO V	8.552.000,00	12.314.000,00	20.866.000,00	123.140.000,00	0,00	0,00	0,00	
89	SD NEGERI 89/VI SUNGAI MANAU II	6.500.000,00	9.870.000,00	16.370.000,00	98.700.000,00	0,00	0,00	0,00	
90	SD NEGERI 90/VI DURIAN LECAH	0,00	12.332.300,00	12.332.300,00	121.260.000,00	0,00	0,00	0,00	
91	SD NEGERI 91/VI RANTAU PANJANG VI	7.600.000,00	9.776.000,00	17.376.000,00	97.760.000,00	0,00	0,00	0,00	
92	SD NEGERI 92/VI MUARA KIBUL I	3.500.000,00	0,00	3.500.000,00	33.007.400,00	3.673.000,00	3.673.000,00	0,00	
93	SD NEGERI 93/VI KOTO RAYO I	4.800.000,00	10.998.000,00	15.798.000,00	109.980.000,00	0,00	0,00	0,00	
94	SD NEGERI 94/VI TANJUNG MUDO	16.500.000,00	8.142.300,00	24.642.300,00	94.422.300,00	1.457.700,00	1.457.700,00	0,00	
95	SD NEGERI 95/VI PARIT UJUNG TANJUNG I	26.900.000,00	12.656.700,00	39.556.700,00	123.140.000,00	0,00	0,00	0,00	
96	SD NEGERI 96/VI SUMBER AGUNG II	11.600.000,00	10.473.000,00	22.073.000,00	104.340.000,00	0,00	0,00	0,00	
97	SD NEGERI 97/VI RANTAU PANJANG VII	650.000,00	4.237.400,00	4.887.400,00	42.300.000,00	0,00	0,00	0,00	
98	SD NEGERI 98/VI BANGKO VI	0,00	10.825.800,00	10.825.800,00	108.100.000,00	0,00	0,00	0,00	
99	SD NEGERI 99/VI TAMBANG NIBUNG I	17.500.000,00	9.676.200,00	27.176.200,00	94.000.000,00	0,00	0,00	0,00	
100	SD NEGERI 100/VI PAMENANG II	32.300.000,00	49.163.000,00	81.463.000,00	461.540.004,00	0,00	0,00	0,00	
101	SD NEGERI 101/VI SUNGAI ULAK II	16.750.000,00	11.202.600,00	27.952.600,00	109.980.000,00	0,00	0,00	0,00	
102	SD NEGERI 102/VI MARKEH I	11.900.000,00	15.072.700,00	26.972.700,00	114.680.000,00	0,00	0,00	0,00	
103	SD NEGERI 103/VI BUKIT PERENTAK	20.050.000,00	10.081.800,00	30.131.800,00	99.640.000,00	0,00	0,00	0,00	
104	SD NEGERI 104/VI RANTAU PANJANG VIII	20.200.000,00	29.341.000,00	49.541.000,00	293.280.000,00	0,00	0,00	0,00	
105	SD NEGERI 105/VI KAPUK II	7.700.000,00	0,00	7.700.000,00	28.720.000,00	3.240.000,00	3.240.000,00	0,00	
106	SD NEGERI 106/VI PULAU TERBAKAR	5.150.000,00	0,00	5.150.000,00	48.203.000,00	5.377.000,00	5.377.000,00	0,00	

No	Nama Sekolah	Saldo Awal			Pendapatan			Belanja				
		Bank	Tunai	Total Saldo Awal 2025	Pendapatan 2025	Pendapatan Lain-Lain	Total Pendapatan 2025	Belanja Operasi				
								Belanja Barang	Belanja Jasa	Belanja Pemeliharaan	Belanja Perjalanan Dinas	Total Belanja Operasi
1	2	3	4	5=3+4	6	7	8=6+7	9	10	11	12	13=9+10+11+12
107	SD NEGERI 107/VI NGAOL I	0,00	0,00	0,00	106.128.000,00	0,00	106.128.000,00	42.468.000,00	9.260.000,00	0,00	12.750.000,00	64.478.000,00
108	SD NEGERI 108/VI LUBUK BERINGIN	0,00	0,00	0,00	113.740.000,00	0,00	113.740.000,00	19.714.500,00	32.400.000,00	0,00	0,00	52.114.500,00
109	SD NEGERI 109/VI DUSUN TUO II	0,60	0,00	0,60	59.220.000,00	0,00	59.220.000,00	29.636.700,00	22.470.000,00	0,00	600.000,00	52.706.700,00
110	SD NEGERI 110/VI SEKANCING II	0,00	0,00	0,00	40.420.000,00	0,00	40.420.000,00	20.486.600,00	10.300.000,00	0,00	1.500.000,00	32.286.600,00
111	SD NEGERI 111/VI RANTAU JERING I	55,40	0,00	55,40	117.500.000,00	0,00	117.500.000,00	29.828.500,00	49.751.000,00	5.780.000,00	10.400.000,00	95.759.500,00
112	SD NEGERI 112/VI RANTAU KERMAS	0,00	0,00	0,00	46.060.000,00	0,00	46.060.000,00	19.467.000,00	12.090.000,00	0,00	0,00	31.557.000,00
113	SD NEGERI 113/VI MUARA MADRAS	0,00	0,00	0,00	62.980.000,00	0,00	62.980.000,00	20.636.600,00	18.400.000,00	0,00	3.600.000,00	42.636.600,00
114	SD NEGERI 114/VI BANGKO VII	0,00	0,00	0,00	197.400.000,00	0,00	197.400.000,00	81.837.300,00	68.916.000,00	2.400.000,00	9.000.000,00	162.153.300,00
115	SD NEGERI 115/VI BANGKO VIII	0,00	0,00	0,00	548.020.000,00	0,00	548.020.000,00	214.299.000,00	228.450.000,00	7.000.000,00	27.800.000,00	477.549.000,00
116	SD NEGERI 116/VI PULAU RENGAS III	0,00	0,00	0,00	125.020.000,00	0,00	125.020.000,00	39.355.500,00	55.400.000,00	0,00	9.750.000,00	104.505.500,00
117	SD NEGERI 117/VI LIMBUR MERANGIN II	0,00	0,00	0,00	75.200.000,00	0,00	75.200.000,00	27.666.700,00	38.200.000,00	0,00	1.800.000,00	67.666.700,00
118	SD NEGERI 118/VI KARANG BERAHI II	0,00	0,00	0,00	146.640.000,00	0,00	146.640.000,00	57.026.000,00	61.050.000,00	2.000.000,00	11.900.000,00	131.976.000,00
119	SD NEGERI 119/VI KEROYA	0,00	0,00	0,00	111.860.000,00	0,00	111.860.000,00	37.238.500,00	39.775.000,00	0,00	12.600.000,00	89.613.500,00
120	SD NEGERI 120/VI RANTAU DERAS II	0,00	0,00	0,00	46.060.000,00	0,00	46.060.000,00	17.901.300,00	12.000.000,00	0,00	4.500.000,00	34.401.300,00
121	SD NEGERI 121/VI AUR BEDURI	0,00	0,00	0,00	126.900.000,00	0,00	126.900.000,00	51.828.300,00	41.960.000,00	1.600.000,00	11.220.000,00	106.608.300,00
122	SD NEGERI 122/VI SIDO MAKMUR I	0,00	0,00	0,00	108.100.000,00	0,00	108.100.000,00	38.150.500,00	39.175.000,00	0,00	18.540.000,00	95.865.500,00
123	SD NEGERI 123/VI SIDORUKUN	0,00	0,00	0,00	127.840.000,00	0,00	127.840.000,00	55.566.000,00	39.920.000,00	2.425.000,00	10.600.000,00	108.511.000,00
124	SD NEGERI 124/VI KOTO BARU	0,00	0,00	0,00	119.380.000,00	0,00	119.380.000,00	17.878.500,00	64.636.000,00	0,00	7.520.000,00	90.034.500,00
125	SD NEGERI 125/VI PULAU ARO II	0,00	0,00	0,00	56.400.000,00	0,00	56.400.000,00	14.919.800,00	23.340.000,00	0,00	9.700.000,00	47.959.800,00
126	SD NEGERI 126/VI MUARA JERNIH	0,00	0,00	0,00	146.640.000,00	0,00	146.640.000,00	37.384.000,00	38.728.000,00	0,00	13.950.000,00	90.062.000,00
127	SD NEGERI 127/VI MUARA KIBUL II	0,00	0,00	0,00	119.380.000,00	0,00	119.380.000,00	43.132.000,00	32.960.000,00	0,00	9.000.000,00	85.092.000,00
128	SD NEGERI 128/VI TANJUNG PUTUS I	0,00	0,00	0,00	107.200.000,00	0,00	107.200.000,00	15.720.400,00	68.320.000,00	0,00	0,00	84.040.400,00
129	SD NEGERI 129/VI TELENTAM I	0,00	0,00	0,00	84.600.000,00	0,00	84.600.000,00	33.305.300,00	18.660.000,00	0,00	11.550.000,00	63.515.300,00
130	SD NEGERI 130/VI SUNGAI MANAU III	0,00	0,00	0,00	103.400.000,00	0,00	103.400.000,00	42.172.600,00	24.900.000,00	0,00	1.150.000,00	68.222.600,00
131	SD NEGERI 131/VI MUARA PANCO II	0,00	0,00	0,00	121.260.000,00	0,00	121.260.000,00	34.274.300,00	41.280.000,00	0,00	9.800.000,00	85.354.300,00
132	SD NEGERI 132/VI SUNGAI JERING	0,00	0,00	0,00	100.580.000,00	0,00	100.580.000,00	43.017.900,00	22.900.000,00	0,00	5.300.000,00	71.217.900,00
133	SD NEGERI 133/VI REJOSARI II	0,00	0,00	0,00	72.380.000,00	0,00	72.380.000,00	27.363.400,00	23.930.000,00	0,00	9.525.000,00	60.818.400,00
134	SD NEGERI 134/VI DESA BARU TP I	0,00	0,00	0,00	42.300.000,00	0,00	42.300.000,00	15.313.600,00	12.820.000,00	1.799.000,00	900.000,00	30.832.600,00
135	SD NEGERI 135/VI PULAU RAMAN	0,00	0,00	0,00	86.480.000,00	0,00	86.480.000,00	43.542.700,00	28.845.000,00	1.800.000,00	0,00	74.187.700,00
136	SD NEGERI 136/VI PULAU TENGAH II	0,00	0,00	0,00	47.000.000,00	0,00	47.000.000,00	28.166.400,00	11.550.000,00	750.000,00	1.800.000,00	42.266.400,00
137	SD NEGERI 137/VI KOTO TEGUH	0,00	0,00	0,00	65.800.000,00	0,00	65.800.000,00	36.700.900,00	14.116.000,00	0,00	8.400.000,00	59.216.900,00
138	SD NEGERI 138/VI TL SIKUMBANG I	0,00	0,00	0,00	72.380.000,00	0,00	72.380.000,00	21.848.400,00	15.540.000,00	0,00	0,00	37.388.400,00
139	SD NEGERI 139/VI PULAU TENGAH IV	939,00	0,00	939,00	97.760.000,00	0,00	97.760.000,00	40.174.000,00	18.600.000,00	0,00	0,00	58.774.000,00
140	SD NEGERI 140/VI RANTAU PANJANG	0,00	0,00	0,00	109.040.000,00	0,00	109.040.000,00	40.466.900,00	41.220.000,00	0,00	4.200.000,00	85.886.900,00
141	SD NEGERI 141/VI PULAU BAYUR I	0,00	0,00	0,00	29.140.000,00	0,00	29.140.000,00	5.118.400,00	13.816.000,00	0,00	7.200.000,00	26.134.400,00
142	SD NEGERI 142/VI KOTO TAPUS II	0,00	0,00	0,00	140.060.000,00	0,00	140.060.000,00	78.191.800,00	37.656.000,00	0,00	9.000.000,00	124.847.800,00
143	SD NEGERI 143/VI KUNGKAI II	0,00	0,00	0,00	136.300.000,00	0,00	136.300.000,00	57.948.520,00	57.921.480,00	500.000,00	5.700.000,00	122.070.000,00
144	SD NEGERI 144/VI BANGKO IX	0,00	0,00	0,00	111.860.000,00	0,00	111.860.000,00	25.559.100,00	52.400.000,00	0,00	3.800.000,00	81.759.100,00
145	SD NEGERI 145/VI SALAM BUKU I	0,00	0,00	0,00	34.780.000,00	0,00	34.780.000,00	17.300.800,00	9.770.000,00	0,00	4.200.000,00	31.270.800,00
146	SD NEGERI 146/VI MENTAWAK	0,00	0,00	0,00	335.580.000,00	0,00	335.580.000,00	155.746.500,00	116.246.000,00	0,00	6.000.000,00	277.992.500,00
147	SD NEGERI 147/VI LANGLING I	0,00	0,00	0,00	109.040.000,00	0,00	109.040.000,00	48.494.500,00	31.636.000,00	0,00	1.800.000,00	81.930.500,00
148	SD NEGERI 148/VI KARANG ANYAR	0,00	0,00	0,00	94.000.000,00	0,00	94.000.000,00	35.377.800,00	28.380.000,00	0,00	6.600.000,00	70.357.800,00
149	SD NEGERI 149/VI PINANG MERAH I	0,00	0,00	0,00	162.620.000,00	0,00	162.620.000,00	59.752.000,00	57.350.000,00	0,00	8.400.000,00	125.502.000,00
150	SD NEGERI 150/VI LUBUK BUMBUN	0,00	0,00	0,00	211.500.000,00	0,00	211.500.000,00	33.867.100,00	94.260.000,00	9.000.000,00	33.000.000,00	170.127.100,00
151	SD NEGERI 151/VI BATANG KIBUL	0,00	0,00	0,00	64.320.000,00	0,00	64.320.000,00	27.392.000,00	11.310.000,00	0,00	10.050.000,00	48.752.000,00
152	SD NEGERI 152/VI RANTAU PANJANG IX	0,00	0,00	0,00	119.380.000,00	0,00	119.380.000,00	31.516.000,00	60.054.000,00	1.500.000,00	9.540.000,00	102.610.000,00
153	SD NEGERI 153/VI RANTAU PANJANG X	0,00	0,00	0,00	254.740.000,00	0,00	254.740.000,00	77.524.900,00	110.736.000,00	2.700.000,00	17.200.000,00	208.160.900,00
154	SD NEGERI 154/VI AIR LIKI	0,00	0,00	0,00	64.320.000,00	0,00	64.320.000,00	39.288.000,00	10.000.000,00	0,00	5.400.000,00	54.688.000,00
155	SD NEGERI 155/VI PARIT UJUNG TANJUNG II	0,00	0,00	0,00	180.480.000,00	0,00	180.480.000,00	75.553.300,00	49.170.000,00	0,00	16.150.000,00	140.873.300,00
156	SD NEGERI 156/VI DURIAN BETAKUK	0,00	0,00	0,00	136.300.000,00	0,00	136.300.000,00	60.864.000,00	37.556.000,00	0,00	12.600.000,00	111.020.000,00
157	SD NEGERI 157/VI BUNGO TANJUNG	0,00	0,00	0,00	91.180.000,00	0,00	91.180.000,00	37.409.400,00	18.840.000,00	0,00	1.800.000,00	58.049.400,00
158	SD NEGERI 158/VI PALIPAN	0,00	0,00	0,00	118.440.000,00	0,00	118.440.000,00	45.346.000,00	45.200.000,00	1.250.000,00	4.100.000,00	95.896.000,00
159	SD NEGERI 159/VI RANTAU BIDARO	0,00	0,00	0,00	81.780.000,00	0,00	81.780.000,00	21.862.500,00	24.340.000,00	0,00	0,00	46.202.500,00
160	SD NEGERI 160/VI PASAR MASURAI III	0,00	0,00	0,00	63.920.000,00	0,00	63.920.000,00	32.842.000,00	18.836.000,00	0,00	5.850.000,00	57.528.000,00
161	SD NEGERI 161/VI MUARA SIAU III	394,00	0,00	394,00	29.140.000,00	0,00	29.140.000,00	11.589.800,00	9.520.000,00	0,00	0,00	21.109.800,00
162	SD NEGERI 162/VI PEMATANG PAUH II	0,00	0,00	0,00	35.720.000,00	0,00	35.720.000,00	18.108.000,00	5.640.000,00	0,00	8.400.000,00	32.148.000,00
163	SD NEGERI 163/VI MUARA PANGI	472,00	0,00	472,00	99.640.000,00	0,00	99.640.000,00	42.958.000,00	26.800.000,00	0,00	0,00	69.758.000,00

No	Nama Sekolah	Belanja			Jumlah Total Belanja	Saldo BKU 2025			
		Belanja Modal				Total	Bank	Tunai	Ket
		Peralatan dan Mesin	Aset Tetap Lainnya	Total Belanja Modal					
1	2	14	15	16=14+15	17=13+16	18=5+8-17	19	20	21
107	SD NEGERI 107/VI NGAOL I	31.000.000,00	10.650.000,00	41.650.000,00	106.128.000,00	0,00	0,00	0,00	
108	SD NEGERI 108/VI LUBUK BERINGIN	46.550.000,00	15.075.500,00	61.625.500,00	113.740.000,00	0,00	0,00	0,00	
109	SD NEGERI 109/VI DUSUN TUO II	0,00	6.513.300,00	6.513.300,00	59.220.000,00	0,60	0,60	0,00	
110	SD NEGERI 110/VI SEKANCING II	4.000.000,00	4.133.400,00	8.133.400,00	40.420.000,00	0,00	0,00	0,00	
111	SD NEGERI 111/VI RANTAU JERING I	9.980.000,00	11.760.500,00	21.740.500,00	117.500.000,00	55,40	55,40	0,00	
112	SD NEGERI 112/VI RANTAU KERMAS	9.750.000,00	4.753.000,00	14.503.000,00	46.060.000,00	0,00	0,00	0,00	
113	SD NEGERI 113/VI MUARA MADRAS	13.630.000,00	6.713.400,00	20.343.400,00	62.980.000,00	0,00	0,00	0,00	
114	SD NEGERI 114/VI BANGKO VII	15.500.000,00	19.746.700,00	35.246.700,00	197.400.000,00	0,00	0,00	0,00	
115	SD NEGERI 115/VI BANGKO VIII	15.656.000,00	54.815.000,00	70.471.000,00	548.020.000,00	0,00	0,00	0,00	
116	SD NEGERI 116/VI PULAU RENGAS III	8.000.000,00	12.514.500,00	20.514.500,00	125.020.000,00	0,00	0,00	0,00	
117	SD NEGERI 117/VI LIMBUR MERANGIN II	0,00	7.533.300,00	7.533.300,00	75.200.000,00	0,00	0,00	0,00	
118	SD NEGERI 118/VI KARANG BERAHI II	0,00	14.664.000,00	14.664.000,00	146.640.000,00	0,00	0,00	0,00	
119	SD NEGERI 119/VI KEROYA	5.060.000,00	17.186.500,00	22.246.500,00	111.860.000,00	0,00	0,00	0,00	
120	SD NEGERI 120/VI RANTAU DERAS II	6.950.000,00	4.708.700,00	11.658.700,00	46.060.000,00	0,00	0,00	0,00	
121	SD NEGERI 121/VI AUR BEDURI	7.600.000,00	12.691.700,00	20.291.700,00	126.900.000,00	0,00	0,00	0,00	
122	SD NEGERI 122/VI SIDO MAKMUR I	0,00	12.234.500,00	12.234.500,00	108.100.000,00	0,00	0,00	0,00	
123	SD NEGERI 123/VI SIDORUKUN	6.500.000,00	12.829.000,00	19.329.000,00	127.840.000,00	0,00	0,00	0,00	
124	SD NEGERI 124/VI KOTO BARU	17.400.000,00	11.945.500,00	29.345.500,00	119.380.000,00	0,00	0,00	0,00	
125	SD NEGERI 125/VI PULAU ARO II	2.800.000,00	5.640.200,00	8.440.200,00	56.400.000,00	0,00	0,00	0,00	
126	SD NEGERI 126/VI MUARA JERNIH	41.764.000,00	14.664.000,00	56.428.000,00	146.490.000,00	150.000,00	150.000,00	0,00	
127	SD NEGERI 127/VI MUARA KIBUL II	22.000.000,00	10.207.400,00	32.207.400,00	117.299.400,00	2.080.600,00	350.000,00	1.730.600,00	
128	SD NEGERI 128/VI TANJUNG PUTUS I	12.000.000,00	11.159.600,00	23.159.600,00	107.200.000,00	0,00	0,00	0,00	
129	SD NEGERI 129/VI TELENTAM I	12.500.000,00	8.584.700,00	21.084.700,00	84.600.000,00	0,00	0,00	0,00	
130	SD NEGERI 130/VI SUNGAI MANAU III	23.677.100,00	11.500.300,00	35.177.400,00	103.400.000,00	0,00	0,00	0,00	
131	SD NEGERI 131/VI MUARA PANCO II	22.500.000,00	12.205.700,00	34.705.700,00	120.060.000,00	1.200.000,00	1.200.000,00	0,00	
132	SD NEGERI 132/VI SUNGAI JERING	19.250.000,00	10.112.100,00	29.362.100,00	100.580.000,00	0,00	0,00	0,00	
133	SD NEGERI 133/VI REJOSARI II	4.300.000,00	7.261.600,00	11.561.600,00	72.380.000,00	0,00	0,00	0,00	
134	SD NEGERI 134/VI DESA BARU TP I	7.200.000,00	4.267.400,00	11.467.400,00	42.300.000,00	0,00	0,00	0,00	
135	SD NEGERI 135/VI PULAU RAMAN	3.500.000,00	8.792.300,00	12.292.300,00	86.480.000,00	0,00	0,00	0,00	
136	SD NEGERI 136/VI PULAU TENGAH II	0,00	4.733.600,00	4.733.600,00	47.000.000,00	0,00	0,00	0,00	
137	SD NEGERI 137/VI KOTO TEGUH	0,00	6.583.100,00	6.583.100,00	65.800.000,00	0,00	0,00	0,00	
138	SD NEGERI 138/VI TL SIKUMBANG I	27.580.000,00	7.411.600,00	34.991.600,00	72.380.000,00	0,00	0,00	0,00	
139	SD NEGERI 139/VI PULAU TENGAH IV	29.200.000,00	9.786.000,00	38.986.000,00	97.760.000,00	939,00	939,00	0,00	
140	SD NEGERI 140/VI RANTAU PANJANG	12.200.000,00	10.953.100,00	23.153.100,00	109.040.000,00	0,00	0,00	0,00	
141	SD NEGERI 141/VI PULAU BAYUR I	0,00	3.005.600,00	3.005.600,00	29.140.000,00	0,00	0,00	0,00	
142	SD NEGERI 142/VI KOTO TAPUS II	1.200.000,00	14.012.200,00	15.212.200,00	140.060.000,00	0,00	0,00	0,00	
143	SD NEGERI 143/VI KUNGKAI II	600.000,00	13.630.000,00	14.230.000,00	136.300.000,00	0,00	0,00	0,00	
144	SD NEGERI 144/VI BANGKO IX	18.910.000,00	11.190.900,00	30.100.900,00	111.860.000,00	0,00	0,00	0,00	
145	SD NEGERI 145/VI SALAM BUKU I	0,00	3.509.200,00	3.509.200,00	34.780.000,00	0,00	0,00	0,00	
146	SD NEGERI 146/VI MENTAWAK	23.900.000,00	33.073.600,00	56.973.600,00	334.966.100,00	613.900,00	613.900,00	0,00	
147	SD NEGERI 147/VI LANGLING I	16.165.000,00	10.944.500,00	27.109.500,00	109.040.000,00	0,00	0,00	0,00	
148	SD NEGERI 148/VI KARANG ANYAR	14.200.000,00	9.442.200,00	23.642.200,00	94.000.000,00	0,00	0,00	0,00	
149	SD NEGERI 149/VI PINANG MERAH I	20.500.000,00	16.618.000,00	37.118.000,00	162.620.000,00	0,00	0,00	0,00	
150	SD NEGERI 150/VI LUBUK BUMBUN	20.000.000,00	21.372.900,00	41.372.900,00	211.500.000,00	0,00	0,00	0,00	
151	SD NEGERI 151/VI BATANG KIBUL	7.300.000,00	0,00	7.300.000,00	56.052.000,00	8.268.000,00	8.268.000,00	0,00	
152	SD NEGERI 152/VI RANTAU PANJANG IX	4.800.000,00	11.970.000,00	16.770.000,00	119.380.000,00	0,00	0,00	0,00	
153	SD NEGERI 153/VI RANTAU PANJANG X	21.100.000,00	25.479.100,00	46.579.100,00	254.740.000,00	0,00	0,00	0,00	
154	SD NEGERI 154/VI AIR LIKI	3.200.000,00	6.432.000,00	9.632.000,00	64.320.000,00	0,00	0,00	0,00	
155	SD NEGERI 155/VI PARIT UJUNG TANJUNG II	21.550.000,00	18.056.700,00	39.606.700,00	180.480.000,00	0,00	0,00	0,00	
156	SD NEGERI 156/VI DURIAN BETAKUK	11.650.000,00	13.630.000,00	25.280.000,00	136.300.000,00	0,00	0,00	0,00	
157	SD NEGERI 157/VI BUNGO TANJUNG	24.000.000,00	9.130.600,00	33.130.600,00	91.180.000,00	0,00	0,00	0,00	
158	SD NEGERI 158/VI PALIPAN	10.700.000,00	11.844.000,00	22.544.000,00	118.440.000,00	0,00	0,00	0,00	
159	SD NEGERI 159/VI RANTAU BIDARO	27.300.000,00	8.277.500,00	35.577.500,00	81.780.000,00	0,00	0,00	0,00	
160	SD NEGERI 160/VI PASAR MASURAI III	0,00	6.392.000,00	6.392.000,00	63.920.000,00	0,00	0,00	0,00	
161	SD NEGERI 161/VI MUARA SIAU III	5.100.000,00	2.930.200,00	8.030.200,00	29.140.000,00	394,00	394,00	0,00	
162	SD NEGERI 162/VI PEMATANG PAUH II	0,00	3.572.000,00	3.572.000,00	35.720.000,00	0,00	0,00	0,00	
163	SD NEGERI 163/VI MUARA PANGI	18.500.000,00	11.382.000,00	29.882.000,00	99.640.000,00	472,00	472,00	0,00	

No	Nama Sekolah	Saldo Awal			Pendapatan			Belanja				
		Bank	Tunai	Total Saldo Awal 2025	Pendapatan 2025	Pendapatan Lain-Lain	Total Pendapatan 2025	Belanja Operasi				
								Belanja Barang	Belanja Jasa	Belanja Pemeliharaan	Belanja Perjalanan Dinas	Total Belanja Operasi
1	2	3	4	5=3+4	6	7	8=6+7	9	10	11	12	13=9+10+11+12
164	SD NEGERI 164/VI PULAU BARU II	0,00	0,00	0,00	109.040.000,00	0,00	109.040.000,00	49.288.800,00	35.021.000,00	0,00	9.800.000,00	94.109.800,00
165	SD NEGERI 165/VI TITIAN TERAS	0,00	0,00	0,00	73.320.000,00	0,00	73.320.000,00	34.050.800,00	27.060.000,00	0,00	4.800.000,00	65.910.800,00
166	SD NEGERI 166/VI DESA PAPIT	0,00	0,00	0,00	60.160.000,00	0,00	60.160.000,00	25.181.600,00	22.950.000,00	0,00	6.000.000,00	54.131.600,00
167	SD NEGERI 167/VI MAMPUN BARU I	23.700,00	0,00	23.700,00	82.696.300,00	0,00	82.696.300,00	47.361.500,00	2.100.000,00	10.208.500,00	5.850.000,00	65.520.000,00
168	SD NEGERI 168/VI MAMPUN BARU II	0,00	0,00	0,00	140.060.000,00	0,00	140.060.000,00	36.848.500,00	78.450.000,00	0,00	10.700.000,00	125.998.500,00
169	SD NEGERI 169/VI MERANTIH I	0,00	0,00	0,00	81.780.000,00	0,00	81.780.000,00	19.233.100,00	45.200.000,00	0,00	8.970.000,00	73.403.100,00
170	SD NEGERI 170/VI RASAU I	0,00	0,00	0,00	88.360.000,00	0,00	88.360.000,00	27.750.400,00	36.300.000,00	0,00	7.250.000,00	71.300.400,00
171	SD NEGERI 171/VI PAUH MENANG I	0,00	0,00	0,00	289.520.000,00	0,00	289.520.000,00	135.139.900,00	77.600.000,00	0,00	14.400.000,00	227.139.900,00
172	SD NEGERI 172/VI PAUH MENANG II	0,00	0,00	0,00	157.920.000,00	0,00	157.920.000,00	45.551.900,00	61.876.000,00	0,00	12.850.000,00	120.277.900,00
173	SD NEGERI 173/VI BATANG KIBUL II	0,00	0,00	0,00	64.320.000,00	0,00	64.320.000,00	23.472.600,00	13.760.000,00	0,00	13.500.000,00	50.732.600,00
174	SD NEGERI 174/VI RANTAU PANJANG XI	0,00	0,00	0,00	90.240.000,00	0,00	90.240.000,00	29.693.800,00	37.684.000,00	1.500.000,00	9.100.000,00	77.977.800,00
175	SD NEGERI 175/VI NGAOL II	0,00	0,00	0,00	64.320.000,00	0,00	64.320.000,00	31.977.900,00	12.060.000,00	0,00	11.250.000,00	55.287.900,00
176	SD NEGERI 176/VI SUNGAI TABIR	0,00	0,00	0,00	41.360.000,00	0,00	41.360.000,00	16.705.000,00	13.310.000,00	0,00	3.600.000,00	33.615.000,00
177	SD NEGERI 177/VI GUGUK II	0,40	0,00	0,40	95.880.000,00	0,00	95.880.000,00	19.270.000,00	23.900.000,00	0,00	19.800.000,00	62.970.000,00
178	SD NEGERI 178/VI TALANG SEGEGAH	0,00	0,00	0,00	29.140.000,00	0,00	29.140.000,00	18.719.300,00	6.600.000,00	0,00	900.000,00	26.219.300,00
179	SD NEGERI 179/VI DURIAN RAMBUN	0,00	0,00	0,00	31.960.000,00	0,00	31.960.000,00	12.505.000,00	0,00	0,00	0,00	12.505.000,00
180	SD NEGERI 180/VI PASAR MASURAI IV	0,00	0,00	0,00	145.700.000,00	0,00	145.700.000,00	56.027.000,00	54.936.000,00	967.000,00	7.200.000,00	119.130.000,00
181	SD NEGERI 181/VI KOTORAMI II	0,00	0,00	0,00	35.720.000,00	0,00	35.720.000,00	10.133.000,00	19.780.000,00	0,00	2.200.000,00	32.113.000,00
182	SD NEGERI 182/VI SEPANTAI RENAH	6,00	0,00	6,00	27.260.000,00	0,00	27.260.000,00	10.959.800,00	4.808.700,00	0,00	8.700.000,00	24.468.500,00
183	SD NEGERI 183/VI RENAH KEMUMU	0,00	0,00	0,00	64.320.000,00	0,00	64.320.000,00	31.788.000,00	18.100.000,00	0,00	3.300.000,00	53.188.000,00
184	SD NEGERI 184/VI TALANG TEMBAGO II	0,00	0,00	0,00	66.740.000,00	0,00	66.740.000,00	22.683.700,00	30.776.000,00	900.000,00	4.800.000,00	59.159.700,00
185	SD NEGERI 185/VI TANJUNG LAMIN II	0,00	0,00	0,00	112.800.000,00	0,00	112.800.000,00	41.733.700,00	47.860.000,00	2.000.000,00	9.900.000,00	101.493.700,00
186	SD NEGERI 186/VI LUBUK GAUNG II	0,00	0,00	0,00	43.240.000,00	0,00	43.240.000,00	23.617.000,00	11.456.000,00	0,00	3.840.000,00	38.913.000,00
187	SD NEGERI 187/VI RANTAU DERAS	0,00	0,00	0,00	65.800.000,00	0,00	65.800.000,00	27.269.500,00	20.250.000,00	0,00	11.700.000,00	59.219.500,00
188	SD NEGERI 188/VI MUARA BELENGO	0,00	0,00	0,00	129.720.000,00	0,00	129.720.000,00	45.327.900,00	56.700.000,00	0,00	10.700.000,00	112.727.900,00
189	SD NEGERI 189/VI PINANG MERAH II	0,00	0,00	0,00	216.200.000,00	0,00	216.200.000,00	87.920.000,00	92.110.000,00	0,00	9.530.000,00	189.560.000,00
190	SD NEGERI 190/VI MAMPUN BARU III	0,00	0,00	0,00	108.100.000,00	0,00	108.100.000,00	42.278.000,00	37.950.000,00	0,00	10.000.000,00	90.228.000,00
191	SD NEGERI 191/VI MERANTIH II	0,00	0,00	0,00	196.460.000,00	0,00	196.460.000,00	73.793.100,00	71.106.100,00	500.000,00	12.150.000,00	157.549.200,00
192	SD NEGERI 192/VI RASAU II	0,00	0,00	0,00	65.800.000,00	0,00	65.800.000,00	21.448.400,00	26.071.600,00	0,00	9.900.000,00	57.420.000,00
193	SD NEGERI 193/VI BUKIT BUNGKUL	0,00	0,00	0,00	224.660.000,00	0,00	224.660.000,00	69.195.000,00	91.390.000,00	600.000,00	29.225.000,00	190.410.000,00
194	SD NEGERI 194/VI TAMBANG EMAS 1	0,00	0,00	0,00	256.620.000,00	0,00	256.620.000,00	113.104.500,00	57.060.000,00	0,00	20.650.000,00	190.814.500,00
195	SD NEGERI 195/VI PEMATANG KANCIL	0,00	0,00	0,00	75.200.000,00	0,00	75.200.000,00	28.967.000,00	25.670.000,00	450.000,00	7.950.000,00	63.037.000,00
196	SD NEGERI 196/VI TANAH ABANG I	0,00	0,00	0,00	272.600.000,00	0,00	272.600.000,00	114.193.800,00	87.565.000,00	0,00	13.720.000,00	215.478.800,00
197	SD NEGERI 197/VI AIR LIKI III	0,00	0,00	0,00	64.320.000,00	0,00	64.320.000,00	23.499.900,00	20.400.000,00	0,00	3.600.000,00	47.499.900,00
198	SD NEGERI 198/VI ULAK MAKAM	0,00	0,00	0,00	126.900.000,00	0,00	126.900.000,00	54.262.300,00	46.040.000,00	0,00	5.700.000,00	106.002.300,00
199	SD NEGERI 199/VI BATANG KIBUL III	0,00	0,00	0,00	64.320.000,00	0,00	64.320.000,00	8.088.000,00	17.000.000,00	0,00	19.800.000,00	44.888.000,00
200	SD NEGERI 200/VI TAMBANG BARU I	0,00	0,00	0,00	125.960.000,00	0,00	125.960.000,00	37.354.600,00	40.770.000,00	0,00	19.980.000,00	98.104.600,00
201	SD NEGERI 201/VI TANJUNG ILIR II	0,00	0,00	0,00	62.980.000,00	0,00	62.980.000,00	19.512.000,00	29.100.000,00	0,00	8.070.000,00	56.682.000,00
202	SD NEGERI 202/VI BELURAN PANJANG	0,00	0,00	0,00	160.740.000,00	0,00	160.740.000,00	35.413.800,00	75.082.600,00	0,00	15.300.000,00	125.796.400,00
203	SD NEGERI 203/VI RANTAU PANJANG XII	0,00	0,00	0,00	105.280.000,00	0,00	105.280.000,00	29.827.600,00	46.520.000,00	0,00	13.300.000,00	89.647.600,00
204	SD NEGERI 204/VI BARU PANGKALAN JAMBU	0,00	0,00	0,00	48.880.000,00	0,00	48.880.000,00	18.036.100,00	11.220.000,00	0,00	0,00	29.256.100,00
205	SD NEGERI 205/VI AIR BATU	0,00	0,00	0,00	116.560.000,00	0,00	116.560.000,00	33.112.900,00	27.900.000,00	0,00	1.150.000,00	62.162.900,00
206	SD NEGERI 206/VI MARKEH II	0,00	0,00	0,00	41.360.000,00	0,00	41.360.000,00	15.897.000,00	14.640.000,00	0,00	0,00	30.537.000,00
207	SD NEGERI 207/VI MUARA INUM	0,00	0,00	0,00	102.460.000,00	0,00	102.460.000,00	20.941.900,00	30.936.000,00	0,00	15.200.000,00	67.077.900,00
208	SD NEGERI 208/VI PEMATANG PAUH III	0,00	0,00	0,00	47.940.000,00	0,00	47.940.000,00	27.446.000,00	13.900.000,00	0,00	1.800.000,00	43.146.000,00
209	SD NEGERI 209/VI RENAH ALAI	0,00	0,00	0,00	103.400.000,00	0,00	103.400.000,00	36.205.000,00	31.700.000,00	0,00	3.250.000,00	71.155.000,00
210	SD NEGERI 210/VI PAMENANG	0,00	0,00	0,00	57.340.000,00	0,00	57.340.000,00	16.584.400,00	24.000.000,00	0,00	8.500.000,00	49.084.400,00
211	SD NEGERI 211/VI BANGKO X	0,00	0,00	0,00	261.320.000,00	0,00	261.320.000,00	127.574.800,00	61.140.000,00	500.000,00	18.960.000,00	208.174.800,00
212	SD NEGERI 212/VI BANGKO XI	0,00	0,00	0,00	27.260.000,00	0,00	27.260.000,00	9.280.000,00	13.224.000,00	230.000,00	1.800.000,00	24.534.000,00
213	SD NEGERI 213/VI BIUKU TANJUNG II	0,00	0,00	0,00	66.740.000,00	0,00	66.740.000,00	26.486.000,00	23.620.000,00	0,00	7.600.000,00	57.706.000,00
214	SD NEGERI 214/VI LUBUK GAUNG III	0,00	0,00	0,00	10.340.000,00	0,00	10.340.000,00	4.775.500,00	4.200.000,00	0,00	0,00	8.975.500,00
215	SD NEGERI 215/VI TAMBANG NIBUNG II	0,00	0,00	0,00	50.760.000,00	0,00	50.760.000,00	15.034.600,00	21.776.000,00	0,00	7.650.000,00	44.460.600,00
216	SD NEGERI 216/VI JELATANG II	0,00	0,00	0,00	31.960.000,00	0,00	31.960.000,00	10.872.000,00	11.942.000,00	0,00	5.950.000,00	28.764.000,00
217	SD NEGERI 217/VI PAMENANG IV	0,00	0,00	0,00	31.020.000,00	0,00	31.020.000,00	5.210.600,00	10.040.000,00	0,00	5.900.000,00	21.150.600,00
218	SD NEGERI 218/VI LANTAK SERIBU I	0,00	0,00	0,00	132.540.000,00	0,00	132.540.000,00	35.695.800,00	50.399.400,00	2.525.800,00	10.640.000,00	99.261.000,00
219	SD NEGERI 219/VI SIALANG I	0,00	0,00	0,00	101.520.000,00	0,00	101.520.000,00	44.349.400,00	31.336.000,00	0,00	10.650.000,00	86.335.400,00
220	SD NEGERI 220/VI TANJUNG BENUANG I	0,00	0,00	0,00	181.420.000,00	0,00	181.420.000,00	64.824.500,00	60.590.000,00	0,00	14.500.000,00	139.914.500,00

No	Nama Sekolah	Belanja			Jumlah Total Belanja	Saldo BKU 2025			
		Belanja Modal				Total	Bank	Tunai	Ket
		Peralatan dan Mesin	Aset Tetap Lainnya	Total Belanja Modal					
1	2	14	15	16=14+15	17=13+16	18=5+8-17	19	20	21
164	SD NEGERI 164/VI PULAU BARU II	4.000.000,00	10.930.200,00	14.930.200,00	109.040.000,00	0,00	0,00	0,00	
165	SD NEGERI 165/VI TITIAN TERAS	0,00	7.409.200,00	7.409.200,00	73.320.000,00	0,00	0,00	0,00	
166	SD NEGERI 166/VI DESA PAPIT	0,00	6.028.400,00	6.028.400,00	60.160.000,00	0,00	0,00	0,00	
167	SD NEGERI 167/VI MAMPUN BARU I	8.900.000,00	8.300.000,00	17.200.000,00	82.720.000,00	0,00	0,00	0,00	
168	SD NEGERI 168/VI MAMPUN BARU II	0,00	14.061.500,00	14.061.500,00	140.060.000,00	0,00	0,00	0,00	
169	SD NEGERI 169/VI MERANTIH I	0,00	8.376.900,00	8.376.900,00	81.780.000,00	0,00	0,00	0,00	
170	SD NEGERI 170/VI RASAU I	7.580.000,00	9.479.600,00	17.059.600,00	88.360.000,00	0,00	0,00	0,00	
171	SD NEGERI 171/VI PAUH MENANG I	33.350.000,00	29.030.100,00	62.380.100,00	289.520.000,00	0,00	0,00	0,00	
172	SD NEGERI 172/VI PAUH MENANG II	21.850.000,00	15.792.100,00	37.642.100,00	157.920.000,00	0,00	0,00	0,00	
173	SD NEGERI 173/VI BATANG KIBUL II	8.000.000,00	0,00	8.000.000,00	58.732.600,00	5.587.400,00	5.587.400,00	0,00	
174	SD NEGERI 174/VI RANTAU PANJANG XI	3.683.900,00	8.578.300,00	12.262.200,00	90.240.000,00	0,00	0,00	0,00	
175	SD NEGERI 175/VI NGAOL II	2.400.000,00	6.272.300,00	8.672.300,00	63.960.200,00	359.800,00	359.800,00	0,00	
176	SD NEGERI 176/VI SUNGAI TABIR	3.500.000,00	4.245.000,00	7.745.000,00	41.360.000,00	0,00	0,00	0,00	
177	SD NEGERI 177/VI GUGUK II	23.275.000,00	9.635.000,00	32.910.000,00	95.880.000,00	0,40	0,40	0,00	
178	SD NEGERI 178/VI TALANG SEGEGAH	0,00	2.920.700,00	2.920.700,00	29.140.000,00	0,00	0,00	0,00	
179	SD NEGERI 179/VI DURIAN RAMBUN	16.167.000,00	3.288.000,00	19.455.000,00	31.960.000,00	0,00	0,00	0,00	
180	SD NEGERI 180/VI PASAR MASURAI IV	12.000.000,00	14.570.000,00	26.570.000,00	145.700.000,00	0,00	0,00	0,00	
181	SD NEGERI 181/VI KOTORAMI II	0,00	3.607.000,00	3.607.000,00	35.720.000,00	0,00	0,00	0,00	
182	SD NEGERI 182/VI SEPANTAI RENAH	0,00	2.791.500,00	2.791.500,00	27.260.000,00	6,00	6,00	0,00	
183	SD NEGERI 183/VI RENAH KEMUMU	4.700.000,00	6.432.000,00	11.132.000,00	64.320.000,00	0,00	0,00	0,00	
184	SD NEGERI 184/VI TALANG TEMBAGO II	900.000,00	6.680.300,00	7.580.300,00	66.740.000,00	0,00	0,00	0,00	
185	SD NEGERI 185/VI TANJUNG LAMIN II	0,00	11.306.300,00	11.306.300,00	112.800.000,00	0,00	0,00	0,00	
186	SD NEGERI 186/VI LUBUK GAUNG II	0,00	4.327.000,00	4.327.000,00	43.240.000,00	0,00	0,00	0,00	
187	SD NEGERI 187/VI RANTAU DERAS	0,00	6.580.500,00	6.580.500,00	65.800.000,00	0,00	0,00	0,00	
188	SD NEGERI 188/VI MUARA BELENGO	4.000.000,00	12.992.100,00	16.992.100,00	129.720.000,00	0,00	0,00	0,00	
189	SD NEGERI 189/VI PINANG MERAH II	5.000.000,00	21.640.000,00	26.640.000,00	216.200.000,00	0,00	0,00	0,00	
190	SD NEGERI 190/VI MAMPUN BARU III	7.055.000,00	10.817.000,00	17.872.000,00	108.100.000,00	0,00	0,00	0,00	
191	SD NEGERI 191/VI MERANTIH II	19.170.000,00	19.740.800,00	38.910.800,00	196.460.000,00	0,00	0,00	0,00	
192	SD NEGERI 192/VI RASAU II	1.800.000,00	6.580.000,00	8.380.000,00	65.800.000,00	0,00	0,00	0,00	
193	SD NEGERI 193/VI BUKIT BUNGKUL	10.760.000,00	23.490.000,00	34.250.000,00	224.660.000,00	0,00	0,00	0,00	
194	SD NEGERI 194/VI TAMBANG EMAS 1	39.800.000,00	26.005.500,00	65.805.500,00	256.620.000,00	0,00	0,00	0,00	
195	SD NEGERI 195/VI PEMATANG KANCIL	4.600.000,00	7.563.000,00	12.163.000,00	75.200.000,00	0,00	0,00	0,00	
196	SD NEGERI 196/VI TANAH ABANG I	29.850.000,00	27.271.200,00	57.121.200,00	272.600.000,00	0,00	0,00	0,00	
197	SD NEGERI 197/VI AIR LIKI III	10.200.000,00	6.620.100,00	16.820.100,00	64.320.000,00	0,00	0,00	0,00	
198	SD NEGERI 198/VI ULAK MAKAM	7.500.000,00	12.797.700,00	20.297.700,00	126.300.000,00	600.000,00	600.000,00	0,00	
199	SD NEGERI 199/VI BATANG KIBUL III	13.000.000,00	6.432.000,00	19.432.000,00	64.320.000,00	0,00	0,00	0,00	
200	SD NEGERI 200/VI TAMBANG BARU I	14.785.000,00	13.070.400,00	27.855.400,00	125.960.000,00	0,00	0,00	0,00	
201	SD NEGERI 201/VI TANJUNG ILIR II	0,00	6.298.000,00	6.298.000,00	62.980.000,00	0,00	0,00	0,00	
202	SD NEGERI 202/VI BELURAN PANJANG	18.662.000,00	16.281.600,00	34.943.600,00	160.740.000,00	0,00	0,00	0,00	
203	SD NEGERI 203/VI RANTAU PANJANG XII	5.100.000,00	10.532.400,00	15.632.400,00	105.280.000,00	0,00	0,00	0,00	
204	SD NEGERI 204/VI BARU PANGKALAN JAMBU	13.600.000,00	4.973.900,00	18.573.900,00	47.830.000,00	1.050.000,00	1.050.000,00	0,00	
205	SD NEGERI 205/VI AIR BATU	41.997.100,00	12.400.000,00	54.397.100,00	116.560.000,00	0,00	0,00	0,00	
206	SD NEGERI 206/VI MARKEH II	6.675.000,00	4.148.000,00	10.823.000,00	41.360.000,00	0,00	0,00	0,00	
207	SD NEGERI 207/VI MUARA INUM	24.600.000,00	10.782.100,00	35.382.100,00	102.460.000,00	0,00	0,00	0,00	
208	SD NEGERI 208/VI PEMATANG PAUH III	0,00	4.794.000,00	4.794.000,00	47.940.000,00	0,00	0,00	0,00	
209	SD NEGERI 209/VI RENAH ALAI	20.626.000,00	11.619.000,00	32.245.000,00	103.400.000,00	0,00	0,00	0,00	
210	SD NEGERI 210/VI PAMENANG	2.500.000,00	5.755.600,00	8.255.600,00	57.340.000,00	0,00	0,00	0,00	
211	SD NEGERI 211/VI BANGKO X	27.000.000,00	26.145.200,00	53.145.200,00	261.320.000,00	0,00	0,00	0,00	
212	SD NEGERI 212/VI BANGKO XI	0,00	2.726.000,00	2.726.000,00	27.260.000,00	0,00	0,00	0,00	
213	SD NEGERI 213/VI BIUKU TANJUNG II	1.600.000,00	7.434.000,00	9.034.000,00	66.740.000,00	0,00	0,00	0,00	
214	SD NEGERI 214/VI LUBUK GAUNG III	0,00	1.364.500,00	1.364.500,00	10.340.000,00	0,00	0,00	0,00	
215	SD NEGERI 215/VI TAMBANG NIBUNG II	1.200.000,00	5.099.400,00	6.299.400,00	50.760.000,00	0,00	0,00	0,00	
216	SD NEGERI 216/VI JELATANG II	0,00	3.196.000,00	3.196.000,00	31.960.000,00	0,00	0,00	0,00	
217	SD NEGERI 217/VI PAMENANG IV	6.500.000,00	3.369.400,00	9.869.400,00	31.020.000,00	0,00	0,00	0,00	
218	SD NEGERI 218/VI LANTAK SERIBU I	20.022.400,00	13.256.600,00	33.279.000,00	132.540.000,00	0,00	0,00	0,00	
219	SD NEGERI 219/VI SIALANG I	5.000.000,00	10.184.600,00	15.184.600,00	101.520.000,00	0,00	0,00	0,00	
220	SD NEGERI 220/VI TANJUNG BENUANG I	23.345.000,00	18.160.500,00	41.505.500,00	181.420.000,00	0,00	0,00	0,00	

No	Nama Sekolah	Saldo Awal			Pendapatan			Belanja				
								Belanja Operasi				
		Bank	Tunai	Total Saldo Awal 2025	Pendapatan 2025	Pendapatan Lain-Lain	Total Pendapatan 2025	Belanja Barang	Belanja Jasa	Belanja Pemeliharaan	Belanja Perjalanan Dinas	Total Belanja Operasi
1	2	3	4	5=3+4	6	7	8=6+7	9	10	11	12	13=9+10+11+12
221	SD NEGERI 221/VI SUNGAI KAPAS I	0,00	0,00	0,00	264.140.000,00	0,00	264.140.000,00	70.056.000,00	45.940.000,00	0,00	25.200.000,00	141.196.000,00
222	SD NEGERI 222/VI TANJUNG REJO I	0,00	0,00	0,00	283.880.000,00	0,00	283.880.000,00	98.448.500,00	73.700.000,00	0,00	16.800.000,00	188.948.500,00
223	SD NEGERI 223/IV RANTAU LIMAU MANIS II	0,00	0,00	0,00	117.500.000,00	0,00	117.500.000,00	22.957.700,00	63.670.000,00	3.430.000,00	14.400.000,00	104.457.700,00
224	SD NEGERI 224/VI KAPUK III	3.053.100,00	0,00	3.053.100,00	16.686.900,00	0,00	16.686.900,00	4.582.000,00	7.600.000,00	0,00	5.550.000,00	17.732.000,00
225	SD NEGERI 225/VI NGAOL III	0,00	0,00	0,00	64.320.000,00	0,00	64.320.000,00	25.876.500,00	19.200.000,00	0,00	5.400.000,00	50.476.500,00
226	SD NEGERI 226/VI TELENTAM II	0,00	0,00	0,00	41.360.000,00	0,00	41.360.000,00	16.927.800,00	8.400.000,00	0,00	1.200.000,00	26.527.800,00
227	SD NEGERI 227/VI TANJUNG REJO	0,00	0,00	0,00	64.860.000,00	0,00	64.860.000,00	16.980.100,00	26.593.000,00	2.100.000,00	11.090.000,00	56.763.100,00
228	SD NEGERI 228/VI AIR BATU III	0,00	0,00	0,00	28.200.000,00	0,00	28.200.000,00	17.247.500,00	7.320.000,00	0,00	0,00	24.567.500,00
229	SD NEGERI 229/VI SUNGAI MANAU IV	0,00	0,00	0,00	62.980.000,00	0,00	62.980.000,00	22.022.300,00	24.150.000,00	0,00	8.400.000,00	54.572.300,00
230	SD NEGERI 230/VI GUGUK III	0,00	0,00	0,00	39.480.000,00	0,00	39.480.000,00	14.513.500,00	9.600.000,00	0,00	0,00	24.113.500,00
231	SD NEGERI 231/VI MUARA SIAU IV	0,00	0,00	0,00	45.120.000,00	0,00	45.120.000,00	23.162.000,00	14.696.000,00	1.500.000,00	1.200.000,00	40.558.000,00
232	SD NEGERI 232/VI RANTAU MACANG	0,00	0,00	0,00	65.800.000,00	0,00	65.800.000,00	26.645.000,00	19.600.000,00	2.800.000,00	6.600.000,00	55.645.000,00
233	SD NEGERI 233/VI SUNGAI HITAM II	0,00	0,00	0,00	62.980.000,00	0,00	62.980.000,00	37.848.000,00	9.200.000,00	0,00	600.000,00	47.648.000,00
234	SD NEGERI 234/VI TANJUNG MUDO I	0,00	0,00	0,00	62.980.000,00	0,00	62.980.000,00	41.640.500,00	6.636.000,00	0,00	8.400.000,00	56.676.500,00
235	SD NEGERI 235/VI TANJUNG MUDO II	0,00	0,00	0,00	40.420.000,00	0,00	40.420.000,00	12.283.900,00	16.350.000,00	0,00	4.200.000,00	32.833.900,00
236	SD NEGERI 236/VI TIANGKO II	0,00	0,00	0,00	49.820.000,00	0,00	49.820.000,00	23.131.100,00	9.700.000,00	0,00	9.300.000,00	42.131.100,00
237	SD NEGERI 237/VI KANDANG II	0,00	0,00	0,00	28.200.000,00	0,00	28.200.000,00	9.270.700,00	8.700.000,00	0,00	7.400.000,00	25.370.700,00
238	SD NEGERI 238/VI TANJUNG PUTUS II	0,00	0,00	0,00	43.240.000,00	0,00	43.240.000,00	18.869.100,00	12.960.000,00	0,00	6.000.000,00	37.829.100,00
239	SD NEGERI 239/VI BUNGA ANTOI I	30.000,00	0,00	30.000,00	171.990.000,00	0,00	171.990.000,00	54.572.800,00	67.445.300,00	0,00	0,00	122.018.100,00
240	SD NEGERI 240/VI SUNGAI SAHUT I	0,00	0,00	0,00	212.440.000,00	0,00	212.440.000,00	114.965.700,00	63.812.700,00	2.200.000,00	4.200.000,00	185.178.400,00
241	SD NEGERI 241/VI MUARA DELANG I	0,00	0,00	0,00	180.480.000,00	0,00	180.480.000,00	96.981.500,00	59.279.000,00	0,00	810.000,00	157.070.500,00
242	SD NEGERI 242/VI SINAR GADING I	0,00	0,00	0,00	152.280.000,00	0,00	152.280.000,00	77.989.200,00	45.439.300,00	400.000,00	1.800.000,00	125.628.500,00
243	SD NEGERI 243/VI BUNGO TANJUNG I	2.900,00	0,00	2.900,00	126.897.100,00	0,00	126.897.100,00	51.861.300,00	41.423.500,00	222.000,00	2.220.000,00	95.726.800,00
244	SD NEGERI 244/VI SIDOMAKMUR	0,00	0,00	0,00	81.780.000,00	0,00	81.780.000,00	19.365.000,00	24.360.000,00	1.200.000,00	21.660.000,00	66.585.000,00
245	SD NEGERI 245/VI TIARO II	0,00	0,00	0,00	41.360.000,00	0,00	41.360.000,00	14.792.000,00	22.412.000,00	0,00	0,00	37.204.000,00
246	SD NEGERI 246/VI TELUK SIKUMBANG II	0,00	0,00	0,00	38.540.000,00	0,00	38.540.000,00	23.886.000,00	10.800.000,00	0,00	0,00	34.686.000,00
247	SD NEGERI 247/VI SIALANG II	22,40	0,00	22,40	186.120.000,00	0,00	186.120.000,00	85.102.000,00	53.240.000,00	1.300.000,00	17.300.000,00	156.942.000,00
248	SD NEGERI 248/VI SUNGAI PUTIH I	0,00	0,00	0,00	125.020.000,00	0,00	125.020.000,00	46.184.600,00	49.716.000,00	0,00	9.450.000,00	105.350.600,00
249	SD NEGERI 249/VI RAWA JAYA I	0,00	0,00	0,00	140.060.000,00	0,00	140.060.000,00	68.480.600,00	33.602.900,00	4.250.000,00	900.000,00	107.233.500,00
250	SD NEGERI 250/VI SINAR GADING II	3,00	0,00	3,00	150.400.000,00	0,00	150.400.000,00	62.432.900,00	56.699.000,00	0,00	4.200.000,00	123.331.900,00
251	SD NEGERI 251/VI BUNGO TANJUNG II	0,00	0,00	0,00	109.040.000,00	0,00	109.040.000,00	49.911.600,00	38.023.700,00	500.000,00	4.900.000,00	93.335.300,00
252	SD NEGERI 252/VI LANTAK SERIBU II	0,00	0,00	0,00	156.040.000,00	0,00	156.040.000,00	71.173.700,00	35.420.000,00	0,00	15.000.000,00	121.593.700,00
253	SD NEGERI 253/VI BANGKO XII	0,00	0,00	0,00	596.900.000,00	0,00	596.900.000,00	295.167.400,00	154.400.000,00	3.800.000,00	20.400.000,00	473.767.400,00
254	SD NEGERI 254/VI TAMBANG EMAS II	0,00	0,00	0,00	214.320.000,00	0,00	214.320.000,00	66.814.500,00	83.250.000,00	0,00	21.390.000,00	171.454.500,00
255	SD NEGERI 255/VI SUNGAI KAPAS II	0,00	0,00	0,00	284.820.000,00	0,00	284.820.000,00	133.137.700,00	92.786.000,00	0,00	25.800.000,00	251.723.700,00
256	SD NEGERI 256/VI PEMATANG KANCIL II	0,00	0,00	0,00	83.660.000,00	0,00	83.660.000,00	29.394.000,00	36.350.000,00	1.650.000,00	5.300.000,00	72.694.000,00
257	SD NEGERI 257/VI AIR BATU I	0,00	0,00	0,00	125.020.000,00	0,00	125.020.000,00	43.505.600,00	32.460.000,00	2.910.000,00	1.200.000,00	80.075.600,00
258	SD NEGERI 258/VI REJO SARI	0,00	0,00	0,00	107.160.000,00	0,00	107.160.000,00	36.794.800,00	39.740.000,00	0,00	1.800.000,00	78.334.800,00
259	SD NEGERI 259/VI BUKIT SUBUR	0,00	0,00	0,00	170.140.000,00	0,00	170.140.000,00	87.268.000,00	37.236.000,00	0,00	16.200.000,00	140.704.000,00
260	SD NEGERI 260/VI RAWA JAYA II	0,00	0,00	0,00	235.940.000,00	0,00	235.940.000,00	88.181.600,00	92.191.900,00	0,00	25.260.000,00	205.633.500,00
261	SD NEGERI 261/VI KOTA RAJA	0,00	0,00	0,00	107.160.000,00	0,00	107.160.000,00	21.874.500,00	42.878.000,00	0,00	1.200.000,00	65.952.500,00
262	SD NEGERI 262/VI SUKO REJO	0,00	0,00	0,00	76.140.000,00	0,00	76.140.000,00	34.153.000,00	19.550.000,00	0,00	9.000.000,00	62.703.000,00
263	SD NEGERI 263/VI PULAU ARO III	0,00	0,00	0,00	72.380.000,00	0,00	72.380.000,00	10.005.000,00	28.600.000,00	0,00	9.150.000,00	47.755.000,00
264	SD NEGERI 264/VI BUKIT BUNGKUL II	0,00	0,00	0,00	107.160.000,00	0,00	107.160.000,00	54.130.700,00	30.754.800,00	0,00	0,00	84.885.500,00
265	SD NEGERI 265/VI BUKIT BERINGIN I	0,00	0,00	0,00	111.860.000,00	0,00	111.860.000,00	13.712.000,00	37.077.000,00	0,00	18.950.000,00	69.739.000,00
266	SD NEGERI 266/VI BUKIT BERINGIN II	0,00	0,00	0,00	123.140.000,00	0,00	123.140.000,00	61.241.400,00	34.240.000,00	0,00	11.600.000,00	107.081.400,00
267	SD NEGERI 267/VI SUNGAI SAHUT II	0,00	0,00	0,00	188.940.000,00	0,00	188.940.000,00	51.431.480,00	75.503.400,00	2.260.500,00	0,00	129.195.380,00
268	SD NEGERI 268/VI BUNGA ANTOI II	0,00	0,00	0,00	364.720.000,00	0,00	364.720.000,00	221.687.100,00	84.324.100,00	0,00	160.000,00	306.171.200,00
269	SD NEGERI 269/VI SUNGAI BULIAN I	0,00	0,00	0,00	104.340.000,00	0,00	104.340.000,00	46.761.000,00	29.126.000,00	0,00	10.050.000,00	85.937.000,00
270	SD NEGERI 270/VI MUARA PANCO III	0,00	0,00	0,00	51.700.000,00	0,00	51.700.000,00	25.919.800,00	13.336.000,00	0,00	7.200.000,00	46.455.800,00
271	SD NEGERI 271/VI SEKANCING III	0,00	0,00	0,00	106.220.000,00	0,00	106.220.000,00	39.476.000,00	33.722.000,00	0,00	3.600.000,00	76.798.000,00
272	SD NEGERI 272/VI PULAU TENGAH III	0,00	0,00	0,00	136.300.000,00	0,00	136.300.000,00	67.633.300,00	36.300.000,00	0,00	6.000.000,00	109.933.300,00
273	SD NEGERI 273/VI SUNGAI PUTIH II	0,00	0,00	0,00	101.520.000,00	0,00	101.520.000,00	36.815.900,00	29.230.000,00	2.250.000,00	11.600.000,00	79.895.900,00
274	SD NEGERI 274/VI MUARA DELANG II	0,00	0,00	0,00	501.960.000,00	0,00	501.960.000,00	210.408.100,00	154.991.400,00	0,00	5.700.000,00	371.099.500,00
275	SD NEGERI 275/VI BUNGO TANJUNG III	0,00	0,00	0,00	114.680.000,00	0,00	114.680.000,00	53.947.500,00	26.072.000,00	222.000,00	4.800.000,00	85.041.500,00
276	SD NEGERI 276/VI AIR BATU II	0,00	0,00	0,00	69.560.000,00	0,00	69.560.000,00	28.809.000,00	20.009.000,00	1.860.000,00	1.200.000,00	51.878.000,00
277	SD NEGERI 277/VI TANJUNG BENUANG II	0,00	0,00	0,00	198.340.000,00	0,00	198.340.000,00	65.764.100,00	67.836.000,00	0,00	18.840.000,00	152.440.100,00

No	Nama Sekolah	Belanja			Jumlah Total Belanja	Saldo BKU 2025			
		Belanja Modal				Total	Bank	Tunai	Ket
		Peralatan dan Mesin	Aset Tetap Lainnya	Total Belanja Modal					
1	2	14	15	16=14+15	17=13+16	18=5+8-17	19	20	21
221	SD NEGERI 221/VI SUNGAI KAPAS I	67.673.000,00	55.271.000,00	122.944.000,00	264.140.000,00	0,00	0,00	0,00	
222	SD NEGERI 222/VI TANJUNG REJO I	60.200.000,00	34.731.500,00	94.931.500,00	283.880.000,00	0,00	0,00	0,00	
223	SD NEGERI 223/IV RANTAU LIMAU MANIS II	1.200.000,00	11.842.300,00	13.042.300,00	117.500.000,00	0,00	0,00	0,00	
224	SD NEGERI 224/VI KAPUK III	0,00	2.008.000,00	2.008.000,00	19.740.000,00	0,00	0,00	0,00	
225	SD NEGERI 225/VI NGAOL III	7.400.000,00	6.443.500,00	13.843.500,00	64.320.000,00	0,00	0,00	0,00	
226	SD NEGERI 226/VI TELENTAM II	9.500.000,00	5.332.200,00	14.832.200,00	41.360.000,00	0,00	0,00	0,00	
227	SD NEGERI 227/VI TANJUNG REJO	1.600.000,00	6.496.900,00	8.096.900,00	64.860.000,00	0,00	0,00	0,00	
228	SD NEGERI 228/VI AIR BATU III	800.000,00	2.832.500,00	3.632.500,00	28.200.000,00	0,00	0,00	0,00	
229	SD NEGERI 229/VI SUNGAI MANAU IV	2.100.000,00	6.307.700,00	8.407.700,00	62.980.000,00	0,00	0,00	0,00	
230	SD NEGERI 230/VI GUGUK III	11.334.000,00	4.032.500,00	15.366.500,00	39.480.000,00	0,00	0,00	0,00	
231	SD NEGERI 231/VI MUARA SIAU IV	0,00	4.562.000,00	4.562.000,00	45.120.000,00	0,00	0,00	0,00	
232	SD NEGERI 232/VI RANTAU MACANG	3.500.000,00	6.655.000,00	10.155.000,00	65.800.000,00	0,00	0,00	0,00	
233	SD NEGERI 233/VI SUNGAI HITAM II	8.250.000,00	0,00	8.250.000,00	55.898.000,00	7.082.000,00	7.082.000,00	0,00	
234	SD NEGERI 234/VI TANJUNG MUDO I	0,00	6.303.500,00	6.303.500,00	62.980.000,00	0,00	0,00	0,00	
235	SD NEGERI 235/VI TANJUNG MUDO II	3.500.000,00	4.086.100,00	7.586.100,00	40.420.000,00	0,00	0,00	0,00	
236	SD NEGERI 236/VI TIANGKO II	2.700.000,00	4.988.900,00	7.688.900,00	49.820.000,00	0,00	0,00	0,00	
237	SD NEGERI 237/VI KANDANG II	0,00	2.829.300,00	2.829.300,00	28.200.000,00	0,00	0,00	0,00	
238	SD NEGERI 238/VI TANJUNG PUTUS II	1.000.000,00	0,00	1.000.000,00	38.829.100,00	4.410.900,00	4.410.900,00	0,00	
239	SD NEGERI 239/VI BUNGA ANTOI I	32.547.100,00	17.277.500,00	49.824.600,00	171.842.700,00	177.300,00	177.300,00	0,00	
240	SD NEGERI 240/VI SUNGAI SAHUT I	5.500.000,00	21.761.600,00	27.261.600,00	212.440.000,00	0,00	0,00	0,00	
241	SD NEGERI 241/VI MUARA DELANG I	5.000.000,00	18.409.500,00	23.409.500,00	180.480.000,00	0,00	0,00	0,00	
242	SD NEGERI 242/VI SINAR GADING I	11.344.000,00	15.307.500,00	26.651.500,00	152.280.000,00	0,00	0,00	0,00	
243	SD NEGERI 243/VI BUNGO TANJUNG I	14.960.000,00	16.213.200,00	31.173.200,00	126.900.000,00	0,00	0,00	0,00	
244	SD NEGERI 244/VI SIDOMAKMUR	7.000.000,00	8.195.000,00	15.195.000,00	81.780.000,00	0,00	0,00	0,00	
245	SD NEGERI 245/VI TIARO II	0,00	4.156.000,00	4.156.000,00	41.360.000,00	0,00	0,00	0,00	
246	SD NEGERI 246/VI TELUK SIKUMBANG II	0,00	3.854.000,00	3.854.000,00	38.540.000,00	0,00	0,00	0,00	
247	SD NEGERI 247/VI SIALANG II	10.500.000,00	18.678.000,00	29.178.000,00	186.120.000,00	22,40	22,40	0,00	
248	SD NEGERI 248/VI SUNGAI PUTIH I	6.500.000,00	13.169.400,00	19.669.400,00	125.020.000,00	0,00	0,00	0,00	
249	SD NEGERI 249/VI RAWA JAYA I	18.070.000,00	14.756.500,00	32.826.500,00	140.060.000,00	0,00	0,00	0,00	
250	SD NEGERI 250/VI SINAR GADING II	12.000.000,00	15.068.100,00	27.068.100,00	150.400.000,00	3,00	3,00	0,00	
251	SD NEGERI 251/VI BUNGO TANJUNG II	4.800.000,00	10.904.700,00	15.704.700,00	109.040.000,00	0,00	0,00	0,00	
252	SD NEGERI 252/VI LANTAK SERIBU II	18.500.000,00	15.946.300,00	34.446.300,00	156.040.000,00	0,00	0,00	0,00	
253	SD NEGERI 253/VI BANGKO XII	43.400.000,00	79.732.600,00	123.132.600,00	596.900.000,00	0,00	0,00	0,00	
254	SD NEGERI 254/VI TAMBANG EMAS II	19.950.000,00	22.915.500,00	42.865.500,00	214.320.000,00	0,00	0,00	0,00	
255	SD NEGERI 255/VI SUNGAI KAPAS II	4.500.000,00	28.596.300,00	33.096.300,00	284.820.000,00	0,00	0,00	0,00	
256	SD NEGERI 256/VI PEMATANG KANCIL II	2.600.000,00	8.366.000,00	10.966.000,00	83.660.000,00	0,00	0,00	0,00	
257	SD NEGERI 257/VI AIR BATU I	31.000.000,00	9.514.400,00	40.514.400,00	120.590.000,00	4.430.000,00	4.430.000,00	0,00	
258	SD NEGERI 258/VI REJO SARI	18.000.000,00	10.825.200,00	28.825.200,00	107.160.000,00	0,00	0,00	0,00	
259	SD NEGERI 259/VI BUKIT SUBUR	12.400.000,00	17.036.000,00	29.436.000,00	170.140.000,00	0,00	0,00	0,00	
260	SD NEGERI 260/VI RAWA JAYA II	6.660.000,00	23.646.500,00	30.306.500,00	235.940.000,00	0,00	0,00	0,00	
261	SD NEGERI 261/VI KOTA RAJA	29.300.000,00	11.907.500,00	41.207.500,00	107.160.000,00	0,00	0,00	0,00	
262	SD NEGERI 262/VI SUKO REJO	5.823.000,00	0,00	5.823.000,00	68.526.000,00	7.614.000,00	7.614.000,00	0,00	
263	SD NEGERI 263/VI PULAU ARO III	16.750.000,00	7.250.000,00	24.000.000,00	71.755.000,00	625.000,00	625.000,00	0,00	
264	SD NEGERI 264/VI BUKIT BUNGKUL II	11.295.500,00	10.979.000,00	22.274.500,00	107.160.000,00	0,00	0,00	0,00	
265	SD NEGERI 265/VI BUKIT BERINGIN I	900.000,00	11.258.200,00	12.158.200,00	81.897.200,00	29.962.800,00	29.962.800,00	0,00	
266	SD NEGERI 266/VI BUKIT BERINGIN II	3.500.000,00	12.558.600,00	16.058.600,00	123.140.000,00	0,00	0,00	0,00	
267	SD NEGERI 267/VI SUNGAI SAHUT II	21.264.000,00	38.480.620,00	59.744.620,00	188.940.000,00	0,00	0,00	0,00	
268	SD NEGERI 268/VI BUNGA ANTOI II	21.085.000,00	37.463.800,00	58.548.800,00	364.720.000,00	0,00	0,00	0,00	
269	SD NEGERI 269/VI SUNGAI BULIAN I	7.632.000,00	10.771.000,00	18.403.000,00	104.340.000,00	0,00	0,00	0,00	
270	SD NEGERI 270/VI MUARA PANCO III	0,00	5.244.200,00	5.244.200,00	51.700.000,00	0,00	0,00	0,00	
271	SD NEGERI 271/VI SEKANCING III	18.800.000,00	10.622.000,00	29.422.000,00	106.220.000,00	0,00	0,00	0,00	
272	SD NEGERI 272/VI PULAU TENGAH III	12.500.000,00	13.866.700,00	26.366.700,00	136.300.000,00	0,00	0,00	0,00	
273	SD NEGERI 273/VI SUNGAI PUTIH II	11.400.000,00	10.224.100,00	21.624.100,00	101.520.000,00	0,00	0,00	0,00	
274	SD NEGERI 274/VI MUARA DELANG II	79.451.000,00	51.409.500,00	130.860.500,00	501.960.000,00	0,00	0,00	0,00	
275	SD NEGERI 275/VI BUNGO TANJUNG III	18.000.000,00	11.638.500,00	29.638.500,00	114.680.000,00	0,00	0,00	0,00	
276	SD NEGERI 276/VI AIR BATU II	10.726.000,00	6.789.100,00	17.515.100,00	69.393.100,00	166.900,00	166.900,00	0,00	
277	SD NEGERI 277/VI TANJUNG BENUANG II	26.000.000,00	19.899.900,00	45.899.900,00	198.340.000,00	0,00	0,00	0,00	

No	Nama Sekolah	Saldo Awal			Pendapatan			Belanja				
		Bank	Tunai	Total Saldo Awal 2025	Pendapatan 2025	Pendapatan Lain-Lain	Total Pendapatan 2025	Belanja Operasi				
								Belanja Barang	Belanja Jasa	Belanja Pemeliharaan	Belanja Perjalanan Dinas	Total Belanja Operasi
1	2	3	4	5=3+4	6	7	8=6+7	9	10	11	12	13=9+10+11+12
278	SD NEGERI 278/VI BANGKO XIII	0,00	0,00	0,00	45.120.000,00	0,00	45.120.000,00	15.998.000,00	19.210.000,00	0,00	5.400.000,00	40.608.000,00
279	SD NEGERI 279/VI KAPUK IV	0,00	0,00	0,00	72.380.000,00	0,00	72.380.000,00	19.553.100,00	28.940.000,00	0,00	9.300.000,00	57.793.100,00
280	SD NEGERI 280/VI BANGKO XIV	0,00	0,00	0,00	208.680.000,00	0,00	208.680.000,00	86.497.600,00	65.650.000,00	17.914.400,00	3.600.000,00	173.662.000,00
281	SD NEGERI 281/VI DESA BARU TP II	0,00	0,00	0,00	50.760.000,00	0,00	50.760.000,00	14.204.400,00	20.450.000,00	906.000,00	800.000,00	36.360.400,00
282	SD NEGERI 282/VI BANGKO XV	0,00	0,00	0,00	568.700.000,00	0,00	568.700.000,00	234.700.000,00	195.780.000,00	7.500.000,00	20.100.000,00	458.080.000,00
283	SD NEGERI 283/VI TANAH ABANG II	0,00	0,00	0,00	125.020.000,00	0,00	125.020.000,00	43.219.600,00	28.400.000,00	0,00	16.300.000,00	87.919.600,00
284	SD NEGERI 284/VI NALO GEDANG II	0,00	0,00	0,00	47.000.000,00	0,00	47.000.000,00	10.656.100,00	15.980.000,00	0,00	7.650.000,00	34.286.100,00
285	SD NEGERI 285/VI BARU NALO II	0,00	0,00	0,00	100.580.000,00	0,00	100.580.000,00	60.372.000,00	17.100.000,00	0,00	7.200.000,00	84.672.000,00
286	SD NEGERI 286/VI PULAU BAYUR II	0,00	0,00	0,00	67.680.000,00	0,00	67.680.000,00	15.511.200,00	26.628.000,00	0,00	17.560.000,00	59.699.200,00
287	SD NEGERI 287/VI TAMBANG BARU II	0,00	0,00	0,00	51.700.000,00	0,00	51.700.000,00	12.306.000,00	23.040.000,00	0,00	8.160.000,00	43.506.000,00
288	SD NEGERI 288/VI SERI SEMBILAN	0,00	0,00	0,00	196.460.000,00	0,00	196.460.000,00	118.577.500,00	29.646.000,00	0,00	13.800.000,00	162.023.500,00
289	SD NEGERI 289/VI LUBUK PUNGGUK 2	0,00	0,00	0,00	64.320.000,00	0,00	64.320.000,00	11.296.000,00	2.300.000,00	0,00	1.400.000,00	14.996.000,00
290	SD NEGERI 290/VI SIMPANG LIMBUR	64,00	0,00	64,00	131.600.000,00	0,00	131.600.000,00	51.129.700,00	37.986.000,00	0,00	7.900.000,00	97.015.700,00
291	SD NEGERI 291/VI SALAM BUKU II	0,00	0,00	0,00	168.260.000,00	0,00	168.260.000,00	41.742.200,00	67.899.000,00	0,00	18.800.000,00	128.441.200,00
292	SD NEGERI 292/VI NILO DINGIN II	10.000,00	0,00	10.000,00	207.740.000,00	0,00	207.740.000,00	89.321.000,00	60.070.000,00	0,00	11.950.000,00	161.341.000,00
293	SD NEGERI 293/VI SUNGAI BULIAN II	0,00	0,00	0,00	112.800.000,00	0,00	112.800.000,00	52.137.400,00	30.482.000,00	0,00	14.100.000,00	96.719.400,00
294	SD NEGERI 294/VI BANGKO XV	0,00	0,00	0,00	112.800.000,00	0,00	112.800.000,00	47.243.800,00	30.300.000,00	8.656.200,00	3.600.000,00	89.800.000,00
295	SD NEGERI 295/VI SUNGAI LIMAU	0,00	0,00	0,00	62.040.000,00	0,00	62.040.000,00	30.371.400,00	18.240.000,00	0,00	7.200.000,00	55.811.400,00
296	SD NEGERI 296/VI RANTAU PANJANG XIII	0,00	0,00	0,00	164.500.000,00	0,00	164.500.000,00	57.015.900,00	67.060.000,00	0,00	12.240.000,00	136.315.900,00
297	SD NEGERI 297/VI KOTO RAYO II	0,00	0,00	0,00	33.840.000,00	0,00	33.840.000,00	14.819.600,00	12.500.000,00	0,00	3.120.000,00	30.439.600,00
298	SD NEGERI 298/VI BUKIT BERINGIN III	0,00	0,00	0,00	43.240.000,00	0,00	43.240.000,00	21.421.200,00	12.071.600,00	0,00	5.400.000,00	38.892.800,00
299	SD NEGERI 299/VI LANGLING II	4,00	0,00	4,00	59.220.000,00	0,00	59.220.000,00	24.247.100,00	19.700.000,00	5.277.000,00	1.650.000,00	50.874.100,00
300	SD NEGERI 300/VI SUNGAI TEBAL	0,00	0,00	0,00	464.360.000,00	0,00	464.360.000,00	199.644.000,00	169.536.000,00	0,00	31.950.000,00	401.130.000,00
301	SD NEGERI 301/VI PATEKUN	0,00	0,00	0,00	47.000.000,00	0,00	47.000.000,00	14.466.500,00	18.980.000,00	0,00	8.850.000,00	42.296.500,00
302	SD NEGERI 302/VI BUNGA ANTOI III	0,00	0,00	0,00	211.500.000,00	0,00	211.500.000,00	55.136.200,00	94.758.700,00	0,00	16.200.000,00	166.094.900,00
303	SD NEGERI 303/VI PULAU TEBAKAR	0,00	0,00	0,00	53.580.000,00	0,00	53.580.000,00	30.237.000,00	16.200.000,00	0,00	0,00	46.437.000,00
304	SD NEGERI 304/VI BATANG KIBUL IV	0,00	0,00	0,00	64.320.000,00	0,00	64.320.000,00	26.960.800,00	16.560.000,00	0,00	10.200.000,00	53.720.800,00
305	SD NEGERI 305/VI BUNGO TANJUNG IV	0,00	0,00	0,00	90.240.000,00	0,00	90.240.000,00	40.069.800,00	14.935.200,00	0,00	5.200.000,00	60.205.000,00
306	SD NEGERI 306/VI SUNGAI LIMAU II	142.400,00	0,00	142.400,00	44.037.600,00	533.100,00	44.570.700,00	12.949.100,00	19.231.000,00	1.165.000,00	6.950.000,00	40.295.100,00
307	SD NEGERI 307/VI DURIAN MUKUT	0,00	0,00	0,00	25.380.000,00	0,00	25.380.000,00	8.125.400,00	9.900.000,00	0,00	4.800.000,00	22.825.400,00
308	SD NEGERI 308/VI RANTAU SULI.II	0,00	0,00	0,00	102.460.000,00	0,00	102.460.000,00	37.911.500,00	26.600.000,00	0,00	7.200.000,00	71.711.500,00
309	SD NEGERI 309/VI MEKAR LIMAU MANIS	0,00	0,00	0,00	62.040.000,00	0,00	62.040.000,00	13.840.600,00	31.880.000,00	1.200.000,00	8.740.000,00	55.660.600,00
310	SD NEGERI 310/VI TUNGGUL BULIN	0,00	0,00	0,00	114.680.000,00	0,00	114.680.000,00	50.311.200,00	35.650.000,00	2.000.000,00	5.250.000,00	93.211.200,00
311	SD NEGERI 311/VI KEMBANG BUNGO	0,00	0,00	0,00	64.860.000,00	0,00	64.860.000,00	38.959.400,00	13.236.000,00	0,00	4.500.000,00	56.695.400,00
312	SD NEGERI 312/VI RIMBA KARTIKA	0,00	0,00	0,00	20.680.000,00	0,00	20.680.000,00	2.210.400,00	8.300.000,00	0,00	6.600.000,00	17.110.400,00
313	SD NEGERI 313/VI RANTAU PALIMBANG	866,00	0,00	866,00	28.200.000,00	0,00	28.200.000,00	11.279.300,00	11.700.000,00	0,00	1.100.000,00	24.079.300,00
Jumlah Dana BOS Reguler SD Negeri (I)		**66.037.736,00**	**0,00**	**66.037.736,00**	**36.409.264.300,00**	**833.500,00**	**36.410.097.800,00**	**13.956.193.064,00**	**12.188.242.120,00**	**196.231.000,00**	**2.647.422.000,00**	**28.988.088.184,00**

No	Nama Sekolah	Belanja			Jumlah Total Belanja	Saldo BKU 2025			
		Belanja Modal				Total	Bank	Tunai	Ket
		Peralatan dan Mesin	Aset Tetap Lainnya	Total Belanja Modal					
1	2	14	15	16=14+15	17=13+16	18=5+8-17	19	20	21
278	SD NEGERI 278/VI BANGKO XIII	0,00	4.512.000,00	4.512.000,00	45.120.000,00	0,00	0,00	0,00	
279	SD NEGERI 279/VI KAPUK IV	7.300.000,00	7.286.900,00	14.586.900,00	72.380.000,00	0,00	0,00	0,00	
280	SD NEGERI 280/VI BANGKO XIV	14.150.000,00	20.868.000,00	35.018.000,00	208.680.000,00	0,00	0,00	0,00	
281	SD NEGERI 281/VI DESA BARU TP II	9.319.000,00	5.080.600,00	14.399.600,00	50.760.000,00	0,00	0,00	0,00	
282	SD NEGERI 282/VI BANGKO XV	50.750.000,00	59.870.000,00	110.620.000,00	568.700.000,00	0,00	0,00	0,00	
283	SD NEGERI 283/VI TANAH ABANG II	23.360.000,00	13.740.400,00	37.100.400,00	125.020.000,00	0,00	0,00	0,00	
284	SD NEGERI 284/VI NALO GEDANG II	8.000.000,00	0,00	8.000.000,00	42.286.100,00	4.713.900,00	4.713.900,00	0,00	
285	SD NEGERI 285/VI BARU NALO II	5.650.000,00	10.258.000,00	15.908.000,00	100.580.000,00	0,00	0,00	0,00	
286	SD NEGERI 286/VI PULAU BAYUR II	1.200.000,00	6.780.800,00	7.980.800,00	67.680.000,00	0,00	0,00	0,00	
287	SD NEGERI 287/VI TAMBANG BARU II	3.000.000,00	5.194.000,00	8.194.000,00	51.700.000,00	0,00	0,00	0,00	
288	SD NEGERI 288/VI SERI SEMBILAN	14.700.000,00	19.736.500,00	34.436.500,00	196.460.000,00	0,00	0,00	0,00	
289	SD NEGERI 289/VI LUBUK PUNGGUK 2	4.300.000,00	0,00	4.300.000,00	19.296.000,00	45.024.000,00	45.024.000,00	0,00	
290	SD NEGERI 290/VI SIMPANG LIMBUR	21.300.000,00	13.284.300,00	34.584.300,00	131.600.000,00	64,00	64,00	0,00	
291	SD NEGERI 291/VI SALAM BUKU II	22.701.000,00	17.117.800,00	39.818.800,00	168.260.000,00	0,00	0,00	0,00	
292	SD NEGERI 292/VI NILO DINGIN II	21.200.000,00	20.774.000,00	41.974.000,00	203.315.000,00	4.435.000,00	4.435.000,00	0,00	
293	SD NEGERI 293/VI SUNGAI BULIAN II	4.800.000,00	11.280.600,00	16.080.600,00	112.800.000,00	0,00	0,00	0,00	
294	SD NEGERI 294/VI BANGKO XV	11.400.000,00	11.600.000,00	23.000.000,00	112.800.000,00	0,00	0,00	0,00	
295	SD NEGERI 295/VI SUNGAI LIMAU	0,00	6.228.600,00	6.228.600,00	62.040.000,00	0,00	0,00	0,00	
296	SD NEGERI 296/VI RANTAU PANJANG XIII	13.304.000,00	14.880.100,00	28.184.100,00	164.500.000,00	0,00	0,00	0,00	
297	SD NEGERI 297/VI KOTO RAYO II	0,00	3.400.400,00	3.400.400,00	33.840.000,00	0,00	0,00	0,00	
298	SD NEGERI 298/VI BUKIT BERINGIN III	0,00	4.347.200,00	4.347.200,00	43.240.000,00	0,00	0,00	0,00	
299	SD NEGERI 299/VI LANGLING II	2.375.000,00	5.970.900,00	8.345.900,00	59.220.000,00	4,00	4,00	0,00	
300	SD NEGERI 300/VI SUNGAI TEBAL	16.000.000,00	47.230.000,00	63.230.000,00	464.360.000,00	0,00	0,00	0,00	
301	SD NEGERI 301/VI PATEKUN	0,00	4.703.500,00	4.703.500,00	47.000.000,00	0,00	0,00	0,00	
302	SD NEGERI 302/VI BUNGA ANTOI III	24.250.000,00	21.155.100,00	45.405.100,00	211.500.000,00	0,00	0,00	0,00	
303	SD NEGERI 303/VI PULAU TEBAKAR	1.500.000,00	5.643.000,00	7.143.000,00	53.580.000,00	0,00	0,00	0,00	
304	SD NEGERI 304/VI BATANG KIBUL IV	4.150.000,00	6.230.200,00	10.380.200,00	64.101.000,00	219.000,00	219.000,00	0,00	
305	SD NEGERI 305/VI BUNGO TANJUNG IV	17.297.000,00	12.624.000,00	29.921.000,00	90.126.000,00	114.000,00	114.000,00	0,00	
306	SD NEGERI 306/VI SUNGAI LIMAU II	0,00	4.418.000,00	4.418.000,00	44.713.100,00	0,00	0,00	0,00	
307	SD NEGERI 307/VI DURIAN MUKUT	0,00	2.554.600,00	2.554.600,00	25.380.000,00	0,00	0,00	0,00	
308	SD NEGERI 308/VI RANTAU SULI.II	20.500.000,00	10.248.500,00	30.748.500,00	102.460.000,00	0,00	0,00	0,00	
309	SD NEGERI 309/VI MEKAR LIMAU MANIS	0,00	3.991.400,00	3.991.400,00	59.652.000,00	2.388.000,00	2.388.000,00	0,00	
310	SD NEGERI 310/VI TUNGGUL BULIN	8.000.000,00	13.468.800,00	21.468.800,00	114.680.000,00	0,00	0,00	0,00	
311	SD NEGERI 311/VI KEMBANG BUNGO	1.200.000,00	6.964.600,00	8.164.600,00	64.860.000,00	0,00	0,00	0,00	
312	SD NEGERI 312/VI RIMBA KARTIKA	1.500.000,00	2.069.600,00	3.569.600,00	20.680.000,00	0,00	0,00	0,00	
313	SD NEGERI 313/VI RANTAU PALIMBANG	1.200.000,00	2.920.700,00	4.120.700,00	28.200.000,00	866,00	866,00	0,00	
Jumlah Dana BOS Reguler SD Negeri (I)		**3.565.017.600,00**	**3.771.166.820,00**	**7.336.184.420,00**	**36.324.272.604,00**	**151.862.932,00**	**150.132.332,00**	**1.730.600,00**	

II. DANA BOS AFIRMASI SD

(dalam rupiah)

No	Nama Sekolah	Saldo Awal			Pendapatan			Belanja				
								Belanja Operasi				
		Bank	Tunai	Total Saldo Awal 2025	Pendapatan 2025	Pendapatan Lain-Lain	Total Pendapatan 2025	Belanja Barang	Belanja Jasa	Belanja Pemeliharaan	Belanja Perjalanan Dinas	Total Belanja Operasi
1	2	3	4	5=3+4	6	7	8=6+7	9	10	11	12	13=9+10+11+12
1	SD NEGERI 54/VI LUBUK BIRAH	1,00	0,00	1,00	0,00	0,00	0,00	0,00	0,00	0,00	0,00	0,00
Jumlah Dana BOS Afirmasi SD Negeri (II)		**1,00**	**0,00**	**1,00**	**0,00**	**0,00**	**0,00**	**0,00**	**0,00**	**0,00**	**0,00**	**0,00**

II. DANA BOS AFIRMASI SD

(dalam rupiah)

No	Nama Sekolah	Belanja			Jumlah Total Belanja	Saldo BKU 2025			Ket
		Belanja Modal				Total	Bank	Tunai	
		Peralatan dan Mesin	Aset Tetap Lainnya	Total Belanja Modal					
1	2	14	15	16=14+15	17=13+16	18=5+8-17	19	20	21
1	SD NEGERI 54/VI LUBUK BIRAH	0,00	0,00	0,00	0,00	1,00	1,00	0,00	
Jumlah Dana BOS Afirmasi SD Negeri (II)		**0,00**	**0,00**	**0,00**	**0,00**	**1,00**	**1,00**	**0,00**	

III. DANA BOS KINERJA SD

(dalam rupiah)

No	Nama Sekolah	Saldo Awal			Pendapatan			Belanja				
								Belanja Operasi				
		Bank	Tunai	Total Saldo Awal 2025	Pendapatan 2025	Pendapatan Lain-Lain	Total Pendapatan 2025	Belanja Barang	Belanja Jasa	Belanja Pemeliharaan	Belanja Perjalanan Dinas	Total Belanja Operasi
1	2	3	4	5=3+4	6	7	8=6+7	9	10	11	12	13=9+10+11+12
1	SD NEGERI 02/VI BANGKO II	0,00	0,00	0,00	50.750.000,00	0,00	50.750.000,00	16.970.000,00	7.280.000,00	0,00	0,00	24.250.000,00
2	SD NEGERI 18/VI DUSUN TUO I	0,00	0,00	0,00	22.500.000,00	0,00	22.500.000,00	41.000,00	9.057.000,00	0,00	4.400.000,00	13.498.000,00
3	SD NEGERI 28/VI SUMBER AGUNG I	0,00	0,00	0,00	22.500.000,00	0,00	22.500.000,00	143.000,00	9.057.000,00	0,00	4.800.000,00	14.000.000,00
4	SD NEGERI 32/VI AIR LIKI I	0,00	0,00	0,00	22.500.000,00	0,00	22.500.000,00	86.000,00	9.012.000,00	0,00	4.400.000,00	13.498.000,00
5	SD NEGERI 36/VI RANTAU PANJANG III	0,00	0,00	0,00	22.500.000,00	0,00	22.500.000,00	167.300,00	9.012.000,00	0,00	4.400.000,00	13.579.300,00
6	SD NEGERI 40/VI RANTAU PANJANG IV	0,00	0,00	0,00	22.500.000,00	0,00	22.500.000,00	167.300,00	9.012.000,00	0,00	4.400.000,00	13.579.300,00
7	SD NEGERI 59/VI SUNGAI NILAU	0,00	0,00	0,00	22.500.000,00	0,00	22.500.000,00	43.800,00	9.012.000,00	0,00	4.400.000,00	13.455.800,00
8	SD NEGERI 61/VI TIARO I	0,00	0,00	0,00	22.500.000,00	0,00	22.500.000,00	41.000,00	9.057.000,00	0,00	4.400.000,00	13.498.000,00
9	SD NEGERI 63/VI REJO SARI I	0,00	0,00	0,00	22.500.000,00	0,00	22.500.000,00	0,00	9.057.000,00	0,00	4.400.000,00	13.457.000,00
10	SD NEGERI 92/VI MUARA KIBUL I	16.000,00	0,00	16.000,00	0,00	0,00	0,00	16.000,00	0,00	0,00	0,00	16.000,00
11	SD NEGERI 98/VI BANGKO VI	0,00	0,00	0,00	22.500.000,00	0,00	22.500.000,00	0,00	9.057.000,00	0,00	4.400.000,00	13.457.000,00
12	SD NEGERI 103/VI BUKIT PERENTAK	0,00	0,00	0,00	22.500.000,00	0,00	22.500.000,00	41.000,00	9.057.000,00	0,00	4.400.000,00	13.498.000,00
13	SD NEGERI 115/VI BANGKO VIII	0,00	0,00	0,00	22.500.000,00	0,00	22.500.000,00	243.000,00	9.057.000,00	0,00	4.700.000,00	14.000.000,00
14	SD NEGERI 120/VI RANTAU DERAS II	0,00	0,00	0,00	22.500.000,00	0,00	22.500.000,00	41.000,00	9.057.000,00	0,00	4.400.000,00	13.498.000,00
15	SD NEGERI 128/VI TANJUNG PUTUS I	0,00	0,00	0,00	22.500.000,00	0,00	22.500.000,00	38.000,00	9.012.000,00	0,00	4.950.000,00	14.000.000,00
16	SD NEGERI 132/VI SUNGAI JERING	0,00	0,00	0,00	22.500.000,00	0,00	22.500.000,00	0,00	9.057.000,00	0,00	4.400.000,00	13.457.000,00
17	SD NEGERI 133/VI REJOSARI II	0,00	0,00	0,00	22.500.000,00	0,00	22.500.000,00	143.000,00	9.057.000,00	0,00	4.800.000,00	14.000.000,00
18	SD NEGERI 135/VI PULAU RAMAN	2,00	0,00	2,00	0,00	0,00	0,00	0,00	0,00	0,00	0,00	0,00
19	SD NEGERI 144/VI BANGKO IX	0,00	0,00	0,00	22.500.000,00	0,00	22.500.000,00	0,00	9.057.000,00	0,00	3.400.000,00	12.457.000,00
20	SD NEGERI 146/VI MENTAWAK	0,00	0,00	0,00	22.500.000,00	0,00	22.500.000,00	243.000,00	9.057.000,00	0,00	4.700.000,00	14.000.000,00
21	SD NEGERI 149/VI PINANG MERAH I	0,00	0,00	0,00	22.500.000,00	0,00	22.500.000,00	41.000,00	9.057.000,00	0,00	4.400.000,00	13.498.000,00
22	SD NEGERI 154/VI AIR LIKI	0,00	0,00	0,00	22.500.000,00	0,00	22.500.000,00	26.200,00	9.012.000,00	0,00	4.000.000,00	13.038.200,00
23	SD NEGERI 159/VI RANTAU BIDARO	0,00	0,00	0,00	22.500.000,00	0,00	22.500.000,00	0,00	9.057.000,00	0,00	3.300.000,00	12.357.000,00
24	SD NEGERI 164/VI PULAU BARU II	0,00	0,00	0,00	22.500.000,00	0,00	22.500.000,00	41.000,00	9.057.000,00	0,00	4.400.000,00	13.498.000,00
25	SD NEGERI 169/VI MERANTIH I	0,00	0,00	0,00	22.500.000,00	0,00	22.500.000,00	41.000,00	9.057.000,00	0,00	4.400.000,00	13.498.000,00
26	SD NEGERI 170/VI RASAU I	0,00	0,00	0,00	22.500.000,00	0,00	22.500.000,00	41.000,00	9.057.000,00	0,00	4.400.000,00	13.498.000,00
27	SD NEGERI 184/VI TALANG TEMBAGO II	0,00	0,00	0,00	22.500.000,00	0,00	22.500.000,00	0,00	9.057.000,00	0,00	4.400.000,00	13.457.000,00
28	SD NEGERI 189/VI PINANG MERAH II	0,00	0,00	0,00	22.500.000,00	0,00	22.500.000,00	41.000,00	9.057.000,00	0,00	4.400.000,00	13.498.000,00
29	SD NEGERI 192/VI RASAU II	0,00	0,00	0,00	22.500.000,00	0,00	22.500.000,00	41.000,00	9.057.000,00	0,00	4.400.000,00	13.498.000,00
30	SD NEGERI 195/VI PEMATANG KANCIL	0,00	0,00	0,00	22.500.000,00	0,00	22.500.000,00	0,00	9.057.000,00	0,00	4.400.000,00	13.457.000,00
31	SD NEGERI 198/VI ULAK MAKAM	0,00	0,00	0,00	22.500.000,00	0,00	22.500.000,00	86.000,00	9.012.000,00	0,00	4.400.000,00	13.498.000,00
32	SD NEGERI 201/VI TANJUNG ILIR II	0,00	0,00	0,00	22.500.000,00	0,00	22.500.000,00	0,00	9.012.000,00	0,00	4.730.000,00	13.742.000,00
33	SD NEGERI 202/VI BELURAN PANJANG	0,00	0,00	0,00	22.500.000,00	0,00	22.500.000,00	0,00	9.012.000,00	0,00	4.400.000,00	13.412.000,00
34	SD NEGERI 204/VI BARU PANGKALAN JAMBU	0,00	0,00	0,00	22.500.000,00	0,00	22.500.000,00	41.000,00	9.057.000,00	0,00	4.400.000,00	13.498.000,00
35	SD NEGERI 210/VI PAMENANG	0,00	0,00	0,00	22.500.000,00	0,00	22.500.000,00	0,00	9.057.000,00	0,00	4.400.000,00	13.457.000,00
36	SD NEGERI 218/VI LANTAK SERIBU I	0,00	0,00	0,00	22.500.000,00	0,00	22.500.000,00	41.000,00	9.057.000,00	0,00	4.400.000,00	13.498.000,00
37	SD NEGERI 227/VI TANJUNG REJO	0,00	0,00	0,00	22.500.000,00	0,00	22.500.000,00	143.000,00	9.057.000,00	0,00	4.800.000,00	14.000.000,00
38	SD NEGERI 239/VI BUNGA ANTOI I	0,00	0,00	0,00	22.500.000,00	0,00	22.500.000,00	86.000,00	9.012.000,00	0,00	4.400.000,00	13.498.000,00
39	SD NEGERI 240/VI SUNGAI SAHUT I	0,00	0,00	0,00	22.500.000,00	0,00	22.500.000,00	86.000,00	9.012.000,00	0,00	4.400.000,00	13.498.000,00
40	SD NEGERI 242/VI SINAR GADING I	0,00	0,00	0,00	22.500.000,00	0,00	22.500.000,00	86.000,00	9.012.000,00	0,00	4.400.000,00	13.498.000,00
41	SD NEGERI 256/VI PEMATANG KANCIL II	0,00	0,00	0,00	36.250.000,00	35.000,00	36.285.000,00	7.220.000,00	9.150.000,00	0,00	0,00	16.370.000,00
42	SD NEGERI 257/VI AIR BATU I	0,00	0,00	0,00	22.500.000,00	0,00	22.500.000,00	86.000,00	9.012.000,00	0,00	4.400.000,00	13.498.000,00
43	SD NEGERI 260/VI RAWA JAYA II	0,00	0,00	0,00	22.500.000,00	0,00	22.500.000,00	86.000,00	9.012.000,00	0,00	4.400.000,00	13.498.000,00
44	SD NEGERI 261/VI KOTA RAJA	0,00	0,00	0,00	22.500.000,00	0,00	22.500.000,00	0,00	9.012.000,00	0,00	4.400.000,00	13.412.000,00
45	SD NEGERI 262/VI SUKO REJO	0,00	0,00	0,00	22.500.000,00	0,00	22.500.000,00	143.000,00	9.057.000,00	0,00	4.800.000,00	14.000.000,00
46	SD NEGERI 266/VI BUKIT BERINGIN II	0,00	0,00	0,00	22.500.000,00	0,00	22.500.000,00	41.000,00	9.057.000,00	0,00	4.400.000,00	13.498.000,00
47	SD NEGERI 268/VI BUNGA ANTOI II	0,00	0,00	0,00	22.500.000,00	0,00	22.500.000,00	86.000,00	9.012.000,00	0,00	4.400.000,00	13.498.000,00
48	SD NEGERI 269/VI SUNGAI BULIAN I	0,00	0,00	0,00	22.500.000,00	0,00	22.500.000,00	0,00	9.012.000,00	0,00	4.400.000,00	13.412.000,00
49	SD NEGERI 273/VI SUNGAI PUTIH II	0,00	0,00	0,00	22.500.000,00	0,00	22.500.000,00	140.600,00	9.057.000,00	0,00	4.200.000,00	13.397.600,00
50	SD NEGERI 276/VI AIR BATU II	0,00	0,00	0,00	22.500.000,00	0,00	22.500.000,00	0,00	9.012.000,00	0,00	4.400.000,00	13.412.000,00
51	SD NEGERI 279/VI KAPUK IV	0,00	0,00	0,00	22.500.000,00	0,00	22.500.000,00	0,00	4.992.000,00	0,00	4.400.000,00	9.392.000,00
52	SD NEGERI 286/VI PULAU BAYUR II	0,00	0,00	0,00	22.500.000,00	0,00	22.500.000,00	19.200,00	9.057.000,00	0,00	4.400.000,00	13.476.200,00

III. DANA BOS KINERJA SD

(dalam rupiah)

No	Nama Sekolah	Belanja			Jumlah Total Belanja	Saldo BKU 2025			
		Belanja Modal				Total	Bank	Tunai	Ket
		Peralatan dan Mesin	Aset Tetap Lainnya	Total Belanja Modal					
1	2	14	15	16=14+15	17=13+16	18=5+8-17	19	20	21
2	SD NEGERI 02/VI BANGKO II	21.500.000,00	5.000.000,00	26.500.000,00	50.750.000,00	0,00	0,00	0,00	
18	SD NEGERI 18/VI DUSUN TUO I	8.500.000,00	502.000,00	9.002.000,00	22.500.000,00	0,00	0,00	0,00	
28	SD NEGERI 28/VI SUMBER AGUNG I	8.500.000,00	0,00	8.500.000,00	22.500.000,00	0,00	0,00	0,00	
32	SD NEGERI 32/VI AIR LIKI I	8.500.000,00	502.000,00	9.002.000,00	22.500.000,00	0,00	0,00	0,00	
36	SD NEGERI 36/VI RANTAU PANJANG III	8.500.000,00	420.700,00	8.920.700,00	22.500.000,00	0,00	0,00	0,00	
40	SD NEGERI 40/VI RANTAU PANJANG IV	8.500.000,00	420.700,00	8.920.700,00	22.500.000,00	0,00	0,00	0,00	
59	SD NEGERI 59/VI SUNGAI NILAU	8.500.000,00	544.200,00	9.044.200,00	22.500.000,00	0,00	0,00	0,00	
61	SD NEGERI 61/VI TIARO I	8.500.000,00	502.000,00	9.002.000,00	22.500.000,00	0,00	0,00	0,00	
63	SD NEGERI 63/VI REJO SARI I	8.764.000,00	279.000,00	9.043.000,00	22.500.000,00	0,00	0,00	0,00	
92	SD NEGERI 92/VI MUARA KIBUL I	0,00	0,00	0,00	16.000,00	0,00	0,00	0,00	
98	SD NEGERI 98/VI BANGKO VI	8.541.000,00	502.000,00	9.043.000,00	22.500.000,00	0,00	0,00	0,00	
103	SD NEGERI 103/VI BUKIT PERENTAK	8.500.000,00	502.000,00	9.002.000,00	22.500.000,00	0,00	0,00	0,00	
115	SD NEGERI 115/VI BANGKO VIII	8.500.000,00	0,00	8.500.000,00	22.500.000,00	0,00	0,00	0,00	
120	SD NEGERI 120/VI RANTAU DERAS II	8.500.000,00	0,00	8.500.000,00	21.998.000,00	502.000,00	502.000,00	0,00	
128	SD NEGERI 128/VI TANJUNG PUTUS I	8.500.000,00	0,00	8.500.000,00	22.500.000,00	0,00	0,00	0,00	
132	SD NEGERI 132/VI SUNGAI JERING	8.541.000,00	502.000,00	9.043.000,00	22.500.000,00	0,00	0,00	0,00	
133	SD NEGERI 133/VI REJOSARI II	8.500.000,00	0,00	8.500.000,00	22.500.000,00	0,00	0,00	0,00	
135	SD NEGERI 135/VI PULAU RAMAN	0,00	0,00	0,00	0,00	2,00	2,00	0,00	
144	SD NEGERI 144/VI BANGKO IX	8.505.000,00	1.538.000,00	10.043.000,00	22.500.000,00	0,00	0,00	0,00	
146	SD NEGERI 146/VI MENTAWAK	8.500.000,00	0,00	8.500.000,00	22.500.000,00	0,00	0,00	0,00	
149	SD NEGERI 149/VI PINANG MERAH I	8.500.000,00	502.000,00	9.002.000,00	22.500.000,00	0,00	0,00	0,00	
154	SD NEGERI 154/VI AIR LIKI	8.500.000,00	59.800,00	8.559.800,00	21.598.000,00	902.000,00	902.000,00	0,00	
159	SD NEGERI 159/VI RANTAU BIDARO	8.482.000,00	761.000,00	9.243.000,00	21.600.000,00	900.000,00	900.000,00	0,00	
164	SD NEGERI 164/VI PULAU BARU II	8.500.000,00	0,00	8.500.000,00	21.998.000,00	502.000,00	502.000,00	0,00	
169	SD NEGERI 169/VI MERANTIH I	8.500.000,00	502.000,00	9.002.000,00	22.500.000,00	0,00	0,00	0,00	
170	SD NEGERI 170/VI RASAU I	8.500.000,00	502.000,00	9.002.000,00	22.500.000,00	0,00	0,00	0,00	
184	SD NEGERI 184/VI TALANG TEMBAGO II	8.577.400,00	465.600,00	9.043.000,00	22.500.000,00	0,00	0,00	0,00	
189	SD NEGERI 189/VI PINANG MERAH II	8.500.000,00	502.000,00	9.002.000,00	22.500.000,00	0,00	0,00	0,00	
192	SD NEGERI 192/VI RASAU II	8.500.000,00	502.000,00	9.002.000,00	22.500.000,00	0,00	0,00	0,00	
195	SD NEGERI 195/VI PEMATANG KANCIL	8.500.000,00	543.000,00	9.043.000,00	22.500.000,00	0,00	0,00	0,00	
198	SD NEGERI 198/VI ULAK MAKAM	8.500.000,00	502.000,00	9.002.000,00	22.500.000,00	0,00	0,00	0,00	
201	SD NEGERI 201/VI TANJUNG ILIR II	8.758.000,00	0,00	8.758.000,00	22.500.000,00	0,00	0,00	0,00	
202	SD NEGERI 202/VI BELURAN PANJANG	8.564.200,00	523.800,00	9.088.000,00	22.500.000,00	0,00	0,00	0,00	
204	SD NEGERI 204/VI BARU PANGKALAN JAMBU	8.500.000,00	502.000,00	9.002.000,00	22.500.000,00	0,00	0,00	0,00	
210	SD NEGERI 210/VI PAMENANG	8.500.000,00	543.000,00	9.043.000,00	22.500.000,00	0,00	0,00	0,00	
218	SD NEGERI 218/VI LANTAK SERIBU I	8.500.000,00	502.000,00	9.002.000,00	22.500.000,00	0,00	0,00	0,00	
227	SD NEGERI 227/VI TANJUNG REJO	8.500.000,00	0,00	8.500.000,00	22.500.000,00	0,00	0,00	0,00	
239	SD NEGERI 239/VI BUNGA ANTOI I	8.500.000,00	502.000,00	9.002.000,00	22.500.000,00	0,00	0,00	0,00	
240	SD NEGERI 240/VI SUNGAI SAHUT I	8.500.000,00	502.000,00	9.002.000,00	22.500.000,00	0,00	0,00	0,00	
242	SD NEGERI 242/VI SINAR GADING I	8.500.000,00	502.000,00	9.002.000,00	22.500.000,00	0,00	0,00	0,00	
256	SD NEGERI 256/VI PEMATANG KANCIL II	19.880.000,00	0,00	19.880.000,00	36.250.000,00	35.000,00	35.000,00	0,00	
257	SD NEGERI 257/VI AIR BATU I	8.500.000,00	502.000,00	9.002.000,00	22.500.000,00	0,00	0,00	0,00	
260	SD NEGERI 260/VI RAWA JAYA II	8.500.000,00	502.000,00	9.002.000,00	22.500.000,00	0,00	0,00	0,00	
261	SD NEGERI 261/VI KOTA RAJA	8.564.200,00	523.800,00	9.088.000,00	22.500.000,00	0,00	0,00	0,00	
262	SD NEGERI 262/VI SUKO REJO	8.500.000,00	0,00	8.500.000,00	22.500.000,00	0,00	0,00	0,00	
266	SD NEGERI 266/VI BUKIT BERINGIN II	8.500.000,00	502.000,00	9.002.000,00	22.500.000,00	0,00	0,00	0,00	
268	SD NEGERI 268/VI BUNGA ANTOI II	8.500.000,00	502.000,00	9.002.000,00	22.500.000,00	0,00	0,00	0,00	
269	SD NEGERI 269/VI SUNGAI BULIAN I	8.554.000,00	0,00	8.554.000,00	21.966.000,00	534.000,00	534.000,00	0,00	
273	SD NEGERI 273/VI SUNGAI PUTIH II	8.500.000,00	602.400,00	9.102.400,00	22.500.000,00	0,00	0,00	0,00	
276	SD NEGERI 276/VI AIR BATU II	8.273.200,00	814.800,00	9.088.000,00	22.500.000,00	0,00	0,00	0,00	
279	SD NEGERI 279/VI KAPUK IV	8.586.000,00	502.000,00	9.088.000,00	18.480.000,00	4.020.000,00	4.020.000,00	0,00	
286	SD NEGERI 286/VI PULAU BAYUR II	8.500.000,00	523.800,00	9.023.800,00	22.500.000,00	0,00	0,00	0,00	

No	Nama Sekolah	Saldo Awal			Pendapatan			Belanja				
		Bank	Tunai	Total Saldo Awal 2025	Pendapatan 2025	Pendapatan Lain-Lain	Total Pendapatan 2025	Belanja Operasi				
								Belanja Barang	Belanja Jasa	Belanja Pemeliharaan	Belanja Perjalanan Dinas	Total Belanja Operasi
1	2	3	4	5=3+4	6	7	8=6+7	9	10	11	12	13=9+10+11+12
53	SD NEGERI 302/VI BUNGA ANTOI III	0,00	0,00	0,00	22.500.000,00	0,00	22.500.000,00	86.000,00	9.012.000,00	0,00	4.400.000,00	13.498.000,00
54	SD NEGERI 309/VI MEKAR LIMAU MANIS	0,00	0,00	0,00	22.500.000,00	0,00	22.500.000,00	86.000,00	9.012.000,00	0,00	4.400.000,00	13.498.000,00
Jumlah Dana BOS Kinerja SD Negeri (III)		**16.002,00**	**0,00**	**16.002,00**	**1.212.000.000,00**	**35.000,00**	**1.212.035.000,00**	**27.259.400,00**	**464.315.000,00**	**0,00**	**220.380.000,00**	**711.954.400,00**
Jumlah Dana BOS SD Negeri (I+II+III)		**66.053.739,00**	**0,00**	**66.053.739,00**	**37.621.264.300,00**	**868.500,00**	**37.622.132.800,00**	**13.983.452.464,00**	**12.652.557.120,00**	**196.231.000,00**	**2.867.802.000,00**	**29.700.042.584,00**

No	Nama Sekolah	Belanja				Saldo BKU 2025			
		Belanja Modal			Jumlah Total Belanja	Total	Bank	Tunai	Ket
		Peralatan dan Mesin	Aset Tetap Lainnya	Total Belanja Modal					
1	2	14	15	16=14+15	17=13+16	18=5+8-17	19	20	21
302	SD NEGERI 302/VI BUNGA ANTOI III	8.500.000,00	502.000,00	9.002.000,00	22.500.000,00	0,00	0,00	0,00	
309	SD NEGERI 309/VI MEKAR LIMAU MANIS	8.500.000,00	502.000,00	9.002.000,00	22.500.000,00	0,00	0,00	0,00	
Jumlah Dana BOS Kinerja SD Negeri (III)		**467.090.000,00**	**25.611.600,00**	**492.701.600,00**	**1.204.656.000,00**	**7.395.002,00**	**7.395.002,00**	**0,00**	
Jumlah Dana BOS SD Negeri (I+II+III)		**4.032.107.600,00**	**3.796.778.420,00**	**7.828.886.020,00**	**37.528.928.604,00**	**159.257.935,00**	**157.527.335,00**	**1.730.600,00**	

Lampiran 12b

LAMPIRAN LAPORAN KEUANGAN PEMERINTAH KABUPATEN MERANGIN
REKAPITULASI MUTASI PAJAK DANA BOS SD NEGERI SE-KABUPATEN MERANGIN
TAHUN ANGGARAN 2025

(dalam rupiah)

No	Nama Sekolah	Sisa Pajak Terhutang Tahun 2024						Pemotongan					
		Jenis Pajak					Jumlah	Jenis Pajak					Jumlah
		PPN (211)	PPh Pasal 21 (121)	PPh Pasal 22 (122)	PPh Pasal 24 (124)	Pajak Daerah		PPN (211)	PPh Pasal 21 (121)	PPh Pasal 22 (122)	PPh Pasal 24 (124)	Pajak Daerah	
1	2	3	4	5	6	7	8=3+4+5+6+7	9	10	11	12	13	14=9+10+11+12+13
1	SD NEGERI 01/VI BANGKO I	0,00	0,00	0,00	0,00	0,00	0,00	6.170.244,00	2.090.000,00	208.740,00	0,00	1.043.700,00	9.512.684,00
2	SD NEGERI 02/VI BANGKO II	0,00	0,00	0,00	0,00	0,00	0,00	14.442.392,00	6.356.000,00	1.474.200,00	0,00	7.283.500,00	29.556.092,00
3	SD NEGERI 03/VI BANGKO III	0,00	0,00	0,00	0,00	0,00	0,00	10.831.219,00	792.000,00	168.000,00	0,00	270.000,00	12.061.219,00
4	SD NEGERI 04/VI PULAU RENGAS I	0,00	0,00	0,00	0,00	0,00	0,00	562.807,00	0,00	255.750,00	0,00	442.500,00	1.261.057,00
5	SD NEGERI 05/VI KUNGKAI I	0,00	0,00	0,00	0,00	0,00	0,00	1.932.540,00	70.000,00	151.000,00	0,00	162.500,00	2.316.040,00
6	SD NEGERI 06/VI PAMENANG	0,00	0,00	0,00	0,00	0,00	0,00	10.257.329,00	638.500,00	330.440,00	0,00	1.302.200,00	12.528.469,00
7	SD NEGERI 07/VI LIMBUR MERANGIN I	0,00	0,00	0,00	0,00	0,00	0,00	6.514.445,00	128.000,00	90.000,00	0,00	0,00	6.732.445,00
8	SD NEGERI 08/VI LUBUK GAUNG. I	0,00	0,00	0,00	0,00	0,00	0,00	4.300.758,00	228.000,00	92.000,00	0,00	460.000,00	5.080.758,00
9	SD NEGERI 09/VI NALO GEDANG	0,00	0,00	0,00	0,00	0,00	0,00	4.447.060,00	0,00	0,00	0,00	0,00	4.447.060,00
10	SD NEGERI 10/VI SUNGAI MANAU I	0,00	0,00	0,00	0,00	0,00	0,00	6.293.181,00	775.000,00	0,00	0,00	0,00	7.068.181,00
11	SD NEGERI 11/VI MUARA PANCO I	0,00	0,00	0,00	0,00	0,00	0,00	4.087.032,00	132.500,00	0,00	0,00	0,00	4.219.532,00
12	SD NEGERI 12/VI BUKIT BATU	0,00	0,00	0,00	0,00	0,00	0,00	9.802.072,00	390.000,00	135.000,00	0,00	675.000,00	11.002.072,00
13	SD NEGERI 13/VI KAMPUNG TENGAH	0,00	0,00	0,00	0,00	0,00	0,00	3.001.141,00	180.000,00	45.890,00	0,00	125.000,00	3.352.031,00
14	SD NEGERI 14/VI AIR BATU I	0,00	0,00	0,00	0,00	0,00	0,00	3.790.027,00	608.776,00	45.000,00	0,00	225.000,00	4.668.803,00
15	SD NEGERI 15/VI SEKANCING I	0,00	0,00	0,00	0,00	0,00	0,00	1.733.675,00	45.000,00	9.000,00	0,00	410.000,00	2.197.675,00
16	SD NEGERI 16/VI MUARA SIAU I	0,00	0,00	0,00	0,00	0,00	0,00	2.747.397,00	85.000,00	55.360,00	0,00	276.800,00	3.164.557,00
17	SD NEGERI 17/VI PASAR MASURAI I	0,00	0,00	0,00	0,00	0,00	0,00	5.473.921,00	1.080.000,00	0,00	0,00	0,00	6.553.921,00
18	SD NEGERI 18/VI DUSUN TUO I	0,00	0,00	0,00	0,00	0,00	0,00	6.499.086,00	157.500,00	0,00	0,00	0,00	6.656.586,00
19	SD NEGERI 19/VI KOTO TAPUS I	0,00	0,00	0,00	0,00	0,00	0,00	6.897.020,00	135.000,00	0,00	0,00	0,00	7.032.020,00
20	SD NEGERI 20/VI MUARA MADRAS I	0,00	0,00	0,00	0,00	0,00	0,00	4.372.546,00	145.000,00	34.000,00	0,00	185.000,00	4.736.546,00
21	SD NEGERI 21/VI RANTAU SULI	0,00	0,00	0,00	0,00	0,00	0,00	3.645.859,00	90.000,00	0,00	0,00	0,00	3.735.859,00
22	SD NEGERI 22/VI PULAU TENGAH I	0,00	0,00	0,00	0,00	0,00	0,00	3.931.873,00	275.000,00	0,00	0,00	0,00	4.206.873,00
23	SD NEGERI 23/VI RANTAU PANJANG I	0,00	0,00	0,00	0,00	0,00	0,00	15.282.454,00	4.766.800,00	413.500,00	0,00	2.067.500,00	22.530.254,00
24	SD NEGERI 24/VI MUARA JERNIH I	0,00	0,00	0,00	0,00	0,00	0,00	2.137.120,00	188.400,00	0,00	0,00	0,00	2.325.520,00
25	SD NEGERI 25/VI TANJUNG ILIR I	0,00	0,00	0,00	0,00	0,00	0,00	8.277.225,00	594.000,00	0,00	0,00	508.700,00	9.379.925,00
26	SD NEGERI 26/VI KAPUK I	0,00	0,00	0,00	0,00	0,00	0,00	4.159.746,00	191.000,00	0,00	0,00	0,00	4.350.746,00
27	SD NEGERI 27/VI SIDOLEGO I	0,00	0,00	0,00	0,00	0,00	0,00	4.902.850,00	30.000,00	0,00	0,00	0,00	4.932.850,00
28	SD NEGERI 28/VI SUMBER AGUNG I	0,00	0,00	0,00	0,00	0,00	0,00	9.801.699,00	1.057.500,00	0,00	0,00	0,00	10.859.199,00
29	SD NEGERI 29/VI RANTAU LIMAU MANIS I	0,00	0,00	0,00	0,00	0,00	0,00	2.445.006,00	562.000,00	14.400,00	0,00	72.000,00	3.093.406,00
30	SD NEGERI 30/VI RANTAU NGARAU	0,00	0,00	0,00	0,00	0,00	0,00	3.494.659,00	147.000,00	0,00	0,00	0,00	3.641.659,00
31	SD NEGERI 31/VI RANTAU PANJANG II	0,00	0,00	0,00	0,00	0,00	0,00	4.360.916,00	1.515.000,00	0,00	0,00	0,00	5.875.916,00
32	SD NEGERI 32/VI AIR LIKI I	0,00	0,00	0,00	0,00	0,00	0,00	4.024.296,00	90.000,00	0,00	0,00	0,00	4.114.296,00
33	SD NEGERI 33/VI SUNGAI ULAK I	0,00	0,00	0,00	0,00	0,00	0,00	4.443.892,00	1.363.000,00	132.500,00	0,00	167.500,00	6.106.892,00
34	SD NEGERI 34/VI RANTAU JERING II	0,00	0,00	0,00	0,00	0,00	0,00	2.938.439,00	468.500,00	18.000,00	0,00	0,00	3.424.939,00
35	SD NEGERI 35/VI SELING	0,00	0,00	0,00	0,00	0,00	0,00	9.109.890,00	4.085.000,00	191.500,00	0,00	917.500,00	14.303.890,00
36	SD NEGERI 36/VI RANTAU PANJANG III	0,00	0,00	0,00	0,00	0,00	0,00	20.554.891,00	7.994.100,00	966.300,00	0,00	2.805.500,00	32.320.791,00
37	SD NEGERI 37/VI PULAU ARO I	0,00	0,00	0,00	0,00	0,00	0,00	3.571.628,00	114.000,00	0,00	0,00	0,00	3.685.628,00
38	SD NEGERI 38/VI DANAU	0,00	0,00	0,00	0,00	0,00	0,00	8.269.300,00	330.000,00	0,00	0,00	0,00	8.599.300,00
39	SD NEGERI 39/VI TANJUNG KASRI	0,00	0,00	0,00	0,00	0,00	0,00	4.105.622,00	216.000,00	12.000,00	0,00	0,00	4.333.622,00
40	SD NEGERI 40/VI RANTAU PANJANG IV	0,00	0,00	0,00	0,00	0,00	0,00	5.450.366,00	1.138.000,00	173.500,00	0,00	687.500,00	7.449.366,00
41	SD NEGERI 41/VI RANTAU PANJANG V	0,00	0,00	0,00	0,00	0,00	0,00	8.437.122,00	2.380.000,00	15.000,00	0,00	0,00	10.832.122,00
42	SD NEGERI 42/VI RANTAU DERAS I	0,00	0,00	0,00	0,00	0,00	0,00	6.274.509,00	0,00	0,00	0,00	0,00	6.274.509,00
43	SD NEGERI 43/VI GUGUK I	0,00	0,00	0,00	0,00	0,00	0,00	2.214.939,00	720.000,00	0,00	0,00	0,00	2.934.939,00
44	SD NEGERI 44/VI PEMATANG PAUH I	0,00	0,00	0,00	0,00	0,00	0,00	3.497.740,00	0,00	0,00	0,00	0,00	3.497.740,00
45	SD NEGERI 45/VI LUBUK PUNGGUK I	0,00	45.000,00	0,00	0,00	0,00	45.000,00	8.146.297,00	372.000,00	133.000,00	0,00	275.000,00	8.926.297,00
46	SD NEGERI 46/VI DESA BARU	0,00	0,00	0,00	0,00	0,00	0,00	3.499.401,00	300.000,00	0,00	0,00	0,00	3.799.401,00
47	SD NEGERI 47/VI KOTO RAMI I	0,00	0,00	0,00	0,00	0,00	0,00	866.741,00	198.000,00	9.000,00	0,00	0,00	1.073.741,00
48	SD NEGERI 48/VI BIUKU TANJUNG I	0,00	0,00	0,00	0,00	0,00	0,00	1.881.277,00	517.500,00	220.500,00	0,00	1.102.500,00	3.721.777,00
49	SD NEGERI 49/VI SUNGAI HITAM I	0,00	0,00	0,00	0,00	0,00	0,00	3.853.284,00	262.500,00	144.000,00	0,00	290.000,00	4.549.784,00

(dalam rupiah)

No	Nama Sekolah	Penyetoran						Sisa Pajak Terhutang Tahun 2025					
		Jenis Pajak					Jumlah	Jenis Pajak					Jumlah
		PPN (211)	PPh Pasal 21 (121)	PPh Pasal 22 (122)	PPh Pasal 24 (124)	Pajak Daerah		PPN (211)	PPh Pasal 21 (121)	PPh Pasal 22 (122)	PPh Pasal 24 (124)	Pajak Daerah	
1	2	15	16	17	18	19	20=15+16+17+18+19	21=3+9-15	22=4+10-16	23=5+11-17	24=6+12-18	25=7+13-19	26=21+22+23+24+25
1	SD NEGERI 01/VI BANGKO I	6.170.244,00	2.090.000,00	208.740,00	0,00	1.043.700,00	9.512.684,00	0,00	0,00	0,00	0,00	0,00	0,00
2	SD NEGERI 02/VI BANGKO II	14.442.392,00	6.356.000,00	1.474.200,00	0,00	7.283.500,00	29.556.092,00	0,00	0,00	0,00	0,00	0,00	0,00
3	SD NEGERI 03/VI BANGKO III	10.831.219,00	792.000,00	168.000,00	0,00	270.000,00	12.061.219,00	0,00	0,00	0,00	0,00	0,00	0,00
4	SD NEGERI 04/VI PULAU RENGAS I	562.807,00	0,00	255.750,00	0,00	442.500,00	1.261.057,00	0,00	0,00	0,00	0,00	0,00	0,00
5	SD NEGERI 05/VI KUNGKAI I	1.932.540,00	70.000,00	151.000,00	0,00	162.500,00	2.316.040,00	0,00	0,00	0,00	0,00	0,00	0,00
6	SD NEGERI 06/VI PAMENANG	10.257.329,00	638.500,00	330.440,00	0,00	1.302.200,00	12.528.469,00	0,00	0,00	0,00	0,00	0,00	0,00
7	SD NEGERI 07/VI LIMBUR MERANGIN I	6.514.445,00	128.000,00	90.000,00	0,00	0,00	6.732.445,00	0,00	0,00	0,00	0,00	0,00	0,00
8	SD NEGERI 08/VI LUBUK GAUNG. I	4.300.758,00	228.000,00	92.000,00	0,00	460.000,00	5.080.758,00	0,00	0,00	0,00	0,00	0,00	0,00
9	SD NEGERI 09/VI NALO GEDANG	4.447.060,00	0,00	0,00	0,00	0,00	4.447.060,00	0,00	0,00	0,00	0,00	0,00	0,00
10	SD NEGERI 10/VI SUNGAI MANAU I	6.293.181,00	775.000,00	0,00	0,00	0,00	7.068.181,00	0,00	0,00	0,00	0,00	0,00	0,00
11	SD NEGERI 11/VI MUARA PANCO I	4.087.032,00	132.500,00	0,00	0,00	0,00	4.219.532,00	0,00	0,00	0,00	0,00	0,00	0,00
12	SD NEGERI 12/VI BUKIT BATU	9.802.072,00	390.000,00	135.000,00	0,00	675.000,00	11.002.072,00	0,00	0,00	0,00	0,00	0,00	0,00
13	SD NEGERI 13/VI KAMPUNG TENGAH	3.001.141,00	180.000,00	45.890,00	0,00	125.000,00	3.352.031,00	0,00	0,00	0,00	0,00	0,00	0,00
14	SD NEGERI 14/VI AIR BATU I	3.790.027,00	478.776,00	45.000,00	0,00	225.000,00	4.538.803,00	0,00	130.000,00	0,00	0,00	0,00	130.000,00
15	SD NEGERI 15/VI SEKANCING I	1.733.675,00	45.000,00	9.000,00	0,00	410.000,00	2.197.675,00	0,00	0,00	0,00	0,00	0,00	0,00
16	SD NEGERI 16/VI MUARA SIAU I	2.747.397,00	85.000,00	55.360,00	0,00	276.800,00	3.164.557,00	0,00	0,00	0,00	0,00	0,00	0,00
17	SD NEGERI 17/VI PASAR MASURAI I	5.473.921,00	1.080.000,00	0,00	0,00	0,00	6.553.921,00	0,00	0,00	0,00	0,00	0,00	0,00
18	SD NEGERI 18/VI DUSUN TUO I	6.499.086,00	157.500,00	0,00	0,00	0,00	6.656.586,00	0,00	0,00	0,00	0,00	0,00	0,00
19	SD NEGERI 19/VI KOTO TAPUS I	6.897.020,00	135.000,00	0,00	0,00	0,00	7.032.020,00	0,00	0,00	0,00	0,00	0,00	0,00
20	SD NEGERI 20/VI MUARA MADRAS I	4.372.546,00	145.000,00	34.000,00	0,00	185.000,00	4.736.546,00	0,00	0,00	0,00	0,00	0,00	0,00
21	SD NEGERI 21/VI RANTAU SULI	3.645.859,00	90.000,00	0,00	0,00	0,00	3.735.859,00	0,00	0,00	0,00	0,00	0,00	0,00
22	SD NEGERI 22/VI PULAU TENGAH I	3.931.873,00	275.000,00	0,00	0,00	0,00	4.206.873,00	0,00	0,00	0,00	0,00	0,00	0,00
23	SD NEGERI 23/VI RANTAU PANJANG I	15.282.454,00	4.766.800,00	413.500,00	0,00	2.067.500,00	22.530.254,00	0,00	0,00	0,00	0,00	0,00	0,00
24	SD NEGERI 24/VI MUARA JERNIH I	2.137.120,00	188.400,00	0,00	0,00	0,00	2.325.520,00	0,00	0,00	0,00	0,00	0,00	0,00
25	SD NEGERI 25/VI TANJUNG ILIR I	8.277.225,00	594.000,00	0,00	0,00	508.700,00	9.379.925,00	0,00	0,00	0,00	0,00	0,00	0,00
26	SD NEGERI 26/VI KAPUK I	4.159.746,00	191.000,00	0,00	0,00	0,00	4.350.746,00	0,00	0,00	0,00	0,00	0,00	0,00
27	SD NEGERI 27/VI SIDOLEGO I	4.902.850,00	30.000,00	0,00	0,00	0,00	4.932.850,00	0,00	0,00	0,00	0,00	0,00	0,00
28	SD NEGERI 28/VI SUMBER AGUNG I	9.801.699,00	1.057.500,00	0,00	0,00	0,00	10.859.199,00	0,00	0,00	0,00	0,00	0,00	0,00
29	SD NEGERI 29/VI RANTAU LIMAU MANIS I	2.445.006,00	562.000,00	14.400,00	0,00	72.000,00	3.093.406,00	0,00	0,00	0,00	0,00	0,00	0,00
30	SD NEGERI 30/VI RANTAU NGARAU	3.494.659,00	147.000,00	0,00	0,00	0,00	3.641.659,00	0,00	0,00	0,00	0,00	0,00	0,00
31	SD NEGERI 31/VI RANTAU PANJANG II	4.360.916,00	1.515.000,00	0,00	0,00	0,00	5.875.916,00	0,00	0,00	0,00	0,00	0,00	0,00
32	SD NEGERI 32/VI AIR LIKI I	4.024.296,00	90.000,00	0,00	0,00	0,00	4.114.296,00	0,00	0,00	0,00	0,00	0,00	0,00
33	SD NEGERI 33/VI SUNGAI ULAK I	4.443.892,00	1.363.000,00	132.500,00	0,00	167.500,00	6.106.892,00	0,00	0,00	0,00	0,00	0,00	0,00
34	SD NEGERI 34/VI RANTAU JERING II	2.938.439,00	468.500,00	18.000,00	0,00	0,00	3.424.939,00	0,00	0,00	0,00	0,00	0,00	0,00
35	SD NEGERI 35/VI SELING	9.109.890,00	4.085.000,00	191.500,00	0,00	917.500,00	14.303.890,00	0,00	0,00	0,00	0,00	0,00	0,00
36	SD NEGERI 36/VI RANTAU PANJANG III	20.554.891,00	7.994.100,00	966.300,00	0,00	2.805.500,00	32.320.791,00	0,00	0,00	0,00	0,00	0,00	0,00
37	SD NEGERI 37/VI PULAU ARO I	3.571.628,00	114.000,00	0,00	0,00	0,00	3.685.628,00	0,00	0,00	0,00	0,00	0,00	0,00
38	SD NEGERI 38/VI DANAU	8.269.300,00	330.000,00	0,00	0,00	0,00	8.599.300,00	0,00	0,00	0,00	0,00	0,00	0,00
39	SD NEGERI 39/VI TANJUNG KASRI	4.105.622,00	216.000,00	12.000,00	0,00	0,00	4.333.622,00	0,00	0,00	0,00	0,00	0,00	0,00
40	SD NEGERI 40/VI RANTAU PANJANG IV	5.450.366,00	1.138.000,00	173.500,00	0,00	687.500,00	7.449.366,00	0,00	0,00	0,00	0,00	0,00	0,00
41	SD NEGERI 41/VI RANTAU PANJANG V	8.437.122,00	2.380.000,00	15.000,00	0,00	0,00	10.832.122,00	0,00	0,00	0,00	0,00	0,00	0,00
42	SD NEGERI 42/VI RANTAU DERAS I	6.274.509,00	0,00	0,00	0,00	0,00	6.274.509,00	0,00	0,00	0,00	0,00	0,00	0,00
43	SD NEGERI 43/VI GUGUK I	2.214.939,00	720.000,00	0,00	0,00	0,00	2.934.939,00	0,00	0,00	0,00	0,00	0,00	0,00
44	SD NEGERI 44/VI PEMATANG PAUH I	3.497.740,00	0,00	0,00	0,00	0,00	3.497.740,00	0,00	0,00	0,00	0,00	0,00	0,00
45	SD NEGERI 45/VI LUBUK PUNGGUK I	8.146.297,00	417.000,00	133.000,00	0,00	275.000,00	8.971.297,00	0,00	0,00	0,00	0,00	0,00	0,00
46	SD NEGERI 46/VI DESA BARU	3.499.401,00	300.000,00	0,00	0,00	0,00	3.799.401,00	0,00	0,00	0,00	0,00	0,00	0,00
47	SD NEGERI 47/VI KOTO RAMI I	866.741,00	198.000,00	9.000,00	0,00	0,00	1.073.741,00	0,00	0,00	0,00	0,00	0,00	0,00
48	SD NEGERI 48/VI BIUKU TANJUNG I	1.881.277,00	517.500,00	220.500,00	0,00	1.102.500,00	3.721.777,00	0,00	0,00	0,00	0,00	0,00	0,00
49	SD NEGERI 49/VI SUNGAI HITAM I	3.853.284,00	262.500,00	144.000,00	0,00	290.000,00	4.549.784,00	0,00	0,00	0,00	0,00	0,00	0,00

No	Nama Sekolah	Sisa Pajak Terhutang Tahun 2024						Pemotongan					
		Jenis Pajak					Jumlah	Jenis Pajak					Jumlah
		PPN (211)	PPh Pasal 21 (121)	PPh Pasal 22 (122)	PPh Pasal 24 (124)	Pajak Daerah		PPN (211)	PPh Pasal 21 (121)	PPh Pasal 22 (122)	PPh Pasal 24 (124)	Pajak Daerah	
1	2	3	4	5	6	7	8=3+4+5+6+7	9	10	11	12	13	14=9+10+11+12+13
50	SD NEGERI 50/VI LUBUK MENTILIN	0,00	0,00	0,00	0,00	0,00	0,00	3.981.315,00	235.200,00	51.500,00	0,00	137.500,00	4.405.515,00
51	SD NEGERI 51/VI PULAU BARU I	0,00	0,00	0,00	0,00	0,00	0,00	8.211.629,00	558.000,00	80.000,00	0,00	622.500,00	9.472.129,00
52	SD NEGERI 52/VI SIDO LEGO II	0,00	0,00	0,00	0,00	0,00	0,00	6.611.823,00	1.147.000,00	67.200,00	0,00	336.000,00	8.162.023,00
53	SD NEGERI 53/VI PASAR MASURAI II	0,00	0,00	0,00	0,00	0,00	0,00	3.805.660,00	337.500,00	0,00	0,00	0,00	4.143.160,00
54	SD NEGERI 54/VI LUBUK BIRAH	0,00	0,00	0,00	0,00	0,00	0,00	2.017.154,00	0,00	0,00	0,00	0,00	2.017.154,00
55	SD NEGERI 55/VI NILO DINGIN	122.695,00	90.000,00	0,00	0,00	0,00	212.695,00	8.924.859,00	180.000,00	0,00	0,00	0,00	9.104.859,00
56	SD NEGERI 56/VI PERADUN TEMERAS	0,00	0,00	0,00	0,00	0,00	0,00	2.500.855,00	30.000,00	0,00	0,00	0,00	2.530.855,00
57	SD NEGERI 57/VI SUNGAI PINANG	0,00	0,00	0,00	0,00	0,00	0,00	5.162.324,00	40.000,00	0,00	0,00	0,00	5.202.324,00
58	SD NEGERI 58/VI TANJUNG BERUGO	0,00	0,00	0,00	0,00	0,00	0,00	3.569.245,00	160.000,00	0,00	0,00	0,00	3.729.245,00
59	SD NEGERI 59/VI SUNGAI NILAU	0,00	0,00	0,00	0,00	0,00	0,00	4.656.313,00	20.000,00	20.000,00	0,00	0,00	4.696.313,00
60	SD NEGERI 60/VI BANGKO IV	0,00	0,00	0,00	0,00	0,00	0,00	13.365.154,00	930.000,00	60.000,00	0,00	300.000,00	14.655.154,00
61	SD NEGERI 61/VI TIARO I	0,00	0,00	0,00	0,00	0,00	0,00	1.932.127,00	120.000,00	38.160,00	0,00	190.800,00	2.281.087,00
62	SD NEGERI 62/VI BEDENG REJO	0,00	0,00	0,00	0,00	0,00	0,00	4.798.276,00	990.000,00	264.420,00	0,00	772.100,00	6.824.796,00
63	SD NEGERI 63/VI REJO SARI I	0,00	0,00	0,00	0,00	0,00	0,00	5.207.366,00	247.500,00	87.000,00	0,00	285.000,00	5.826.866,00
64	SD NEGERI 64/VI TANJUNG LAMIN I	0,00	0,00	0,00	0,00	0,00	0,00	3.646.294,00	300.000,00	0,00	0,00	0,00	3.946.294,00
65	SD NEGERI 65/VI KARANG BERAHI I	0,00	0,00	0,00	0,00	0,00	0,00	4.927.096,00	166.000,00	58.500,00	0,00	102.500,00	5.254.096,00
66	SD NEGERI 66/VI JELATANG I	0,00	0,00	0,00	0,00	0,00	0,00	9.670.819,00	471.000,00	183.500,00	0,00	0,00	10.325.319,00
67	SD NEGERI 67/VI TANJUNG GEDANG	0,00	0,00	0,00	0,00	0,00	0,00	5.189.259,00	552.500,00	76.000,00	0,00	0,00	5.817.759,00
68	SD NEGERI 68/VI EMPANG BENAO	0,00	0,00	0,00	0,00	0,00	0,00	9.663.772,00	1.027.700,00	52.000,00	0,00	0,00	10.743.472,00
69	SD NEGERI 69/VI TALANG TEMBAGO I	0,00	0,00	0,00	0,00	0,00	0,00	1.904.651,00	225.000,00	0,00	0,00	0,00	2.129.651,00
70	SD NEGERI 70/VI DESA GEDANG I	0,00	0,00	0,00	0,00	0,00	0,00	8.631.340,00	480.000,00	0,00	0,00	0,00	9.111.340,00
71	SD NEGERI 71/VI BERINGIN TINGGI	0,00	0,00	0,00	0,00	0,00	0,00	4.094.826,00	400.000,00	12.000,00	0,00	0,00	4.506.826,00
72	SD NEGERI 72/VI DESA GEDANG II	0,00	0,00	0,00	0,00	0,00	0,00	3.451.587,00	0,00	0,00	0,00	0,00	3.451.587,00
73	SD NEGERI 73/VI TANJUNG DALAM	0,00	0,00	0,00	0,00	0,00	0,00	4.356.321,00	0,00	0,00	0,00	0,00	4.356.321,00
74	SD NEGERI 74/VI RANCAN	0,00	0,00	0,00	0,00	0,00	0,00	2.539.321,00	87.500,00	0,00	0,00	0,00	2.626.821,00
75	SD NEGERI 75/VI PULAU RENGAS II	0,00	0,00	0,00	0,00	0,00	0,00	1.453.723,00	234.000,00	116.600,00	0,00	540.000,00	2.344.323,00
76	SD NEGERI 76/VI DESA MUDO	0,00	0,00	0,00	0,00	0,00	0,00	2.098.506,00	20.000,00	47.760,00	0,00	70.000,00	2.236.266,00
77	SD NEGERI 77/VI KAMPUNG LIMO	0,00	0,00	0,00	0,00	0,00	0,00	7.046.426,00	738.000,00	0,00	0,00	0,00	7.784.426,00
78	SD NEGERI 78/VI TIANGKO I	0,00	0,00	0,00	0,00	0,00	0,00	4.329.348,00	252.500,00	0,00	0,00	0,00	4.581.848,00
79	SD NEGERI 79/VI SERINGAT	0,00	0,00	0,00	0,00	0,00	0,00	2.652.629,00	540.000,00	0,00	0,00	0,00	3.192.629,00
80	SD NEGERI 80/VI MUARA BANTAN	0,00	0,00	0,00	0,00	0,00	0,00	4.396.437,00	420.000,00	0,00	0,00	0,00	4.816.437,00
81	SD NEGERI 81/VI BERINGIN SANGGUL	0,00	0,00	0,00	0,00	0,00	0,00	3.137.481,00	20.000,00	0,00	0,00	0,00	3.157.481,00
82	SD NEGERI 82/VI RANTAU LIMAU KAPAS	0,00	0,00	0,00	0,00	0,00	0,00	4.098.844,00	45.000,00	21.000,00	0,00	105.000,00	4.269.844,00
83	SD NEGERI 83/VI BIRUN	0,00	0,00	0,00	0,00	0,00	0,00	5.223.021,00	168.000,00	0,00	0,00	0,00	5.391.021,00
84	SD NEGERI 84/VI TELUN	0,00	0,00	0,00	0,00	0,00	0,00	3.158.470,00	180.000,00	0,00	0,00	0,00	3.338.470,00
85	SD NEGERI 85/VI BARU NALO I	0,00	0,00	0,00	0,00	0,00	0,00	2.410.049,00	0,00	0,00	0,00	0,00	2.410.049,00
86	SD NEGERI 86/VI MUARA SIAU II	0,00	0,00	0,00	0,00	0,00	0,00	1.275.717,00	60.000,00	0,00	0,00	0,00	1.335.717,00
87	SD NEGERI 87/VI KANDANG I	0,00	0,00	0,00	0,00	0,00	0,00	4.604.290,00	1.249.600,00	17.000,00	0,00	85.000,00	5.955.890,00
88	SD NEGERI 88/VI BANGKO V	0,00	0,00	0,00	0,00	0,00	0,00	6.531.925,00	510.000,00	52.000,00	0,00	130.000,00	7.223.925,00
89	SD NEGERI 89/VI SUNGAI MANAU II	0,00	0,00	0,00	0,00	0,00	0,00	4.922.016,00	345.000,00	0,00	0,00	0,00	5.267.016,00
90	SD NEGERI 90/VI DURIAN LECAH	0,00	0,00	0,00	0,00	0,00	0,00	6.004.940,00	138.000,00	59.440,00	0,00	297.200,00	6.499.580,00
91	SD NEGERI 91/VI RANTAU PANJANG VI	0,00	0,00	0,00	0,00	0,00	0,00	3.642.005,00	484.000,00	18.000,00	0,00	90.000,00	4.234.005,00
92	SD NEGERI 92/VI MUARA KIBUL I	0,00	0,00	0,00	0,00	0,00	0,00	1.503.485,00	0,00	0,00	0,00	0,00	1.503.485,00
93	SD NEGERI 93/VI KOTO RAYO I	0,00	0,00	0,00	0,00	0,00	0,00	5.663.467,00	360.000,00	0,00	0,00	0,00	6.023.467,00
94	SD NEGERI 94/VI TANJUNG MUDO	0,00	0,00	0,00	0,00	0,00	0,00	4.689.153,00	504.000,00	0,00	0,00	0,00	5.193.153,00
95	SD NEGERI 95/VI PARIT UJUNG TANJUNG I	0,00	0,00	0,00	0,00	0,00	0,00	5.848.302,00	60.000,00	162.400,00	0,00	812.000,00	6.882.702,00
96	SD NEGERI 96/VI SUMBER AGUNG II	0,00	0,00	0,00	0,00	0,00	0,00	3.498.415,00	490.000,00	0,00	0,00	0,00	3.988.415,00
97	SD NEGERI 97/VI RANTAU PANJANG VII	0,00	0,00	0,00	0,00	0,00	0,00	1.262.985,00	330.000,00	0,00	0,00	0,00	1.592.985,00
98	SD NEGERI 98/VI BANGKO VI	0,00	0,00	0,00	0,00	0,00	0,00	1.227.179,00	930.000,00	243.000,00	0,00	1.215.000,00	3.615.179,00
99	SD NEGERI 99/VI TAMBANG NIBUNG I	0,00	0,00	0,00	0,00	0,00	0,00	4.157.587,00	145.000,00	30.000,00	0,00	0,00	4.332.587,00
100	SD NEGERI 100/VI PAMENANG II	0,00	0,00	0,00	0,00	0,00	0,00	21.749.863,00	3.326.250,00	386.100,00	0,00	1.463.000,00	26.925.213,00
101	SD NEGERI 101/VI SUNGAI ULAK II	0,00	0,00	0,00	0,00	0,00	0,00	5.543.771,00	250.000,00	35.000,00	0,00	175.000,00	6.003.771,00
102	SD NEGERI 102/VI MARKEH I	0,00	0,00	0,00	0,00	0,00	0,00	5.764.819,00	115.000,00	0,00	0,00	75.000,00	5.954.819,00
103	SD NEGERI 103/VI BUKIT PERENTAK	0,00	0,00	0,00	0,00	0,00	0,00	4.896.882,00	798.000,00	0,00	0,00	0,00	5.694.882,00
104	SD NEGERI 104/VI RANTAU PANJANG VIII	0,00	0,00	0,00	0,00	0,00	0,00	7.238.293,00	6.226.500,00	73.500,00	0,00	67.500,00	13.605.793,00
105	SD NEGERI 105/VI KAPUK II	0,00	0,00	0,00	0,00	0,00	0,00	860.097,00	45.000,00	0,00	0,00	0,00	905.097,00
106	SD NEGERI 106/VI PULAU TERBAKAR	0,00	0,00	0,00	0,00	0,00	0,00	2.402.453,00	0,00	0,00	0,00	0,00	2.402.453,00

No	Nama Sekolah	Penyetoran						Sisa Pajak Terhutang Tahun 2025					
		Jenis Pajak					Jumlah	Jenis Pajak					Jumlah
		PPN (211)	PPh Pasal 21 (121)	PPh Pasal 22 (122)	PPh Pasal 24 (124)	Pajak Daerah		PPN (211)	PPh Pasal 21 (121)	PPh Pasal 22 (122)	PPh Pasal 24 (124)	Pajak Daerah	
1	2	15	16	17	18	19	20=15+16+17+18+19	21=3+9-15	22=4+10-16	23=5+11-17	24=6+12-18	25=7+13-19	26=21+22+23+24+25
50	SD NEGERI 50/VI LUBUK MENTILIN	3.981.315,00	235.200,00	51.500,00	0,00	137.500,00	4.405.515,00	0,00	0,00	0,00	0,00	0,00	0,00
51	SD NEGERI 51/VI PULAU BARU I	8.211.629,00	558.000,00	80.000,00	0,00	622.500,00	9.472.129,00	0,00	0,00	0,00	0,00	0,00	0,00
52	SD NEGERI 52/VI SIDO LEGO II	6.611.823,00	1.147.000,00	67.200,00	0,00	336.000,00	8.162.023,00	0,00	0,00	0,00	0,00	0,00	0,00
53	SD NEGERI 53/VI PASAR MASURAI II	3.805.660,00	337.500,00	0,00	0,00	0,00	4.143.160,00	0,00	0,00	0,00	0,00	0,00	0,00
54	SD NEGERI 54/VI LUBUK BIRAH	2.017.154,00	0,00	0,00	0,00	0,00	2.017.154,00	0,00	0,00	0,00	0,00	0,00	0,00
55	SD NEGERI 55/VI NILO DINGIN	9.047.554,00	270.000,00	0,00	0,00	0,00	9.317.554,00	0,00	0,00	0,00	0,00	0,00	0,00
56	SD NEGERI 56/VI PERADUN TEMERAS	2.500.855,00	30.000,00	0,00	0,00	0,00	2.530.855,00	0,00	0,00	0,00	0,00	0,00	0,00
57	SD NEGERI 57/VI SUNGAI PINANG	5.162.324,00	40.000,00	0,00	0,00	0,00	5.202.324,00	0,00	0,00	0,00	0,00	0,00	0,00
58	SD NEGERI 58/VI TANJUNG BERUGO	3.569.245,00	160.000,00	0,00	0,00	0,00	3.729.245,00	0,00	0,00	0,00	0,00	0,00	0,00
59	SD NEGERI 59/VI SUNGAI NILAU	4.656.313,00	20.000,00	20.000,00	0,00	0,00	4.696.313,00	0,00	0,00	0,00	0,00	0,00	0,00
60	SD NEGERI 60/VI BANGKO IV	13.365.154,00	930.000,00	60.000,00	0,00	300.000,00	14.655.154,00	0,00	0,00	0,00	0,00	0,00	0,00
61	SD NEGERI 61/VI TIARO I	1.932.127,00	120.000,00	38.160,00	0,00	190.800,00	2.281.087,00	0,00	0,00	0,00	0,00	0,00	0,00
62	SD NEGERI 62/VI BEDENG REJO	4.798.276,00	990.000,00	264.420,00	0,00	772.100,00	6.824.796,00	0,00	0,00	0,00	0,00	0,00	0,00
63	SD NEGERI 63/VI REJO SARI I	5.207.366,00	247.500,00	87.000,00	0,00	285.000,00	5.826.866,00	0,00	0,00	0,00	0,00	0,00	0,00
64	SD NEGERI 64/VI TANJUNG LAMIN I	3.646.294,00	300.000,00	0,00	0,00	0,00	3.946.294,00	0,00	0,00	0,00	0,00	0,00	0,00
65	SD NEGERI 65/VI KARANG BERAHI I	4.927.096,00	166.000,00	58.500,00	0,00	102.500,00	5.254.096,00	0,00	0,00	0,00	0,00	0,00	0,00
66	SD NEGERI 66/VI JELATANG I	9.670.819,00	471.000,00	183.500,00	0,00	0,00	10.325.319,00	0,00	0,00	0,00	0,00	0,00	0,00
67	SD NEGERI 67/VI TANJUNG GEDANG	5.189.259,00	552.500,00	76.000,00	0,00	0,00	5.817.759,00	0,00	0,00	0,00	0,00	0,00	0,00
68	SD NEGERI 68/VI EMPANG BENAO	9.663.772,00	1.027.700,00	52.000,00	0,00	0,00	10.743.472,00	0,00	0,00	0,00	0,00	0,00	0,00
69	SD NEGERI 69/VI TALANG TEMBAGO I	1.904.651,00	225.000,00	0,00	0,00	0,00	2.129.651,00	0,00	0,00	0,00	0,00	0,00	0,00
70	SD NEGERI 70/VI DESA GEDANG I	8.631.340,00	480.000,00	0,00	0,00	0,00	9.111.340,00	0,00	0,00	0,00	0,00	0,00	0,00
71	SD NEGERI 71/VI BERINGIN TINGGI	4.094.826,00	400.000,00	12.000,00	0,00	0,00	4.506.826,00	0,00	0,00	0,00	0,00	0,00	0,00
72	SD NEGERI 72/VI DESA GEDANG II	3.451.587,00	0,00	0,00	0,00	0,00	3.451.587,00	0,00	0,00	0,00	0,00	0,00	0,00
73	SD NEGERI 73/VI TANJUNG DALAM	4.356.321,00	0,00	0,00	0,00	0,00	4.356.321,00	0,00	0,00	0,00	0,00	0,00	0,00
74	SD NEGERI 74/VI RANCAN	2.539.321,00	87.500,00	0,00	0,00	0,00	2.626.821,00	0,00	0,00	0,00	0,00	0,00	0,00
75	SD NEGERI 75/VI PULAU RENGAS II	1.453.723,00	234.000,00	116.600,00	0,00	540.000,00	2.344.323,00	0,00	0,00	0,00	0,00	0,00	0,00
76	SD NEGERI 76/VI DESA MUDO	2.098.506,00	20.000,00	47.760,00	0,00	70.000,00	2.236.266,00	0,00	0,00	0,00	0,00	0,00	0,00
77	SD NEGERI 77/VI KAMPUNG LIMO	7.046.426,00	738.000,00	0,00	0,00	0,00	7.784.426,00	0,00	0,00	0,00	0,00	0,00	0,00
78	SD NEGERI 78/VI TIANGKO I	4.329.348,00	252.500,00	0,00	0,00	0,00	4.581.848,00	0,00	0,00	0,00	0,00	0,00	0,00
79	SD NEGERI 79/VI SERINGAT	2.652.629,00	540.000,00	0,00	0,00	0,00	3.192.629,00	0,00	0,00	0,00	0,00	0,00	0,00
80	SD NEGERI 80/VI MUARA BANTAN	4.396.437,00	420.000,00	0,00	0,00	0,00	4.816.437,00	0,00	0,00	0,00	0,00	0,00	0,00
81	SD NEGERI 81/VI BERINGIN SANGGUL	3.137.481,00	20.000,00	0,00	0,00	0,00	3.157.481,00	0,00	0,00	0,00	0,00	0,00	0,00
82	SD NEGERI 82/VI RANTAU LIMAU KAPAS	4.098.844,00	45.000,00	21.000,00	0,00	105.000,00	4.269.844,00	0,00	0,00	0,00	0,00	0,00	0,00
83	SD NEGERI 83/VI BIRUN	5.223.021,00	168.000,00	0,00	0,00	0,00	5.391.021,00	0,00	0,00	0,00	0,00	0,00	0,00
84	SD NEGERI 84/VI TELUN	3.158.470,00	180.000,00	0,00	0,00	0,00	3.338.470,00	0,00	0,00	0,00	0,00	0,00	0,00
85	SD NEGERI 85/VI BARU NALO I	2.410.049,00	0,00	0,00	0,00	0,00	2.410.049,00	0,00	0,00	0,00	0,00	0,00	0,00
86	SD NEGERI 86/VI MUARA SIAU II	1.275.717,00	60.000,00	0,00	0,00	0,00	1.335.717,00	0,00	0,00	0,00	0,00	0,00	0,00
87	SD NEGERI 87/VI KANDANG I	4.604.290,00	1.249.600,00	17.000,00	0,00	85.000,00	5.955.890,00	0,00	0,00	0,00	0,00	0,00	0,00
88	SD NEGERI 88/VI BANGKO V	6.531.925,00	510.000,00	52.000,00	0,00	130.000,00	7.223.925,00	0,00	0,00	0,00	0,00	0,00	0,00
89	SD NEGERI 89/VI SUNGAI MANAU II	4.922.016,00	345.000,00	0,00	0,00	0,00	5.267.016,00	0,00	0,00	0,00	0,00	0,00	0,00
90	SD NEGERI 90/VI DURIAN LECAH	6.004.940,00	138.000,00	59.440,00	0,00	297.200,00	6.499.580,00	0,00	0,00	0,00	0,00	0,00	0,00
91	SD NEGERI 91/VI RANTAU PANJANG VI	3.642.005,00	484.000,00	18.000,00	0,00	90.000,00	4.234.005,00	0,00	0,00	0,00	0,00	0,00	0,00
92	SD NEGERI 92/VI MUARA KIBUL I	1.503.485,00	0,00	0,00	0,00	0,00	1.503.485,00	0,00	0,00	0,00	0,00	0,00	0,00
93	SD NEGERI 93/VI KOTO RAYO I	5.663.467,00	360.000,00	0,00	0,00	0,00	6.023.467,00	0,00	0,00	0,00	0,00	0,00	0,00
94	SD NEGERI 94/VI TANJUNG MUDO	4.689.153,00	504.000,00	0,00	0,00	0,00	5.193.153,00	0,00	0,00	0,00	0,00	0,00	0,00
95	SD NEGERI 95/VI PARIT UJUNG TANJUNG I	5.848.302,00	60.000,00	162.400,00	0,00	812.000,00	6.882.702,00	0,00	0,00	0,00	0,00	0,00	0,00
96	SD NEGERI 96/VI SUMBER AGUNG II	3.498.415,00	490.000,00	0,00	0,00	0,00	3.988.415,00	0,00	0,00	0,00	0,00	0,00	0,00
97	SD NEGERI 97/VI RANTAU PANJANG VII	1.262.985,00	330.000,00	0,00	0,00	0,00	1.592.985,00	0,00	0,00	0,00	0,00	0,00	0,00
98	SD NEGERI 98/VI BANGKO VI	1.227.179,00	930.000,00	243.000,00	0,00	1.215.000,00	3.615.179,00	0,00	0,00	0,00	0,00	0,00	0,00
99	SD NEGERI 99/VI TAMBANG NIBUNG I	4.157.587,00	145.000,00	30.000,00	0,00	0,00	4.332.587,00	0,00	0,00	0,00	0,00	0,00	0,00
100	SD NEGERI 100/VI PAMENANG II	21.749.863,00	3.326.250,00	386.100,00	0,00	1.463.000,00	26.925.213,00	0,00	0,00	0,00	0,00	0,00	0,00
101	SD NEGERI 101/VI SUNGAI ULAK II	5.543.771,00	250.000,00	35.000,00	0,00	175.000,00	6.003.771,00	0,00	0,00	0,00	0,00	0,00	0,00
102	SD NEGERI 102/VI MARKEH I	5.764.819,00	115.000,00	0,00	0,00	75.000,00	5.954.819,00	0,00	0,00	0,00	0,00	0,00	0,00
103	SD NEGERI 103/VI BUKIT PERENTAK	4.896.882,00	798.000,00	0,00	0,00	0,00	5.694.882,00	0,00	0,00	0,00	0,00	0,00	0,00
104	SD NEGERI 104/VI RANTAU PANJANG VIII	7.238.293,00	6.226.500,00	73.500,00	0,00	67.500,00	13.605.793,00	0,00	0,00	0,00	0,00	0,00	0,00
105	SD NEGERI 105/VI KAPUK II	860.097,00	0,00	0,00	0,00	0,00	860.097,00	0,00	45.000,00	0,00	0,00	0,00	45.000,00
106	SD NEGERI 106/VI PULAU TERBAKAR	2.402.453,00	0,00	0,00	0,00	0,00	2.402.453,00	0,00	0,00	0,00	0,00	0,00	0,00

No	Nama Sekolah	Sisa Pajak Terhutang Tahun 2024						Pemotongan					
		Jenis Pajak					Jumlah	Jenis Pajak					Jumlah
		PPN (211)	PPh Pasal 21 (121)	PPh Pasal 22 (122)	PPh Pasal 24 (124)	Pajak Daerah		PPN (211)	PPh Pasal 21 (121)	PPh Pasal 22 (122)	PPh Pasal 24 (124)	Pajak Daerah	
1	2	3	4	5	6	7	8=3+4+5+6+7	9	10	11	12	13	14=9+10+11+12+13
107	SD NEGERI 107/VI NGAOL I	0,00	0,00	0,00	0,00	0,00	0,00	6.955.126,00	114.000,00	0,00	0,00	0,00	7.069.126,00
108	SD NEGERI 108/VI LUBUK BERINGIN	0,00	0,00	0,00	0,00	0,00	0,00	6.392.634,00	345.000,00	0,00	0,00	0,00	6.737.634,00
109	SD NEGERI 109/VI DUSUN TUO II	0,00	0,00	0,00	0,00	0,00	0,00	2.179.329,00	48.000,00	0,00	0,00	0,00	2.227.329,00
110	SD NEGERI 110/VI SEKANCING II	0,00	0,00	0,00	0,00	0,00	0,00	2.258.870,00	40.000,00	0,00	0,00	0,00	2.298.870,00
111	SD NEGERI 111/VI RANTAU JERING I	0,00	0,00	0,00	0,00	0,00	0,00	5.011.718,00	926.292,00	101.500,00	0,00	0,00	6.039.510,00
112	SD NEGERI 112/VI RANTAU KERMAS	0,00	0,00	0,00	0,00	0,00	0,00	2.752.334,00	0,00	0,00	0,00	0,00	2.752.334,00
113	SD NEGERI 113/VI MUARA MADRAS	0,00	0,00	0,00	0,00	0,00	0,00	3.248.373,00	414.000,00	30.000,00	0,00	150.000,00	3.842.373,00
114	SD NEGERI 114/VI BANGKO VII	0,00	0,00	0,00	0,00	0,00	0,00	8.607.301,00	987.250,00	321.820,00	0,00	901.100,00	10.817.471,00
115	SD NEGERI 115/VI BANGKO VIII	0,00	0,00	0,00	0,00	0,00	0,00	18.643.422,00	8.977.000,00	805.140,00	0,00	4.223.200,00	32.648.762,00
116	SD NEGERI 116/VI PULAU RENGAS III	0,00	0,00	0,00	0,00	0,00	0,00	3.548.775,00	509.000,00	288.500,00	0,00	1.242.500,00	5.588.775,00
117	SD NEGERI 117/VI LIMBUR MERANGIN II	0,00	0,00	0,00	0,00	0,00	0,00	2.923.043,00	725.000,00	0,00	0,00	0,00	3.648.043,00
118	SD NEGERI 118/VI KARANG BERAHI II	0,00	0,00	0,00	0,00	0,00	0,00	5.168.422,00	830.000,00	176.000,00	0,00	0,00	6.174.422,00
119	SD NEGERI 119/VI KEROYA	0,00	0,00	0,00	0,00	0,00	0,00	4.730.015,00	427.800,00	128.000,00	0,00	0,00	5.285.815,00
120	SD NEGERI 120/VI RANTAU DERAS II	0,00	0,00	0,00	0,00	0,00	0,00	3.158.718,00	120.000,00	0,00	0,00	0,00	3.278.718,00
121	SD NEGERI 121/VI AUR BEDURI	0,00	0,00	0,00	0,00	0,00	0,00	5.034.527,00	838.000,00	0,00	0,00	0,00	5.872.527,00
122	SD NEGERI 122/VI SIDO MAKMUR I	0,00	0,00	0,00	0,00	0,00	0,00	3.763.318,00	72.000,00	0,00	0,00	0,00	3.835.318,00
123	SD NEGERI 123/VI SIDORUKUN	0,00	0,00	0,00	0,00	0,00	0,00	5.542.264,00	276.000,00	48.500,00	0,00	0,00	5.866.764,00
124	SD NEGERI 124/VI KOTO BARU	0,00	0,00	0,00	0,00	0,00	0,00	3.065.377,00	1.184.150,00	0,00	0,00	0,00	4.249.527,00
125	SD NEGERI 125/VI PULAU ARO II	0,00	0,00	0,00	0,00	0,00	0,00	2.317.452,00	150.000,00	0,00	0,00	0,00	2.467.452,00
126	SD NEGERI 126/VI MUARA JERNIH	0,00	0,00	0,00	0,00	0,00	0,00	7.911.531,00	300.000,00	0,00	0,00	0,00	8.211.531,00
127	SD NEGERI 127/VI MUARA KIBUL II	0,00	0,00	0,00	0,00	0,00	0,00	6.257.459,00	0,00	0,00	0,00	0,00	6.257.459,00
128	SD NEGERI 128/VI TANJUNG PUTUS I	0,00	0,00	0,00	0,00	0,00	0,00	2.750.909,00	2.140.000,00	0,00	0,00	0,00	4.890.909,00
129	SD NEGERI 129/VI TELENTAM I	0,00	0,00	0,00	0,00	0,00	0,00	4.569.370,00	72.000,00	0,00	0,00	0,00	4.641.370,00
130	SD NEGERI 130/VI SUNGAI MANAU III	0,00	0,00	0,00	0,00	0,00	0,00	6.403.801,00	345.000,00	0,00	0,00	0,00	6.748.801,00
131	SD NEGERI 131/VI MUARA PANCO II	0,00	0,00	0,00	0,00	0,00	0,00	4.391.069,00	432.000,00	0,00	0,00	0,00	4.823.069,00
132	SD NEGERI 132/VI SUNGAI JERING	0,00	0,00	0,00	0,00	0,00	0,00	6.548.953,00	340.000,00	0,00	0,00	157.500,00	7.046.453,00
133	SD NEGERI 133/VI REJOSARI II	0,00	0,00	0,00	0,00	0,00	0,00	3.778.170,00	207.800,00	19.680,00	0,00	98.400,00	4.104.050,00
134	SD NEGERI 134/VI DESA BARU TP I	0,00	0,00	0,00	0,00	0,00	0,00	1.909.347,00	45.000,00	0,00	0,00	238.000,00	2.192.347,00
135	SD NEGERI 135/VI PULAU RAMAN	0,00	0,00	0,00	0,00	0,00	0,00	4.741.127,00	474.750,00	0,00	0,00	0,00	5.215.877,00
136	SD NEGERI 136/VI PULAU TENGAH II	0,00	0,00	0,00	0,00	0,00	0,00	2.846.762,00	150.000,00	0,00	0,00	0,00	2.996.762,00
137	SD NEGERI 137/VI KOTO TEGUH	0,00	0,00	0,00	0,00	0,00	0,00	3.291.314,00	0,00	0,00	0,00	0,00	3.291.314,00
138	SD NEGERI 138/VI TL SIKUMBANG I	0,00	0,00	0,00	0,00	0,00	0,00	4.769.814,00	135.000,00	0,00	0,00	0,00	4.904.814,00
139	SD NEGERI 139/VI PULAU TENGAH IV	0,00	0,00	0,00	0,00	0,00	0,00	6.858.769,00	432.000,00	0,00	0,00	0,00	7.290.769,00
140	SD NEGERI 140/VI RANTAU PANJANG	0,00	0,00	0,00	0,00	0,00	0,00	4.728.773,00	270.000,00	22.500,00	0,00	112.500,00	5.133.773,00
141	SD NEGERI 141/VI PULAU BAYUR I	0,00	0,00	0,00	0,00	0,00	0,00	807.171,00	45.000,00	0,00	0,00	0,00	852.171,00
142	SD NEGERI 142/VI KOTO TAPUS II	0,00	0,00	0,00	0,00	0,00	0,00	6.887.764,00	324.000,00	0,00	0,00	0,00	7.211.764,00
143	SD NEGERI 143/VI KUNGKAI II	0,00	0,00	0,00	0,00	0,00	0,00	4.326.808,00	304.000,00	314.000,00	0,00	1.470.000,00	6.414.808,00
144	SD NEGERI 144/VI BANGKO IX	0,00	0,00	0,00	0,00	0,00	0,00	4.903.791,00	1.242.000,00	0,00	0,00	0,00	6.145.791,00
145	SD NEGERI 145/VI SALAM BUKU I	0,00	0,00	0,00	0,00	0,00	0,00	1.436.176,00	45.000,00	0,00	0,00	0,00	1.481.176,00
146	SD NEGERI 146/VI MENTAWAK	0,00	0,00	0,00	0,00	0,00	0,00	19.189.638,00	3.104.500,00	176.000,00	0,00	880.000,00	23.350.138,00
147	SD NEGERI 147/VI LANGLING I	0,00	0,00	0,00	0,00	0,00	0,00	5.998.256,00	290.000,00	51.000,00	0,00	110.000,00	6.449.256,00
148	SD NEGERI 148/VI KARANG ANYAR	0,00	0,00	0,00	0,00	0,00	0,00	4.917.138,00	249.000,00	0,00	0,00	0,00	5.166.138,00
149	SD NEGERI 149/VI PINANG MERAH I	0,00	0,00	0,00	0,00	0,00	0,00	8.393.986,00	1.165.000,00	0,00	0,00	0,00	9.558.986,00
150	SD NEGERI 150/VI LUBUK BUMBUN	0,00	0,00	0,00	0,00	0,00	0,00	5.349.054,00	266.000,00	180.000,00	0,00	0,00	5.795.054,00
151	SD NEGERI 151/VI BATANG KIBUL	0,00	0,00	0,00	0,00	0,00	0,00	3.307.368,00	0,00	0,00	0,00	0,00	3.307.368,00
152	SD NEGERI 152/VI RANTAU PANJANG IX	0,00	0,00	0,00	0,00	0,00	0,00	2.958.867,00	1.854.000,00	85.000,00	0,00	425.000,00	5.322.867,00
153	SD NEGERI 153/VI RANTAU PANJANG X	0,00	0,00	0,00	0,00	0,00	0,00	8.822.620,00	3.533.000,00	147.200,00	0,00	48.000,00	12.550.820,00
154	SD NEGERI 154/VI AIR LIKI	0,00	0,00	0,00	0,00	0,00	0,00	5.017.689,00	90.000,00	0,00	0,00	0,00	5.107.689,00
155	SD NEGERI 155/VI PARIT UJUNG TANJUNG II	0,00	0,00	0,00	0,00	0,00	0,00	9.011.750,00	388.500,00	62.500,00	0,00	312.500,00	9.775.250,00
156	SD NEGERI 156/VI DURIAN BETAKUK	0,00	0,00	0,00	0,00	0,00	0,00	7.294.377,00	776.000,00	0,00	0,00	0,00	8.070.377,00
157	SD NEGERI 157/VI BUNGO TANJUNG	0,00	0,00	0,00	0,00	0,00	0,00	6.092.703,00	20.000,00	0,00	0,00	0,00	6.112.703,00
158	SD NEGERI 158/VI PALIPAN	0,00	0,00	0,00	0,00	0,00	0,00	5.074.106,00	1.175.000,00	108.700,00	0,00	418.500,00	6.776.306,00
159	SD NEGERI 159/VI RANTAU BIDARO	0,00	0,00	0,00	0,00	0,00	0,00	4.715.553,00	125.000,00	0,00	0,00	0,00	4.840.553,00
160	SD NEGERI 160/VI PASAR MASURAI III	0,00	0,00	0,00	0,00	0,00	0,00	3.260.971,00	195.000,00	0,00	0,00	0,00	3.455.971,00
161	SD NEGERI 161/VI MUARA SIAU III	0,00	0,00	0,00	0,00	0,00	0,00	1.602.103,00	0,00	0,00	0,00	0,00	1.602.103,00
162	SD NEGERI 162/VI PEMATANG PAUH II	0,00	0,00	0,00	0,00	0,00	0,00	1.702.517,00	72.000,00	0,00	0,00	0,00	1.774.517,00
163	SD NEGERI 163/VI MUARA PANGI	0,00	0,00	0,00	0,00	0,00	0,00	6.095.166,00	760.000,00	0,00	0,00	0,00	6.855.166,00

No	Nama Sekolah	Penyetoran						Sisa Pajak Terhutang Tahun 2025					
		Jenis Pajak					Jumlah	Jenis Pajak					Jumlah
		PPN (211)	PPh Pasal 21 (121)	PPh Pasal 22 (122)	PPh Pasal 24 (124)	Pajak Daerah		PPN (211)	PPh Pasal 21 (121)	PPh Pasal 22 (122)	PPh Pasal 24 (124)	Pajak Daerah	
1	2	15	16	17	18	19	20=15+16+17+18+19	21=3+9-15	22=4+10-16	23=5+11-17	24=6+12-18	25=7+13-19	26=21+22+23+24+25
107	SD NEGERI 107/VI NGAOL I	6.955.126,00	72.000,00	0,00	0,00	0,00	7.027.126,00	0,00	42.000,00	0,00	0,00	0,00	42.000,00
108	SD NEGERI 108/VI LUBUK BERINGIN	6.392.634,00	345.000,00	0,00	0,00	0,00	6.737.634,00	0,00	0,00	0,00	0,00	0,00	0,00
109	SD NEGERI 109/VI DUSUN TUO II	2.179.329,00	48.000,00	0,00	0,00	0,00	2.227.329,00	0,00	0,00	0,00	0,00	0,00	0,00
110	SD NEGERI 110/VI SEKANCING II	2.258.870,00	40.000,00	0,00	0,00	0,00	2.298.870,00	0,00	0,00	0,00	0,00	0,00	0,00
111	SD NEGERI 111/VI RANTAU JERING I	5.011.718,00	926.292,00	101.500,00	0,00	0,00	6.039.510,00	0,00	0,00	0,00	0,00	0,00	0,00
112	SD NEGERI 112/VI RANTAU KERMAS	2.752.334,00	0,00	0,00	0,00	0,00	2.752.334,00	0,00	0,00	0,00	0,00	0,00	0,00
113	SD NEGERI 113/VI MUARA MADRAS	3.248.373,00	414.000,00	30.000,00	0,00	150.000,00	3.842.373,00	0,00	0,00	0,00	0,00	0,00	0,00
114	SD NEGERI 114/VI BANGKO VII	8.607.301,00	987.250,00	321.820,00	0,00	901.100,00	10.817.471,00	0,00	0,00	0,00	0,00	0,00	0,00
115	SD NEGERI 115/VI BANGKO VIII	18.643.422,00	8.977.000,00	805.140,00	0,00	4.223.200,00	32.648.762,00	0,00	0,00	0,00	0,00	0,00	0,00
116	SD NEGERI 116/VI PULAU RENGAS III	3.548.775,00	509.000,00	288.500,00	0,00	1.242.500,00	5.588.775,00	0,00	0,00	0,00	0,00	0,00	0,00
117	SD NEGERI 117/VI LIMBUR MERANGIN II	2.923.043,00	725.000,00	0,00	0,00	0,00	3.648.043,00	0,00	0,00	0,00	0,00	0,00	0,00
118	SD NEGERI 118/VI KARANG BERAHI II	5.168.422,00	830.000,00	176.000,00	0,00	0,00	6.174.422,00	0,00	0,00	0,00	0,00	0,00	0,00
119	SD NEGERI 119/VI KEROYA	4.730.015,00	427.800,00	128.000,00	0,00	0,00	5.285.815,00	0,00	0,00	0,00	0,00	0,00	0,00
120	SD NEGERI 120/VI RANTAU DERAS II	3.158.718,00	120.000,00	0,00	0,00	0,00	3.278.718,00	0,00	0,00	0,00	0,00	0,00	0,00
121	SD NEGERI 121/VI AUR BEDURI	5.034.527,00	838.000,00	0,00	0,00	0,00	5.872.527,00	0,00	0,00	0,00	0,00	0,00	0,00
122	SD NEGERI 122/VI SIDO MAKMUR I	3.763.318,00	72.000,00	0,00	0,00	0,00	3.835.318,00	0,00	0,00	0,00	0,00	0,00	0,00
123	SD NEGERI 123/VI SIDORUKUN	5.542.264,00	276.000,00	48.500,00	0,00	0,00	5.866.764,00	0,00	0,00	0,00	0,00	0,00	0,00
124	SD NEGERI 124/VI KOTO BARU	3.065.377,00	1.184.150,00	0,00	0,00	0,00	4.249.527,00	0,00	0,00	0,00	0,00	0,00	0,00
125	SD NEGERI 125/VI PULAU ARO II	2.317.452,00	150.000,00	0,00	0,00	0,00	2.467.452,00	0,00	0,00	0,00	0,00	0,00	0,00
126	SD NEGERI 126/VI MUARA JERNIH	7.911.531,00	300.000,00	0,00	0,00	0,00	8.211.531,00	0,00	0,00	0,00	0,00	0,00	0,00
127	SD NEGERI 127/VI MUARA KIBUL II	6.257.459,00	0,00	0,00	0,00	0,00	6.257.459,00	0,00	0,00	0,00	0,00	0,00	0,00
128	SD NEGERI 128/VI TANJUNG PUTUS I	2.750.909,00	2.140.000,00	0,00	0,00	0,00	4.890.909,00	0,00	0,00	0,00	0,00	0,00	0,00
129	SD NEGERI 129/VI TELENTAM I	4.569.370,00	72.000,00	0,00	0,00	0,00	4.641.370,00	0,00	0,00	0,00	0,00	0,00	0,00
130	SD NEGERI 130/VI SUNGAI MANAU III	6.403.801,00	345.000,00	0,00	0,00	0,00	6.748.801,00	0,00	0,00	0,00	0,00	0,00	0,00
131	SD NEGERI 131/VI MUARA PANCO II	4.391.069,00	432.000,00	0,00	0,00	0,00	4.823.069,00	0,00	0,00	0,00	0,00	0,00	0,00
132	SD NEGERI 132/VI SUNGAI JERING	6.548.953,00	340.000,00	0,00	0,00	157.500,00	7.046.453,00	0,00	0,00	0,00	0,00	0,00	0,00
133	SD NEGERI 133/VI REJOSARI II	3.778.170,00	207.800,00	19.680,00	0,00	98.400,00	4.104.050,00	0,00	0,00	0,00	0,00	0,00	0,00
134	SD NEGERI 134/VI DESA BARU TP I	1.909.347,00	45.000,00	0,00	0,00	238.000,00	2.192.347,00	0,00	0,00	0,00	0,00	0,00	0,00
135	SD NEGERI 135/VI PULAU RAMAN	4.741.127,00	474.750,00	0,00	0,00	0,00	5.215.877,00	0,00	0,00	0,00	0,00	0,00	0,00
136	SD NEGERI 136/VI PULAU TENGAH II	2.846.762,00	150.000,00	0,00	0,00	0,00	2.996.762,00	0,00	0,00	0,00	0,00	0,00	0,00
137	SD NEGERI 137/VI KOTO TEGUH	3.291.314,00	0,00	0,00	0,00	0,00	3.291.314,00	0,00	0,00	0,00	0,00	0,00	0,00
138	SD NEGERI 138/VI TL SIKUMBANG I	4.769.814,00	135.000,00	0,00	0,00	0,00	4.904.814,00	0,00	0,00	0,00	0,00	0,00	0,00
139	SD NEGERI 139/VI PULAU TENGAH IV	6.858.769,00	432.000,00	0,00	0,00	0,00	7.290.769,00	0,00	0,00	0,00	0,00	0,00	0,00
140	SD NEGERI 140/VI RANTAU PANJANG	4.728.773,00	270.000,00	22.500,00	0,00	112.500,00	5.133.773,00	0,00	0,00	0,00	0,00	0,00	0,00
141	SD NEGERI 141/VI PULAU BAYUR I	807.171,00	45.000,00	0,00	0,00	0,00	852.171,00	0,00	0,00	0,00	0,00	0,00	0,00
142	SD NEGERI 142/VI KOTO TAPUS II	6.887.764,00	324.000,00	0,00	0,00	0,00	7.211.764,00	0,00	0,00	0,00	0,00	0,00	0,00
143	SD NEGERI 143/VI KUNGKAI II	4.326.808,00	304.000,00	314.000,00	0,00	1.470.000,00	6.414.808,00	0,00	0,00	0,00	0,00	0,00	0,00
144	SD NEGERI 144/VI BANGKO IX	4.903.791,00	1.242.000,00	0,00	0,00	0,00	6.145.791,00	0,00	0,00	0,00	0,00	0,00	0,00
145	SD NEGERI 145/VI SALAM BUKU I	1.436.176,00	45.000,00	0,00	0,00	0,00	1.481.176,00	0,00	0,00	0,00	0,00	0,00	0,00
146	SD NEGERI 146/VI MENTAWAK	19.189.638,00	3.104.500,00	176.000,00	0,00	880.000,00	23.350.138,00	0,00	0,00	0,00	0,00	0,00	0,00
147	SD NEGERI 147/VI LANGLING I	5.998.256,00	290.000,00	51.000,00	0,00	110.000,00	6.449.256,00	0,00	0,00	0,00	0,00	0,00	0,00
148	SD NEGERI 148/VI KARANG ANYAR	4.917.138,00	249.000,00	0,00	0,00	0,00	5.166.138,00	0,00	0,00	0,00	0,00	0,00	0,00
149	SD NEGERI 149/VI PINANG MERAH I	8.393.986,00	1.165.000,00	0,00	0,00	0,00	9.558.986,00	0,00	0,00	0,00	0,00	0,00	0,00
150	SD NEGERI 150/VI LUBUK BUMBUN	5.349.054,00	266.000,00	180.000,00	0,00	0,00	5.795.054,00	0,00	0,00	0,00	0,00	0,00	0,00
151	SD NEGERI 151/VI BATANG KIBUL	3.307.368,00	0,00	0,00	0,00	0,00	3.307.368,00	0,00	0,00	0,00	0,00	0,00	0,00
152	SD NEGERI 152/VI RANTAU PANJANG IX	2.958.867,00	1.854.000,00	85.000,00	0,00	425.000,00	5.322.867,00	0,00	0,00	0,00	0,00	0,00	0,00
153	SD NEGERI 153/VI RANTAU PANJANG X	8.822.620,00	3.533.000,00	147.200,00	0,00	48.000,00	12.550.820,00	0,00	0,00	0,00	0,00	0,00	0,00
154	SD NEGERI 154/VI AIR LIKI	5.017.689,00	90.000,00	0,00	0,00	0,00	5.107.689,00	0,00	0,00	0,00	0,00	0,00	0,00
155	SD NEGERI 155/VI PARIT UJUNG TANJUNG II	9.011.750,00	388.500,00	62.500,00	0,00	312.500,00	9.775.250,00	0,00	0,00	0,00	0,00	0,00	0,00
156	SD NEGERI 156/VI DURIAN BETAKUK	7.294.377,00	776.000,00	0,00	0,00	0,00	8.070.377,00	0,00	0,00	0,00	0,00	0,00	0,00
157	SD NEGERI 157/VI BUNGO TANJUNG	6.092.703,00	20.000,00	0,00	0,00	0,00	6.112.703,00	0,00	0,00	0,00	0,00	0,00	0,00
158	SD NEGERI 158/VI PALIPAN	5.074.106,00	1.175.000,00	108.700,00	0,00	418.500,00	6.776.306,00	0,00	0,00	0,00	0,00	0,00	0,00
159	SD NEGERI 159/VI RANTAU BIDARO	4.715.553,00	125.000,00	0,00	0,00	0,00	4.840.553,00	0,00	0,00	0,00	0,00	0,00	0,00
160	SD NEGERI 160/VI PASAR MASURAI III	3.260.971,00	195.000,00	0,00	0,00	0,00	3.455.971,00	0,00	0,00	0,00	0,00	0,00	0,00
161	SD NEGERI 161/VI MUARA SIAU III	1.602.103,00	0,00	0,00	0,00	0,00	1.602.103,00	0,00	0,00	0,00	0,00	0,00	0,00
162	SD NEGERI 162/VI PEMATANG PAUH II	1.702.517,00	72.000,00	0,00	0,00	0,00	1.774.517,00	0,00	0,00	0,00	0,00	0,00	0,00
163	SD NEGERI 163/VI MUARA PANGI	6.095.166,00	760.000,00	0,00	0,00	0,00	6.855.166,00	0,00	0,00	0,00	0,00	0,00	0,00

No	Nama Sekolah	Sisa Pajak Terhutang Tahun 2024						Pemotongan					
		Jenis Pajak					Jumlah	Jenis Pajak					Jumlah
		PPN (211)	PPh Pasal 21 (121)	PPh Pasal 22 (122)	PPh Pasal 24 (124)	Pajak Daerah		PPN (211)	PPh Pasal 21 (121)	PPh Pasal 22 (122)	PPh Pasal 24 (124)	Pajak Daerah	
1	2	3	4	5	6	7	8=3+4+5+6+7	9	10	11	12	13	14=9+10+11+12+13
164	SD NEGERI 164/VI PULAU BARU II	0,00	0,00	0,00	0,00	0,00	0,00	6.236.066,00	339.250,00	0,00	0,00	0,00	6.575.316,00
165	SD NEGERI 165/VI TITIAN TERAS	0,00	0,00	0,00	0,00	0,00	0,00	3.377.172,00	240.000,00	0,00	0,00	0,00	3.617.172,00
166	SD NEGERI 166/VI DESA PAPIT	0,00	0,00	0,00	0,00	0,00	0,00	3.096.394,00	0,00	0,00	0,00	0,00	3.096.394,00
167	SD NEGERI 167/VI MAMPUN BARU I	0,00	0,00	0,00	0,00	0,00	0,00	6.592.644,00	105.000,00	0,00	0,00	0,00	6.697.644,00
168	SD NEGERI 168/VI MAMPUN BARU II	0,00	0,00	0,00	0,00	0,00	0,00	3.660.095,00	1.987.500,00	0,00	0,00	0,00	5.647.595,00
169	SD NEGERI 169/VI MERANTIH I	0,00	0,00	0,00	0,00	0,00	0,00	2.648.722,00	520.000,00	0,00	0,00	0,00	3.168.722,00
170	SD NEGERI 170/VI RASAU I	0,00	0,00	0,00	0,00	0,00	0,00	4.771.806,00	375.000,00	0,00	0,00	0,00	5.146.806,00
171	SD NEGERI 171/VI PAUH MENANG I	0,00	0,00	0,00	0,00	0,00	0,00	15.645.114,00	696.000,00	148.340,00	0,00	621.700,00	17.111.154,00
172	SD NEGERI 172/VI PAUH MENANG II	0,00	0,00	0,00	0,00	0,00	0,00	6.005.802,00	690.000,00	130.500,00	0,00	412.500,00	7.238.802,00
173	SD NEGERI 173/VI BATANG KIBUL II	0,00	0,00	0,00	0,00	0,00	0,00	2.865.932,00	48.000,00	0,00	0,00	0,00	2.913.932,00
174	SD NEGERI 174/VI RANTAU PANJANG XI	0,00	0,00	0,00	0,00	0,00	0,00	2.706.127,00	1.170.000,00	0,00	0,00	0,00	3.876.127,00
175	SD NEGERI 175/VI NGAOL II	0,00	0,00	0,00	0,00	0,00	0,00	3.164.746,00	0,00	0,00	0,00	0,00	3.164.746,00
176	SD NEGERI 176/VI SUNGAI TABIR	0,00	0,00	0,00	0,00	0,00	0,00	2.002.718,00	60.000,00	0,00	0,00	0,00	2.062.718,00
177	SD NEGERI 177/VI GUGUK II	0,00	0,00	0,00	0,00	0,00	0,00	3.332.540,00	205.000,00	0,00	0,00	0,00	3.537.540,00
178	SD NEGERI 178/VI TALANG SEGEGAH	0,00	0,00	0,00	0,00	0,00	0,00	1.576.953,00	20.000,00	0,00	0,00	0,00	1.596.953,00
179	SD NEGERI 179/VI DURIAN RAMBUN	0,00	0,00	0,00	0,00	0,00	0,00	2.822.398,00	0,00	0,00	0,00	0,00	2.822.398,00
180	SD NEGERI 180/VI PASAR MASURAI IV	0,00	0,00	0,00	0,00	0,00	0,00	5.966.587,00	580.000,00	38.680,00	0,00	0,00	6.585.267,00
181	SD NEGERI 181/VI KOTORAMI II	0,00	0,00	0,00	0,00	0,00	0,00	879.485,00	240.000,00	0,00	0,00	0,00	1.119.485,00
182	SD NEGERI 182/VI SEPANTAI RENAH	0,00	36.000,00	0,00	0,00	0,00	36.000,00	1.086.272,00	0,00	0,00	0,00	0,00	1.086.272,00
183	SD NEGERI 183/VI RENAH KEMUMU	0,00	0,00	0,00	0,00	0,00	0,00	3.178.007,00	540.000,00	38.000,00	0,00	190.000,00	3.946.007,00
184	SD NEGERI 184/VI TALANG TEMBAGO II	0,00	0,00	0,00	0,00	0,00	0,00	2.220.957,00	201.000,00	0,00	0,00	0,00	2.421.957,00
185	SD NEGERI 185/VI TANJUNG LAMIN II	0,00	0,00	0,00	0,00	0,00	0,00	3.738.772,00	146.800,00	68.400,00	0,00	512.000,00	4.465.972,00
186	SD NEGERI 186/VI LUBUK GAUNG II	0,00	0,00	0,00	0,00	0,00	0,00	1.990.549,00	115.200,00	71.500,00	0,00	357.500,00	2.534.749,00
187	SD NEGERI 187/VI RANTAU DERAS	0,00	0,00	0,00	0,00	0,00	0,00	2.434.840,00	95.000,00	35.000,00	0,00	0,00	2.564.840,00
188	SD NEGERI 188/VI MUARA BELENGO	0,00	0,00	0,00	0,00	0,00	0,00	4.745.340,00	668.000,00	80.000,00	0,00	0,00	5.493.340,00
189	SD NEGERI 189/VI PINANG MERAH II	0,00	0,00	0,00	0,00	0,00	0,00	9.777.066,00	2.250.000,00	260.000,00	0,00	0,00	12.287.066,00
190	SD NEGERI 190/VI MAMPUN BARU III	0,00	0,00	0,00	0,00	0,00	0,00	4.899.214,00	537.000,00	24.000,00	0,00	0,00	5.460.214,00
191	SD NEGERI 191/VI MERANTIH II	0,00	0,00	0,00	0,00	0,00	0,00	8.982.756,00	1.228.500,00	30.760,00	0,00	153.800,00	10.395.816,00
192	SD NEGERI 192/VI RASAU II	0,00	0,00	0,00	0,00	0,00	0,00	2.800.198,00	442.000,00	33.700,00	0,00	168.500,00	3.444.398,00
193	SD NEGERI 193/VI BUKIT BUNGKUL	0,00	0,00	0,00	0,00	0,00	0,00	7.535.994,00	1.448.500,00	26.000,00	0,00	0,00	9.010.494,00
194	SD NEGERI 194/VI TAMBANG EMAS 1	0,00	0,00	0,00	0,00	0,00	0,00	14.847.183,00	1.133.400,00	16.000,00	0,00	165.000,00	16.161.583,00
195	SD NEGERI 195/VI PEMATANG KANCIL	0,00	0,00	0,00	0,00	0,00	0,00	3.983.971,00	180.000,00	75.500,00	0,00	182.500,00	4.421.971,00
196	SD NEGERI 196/VI TANAH ABANG I	0,00	0,00	0,00	0,00	0,00	0,00	12.913.837,00	745.000,00	169.500,00	0,00	637.500,00	14.465.837,00
197	SD NEGERI 197/VI AIR LIKI III	0,00	0,00	0,00	0,00	0,00	0,00	3.073.224,00	90.000,00	0,00	0,00	0,00	3.163.224,00
198	SD NEGERI 198/VI ULAK MAKAM	0,00	0,00	0,00	0,00	0,00	0,00	7.054.310,00	982.000,00	0,00	0,00	360.000,00	8.396.310,00
199	SD NEGERI 199/VI BATANG KIBUL III	0,00	0,00	0,00	0,00	0,00	0,00	2.090.727,00	200.000,00	0,00	0,00	0,00	2.290.727,00
200	SD NEGERI 200/VI TAMBANG BARU I	0,00	0,00	0,00	0,00	0,00	0,00	5.172.748,00	470.400,00	0,00	0,00	0,00	5.643.148,00
201	SD NEGERI 201/VI TANJUNG ILIR II	0,00	0,00	0,00	0,00	0,00	0,00	2.509.354,00	360.000,00	0,00	0,00	0,00	2.869.354,00
202	SD NEGERI 202/VI BELURAN PANJANG	0,00	0,00	0,00	0,00	0,00	0,00	4.482.078,00	1.584.000,00	125.780,00	0,00	628.900,00	6.820.758,00
203	SD NEGERI 203/VI RANTAU PANJANG XII	0,00	0,00	0,00	0,00	0,00	0,00	3.135.802,00	1.104.000,00	0,00	0,00	345.000,00	4.584.802,00
204	SD NEGERI 204/VI BARU PANGKALAN JAMBU	0,00	0,00	0,00	0,00	0,00	0,00	2.047.751,00	0,00	0,00	0,00	0,00	2.047.751,00
205	SD NEGERI 205/VI AIR BATU	0,00	0,00	0,00	0,00	0,00	0,00	7.148.860,00	345.000,00	0,00	0,00	0,00	7.493.860,00
206	SD NEGERI 206/VI MARKEH II	0,00	0,00	0,00	0,00	0,00	0,00	2.097.356,00	0,00	0,00	0,00	0,00	2.097.356,00
207	SD NEGERI 207/VI MUARA INUM	0,00	0,00	0,00	0,00	0,00	0,00	5.500.038,00	360.000,00	36.000,00	0,00	90.000,00	5.986.038,00
208	SD NEGERI 208/VI PEMATANG PAUH III	0,00	0,00	0,00	0,00	0,00	0,00	2.606.338,00	45.000,00	0,00	0,00	0,00	2.651.338,00
209	SD NEGERI 209/VI RENAH ALAI	0,00	0,00	0,00	0,00	0,00	0,00	5.526.417,00	387.000,00	30.000,00	0,00	110.000,00	6.053.417,00
210	SD NEGERI 210/VI PAMENANG	0,00	0,00	0,00	0,00	0,00	0,00	2.543.854,00	0,00	6.000,00	0,00	0,00	2.549.854,00
211	SD NEGERI 211/VI BANGKO X	0,00	0,00	0,00	0,00	0,00	0,00	14.369.217,00	1.555.000,00	170.400,00	0,00	752.000,00	16.846.617,00
212	SD NEGERI 212/VI BANGKO XI	0,00	0,00	0,00	0,00	0,00	0,00	0,00	0,00	44.000,00	0,00	220.000,00	264.000,00
213	SD NEGERI 213/VI BIUKU TANJUNG II	0,00	0,00	0,00	0,00	0,00	0,00	1.865.365,00	148.000,00	189.500,00	0,00	697.500,00	2.900.365,00
214	SD NEGERI 214/VI LUBUK GAUNG III	0,00	0,00	0,00	0,00	0,00	0,00	450.218,00	10.000,00	0,00	0,00	0,00	460.218,00
215	SD NEGERI 215/VI TAMBANG NIBUNG II	0,00	0,00	0,00	0,00	0,00	0,00	1.399.467,00	300.000,00	30.000,00	0,00	0,00	1.729.467,00
216	SD NEGERI 216/VI JELATANG II	0,00	0,00	0,00	0,00	0,00	0,00	1.078.238,00	175.000,00	12.000,00	0,00	0,00	1.265.238,00
217	SD NEGERI 217/VI PAMENANG IV	0,00	0,00	0,00	0,00	0,00	0,00	1.160.425,00	77.000,00	0,00	0,00	0,00	1.237.425,00
218	SD NEGERI 218/VI LANTAK SERIBU I	0,00	0,00	0,00	0,00	0,00	0,00	6.072.296,00	212.500,00	14.000,00	0,00	270.500,00	6.569.296,00
219	SD NEGERI 219/VI SIALANG I	0,00	0,00	0,00	0,00	0,00	0,00	4.644.850,00	169.900,00	25.700,00	0,00	140.500,00	4.980.950,00
220	SD NEGERI 220/VI TANJUNG BENUANG I	0,00	0,00	0,00	0,00	0,00	0,00	10.558.649,00	1.686.000,00	0,00	0,00	0,00	12.244.649,00

No	Nama Sekolah	Penyetoran						Sisa Pajak Terhutang Tahun 2025					
		Jenis Pajak					Jumlah	Jenis Pajak					Jumlah
		PPN (211)	PPh Pasal 21 (121)	PPh Pasal 22 (122)	PPh Pasal 24 (124)	Pajak Daerah		PPN (211)	PPh Pasal 21 (121)	PPh Pasal 22 (122)	PPh Pasal 24 (124)	Pajak Daerah	
1	2	15	16	17	18	19	20=15+16+17+18+19	21=3+9-15	22=4+10-16	23=5+11-17	24=6+12-18	25=7+13-19	26=21+22+23+24+25
164	SD NEGERI 164/VI PULAU BARU II	6.236.066,00	309.250,00	0,00	0,00	0,00	6.545.316,00	0,00	30.000,00	0,00	0,00	0,00	30.000,00
165	SD NEGERI 165/VI TITIAN TERAS	3.377.172,00	240.000,00	0,00	0,00	0,00	3.617.172,00	0,00	0,00	0,00	0,00	0,00	0,00
166	SD NEGERI 166/VI DESA PAPIT	3.096.394,00	0,00	0,00	0,00	0,00	3.096.394,00	0,00	0,00	0,00	0,00	0,00	0,00
167	SD NEGERI 167/VI MAMPUN BARU I	6.592.644,00	105.000,00	0,00	0,00	0,00	6.697.644,00	0,00	0,00	0,00	0,00	0,00	0,00
168	SD NEGERI 168/VI MAMPUN BARU II	3.660.095,00	1.987.500,00	0,00	0,00	0,00	5.647.595,00	0,00	0,00	0,00	0,00	0,00	0,00
169	SD NEGERI 169/VI MERANTIH I	2.648.722,00	520.000,00	0,00	0,00	0,00	3.168.722,00	0,00	0,00	0,00	0,00	0,00	0,00
170	SD NEGERI 170/VI RASAU I	4.771.806,00	375.000,00	0,00	0,00	0,00	5.146.806,00	0,00	0,00	0,00	0,00	0,00	0,00
171	SD NEGERI 171/VI PAUH MENANG I	15.645.114,00	696.000,00	148.340,00	0,00	621.700,00	17.111.154,00	0,00	0,00	0,00	0,00	0,00	0,00
172	SD NEGERI 172/VI PAUH MENANG II	6.005.802,00	690.000,00	130.500,00	0,00	412.500,00	7.238.802,00	0,00	0,00	0,00	0,00	0,00	0,00
173	SD NEGERI 173/VI BATANG KIBUL II	2.865.932,00	48.000,00	0,00	0,00	0,00	2.913.932,00	0,00	0,00	0,00	0,00	0,00	0,00
174	SD NEGERI 174/VI RANTAU PANJANG XI	2.706.127,00	1.170.000,00	0,00	0,00	0,00	3.876.127,00	0,00	0,00	0,00	0,00	0,00	0,00
175	SD NEGERI 175/VI NGAOL II	3.164.746,00	0,00	0,00	0,00	0,00	3.164.746,00	0,00	0,00	0,00	0,00	0,00	0,00
176	SD NEGERI 176/VI SUNGAI TABIR	2.002.718,00	60.000,00	0,00	0,00	0,00	2.062.718,00	0,00	0,00	0,00	0,00	0,00	0,00
177	SD NEGERI 177/VI GUGUK II	3.332.540,00	205.000,00	0,00	0,00	0,00	3.537.540,00	0,00	0,00	0,00	0,00	0,00	0,00
178	SD NEGERI 178/VI TALANG SEGEGAH	1.576.953,00	20.000,00	0,00	0,00	0,00	1.596.953,00	0,00	0,00	0,00	0,00	0,00	0,00
179	SD NEGERI 179/VI DURIAN RAMBUN	2.822.398,00	0,00	0,00	0,00	0,00	2.822.398,00	0,00	0,00	0,00	0,00	0,00	0,00
180	SD NEGERI 180/VI PASAR MASURAI IV	5.966.587,00	580.000,00	38.680,00	0,00	0,00	6.585.267,00	0,00	0,00	0,00	0,00	0,00	0,00
181	SD NEGERI 181/VI KOTORAMI II	879.485,00	240.000,00	0,00	0,00	0,00	1.119.485,00	0,00	0,00	0,00	0,00	0,00	0,00
182	SD NEGERI 182/VI SEPANTAI RENAH	1.086.272,00	36.000,00	0,00	0,00	0,00	1.122.272,00	0,00	0,00	0,00	0,00	0,00	0,00
183	SD NEGERI 183/VI RENAH KEMUMU	3.178.007,00	540.000,00	38.000,00	0,00	190.000,00	3.946.007,00	0,00	0,00	0,00	0,00	0,00	0,00
184	SD NEGERI 184/VI TALANG TEMBAGO II	2.220.957,00	201.000,00	0,00	0,00	0,00	2.421.957,00	0,00	0,00	0,00	0,00	0,00	0,00
185	SD NEGERI 185/VI TANJUNG LAMIN II	3.738.772,00	146.800,00	68.400,00	0,00	512.000,00	4.465.972,00	0,00	0,00	0,00	0,00	0,00	0,00
186	SD NEGERI 186/VI LUBUK GAUNG II	1.990.549,00	115.200,00	71.500,00	0,00	357.500,00	2.534.749,00	0,00	0,00	0,00	0,00	0,00	0,00
187	SD NEGERI 187/VI RANTAU DERAS	2.434.840,00	95.000,00	35.000,00	0,00	0,00	2.564.840,00	0,00	0,00	0,00	0,00	0,00	0,00
188	SD NEGERI 188/VI MUARA BELENGO	4.745.340,00	668.000,00	80.000,00	0,00	0,00	5.493.340,00	0,00	0,00	0,00	0,00	0,00	0,00
189	SD NEGERI 189/VI PINANG MERAH II	9.777.066,00	2.250.000,00	260.000,00	0,00	0,00	12.287.066,00	0,00	0,00	0,00	0,00	0,00	0,00
190	SD NEGERI 190/VI MAMPUN BARU III	4.899.214,00	537.000,00	24.000,00	0,00	0,00	5.460.214,00	0,00	0,00	0,00	0,00	0,00	0,00
191	SD NEGERI 191/VI MERANTIH II	8.982.756,00	1.228.500,00	30.760,00	0,00	153.800,00	10.395.816,00	0,00	0,00	0,00	0,00	0,00	0,00
192	SD NEGERI 192/VI RASAU II	2.800.198,00	442.000,00	33.700,00	0,00	168.500,00	3.444.398,00	0,00	0,00	0,00	0,00	0,00	0,00
193	SD NEGERI 193/VI BUKIT BUNGKUL	7.535.994,00	1.448.500,00	26.000,00	0,00	0,00	9.010.494,00	0,00	0,00	0,00	0,00	0,00	0,00
194	SD NEGERI 194/VI TAMBANG EMAS 1	14.847.183,00	1.133.400,00	16.000,00	0,00	165.000,00	16.161.583,00	0,00	0,00	0,00	0,00	0,00	0,00
195	SD NEGERI 195/VI PEMATANG KANCIL	3.983.971,00	180.000,00	75.500,00	0,00	182.500,00	4.421.971,00	0,00	0,00	0,00	0,00	0,00	0,00
196	SD NEGERI 196/VI TANAH ABANG I	12.913.837,00	745.000,00	169.500,00	0,00	637.500,00	14.465.837,00	0,00	0,00	0,00	0,00	0,00	0,00
197	SD NEGERI 197/VI AIR LIKI III	3.073.224,00	90.000,00	0,00	0,00	0,00	3.163.224,00	0,00	0,00	0,00	0,00	0,00	0,00
198	SD NEGERI 198/VI ULAK MAKAM	7.054.310,00	982.000,00	0,00	0,00	360.000,00	8.396.310,00	0,00	0,00	0,00	0,00	0,00	0,00
199	SD NEGERI 199/VI BATANG KIBUL III	2.090.727,00	200.000,00	0,00	0,00	0,00	2.290.727,00	0,00	0,00	0,00	0,00	0,00	0,00
200	SD NEGERI 200/VI TAMBANG BARU I	5.172.748,00	470.400,00	0,00	0,00	0,00	5.643.148,00	0,00	0,00	0,00	0,00	0,00	0,00
201	SD NEGERI 201/VI TANJUNG ILIR II	2.509.354,00	360.000,00	0,00	0,00	0,00	2.869.354,00	0,00	0,00	0,00	0,00	0,00	0,00
202	SD NEGERI 202/VI BELURAN PANJANG	4.482.078,00	1.584.000,00	125.780,00	0,00	628.900,00	6.820.758,00	0,00	0,00	0,00	0,00	0,00	0,00
203	SD NEGERI 203/VI RANTAU PANJANG XII	3.135.802,00	1.104.000,00	0,00	0,00	345.000,00	4.584.802,00	0,00	0,00	0,00	0,00	0,00	0,00
204	SD NEGERI 204/VI BARU PANGKALAN JAMBU	2.047.751,00	0,00	0,00	0,00	0,00	2.047.751,00	0,00	0,00	0,00	0,00	0,00	0,00
205	SD NEGERI 205/VI AIR BATU	7.148.860,00	345.000,00	0,00	0,00	0,00	7.493.860,00	0,00	0,00	0,00	0,00	0,00	0,00
206	SD NEGERI 206/VI MARKEH II	2.097.356,00	0,00	0,00	0,00	0,00	2.097.356,00	0,00	0,00	0,00	0,00	0,00	0,00
207	SD NEGERI 207/VI MUARA INUM	5.500.038,00	360.000,00	36.000,00	0,00	90.000,00	5.986.038,00	0,00	0,00	0,00	0,00	0,00	0,00
208	SD NEGERI 208/VI PEMATANG PAUH III	2.606.338,00	45.000,00	0,00	0,00	0,00	2.651.338,00	0,00	0,00	0,00	0,00	0,00	0,00
209	SD NEGERI 209/VI RENAH ALAI	5.526.417,00	387.000,00	30.000,00	0,00	110.000,00	6.053.417,00	0,00	0,00	0,00	0,00	0,00	0,00
210	SD NEGERI 210/VI PAMENANG	2.543.854,00	0,00	6.000,00	0,00	0,00	2.549.854,00	0,00	0,00	0,00	0,00	0,00	0,00
211	SD NEGERI 211/VI BANGKO X	14.369.217,00	1.555.000,00	170.400,00	0,00	752.000,00	16.846.617,00	0,00	0,00	0,00	0,00	0,00	0,00
212	SD NEGERI 212/VI BANGKO XI	0,00	0,00	44.000,00	0,00	220.000,00	264.000,00	0,00	0,00	0,00	0,00	0,00	0,00
213	SD NEGERI 213/VI BIUKU TANJUNG II	1.865.365,00	148.000,00	189.500,00	0,00	697.500,00	2.900.365,00	0,00	0,00	0,00	0,00	0,00	0,00
214	SD NEGERI 214/VI LUBUK GAUNG III	450.218,00	10.000,00	0,00	0,00	0,00	460.218,00	0,00	0,00	0,00	0,00	0,00	0,00
215	SD NEGERI 215/VI TAMBANG NIBUNG II	1.399.467,00	300.000,00	30.000,00	0,00	0,00	1.729.467,00	0,00	0,00	0,00	0,00	0,00	0,00
216	SD NEGERI 216/VI JELATANG II	1.078.238,00	175.000,00	12.000,00	0,00	0,00	1.265.238,00	0,00	0,00	0,00	0,00	0,00	0,00
217	SD NEGERI 217/VI PAMENANG IV	1.160.425,00	77.000,00	0,00	0,00	0,00	1.237.425,00	0,00	0,00	0,00	0,00	0,00	0,00
218	SD NEGERI 218/VI LANTAK SERIBU I	6.072.296,00	212.500,00	14.000,00	0,00	270.500,00	6.569.296,00	0,00	0,00	0,00	0,00	0,00	0,00
219	SD NEGERI 219/VI SIALANG I	4.644.850,00	169.900,00	25.700,00	0,00	140.500,00	4.980.950,00	0,00	0,00	0,00	0,00	0,00	0,00
220	SD NEGERI 220/VI TANJUNG BENUANG I	10.558.649,00	1.686.000,00	0,00	0,00	0,00	12.244.649,00	0,00	0,00	0,00	0,00	0,00	0,00

No	Nama Sekolah	Sisa Pajak Terhutang Tahun 2024						Pemotongan					
		Jenis Pajak					Jumlah	Jenis Pajak					Jumlah
		PPN (211)	PPh Pasal 21 (121)	PPh Pasal 22 (122)	PPh Pasal 24 (124)	Pajak Daerah		PPN (211)	PPh Pasal 21 (121)	PPh Pasal 22 (122)	PPh Pasal 24 (124)	Pajak Daerah	
1	2	3	4	5	6	7	8=3+4+5+6+7	9	10	11	12	13	14=9+10+11+12+13
221	SD NEGERI 221/VI SUNGAI KAPAS I	0,00	0,00	0,00	0,00	0,00	0,00	16.963.405,00	450.000,00	385.000,00	0,00	224.000,00	18.022.405,00
222	SD NEGERI 222/VI TANJUNG REJO I	0,00	0,00	0,00	0,00	0,00	0,00	14.545.293,00	540.000,00	0,00	0,00	0,00	15.085.293,00
223	SD NEGERI 223/IV RANTAU LIMAU MANIS II	0,00	0,00	0,00	0,00	0,00	0,00	1.132.354,00	480.000,00	132.000,00	0,00	660.000,00	2.404.354,00
224	SD NEGERI 224/VI KAPUK III	0,00	0,00	0,00	0,00	0,00	0,00	276.734,00	84.000,00	0,00	0,00	0,00	360.734,00
225	SD NEGERI 225/VI NGAOL III	0,00	0,00	0,00	0,00	0,00	0,00	3.197.557,00	150.000,00	0,00	0,00	0,00	3.347.557,00
226	SD NEGERI 226/VI TELENTAM II	0,00	0,00	0,00	0,00	0,00	0,00	2.510.075,00	0,00	0,00	0,00	0,00	2.510.075,00
227	SD NEGERI 227/VI TANJUNG REJO	0,00	0,00	0,00	0,00	0,00	0,00	2.467.378,00	146.000,00	42.000,00	0,00	0,00	2.655.378,00
228	SD NEGERI 228/VI AIR BATU III	0,00	0,00	0,00	0,00	0,00	0,00	1.628.220,00	0,00	0,00	0,00	0,00	1.628.220,00
229	SD NEGERI 229/VI SUNGAI MANAU IV	0,00	0,00	0,00	0,00	0,00	0,00	1.891.861,00	167.500,00	0,00	0,00	0,00	2.059.361,00
230	SD NEGERI 230/VI GUGUK III	0,00	0,00	0,00	0,00	0,00	0,00	2.425.182,00	0,00	0,00	0,00	0,00	2.425.182,00
231	SD NEGERI 231/VI MUARA SIAU IV	0,00	0,00	0,00	0,00	0,00	0,00	1.450.478,00	110.000,00	50.000,00	0,00	100.000,00	1.710.478,00
232	SD NEGERI 232/VI RANTAU MACANG	0,00	0,00	0,00	0,00	0,00	0,00	2.833.846,00	150.000,00	15.000,00	0,00	75.000,00	3.073.846,00
233	SD NEGERI 233/VI SUNGAI HITAM II	0,00	0,00	0,00	0,00	0,00	0,00	4.419.881,00	498.000,00	62.000,00	0,00	150.000,00	5.129.881,00
234	SD NEGERI 234/VI TANJUNG MUDO I	0,00	0,00	0,00	0,00	0,00	0,00	4.029.670,00	90.000,00	0,00	0,00	0,00	4.119.670,00
235	SD NEGERI 235/VI TANJUNG MUDO II	0,00	0,00	0,00	0,00	0,00	0,00	1.539.615,00	80.000,00	0,00	0,00	0,00	1.619.615,00
236	SD NEGERI 236/VI TIANGKO II	0,00	0,00	0,00	0,00	0,00	0,00	2.452.114,00	50.000,00	0,00	0,00	0,00	2.502.114,00
237	SD NEGERI 237/VI KANDANG II	0,00	0,00	0,00	0,00	0,00	0,00	639.565,00	15.000,00	0,00	0,00	0,00	654.565,00
238	SD NEGERI 238/VI TANJUNG PUTUS II	0,00	0,00	0,00	0,00	0,00	0,00	1.724.074,00	24.000,00	0,00	0,00	0,00	1.748.074,00
239	SD NEGERI 239/VI BUNGA ANTOI I	0,00	0,00	0,00	0,00	0,00	0,00	8.993.335,00	828.710,00	0,00	0,00	0,00	9.822.045,00
240	SD NEGERI 240/VI SUNGAI SAHUT I	0,00	0,00	0,00	0,00	0,00	0,00	12.807.483,00	737.500,00	44.000,00	0,00	0,00	13.588.983,00
241	SD NEGERI 241/VI MUARA DELANG I	0,00	0,00	0,00	0,00	0,00	0,00	9.821.115,00	234.000,00	0,00	0,00	0,00	10.055.115,00
242	SD NEGERI 242/VI SINAR GADING I	0,00	0,00	0,00	0,00	0,00	0,00	9.712.404,00	262.500,00	8.000,00	0,00	0,00	9.982.904,00
243	SD NEGERI 243/VI BUNGO TANJUNG I	0,00	0,00	0,00	0,00	0,00	0,00	6.649.594,00	132.000,00	0,00	0,00	0,00	6.781.594,00
244	SD NEGERI 244/VI SIDOMAKMUR	0,00	0,00	0,00	0,00	0,00	0,00	3.412.909,00	0,00	12.000,00	0,00	0,00	3.424.909,00
245	SD NEGERI 245/VI TIARO II	0,00	0,00	0,00	0,00	0,00	0,00	1.339.609,00	50.000,00	0,00	0,00	0,00	1.389.609,00
246	SD NEGERI 246/VI TELUK SIKUMBANG II	0,00	0,00	0,00	0,00	0,00	0,00	1.729.152,00	240.000,00	0,00	0,00	0,00	1.969.152,00
247	SD NEGERI 247/VI SIALANG II	0,00	0,00	0,00	0,00	0,00	0,00	8.582.403,00	447.000,00	229.080,00	0,00	525.400,00	9.783.883,00
248	SD NEGERI 248/VI SUNGAI PUTIH I	0,00	0,00	0,00	0,00	0,00	0,00	3.890.109,00	1.101.500,00	400.400,00	0,00	0,00	5.392.009,00
249	SD NEGERI 249/VI RAWA JAYA I	0,00	0,00	0,00	0,00	0,00	0,00	8.878.469,00	37.500,00	55.000,00	0,00	0,00	8.970.969,00
250	SD NEGERI 250/VI SINAR GADING II	0,00	0,00	0,00	0,00	0,00	0,00	7.300.360,00	952.500,00	0,00	0,00	0,00	8.252.860,00
251	SD NEGERI 251/VI BUNGO TANJUNG II	0,00	0,00	0,00	0,00	0,00	0,00	5.434.796,00	586.500,00	20.000,00	0,00	0,00	6.041.296,00
252	SD NEGERI 252/VI LANTAK SERIBU II	0,00	0,00	0,00	0,00	0,00	0,00	7.820.079,00	761.000,00	138.100,00	0,00	690.500,00	9.409.679,00
253	SD NEGERI 253/VI BANGKO XII	0,00	0,00	0,00	0,00	0,00	0,00	33.681.464,00	3.885.000,00	1.666.000,00	0,00	7.830.000,00	47.062.464,00
254	SD NEGERI 254/VI TAMBANG EMAS II	0,00	0,00	0,00	0,00	0,00	0,00	9.383.987,00	1.657.500,00	303.000,00	0,00	1.515.000,00	12.859.487,00
255	SD NEGERI 255/VI SUNGAI KAPAS II	0,00	0,00	0,00	0,00	0,00	0,00	14.088.396,00	1.000.000,00	479.400,00	0,00	382.000,00	15.949.796,00
256	SD NEGERI 256/VI PEMATANG KANCIL II	0,00	0,00	0,00	0,00	0,00	0,00	5.635.159,00	295.000,00	18.260,00	0,00	36.300,00	5.984.719,00
257	SD NEGERI 257/VI AIR BATU I	0,00	0,00	0,00	0,00	0,00	0,00	8.527.932,00	135.000,00	0,00	0,00	0,00	8.662.932,00
258	SD NEGERI 258/VI REJO SARI	0,00	0,00	0,00	0,00	0,00	0,00	5.230.547,00	192.000,00	0,00	0,00	0,00	5.422.547,00
259	SD NEGERI 259/VI BUKIT SUBUR	0,00	0,00	0,00	0,00	0,00	0,00	10.606.117,00	198.000,00	0,00	0,00	0,00	10.804.117,00
260	SD NEGERI 260/VI RAWA JAYA II	0,00	0,00	0,00	0,00	0,00	0,00	10.275.802,00	2.703.000,00	0,00	0,00	0,00	12.978.802,00
261	SD NEGERI 261/VI KOTA RAJA	0,00	0,00	0,00	0,00	0,00	0,00	6.338.743,00	180.000,00	0,00	0,00	148.050,00	6.666.793,00
262	SD NEGERI 262/VI SUKO REJO	0,00	0,00	0,00	0,00	0,00	0,00	4.808.158,00	235.000,00	0,00	0,00	0,00	5.043.158,00
263	SD NEGERI 263/VI PULAU ARO III	0,00	0,00	0,00	0,00	0,00	0,00	1.036.975,00	60.000,00	0,00	0,00	0,00	1.096.975,00
264	SD NEGERI 264/VI BUKIT BUNGKUL II	0,00	0,00	0,00	0,00	0,00	0,00	5.629.182,00	111.000,00	0,00	0,00	0,00	5.740.182,00
265	SD NEGERI 265/VI BUKIT BERINGIN I	0,00	0,00	0,00	0,00	0,00	0,00	1.328.580,00	450.000,00	0,00	0,00	0,00	1.778.580,00
266	SD NEGERI 266/VI BUKIT BERINGIN II	0,00	0,00	0,00	0,00	0,00	0,00	5.961.563,00	302.000,00	269.500,00	0,00	1.272.500,00	7.805.563,00
267	SD NEGERI 267/VI SUNGAI SAHUT II	0,00	0,00	0,00	0,00	0,00	0,00	9.221.623,00	907.500,00	5.400,00	0,00	0,00	10.134.523,00
268	SD NEGERI 268/VI BUNGA ANTOI II	0,00	0,00	0,00	0,00	0,00	0,00	28.400.074,00	515.250,00	0,00	0,00	0,00	28.915.324,00
269	SD NEGERI 269/VI SUNGAI BULIAN I	0,00	0,00	0,00	0,00	0,00	0,00	6.555.843,00	547.000,00	30.000,00	0,00	0,00	7.132.843,00
270	SD NEGERI 270/VI MUARA PANCO III	0,00	0,00	0,00	0,00	0,00	0,00	2.498.459,00	90.000,00	0,00	0,00	0,00	2.588.459,00
271	SD NEGERI 271/VI SEKANCING III	0,00	0,00	0,00	0,00	0,00	0,00	5.776.698,00	225.000,00	0,00	0,00	0,00	6.001.698,00
272	SD NEGERI 272/VI PULAU TENGAH III	0,00	0,00	0,00	0,00	0,00	0,00	7.376.036,00	435.000,00	170.800,00	0,00	462.000,00	8.443.836,00
273	SD NEGERI 273/VI SUNGAI PUTIH II	0,00	0,00	0,00	0,00	0,00	0,00	5.210.498,00	291.000,00	54.000,00	0,00	0,00	5.555.498,00
274	SD NEGERI 274/VI MUARA DELANG II	0,00	0,00	0,00	0,00	0,00	0,00	28.628.691,00	2.482.250,00	0,00	0,00	0,00	31.110.941,00
275	SD NEGERI 275/VI BUNGO TANJUNG III	0,00	0,00	0,00	0,00	0,00	0,00	7.156.248,00	237.000,00	0,00	0,00	0,00	7.393.248,00
276	SD NEGERI 276/VI AIR BATU II	0,00	0,00	0,00	0,00	0,00	0,00	4.825.547,00	315.000,00	0,00	0,00	100.000,00	5.240.547,00
277	SD NEGERI 277/VI TANJUNG BENUANG II	0,00	0,00	0,00	0,00	0,00	0,00	10.760.079,00	1.584.000,00	130.000,00	0,00	325.000,00	12.799.079,00

No	Nama Sekolah	Penyetoran						Sisa Pajak Terhutang Tahun 2025					
		Jenis Pajak					Jumlah	Jenis Pajak					Jumlah
		PPN (211)	PPh Pasal 21 (121)	PPh Pasal 22 (122)	PPh Pasal 24 (124)	Pajak Daerah		PPN (211)	PPh Pasal 21 (121)	PPh Pasal 22 (122)	PPh Pasal 24 (124)	Pajak Daerah	
1	2	15	16	17	18	19	20=15+16+17+18+19	21=3+9-15	22=4+10-16	23=5+11-17	24=6+12-18	25=7+13-19	26=21+22+23+24+25
221	SD NEGERI 221/VI SUNGAI KAPAS I	16.963.405,00	450.000,00	385.000,00	0,00	224.000,00	18.022.405,00	0,00	0,00	0,00	0,00	0,00	0,00
222	SD NEGERI 222/VI TANJUNG REJO I	14.545.293,00	540.000,00	0,00	0,00	0,00	15.085.293,00	0,00	0,00	0,00	0,00	0,00	0,00
223	SD NEGERI 223/IV RANTAU LIMAU MANIS II	1.132.354,00	480.000,00	132.000,00	0,00	660.000,00	2.404.354,00	0,00	0,00	0,00	0,00	0,00	0,00
224	SD NEGERI 224/VI KAPUK III	276.734,00	84.000,00	0,00	0,00	0,00	360.734,00	0,00	0,00	0,00	0,00	0,00	0,00
225	SD NEGERI 225/VI NGAOL III	3.197.557,00	150.000,00	0,00	0,00	0,00	3.347.557,00	0,00	0,00	0,00	0,00	0,00	0,00
226	SD NEGERI 226/VI TELENTAM II	2.510.075,00	0,00	0,00	0,00	0,00	2.510.075,00	0,00	0,00	0,00	0,00	0,00	0,00
227	SD NEGERI 227/VI TANJUNG REJO	2.467.378,00	146.000,00	42.000,00	0,00	0,00	2.655.378,00	0,00	0,00	0,00	0,00	0,00	0,00
228	SD NEGERI 228/VI AIR BATU III	1.628.220,00	0,00	0,00	0,00	0,00	1.628.220,00	0,00	0,00	0,00	0,00	0,00	0,00
229	SD NEGERI 229/VI SUNGAI MANAU IV	1.891.861,00	167.500,00	0,00	0,00	0,00	2.059.361,00	0,00	0,00	0,00	0,00	0,00	0,00
230	SD NEGERI 230/VI GUGUK III	2.425.182,00	0,00	0,00	0,00	0,00	2.425.182,00	0,00	0,00	0,00	0,00	0,00	0,00
231	SD NEGERI 231/VI MUARA SIAU IV	1.450.478,00	110.000,00	50.000,00	0,00	100.000,00	1.710.478,00	0,00	0,00	0,00	0,00	0,00	0,00
232	SD NEGERI 232/VI RANTAU MACANG	2.833.846,00	150.000,00	15.000,00	0,00	75.000,00	3.073.846,00	0,00	0,00	0,00	0,00	0,00	0,00
233	SD NEGERI 233/VI SUNGAI HITAM II	4.419.881,00	498.000,00	62.000,00	0,00	150.000,00	5.129.881,00	0,00	0,00	0,00	0,00	0,00	0,00
234	SD NEGERI 234/VI TANJUNG MUDO I	4.029.670,00	90.000,00	0,00	0,00	0,00	4.119.670,00	0,00	0,00	0,00	0,00	0,00	0,00
235	SD NEGERI 235/VI TANJUNG MUDO II	1.539.615,00	80.000,00	0,00	0,00	0,00	1.619.615,00	0,00	0,00	0,00	0,00	0,00	0,00
236	SD NEGERI 236/VI TIANGKO II	2.452.114,00	50.000,00	0,00	0,00	0,00	2.502.114,00	0,00	0,00	0,00	0,00	0,00	0,00
237	SD NEGERI 237/VI KANDANG II	639.565,00	15.000,00	0,00	0,00	0,00	654.565,00	0,00	0,00	0,00	0,00	0,00	0,00
238	SD NEGERI 238/VI TANJUNG PUTUS II	1.724.074,00	24.000,00	0,00	0,00	0,00	1.748.074,00	0,00	0,00	0,00	0,00	0,00	0,00
239	SD NEGERI 239/VI BUNGA ANTOI I	8.993.335,00	828.710,00	0,00	0,00	0,00	9.822.045,00	0,00	0,00	0,00	0,00	0,00	0,00
240	SD NEGERI 240/VI SUNGAI SAHUT I	12.807.483,00	737.500,00	44.000,00	0,00	0,00	13.588.983,00	0,00	0,00	0,00	0,00	0,00	0,00
241	SD NEGERI 241/VI MUARA DELANG I	9.821.115,00	234.000,00	0,00	0,00	0,00	10.055.115,00	0,00	0,00	0,00	0,00	0,00	0,00
242	SD NEGERI 242/VI SINAR GADING I	9.712.404,00	262.500,00	8.000,00	0,00	0,00	9.982.904,00	0,00	0,00	0,00	0,00	0,00	0,00
243	SD NEGERI 243/VI BUNGO TANJUNG I	6.649.594,00	132.000,00	0,00	0,00	0,00	6.781.594,00	0,00	0,00	0,00	0,00	0,00	0,00
244	SD NEGERI 244/VI SIDOMAKMUR	3.412.909,00	0,00	12.000,00	0,00	0,00	3.424.909,00	0,00	0,00	0,00	0,00	0,00	0,00
245	SD NEGERI 245/VI TIARO II	1.339.609,00	50.000,00	0,00	0,00	0,00	1.389.609,00	0,00	0,00	0,00	0,00	0,00	0,00
246	SD NEGERI 246/VI TELUK SIKUMBANG II	1.729.152,00	240.000,00	0,00	0,00	0,00	1.969.152,00	0,00	0,00	0,00	0,00	0,00	0,00
247	SD NEGERI 247/VI SIALANG II	8.582.403,00	447.000,00	229.080,00	0,00	525.400,00	9.783.883,00	0,00	0,00	0,00	0,00	0,00	0,00
248	SD NEGERI 248/VI SUNGAI PUTIH I	3.890.109,00	1.101.500,00	400.400,00	0,00	0,00	5.392.009,00	0,00	0,00	0,00	0,00	0,00	0,00
249	SD NEGERI 249/VI RAWA JAYA I	8.878.469,00	37.500,00	55.000,00	0,00	0,00	8.970.969,00	0,00	0,00	0,00	0,00	0,00	0,00
250	SD NEGERI 250/VI SINAR GADING II	7.300.360,00	952.500,00	0,00	0,00	0,00	8.252.860,00	0,00	0,00	0,00	0,00	0,00	0,00
251	SD NEGERI 251/VI BUNGO TANJUNG II	5.434.796,00	586.500,00	20.000,00	0,00	0,00	6.041.296,00	0,00	0,00	0,00	0,00	0,00	0,00
252	SD NEGERI 252/VI LANTAK SERIBU II	7.820.079,00	761.000,00	138.100,00	0,00	690.500,00	9.409.679,00	0,00	0,00	0,00	0,00	0,00	0,00
253	SD NEGERI 253/VI BANGKO XII	33.681.464,00	3.885.000,00	1.666.000,00	0,00	7.830.000,00	47.062.464,00	0,00	0,00	0,00	0,00	0,00	0,00
254	SD NEGERI 254/VI TAMBANG EMAS II	9.383.987,00	1.657.500,00	303.000,00	0,00	1.515.000,00	12.859.487,00	0,00	0,00	0,00	0,00	0,00	0,00
255	SD NEGERI 255/VI SUNGAI KAPAS II	14.088.396,00	1.000.000,00	479.400,00	0,00	382.000,00	15.949.796,00	0,00	0,00	0,00	0,00	0,00	0,00
256	SD NEGERI 256/VI PEMATANG KANCIL II	5.635.159,00	295.000,00	18.260,00	0,00	36.300,00	5.984.719,00	0,00	0,00	0,00	0,00	0,00	0,00
257	SD NEGERI 257/VI AIR BATU I	8.527.932,00	135.000,00	0,00	0,00	0,00	8.662.932,00	0,00	0,00	0,00	0,00	0,00	0,00
258	SD NEGERI 258/VI REJO SARI	5.230.547,00	192.000,00	0,00	0,00	0,00	5.422.547,00	0,00	0,00	0,00	0,00	0,00	0,00
259	SD NEGERI 259/VI BUKIT SUBUR	10.606.117,00	198.000,00	0,00	0,00	0,00	10.804.117,00	0,00	0,00	0,00	0,00	0,00	0,00
260	SD NEGERI 260/VI RAWA JAYA II	10.275.802,00	2.703.000,00	0,00	0,00	0,00	12.978.802,00	0,00	0,00	0,00	0,00	0,00	0,00
261	SD NEGERI 261/VI KOTA RAJA	6.338.743,00	180.000,00	0,00	0,00	148.050,00	6.666.793,00	0,00	0,00	0,00	0,00	0,00	0,00
262	SD NEGERI 262/VI SUKO REJO	4.808.158,00	235.000,00	0,00	0,00	0,00	5.043.158,00	0,00	0,00	0,00	0,00	0,00	0,00
263	SD NEGERI 263/VI PULAU ARO III	1.036.975,00	60.000,00	0,00	0,00	0,00	1.096.975,00	0,00	0,00	0,00	0,00	0,00	0,00
264	SD NEGERI 264/VI BUKIT BUNGKUL II	5.629.182,00	111.000,00	0,00	0,00	0,00	5.740.182,00	0,00	0,00	0,00	0,00	0,00	0,00
265	SD NEGERI 265/VI BUKIT BERINGIN I	1.328.580,00	450.000,00	0,00	0,00	0,00	1.778.580,00	0,00	0,00	0,00	0,00	0,00	0,00
266	SD NEGERI 266/VI BUKIT BERINGIN II	5.961.563,00	302.000,00	269.500,00	0,00	1.272.500,00	7.805.563,00	0,00	0,00	0,00	0,00	0,00	0,00
267	SD NEGERI 267/VI SUNGAI SAHUT II	9.221.623,00	907.500,00	5.400,00	0,00	0,00	10.134.523,00	0,00	0,00	0,00	0,00	0,00	0,00
268	SD NEGERI 268/VI BUNGA ANTOI II	28.400.074,00	515.250,00	0,00	0,00	0,00	28.915.324,00	0,00	0,00	0,00	0,00	0,00	0,00
269	SD NEGERI 269/VI SUNGAI BULIAN I	6.555.843,00	547.000,00	30.000,00	0,00	0,00	7.132.843,00	0,00	0,00	0,00	0,00	0,00	0,00
270	SD NEGERI 270/VI MUARA PANCO III	2.498.459,00	90.000,00	0,00	0,00	0,00	2.588.459,00	0,00	0,00	0,00	0,00	0,00	0,00
271	SD NEGERI 271/VI SEKANCING III	5.776.698,00	225.000,00	0,00	0,00	0,00	6.001.698,00	0,00	0,00	0,00	0,00	0,00	0,00
272	SD NEGERI 272/VI PULAU TENGAH III	7.376.036,00	435.000,00	170.800,00	0,00	337.000,00	8.318.836,00	0,00	0,00	0,00	0,00	125.000,00	125.000,00
273	SD NEGERI 273/VI SUNGAI PUTIH II	5.210.498,00	291.000,00	54.000,00	0,00	0,00	5.555.498,00	0,00	0,00	0,00	0,00	0,00	0,00
274	SD NEGERI 274/VI MUARA DELANG II	28.628.691,00	2.482.250,00	0,00	0,00	0,00	31.110.941,00	0,00	0,00	0,00	0,00	0,00	0,00
275	SD NEGERI 275/VI BUNGO TANJUNG III	7.156.248,00	237.000,00	0,00	0,00	0,00	7.393.248,00	0,00	0,00	0,00	0,00	0,00	0,00
276	SD NEGERI 276/VI AIR BATU II	4.825.547,00	315.000,00	0,00	0,00	100.000,00	5.240.547,00	0,00	0,00	0,00	0,00	0,00	0,00
277	SD NEGERI 277/VI TANJUNG BENUANG II	10.760.079,00	1.584.000,00	130.000,00	0,00	325.000,00	12.799.079,00	0,00	0,00	0,00	0,00	0,00	0,00

No	Nama Sekolah	Sisa Pajak Terhutang Tahun 2024						Pemotongan					
		Jenis Pajak					Jumlah	Jenis Pajak					Jumlah
		PPN (211)	PPh Pasal 21 (121)	PPh Pasal 22 (122)	PPh Pasal 24 (124)	Pajak Daerah		PPN (211)	PPh Pasal 21 (121)	PPh Pasal 22 (122)	PPh Pasal 24 (124)	Pajak Daerah	
1	2	3	4	5	6	7	8=3+4+5+6+7	9	10	11	12	13	14=9+10+11+12+13
278	SD NEGERI 278/VI BANGKO XIII	0,00	0,00	0,00	0,00	0,00	0,00	973.242,00	277.500,00	60.000,00	0,00	300.000,00	1.610.742,00
279	SD NEGERI 279/VI KAPUK IV	0,00	0,00	0,00	0,00	0,00	0,00	2.414.141,00	246.000,00	0,00	0,00	0,00	2.660.141,00
280	SD NEGERI 280/VI BANGKO XIV	0,00	0,00	0,00	0,00	0,00	0,00	11.459.298,00	180.000,00	60.000,00	0,00	300.000,00	11.999.298,00
281	SD NEGERI 281/VI DESA BARU TP II	0,00	0,00	0,00	0,00	0,00	0,00	1.950.902,00	22.500,00	0,00	0,00	208.000,00	2.181.402,00
282	SD NEGERI 282/VI BANGKO XV	0,00	0,00	0,00	0,00	0,00	0,00	23.782.357,00	6.149.000,00	1.680.800,00	0,00	5.076.400,00	36.688.557,00
283	SD NEGERI 283/VI TANAH ABANG II	0,00	0,00	0,00	0,00	0,00	0,00	6.323.774,00	310.000,00	75.500,00	0,00	227.500,00	6.936.774,00
284	SD NEGERI 284/VI NALO GEDANG II	0,00	0,00	0,00	0,00	0,00	0,00	1.851.767,00	40.000,00	0,00	0,00	0,00	1.891.767,00
285	SD NEGERI 285/VI BARU NALO II	0,00	0,00	0,00	0,00	0,00	0,00	6.341.942,00	295.000,00	54.000,00	0,00	270.000,00	6.960.942,00
286	SD NEGERI 286/VI PULAU BAYUR II	0,00	0,00	0,00	0,00	0,00	0,00	2.922.255,00	0,00	26.332,00	0,00	87.380,00	3.035.967,00
287	SD NEGERI 287/VI TAMBANG BARU II	0,00	0,00	0,00	0,00	0,00	0,00	1.516.858,00	30.000,00	0,00	0,00	0,00	1.546.858,00
288	SD NEGERI 288/VI SERI SEMBILAN	0,00	0,00	0,00	0,00	0,00	0,00	13.318.811,00	60.000,00	30.000,00	0,00	150.000,00	13.558.811,00
289	SD NEGERI 289/VI LUBUK PUNGGUK 2	0,00	0,00	0,00	0,00	0,00	0,00	1.545.596,00	45.000,00	8.000,00	0,00	0,00	1.598.596,00
290	SD NEGERI 290/VI SIMPANG LIMBUR	0,00	0,00	0,00	0,00	0,00	0,00	7.178.248,00	381.000,00	0,00	0,00	0,00	7.559.248,00
291	SD NEGERI 291/VI SALAM BUKU II	0,00	0,00	0,00	0,00	0,00	0,00	5.851.758,00	1.080.000,00	120.000,00	0,00	550.000,00	7.601.758,00
292	SD NEGERI 292/VI NILO DINGIN II	0,00	0,00	0,00	0,00	0,00	0,00	9.991.499,00	672.000,00	0,00	0,00	0,00	10.663.499,00
293	SD NEGERI 293/VI SUNGAI BULIAN II	0,00	0,00	0,00	0,00	0,00	0,00	6.947.507,00	320.500,00	0,00	0,00	0,00	7.268.007,00
294	SD NEGERI 294/VI BANGKO XV	0,00	0,00	0,00	0,00	0,00	0,00	6.681.846,00	0,00	0,00	0,00	0,00	6.681.846,00
295	SD NEGERI 295/VI SUNGAI LIMAU	0,00	0,00	0,00	0,00	0,00	0,00	3.072.941,00	72.000,00	0,00	0,00	0,00	3.144.941,00
296	SD NEGERI 296/VI RANTAU PANJANG XIII	0,00	0,00	0,00	0,00	0,00	0,00	6.348.648,00	2.184.000,00	127.000,00	0,00	635.000,00	9.294.648,00
297	SD NEGERI 297/VI KOTO RAYO II	0,00	0,00	0,00	0,00	0,00	0,00	1.283.607,00	120.000,00	0,00	0,00	0,00	1.403.607,00
298	SD NEGERI 298/VI BUKIT BERINGIN III	0,00	0,00	0,00	0,00	0,00	0,00	2.130.449,00	0,00	0,00	0,00	0,00	2.130.449,00
299	SD NEGERI 299/VI LANGLING II	0,00	0,00	0,00	0,00	0,00	0,00	3.166.475,00	50.000,00	0,00	0,00	0,00	3.216.475,00
300	SD NEGERI 300/VI SUNGAI TEBAL	0,00	0,00	0,00	0,00	0,00	0,00	17.641.386,00	2.265.000,00	0,00	0,00	0,00	19.906.386,00
301	SD NEGERI 301/VI PATEKUN	0,00	0,00	0,00	0,00	0,00	0,00	1.437.067,00	20.000,00	0,00	0,00	0,00	1.457.067,00
302	SD NEGERI 302/VI BUNGA ANTOI III	0,00	0,00	0,00	0,00	0,00	0,00	10.263.943,00	450.000,00	102.400,00	0,00	512.000,00	11.328.343,00
303	SD NEGERI 303/VI PULAU TEBAKAR	0,00	0,00	0,00	0,00	0,00	0,00	2.710.681,00	90.000,00	0,00	0,00	0,00	2.800.681,00
304	SD NEGERI 304/VI BATANG KIBUL IV	0,00	0,00	0,00	0,00	0,00	0,00	1.966.019,00	126.000,00	0,00	0,00	0,00	2.092.019,00
305	SD NEGERI 305/VI BUNGO TANJUNG IV	0,00	0,00	0,00	0,00	0,00	0,00	5.689.878,00	60.000,00	0,00	0,00	0,00	5.749.878,00
306	SD NEGERI 306/VI SUNGAI LIMAU II	0,00	0,00	0,00	0,00	0,00	0,00	1.341.792,00	0,00	0,00	0,00	0,00	1.341.792,00
307	SD NEGERI 307/VI DURIAN MUKUT	0,00	0,00	0,00	0,00	0,00	0,00	336.363,00	295.000,00	16.500,00	0,00	0,00	647.863,00
308	SD NEGERI 308/VI RANTAU SULI.II	0,00	0,00	0,00	0,00	0,00	0,00	5.259.766,00	460.000,00	80.000,00	0,00	400.000,00	6.199.766,00
309	SD NEGERI 309/VI MEKAR LIMAU MANIS	0,00	0,00	0,00	0,00	0,00	0,00	2.216.492,00	154.000,00	24.000,00	0,00	0,00	2.394.492,00
310	SD NEGERI 310/VI TUNGGUL BULIN	0,00	0,00	0,00	0,00	0,00	0,00	6.230.959,00	162.500,00	30.000,00	0,00	150.000,00	6.573.459,00
311	SD NEGERI 311/VI KEMBANG BUNGO	0,00	0,00	0,00	0,00	0,00	0,00	4.038.368,00	0,00	0,00	0,00	0,00	4.038.368,00
312	SD NEGERI 312/VI RIMBA KARTIKA	0,00	0,00	0,00	0,00	0,00	0,00	303.361,00	70.000,00	0,00	0,00	0,00	373.361,00
313	SD NEGERI 313/VI RANTAU PALIMBANG	0,00	0,00	0,00	0,00	0,00	0,00	1.398.366,00	24.000,00	0,00	0,00	0,00	1.422.366,00
Jumlah Mutasi Pajak Dana BOS SD Negeri		**122.695,00**	**171.000,00**	**0,00**	**0,00**	**0,00**	**293.695,00**	**1.696.474.376,00**	**182.456.028,00**	**20.058.432,00**	**0,00**	**70.790.630,00**	**1.969.779.466,00**

No	Nama Sekolah	Penyetoran						Sisa Pajak Terhutang Tahun 2025					
		Jenis Pajak					Jumlah	Jenis Pajak					Jumlah
		PPN (211)	PPh Pasal 21 (121)	PPh Pasal 22 (122)	PPh Pasal 24 (124)	Pajak Daerah		PPN (211)	PPh Pasal 21 (121)	PPh Pasal 22 (122)	PPh Pasal 24 (124)	Pajak Daerah	
1	2	15	16	17	18	19	20=15+16+17+18+19	21=3+9-15	22=4+10-16	23=5+11-17	24=6+12-18	25=7+13-19	26=21+22+23+24+25
278	SD NEGERI 278/VI BANGKO XIII	973.242,00	277.500,00	60.000,00	0,00	300.000,00	1.610.742,00	0,00	0,00	0,00	0,00	0,00	0,00
279	SD NEGERI 279/VI KAPUK IV	2.414.141,00	246.000,00	0,00	0,00	0,00	2.660.141,00	0,00	0,00	0,00	0,00	0,00	0,00
280	SD NEGERI 280/VI BANGKO XIV	11.459.298,00	180.000,00	60.000,00	0,00	300.000,00	11.999.298,00	0,00	0,00	0,00	0,00	0,00	0,00
281	SD NEGERI 281/VI DESA BARU TP II	1.950.902,00	22.500,00	0,00	0,00	208.000,00	2.181.402,00	0,00	0,00	0,00	0,00	0,00	0,00
282	SD NEGERI 282/VI BANGKO XV	23.782.357,00	6.149.000,00	1.680.800,00	0,00	5.076.400,00	36.688.557,00	0,00	0,00	0,00	0,00	0,00	0,00
283	SD NEGERI 283/VI TANAH ABANG II	6.323.774,00	310.000,00	75.500,00	0,00	227.500,00	6.936.774,00	0,00	0,00	0,00	0,00	0,00	0,00
284	SD NEGERI 284/VI NALO GEDANG II	1.851.767,00	40.000,00	0,00	0,00	0,00	1.891.767,00	0,00	0,00	0,00	0,00	0,00	0,00
285	SD NEGERI 285/VI BARU NALO II	6.341.942,00	295.000,00	54.000,00	0,00	270.000,00	6.960.942,00	0,00	0,00	0,00	0,00	0,00	0,00
286	SD NEGERI 286/VI PULAU BAYUR II	2.922.255,00	0,00	26.332,00	0,00	87.380,00	3.035.967,00	0,00	0,00	0,00	0,00	0,00	0,00
287	SD NEGERI 287/VI TAMBANG BARU II	1.516.858,00	30.000,00	0,00	0,00	0,00	1.546.858,00	0,00	0,00	0,00	0,00	0,00	0,00
288	SD NEGERI 288/VI SERI SEMBILAN	13.318.811,00	60.000,00	30.000,00	0,00	150.000,00	13.558.811,00	0,00	0,00	0,00	0,00	0,00	0,00
289	SD NEGERI 289/VI LUBUK PUNGGUK 2	1.545.596,00	45.000,00	8.000,00	0,00	0,00	1.598.596,00	0,00	0,00	0,00	0,00	0,00	0,00
290	SD NEGERI 290/VI SIMPANG LIMBUR	7.178.248,00	381.000,00	0,00	0,00	0,00	7.559.248,00	0,00	0,00	0,00	0,00	0,00	0,00
291	SD NEGERI 291/VI SALAM BUKU II	5.851.758,00	1.080.000,00	120.000,00	0,00	550.000,00	7.601.758,00	0,00	0,00	0,00	0,00	0,00	0,00
292	SD NEGERI 292/VI NILO DINGIN II	9.991.499,00	672.000,00	0,00	0,00	0,00	10.663.499,00	0,00	0,00	0,00	0,00	0,00	0,00
293	SD NEGERI 293/VI SUNGAI BULIAN II	6.947.507,00	320.500,00	0,00	0,00	0,00	7.268.007,00	0,00	0,00	0,00	0,00	0,00	0,00
294	SD NEGERI 294/VI BANGKO XV	6.681.846,00	0,00	0,00	0,00	0,00	6.681.846,00	0,00	0,00	0,00	0,00	0,00	0,00
295	SD NEGERI 295/VI SUNGAI LIMAU	3.072.941,00	72.000,00	0,00	0,00	0,00	3.144.941,00	0,00	0,00	0,00	0,00	0,00	0,00
296	SD NEGERI 296/VI RANTAU PANJANG XIII	6.348.648,00	2.184.000,00	127.000,00	0,00	635.000,00	9.294.648,00	0,00	0,00	0,00	0,00	0,00	0,00
297	SD NEGERI 297/VI KOTO RAYO II	1.283.607,00	120.000,00	0,00	0,00	0,00	1.403.607,00	0,00	0,00	0,00	0,00	0,00	0,00
298	SD NEGERI 298/VI BUKIT BERINGIN III	2.130.449,00	0,00	0,00	0,00	0,00	2.130.449,00	0,00	0,00	0,00	0,00	0,00	0,00
299	SD NEGERI 299/VI LANGLING II	3.166.475,00	50.000,00	0,00	0,00	0,00	3.216.475,00	0,00	0,00	0,00	0,00	0,00	0,00
300	SD NEGERI 300/VI SUNGAI TEBAL	17.641.386,00	2.265.000,00	0,00	0,00	0,00	19.906.386,00	0,00	0,00	0,00	0,00	0,00	0,00
301	SD NEGERI 301/VI PATEKUN	1.437.067,00	20.000,00	0,00	0,00	0,00	1.457.067,00	0,00	0,00	0,00	0,00	0,00	0,00
302	SD NEGERI 302/VI BUNGA ANTOI III	10.263.943,00	450.000,00	102.400,00	0,00	512.000,00	11.328.343,00	0,00	0,00	0,00	0,00	0,00	0,00
303	SD NEGERI 303/VI PULAU TEBAKAR	2.710.681,00	90.000,00	0,00	0,00	0,00	2.800.681,00	0,00	0,00	0,00	0,00	0,00	0,00
304	SD NEGERI 304/VI BATANG KIBUL IV	1.966.019,00	126.000,00	0,00	0,00	0,00	2.092.019,00	0,00	0,00	0,00	0,00	0,00	0,00
305	SD NEGERI 305/VI BUNGO TANJUNG IV	5.689.878,00	60.000,00	0,00	0,00	0,00	5.749.878,00	0,00	0,00	0,00	0,00	0,00	0,00
306	SD NEGERI 306/VI SUNGAI LIMAU II	1.341.792,00	0,00	0,00	0,00	0,00	1.341.792,00	0,00	0,00	0,00	0,00	0,00	0,00
307	SD NEGERI 307/VI DURIAN MUKUT	336.363,00	295.000,00	16.500,00	0,00	0,00	647.863,00	0,00	0,00	0,00	0,00	0,00	0,00
308	SD NEGERI 308/VI RANTAU SULI.II	5.259.766,00	460.000,00	80.000,00	0,00	400.000,00	6.199.766,00	0,00	0,00	0,00	0,00	0,00	0,00
309	SD NEGERI 309/VI MEKAR LIMAU MANIS	2.216.492,00	154.000,00	24.000,00	0,00	0,00	2.394.492,00	0,00	0,00	0,00	0,00	0,00	0,00
310	SD NEGERI 310/VI TUNGGUL BULIN	6.230.959,00	162.500,00	30.000,00	0,00	150.000,00	6.573.459,00	0,00	0,00	0,00	0,00	0,00	0,00
311	SD NEGERI 311/VI KEMBANG BUNGO	4.038.368,00	0,00	0,00	0,00	0,00	4.038.368,00	0,00	0,00	0,00	0,00	0,00	0,00
312	SD NEGERI 312/VI RIMBA KARTIKA	303.361,00	70.000,00	0,00	0,00	0,00	373.361,00	0,00	0,00	0,00	0,00	0,00	0,00
313	SD NEGERI 313/VI RANTAU PALIMBANG	1.398.366,00	24.000,00	0,00	0,00	0,00	1.422.366,00	0,00	0,00	0,00	0,00	0,00	0,00
Jumlah Mutasi Pajak Dana BOS SD Negeri		**1.696.597.071,00**	**182.380.028,00**	**20.058.432,00**	**0,00**	**70.665.630,00**	**1.969.701.161,00**	**0,00**	**247.000,00**	**0,00**	**0,00**	**125.000,00**	**372.000,00**

Lampiran 12c

LAMPIRAN LAPORAN KEUANGAN PEMERINTAH KABUPATEN MERANGIN
REKAPITULASI REALISASI DANA BANTUAN OPERASIONAL SEKOLAH (BOS) SMP NEGERI SE-KABUPATEN MERANGIN
TAHUN ANGGARAN 2025

I. DANA BOS REGULER SMP

(dalam rupiah)

No	Nama Sekolah	Saldo Awal			Pendapatan			Belanja				
		Bank	Tunai	Total Saldo Awal 2025	Pendapatan 2025	Pendapatan Lain-Lain	Total Pendapatan 2025	Belanja Operasi				
								Belanja Barang	Belanja Jasa	Belanja Pemeliharaan	Belanja Perjalanan Dinas	Total Belanja Operasi
1	2	3	4	5=3+4	6	7	8=6+7	9	10	11	12	13=9+10+11+12
1	SMP NEGERI 01 MERANGIN	93.912,00	0,00	93.912,00	849.026.088,00	0,00	849.026.088,00	412.868.800,00	258.182.134,00	15.250.000,00	0,00	686.300.934,00
2	SMP NEGERI 02 MERANGIN	0,00	0,00	0,00	410.640.000,00	0,00	410.640.000,00	240.605.324,00	108.952.476,00	3.800.000,00	1.800.000,00	355.157.800,00
3	SMP NEGERI 03 MERANGIN	2.012,00	0,00	2.012,00	164.717.988,00	0,00	164.717.988,00	63.143.240,00	68.863.405,00	1.474.080,00	0,00	133.480.725,00
4	SMP NEGERI 04 MERANGIN	112.402,00	0,00	112.402,00	1.202.837.598,00	0,00	1.202.837.598,00	553.083.110,00	294.400.401,00	118.658.160,00	0,00	966.141.671,00
5	SMP NEGERI 05 MERANGIN	249.055,00	0,00	249.055,00	175.019.945,00	0,00	175.019.945,00	82.018.300,00	52.422.000,00	1.000.000,00	0,00	135.440.300,00
6	SMP NEGERI 06 MERANGIN	0,00	0,00	0,00	205.320.000,00	0,00	205.320.000,00	78.067.900,00	62.022.000,00	0,00	0,00	140.089.900,00
7	SMP NEGERI 07 MERANGIN	0,00	0,00	0,00	293.480.000,00	0,00	293.480.000,00	86.615.500,00	127.274.000,00	0,00	0,00	213.889.500,00
8	SMP NEGERI 08 MERANGIN	0,00	0,00	0,00	69.600.000,00	0,00	69.600.000,00	29.139.200,00	24.750.000,00	0,00	4.500.000,00	58.389.200,00
9	SMP NEGERI 09 MERANGIN	0,00	0,00	0,00	56.840.000,00	0,00	56.840.000,00	15.912.200,00	25.920.000,00	4.460.000,00	0,00	46.292.200,00
10	SMP NEGERI 10 MERANGIN	82.615.896,00	0,00	82.615.896,00	519.242.605,00	0,00	519.242.605,00	257.272.100,00	187.260.000,00	18.800.000,00	0,00	463.332.100,00
11	SMP NEGERI 11 MERANGIN	0,00	0,00	0,00	138.040.000,00	0,00	138.040.000,00	39.588.800,00	65.450.000,00	0,00	8.350.000,00	113.388.800,00
12	SMP NEGERI 12 MERANGIN	0,00	0,00	0,00	359.600.000,00	0,00	359.600.000,00	83.399.293,00	162.571.507,00	32.562.200,00	2.880.000,00	281.413.000,00
13	SMP NEGERI 13 MERANGIN	0,00	0,00	0,00	414.120.000,00	0,00	414.120.000,00	143.901.450,00	118.510.000,00	22.900.000,00	10.250.000,00	295.561.450,00
14	SMP NEGERI 14 MERANGIN	0,00	0,00	0,00	207.640.000,00	0,00	207.640.000,00	61.308.700,00	94.074.500,00	0,00	2.700.000,00	158.083.200,00
15	SMP NEGERI 15 MERANGIN	0,00	0,00	0,00	83.520.000,00	0,00	83.520.000,00	48.686.300,00	13.236.000,00	0,00	2.400.000,00	64.322.300,00
16	SMP NEGERI 16 MERANGIN	0,00	0,00	0,00	134.560.000,00	0,00	134.560.000,00	38.131.290,00	70.988.670,00	1.200.000,00	0,00	110.319.960,00
17	SMP NEGERI 17 MERANGIN	3.690.000,00	0,00	3.690.000,00	161.240.000,00	0,00	161.240.000,00	53.789.400,00	68.821.500,00	19.480.000,00	4.150.000,00	146.240.900,00
18	SMP NEGERI 18 MERANGIN	1.127.050,00	0,00	1.127.050,00	150.400.000,00	727.050,00	151.127.050,00	60.506.000,00	53.713.590,00	0,00	5.800.000,00	120.019.590,00
19	SMP NEGERI 19 MERANGIN	312.661,00	0,00	312.661,00	275.767.339,00	0,00	275.767.339,00	167.517.600,00	68.350.000,00	4.600.000,00	0,00	240.467.600,00
20	SMP NEGERI 20 MERANGIN	0,00	0,00	0,00	103.240.000,00	0,00	103.240.000,00	29.807.650,00	42.643.550,00	7.450.000,00	1.800.000,00	81.701.200,00
21	SMP NEGERI 21 MERANGIN	73.521,00	0,00	73.521,00	74.240.000,00	0,00	74.240.000,00	24.496.800,00	27.200.000,00	2.000.000,00	3.600.000,00	57.296.800,00
22	SMP NEGERI 22 MERANGIN	0,00	0,00	0,00	121.800.000,00	0,00	121.800.000,00	45.414.150,00	51.591.950,00	0,00	0,00	97.006.100,00
23	SMP NEGERI 23 MERANGIN	0,00	0,00	0,00	339.880.000,00	0,00	339.880.000,00	95.073.900,00	190.977.400,00	444.000,00	0,00	286.495.300,00
24	SMP NEGERI 24 MERANGIN	254.500,00	0,00	254.500,00	145.905.500,00	0,00	145.905.500,00	36.123.000,00	50.200.000,00	5.200.000,00	3.600.000,00	95.123.000,00
25	SMP NEGERI 25 MERANGIN	0,00	0,00	0,00	78.880.000,00	0,00	78.880.000,00	10.295.000,00	43.700.000,00	450.000,00	0,00	54.445.000,00
26	SMP NEGERI 26 MERANGIN	0,00	0,00	0,00	19.720.000,00	0,00	19.720.000,00	11.112.000,00	4.836.000,00	0,00	1.800.000,00	17.748.000,00
27	SMP NEGERI 27 MERANGIN	330.000,00	0,00	330.000,00	41.760.000,00	0,00	41.760.000,00	14.398.100,00	20.544.000,00	1.500.000,00	0,00	36.442.100,00
28	SMP NEGERI 28 MERANGIN	600.588,00	0,00	600.588,00	44.639.412,00	0,00	44.639.412,00	26.751.600,00	13.844.700,00	0,00	0,00	40.596.300,00
29	SMP NEGERI 29 MERANGIN	0,00	0,00	0,00	41.760.000,00	0,00	41.760.000,00	26.184.000,00	11.400.000,00	0,00	0,00	37.584.000,00
30	SMP NEGERI 30 MERANGIN	0,00	0,00	0,00	39.440.000,00	0,00	39.440.000,00	11.007.500,00	21.714.000,00	600.000,00	2.100.000,00	35.421.500,00
31	SMP NEGERI 31 MERANGIN	323.000,00	0,00	323.000,00	37.120.000,00	0,00	37.120.000,00	16.099.400,00	12.680.000,00	2.200.000,00	2.400.000,00	33.379.400,00
32	SMP NEGERI 32 MERANGIN	3.130.500,00	0,00	3.130.500,00	60.669.500,00	0,00	60.669.500,00	14.574.000,00	25.850.000,00	6.045.000,00	5.250.000,00	51.719.000,00
33	SMP NEGERI 33 MERANGIN	0,00	0,00	0,00	148.480.000,00	0,00	148.480.000,00	38.817.900,00	85.206.350,00	0,00	0,00	124.024.250,00
34	SMP NEGERI 34 MERANGIN	475.000,00	0,00	475.000,00	127.305.000,00	0,00	127.305.000,00	56.426.200,00	52.580.000,00	2.500.000,00	2.400.000,00	113.906.200,00
35	SMP NEGERI 35 MERANGIN	33.300,00	0,00	33.300,00	49.846.700,00	0,00	49.846.700,00	13.824.320,00	15.070.000,00	2.066.080,00	0,00	30.960.400,00
36	SMP NEGERI 36 MERANGIN	0,00	0,00	0,00	54.520.000,00	0,00	54.520.000,00	16.804.600,00	25.494.700,00	0,00	3.000.000,00	45.299.300,00
37	SMP NEGERI 37 MERANGIN	179.000,00	0,00	179.000,00	31.141.000,00	0,00	31.141.000,00	13.470.100,00	8.146.900,00	1.200.000,00	2.100.000,00	24.917.000,00
38	SMP NEGERI 38 MERANGIN	0,00	0,00	0,00	32.480.000,00	0,00	32.480.000,00	28.416.200,00	800.000,00	0,00	0,00	29.216.200,00
39	SMP NEGERI 39 MERANGIN	0,00	0,00	0,00	81.200.000,00	0,00	81.200.000,00	51.959.300,00	19.030.000,00	0,00	0,00	70.989.300,00
40	SMP NEGERI 40 MERANGIN	0,00	0,00	0,00	42.920.000,00	0,00	42.920.000,00	23.448.500,00	15.116.000,00	0,00	0,00	38.564.500,00
41	SMP NEGERI 41 MERANGIN	0,00	0,00	0,00	96.280.000,00	0,00	96.280.000,00	37.931.400,00	30.916.000,00	1.200.000,00	2.100.000,00	72.147.400,00
42	SMP NEGERI 42 MERANGIN	0,00	0,00	0,00	27.840.000,00	0,00	27.840.000,00	8.519.800,00	12.660.000,00	0,00	3.600.000,00	24.779.800,00
43	SMP NEGERI 43 MERANGIN	2.900,00	0,00	2.900,00	419.917.100,00	0,00	419.917.100,00	215.393.500,00	90.034.500,00	1.500.000,00	1.800.000,00	308.728.000,00
44	SMP NEGERI 44 MERANGIN	0,00	0,00	0,00	52.200.000,00	0,00	52.200.000,00	21.894.000,00	16.986.000,00	0,00	8.100.000,00	46.980.000,00
45	SMP NEGERI 45 MERANGIN	0,00	0,00	0,00	68.440.000,00	0,00	68.440.000,00	20.288.600,00	26.400.000,00	7.800.000,00	2.580.000,00	57.068.600,00
46	SMP NEGERI 46 MERANGIN	8.000,00	0,00	8.000,00	37.120.000,00	0,00	37.120.000,00	6.715.300,00	15.620.900,00	0,00	0,00	22.336.200,00
47	SMP NEGERI 47 MERANGIN	0,00	0,00	0,00	97.440.000,00	0,00	97.440.000,00	67.593.700,00	19.920.000,00	0,00	0,00	87.513.700,00
48	SMP NEGERI 48 MERANGIN	6.000,00	0,00	6.000,00	53.354.000,00	0,00	53.354.000,00	15.370.700,00	27.600.000,00	0,00	3.600.000,00	46.570.700,00
49	SMP NEGERI 49 MERANGIN	0,00	0,00	0,00	35.960.000,00	0,00	35.960.000,00	18.934.200,00	12.229.600,00	0,00	0,00	31.163.800,00

I. DANA BOS REGULER SMP

(dalam rupiah)

No	Nama Sekolah	Belanja			Jumlah Total Belanja	Saldo BKU 2025			Ket
		Belanja Modal				Total	Bank	Tunai	
		Peralatan dan Mesin	Aset Tetap Lainnya	Total Belanja Modal					
1	2	14	15	16=14+15	17=13+16	18=5+8-17	19	20	21
1	SMP NEGERI 01 MERANGIN	76.139.500,00	83.419.700,00	159.559.200,00	845.860.134,00	3.259.866,00	3.259.866,00	0,00	
2	SMP NEGERI 02 MERANGIN	14.360.000,00	41.122.200,00	55.482.200,00	410.640.000,00	0,00	0,00	0,00	
3	SMP NEGERI 03 MERANGIN	14.720.000,00	16.513.400,00	31.233.400,00	164.714.125,00	5.875,00	5.875,00	0,00	
4	SMP NEGERI 04 MERANGIN	113.806.000,00	120.717.200,00	234.523.200,00	1.200.664.871,00	2.285.129,00	2.285.129,00	0,00	
5	SMP NEGERI 05 MERANGIN	21.931.000,00	17.788.700,00	39.719.700,00	175.160.000,00	109.000,00	109.000,00	0,00	
6	SMP NEGERI 06 MERANGIN	39.360.000,00	25.870.100,00	65.230.100,00	205.320.000,00	0,00	0,00	0,00	
7	SMP NEGERI 07 MERANGIN	49.838.000,00	29.752.500,00	79.590.500,00	293.480.000,00	0,00	0,00	0,00	
8	SMP NEGERI 08 MERANGIN	4.250.000,00	6.960.800,00	11.210.800,00	69.600.000,00	0,00	0,00	0,00	
9	SMP NEGERI 09 MERANGIN	4.409.900,00	5.686.900,00	10.096.800,00	56.389.000,00	451.000,00	451.000,00	0,00	
10	SMP NEGERI 10 MERANGIN	70.000.000,00	65.227.900,00	135.227.900,00	598.560.000,00	3.298.501,00	3.298.501,00	0,00	
11	SMP NEGERI 11 MERANGIN	10.800.000,00	13.851.200,00	24.651.200,00	138.040.000,00	0,00	0,00	0,00	
12	SMP NEGERI 12 MERANGIN	42.045.200,00	34.097.200,00	76.142.400,00	357.555.400,00	2.044.600,00	2.044.600,00	0,00	
13	SMP NEGERI 13 MERANGIN	75.285.750,00	43.272.800,00	118.558.550,00	414.120.000,00	0,00	0,00	0,00	
14	SMP NEGERI 14 MERANGIN	27.997.000,00	21.559.800,00	49.556.800,00	207.640.000,00	0,00	0,00	0,00	
15	SMP NEGERI 15 MERANGIN	10.800.000,00	8.397.700,00	19.197.700,00	83.520.000,00	0,00	0,00	0,00	
16	SMP NEGERI 16 MERANGIN	10.300.000,00	13.816.700,00	24.116.700,00	134.436.660,00	123.340,00	123.340,00	0,00	
17	SMP NEGERI 17 MERANGIN	2.550.000,00	16.139.100,00	18.689.100,00	164.930.000,00	0,00	0,00	0,00	
18	SMP NEGERI 18 MERANGIN	14.075.000,00	15.090.000,00	29.165.000,00	149.184.590,00	3.069.510,00	3.069.510,00	0,00	
19	SMP NEGERI 19 MERANGIN	7.700.000,00	27.612.400,00	35.312.400,00	275.780.000,00	300.000,00	300.000,00	0,00	
20	SMP NEGERI 20 MERANGIN	10.695.000,00	10.420.800,00	21.115.800,00	102.817.000,00	423.000,00	0,00	423.000,00	
21	SMP NEGERI 21 MERANGIN	9.500.000,00	7.443.200,00	16.943.200,00	74.240.000,00	73.521,00	73.521,00	0,00	
22	SMP NEGERI 22 MERANGIN	12.000.000,00	12.793.900,00	24.793.900,00	121.800.000,00	0,00	0,00	0,00	
23	SMP NEGERI 23 MERANGIN	19.210.000,00	34.174.700,00	53.384.700,00	339.880.000,00	0,00	0,00	0,00	
24	SMP NEGERI 24 MERANGIN	36.000.000,00	14.797.000,00	50.797.000,00	145.920.000,00	240.000,00	240.000,00	0,00	
25	SMP NEGERI 25 MERANGIN	16.500.000,00	7.935.000,00	24.435.000,00	78.880.000,00	0,00	0,00	0,00	
26	SMP NEGERI 26 MERANGIN	0,00	1.972.000,00	1.972.000,00	19.720.000,00	0,00	0,00	0,00	
27	SMP NEGERI 27 MERANGIN	600.000,00	4.717.900,00	5.317.900,00	41.760.000,00	330.000,00	330.000,00	0,00	
28	SMP NEGERI 28 MERANGIN	0,00	3.362.700,00	3.362.700,00	43.959.000,00	1.281.000,00	1.281.000,00	0,00	
29	SMP NEGERI 29 MERANGIN	0,00	4.176.000,00	4.176.000,00	41.760.000,00	0,00	0,00	0,00	
30	SMP NEGERI 30 MERANGIN	0,00	4.018.500,00	4.018.500,00	39.440.000,00	0,00	0,00	0,00	
31	SMP NEGERI 31 MERANGIN	0,00	3.740.600,00	3.740.600,00	37.120.000,00	323.000,00	323.000,00	0,00	
32	SMP NEGERI 32 MERANGIN	4.010.000,00	8.021.000,00	12.031.000,00	63.750.000,00	50.000,00	47.600,00	2.400,00	
33	SMP NEGERI 33 MERANGIN	9.560.250,00	14.895.500,00	24.455.750,00	148.480.000,00	0,00	0,00	0,00	
34	SMP NEGERI 34 MERANGIN	850.000,00	12.843.800,00	13.693.800,00	127.600.000,00	180.000,00	180.000,00	0,00	
35	SMP NEGERI 35 MERANGIN	13.363.000,00	5.556.600,00	18.919.600,00	49.880.000,00	0,00	0,00	0,00	
36	SMP NEGERI 36 MERANGIN	3.500.000,00	5.720.700,00	9.220.700,00	54.520.000,00	0,00	0,00	0,00	
37	SMP NEGERI 37 MERANGIN	2.500.000,00	3.526.000,00	6.026.000,00	30.943.000,00	377.000,00	377.000,00	0,00	
38	SMP NEGERI 38 MERANGIN	0,00	3.263.800,00	3.263.800,00	32.480.000,00	0,00	0,00	0,00	
39	SMP NEGERI 39 MERANGIN	2.000.000,00	8.210.700,00	10.210.700,00	81.200.000,00	0,00	0,00	0,00	
40	SMP NEGERI 40 MERANGIN	0,00	4.355.500,00	4.355.500,00	42.920.000,00	0,00	0,00	0,00	
41	SMP NEGERI 41 MERANGIN	14.150.000,00	9.982.600,00	24.132.600,00	96.280.000,00	0,00	0,00	0,00	
42	SMP NEGERI 42 MERANGIN	0,00	3.060.200,00	3.060.200,00	27.840.000,00	0,00	0,00	0,00	
43	SMP NEGERI 43 MERANGIN	57.200.000,00	53.992.000,00	111.192.000,00	419.920.000,00	0,00	0,00	0,00	
44	SMP NEGERI 44 MERANGIN	0,00	5.220.000,00	5.220.000,00	52.200.000,00	0,00	0,00	0,00	
45	SMP NEGERI 45 MERANGIN	4.500.000,00	6.871.400,00	11.371.400,00	68.440.000,00	0,00	0,00	0,00	
46	SMP NEGERI 46 MERANGIN	11.000.000,00	3.783.800,00	14.783.800,00	37.120.000,00	8.000,00	8.000,00	0,00	
47	SMP NEGERI 47 MERANGIN	0,00	9.926.300,00	9.926.300,00	97.440.000,00	0,00	0,00	0,00	
48	SMP NEGERI 48 MERANGIN	1.200.000,00	5.589.300,00	6.789.300,00	53.360.000,00	0,00	0,00	0,00	
49	SMP NEGERI 49 MERANGIN	1.200.000,00	3.596.200,00	4.796.200,00	35.960.000,00	0,00	0,00	0,00	

No	Nama Sekolah	Saldo Awal			Pendapatan			Belanja				
		Bank	Tunai	Total Saldo Awal 2025	Pendapatan 2025	Pendapatan Lain-Lain	Total Pendapatan 2025	Belanja Operasi				
								Belanja Barang	Belanja Jasa	Belanja Pemeliharaan	Belanja Perjalanan Dinas	Total Belanja Operasi
1	2	3	4	5=3+4	6	7	8=6+7	9	10	11	12	13=9+10+11+12
50	SMP NEGERI 50 MERANGIN	0,00	0,00	0,00	29.000.000,00	0,00	29.000.000,00	11.933.500,00	12.155.000,00	1.398.400,00	0,00	25.486.900,00
51	SMP NEGERI 51 MERANGIN	0,00	0,00	0,00	79.380.000,00	0,00	79.380.000,00	26.941.200,00	16.650.000,00	2.400.000,00	5.850.000,00	51.841.200,00
52	SMP NEGERI 52 MERANGIN	844.200,00	0,00	844.200,00	35.960.000,00	0,00	35.960.000,00	6.342.800,00	19.699.000,00	900.000,00	0,00	26.941.800,00
53	SMP NEGERI 53 MERANGIN	10.000,00	0,00	10.000,00	79.380.000,00	0,00	79.380.000,00	16.277.600,00	16.600.000,00	2.950.000,00	3.000.000,00	38.827.600,00
54	SMP NEGERI 54 MERANGIN	0,00	0,00	0,00	105.560.000,00	0,00	105.560.000,00	47.613.500,00	31.470.300,00	7.545.000,00	1.500.000,00	88.128.800,00
55	SMP NEGERI 55 MERANGIN	0,00	0,00	0,00	119.480.000,00	0,00	119.480.000,00	31.435.200,00	48.150.000,00	5.100.000,00	3.780.000,00	88.465.200,00
56	SMP NEGERI 56 MERANGIN	0,00	0,00	0,00	104.400.000,00	0,00	104.400.000,00	33.597.500,00	40.133.500,00	0,00	0,00	73.731.000,00
57	SMP NEGERI 57 MERANGIN	10.000,00	0,00	10.000,00	32.480.000,00	0,00	32.480.000,00	10.777.700,00	14.047.600,00	0,00	3.600.000,00	28.425.300,00
58	SMP NEGERI 58 MERANGIN	0,00	0,00	0,00	201.840.000,00	0,00	201.840.000,00	47.699.800,00	108.060.000,00	0,00	0,00	155.759.800,00
59	SMP NEGERI 59 MERANGIN	0,00	0,00	0,00	20.880.000,00	0,00	20.880.000,00	15.149.700,00	3.600.000,00	0,00	0,00	18.749.700,00
60	SMP NEGERI 60 MERANGIN	0,00	0,00	0,00	102.080.000,00	0,00	102.080.000,00	31.411.340,00	32.424.000,00	0,00	1.800.000,00	65.635.340,00
61	SMP NEGERI 61 MERANGIN	0,00	0,00	0,00	177.480.000,00	0,00	177.480.000,00	81.784.500,00	54.011.600,00	0,00	3.600.000,00	139.396.100,00
62	SMP NEGERI SATU ATAP 01 MERANGIN	0,00	0,00	0,00	39.440.000,00	0,00	39.440.000,00	21.342.600,00	13.228.000,00	0,00	0,00	34.570.600,00
63	SMP NEGERI SATU ATAP 02 MERANGIN	3.392.100,00	0,00	3.392.100,00	40.695.900,00	0,00	40.695.900,00	29.902.300,00	9.708.700,00	0,00	0,00	39.611.000,00
64	SMP NEGERI SATU ATAP 03 MERANGIN	14.500,00	0,00	14.500,00	11.585.500,00	0,00	11.585.500,00	9.224.000,00	0,00	0,00	0,00	9.224.000,00
65	SMP NEGERI SATU ATAP 04 MERANGIN	100.000,00	0,00	100.000,00	30.160.000,00	0,00	30.160.000,00	11.544.000,00	7.800.000,00	0,00	7.800.000,00	27.144.000,00
66	SMP NEGERI SATU ATAP 05 MERANGIN	0,00	0,00	0,00	15.080.000,00	0,00	15.080.000,00	7.371.200,00	3.750.000,00	0,00	300.000,00	11.421.200,00
67	SMP NEGERI SATU ATAP 06 MERANGIN	1.664.900,00	0,00	1.664.900,00	40.095.100,00	0,00	40.095.100,00	16.782.600,00	10.400.000,00	0,00	1.800.000,00	28.982.600,00
68	SMP NEGERI SATU ATAP 07 MERANGIN	450.000,00	0,00	450.000,00	13.920.000,00	0,00	13.920.000,00	7.978.000,00	4.100.000,00	0,00	450.000,00	12.528.000,00
69	SMP NEGERI SATU ATAP 08 MERANGIN	74.107.214,00	0,00	74.107.214,00	0,00	0,00	0,00	0,00	0,00	0,00	0,00	0,00
71	SMP NEGERI SATU ATAP 09 MERANGIN	0,00	0,00	0,00	27.840.000,00	0,00	27.840.000,00	7.104.400,00	13.545.800,00	0,00	1.800.000,00	22.450.200,00
72	SMP NEGERI SATU ATAP 11 MERANGIN	1.770.400,00	0,00	1.770.400,00	5.189.600,00	0,00	5.189.600,00	0,00	0,00	0,00	0,00	0,00
73	SMP NEGERI SATU ATAP 12 MERANGIN	0,00	0,00	0,00	22.040.000,00	0,00	22.040.000,00	5.494.700,00	8.236.000,00	0,00	0,00	13.730.700,00
74	SMP NEGERI SATU ATAP 13 MERANGIN	10.000,00	0,00	10.000,00	0,00	0,00	0,00	0,00	0,00	0,00	0,00	0,00
77	SMP NEGERI SATU ATAP 14 MERANGIN	692.304,00	0,00	692.304,00	18.560.000,00	0,00	18.560.000,00	4.901.400,00	8.190.000,00	0,00	3.600.000,00	16.691.400,00
79	SMP NEGERI SATU ATAP 17 MERANGIN	0,00	0,00	0,00	12.760.000,00	0,00	12.760.000,00	605.000,00	7.236.000,00	0,00	3.600.000,00	11.441.000,00
80	SMP NEGERI SATU ATAP 19 MERANGIN	0,00	0,00	0,00	79.380.000,00	0,00	79.380.000,00	46.042.000,00	18.300.000,00	0,00	3.900.000,00	68.242.000,00
81	SMP NEGERI SATU ATAP 21 MERANGIN	614.996,00	0,00	614.996,00	96.825.004,00	0,00	96.825.004,00	36.800.731,00	42.789.100,00	0,00	0,00	79.589.831,00
82	SMP NEGERI SATU ATAP 22 MERANGIN	0,00	0,00	0,00	34.800.000,00	0,00	34.800.000,00	18.120.000,00	8.400.000,00	0,00	4.800.000,00	31.320.000,00
83	SMP NEGERI SATU ATAP 23 MERANGIN	0,00	0,00	0,00	5.800.000,00	0,00	5.800.000,00	1.734.100,00	3.470.000,00	0,00	0,00	5.204.100,00
84	SMP NEGERI SATU ATAP 24 MERANGIN	27.100,00	0,00	27.100,00	79.352.900,00	0,00	79.352.900,00	49.942.000,00	17.600.000,00	0,00	2.400.000,00	69.942.000,00
Jumlah Dana BOS Reguler SMP Negeri (I)		**177.327.011,00**	**0,00**	**177.327.011,00**	**10.138.553.779,00**	**727.050,00**	**10.139.280.829,00**	**4.168.553.298,00**	**3.490.509.333,00**	**306.632.920,00**	**146.240.000,00**	**8.111.935.551,00**

No	Nama Sekolah	Belanja			Jumlah Total Belanja	Saldo BKU 2025			
		Belanja Modal				Total	Bank	Tunai	Ket
		Peralatan dan Mesin	Aset Tetap Lainnya	Total Belanja Modal					
1	2	14	15	16=14+15	17=13+16	18=5+8-17	19	20	21
50	SMP NEGERI 50 MERANGIN	0,00	3.513.100,00	3.513.100,00	29.000.000,00	0,00	0,00	0,00	
51	SMP NEGERI 51 MERANGIN	19.500.000,00	8.038.800,00	27.538.800,00	79.380.000,00	0,00	0,00	0,00	
52	SMP NEGERI 52 MERANGIN	3.000.000,00	6.018.200,00	9.018.200,00	35.960.000,00	844.200,00	844.200,00	0,00	
53	SMP NEGERI 53 MERANGIN	32.606.000,00	7.946.400,00	40.552.400,00	79.380.000,00	10.000,00	10.000,00	0,00	
54	SMP NEGERI 54 MERANGIN	6.825.000,00	10.606.200,00	17.431.200,00	105.560.000,00	0,00	0,00	0,00	
55	SMP NEGERI 55 MERANGIN	19.000.000,00	12.014.800,00	31.014.800,00	119.480.000,00	0,00	0,00	0,00	
56	SMP NEGERI 56 MERANGIN	20.118.700,00	10.550.300,00	30.669.000,00	104.400.000,00	0,00	0,00	0,00	
57	SMP NEGERI 57 MERANGIN	675.000,00	3.371.000,00	4.046.000,00	32.471.300,00	18.700,00	18.700,00	0,00	
58	SMP NEGERI 58 MERANGIN	25.190.000,00	20.890.200,00	46.080.200,00	201.840.000,00	0,00	0,00	0,00	
59	SMP NEGERI 59 MERANGIN	0,00	2.130.300,00	2.130.300,00	20.880.000,00	0,00	0,00	0,00	
60	SMP NEGERI 60 MERANGIN	26.216.860,00	10.227.800,00	36.444.660,00	102.080.000,00	0,00	0,00	0,00	
61	SMP NEGERI SATU ATAP 01 MERANGIN	20.150.000,00	17.933.900,00	38.083.900,00	177.480.000,00	0,00	0,00	0,00	
62	SMP NEGERI SATU ATAP 02 MERANGIN	900.000,00	3.969.400,00	4.869.400,00	39.440.000,00	0,00	0,00	0,00	
63	SMP NEGERI SATU ATAP 03 MERANGIN	0,00	4.469.000,00	4.469.000,00	44.080.000,00	8.000,00	8.000,00	0,00	
64	SMP NEGERI SATU ATAP 04 MERANGIN	500.000,00	1.855.700,00	2.355.700,00	11.579.700,00	20.300,00	20.300,00	0,00	
65	SMP NEGERI SATU ATAP 05 MERANGIN	0,00	3.016.000,00	3.016.000,00	30.160.000,00	100.000,00	100.000,00	0,00	
66	SMP NEGERI SATU ATAP 06 MERANGIN	2.100.000,00	0,00	2.100.000,00	13.521.200,00	1.558.800,00	1.558.800,00	0,00	
67	SMP NEGERI SATU ATAP 07 MERANGIN	8.500.000,00	4.277.400,00	12.777.400,00	41.760.000,00	0,00	0,00	0,00	
68	SMP NEGERI SATU ATAP 08 MERANGIN	0,00	1.392.000,00	1.392.000,00	13.920.000,00	450.000,00	450.000,00	0,00	
69	SMP NEGERI SATU ATAP 09 MERANGIN	0,00	0,00	0,00	0,00	74.107.214,00	74.107.214,00	0,00	
71	SMP NEGERI SATU ATAP 11 MERANGIN	2.600.000,00	2.784.000,00	5.384.000,00	27.834.200,00	5.800,00	5.800,00	0,00	
72	SMP NEGERI SATU ATAP 12 MERANGIN	0,00	0,00	0,00	0,00	6.960.000,00	6.960.000,00	0,00	
73	SMP NEGERI SATU ATAP 13 MERANGIN	3.200.000,00	5.028.100,00	8.228.100,00	21.958.800,00	81.200,00	81.200,00	0,00	
74	SMP NEGERI SATU ATAP 14 MERANGIN	0,00	0,00	0,00	0,00	10.000,00	10.000,00	0,00	
77	SMP NEGERI SATU ATAP 17 MERANGIN	0,00	1.868.600,00	1.868.600,00	18.560.000,00	692.304,00	692.304,00	0,00	
79	SMP NEGERI SATU ATAP 19 MERANGIN	0,00	1.319.000,00	1.319.000,00	12.760.000,00	0,00	0,00	0,00	
80	SMP NEGERI SATU ATAP 20 MERANGIN	3.200.000,00	7.938.000,00	11.138.000,00	79.380.000,00	0,00	0,00	0,00	
81	SMP NEGERI SATU ATAP 21 MERANGIN	0,00	13.697.000,00	13.697.000,00	93.286.831,00	4.153.169,00	4.153.169,00	0,00	
82	SMP NEGERI SATU ATAP 22 MERANGIN	0,00	3.480.000,00	3.480.000,00	34.800.000,00	0,00	0,00	0,00	
83	SMP NEGERI SATU ATAP 23 MERANGIN	0,00	595.900,00	595.900,00	5.800.000,00	0,00	0,00	0,00	
84	SMP NEGERI SATU ATAP 24 MERANGIN	1.500.000,00	7.938.000,00	9.438.000,00	79.380.000,00	0,00	0,00	0,00	
Jumlah Dana BOS Reguler SMP Negeri (I)		**1.035.687.160,00**	**1.061.733.100,00**	**2.097.420.260,00**	**10.209.355.811,00**	**107.252.029,00**	**106.826.629,00**	**425.400,00**	

II. DANA BOS KINERJA SMP

(dalam rupiah)

No	Nama Sekolah	Saldo Awal			Pendapatan			Belanja				
		Bank	Tunai	Total Saldo Awal 2025	Pendapatan 2025	Pendapatan Lain-Lain	Total Pendapatan 2025	Belanja Operasi				
								Belanja Barang	Belanja Jasa	Belanja Pemeliharaan	Belanja Perjalanan Dinas	Total Belanja Operasi
1	2	3	4	5=3+4	6	7	8=6+7	9	10	11	12	13=9+10+11+12
1	SMP NEGERI 01 MERANGIN	0,00	0,00	0,00	35.000.000,00	0,00	35.000.000,00	16.711.400,00	10.488.600,00	0,00	7.800.000,00	35.000.000,00
2	SMP NEGERI 02 MERANGIN	0,00	0,00	0,00	35.000.000,00	0,00	35.000.000,00	13.770.100,00	10.479.900,00	0,00	8.250.000,00	32.500.000,00
3	SMP NEGERI 03 MERANGIN	0,00	0,00	0,00	0,00	0,00	0,00	0,00	0,00	0,00	0,00	0,00
4	SMP NEGERI 04 MERANGIN	4.984.650,00	0,00	4.984.650,00	36.250.000,00	0,00	36.250.000,00	15.850.000,00	20.400.000,00	0,00	0,00	36.250.000,00
5	SMP NEGERI 05 MERANGIN	0,00	0,00	0,00	0,00	0,00	0,00	0,00	0,00	0,00	0,00	0,00
6	SMP NEGERI 06 MERANGIN	0,00	0,00	0,00	0,00	0,00	0,00	0,00	0,00	0,00	0,00	0,00
7	SMP NEGERI 07 MERANGIN	0,00	0,00	0,00	0,00	0,00	0,00	0,00	0,00	0,00	0,00	0,00
8	SMP NEGERI 08 MERANGIN	0,00	0,00	0,00	35.000.000,00	0,00	35.000.000,00	12.823.000,00	10.477.000,00	0,00	11.700.000,00	35.000.000,00
9	SMP NEGERI 09 MERANGIN	0,00	0,00	0,00	0,00	0,00	0,00	0,00	0,00	0,00	0,00	0,00
10	SMP NEGERI 10 MERANGIN	0,00	0,00	0,00	0,00	0,00	0,00	0,00	0,00	0,00	0,00	0,00
11	SMP NEGERI 11 MERANGIN	0,00	0,00	0,00	35.000.000,00	0,00	35.000.000,00	3.423.000,00	10.477.000,00	0,00	6.600.000,00	20.500.000,00
12	SMP NEGERI 12 MERANGIN	0,00	0,00	0,00	0,00	0,00	0,00	0,00	0,00	0,00	0,00	0,00
13	SMP NEGERI 13 MERANGIN	0,00	0,00	0,00	35.000.000,00	0,00	35.000.000,00	4.423.000,00	10.477.000,00	0,00	8.100.000,00	23.000.000,00
14	SMP NEGERI 14 MERANGIN	0,00	0,00	0,00	35.000.000,00	0,00	35.000.000,00	10.261.400,00	16.488.600,00	0,00	8.250.000,00	35.000.000,00
15	SMP NEGERI 15 MERANGIN	0,00	0,00	0,00	35.000.000,00	0,00	35.000.000,00	2.573.000,00	10.477.000,00	0,00	7.950.000,00	21.000.000,00
16	SMP NEGERI 16 MERANGIN	0,00	0,00	0,00	0,00	0,00	0,00	0,00	0,00	0,00	0,00	0,00
17	SMP NEGERI 17 MERANGIN	0,00	0,00	0,00	0,00	0,00	0,00	0,00	0,00	0,00	0,00	0,00
18	SMP NEGERI 18 MERANGIN	0,00	0,00	0,00	0,00	0,00	0,00	0,00	0,00	0,00	0,00	0,00
19	SMP NEGERI 19 MERANGIN	0,00	0,00	0,00	0,00	0,00	0,00	0,00	0,00	0,00	0,00	0,00
20	SMP NEGERI 20 MERANGIN	0,00	0,00	0,00	35.000.000,00	0,00	35.000.000,00	16.110.000,00	10.485.700,00	0,00	8.250.000,00	34.845.700,00
21	SMP NEGERI 21 MERANGIN	0,00	0,00	0,00	0,00	0,00	0,00	0,00	0,00	0,00	0,00	0,00
22	SMP NEGERI 22 MERANGIN	0,00	0,00	0,00	0,00	0,00	0,00	0,00	0,00	0,00	0,00	0,00
23	SMP NEGERI 23 MERANGIN	0,00	0,00	0,00	0,00	0,00	0,00	0,00	0,00	0,00	0,00	0,00
24	SMP NEGERI 24 MERANGIN	0,00	0,00	0,00	0,00	0,00	0,00	0,00	0,00	0,00	0,00	0,00
25	SMP NEGERI 25 MERANGIN	0,00	0,00	0,00	0,00	0,00	0,00	0,00	0,00	0,00	0,00	0,00
26	SMP NEGERI 26 MERANGIN	0,00	0,00	0,00	0,00	0,00	0,00	0,00	0,00	0,00	0,00	0,00
27	SMP NEGERI 27 MERANGIN	0,00	0,00	0,00	0,00	0,00	0,00	0,00	0,00	0,00	0,00	0,00
28	SMP NEGERI 28 MERANGIN	0,00	0,00	0,00	0,00	0,00	0,00	0,00	0,00	0,00	0,00	0,00
29	SMP NEGERI 29 MERANGIN	0,00	0,00	0,00	0,00	0,00	0,00	0,00	0,00	0,00	0,00	0,00
30	SMP NEGERI 30 MERANGIN	0,00	0,00	0,00	0,00	0,00	0,00	0,00	0,00	0,00	0,00	0,00
31	SMP NEGERI 31 MERANGIN	0,00	0,00	0,00	0,00	0,00	0,00	0,00	0,00	0,00	0,00	0,00
32	SMP NEGERI 32 MERANGIN	0,00	0,00	0,00	0,00	0,00	0,00	0,00	0,00	0,00	0,00	0,00
33	SMP NEGERI 33 MERANGIN	0,00	0,00	0,00	0,00	0,00	0,00	0,00	0,00	0,00	0,00	0,00
34	SMP NEGERI 34 MERANGIN	0,00	0,00	0,00	0,00	0,00	0,00	0,00	0,00	0,00	0,00	0,00
35	SMP NEGERI 35 MERANGIN	0,00	0,00	0,00	0,00	0,00	0,00	0,00	0,00	0,00	0,00	0,00
36	SMP NEGERI 36 MERANGIN	0,00	0,00	0,00	0,00	0,00	0,00	0,00	0,00	0,00	0,00	0,00
37	SMP NEGERI 37 MERANGIN	0,00	0,00	0,00	35.000.000,00	0,00	35.000.000,00	2.211.400,00	10.488.600,00	0,00	6.900.000,00	19.600.000,00
38	SMP NEGERI 38 MERANGIN	0,00	0,00	0,00	0,00	0,00	0,00	0,00	0,00	0,00	0,00	0,00
39	SMP NEGERI 39 MERANGIN	0,00	0,00	0,00	0,00	0,00	0,00	0,00	0,00	0,00	0,00	0,00
40	SMP NEGERI 40 MERANGIN	0,00	0,00	0,00	0,00	0,00	0,00	0,00	0,00	0,00	0,00	0,00
41	SMP NEGERI 41 MERANGIN	0,00	0,00	0,00	0,00	0,00	0,00	0,00	0,00	0,00	0,00	0,00
42	SMP NEGERI 42 MERANGIN	0,00	0,00	0,00	0,00	0,00	0,00	0,00	0,00	0,00	0,00	0,00
43	SMP NEGERI 43 MERANGIN	0,00	0,00	0,00	0,00	0,00	0,00	0,00	0,00	0,00	0,00	0,00
44	SMP NEGERI 44 MERANGIN	0,00	0,00	0,00	0,00	0,00	0,00	0,00	0,00	0,00	0,00	0,00
45	SMP NEGERI 45 MERANGIN	0,00	0,00	0,00	0,00	0,00	0,00	0,00	0,00	0,00	0,00	0,00
46	SMP NEGERI 46 MERANGIN	0,00	0,00	0,00	0,00	0,00	0,00	0,00	0,00	0,00	0,00	0,00
47	SMP NEGERI 47 MERANGIN	0,00	0,00	0,00	0,00	0,00	0,00	0,00	0,00	0,00	0,00	0,00
48	SMP NEGERI 48 MERANGIN	0,00	0,00	0,00	35.000.000,00	0,00	35.000.000,00	0,00	10.477.000,00	185.000,00	3.750.000,00	14.412.000,00
49	SMP NEGERI 49 MERANGIN	0,00	0,00	0,00	0,00	0,00	0,00	0,00	0,00	0,00	0,00	0,00
50	SMP NEGERI 50 MERANGIN	0,00	0,00	0,00	35.000.000,00	0,00	35.000.000,00	1.129.000,00	10.485.700,00	0,00	8.250.000,00	19.864.700,00
51	SMP NEGERI 51 MERANGIN	0,00	0,00	0,00	35.000.000,00	0,00	35.000.000,00	14.220.100,00	10.479.900,00	1.450.000,00	8.850.000,00	35.000.000,00
52	SMP NEGERI 52 MERANGIN	0,00	0,00	0,00	35.000.000,00	0,00	35.000.000,00	1.579.000,00	10.485.700,00	0,00	7.800.000,00	19.864.700,00
53	SMP NEGERI 53 MERANGIN	899.100,00	0,00	899.100,00	0,00	0,00	0,00	0,00	0,00	0,00	0,00	0,00
54	SMP NEGERI 54 MERANGIN	0,00	0,00	0,00	0,00	0,00	0,00	0,00	0,00	0,00	0,00	0,00
55	SMP NEGERI 55 MERANGIN	0,00	0,00	0,00	35.000.000,00	0,00	35.000.000,00	15.511.400,00	10.488.600,00	0,00	9.000.000,00	35.000.000,00

II. DANA BOS KINERJA SMP

(dalam rupiah)

No	Nama Sekolah	Belanja			Jumlah Total Belanja	Saldo BKU 2025			
		Belanja Modal				Total	Bank	Tunai	Ket
		Peralatan dan Mesin	Aset Tetap Lainnya	Total Belanja Modal					
1	2	14	15	16=14+15	17=13+16	18=5+8-17	19	20	21
1	SMP NEGERI 01 MERANGIN	0,00	0,00	0,00	35.000.000,00	0,00	0,00	0,00	
2	SMP NEGERI 02 MERANGIN	2.500.000,00	0,00	2.500.000,00	35.000.000,00	0,00	0,00	0,00	
3	SMP NEGERI 03 MERANGIN	0,00	0,00	0,00	0,00	0,00	0,00	0,00	
4	SMP NEGERI 04 MERANGIN	0,00	0,00	0,00	36.250.000,00	4.984.650,00	4.984.650,00	0,00	
5	SMP NEGERI 05 MERANGIN	0,00	0,00	0,00	0,00	0,00	0,00	0,00	
6	SMP NEGERI 06 MERANGIN	0,00	0,00	0,00	0,00	0,00	0,00	0,00	
7	SMP NEGERI 07 MERANGIN	0,00	0,00	0,00	0,00	0,00	0,00	0,00	
8	SMP NEGERI 08 MERANGIN	0,00	0,00	0,00	35.000.000,00	0,00	0,00	0,00	
9	SMP NEGERI 09 MERANGIN	0,00	0,00	0,00	0,00	0,00	0,00	0,00	
10	SMP NEGERI 10 MERANGIN	0,00	0,00	0,00	0,00	0,00	0,00	0,00	
11	SMP NEGERI 11 MERANGIN	14.500.000,00	0,00	14.500.000,00	35.000.000,00	0,00	0,00	0,00	
12	SMP NEGERI 12 MERANGIN	0,00	0,00	0,00	0,00	0,00	0,00	0,00	
13	SMP NEGERI 13 MERANGIN	12.000.000,00	0,00	12.000.000,00	35.000.000,00	0,00	0,00	0,00	
14	SMP NEGERI 14 MERANGIN	0,00	0,00	0,00	35.000.000,00	0,00	0,00	0,00	
15	SMP NEGERI 15 MERANGIN	14.000.000,00	0,00	14.000.000,00	35.000.000,00	0,00	0,00	0,00	
16	SMP NEGERI 16 MERANGIN	0,00	0,00	0,00	0,00	0,00	0,00	0,00	
17	SMP NEGERI 17 MERANGIN	0,00	0,00	0,00	0,00	0,00	0,00	0,00	
18	SMP NEGERI 18 MERANGIN	0,00	0,00	0,00	0,00	0,00	0,00	0,00	
19	SMP NEGERI 19 MERANGIN	0,00	0,00	0,00	0,00	0,00	0,00	0,00	
20	SMP NEGERI 20 MERANGIN	0,00	154.300,00	154.300,00	35.000.000,00	0,00	0,00	0,00	
21	SMP NEGERI 21 MERANGIN	0,00	0,00	0,00	0,00	0,00	0,00	0,00	
22	SMP NEGERI 22 MERANGIN	0,00	0,00	0,00	0,00	0,00	0,00	0,00	
23	SMP NEGERI 23 MERANGIN	0,00	0,00	0,00	0,00	0,00	0,00	0,00	
24	SMP NEGERI 24 MERANGIN	0,00	0,00	0,00	0,00	0,00	0,00	0,00	
25	SMP NEGERI 25 MERANGIN	0,00	0,00	0,00	0,00	0,00	0,00	0,00	
26	SMP NEGERI 26 MERANGIN	0,00	0,00	0,00	0,00	0,00	0,00	0,00	
27	SMP NEGERI 27 MERANGIN	0,00	0,00	0,00	0,00	0,00	0,00	0,00	
28	SMP NEGERI 28 MERANGIN	0,00	0,00	0,00	0,00	0,00	0,00	0,00	
29	SMP NEGERI 29 MERANGIN	0,00	0,00	0,00	0,00	0,00	0,00	0,00	
30	SMP NEGERI 30 MERANGIN	0,00	0,00	0,00	0,00	0,00	0,00	0,00	
31	SMP NEGERI 31 MERANGIN	0,00	0,00	0,00	0,00	0,00	0,00	0,00	
32	SMP NEGERI 32 MERANGIN	0,00	0,00	0,00	0,00	0,00	0,00	0,00	
33	SMP NEGERI 33 MERANGIN	0,00	0,00	0,00	0,00	0,00	0,00	0,00	
34	SMP NEGERI 34 MERANGIN	0,00	0,00	0,00	0,00	0,00	0,00	0,00	
35	SMP NEGERI 35 MERANGIN	0,00	0,00	0,00	0,00	0,00	0,00	0,00	
36	SMP NEGERI 36 MERANGIN	0,00	0,00	0,00	0,00	0,00	0,00	0,00	
37	SMP NEGERI 37 MERANGIN	15.400.000,00	0,00	15.400.000,00	35.000.000,00	0,00	0,00	0,00	
38	SMP NEGERI 38 MERANGIN	0,00	0,00	0,00	0,00	0,00	0,00	0,00	
39	SMP NEGERI 39 MERANGIN	0,00	0,00	0,00	0,00	0,00	0,00	0,00	
40	SMP NEGERI 40 MERANGIN	0,00	0,00	0,00	0,00	0,00	0,00	0,00	
41	SMP NEGERI 41 MERANGIN	0,00	0,00	0,00	0,00	0,00	0,00	0,00	
42	SMP NEGERI 42 MERANGIN	0,00	0,00	0,00	0,00	0,00	0,00	0,00	
43	SMP NEGERI 43 MERANGIN	0,00	0,00	0,00	0,00	0,00	0,00	0,00	
44	SMP NEGERI 44 MERANGIN	0,00	0,00	0,00	0,00	0,00	0,00	0,00	
45	SMP NEGERI 45 MERANGIN	0,00	0,00	0,00	0,00	0,00	0,00	0,00	
46	SMP NEGERI 46 MERANGIN	0,00	0,00	0,00	0,00	0,00	0,00	0,00	
47	SMP NEGERI 47 MERANGIN	0,00	0,00	0,00	0,00	0,00	0,00	0,00	
48	SMP NEGERI 48 MERANGIN	19.500.000,00	1.088.000,00	20.588.000,00	35.000.000,00	0,00	0,00	0,00	
49	SMP NEGERI 49 MERANGIN	0,00	0,00	0,00	0,00	0,00	0,00	0,00	
50	SMP NEGERI 50 MERANGIN	15.135.300,00	0,00	15.135.300,00	35.000.000,00	0,00	0,00	0,00	
51	SMP NEGERI 51 MERANGIN	0,00	0,00	0,00	35.000.000,00	0,00	0,00	0,00	
52	SMP NEGERI 52 MERANGIN	15.135.300,00	0,00	15.135.300,00	35.000.000,00	0,00	0,00	0,00	
53	SMP NEGERI 53 MERANGIN	0,00	0,00	0,00	0,00	899.100,00	899.100,00	0,00	
54	SMP NEGERI 54 MERANGIN	0,00	0,00	0,00	0,00	0,00	0,00	0,00	
55	SMP NEGERI 55 MERANGIN	0,00	0,00	0,00	35.000.000,00	0,00	0,00	0,00	

No	Nama Sekolah	Saldo Awal			Pendapatan			Belanja				
		Bank	Tunai	Total Saldo Awal 2025	Pendapatan 2025	Pendapatan Lain-Lain	Total Pendapatan 2025	Belanja Operasi				
								Belanja Barang	Belanja Jasa	Belanja Pemeliharaan	Belanja Perjalanan Dinas	Total Belanja Operasi
1	2	3	4	5=3+4	6	7	8=6+7	9	10	11	12	13=9+10+11+12
56	SMP NEGERI 56 MERANGIN	0,00	0,00	0,00	0,00	0,00	0,00	0,00	0,00	0,00	0,00	0,00
57	SMP NEGERI 57 MERANGIN	0,00	0,00	0,00	0,00	0,00	0,00	0,00	0,00	0,00	0,00	0,00
58	SMP NEGERI 58 MERANGIN	0,00	0,00	0,00	35.000.000,00	0,00	35.000.000,00	12.499.800,00	10.477.000,00	0,00	6.000.000,00	28.976.800,00
59	SMP NEGERI 59 MERANGIN	0,00	0,00	0,00	0,00	0,00	0,00	0,00	0,00	0,00	0,00	0,00
60	SMP NEGERI 60 MERANGIN	0,00	0,00	0,00	0,00	0,00	0,00	0,00	0,00	0,00	0,00	0,00
61	SMP NEGERI 61 MERANGIN	0,00	0,00	0,00	35.000.000,00	0,00	35.000.000,00	3.764.300,00	14.485.700,00	0,00	8.250.000,00	26.500.000,00
62	SMP NEGERI SATU ATAP 01 MERANGIN	0,00	0,00	0,00	0,00	0,00	0,00	0,00	0,00	0,00	0,00	0,00
63	SMP NEGERI SATU ATAP 02 MERANGIN	0,00	0,00	0,00	0,00	0,00	0,00	0,00	0,00	0,00	0,00	0,00
64	SMP NEGERI SATU ATAP 03 MERANGIN	0,00	0,00	0,00	0,00	0,00	0,00	0,00	0,00	0,00	0,00	0,00
65	SMP NEGERI SATU ATAP 04 MERANGIN	0,00	0,00	0,00	0,00	0,00	0,00	0,00	0,00	0,00	0,00	0,00
66	SMP NEGERI SATU ATAP 05 MERANGIN	0,00	0,00	0,00	0,00	0,00	0,00	0,00	0,00	0,00	0,00	0,00
67	SMP NEGERI SATU ATAP 06 MERANGIN	0,00	0,00	0,00	0,00	0,00	0,00	0,00	0,00	0,00	0,00	0,00
68	SMP NEGERI SATU ATAP 07 MERANGIN	0,00	0,00	0,00	0,00	0,00	0,00	0,00	0,00	0,00	0,00	0,00
69	SMP NEGERI SATU ATAP 08 MERANGIN	60.000.000,00	0,00	60.000.000,00	0,00	0,00	0,00	0,00	0,00	0,00	0,00	0,00
71	SMP NEGERI SATU ATAP 09 MERANGIN	0,00	0,00	0,00	0,00	0,00	0,00	0,00	0,00	0,00	0,00	0,00
72	SMP NEGERI SATU ATAP 11 MERANGIN	0,00	0,00	0,00	0,00	0,00	0,00	0,00	0,00	0,00	0,00	0,00
73	SMP NEGERI SATU ATAP 12 MERANGIN	0,00	0,00	0,00	0,00	0,00	0,00	0,00	0,00	0,00	0,00	0,00
74	SMP NEGERI SATU ATAP 13 MERANGIN	0,00	0,00	0,00	0,00	0,00	0,00	0,00	0,00	0,00	0,00	0,00
77	SMP NEGERI SATU ATAP 14 MERANGIN	0,00	0,00	0,00	0,00	0,00	0,00	0,00	0,00	0,00	0,00	0,00
79	SMP NEGERI SATU ATAP 17 MERANGIN	0,00	0,00	0,00	0,00	0,00	0,00	0,00	0,00	0,00	0,00	0,00
80	SMP NEGERI SATU ATAP 19 MERANGIN	0,00	0,00	0,00	0,00	0,00	0,00	0,00	0,00	0,00	0,00	0,00
81	SMP NEGERI SATU ATAP 21 MERANGIN	0,00	0,00	0,00	0,00	0,00	0,00	0,00	0,00	0,00	0,00	0,00
82	SMP NEGERI SATU ATAP 22 MERANGIN	0,00	0,00	0,00	0,00	0,00	0,00	0,00	0,00	0,00	0,00	0,00
83	SMP NEGERI SATU ATAP 23 MERANGIN	0,00	0,00	0,00	0,00	0,00	0,00	0,00	0,00	0,00	0,00	0,00
84	SMP NEGERI SATU ATAP 24 MERANGIN	0,00	0,00	0,00	0,00	0,00	0,00	0,00	0,00	0,00	0,00	0,00
Jumlah Dana BOS Kinerja SMP Negeri (II)		**65.883.750,00**	**0,00**	**65.883.750,00**	**596.250.000,00**	**0,00**	**596.250.000,00**	**146.859.900,00**	**198.119.000,00**	**1.635.000,00**	**125.700.000,00**	**472.313.900,00**
Jumlah Dana BOS SMP Negeri (I+II)		**243.210.761,00**	**0,00**	**243.210.761,00**	**10.734.803.779,00**	**727.050,00**	**10.735.530.829,00**	**4.315.427.198,00**	**3.688.628.333,00**	**308.267.920,00**	**271.940.000,00**	**8.584.249.451,00**

No	Nama Sekolah	Belanja				Saldo BKU 2025			
		Belanja Modal			Jumlah Total Belanja	Total	Bank	Tunai	Ket
		Peralatan dan Mesin	Aset Tetap Lainnya	Total Belanja Modal					
1	2	14	15	16=14+15	17=13+16	18=5+8-17	19	20	21
56	SMP NEGERI 56 MERANGIN	0,00	0,00	0,00	0,00	0,00	0,00	0,00	
57	SMP NEGERI 57 MERANGIN	0,00	0,00	0,00	0,00	0,00	0,00	0,00	
58	SMP NEGERI 58 MERANGIN	6.023.200,00	0,00	6.023.200,00	35.000.000,00	0,00	0,00	0,00	
59	SMP NEGERI 59 MERANGIN	0,00	0,00	0,00	0,00	0,00	0,00	0,00	
60	SMP NEGERI 60 MERANGIN	0,00	0,00	0,00	0,00	0,00	0,00	0,00	
61	SMP NEGERI SATU ATAP 01 MERANGIN	8.500.000,00	0,00	8.500.000,00	35.000.000,00	0,00	0,00	0,00	
62	SMP NEGERI SATU ATAP 02 MERANGIN	0,00	0,00	0,00	0,00	0,00	0,00	0,00	
63	SMP NEGERI SATU ATAP 03 MERANGIN	0,00	0,00	0,00	0,00	0,00	0,00	0,00	
64	SMP NEGERI SATU ATAP 04 MERANGIN	0,00	0,00	0,00	0,00	0,00	0,00	0,00	
65	SMP NEGERI SATU ATAP 05 MERANGIN	0,00	0,00	0,00	0,00	0,00	0,00	0,00	
66	SMP NEGERI SATU ATAP 06 MERANGIN	0,00	0,00	0,00	0,00	0,00	0,00	0,00	
67	SMP NEGERI SATU ATAP 07 MERANGIN	0,00	0,00	0,00	0,00	0,00	0,00	0,00	
68	SMP NEGERI SATU ATAP 08 MERANGIN	0,00	0,00	0,00	0,00	0,00	0,00	0,00	
69	SMP NEGERI SATU ATAP 09 MERANGIN	0,00	0,00	0,00	0,00	60.000.000,00	60.000.000,00	0,00	
71	SMP NEGERI SATU ATAP 11 MERANGIN	0,00	0,00	0,00	0,00	0,00	0,00	0,00	
72	SMP NEGERI SATU ATAP 12 MERANGIN	0,00	0,00	0,00	0,00	0,00	0,00	0,00	
73	SMP NEGERI SATU ATAP 13 MERANGIN	0,00	0,00	0,00	0,00	0,00	0,00	0,00	
74	SMP NEGERI SATU ATAP 14 MERANGIN	0,00	0,00	0,00	0,00	0,00	0,00	0,00	
77	SMP NEGERI SATU ATAP 17 MERANGIN	0,00	0,00	0,00	0,00	0,00	0,00	0,00	
79	SMP NEGERI SATU ATAP 19 MERANGIN	0,00	0,00	0,00	0,00	0,00	0,00	0,00	
80	SMP NEGERI SATU ATAP 20 MERANGIN	0,00	0,00	0,00	0,00	0,00	0,00	0,00	
81	SMP NEGERI SATU ATAP 21 MERANGIN	0,00	0,00	0,00	0,00	0,00	0,00	0,00	
82	SMP NEGERI SATU ATAP 22 MERANGIN	0,00	0,00	0,00	0,00	0,00	0,00	0,00	
83	SMP NEGERI SATU ATAP 23 MERANGIN	0,00	0,00	0,00	0,00	0,00	0,00	0,00	
84	SMP NEGERI SATU ATAP 24 MERANGIN	0,00	0,00	0,00	0,00	0,00	0,00	0,00	
Jumlah Dana BOS Kinerja SMP Negeri (II)		**122.693.800,00**	**1.242.300,00**	**123.936.100,00**	**596.250.000,00**	**65.883.750,00**	**65.883.750,00**	**0,00**	
Jumlah Dana BOS SMP Negeri (I+II)		**1.158.380.960,00**	**1.062.975.400,00**	**2.221.356.360,00**	**10.805.605.811,00**	**173.135.779,00**	**172.710.379,00**	**425.400,00**	

Lampiran 12d

LAMPIRAN LAPORAN KEUANGAN PEMERINTAH KABUPATEN MERANGIN
REKAPITULASI MUTASI PAJAK DANA BOS SMP NEGERI SE-KABUPATEN MERANGIN
TAHUN ANGGARAN 2025

(dalam rupiah)

No	Nama Sekolah	Sisa Pajak Terhutang Tahun 2024						Pemotongan					
		Jenis Pajak					Jumlah	Jenis Pajak					Jumlah
		PPN (211)	PPh Pasal 21 (121)	PPh Pasal 22 (122)	PPh Pasal 24 (124)	Pajak Daerah		PPN (211)	PPh Pasal 21 (121)	PPh Pasal 22 (122)	PPh Pasal 24 (124)	Pajak Daerah	
1	2	3	4	5	6	7	8=3+4+5+6+7	9	10	11	12	13	14=9+10+11+12+13
1	SMP NEGERI 01 MERANGIN	0,00	0,00	0,00	0,00	0,00	0,00	54.497.279,00	2.194.000,00	1.516.264,00	0,00	4.479.583,00	62.687.126,00
2	SMP NEGERI 02 MERANGIN	0,00	0,00	0,00	0,00	0,00	0,00	18.095.787,00	924.000,00	1.278.500,00	0,00	6.392.500,00	26.690.787,00
3	SMP NEGERI 03 MERANGIN	0,00	0,00	0,00	0,00	0,00	0,00	7.034.814,00	683.000,00	217.000,00	0,00	1.085.000,00	9.019.814,00
4	SMP NEGERI 04 MERANGIN	0,00	0,00	0,00	0,00	0,00	0,00	66.435.355,00	305.000,00	4.362.143,00	0,00	9.622.750,00	80.725.248,00
5	SMP NEGERI 05 MERANGIN	0,00	0,00	0,00	0,00	0,00	0,00	9.073.687,00	562.500,00	325.400,00	0,00	1.527.000,00	11.488.587,00
6	SMP NEGERI 06 MERANGIN	0,00	0,00	0,00	0,00	0,00	0,00	12.972.385,00	0,00	0,00	0,00	0,00	12.972.385,00
7	SMP NEGERI 07 MERANGIN	0,00	0,00	0,00	0,00	0,00	0,00	14.150.878,00	1.045.000,00	444.000,00	0,00	0,00	15.639.878,00
8	SMP NEGERI 08 MERANGIN	0,00	0,00	0,00	0,00	0,00	0,00	4.023.714,00	180.000,00	0,00	0,00	117.000,00	4.320.714,00
9	SMP NEGERI 09 MERANGIN	0,00	0,00	0,00	0,00	0,00	0,00	2.518.803,00	324.000,00	90.400,00	0,00	180.404,00	3.113.607,00
10	SMP NEGERI 10 MERANGIN	0,00	0,00	0,00	0,00	0,00	0,00	28.362.991,00	5.766.000,00	1.681.700,00	0,00	3.832.000,00	39.642.691,00
11	SMP NEGERI 11 MERANGIN	0,00	0,00	0,00	0,00	0,00	0,00	6.236.961,00	742.500,00	43.000,00	0,00	215.000,00	7.237.461,00
12	SMP NEGERI 12 MERANGIN	0,00	0,00	0,00	0,00	0,00	0,00	16.112.039,00	3.520.800,00	599.499,00	0,00	912.499,00	21.144.837,00
13	SMP NEGERI 13 MERANGIN	0,00	0,00	0,00	0,00	0,00	0,00	22.619.976,00	1.023.000,00	188.000,00	0,00	0,00	23.830.976,00
14	SMP NEGERI 14 MERANGIN	0,00	0,00	0,00	0,00	0,00	0,00	8.191.935,00	2.084.500,00	665.500,00	0,00	1.305.000,00	12.246.935,00
15	SMP NEGERI 15 MERANGIN	0,00	0,00	0,00	0,00	0,00	0,00	8.261.196,00	0,00	0,00	0,00	0,00	8.261.196,00
16	SMP NEGERI 16 MERANGIN	0,00	0,00	0,00	0,00	0,00	0,00	4.859.345,00	1.232.500,00	12.000,00	0,00	60.000,00	6.163.845,00
17	SMP NEGERI 17 MERANGIN	0,00	0,00	0,00	0,00	0,00	0,00	3.633.490,00	137.700,00	400.300,00	0,00	1.073.500,00	5.244.990,00
18	SMP NEGERI 18 MERANGIN	0,00	0,00	0,00	0,00	0,00	0,00	6.047.784,00	537.500,00	0,00	0,00	0,00	6.585.284,00
19	SMP NEGERI 19 MERANGIN	0,00	0,00	0,00	0,00	0,00	0,00	20.080.647,00	850.000,00	108.000,00	0,00	300.000,00	21.338.647,00
20	SMP NEGERI 20 MERANGIN	0,00	0,00	0,00	0,00	0,00	0,00	3.320.237,00	0,00	0,00	0,00	0,00	3.320.237,00
21	SMP NEGERI 21 MERANGIN	0,00	0,00	0,00	0,00	0,00	0,00	3.805.955,00	190.000,00	0,00	0,00	0,00	3.995.955,00
22	SMP NEGERI 22 MERANGIN	0,00	0,00	0,00	0,00	0,00	0,00	6.037.347,00	0,00	0,00	0,00	0,00	6.037.347,00
23	SMP NEGERI 23 MERANGIN	0,00	0,00	0,00	0,00	0,00	0,00	13.368.775,00	1.724.400,00	0,00	0,00	0,00	15.093.175,00
24	SMP NEGERI 24 MERANGIN	0,00	0,00	0,00	0,00	0,00	0,00	7.037.175,00	200.000,00	128.000,00	0,00	120.000,00	7.485.175,00
25	SMP NEGERI 25 MERANGIN	0,00	0,00	0,00	0,00	0,00	0,00	2.497.399,00	285.000,00	0,00	0,00	0,00	2.782.399,00
26	SMP NEGERI 26 MERANGIN	0,00	0,00	0,00	0,00	0,00	0,00	1.584.239,00	0,00	0,00	0,00	0,00	1.584.239,00
27	SMP NEGERI 27 MERANGIN	0,00	0,00	0,00	0,00	0,00	0,00	2.168.283,00	171.000,00	0,00	0,00	0,00	2.339.283,00
28	SMP NEGERI 28 MERANGIN	0,00	0,00	0,00	0,00	0,00	0,00	1.085.050,00	0,00	0,00	0,00	0,00	1.085.050,00
29	SMP NEGERI 29 MERANGIN	0,00	0,00	0,00	0,00	0,00	0,00	2.839.774,00	90.000,00	0,00	0,00	0,00	2.929.774,00
30	SMP NEGERI 30 MERANGIN	0,00	0,00	0,00	0,00	0,00	0,00	1.460.810,00	332.500,00	0,00	0,00	0,00	1.793.310,00
31	SMP NEGERI 31 MERANGIN	0,00	0,00	0,00	0,00	0,00	0,00	1.240.815,00	30.000,00	0,00	0,00	0,00	1.270.815,00
32	SMP NEGERI 32 MERANGIN	0,00	0,00	0,00	0,00	0,00	0,00	1.331.225,00	0,00	424.400,00	0,00	68.000,00	1.823.625,00
33	SMP NEGERI 33 MERANGIN	0,00	0,00	0,00	0,00	0,00	0,00	4.564.945,00	1.110.000,00	14.000,00	0,00	70.000,00	5.758.945,00
34	SMP NEGERI 34 MERANGIN	0,00	0,00	0,00	0,00	0,00	0,00	5.441.330,00	890.000,00	0,00	0,00	0,00	6.331.330,00
35	SMP NEGERI 35 MERANGIN	0,00	0,00	0,00	0,00	0,00	0,00	2.948.621,00	0,00	0,00	0,00	0,00	2.948.621,00
36	SMP NEGERI 36 MERANGIN	0,00	0,00	0,00	0,00	0,00	0,00	2.026.998,00	0,00	0,00	0,00	0,00	2.026.998,00
37	SMP NEGERI 37 MERANGIN	0,00	0,00	0,00	0,00	0,00	0,00	3.268.381,00	0,00	202.700,00	0,00	197.500,00	3.668.581,00
38	SMP NEGERI 38 MERANGIN	0,00	0,00	0,00	0,00	0,00	0,00	2.817.987,00	0,00	0,00	0,00	0,00	2.817.987,00
39	SMP NEGERI 39 MERANGIN	0,00	0,00	0,00	0,00	0,00	0,00	5.363.086,00	0,00	0,00	0,00	0,00	5.363.086,00
40	SMP NEGERI 40 MERANGIN	0,00	0,00	0,00	0,00	0,00	0,00	1.953.447,00	0,00	68.050,00	0,00	0,00	2.021.497,00
41	SMP NEGERI 41 MERANGIN	0,00	0,00	0,00	0,00	0,00	0,00	6.820.593,00	286.600,00	71.400,00	0,00	0,00	7.178.593,00
42	SMP NEGERI 42 MERANGIN	0,00	0,00	0,00	0,00	0,00	0,00	827.770,00	0,00	0,00	0,00	0,00	827.770,00
43	SMP NEGERI 43 MERANGIN	0,00	0,00	0,00	0,00	0,00	0,00	20.989.628,00	950.000,00	533.780,00	0,00	1.112.500,00	23.585.908,00
44	SMP NEGERI 44 MERANGIN	0,00	0,00	0,00	0,00	0,00	0,00	2.653.921,00	0,00	0,00	0,00	0,00	2.653.921,00
45	SMP NEGERI 45 MERANGIN	0,00	0,00	0,00	0,00	0,00	0,00	3.199.934,00	0,00	0,00	0,00	0,00	3.199.934,00
46	SMP NEGERI 46 MERANGIN	0,00	0,00	0,00	0,00	0,00	0,00	1.996.573,00	0,00	216.000,00	0,00	0,00	2.212.573,00
47	SMP NEGERI 47 MERANGIN	0,00	0,00	0,00	0,00	0,00	0,00	6.706.953,00	0,00	0,00	0,00	0,00	6.706.953,00
48	SMP NEGERI 48 MERANGIN	0,00	0,00	0,00	0,00	0,00	0,00	3.407.600,00	322.000,00	7.000,00	0,00	70.000,00	3.806.600,00

(dalam rupiah)

No	Nama Sekolah	Penyetoran						Sisa Pajak Terhutang Tahun 2025					
		Jenis Pajak					Jumlah	Jenis Pajak					Jumlah
		PPN (211)	PPh Pasal 21 (121)	PPh Pasal 22 (122)	PPh Pasal 24 (124)	Pajak Daerah		PPN (211)	PPh Pasal 21 (121)	PPh Pasal 22 (122)	PPh Pasal 24 (124)	Pajak Daerah	
1	2	15	16	17	18	19	20=15+16+17+18+19	21=3+9-15	22=4+10-16	23=5+11-17	24=6+12-18	25=7+13-19	26=21+22+23+24+25
1	SMP NEGERI 01 MERANGIN	54.497.279,00	2.194.000,00	1.516.264,00	0,00	4.479.583,00	62.687.126,00	0,00	0,00	0,00	0,00	0,00	0,00
2	SMP NEGERI 02 MERANGIN	18.095.787,00	924.000,00	1.278.500,00	0,00	6.392.500,00	26.690.787,00	0,00	0,00	0,00	0,00	0,00	0,00
3	SMP NEGERI 03 MERANGIN	7.034.814,00	683.000,00	217.000,00	0,00	1.085.000,00	9.019.814,00	0,00	0,00	0,00	0,00	0,00	0,00
4	SMP NEGERI 04 MERANGIN	66.435.355,00	305.000,00	4.362.143,00	0,00	9.622.750,00	80.725.248,00	0,00	0,00	0,00	0,00	0,00	0,00
5	SMP NEGERI 05 MERANGIN	9.073.687,00	562.500,00	325.400,00	0,00	1.527.000,00	11.488.587,00	0,00	0,00	0,00	0,00	0,00	0,00
6	SMP NEGERI 06 MERANGIN	12.972.385,00	0,00	0,00	0,00	0,00	12.972.385,00	0,00	0,00	0,00	0,00	0,00	0,00
7	SMP NEGERI 07 MERANGIN	14.150.878,00	1.045.000,00	444.000,00	0,00	0,00	15.639.878,00	0,00	0,00	0,00	0,00	0,00	0,00
8	SMP NEGERI 08 MERANGIN	4.023.714,00	180.000,00	0,00	0,00	117.000,00	4.320.714,00	0,00	0,00	0,00	0,00	0,00	0,00
9	SMP NEGERI 09 MERANGIN	2.518.803,00	324.000,00	90.400,00	0,00	180.404,00	3.113.607,00	0,00	0,00	0,00	0,00	0,00	0,00
10	SMP NEGERI 10 MERANGIN	28.362.991,00	5.766.000,00	1.681.700,00	0,00	3.832.000,00	39.642.691,00	0,00	0,00	0,00	0,00	0,00	0,00
11	SMP NEGERI 11 MERANGIN	6.236.961,00	742.500,00	43.000,00	0,00	215.000,00	7.237.461,00	0,00	0,00	0,00	0,00	0,00	0,00
12	SMP NEGERI 12 MERANGIN	16.112.039,00	3.520.800,00	599.499,00	0,00	912.499,00	21.144.837,00	0,00	0,00	0,00	0,00	0,00	0,00
13	SMP NEGERI 13 MERANGIN	22.619.976,00	1.023.000,00	188.000,00	0,00	0,00	23.830.976,00	0,00	0,00	0,00	0,00	0,00	0,00
14	SMP NEGERI 14 MERANGIN	8.191.935,00	2.084.500,00	665.500,00	0,00	1.305.000,00	12.246.935,00	0,00	0,00	0,00	0,00	0,00	0,00
15	SMP NEGERI 15 MERANGIN	8.261.196,00	0,00	0,00	0,00	0,00	8.261.196,00	0,00	0,00	0,00	0,00	0,00	0,00
16	SMP NEGERI 16 MERANGIN	4.859.345,00	1.232.500,00	12.000,00	0,00	60.000,00	6.163.845,00	0,00	0,00	0,00	0,00	0,00	0,00
17	SMP NEGERI 17 MERANGIN	3.633.490,00	137.700,00	400.300,00	0,00	1.073.500,00	5.244.990,00	0,00	0,00	0,00	0,00	0,00	0,00
18	SMP NEGERI 18 MERANGIN	6.047.784,00	537.500,00	0,00	0,00	0,00	6.585.284,00	0,00	0,00	0,00	0,00	0,00	0,00
19	SMP NEGERI 19 MERANGIN	20.080.647,00	850.000,00	108.000,00	0,00	300.000,00	21.338.647,00	0,00	0,00	0,00	0,00	0,00	0,00
20	SMP NEGERI 20 MERANGIN	3.320.237,00	0,00	0,00	0,00	0,00	3.320.237,00	0,00	0,00	0,00	0,00	0,00	0,00
21	SMP NEGERI 21 MERANGIN	3.805.955,00	190.000,00	0,00	0,00	0,00	3.995.955,00	0,00	0,00	0,00	0,00	0,00	0,00
22	SMP NEGERI 22 MERANGIN	6.037.347,00	0,00	0,00	0,00	0,00	6.037.347,00	0,00	0,00	0,00	0,00	0,00	0,00
23	SMP NEGERI 23 MERANGIN	13.368.775,00	1.724.400,00	0,00	0,00	0,00	15.093.175,00	0,00	0,00	0,00	0,00	0,00	0,00
24	SMP NEGERI 24 MERANGIN	7.037.175,00	200.000,00	128.000,00	0,00	120.000,00	7.485.175,00	0,00	0,00	0,00	0,00	0,00	0,00
25	SMP NEGERI 25 MERANGIN	2.497.399,00	285.000,00	0,00	0,00	0,00	2.782.399,00	0,00	0,00	0,00	0,00	0,00	0,00
26	SMP NEGERI 26 MERANGIN	1.584.239,00	0,00	0,00	0,00	0,00	1.584.239,00	0,00	0,00	0,00	0,00	0,00	0,00
27	SMP NEGERI 27 MERANGIN	2.168.283,00	171.000,00	0,00	0,00	0,00	2.339.283,00	0,00	0,00	0,00	0,00	0,00	0,00
28	SMP NEGERI 28 MERANGIN	1.085.050,00	0,00	0,00	0,00	0,00	1.085.050,00	0,00	0,00	0,00	0,00	0,00	0,00
29	SMP NEGERI 29 MERANGIN	2.839.774,00	90.000,00	0,00	0,00	0,00	2.929.774,00	0,00	0,00	0,00	0,00	0,00	0,00
30	SMP NEGERI 30 MERANGIN	1.460.810,00	332.500,00	0,00	0,00	0,00	1.793.310,00	0,00	0,00	0,00	0,00	0,00	0,00
31	SMP NEGERI 31 MERANGIN	1.240.815,00	0,00	0,00	0,00	0,00	1.240.815,00	0,00	30.000,00	0,00	0,00	0,00	30.000,00
32	SMP NEGERI 32 MERANGIN	1.331.225,00	0,00	424.400,00	0,00	68.000,00	1.823.625,00	0,00	0,00	0,00	0,00	0,00	0,00
33	SMP NEGERI 33 MERANGIN	4.564.945,00	1.110.000,00	14.000,00	0,00	70.000,00	5.758.945,00	0,00	0,00	0,00	0,00	0,00	0,00
34	SMP NEGERI 34 MERANGIN	5.441.330,00	890.000,00	0,00	0,00	0,00	6.331.330,00	0,00	0,00	0,00	0,00	0,00	0,00
35	SMP NEGERI 35 MERANGIN	2.948.621,00	0,00	0,00	0,00	0,00	2.948.621,00	0,00	0,00	0,00	0,00	0,00	0,00
36	SMP NEGERI 36 MERANGIN	2.026.998,00	0,00	0,00	0,00	0,00	2.026.998,00	0,00	0,00	0,00	0,00	0,00	0,00
37	SMP NEGERI 37 MERANGIN	3.268.381,00	0,00	202.700,00	0,00	197.500,00	3.668.581,00	0,00	0,00	0,00	0,00	0,00	0,00
38	SMP NEGERI 38 MERANGIN	2.817.987,00	0,00	0,00	0,00	0,00	2.817.987,00	0,00	0,00	0,00	0,00	0,00	0,00
39	SMP NEGERI 39 MERANGIN	5.363.086,00	0,00	0,00	0,00	0,00	5.363.086,00	0,00	0,00	0,00	0,00	0,00	0,00
40	SMP NEGERI 40 MERANGIN	1.953.447,00	0,00	68.050,00	0,00	0,00	2.021.497,00	0,00	0,00	0,00	0,00	0,00	0,00
41	SMP NEGERI 41 MERANGIN	6.820.593,00	286.600,00	71.400,00	0,00	0,00	7.178.593,00	0,00	0,00	0,00	0,00	0,00	0,00
42	SMP NEGERI 42 MERANGIN	827.770,00	0,00	0,00	0,00	0,00	827.770,00	0,00	0,00	0,00	0,00	0,00	0,00
43	SMP NEGERI 43 MERANGIN	20.989.628,00	950.000,00	533.780,00	0,00	1.112.500,00	23.585.908,00	0,00	0,00	0,00	0,00	0,00	0,00
44	SMP NEGERI 44 MERANGIN	2.653.921,00	0,00	0,00	0,00	0,00	2.653.921,00	0,00	0,00	0,00	0,00	0,00	0,00
45	SMP NEGERI 45 MERANGIN	3.199.934,00	0,00	0,00	0,00	0,00	3.199.934,00	0,00	0,00	0,00	0,00	0,00	0,00
46	SMP NEGERI 46 MERANGIN	1.996.573,00	0,00	216.000,00	0,00	0,00	2.212.573,00	0,00	0,00	0,00	0,00	0,00	0,00
47	SMP NEGERI 47 MERANGIN	6.706.953,00	0,00	0,00	0,00	0,00	6.706.953,00	0,00	0,00	0,00	0,00	0,00	0,00
48	SMP NEGERI 48 MERANGIN	3.407.600,00	322.000,00	7.000,00	0,00	70.000,00	3.806.600,00	0,00	0,00	0,00	0,00	0,00	0,00

No	Nama Sekolah	Sisa Pajak Terhutang Tahun 2024						Pemotongan					
		Jenis Pajak					Jumlah	Jenis Pajak					Jumlah
		PPN (211)	PPh Pasal 21 (121)	PPh Pasal 22 (122)	PPh Pasal 24 (124)	Pajak Daerah		PPN (211)	PPh Pasal 21 (121)	PPh Pasal 22 (122)	PPh Pasal 24 (124)	Pajak Daerah	
1	2	3	4	5	6	7	8=3+4+5+6+7	9	10	11	12	13	14=9+10+11+12+13
49	SMP NEGERI 49 MERANGIN	0,00	0,00	0,00	0,00	0,00	0,00	1.903.322,00	0,00	59.134,00	0,00	0,00	1.962.456,00
50	SMP NEGERI 50 MERANGIN	0,00	0,00	0,00	0,00	0,00	0,00	2.545.504,00	55.000,00	7.000,00	0,00	0,00	2.607.504,00
51	SMP NEGERI 51 MERANGIN	0,00	0,00	0,00	0,00	0,00	0,00	6.132.158,00	48.000,00	0,00	0,00	0,00	6.180.158,00
52	SMP NEGERI 52 MERANGIN	0,00	0,00	0,00	0,00	0,00	0,00	2.443.156,00	186.000,00	0,00	0,00	0,00	2.629.156,00
53	SMP NEGERI 53 MERANGIN	0,00	0,00	0,00	0,00	0,00	0,00	5.563.530,00	32.000,00	10.000,00	0,00	0,00	5.605.530,00
54	SMP NEGERI 54 MERANGIN	0,00	0,00	0,00	0,00	0,00	0,00	5.238.936,00	0,00	224.000,00	0,00	0,00	5.462.936,00
55	SMP NEGERI 55 MERANGIN	0,00	0,00	0,00	0,00	0,00	0,00	7.416.447,00	0,00	132.200,00	0,00	661.000,00	8.209.647,00
56	SMP NEGERI 56 MERANGIN	0,00	0,00	0,00	0,00	0,00	0,00	5.416.117,00	439.000,00	0,00	0,00	0,00	5.855.117,00
57	SMP NEGERI 57 MERANGIN	0,00	0,00	0,00	0,00	0,00	0,00	974.083,00	0,00	0,00	0,00	0,00	974.083,00
58	SMP NEGERI 58 MERANGIN	0,00	0,00	0,00	0,00	0,00	0,00	11.272.185,00	1.764.896,00	580.300,00	0,00	237.500,00	13.854.881,00
59	SMP NEGERI 59 MERANGIN	0,00	0,00	0,00	0,00	0,00	0,00	548.039,00	0,00	0,00	0,00	0,00	548.039,00
60	SMP NEGERI 60 MERANGIN	0,00	0,00	0,00	0,00	0,00	0,00	3.665.270,00	241.500,00	0,00	0,00	0,00	3.906.770,00
61	SMP NEGERI 61 MERANGIN	0,00	0,00	0,00	0,00	0,00	0,00	5.936.397,00	485.000,00	0,00	0,00	0,00	6.421.397,00
62	SMP NEGERI SATU ATAP 01 MERANGIN	0,00	0,00	0,00	0,00	0,00	0,00	2.437.336,00	48.000,00	0,00	0,00	0,00	2.485.336,00
63	SMP NEGERI SATU ATAP 02 MERANGIN	0,00	0,00	0,00	0,00	0,00	0,00	507.103,00	0,00	0,00	0,00	0,00	507.103,00
64	SMP NEGERI SATU ATAP 03 MERANGIN	0,00	0,00	0,00	0,00	0,00	0,00	0,00	0,00	0,00	0,00	0,00	0,00
65	SMP NEGERI SATU ATAP 04 MERANGIN	0,00	0,00	0,00	0,00	0,00	0,00	1.382.796,00	120.000,00	0,00	0,00	0,00	1.502.796,00
66	SMP NEGERI SATU ATAP 05 MERANGIN	0,00	0,00	0,00	0,00	0,00	0,00	938.794,00	0,00	0,00	0,00	0,00	938.794,00
67	SMP NEGERI SATU ATAP 06 MERANGIN	0,00	0,00	0,00	0,00	0,00	0,00	2.758.205,00	0,00	0,00	0,00	0,00	2.758.205,00
68	SMP NEGERI SATU ATAP 07 MERANGIN	0,00	0,00	0,00	0,00	0,00	0,00	667.445,00	0,00	0,00	0,00	0,00	667.445,00
69	SMP NEGERI SATU ATAP 08 MERANGIN	0,00	0,00	0,00	0,00	0,00	0,00	0,00	0,00	0,00	0,00	0,00	0,00
70	SMP NEGERI SATU ATAP 09 MERANGIN	0,00	0,00	0,00	0,00	0,00	0,00	630.034,00	0,00	0,00	0,00	0,00	630.034,00
71	SMP NEGERI SATU ATAP 11 MERANGIN	0,00	0,00	0,00	0,00	0,00	0,00	0,00	0,00	0,00	0,00	0,00	0,00
72	SMP NEGERI SATU ATAP 12 MERANGIN	0,00	0,00	0,00	0,00	0,00	0,00	1.586.638,00	0,00	0,00	0,00	0,00	1.586.638,00
73	SMP NEGERI SATU ATAP 13 MERANGIN	0,00	0,00	0,00	0,00	0,00	0,00	0,00	0,00	0,00	0,00	0,00	0,00
74	SMP NEGERI SATU ATAP 14 MERANGIN	0,00	0,00	0,00	0,00	0,00	0,00	566.378,00	101.000,00	0,00	0,00	0,00	667.378,00
75	SMP NEGERI SATU ATAP 17 MERANGIN	0,00	0,00	0,00	0,00	0,00	0,00	0,00	0,00	0,00	0,00	0,00	0,00
76	SMP NEGERI SATU ATAP 19 MERANGIN	0,00	0,00	0,00	0,00	0,00	0,00	5.086.398,00	0,00	0,00	0,00	0,00	5.086.398,00
77	SMP NEGERI SATU ATAP 21 MERANGIN	0,00	0,00	0,00	0,00	0,00	0,00	2.073.253,00	491.550,00	0,00	0,00	0,00	2.564.803,00
78	SMP NEGERI SATU ATAP 22 MERANGIN	0,00	0,00	0,00	0,00	0,00	0,00	2.037.328,00	0,00	0,00	0,00	0,00	2.037.328,00
79	SMP NEGERI SATU ATAP 23 MERANGIN	0,00	0,00	0,00	0,00	0,00	0,00	171.900,00	0,00	0,00	0,00	0,00	171.900,00
80	SMP NEGERI SATU ATAP 24 MERANGIN	0,00	0,00	0,00	0,00	0,00	0,00	4.884.671,00	320.000,00	0,00	0,00	0,00	5.204.671,00
Jumlah Mutasi Pajak Dana BOS SMP Negeri		**0,00**	**0,00**	**0,00**	**0,00**	**0,00**	**0,00**	**520.757.340,00**	**33.025.446,00**	**14.609.670,00**	**0,00**	**33.638.736,00**	**602.031.192,00**

No	Nama Sekolah	Penyetoran						Sisa Pajak Terhutang Tahun 2025					
		Jenis Pajak					Jumlah	Jenis Pajak					Jumlah
		PPN (211)	PPh Pasal 21 (121)	PPh Pasal 22 (122)	PPh Pasal 24 (124)	Pajak Daerah		PPN (211)	PPh Pasal 21 (121)	PPh Pasal 22 (122)	PPh Pasal 24 (124)	Pajak Daerah	
1	2	15	16	17	18	19	20=15+16+17+18+19	21=3+9-15	22=4+10-16	23=5+11-17	24=6+12-18	25=7+13-19	26=21+22+23+24+25
49	SMP NEGERI 49 MERANGIN	1.903.322,00	0,00	59.134,00	0,00	0,00	1.962.456,00	0,00	0,00	0,00	0,00	0,00	0,00
50	SMP NEGERI 50 MERANGIN	2.545.504,00	55.000,00	7.000,00	0,00	0,00	2.607.504,00	0,00	0,00	0,00	0,00	0,00	0,00
51	SMP NEGERI 51 MERANGIN	6.132.158,00	48.000,00	0,00	0,00	0,00	6.180.158,00	0,00	0,00	0,00	0,00	0,00	0,00
52	SMP NEGERI 52 MERANGIN	2.443.156,00	186.000,00	0,00	0,00	0,00	2.629.156,00	0,00	0,00	0,00	0,00	0,00	0,00
53	SMP NEGERI 53 MERANGIN	5.563.530,00	32.000,00	10.000,00	0,00	0,00	5.605.530,00	0,00	0,00	0,00	0,00	0,00	0,00
54	SMP NEGERI 54 MERANGIN	5.238.936,00	0,00	224.000,00	0,00	0,00	5.462.936,00	0,00	0,00	0,00	0,00	0,00	0,00
55	SMP NEGERI 55 MERANGIN	7.416.447,00	0,00	132.200,00	0,00	661.000,00	8.209.647,00	0,00	0,00	0,00	0,00	0,00	0,00
56	SMP NEGERI 56 MERANGIN	5.416.117,00	439.000,00	0,00	0,00	0,00	5.855.117,00	0,00	0,00	0,00	0,00	0,00	0,00
57	SMP NEGERI 57 MERANGIN	974.083,00	0,00	0,00	0,00	0,00	974.083,00	0,00	0,00	0,00	0,00	0,00	0,00
58	SMP NEGERI 58 MERANGIN	11.272.185,00	1.764.896,00	580.300,00	0,00	237.500,00	13.854.881,00	0,00	0,00	0,00	0,00	0,00	0,00
59	SMP NEGERI 59 MERANGIN	548.039,00	0,00	0,00	0,00	0,00	548.039,00	0,00	0,00	0,00	0,00	0,00	0,00
60	SMP NEGERI 60 MERANGIN	3.665.270,00	241.500,00	0,00	0,00	0,00	3.906.770,00	0,00	0,00	0,00	0,00	0,00	0,00
61	SMP NEGERI 61 MERANGIN	5.936.397,00	485.000,00	0,00	0,00	0,00	6.421.397,00	0,00	0,00	0,00	0,00	0,00	0,00
62	SMP NEGERI SATU ATAP 01 MERANGIN	2.437.336,00	48.000,00	0,00	0,00	0,00	2.485.336,00	0,00	0,00	0,00	0,00	0,00	0,00
63	SMP NEGERI SATU ATAP 02 MERANGIN	507.103,00	0,00	0,00	0,00	0,00	507.103,00	0,00	0,00	0,00	0,00	0,00	0,00
64	SMP NEGERI SATU ATAP 03 MERANGIN	0,00	0,00	0,00	0,00	0,00	0,00	0,00	0,00	0,00	0,00	0,00	0,00
65	SMP NEGERI SATU ATAP 04 MERANGIN	1.382.796,00	120.000,00	0,00	0,00	0,00	1.502.796,00	0,00	0,00	0,00	0,00	0,00	0,00
66	SMP NEGERI SATU ATAP 05 MERANGIN	938.794,00	0,00	0,00	0,00	0,00	938.794,00	0,00	0,00	0,00	0,00	0,00	0,00
67	SMP NEGERI SATU ATAP 06 MERANGIN	2.758.205,00	0,00	0,00	0,00	0,00	2.758.205,00	0,00	0,00	0,00	0,00	0,00	0,00
68	SMP NEGERI SATU ATAP 07 MERANGIN	667.445,00	0,00	0,00	0,00	0,00	667.445,00	0,00	0,00	0,00	0,00	0,00	0,00
69	SMP NEGERI SATU ATAP 08 MERANGIN	0,00	0,00	0,00	0,00	0,00	0,00	0,00	0,00	0,00	0,00	0,00	0,00
70	SMP NEGERI SATU ATAP 09 MERANGIN	630.034,00	0,00	0,00	0,00	0,00	630.034,00	0,00	0,00	0,00	0,00	0,00	0,00
71	SMP NEGERI SATU ATAP 11 MERANGIN	0,00	0,00	0,00	0,00	0,00	0,00	0,00	0,00	0,00	0,00	0,00	0,00
72	SMP NEGERI SATU ATAP 12 MERANGIN	1.586.638,00	0,00	0,00	0,00	0,00	1.586.638,00	0,00	0,00	0,00	0,00	0,00	0,00
73	SMP NEGERI SATU ATAP 13 MERANGIN	0,00	0,00	0,00	0,00	0,00	0,00	0,00	0,00	0,00	0,00	0,00	0,00
74	SMP NEGERI SATU ATAP 14 MERANGIN	566.378,00	78.500,00	0,00	0,00	0,00	644.878,00	0,00	22.500,00	0,00	0,00	0,00	22.500,00
75	SMP NEGERI SATU ATAP 17 MERANGIN	0,00	0,00	0,00	0,00	0,00	0,00	0,00	0,00	0,00	0,00	0,00	0,00
76	SMP NEGERI SATU ATAP 19 MERANGIN	5.086.398,00	0,00	0,00	0,00	0,00	5.086.398,00	0,00	0,00	0,00	0,00	0,00	0,00
77	SMP NEGERI SATU ATAP 21 MERANGIN	2.073.253,00	461.550,00	0,00	0,00	0,00	2.534.803,00	0,00	30.000,00	0,00	0,00	0,00	30.000,00
78	SMP NEGERI SATU ATAP 22 MERANGIN	2.037.328,00	0,00	0,00	0,00	0,00	2.037.328,00	0,00	0,00	0,00	0,00	0,00	0,00
79	SMP NEGERI SATU ATAP 23 MERANGIN	171.900,00	0,00	0,00	0,00	0,00	171.900,00	0,00	0,00	0,00	0,00	0,00	0,00
80	SMP NEGERI SATU ATAP 24 MERANGIN	4.884.671,00	320.000,00	0,00	0,00	0,00	5.204.671,00	0,00	0,00	0,00	0,00	0,00	0,00
Jumlah Mutasi Pajak Dana BOS SMP Negeri		**520.757.340,00**	**32.942.946,00**	**14.609.670,00**	**0,00**	**33.638.736,00**	**601.948.692,00**	**0,00**	**82.500,00**	**0,00**	**0,00**	**0,00**	**82.500,00**

Lampiran 12e

LAMPIRAN LAPORAN KEUANGAN PEMERINTAH KABUPATEN MERANGIN
REKAPITULASI REALISASI DANA BOP PAUD DAN KESETARAAN NEGERI SE-KABUPATEN MERANGIN
TAHUN ANGGARAN 2025

I. DANA BOP PAUD NEGERI

(dalam rupiah)

No	Nama Sekolah/Entitas Penerima	Saldo Awal			Pendapatan			Belanja				
		Bank	Tunai	Total Saldo Awal 2025	Pendapatan 2025	Pendapatan Lain-Lain	Total Pendapatan 2025	Belanja Operasi				
								Belanja Barang	Belanja Jasa	Belanja Pemeliharaan	Belanja Perjalanan Dinas	Total Belanja Operasi
1	2	3	4	5=3+4	8	9	10=8+9	11	12	13	14	16=11+12+13+14+15
1	TK NEGERI HARAPAN IBU	0,00	0,00	0,00	33.000.000,00	0,00	33.000.000,00	8.800.000,00	19.700.000,00	1.200.000,00	0,00	29.700.000,00
2	TK NEGERI TUNAS BANGSA	0,00	0,00	0,00	16.200.000,00	0,00	16.200.000,00	7.259.000,00	4.520.000,00	0,00	2.200.000,00	13.979.000,00
3	TK NEGERI PEMBINA 1 BANGKO	0,00	0,00	0,00	135.000.000,00	0,00	135.000.000,00	48.392.000,00	38.703.000,00	0,00	19.100.000,00	106.195.000,00
4	TK NEGERI PEMBINA 2	0,00	0,00	0,00	13.800.000,00	0,00	13.800.000,00	8.420.000,00	3.200.000,00	0,00	800.000,00	12.420.000,00
5	TK NEGERI PERTIWI DHARMA WANITA	0,00	0,00	0,00	12.600.000,00	0,00	12.600.000,00	8.015.000,00	3.325.000,00	0,00	0,00	11.340.000,00
6	TK NEGERI PUSPITASARI	0,00	0,00	0,00	17.400.000,00	0,00	17.400.000,00	6.660.000,00	5.400.000,00	0,00	3.600.000,00	15.660.000,00
7	TK NEGERI TERATAI PUTIH	0,00	0,00	0,00	16.800.000,00	0,00	16.800.000,00	8.450.000,00	5.820.000,00	0,00	850.000,00	15.120.000,00
8	TK NEGERI PEMBINA TABIR	0,00	0,00	0,00	13.200.000,00	0,00	13.200.000,00	4.144.000,00	3.736.000,00	0,00	2.400.000,00	10.280.000,00
9	TK NEGERI PERTIWI I	0,00	0,00	0,00	21.600.000,00	0,00	21.600.000,00	10.660.000,00	5.540.000,00	500.000,00	1.800.000,00	18.500.000,00
10	TK NEGERI KARTIKA	0,00	0,00	0,00	36.000.000,00	0,00	36.000.000,00	15.050.000,00	5.850.000,00	0,00	9.000.000,00	29.900.000,00
11	TK NEGERI FAJAR HARAPAN	0,00	0,00	0,00	35.400.000,00	0,00	35.400.000,00	19.334.000,00	6.360.000,00	2.626.000,00	2.400.000,00	30.720.000,00
12	TK NEGERI HARAPAN BUNDA	0,00	0,00	0,00	30.000.000,00	0,00	30.000.000,00	11.292.000,00	6.903.000,00	0,00	8.505.000,00	26.700.000,00
13	TK NEGERI HARAPAN BUNDA 2	0,00	0,00	0,00	21.600.000,00	0,00	21.600.000,00	12.519.000,00	2.970.000,00	234.000,00	3.675.000,00	19.398.000,00
14	TK NEGERI JAMIATUL ISLAM	0,00	0,00	0,00	39.000.000,00	0,00	39.000.000,00	26.195.000,00	1.800.000,00	300.000,00	1.600.000,00	29.895.000,00
15	TK NEGERI KASIH BUNDA	0,00	0,00	0,00	31.800.000,00	0,00	31.800.000,00	15.820.000,00	7.200.000,00	0,00	5.600.000,00	28.620.000,00
16	TK NEGERI PEMBINA MERANTI	0,00	0,00	0,00	67.200.000,00	0,00	67.200.000,00	34.808.000,00	22.422.000,00	0,00	750.000,00	57.980.000,00
17	TK NEGERI TUNAS MULIA	0,00	0,00	0,00	32.400.000,00	0,00	32.400.000,00	25.620.000,00	3.000.000,00	540.000,00	0,00	29.160.000,00
18	TK NEGERI CAHAYA ABADI	0,00	0,00	0,00	16.200.000,00	0,00	16.200.000,00	6.040.000,00	8.540.000,00	0,00	0,00	14.580.000,00
19	TK NEGERI HARAPAN KASIH	0,00	0,00	0,00	22.200.000,00	0,00	22.200.000,00	7.780.000,00	8.200.000,00	0,00	4.000.000,00	19.980.000,00
20	TK NEGERI LIMA JURAI	0,00	0,00	0,00	15.600.000,00	0,00	15.600.000,00	10.640.000,00	3.000.000,00	0,00	400.000,00	14.040.000,00
21	SKB KABUPATEN MERANGIN	0,00	0,00	0,00	21.000.000,00	0,00	21.000.000,00	11.350.000,00	7.200.000,00	0,00	0,00	18.550.000,00
	Jumlah Dana BOP PAUD (I)	**0,00**	**0,00**	**0,00**	**648.000.000,00**	**0,00**	**648.000.000,00**	**307.248.000,00**	**173.389.000,00**	**5.400.000,00**	**66.680.000,00**	**552.717.000,00**

II. DANA BOP KESETARAAN NEGERI

(dalam rupiah)

No	Nama Sekolah/Entitas Penerima	Saldo Awal			Pendapatan			Belanja				
		Bank	Tunai	Total Saldo Awal 2025	Pendapatan 2025	Pendapatan Lain-Lain	Total Pendapatan 2025	Belanja Operasi				
								Belanja Barang	Belanja Jasa	Belanja Pemeliharaan	Belanja Perjalanan Dinas	Total Belanja Operasi
1	2	3	4	5=3+4	8	9	10=8+9	11	12	13	14	16=11+12+13+14+15
1	SKB KABUPATEN MERANGIN	0,00	0,00	0,00	362.200.000,00	210.721,81	362.410.721,81	165.487.000,00	109.354.000,00	650.000,00	13.350.000,00	288.841.000,00
	Jumlah Dana BOP Kesetaraan (II)	**0,00**	**0,00**	**0,00**	**362.200.000,00**	**210.721,81**	**362.410.721,81**	**165.487.000,00**	**109.354.000,00**	**650.000,00**	**13.350.000,00**	**288.841.000,00**
	Jumlah Dana BOP (I+II)	**0,00**	**0,00**	**0,00**	**1.010.200.000,00**	**210.721,81**	**1.010.410.721,81**	**472.735.000,00**	**282.743.000,00**	**6.050.000,00**	**80.030.000,00**	**841.558.000,00**

I. DANA BOP PAUD NEGERI

(dalam rupiah)

No	Nama Sekolah/Entitas Penerima	Belanja			Jumlah Total Belanja	Saldo BKU 2025			
		Belanja Modal				Total	Bank	Tunai	Ket
		Peralatan dan Mesin	Aset Tetap Lainnya	Total Belanja Modal					
1	2	17	18	19=17+18	20=16+19	21=7+10-20	22	23	24
1	TK NEGERI HARAPAN IBU	0,00	3.300.000,00	3.300.000,00	33.000.000,00	0,00	0,00	0,00	
2	TK NEGERI TUNAS BANGSA	0,00	2.221.000,00	2.221.000,00	16.200.000,00	0,00	0,00	0,00	
3	TK NEGERI PEMBINA 1 BANGKO	8.805.000,00	20.000.000,00	28.805.000,00	135.000.000,00	0,00	0,00	0,00	
4	TK NEGERI PEMBINA 2	0,00	1.380.000,00	1.380.000,00	13.800.000,00	0,00	0,00	0,00	
5	TK NEGERI PERTIWI DHARMA WANITA	0,00	1.260.000,00	1.260.000,00	12.600.000,00	0,00	0,00	0,00	
6	TK NEGERI PUSPITASARI	0,00	1.740.000,00	1.740.000,00	17.400.000,00	0,00	0,00	0,00	
7	TK NEGERI TERATAI PUTIH	0,00	1.680.000,00	1.680.000,00	16.800.000,00	0,00	0,00	0,00	
8	TK NEGERI PEMBINA TABIR	1.600.000,00	1.320.000,00	2.920.000,00	13.200.000,00	0,00	0,00	0,00	
9	TK NEGERI PERTIWI I	900.000,00	2.200.000,00	3.100.000,00	21.600.000,00	0,00	0,00	0,00	
10	TK NEGERI KARTIKA	2.500.000,00	3.600.000,00	6.100.000,00	36.000.000,00	0,00	0,00	0,00	
11	TK NEGERI FAJAR HARAPAN	1.140.000,00	3.540.000,00	4.680.000,00	35.400.000,00	0,00	0,00	0,00	
12	TK NEGERI HARAPAN BUNDA	300.000,00	3.000.000,00	3.300.000,00	30.000.000,00	0,00	0,00	0,00	
13	TK NEGERI HARAPAN BUNDA	0,00	2.202.000,00	2.202.000,00	21.600.000,00	0,00	0,00	0,00	
14	TK NEGERI JAMIATUL ISLAM	3.155.000,00	5.950.000,00	9.105.000,00	39.000.000,00	0,00	0,00	0,00	
15	TK NEGERI KASIH BUNDA	0,00	3.180.000,00	3.180.000,00	31.800.000,00	0,00	0,00	0,00	
16	TK NEGERI PEMBINA MERANTI	4.000.000,00	5.220.000,00	9.220.000,00	67.200.000,00	0,00	0,00	0,00	
17	TK NEGERI TUNAS MULIA	0,00	3.240.000,00	3.240.000,00	32.400.000,00	0,00	0,00	0,00	
18	TK NEGERI CAHAYA ABADI	0,00	1.620.000,00	1.620.000,00	16.200.000,00	0,00	0,00	0,00	
19	TK NEGERI HARAPAN KASIH	0,00	2.220.000,00	2.220.000,00	22.200.000,00	0,00	0,00	0,00	
20	TK NEGERI LIMA JURAI	0,00	1.560.000,00	1.560.000,00	15.600.000,00	0,00	0,00	0,00	
21	SKB KABUPATEN MERANGIN	200.000,00	2.250.000,00	2.450.000,00	21.000.000,00	0,00	0,00	0,00	
	Jumlah Dana BOP PAUD (I)	**22.600.000,00**	**72.683.000,00**	**95.283.000,00**	**648.000.000,00**	**0,00**	**0,00**	**0,00**	

II. DANA BOP KESETARAAN NEGERI

(dalam rupiah)

No	Nama Sekolah/Entitas Penerima	Belanja			Jumlah Total Belanja	Saldo BKU 2025			
		Belanja Modal				Total	Bank	Tunai	Ket
		Peralatan dan Mesin	Aset Tetap Lainnya	Total Belanja Modal					
1	2	17	18	19=17+18	20=16+19	21=7+10-20	22	23	24
1	SKB KABUPATEN MERANGIN	0,00	73.359.000,00	73.359.000,00	362.200.000,00	210.721,81	210.721,81	0,00	
	Jumlah Dana BOP Kesetaraan (II)	**0,00**	**73.359.000,00**	**73.359.000,00**	**362.200.000,00**	**210.721,81**	**210.721,81**	**0,00**	
	Jumlah Dana BOP (I+II)	**22.600.000,00**	**146.042.000,00**	**168.642.000,00**	**1.010.200.000,00**	**210.721,81**	**210.721,81**	**0,00**	

Lampiran 12f

LAMPIRAN LAPORAN KEUANGAN PEMERINTAH KABUPATEN MERANGIN
REKAPITULASI MUTASI PAJAK DANA BOP PAUD DAN KESETARAAN NEGERI SE-KABUPATEN MERANGIN
TAHUN ANGGARAN 2025

I. DANA BOP PAUD NEGERI

(dalam rupiah)

No	Nama Sekolah	Sisa Pajak Terhutang Tahun 2024						Pemotongan					
		Jenis Pajak					Jumlah	Jenis Pajak					Jumlah
		PPN (211)	PPh Pasal 21 (121)	PPh Pasal 22 (122)	PPh Pasal 24 (124)	Pajak Daerah		PPN (211)	PPh Pasal 21 (121)	PPh Pasal 22 (122)	PPh Pasal 24 (124)	Pajak Daerah	
1	2	3	4	5	6	7	8=3+4+5+6+7	9	10	11	12	13	14=9+10+11+12+13
1	TK NEGERI HARAPAN IBU	0,00	0,00	0,00	0,00	0,00	0,00	0,00	0,00	0,00	0,00	0,00	0,00
2	TK NEGERI TUNAS BANGSA	0,00	0,00	0,00	0,00	0,00	0,00	0,00	0,00	0,00	0,00	0,00	0,00
3	TK NEGERI PEMBINA 1 BANGKO	0,00	0,00	0,00	0,00	0,00	0,00	327.027,00	0,00	51.600,00	0,00	0,00	378.627,00
4	TK NEGERI PEMBINA 2	0,00	0,00	0,00	0,00	0,00	0,00	5.418.039,00	0,00	210.000,00	0,00	0,00	5.628.039,00
5	TK NEGERI PERTIWI DHARMA WANITA	0,00	0,00	0,00	0,00	0,00	0,00	0,00	0,00	7.000,00	0,00	0,00	7.000,00
6	TK NEGERI PUSPITASARI	0,00	0,00	0,00	0,00	0,00	0,00	0,00	0,00	32.000,00	0,00	0,00	32.000,00
7	TK NEGERI TERATAI PUTIH	0,00	0,00	0,00	0,00	0,00	0,00	922.116,00	0,00	90.600,00	0,00	0,00	1.012.716,00
8	TK NEGERI PEMBINA TABIR	0,00	0,00	0,00	0,00	0,00	0,00	1.505.428,00	0,00	255.600,00	0,00	0,00	1.761.028,00
9	TK NEGERI PERTIWI I	0,00	0,00	0,00	0,00	0,00	0,00	0,00	0,00	0,00	0,00	0,00	0,00
10	TK NEGERI KARTIKA	0,00	0,00	0,00	0,00	0,00	0,00	267.567,00	0,00	0,00	0,00	0,00	267.567,00
11	TK NEGERI FAJAR HARAPAN	0,00	0,00	0,00	0,00	0,00	0,00	0,00	0,00	0,00	0,00	0,00	0,00
12	TK NEGERI HARAPAN BUNDA	0,00	0,00	0,00	0,00	0,00	0,00	473.197,00	0,00	106.820,00	0,00	0,00	580.017,00
13	TK NEGERI HARAPAN BUNDA	0,00	0,00	0,00	0,00	0,00	0,00	0,00	0,00	0,00	0,00	0,00	0,00
14	TK NEGERI JAMIATUL ISLAM	0,00	0,00	0,00	0,00	0,00	0,00	485.584,00	0,00	47.800,00	0,00	0,00	533.384,00
15	TK NEGERI KASIH BUNDA	0,00	0,00	0,00	0,00	0,00	0,00	0,00	0,00	0,00	0,00	0,00	0,00
16	TK NEGERI PEMBINA MERANTI	0,00	0,00	0,00	0,00	0,00	0,00	285.009,00	0,00	60.000,00	0,00	150.000,00	495.009,00
17	TK NEGERI TUNAS MULIA	0,00	0,00	0,00	0,00	0,00	0,00	0,00	0,00	0,00	0,00	0,00	0,00
18	TK NEGERI CAHAYA ABADI	0,00	0,00	0,00	0,00	0,00	0,00	1.148.062,00	0,00	87.800,00	0,00	0,00	1.235.862,00
19	TK NEGERI HARAPAN KASIH	0,00	0,00	0,00	0,00	0,00	0,00	0,00	0,00	182.400,00	0,00	0,00	182.400,00
20	TK NEGERI LIMA JURAI	0,00	0,00	0,00	0,00	0,00	0,00	0,00	0,00	0,00	0,00	0,00	0,00
21	SKB KABUPATEN MERANGIN	0,00	0,00	0,00	0,00	0,00	0,00	0,00	0,00	0,00	0,00	0,00	0,00
Jumlah Mutasi Pajak Dana BOP PAUD Negeri (I)		**0,00**	**0,00**	**0,00**	**0,00**	**0,00**	**0,00**	**10.832.029,00**	**0,00**	**1.131.620,00**	**0,00**	**150.000,00**	**12.113.649,00**

II. DANA BOP KESETARAAN NEGERI

(dalam rupiah)

No	Nama Sekolah	Sisa Pajak Terhutang Tahun 2024						Pemotongan					
		Jenis Pajak					Jumlah	Jenis Pajak					Jumlah
		PPN (211)	PPh Pasal 21 (121)	PPh Pasal 22 (122)	PPh Pasal 24 (124)	Pajak Daerah		PPN (211)	PPh Pasal 21 (121)	PPh Pasal 22 (122)	PPh Pasal 24 (124)	Pajak Daerah	
1	2	3	4	5	6	7	8=3+4+5+6+7	9	10	11	12	13	14=9+10+11+12+13
1	SKB KABUPATEN MERANGIN	0,00	0,00	0,00	0,00	0,00	0,00	20.670.225,00	1.893.000,00	888.260,00	0,00	3.122.500,00	26.573.985,00
Jumlah Mutasi Pajak Dana BOP Kesetaraan Negeri (II)		**0,00**	**0,00**	**0,00**	**0,00**	**0,00**	**0,00**	**20.670.225,00**	**1.893.000,00**	**888.260,00**	**0,00**	**3.122.500,00**	**26.573.985,00**
Jumlah Mutasi Pajak Dana BOP PAUD dan Kesetaraan Negeri (I+II)		**0,00**	**0,00**	**0,00**	**0,00**	**0,00**	**0,00**	**31.502.254,00**	**1.893.000,00**	**2.019.880,00**	**0,00**	**3.272.500,00**	**38.687.634,00**

I. DANA BOP PAUD NEGERI

(dalam rupiah)

No	Nama Sekolah	Penyetoran						Sisa Pajak Terhutang Tahun 2025					
		Jenis Pajak					Jumlah	Jenis Pajak					Jumlah
		PPN (211)	PPh Pasal 21 (121)	PPh Pasal 22 (122)	PPh Pasal 24 (124)	Pajak Daerah		PPN (211)	PPh Pasal 21 (121)	PPh Pasal 22 (122)	PPh Pasal 24 (124)	Pajak Daerah	
1	2	15	16	17	18	19	20=15+16+17+18+19	21=3+9-15	22=4+10-16	23=5+11-17	24=6+12-18	25=7+13-19	26=21+22+23+24+25
1	TK NEGERI HARAPAN IBU	0,00	0,00	0,00	0,00	0,00	0,00	0,00	0,00	0,00	0,00	0,00	0,00
2	TK NEGERI TUNAS BANGSA	0,00	0,00	0,00	0,00	0,00	0,00	0,00	0,00	0,00	0,00	0,00	0,00
3	TK NEGERI PEMBINA 1 BANGKO	0,00	0,00	27.200,00	0,00	0,00	27.200,00	327.027,00	0,00	24.400,00	0,00	0,00	351.427,00
4	TK NEGERI PEMBINA 2	5.418.039,00	0,00	210.000,00	0,00	0,00	5.628.039,00	0,00	0,00	0,00	0,00	0,00	0,00
5	TK NEGERI PERTIWI DHARMA WANITA	0,00	0,00	7.000,00	0,00	0,00	7.000,00	0,00	0,00	0,00	0,00	0,00	0,00
6	TK NEGERI PUSPITASARI	0,00	0,00	32.000,00	0,00	0,00	32.000,00	0,00	0,00	0,00	0,00	0,00	0,00
7	TK NEGERI TERATAI PUTIH	606.981,00	0,00	90.600,00	0,00	0,00	697.581,00	315.135,00	0,00	0,00	0,00	0,00	315.135,00
8	TK NEGERI PEMBINA TABIR	1.505.428,00	0,00	255.600,00	0,00	0,00	1.761.028,00	0,00	0,00	0,00	0,00	0,00	0,00
9	TK NEGERI PERTIWI I	0,00	0,00	0,00	0,00	0,00	0,00	0,00	0,00	0,00	0,00	0,00	0,00
10	TK NEGERI KARTIKA	267.567,00	0,00	0,00	0,00	0,00	267.567,00	0,00	0,00	0,00	0,00	0,00	0,00
11	TK NEGERI FAJAR HARAPAN	0,00	0,00	0,00	0,00	0,00	0,00	0,00	0,00	0,00	0,00	0,00	0,00
12	TK NEGERI HARAPAN BUNDA	0,00	0,00	53.480,00	0,00	0,00	53.480,00	473.197,00	0,00	53.340,00	0,00	0,00	526.537,00
13	TK NEGERI HARAPAN BUNDA	0,00	0,00	0,00	0,00	0,00	0,00	0,00	0,00	0,00	0,00	0,00	0,00
14	TK NEGERI JAMIATUL ISLAM	485.584,00	0,00	47.800,00	0,00	0,00	533.384,00	0,00	0,00	0,00	0,00	0,00	0,00
15	TK NEGERI KASIH BUNDA	0,00	0,00	0,00	0,00	0,00	0,00	0,00	0,00	0,00	0,00	0,00	0,00
16	TK NEGERI PEMBINA MERANTI	285.009,00	0,00	60.000,00	0,00	150.000,00	495.009,00	0,00	0,00	0,00	0,00	0,00	0,00
17	TK NEGERI TUNAS MULIA	0,00	0,00	0,00	0,00	0,00	0,00	0,00	0,00	0,00	0,00	0,00	0,00
18	TK NEGERI CAHAYA ABADI	797.252,00	0,00	0,00	0,00	0,00	797.252,00	350.810,00	0,00	87.800,00	0,00	0,00	438.610,00
19	TK NEGERI HARAPAN KASIH	0,00	0,00	0,00	0,00	0,00	0,00	0,00	0,00	182.400,00	0,00	0,00	182.400,00
20	TK NEGERI LIMA JURAI	0,00	0,00	0,00	0,00	0,00	0,00	0,00	0,00	0,00	0,00	0,00	0,00
21	SKB KABUPATEN MERANGIN	0,00	0,00	0,00	0,00	0,00	0,00	0,00	0,00	0,00	0,00	0,00	0,00
Jumlah Mutasi Pajak Dana BOP PAUD Negeri (I)		**9.365.860,00**	**0,00**	**783.680,00**	**0,00**	**150.000,00**	**10.299.540,00**	**1.466.169,00**	**0,00**	**347.940,00**	**0,00**	**0,00**	**1.814.109,00**

II. DANA BOP KESETARAAN NEGERI

(dalam rupiah)

No	Nama Sekolah	Penyetoran						Sisa Pajak Terhutang Tahun 2025					
		Jenis Pajak					Jumlah	Jenis Pajak					Jumlah
		PPN (211)	PPh Pasal 21 (121)	PPh Pasal 22 (122)	PPh Pasal 24 (124)	Pajak Daerah		PPN (211)	PPh Pasal 21 (121)	PPh Pasal 22 (122)	PPh Pasal 24 (124)	Pajak Daerah	
1	2	15	16	17	18	19	20=15+16+17+18+19	21=3+9-15	22=4+10-16	23=5+11-17	24=6+12-18	25=7+13-19	26=21+22+23+24+25
1	SKB KABUPATEN MERANGIN	20.670.225,00	1.893.000,00	888.260,00	0,00	3.122.500,00	26.573.985,00	0,00	0,00	0,00	0,00	0,00	0,00
Jumlah Mutasi Pajak Dana BOP Kesetaraan Negeri (II)		**20.670.225,00**	**1.893.000,00**	**888.260,00**	**0,00**	**3.122.500,00**	**26.573.985,00**	**0,00**	**0,00**	**0,00**	**0,00**	**0,00**	**0,00**
Jumlah Mutasi Pajak Dana BOP PAUD dan Kesetaraan Negeri (I+II)		**30.036.085,00**	**1.893.000,00**	**1.671.940,00**	**0,00**	**3.272.500,00**	**36.873.525,00**	**1.466.169,00**	**0,00**	**347.940,00**	**0,00**	**0,00**	**1.814.109,00**

BUPATI MERANGIN

H. M. SYUKUR, S.H., M.H.

Lampiran 13a

REKAPITULASI PENDAPATAN DAN BELANJA YANG BERSUMBER DARI DANA KAPITASI JKN
PADA FKTP LINGKUP PEMERINTAH KABUPATEN MERANGIN
TAHUN ANGGARAN 2025

(dalam rupiah)

No.	S K P D	Jenis	Pendapatan dan Belanja dari Dana Kapitasi JKN pada FKTP			
			Anggaran	Realisasi	Lebih/Kurang	%
1	2	3	4	5	6=5-4	7=5/4
1.	Puskesmas Bangko	Saldo Awal		9.244,94		
		1. Pendapatan	1.100.000.000,00	1.007.770.982,00	(92.229.018,00)	91,62
		2. Belanja	1.100.000.000,00	990.131.134,00	109.868.866,00	90,01
		a. Belanja Operasi	1.059.650.000,00	949.781.134,00	109.868.866,00	89,63
		- Belanja Barang dan Jasa	*1.059.650.000,00*	*949.781.134,00*	*109.868.866,00*	*89,63*
		b. Belanja Modal	40.350.000,00	40.350.000,00	0,00	100,00
		- Peralatan dan Mesin	*40.350.000,00*	*40.350.000,00*	*0,00*	*100,00*
		3. Suplus/Defisit (1-2)	0,00	17.639.848,00	17.639.848,00	-
		Saldo Akhir		17.649.092,94		
2.	Puskesmas Pematang Kandis	Saldo Awal		4.531,85		
		1. Pendapatan	1.000.000.000,00	876.724.208,00	(123.275.792,00)	87,67
		2. Belanja	1.000.000.000,00	876.704.937,00	123.295.063,00	87,67
		a. Belanja Operasi	910.000.000,00	790.554.937,00	119.445.063,00	86,87
		- Belanja Barang dan Jasa	*910.000.000,00*	*790.554.937,00*	*119.445.063,00*	*86,87*
		b. Belanja Modal	90.000.000,00	86.150.000,00	3.850.000,00	95,72
		- Peralatan dan Mesin	*90.000.000,00*	*86.150.000,00*	*3.850.000,00*	*95,72*
		3. Suplus/Defisit (1-2)	0,00	19.271,00	19.271,00	-
		Saldo Akhir		23.802,85		
3.	Puskesmas Pamenang	Saldo Awal		34.597.896,67		
		1. Pendapatan	1.200.000.000,00	1.071.631.090,00	(128.368.910,00)	89,30
		2. Belanja	1.212.180.585,00	1.076.253.524,00	135.927.061,00	88,79
		a. Belanja Operasi	1.165.619.085,00	1.039.053.524,00	126.565.561,00	89,14
		- Belanja Barang dan Jasa	*1.165.619.085,00*	*1.039.053.524,00*	*126.565.561,00*	*89,14*
		b. Belanja Modal	46.561.500,00	37.200.000,00	9.361.500,00	79,89
		- Peralatan dan Mesin	*46.561.500,00*	*37.200.000,00*	*9.361.500,00*	*79,89*
		3. Suplus/Defisit (1-2)	(12.180.585,00)	(4.622.434,00)	7.558.151,00	37,95
		Saldo Akhir		29.975.462,67		
4.	Puskesmas Rantau Panjang	Saldo Awal		596,56		
		1. Pendapatan	1.090.000.000,00	920.724.152,00	(169.275.848,00)	84,47
		2. Belanja	1.090.000.000,00	920.720.194,00	169.279.806,00	84,47
		a. Belanja Operasi	1.028.250.000,00	867.470.194,00	160.779.806,00	84,36
		- Belanja Barang dan Jasa	*1.028.250.000,00*	*867.470.194,00*	*160.779.806,00*	*84,36*
		b. Belanja Modal	61.750.000,00	53.250.000,00	8.500.000,00	86,23
		- Peralatan dan Mesin	*61.750.000,00*	*53.250.000,00*	*8.500.000,00*	*86,23*
		3. Suplus/Defisit (1-2)	0,00	3.958,00	3.958,00	-
		Saldo Akhir		4.554,56		
5.	Puskesmas Sumber Agung	Saldo Awal		153.479,55		
		1. Pendapatan	450.000.000,00	429.983.843,00	(20.016.157,00)	95,55
		2. Belanja	450.000.000,00	424.069.586,00	25.930.414,00	94,24
		a. Belanja Operasi	412.500.000,00	386.569.586,00	25.930.414,00	93,71
		- Belanja Barang dan Jasa	*412.500.000,00*	*386.569.586,00*	*25.930.414,00*	*93,71*
		b. Belanja Modal	37.500.000,00	37.500.000,00	0,00	100,00
		- Peralatan dan Mesin	*37.500.000,00*	*37.500.000,00*	*0,00*	*100,00*
		3. Suplus/Defisit (1-2)	0,00	5.914.257,00	5.914.257,00	-
		Saldo Akhir		6.067.736,55		
6.	Puskesmas Meranti	Saldo Awal		24.732.452,80		
		1. Pendapatan	450.000.000,00	463.029.734,00	13.029.734,00	102,90
		2. Belanja	474.731.675,00	472.767.855,00	1.963.820,00	99,59
		a. Belanja Operasi	439.056.675,00	437.092.855,00	1.963.820,00	99,55
		- Belanja Barang dan Jasa	*439.056.675,00*	*437.092.855,00*	*1.963.820,00*	*99,55*
		b. Belanja Modal	35.675.000,00	35.675.000,00	0,00	100,00
		- Peralatan dan Mesin	*35.675.000,00*	*35.675.000,00*	*0,00*	*100,00*
		3. Suplus/Defisit (1-2)	(24.731.675,00)	(9.738.121,00)	14.993.554,00	39,38
		Saldo Akhir		14.994.331,80		
7.	Puskesmas Muara Jernih	Saldo Awal		3.807,10		
		1. Pendapatan	600.000.000,00	427.711.775,00	(172.288.225,00)	71,29
		2. Belanja	600.000.000,00	427.407.684,00	172.592.316,00	71,23
		a. Belanja Operasi	593.500.000,00	427.407.684,00	166.092.316,00	72,01
		- Belanja Barang dan Jasa	*593.500.000,00*	*427.407.684,00*	*166.092.316,00*	*72,01*
		b. Belanja Modal	6.500.000,00	0,00	6.500.000,00	0,00
		- Peralatan dan Mesin	*6.500.000,00*	*0,00*	*6.500.000,00*	*0,00*
		3. Suplus/Defisit (1-2)	0,00	304.091,00	304.091,00	-
		Saldo Akhir		307.898,10		
8.	Puskesmas Sungai Bulian	Saldo Awal		1,00		
		1. Pendapatan	467.000.000,00	372.470.182,00	(94.529.818,00)	79,76
		2. Belanja	467.000.000,00	372.470.113,65	94.529.886,35	79,76
		a. Belanja Operasi	467.000.000,00	372.470.113,65	94.529.886,35	79,76
		- Belanja Barang dan Jasa	*467.000.000,00*	*372.470.113,65*	*94.529.886,35*	*79,76*
		3. Suplus/Defisit (1-2)	0,00	68,35	68,35	-
		Saldo Akhir		69,35		
9.	Puskesmas Rantau Limau Manis	Saldo Awal		4.507.480,70		
		1. Pendapatan	310.000.000,00	214.235.301,00	(95.764.699,00)	69,11
		2. Belanja	310.000.000,00	218.592.763,00	91.407.237,00	70,51
		a. Belanja Operasi	306.750.000,00	218.592.763,00	88.157.237,00	71,26
		- Belanja Barang dan Jasa	*306.750.000,00*	*218.592.763,00*	*88.157.237,00*	*71,26*
		b. Belanja Modal	3.250.000,00	0,00	3.250.000,00	0,00
		- Peralatan dan Mesin	*3.250.000,00*	*0,00*	*3.250.000,00*	*0,00*
		3. Suplus/Defisit (1-2)	0,00	(4.357.462,00)	(4.357.462,00)	-
		Saldo Akhir		150.018,70		

No.	S K P D	Jenis	Pendapatan dan Belanja dari Dana Kapitasi JKN pada FKTP			
			Anggaran	Realisasi	Lebih/Kurang	%
1	2	3	4	5	6=5-4	7=5/4
10.	Puskesmas Muara Kibul	Saldo Awal		0,85		
		1. Pendapatan	1.290.000.000,00	515.915.159,00	(774.084.841,00)	39,99
		2. Belanja	1.290.000.000,00	515.501.289,00	774.498.711,00	39,96
		a. Belanja Operasi	1.203.000.000,00	515.501.289,00	687.498.711,00	42,85
		- Belanja Barang dan Jasa	*1.203.000.000,00*	*515.501.289,00*	*687.498.711,00*	*42,85*
		b. Belanja Modal	87.000.000,00	0,00	87.000.000,00	0,00
		- Peralatan dan Mesin	*87.000.000,00*	*0,00*	*87.000.000,00*	*0,00*
		3. Suplus/Defisit (1-2)	0,00	413.870,00	413.870,00	-
		Saldo Akhir		413.870,85		
11.	Puskesmas Sungai Manau	Saldo Awal		2.528.236,80		
		1. Pendapatan	600.000.000,00	501.918.919,00	(98.081.081,00)	83,65
		2. Belanja	600.000.000,00	504.441.238,00	95.558.762,00	84,07
		a. Belanja Operasi	535.000.000,00	454.970.518,00	80.029.482,00	85,04
		- Belanja Barang dan Jasa	*535.000.000,00*	*454.970.518,00*	*80.029.482,00*	*85,04*
		b. Belanja Modal	65.000.000,00	49.470.720,00	15.529.280,00	76,11
		- Peralatan dan Mesin	*65.000.000,00*	*49.470.720,00*	*15.529.280,00*	*76,11*
		3. Suplus/Defisit (1-2)	0,00	(2.522.319,00)	(2.522.319,00)	-
		Saldo Akhir		5.917,80		
12.	Puskesmas Sekancing	Saldo Awal		3.796,00		
		1. Pendapatan	400.000.000,00	243.883.658,00	(156.116.342,00)	60,97
		2. Belanja	400.000.000,00	243.870.850,00	156.129.150,00	60,97
		a. Belanja Operasi	400.000.000,00	243.870.850,00	156.129.150,00	60,97
		- Belanja Barang dan Jasa	*400.000.000,00*	*243.870.850,00*	*156.129.150,00*	*60,97*
		3. Suplus/Defisit (1-2)	0,00	12.808,00	12.808,00	-
		Saldo Akhir		16.604,00		
13.	Puskesmas Simpang Parit	Saldo Awal		5.412.437,00		
		1. Pendapatan	500.000.000,00	417.400.642,00	(82.599.358,00)	83,48
		2. Belanja	500.000.000,00	422.003.083,00	77.996.917,00	84,40
		a. Belanja Operasi	492.000.000,00	417.003.083,00	74.996.917,00	84,76
		- Belanja Barang dan Jasa	*492.000.000,00*	*417.003.083,00*	*74.996.917,00*	*84,76*
		b. Belanja Modal	8.000.000,00	5.000.000,00	3.000.000,00	62,50
		- Peralatan dan Mesin	*8.000.000,00*	*5.000.000,00*	*3.000.000,00*	*62,50*
		3. Suplus/Defisit (1-2)	0,00	(4.602.441,00)	(4.602.441,00)	-
		Saldo Akhir		809.996,00		
14.	Puskesmas Simpang Limbur	Saldo Awal		5.716.490,00		
		1. Pendapatan	600.000.000,00	548.093.788,00	(51.906.212,00)	91,35
		2. Belanja	600.000.000,00	553.801.275,00	46.198.725,00	92,30
		a. Belanja Operasi	541.225.000,00	495.026.275,00	46.198.725,00	91,46
		- Belanja Barang dan Jasa	*541.225.000,00*	*495.026.275,00*	*46.198.725,00*	*91,46*
		b. Belanja Modal	58.775.000,00	58.775.000,00	0,00	100,00
		- Peralatan dan Mesin	*58.775.000,00*	*58.775.000,00*	*0,00*	*100,00*
		3. Suplus/Defisit (1-2)	0,00	(5.707.487,00)	(5.707.487,00)	-
		Saldo Akhir		9.003,00		
15.	Puskesmas Pasar Masurai	Saldo Awal		283.295,00		
		1. Pendapatan	840.000.000,00	687.286.608,00	(152.713.392,00)	81,82
		2. Belanja	840.000.000,00	679.952.940,00	160.047.060,00	80,95
		a. Belanja Operasi	784.800.000,00	679.952.940,00	104.847.060,00	86,64
		- Belanja Barang dan Jasa	*784.800.000,00*	*679.952.940,00*	*104.847.060,00*	*86,64*
		b. Belanja Modal	55.200.000,00	0,00	55.200.000,00	0,00
		- Peralatan dan Mesin	*55.200.000,00*	*0,00*	*55.200.000,00*	*0,00*
		3. Suplus/Defisit (1-2)	0,00	7.333.668,00	7.333.668,00	-
		Saldo Akhir		7.616.963,00		
16.	Puskesmas Aur Duri	Saldo Awal		604,67		
		1. Pendapatan	880.000.000,00	376.925.365,00	(503.074.635,00)	42,83
		2. Belanja	880.000.000,00	376.923.631,00	503.076.369,00	42,83
		a. Belanja Operasi	832.850.000,00	376.923.631,00	455.926.369,00	45,26
		- Belanja Barang dan Jasa	*832.850.000,00*	*376.923.631,00*	*455.926.369,00*	*45,26*
		b. Belanja Modal	47.150.000,00	0,00	47.150.000,00	0,00
		- Peralatan dan Mesin	*47.150.000,00*	*0,00*	*47.150.000,00*	*0,00*
		3. Suplus/Defisit (1-2)	0,00	1.734,00	1.734,00	-
		Saldo Akhir		2.338,67		
17.	Puskesmas Pasar Baru	Saldo Awal		4.061.381,00		
		1. Pendapatan	350.000.000,00	333.571.854,00	(16.428.146,00)	95,31
		2. Belanja	350.000.000,00	335.786.947,00	14.213.053,00	95,94
		a. Belanja Operasi	331.175.000,00	316.961.947,00	14.213.053,00	95,71
		- Belanja Barang dan Jasa	*331.175.000,00*	*316.961.947,00*	*14.213.053,00*	*95,71*
		b. Belanja Modal	18.825.000,00	18.825.000,00	0,00	100,00
		- Peralatan dan Mesin	*18.825.000,00*	*18.825.000,00*	*0,00*	*100,00*
		3. Suplus/Defisit (1-2)	0,00	(2.215.093,00)	(2.215.093,00)	-
		Saldo Akhir		1.846.288,00		
18.	Puskesmas Tambang Emas	Saldo Awal		16.453.827,25		
		1. Pendapatan	500.000.000,00	440.709.000,00	(59.291.000,00)	88,14
		2. Belanja	500.000.000,00	457.031.935,00	42.968.065,00	91,41
		a. Belanja Operasi	481.500.000,00	438.531.935,00	42.968.065,00	91,08
		- Belanja Barang dan Jasa	*481.500.000,00*	*438.531.935,00*	*42.968.065,00*	*91,08*
		b. Belanja Modal	18.500.000,00	18.500.000,00	0,00	100,00
		- Peralatan dan Mesin	*18.500.000,00*	*18.500.000,00*	*0,00*	*100,00*
		3. Suplus/Defisit (1-2)	0,00	(16.322.935,00)	(16.322.935,00)	-
		Saldo Akhir		130.892,25		
19.	Puskesmas Bangko Barat	Saldo Awal		0,00		
		Saldo Akhir		0,00		
20.	Puskesmas Tabir Lintas	Saldo Awal		18.191,00		
		1. Pendapatan	300.000.000,00	238.646.902,00	(61.353.098,00)	79,55
		2. Belanja	300.000.000,00	238.639.557,00	61.360.443,00	79,55
		a. Belanja Operasi	258.525.000,00	238.639.557,00	19.885.443,00	92,31
		- Belanja Barang dan Jasa	*258.525.000,00*	*238.639.557,00*	*19.885.443,00*	*92,31*
		b. Belanja Modal	41.475.000,00	0,00	41.475.000,00	0,00
		- Peralatan dan Mesin	*41.475.000,00*	*0,00*	*41.475.000,00*	*0,00*
		3. Suplus/Defisit (1-2)	0,00	7.345,00	7.345,00	-
		Saldo Akhir		25.536,00		

No.	S K P D	Jenis	Pendapatan dan Belanja dari Dana Kapitasi JKN pada FKTP			
			Anggaran	Realisasi	Lebih/Kurang	%
1	2	3	4	5	6=5-4	7=5/4
21.	Puskesmas Kederasan Panjang	Saldo Awal		1.981.852,31		
		1. Pendapatan	400.000.000,00	352.437.936,00	(47.562.064,00)	88,11
		2. Belanja	345.000.000,00	333.278.000,00	11.722.000,00	96,60
		a. Belanja Operasi	302.400.000,00	298.178.000,00	4.222.000,00	98,60
		- Belanja Barang dan Jasa	*302.400.000,00*	*298.178.000,00*	*4.222.000,00*	*98,60*
		b. Belanja Modal	42.600.000,00	35.100.000,00	7.500.000,00	82,39
		- Peralatan dan Mesin	*42.600.000,00*	*35.100.000,00*	*7.500.000,00*	*82,39*
		3. Suplus/Defisit (1-2)	55.000.000,00	19.159.936,00	(35.840.064,00)	34,84
		Saldo Akhir		21.141.788,31		
22.	Puskesmas Muara Siau	Saldo Awal		98.144,35		
		1. Pendapatan	1.133.000.000,00	615.314.640,00	(517.685.360,00)	54,31
		2. Belanja	1.133.000.000,00	614.962.257,00	518.037.743,00	54,28
		a. Belanja Operasi	1.062.800.000,00	614.962.257,00	447.837.743,00	57,86
		- Belanja Barang dan Jasa	*1.062.800.000,00*	*614.962.257,00*	*447.837.743,00*	*57,86*
		b. Belanja Modal	70.200.000,00	0,00	70.200.000,00	0,00
		- Peralatan dan Mesin	*70.200.000,00*	*0,00*	*70.200.000,00*	*0,00*
		3. Suplus/Defisit (1-2)	0,00	352.383,00	352.383,00	-
		Saldo Akhir		450.527,35		
23.	Puskesmas Kota Raja	Saldo Awal		809,50		
		1. Pendapatan	250.000.000,00	131.104.074,00	(118.895.926,00)	52,44
		2. Belanja	250.000.000,00	131.100.171,00	118.899.829,00	52,44
		a. Belanja Operasi	250.000.000,00	131.100.171,00	118.899.829,00	52,44
		- Belanja Barang dan Jasa	*250.000.000,00*	*131.100.171,00*	*118.899.829,00*	*52,44*
		3. Suplus/Defisit (1-2)	0,00	3.903,00	3.903,00	-
		Saldo Akhir		4.712,50		
24.	Puskesmas Muara Delang	Saldo Awal		116,15		
		1. Pendapatan	1.320.000.000,00	1.180.615.950,00	(139.384.050,00)	89,44
		2. Belanja	1.320.000.000,00	1.180.614.131,00	139.385.869,00	89,44
		a. Belanja Operasi	1.263.100.000,00	1.137.164.131,00	125.935.869,00	90,03
		- Belanja Barang dan Jasa	*1.263.100.000,00*	*1.137.164.131,00*	*125.935.869,00*	*90,03*
		b. Belanja Modal	56.900.000,00	43.450.000,00	13.450.000,00	76,36
		- Peralatan dan Mesin	*56.900.000,00*	*43.450.000,00*	*13.450.000,00*	*76,36*
		3. Suplus/Defisit (1-2)	0,00	1.819,00	1.819,00	-
		Saldo Akhir		1.935,15		
25.	Puskesmas Sungai Jering	Saldo Awal		29.696,50		
		1. Pendapatan	300.000.000,00	256.196.118,00	(43.803.882,00)	85,40
		2. Belanja	300.000.000,00	256.198.919,00	43.801.081,00	85,40
		a. Belanja Operasi	300.000.000,00	256.198.919,00	43.801.081,00	85,40
		- Belanja Barang dan Jasa	*300.000.000,00*	*256.198.919,00*	*43.801.081,00*	*85,40*
		3. Suplus/Defisit (1-2)	0,00	(2.801,00)	(2.801,00)	-
		Saldo Akhir		26.895,50		
26.	Puskesmas Rantau Suli	Saldo Awal		130.531,00		
		1. Pendapatan	608.340.000,00	404.562.890,00	(203.777.110,00)	66,50
		2. Belanja	608.340.000,00	404.663.724,00	203.676.276,00	66,52
		a. Belanja Operasi	592.740.000,00	392.063.724,00	200.676.276,00	66,14
		- Belanja Barang dan Jasa	*592.740.000,00*	*392.063.724,00*	*200.676.276,00*	*66,14*
		b. Belanja Modal	15.600.000,00	12.600.000,00	3.000.000,00	80,77
		- Peralatan dan Mesin	*15.600.000,00*	*12.600.000,00*	*3.000.000,00*	*80,77*
		3. Suplus/Defisit (1-2)	0,00	(100.834,00)	(100.834,00)	-
		Saldo Akhir		29.697,00		
27.	Puskesmas Muara Madras	Saldo Awal		28.704,00		
		1. Pendapatan	600.000.000,00	395.426.786,00	(204.573.214,00)	65,90
		2. Belanja	600.000.000,00	385.088.450,00	214.911.550,00	64,18
		a. Belanja Operasi	539.900.000,00	381.838.450,00	158.061.550,00	70,72
		- Belanja Barang dan Jasa	*539.900.000,00*	*381.838.450,00*	*158.061.550,00*	*70,72*
		b. Belanja Modal	60.100.000,00	3.250.000,00	56.850.000,00	5,41
		- Peralatan dan Mesin	*60.100.000,00*	*3.250.000,00*	*56.850.000,00*	*5,41*
		3. Suplus/Defisit (1-2)	0,00	10.338.336,00	10.338.336,00	-
		Saldo Akhir		10.367.040,00		
		Saldo Awal	**0,00**	**100.757.604,55**		
		1. Pendapatan	**17.538.340.000,00**	**13.424.291.556,00**	**(4.114.048.444,00)**	**76,54**
		2. Belanja	**17.520.252.260,00**	**13.412.976.187,65**	**4.107.276.072,35**	**76,56**
		a. Belanja Operasi	**16.553.340.760,00**	**12.877.880.467,65**	**3.675.460.292,35**	**77,80**
	Jumlah	***- Belanja Barang dan Jasa***	***16.553.340.760,00***	***12.877.880.467,65***	***3.675.460.292,35***	***77,80***
		b. Belanja Modal	**966.911.500,00**	**535.095.720,00**	**431.815.780,00**	**55,34**
		- Peralatan dan Mesin	***966.911.500,00***	***535.095.720,00***	***431.815.780,00***	***55,34***
		3. Suplus/Defisit (1-2)	**18.087.740,00**	**11.315.368,35**	**(6.772.371,65)**	**62,56**
		Saldo Akhir		**112.072.972,90**		

Lampiran 13b

REKAPITULASI PENDAPATAN DAN BELANJA YANG BERSUMBER DARI DANA BOK PUSKESMAS PADA FKTP LINGKUP PEMERINTAH KABUPATEN MERANGIN TAHUN ANGGARAN 2025

(dalam rupiah)

No.	S K P D	Jenis	Pendapatan dan Belanja dari Dana BOK pada FKTP			
			Anggaran	Realisasi	Lebih/Kurang	%
1	2	3	4	5	6=5-4	7=5/4
1.	Puskesmas Bangko	Saldo Awal		157.003.436,00		
		1. Pendapatan	565.143.000,00	408.139.563,00	(157.003.437,00)	72,22
		2. Belanja	565.143.000,00	384.792.845,00	180.350.155,00	68,09
		a. Belanja Operasi	565.143.000,00	384.792.845,00	180.350.155,00	68,09
		- Belanja Barang dan Jasa	*565.143.000,00*	*384.792.845,00*	*180.350.155,00*	*68,09*
		3. Suplus/Defisit (1-2)	0,00	23.346.718,00	23.346.718,00	-
		Saldo Akhir		180.350.154,00		
2.	Puskesmas Pematang Kandis	Saldo Awal		78.044.570,00		
		1. Pendapatan	1.357.550.000,00	1.279.505.430,00	(78.044.570,00)	94,25
		2. Belanja	1.357.550.000,00	1.151.223.823,00	206.326.177,00	84,80
		a. Belanja Operasi	1.357.550.000,00	1.151.223.823,00	206.326.177,00	84,80
		- Belanja Barang dan Jasa	*1.357.550.000,00*	*1.151.223.823,00*	*206.326.177,00*	*84,80*
		3. Suplus/Defisit (1-2)	0,00	128.281.607,00	128.281.607,00	-
		Saldo Akhir		206.326.177,00		
3.	Puskesmas Pamenang	Saldo Awal		292.375.314,00		
		1. Pendapatan	967.404.000,00	675.028.686,00	(292.375.314,00)	69,78
		2. Belanja	967.404.000,00	729.402.734,00	238.001.266,00	75,40
		a. Belanja Operasi	967.404.000,00	729.402.734,00	238.001.266,00	75,40
		- Belanja Barang dan Jasa	*967.404.000,00*	*729.402.734,00*	*238.001.266,00*	*75,40*
		3. Suplus/Defisit (1-2)	0,00	(54.374.048,00)	(54.374.048,00)	-
		Saldo Akhir		238.001.266,00		
4.	Puskesmas Rantau Panjang	Saldo Awal		266.983.703,00		
		1. Pendapatan	1.422.350.000,00	1.155.366.297,00	(266.983.703,00)	81,23
		2. Belanja	1.422.350.000,00	952.423.482,00	469.926.518,00	66,96
		a. Belanja Operasi	1.422.350.000,00	952.423.482,00	469.926.518,00	66,96
		- Belanja Barang dan Jasa	*1.422.350.000,00*	*952.423.482,00*	*469.926.518,00*	*66,96*
		3. Suplus/Defisit (1-2)	0,00	202.942.815,00	202.942.815,00	-
		Saldo Akhir		469.926.518,00		
5.	Puskesmas Sumber Agung	Saldo Awal		195.816.014,00		
		1. Pendapatan	815.000.000,00	619.183.986,00	(195.816.014,00)	75,97
		2. Belanja	815.000.000,00	533.399.198,00	281.600.802,00	65,45
		a. Belanja Operasi	815.000.000,00	533.399.198,00	281.600.802,00	65,45
		- Belanja Barang dan Jasa	*815.000.000,00*	*533.399.198,00*	*281.600.802,00*	*65,45*
		3. Suplus/Defisit (1-2)	0,00	85.784.788,00	85.784.788,00	-
		Saldo Akhir		281.600.802,00		
6.	Puskesmas Meranti	Saldo Awal		170.033.089,00		
		1. Pendapatan	*1.034.700.000,00*	864.666.910,00	(170.033.090,00)	83,57
		2. Belanja	1.034.700.000,00	562.504.537,00	472.195.463,00	54,36
		a. Belanja Operasi	1.034.700.000,00	562.504.537,00	472.195.463,00	54,36
		- Belanja Barang dan Jasa	*1.034.700.000,00*	*562.504.537,00*	*472.195.463,00*	*54,36*
		3. Suplus/Defisit (1-2)	0,00	302.162.373,00	302.162.373,00	-
		Saldo Akhir		472.195.462,00		
7.	Puskesmas Muara Jernih	Saldo Awal		123.755.556,00		
		1. Pendapatan	1.169.900.000,00	1.046.144.444,00	(123.755.556,00)	89,42
		2. Belanja	1.169.900.000,00	720.683.596,00	449.216.404,00	61,60
		a. Belanja Operasi	1.169.900.000,00	720.683.596,00	449.216.404,00	61,60
		- Belanja Barang dan Jasa	*1.169.900.000,00*	*720.683.596,00*	*449.216.404,00*	*61,60*
		3. Suplus/Defisit (1-2)	0,00	325.460.848,00	325.460.848,00	-
		Saldo Akhir		449.216.404,00		
8.	Puskesmas Sungai Bulian	Saldo Awal		125.084.815,00		
		1. Pendapatan	706.000.000,00	580.915.184,00	(125.084.816,00)	82,28
		2. Belanja	706.000.000,00	569.386.055,00	136.613.945,00	80,65
		a. Belanja Operasi	706.000.000,00	569.386.055,00	136.613.945,00	80,65
		- Belanja Barang dan Jasa	*706.000.000,00*	*569.386.055,00*	*136.613.945,00*	*80,65*
		3. Suplus/Defisit (1-2)	0,00	11.529.129,00	11.529.129,00	-
		Saldo Akhir		136.613.944,00		
9.	Puskesmas Rantau Limau Manis	Saldo Awal		373.765.457,00		
		1. Pendapatan	860.930.000,00	228.885.543,00	(632.044.457,00)	26,59
		2. Belanja	602.651.000,00	336.488.666,00	266.162.334,00	55,83
		a. Belanja Operasi	602.651.000,00	336.488.666,00	266.162.334,00	55,83
		- Belanja Barang dan Jasa	*602.651.000,00*	*336.488.666,00*	*266.162.334,00*	*55,83*
		3. Suplus/Defisit (1-2)	258.279.000,00	(107.603.123,00)	(365.882.123,00)	*(41,66)*
		Saldo Akhir		266.162.334,00		
10.	Puskesmas Muara Kibul	Saldo Awal		121.113.184,00		
		1. Pendapatan	1.081.800.000,00	960.686.816,00	(121.113.184,00)	88,80
		2. Belanja	1.081.800.000,00	607.425.877,00	474.374.123,00	56,15
		a. Belanja Operasi	1.081.800.000,00	607.425.877,00	474.374.123,00	56,15
		- Belanja Barang dan Jasa	*1.081.800.000,00*	*607.425.877,00*	*474.374.123,00*	*56,15*
		3. Suplus/Defisit (1-2)	0,00	353.260.939,00	353.260.939,00	-
		Saldo Akhir		474.374.123,00		
11.	Puskesmas Sungai Manau	Saldo Awal		61.673.815,00		
		1. Pendapatan	1.007.660.000,00	945.986.185,00	(61.673.815,00)	93,88
		2. Belanja	1.007.660.000,00	851.833.000,00	155.827.000,00	84,54
		a. Belanja Operasi	1.007.660.000,00	851.833.000,00	155.827.000,00	84,54
		- Belanja Barang dan Jasa	*1.007.660.000,00*	*851.833.000,00*	*155.827.000,00*	*84,54*
		3. Suplus/Defisit (1-2)	0,00	94.153.185,00	94.153.185,00	-
		Saldo Akhir		155.827.000,00		

No.	S K P D	Jenis	Pendapatan dan Belanja dari Dana BOK pada FKTP			
			Anggaran	Realisasi	Lebih/Kurang	%
1	2	3	4	5	6=5-4	7=5/4
12.	Puskesmas Sekancing	Saldo Awal		122.641.486,00		
		1. Pendapatan	818.349.000,00	695.707.514,00	(122.641.486,00)	85,01
		2. Belanja	818.349.000,00	710.541.179,00	107.807.821,00	86,83
		a. Belanja Operasi	818.349.000,00	710.541.179,00	107.807.821,00	86,83
		- Belanja Barang dan Jasa	*818.349.000,00*	*710.541.179,00*	*107.807.821,00*	*86,83*
		3. Suplus/Defisit (1-2)	0,00	(14.833.665,00)	(14.833.665,00)	-
		Saldo Akhir		107.807.821,00		
13.	Puskesmas Simpang Parit	Saldo Awal		79.991.623,00		
		1. Pendapatan	1.098.500.000,00	1.018.508.376,00	(79.991.624,00)	92,72
		2. Belanja	1.098.500.000,00	773.078.923,00	325.421.077,00	70,38
		a. Belanja Operasi	1.098.500.000,00	773.078.923,00	325.421.077,00	70,38
		- Belanja Barang dan Jasa	*1.098.500.000,00*	*773.078.923,00*	*325.421.077,00*	*70,38*
		3. Suplus/Defisit (1-2)	0,00	245.429.453,00	245.429.453,00	-
		Saldo Akhir		325.421.076,00		
14.	Puskesmas Simpang Limbur	Saldo Awal		255.064.800,00		
		1. Pendapatan	1.052.300.000,00	797.235.200,00	(255.064.800,00)	75,76
		2. Belanja	1.052.300.000,00	802.681.300,00	249.618.700,00	76,28
		a. Belanja Operasi	1.052.300.000,00	802.681.300,00	249.618.700,00	76,28
		- Belanja Barang dan Jasa	*1.052.300.000,00*	*802.681.300,00*	*249.618.700,00*	*76,28*
		3. Suplus/Defisit (1-2)	0,00	(5.446.100,00)	(5.446.100,00)	-
		Saldo Akhir		249.618.700,00		
15.	Puskesmas Pasar Masurai	Saldo Awal		243.384.118,00		
		1. Pendapatan	1.087.500.000,00	844.115.881,00	(243.384.119,00)	77,62
		2. Belanja	1.087.500.000,00	673.452.121,00	414.047.879,00	61,93
		a. Belanja Operasi	1.087.500.000,00	673.452.121,00	414.047.879,00	61,93
		- Belanja Barang dan Jasa	*1.087.500.000,00*	*673.452.121,00*	*414.047.879,00*	*61,93*
		3. Suplus/Defisit (1-2)	0,00	170.663.760,00	170.663.760,00	-
		Saldo Akhir		414.047.878,00		
16.	Puskesmas Aur Duri	Saldo Awal		224.015.534,00		
		1. Pendapatan	996.421.000,00	473.479.166,00	(522.941.834,00)	47,52
		2. Belanja	697.494.700,00	470.474.712,00	227.019.988,00	67,45
		a. Belanja Operasi	697.494.700,00	470.474.712,00	227.019.988,00	67,45
		- Belanja Barang dan Jasa	*697.494.700,00*	*470.474.712,00*	*227.019.988,00*	*67,45*
		3. Suplus/Defisit (1-2)	298.926.300,00	3.004.454,00	(295.921.846,00)	*1,01*
		Saldo Akhir		227.019.988,00		
17.	Puskesmas Pasar Baru	Saldo Awal		232.689.197,00		
		1. Pendapatan	578.665.000,00	345.975.802,00	(232.689.198,00)	59,79
		2. Belanja	578.665.000,00	387.555.984,00	191.109.016,00	66,97
		a. Belanja Operasi	578.665.000,00	387.555.984,00	191.109.016,00	66,97
		- Belanja Barang dan Jasa	*578.665.000,00*	*387.555.984,00*	*191.109.016,00*	*66,97*
		3. Suplus/Defisit (1-2)	0,00	(41.580.182,00)	(41.580.182,00)	-
		Saldo Akhir		191.109.015,00		
18.	Puskesmas Tambang Emas	Saldo Awal		243.496.942,00		
		1. Pendapatan	1.195.350.000,00	951.853.058,00	(243.496.942,00)	79,63
		2. Belanja	1.195.350.000,00	894.296.939,00	301.053.061,00	74,81
		a. Belanja Operasi	1.195.350.000,00	894.296.939,00	301.053.061,00	74,81
		- Belanja Barang dan Jasa	*1.195.350.000,00*	*894.296.939,00*	*301.053.061,00*	*74,81*
		3. Suplus/Defisit (1-2)	0,00	57.556.119,00	57.556.119,00	-
		Saldo Akhir		301.053.061,00		
19.	Puskesmas Bangko Barat	Saldo Awal		185.570.146,00		
		1. Pendapatan	824.563.000,00	638.992.853,00	(185.570.147,00)	77,49
		2. Belanja	824.563.000,00	545.297.725,00	279.265.275,00	66,13
		a. Belanja Operasi	824.563.000,00	545.297.725,00	279.265.275,00	66,13
		- Belanja Barang dan Jasa	*824.563.000,00*	*545.297.725,00*	*279.265.275,00*	*66,13*
		3. Suplus/Defisit (1-2)	0,00	93.695.128,00	93.695.128,00	-
		Saldo Akhir		279.265.274,00		
20..	Puskesmas Tabir Lintas	Saldo Awal		235.115.729,00		
		1. Pendapatan	1.300.099.000,00	1.064.983.271,00	(235.115.729,00)	81,92
		2. Belanja	1.300.099.000,00	762.099.619,00	537.999.381,00	58,62
		a. Belanja Operasi	1.300.099.000,00	762.099.619,00	537.999.381,00	58,62
		- Belanja Barang dan Jasa	*1.300.099.000,00*	*762.099.619,00*	*537.999.381,00*	*58,62*
		3. Suplus/Defisit (1-2)	0,00	302.883.652,00	302.883.652,00	-
		Saldo Akhir		537.999.381,00		
21.	Puskesmas Kederasan Panjang	Saldo Awal		192.805.388,00		
		1. Pendapatan	1.269.600.000,00	1.076.794.612,00	(192.805.388,00)	84,81
		2. Belanja	1.269.600.000,00	833.336.927,00	436.263.073,00	65,64
		a. Belanja Operasi	1.269.600.000,00	833.336.927,00	436.263.073,00	65,64
		- Belanja Barang dan Jasa	*1.269.600.000,00*	*833.336.927,00*	*436.263.073,00*	*65,64*
		3. Suplus/Defisit (1-2)	0,00	243.457.685,00	243.457.685,00	-
		Saldo Akhir		436.263.073,00		
22.	Puskesmas Muara Siau	Saldo Awal		95.510.757,00		
		1. Pendapatan	928.374.000,00	832.863.243,00	(95.510.757,00)	89,71
		2. Belanja	928.374.000,00	723.681.671,00	204.692.329,00	77,95
		a. Belanja Operasi	928.374.000,00	723.681.671,00	204.692.329,00	77,95
		- Belanja Barang dan Jasa	*928.374.000,00*	*723.681.671,00*	*204.692.329,00*	*77,95*
		3. Suplus/Defisit (1-2)	0,00	109.181.572,00	109.181.572,00	-
		Saldo Akhir		204.692.329,00		
23.	Puskesmas Kota Raja	Saldo Awal		246.672.038,00		
		1. Pendapatan	769.157.000,00	522.484.961,00	(246.672.039,00)	67,93
		2. Belanja	769.157.000,00	473.925.571,00	295.231.429,00	61,62
		a. Belanja Operasi	769.157.000,00	473.925.571,00	295.231.429,00	61,62
		- Belanja Barang dan Jasa	*769.157.000,00*	*473.925.571,00*	*295.231.429,00*	*61,62*
		3. Suplus/Defisit (1-2)	0,00	48.559.390,00	48.559.390,00	-
		Saldo Akhir		295.231.428,00		

No.	S K P D	Jenis	Pendapatan dan Belanja dari Dana BOK pada FKTP			
			Anggaran	Realisasi	Lebih/Kurang	%
1	2	3	4	5	6=5-4	7=5/4
24.	Puskesmas Muara Delang	Saldo Awal		96.361.198,00		
		1. Pendapatan	1.052.976.000,00	956.614.801,00	(96.361.199,00)	90,85
		2. Belanja	1.052.976.000,00	930.148.000,00	122.828.000,00	88,34
		a. Belanja Operasi	1.052.976.000,00	930.148.000,00	122.828.000,00	88,34
		- Belanja Barang dan Jasa	*1.052.976.000,00*	*930.148.000,00*	*122.828.000,00*	*88,34*
		3. Suplus/Defisit (1-2)	0,00	26.466.801,00	26.466.801,00	-
		Saldo Akhir		122.827.999,00		
25.	Puskesmas Sungai Jering	Saldo Awal		207.053.045,00		
		1. Pendapatan	1.154.300.000,00	947.246.954,00	(207.053.046,00)	82,06
		2. Belanja	1.154.300.000,00	728.587.810,00	425.712.190,00	63,12
		a. Belanja Operasi	1.154.300.000,00	728.587.810,00	425.712.190,00	63,12
		- Belanja Barang dan Jasa	*1.154.300.000,00*	*728.587.810,00*	*425.712.190,00*	*63,12*
		3. Suplus/Defisit (1-2)	0,00	218.659.144,00	218.659.144,00	-
		Saldo Akhir		425.712.189,00		
26.	Puskesmas Rantau Suli	Saldo Awal		32.326.904,00		
		1. Pendapatan	1.321.544.500,00	1.289.217.596,00	(32.326.904,00)	97,55
		2. Belanja	1.321.544.500,00	1.060.306.500,00	261.238.000,00	80,23
		a. Belanja Operasi	1.321.544.500,00	1.060.306.500,00	261.238.000,00	80,23
		- Belanja Barang dan Jasa	*1.321.544.500,00*	*1.060.306.500,00*	*261.238.000,00*	*80,23*
		3. Suplus/Defisit (1-2)	0,00	228.911.096,00	228.911.096,00	-
		Saldo Akhir		261.238.000,00		
27.	Puskesmas Muara Madras	Saldo Awal		183.195.574,00		
		1. Pendapatan	1.077.027.000,00	893.831.424,00	(183.195.576,00)	82,99
		2. Belanja	1.077.027.000,00	908.603.936,00	168.423.064,00	84,36
		a. Belanja Operasi	1.077.027.000,00	908.603.936,00	168.423.064,00	84,36
		- Belanja Barang dan Jasa	*1.077.027.000,00*	*908.603.936,00*	*168.423.064,00*	*84,36*
		3. Suplus/Defisit (1-2)	0,00	(14.772.512,00)	(14.772.512,00)	-
		Saldo Akhir		168.423.062,00		
	Jumlah	**Saldo Awal**		**4.841.543.432,00**		**-**
		1. Pendapatan	**27.513.162.500,00**	**22.114.413.756,00**	**(5.398.748.744,00)**	**80,38**
		2. Belanja	**26.955.957.200,00**	**19.077.632.730,00**	**7.878.324.470,00**	**70,77**
		a. Belanja Operasi	**26.955.957.200,00**	**19.077.632.730,00**	**7.878.324.470,00**	**70,77**
		- Belanja Barang dan Jasa	***26.955.957.200,00***	***19.077.632.730,00***	***7.878.324.470,00***	***70,77***
		b. Belanja Modal	**0,00**	**0,00**	***0,00***	**-**
		3. Suplus/Defisit (1-2)	**557.205.300,00**	**3.036.781.026,00**	**2.479.575.726,00**	***545,00***
		Saldo Akhir		**7.878.324.458,00**		

Lampiran 13c

LAMPIRAN LAPORAN KEUANGAN PEMERINTAH KABUPATEN MERANGIN
REKAPITULASI MUTASI PAJAK DANA KAPITASI JKN DAN DANA BOK PUSKESMAS PADA FKTP SE-KABUPATEN MERANGIN
TAHUN ANGGARAN 2025

I. DANA KAPITASI JKN

(dalam rupiah)

No	Nama FKTP	Sisa Pajak Terhutang Tahun 2024						Pemotongan					
		Jenis Pajak					Jumlah	Jenis Pajak					Jumlah
		PPN (211)	PPh Pasal 21 (121)	PPh Pasal 22 (122)	PPh Pasal 23 (123)	Pajak Daerah		PPN (211)	PPh Pasal 21 (121)	PPh Pasal 22 (122)	PPh Pasal 23 (123)	Pajak Daerah	
1	2	3	4	5	6	7	8=3+4+5+6+7	9	10	11	12	13	14=9+10+11+12+13
1	PUSKESMAS BANGKO	0,00	0,00	0,00	0,00	0,00	0,00	11.512.872,00	19.004.519,00	1.598.330,00	90.090,00	1.401.250,00	33.607.061,00
2	PUSKESMAS PEMATANG KANDIS	0,00	0,00	0,00	0,00	0,00	0,00	13.360.174,00	16.996.710,00	1.777.379,00	101.352,00	0,00	32.235.615,00
3	PUSKESMAS PAMENANG	0,00	0,00	0,00	0,00	0,00	0,00	10.590.164,00	19.978.936,00	1.356.570,00	228.476,00	0,00	32.154.146,00
4	PUSKESMAS RANTAU PANJANG	0,00	0,00	0,00	0,00	0,00	0,00	15.291.397,00	17.289.784,00	1.997.379,00	199.639,00	0,00	34.778.199,00
5	PUSKESMAS SUMBER AGUNG	0,00	0,00	0,00	0,00	0,00	0,00	5.576.755,00	8.493.692,00	714.089,00	61.837,00	0,00	14.846.373,00
6	PUSKESMAS MERANTI	0,00	0,00	0,00	0,00	0,00	0,00	6.347.895,95	8.280.890,00	795.061,68	3.600,00	0,00	15.427.447,63
7	PUSKESMAS MUARA JERNIH	0,00	0,00	0,00	0,00	0,00	0,00	0,00	14.848.815,99	376.645,00	51.362,00	0,00	15.276.822,99
8	PUSKESMAS SUNGAI BULIAN	0,00	0,00	0,00	0,00	0,00	0,00	588.496,00	7.937.639,00	37.730,00	55.784,00	0,00	8.619.649,00
9	PUSKESMAS RANTAU LIMAU MANIS	0,00	0,00	0,00	0,00	0,00	0,00	0,00	5.270.568,00	0,00	0,00	0,00	5.270.568,00
10	PUSKESMAS MUARA KIBUL	0,00	0,00	0,00	0,00	0,00	0,00	597.850,00	11.425.435,00	53.053,00	44.973,00	0,00	12.121.311,00
11	PUSKESMAS SUNGAI MANAU	0,00	0,00	0,00	0,00	0,00	0,00	7.332.603,00	10.231.566,00	966.601,00	44.400,00	0,00	18.575.170,00
12	PUSKESMAS SEKANCING	0,00	0,00	0,00	0,00	0,00	0,00	0,00	5.472.177,00	0,00	0,00	0,00	5.472.177,00
13	PUSKESMAS SIMPANG PARIT	0,00	0,00	0,00	0,00	0,00	0,00	5.915.719,00	9.691.901,00	723.354,00	117.117,00	0,00	16.448.091,00
14	PUSKESMAS SIMPANG LIMBUR	0,00	0,00	0,00	0,00	0,00	0,00	7.672.044,00	10.904.735,00	1.022.501,00	32.432,00	0,00	19.631.712,00
15	PUSKESMAS PASAR MASURAI	0,00	0,00	0,00	0,00	0,00	0,00	7.840.119,00	16.449.702,00	1.086.390,00	0,00	0,00	25.376.211,00
16	PUSKESMAS AUR BEDURI	0,00	0,00	0,00	0,00	0,00	0,00	3.874.848,00	9.830.058,00	528.389,00	25.225,00	0,00	14.258.520,00
17	PUSKESMAS PASAR BARU	0,00	0,00	0,00	0,00	0,00	0,00	3.992.686,00	6.817.557,00	527.147,00	9.009,00	0,00	11.346.399,00
18	PUSKESMAS TAMBANG EMAS	0,00	0,00	0,00	0,00	0,00	0,00	4.449.974,00	10.925.281,00	539.416,00	0,00	0,00	15.914.671,00
19	PUSKESMAS BANGKO BARAT	0,00	0,00	0,00	0,00	0,00	0,00	0,00	0,00	0,00	0,00	0,00	0,00
20	PUSKESMAS TABIR LINTAS	0,00	0,00	0,00	0,00	0,00	0,00	2.031.136,00	4.859.302,00	276.970,00	0,00	0,00	7.167.408,00
21	PUSKESMAS KEDERASAN PANJANG	0,00	0,00	0,00	0,00	0,00	0,00	3.690.783,00	7.078.501,00	494.648,00	10.560,00	0,00	11.274.492,00
22	PUSKESMAS MUARA SIAU	0,00	0,00	0,00	0,00	0,00	0,00	9.351.809,00	12.328.376,00	1.046.613,00	121.946,00	0,00	22.848.744,00
23	PUSKESMAS KOTA RAJA	0,00	0,00	0,00	0,00	0,00	0,00	0,00	2.700.953,00	0,00	0,00	0,00	2.700.953,00
24	PUSKESMAS MUARA DELANG	0,00	0,00	0,00	0,00	0,00	0,00	14.403.273,00	22.160.892,00	1.842.185,00	121.251,00	0,00	38.527.601,00
25	PUSKESMAS SUNGAI JERING	0,00	0,00	0,00	0,00	0,00	0,00	696.469,00	5.180.894,00	94.972,00	0,00	0,00	5.972.335,00
26	PUSKESMAS RANTAU SULI	0,00	0,00	0,00	0,00	0,00	0,00	1.783.785,00	7.758.144,00	243.242,00	0,00	0,00	9.785.171,00
27	PUSKESMAS MUARA MADRAS	0,00	0,00	0,00	0,00	0,00	0,00	3.915.094,00	6.541.611,00	262.208,00	184.318,00	0,00	10.903.231,00
Jumlah Mutasi Pajak Dana Kapitasi JKN (I)		**0,00**	**0,00**	**0,00**	**0,00**	**0,00**	**0,00**	**140.815.945,95**	**278.458.638,99**	**18.360.872,68**	**1.503.371,00**	**1.401.250,00**	**440.540.078,62**

I. DANA KAPITASI JKN

(dalam rupiah)

No	Nama FKTP	Penyetoran						Sisa Pajak Terhutang Tahun 2025					
		Jenis Pajak					Jumlah	Jenis Pajak					Jumlah
		PPN (211)	PPh Pasal 21 (121)	PPh Pasal 22 (122)	PPh Pasal 23 (123)	Pajak Daerah		PPN (211)	PPh Pasal 21 (121)	PPh Pasal 22 (122)	PPh Pasal 23 (123)	Pajak Daerah	
1	2	15	16	17	18	19	20=15+16+17+18+19	21=3+9-15	22=4+10-16	23=5+11-17	24=6+12-18	25=7+13-19	26=21+22+23+24+25
1	PUSKESMAS BANGKO	11.512.872,00	19.004.519,00	1.598.330,00	90.090,00	1.401.250,00	33.607.061,00	0,00	0,00	0,00	0,00	0,00	0,00
2	PUSKESMAS PEMATANG KANDIS	13.360.174,00	16.996.710,00	1.777.379,00	101.352,00	0,00	32.235.615,00	0,00	0,00	0,00	0,00	0,00	0,00
3	PUSKESMAS PAMENANG	10.590.164,00	19.978.936,00	1.356.570,00	228.476,00	0,00	32.154.146,00	0,00	0,00	0,00	0,00	0,00	0,00
4	PUSKESMAS RANTAU PANJANG	15.291.397,00	17.289.784,00	1.997.379,00	199.639,00	0,00	34.778.199,00	0,00	0,00	0,00	0,00	0,00	0,00
5	PUSKESMAS SUMBER AGUNG	5.576.755,00	8.493.692,00	714.089,00	61.837,00	0,00	14.846.373,00	0,00	0,00	0,00	0,00	0,00	0,00
6	PUSKESMAS MERANTI	6.347.895,95	8.280.890,00	795.061,68	3.600,00	0,00	15.427.447,63	0,00	0,00	0,00	0,00	0,00	0,00
7	PUSKESMAS MUARA JERNIH	0,00	14.848.815,99	376.645,00	51.362,00	0,00	15.276.822,99	0,00	0,00	0,00	0,00	0,00	0,00
8	PUSKESMAS SUNGAI BULIAN	588.496,00	7.937.639,00	37.730,00	55.784,00	0,00	8.619.649,00	0,00	0,00	0,00	0,00	0,00	0,00
9	PUSKESMAS RANTAU LIMAU MANIS	0,00	5.270.568,00	0,00	0,00	0,00	5.270.568,00	0,00	0,00	0,00	0,00	0,00	0,00
10	PUSKESMAS MUARA KIBUL	597.850,00	11.425.435,00	53.053,00	44.973,00	0,00	12.121.311,00	0,00	0,00	0,00	0,00	0,00	0,00
11	PUSKESMAS SUNGAI MANAU	7.332.603,00	10.231.566,00	966.601,00	44.400,00	0,00	18.575.170,00	0,00	0,00	0,00	0,00	0,00	0,00
12	PUSKESMAS SEKANCING	0,00	5.472.177,00	0,00	0,00	0,00	5.472.177,00	0,00	0,00	0,00	0,00	0,00	0,00
13	PUSKESMAS SIMPANG PARIT	5.915.719,00	9.691.901,00	723.354,00	117.117,00	0,00	16.448.091,00	0,00	0,00	0,00	0,00	0,00	0,00
14	PUSKESMAS SIMPANG LIMBUR	7.672.044,00	10.904.735,00	1.022.501,00	32.432,00	0,00	19.631.712,00	0,00	0,00	0,00	0,00	0,00	0,00
15	PUSKESMAS PASAR MASURAI	7.840.119,00	16.449.702,00	1.086.390,00	0,00	0,00	25.376.211,00	0,00	0,00	0,00	0,00	0,00	0,00
16	PUSKESMAS AUR BEDURI	3.874.848,00	9.830.058,00	528.389,00	25.225,00	0,00	14.258.520,00	0,00	0,00	0,00	0,00	0,00	0,00
17	PUSKESMAS PASAR BARU	3.992.686,00	6.817.557,00	527.147,00	9.009,00	0,00	11.346.399,00	0,00	0,00	0,00	0,00	0,00	0,00
18	PUSKESMAS TAMBANG EMAS	4.449.974,00	10.925.281,00	539.416,00	0,00	0,00	15.914.671,00	0,00	0,00	0,00	0,00	0,00	0,00
19	PUSKESMAS BANGKO BARAT	0,00	0,00	0,00	0,00	0,00	0,00	0,00	0,00	0,00	0,00	0,00	0,00
20	PUSKESMAS TABIR LINTAS	2.031.136,00	4.859.302,00	276.970,00	0,00	0,00	7.167.408,00	0,00	0,00	0,00	0,00	0,00	0,00
21	PUSKESMAS KEDERASAN PANJANG	3.690.783,00	7.078.501,00	494.648,00	10.560,00	0,00	11.274.492,00	0,00	0,00	0,00	0,00	0,00	0,00
22	PUSKESMAS MUARA SIAU	9.351.809,00	12.328.376,00	1.046.613,00	121.946,00	0,00	22.848.744,00	0,00	0,00	0,00	0,00	0,00	0,00
23	PUSKESMAS KOTA RAJA	0,00	2.700.953,00	0,00	0,00	0,00	2.700.953,00	0,00	0,00	0,00	0,00	0,00	0,00
24	PUSKESMAS MUARA DELANG	14.403.273,00	22.160.892,00	1.842.185,00	121.251,00	0,00	38.527.601,00	0,00	0,00	0,00	0,00	0,00	0,00
25	PUSKESMAS SUNGAI JERING	696.469,00	5.180.894,00	94.972,00	0,00	0,00	5.972.335,00	0,00	0,00	0,00	0,00	0,00	0,00
26	PUSKESMAS RANTAU SULI	1.783.785,00	7.758.144,00	243.242,00	0,00	0,00	9.785.171,00	0,00	0,00	0,00	0,00	0,00	0,00
27	PUSKESMAS MUARA MADRAS	3.915.094,00	6.541.611,00	262.208,00	184.318,00	0,00	10.903.231,00	0,00	0,00	0,00	0,00	0,00	0,00
Jumlah Mutasi Pajak Dana Kapitasi JKN (I)		**140.815.945,95**	**278.458.638,99**	**18.360.872,68**	**1.503.371,00**	**1.401.250,00**	**440.540.078,62**	**0,00**	**0,00**	**0,00**	**0,00**	**0,00**	**0,00**

II. DANA BOK PUSKESMAS

(dalam rupiah)

No	Nama FKTP	Sisa Pajak Terhutang Tahun 2024						Pemotongan					
		Jenis Pajak					Jumlah	Jenis Pajak					Jumlah
		PPN (211)	PPh Pasal 21 (121)	PPh Pasal 22 (122)	PPh Pasal 23 (123)	Pajak Daerah		PPN (211)	PPh Pasal 21 (121)	PPh Pasal 22 (122)	PPh Pasal 23 (123)	Pajak Daerah	
1	2	3	4	5	6	7	8=3+4+5+6+7	9	10	11	12	13	14=9+10+11+12+13
1	PUSKESMAS BANGKO	0,00	0,00	0,00	0,00	0,00	0,00	1.320.000,00	1.362.796,00	479.900,00	272.992,00	4.832.500,00	8.268.188,00
2	PUSKESMAS PEMATANG KANDIS	0,00	0,00	0,00	0,00	0,00	0,00	550.000,00	3.204.464,00	1.552.603,00	591.675,00	3.911.950,00	9.810.692,00
3	PUSKESMAS PAMENANG	0,00	0,00	0,00	0,00	0,00	0,00	0,00	3.587.694,00	2.482.076,00	1.711.195,00	7.376.750,00	15.157.715,00
4	PUSKESMAS RANTAU PANJANG	0,00	0,00	0,00	0,00	0,00	0,00	2.638.957,00	3.439.978,00	1.572.528,00	782.766,00	10.298.750,00	18.732.979,00
5	PUSKESMAS SUMBER AGUNG	0,00	0,00	0,00	0,00	0,00	0,00	440.000,00	1.849.617,00	1.732.266,00	205.146,00	7.648.750,00	11.875.779,00
6	PUSKESMAS MERANTI	0,00	0,00	0,00	0,00	0,00	0,00	311.044,00	0,00	1.697.779,00	340.389,00	3.027.350,00	5.376.562,00
7	PUSKESMAS MUARA JERNIH	0,00	0,00	0,00	0,00	0,00	0,00	0,00	2.884.069,00	962.449,00	2.752.954,00	6.096.020,00	12.695.492,00
8	PUSKESMAS SUNGAI BULIAN	0,00	0,00	0,00	0,00	0,00	0,00	3.419.557,00	0,00	3.039.039,00	592.920,00	5.452.500,00	12.504.016,00
9	PUSKESMAS RANTAU LIMAU MANIS	0,00	0,00	0,00	0,00	0,00	0,00	550.000,00	995.597,00	1.397.446,00	141.750,00	6.698.750,00	9.783.543,00
10	PUSKESMAS MUARA KIBUL	0,00	0,00	0,00	0,00	0,00	0,00	0,00	2.175.009,00	1.215.883,00	197.779,00	2.405.000,00	5.993.671,00
11	PUSKESMAS SUNGAI MANAU	0,00	0,00	0,00	0,00	0,00	0,00	6.839.189,00	1.573.141,00	5.345.291,00	815.662,00	12.547.000,00	27.120.283,00
12	PUSKESMAS SEKANCING	0,00	0,00	0,00	0,00	0,00	0,00	1.472.198,00	2.328.121,00	3.476.024,00	565.649,00	5.850.500,00	13.692.492,00
13	PUSKESMAS SIMPANG PARIT	0,00	0,00	0,00	0,00	0,00	0,00	1.189.189,00	2.250.373,00	2.677.700,00	390.348,00	9.900.000,00	16.407.610,00
14	PUSKESMAS SIMPANG LIMBUR	0,00	0,00	0,00	0,00	0,00	0,00	0,00	2.541.499,00	909.292,00	718.737,00	6.728.750,00	10.898.278,00
15	PUSKESMAS PASAR MASURAI	0,00	0,00	0,00	0,00	0,00	0,00	1.935.744,00	1.631.528,00	1.730.654,00	452.007,00	1.264.628,00	7.014.561,00
16	PUSKESMAS AUR BEDURI	0,00	0,00	0,00	0,00	0,00	0,00	891.891,00	1.740.291,00	1.018.420,00	561.945,00	4.447.500,00	8.660.047,00
17	PUSKESMAS PASAR BARU	0,00	0,00	0,00	0,00	0,00	0,00	1.729.656,00	1.318.933,00	1.667.511,00	248.076,00	5.421.250,00	10.385.426,00
18	PUSKESMAS TAMBANG EMAS	0,00	0,00	0,00	0,00	0,00	0,00	2.604.681,00	2.299.176,00	3.585.450,00	919.670,00	8.765.250,00	18.174.227,00
19	PUSKESMAS BANGKO BARAT	0,00	0,00	0,00	0,00	0,00	0,00	99.099,00	1.340.881,00	2.240.277,00	475.487,00	6.541.250,00	10.696.994,00
20	PUSKESMAS TABIR LINTAS	0,00	0,00	0,00	0,00	0,00	0,00	7.305.300,00	1.303.990,00	1.973.380,00	238.405,00	0,00	10.821.075,00
21	PUSKESMAS KEDERASAN PANJANG	0,00	0,00	0,00	0,00	0,00	0,00	2.071.321,00	3.065.000,00	2.067.583,00	362.302,00	5.003.500,00	12.569.706,00
22	PUSKESMAS MUARA SIAU	0,00	0,00	0,00	0,00	0,00	0,00	1.613.075,00	1.962.555,00	4.054.093,00	666.306,00	10.638.750,00	18.934.779,00
23	PUSKESMAS KOTA RAJA	0,00	0,00	0,00	0,00	0,00	0,00	1.189.188,00	1.809.763,00	713.081,00	212.340,00	2.025.000,00	5.949.372,00
24	PUSKESMAS MUARA DELANG	0,00	0,00	0,00	0,00	0,00	0,00	853.873,00	2.548.837,00	3.407.956,00	897.175,00	4.142.500,00	11.850.341,00
25	PUSKESMAS SUNGAI JERING	0,00	0,00	0,00	0,00	0,00	0,00	0,00	2.571.324,00	1.575.481,00	267.408,00	8.748.000,00	13.162.213,00
26	PUSKESMAS RANTAU SULI	0,00	0,00	0,00	0,00	0,00	0,00	0,00	1.444.855,00	1.210.427,00	0,00	10.074.850,00	12.730.132,00
27	PUSKESMAS MUARA MADRAS	0,00	0,00	0,00	0,00	0,00	0,00	3.085.810,00	2.570.830,00	3.738.512,00	829.143,00	6.236.800,00	16.461.095,00
Jumlah Mutasi Pajak Dana BOK Puskesmas (II)		**0,00**	**0,00**	**0,00**	**0,00**	**0,00**	**0,00**	**42.109.772,00**	**53.800.321,00**	**57.523.101,00**	**16.210.226,00**	**166.083.848,00**	**335.727.268,00**
Jumlah Mutasi Pajak Dana Kapitasi JKN dan Dana BOK Puskesmas (I+II)		**0,00**	**0,00**	**0,00**	**0,00**	**0,00**	**0,00**	**182.925.717,95**	**332.258.959,99**	**75.883.973,68**	**17.713.597,00**	**167.485.098,00**	**776.267.346,62**

II. DANA BOK PUSKESMAS

(dalam rupiah)

No	Nama FKTP	Penyetoran						Sisa Pajak Terhutang Tahun 2025					
		Jenis Pajak					Jumlah	Jenis Pajak					Jumlah
		PPN (211)	PPh Pasal 21 (121)	PPh Pasal 22 (122)	PPh Pasal 23 (123)	Pajak Daerah		PPN (211)	PPh Pasal 21 (121)	PPh Pasal 22 (122)	PPh Pasal 23 (123)	Pajak Daerah	
1	2	15	16	17	18	19	20=15+16+17+18+19	21=3+9-15	22=4+10-16	23=5+11-17	24=6+12-18	25=7+13-19	26=21+22+23+24+25
1	PUSKESMAS BANGKO	1.320.000,00	1.362.796,00	479.900,00	272.992,00	4.832.500,00	8.268.188,00	0,00	0,00	0,00	0,00	0,00	0,00
2	PUSKESMAS PEMATANG KANDIS	550.000,00	3.204.464,00	1.552.603,00	591.675,00	3.911.950,00	9.810.692,00	0,00	0,00	0,00	0,00	0,00	0,00
3	PUSKESMAS PAMENANG	0,00	3.587.694,00	2.482.076,00	1.711.195,00	7.376.750,00	15.157.715,00	0,00	0,00	0,00	0,00	0,00	0,00
4	PUSKESMAS RANTAU PANJANG	2.638.957,00	3.439.978,00	1.572.528,00	782.766,00	10.298.750,00	18.732.979,00	0,00	0,00	0,00	0,00	0,00	0,00
5	PUSKESMAS SUMBER AGUNG	440.000,00	1.849.617,00	1.732.266,00	205.146,00	7.648.750,00	11.875.779,00	0,00	0,00	0,00	0,00	0,00	0,00
6	PUSKESMAS MERANTI	311.044,00	0,00	1.697.779,00	340.389,00	3.027.350,00	5.376.562,00	0,00	0,00	0,00	0,00	0,00	0,00
7	PUSKESMAS MUARA JERNIH	0,00	2.884.069,00	962.449,00	2.752.954,00	6.096.020,00	12.695.492,00	0,00	0,00	0,00	0,00	0,00	0,00
8	PUSKESMAS SUNGAI BULIAN	3.419.557,00	0,00	3.039.039,00	592.920,00	5.452.500,00	12.504.016,00	0,00	0,00	0,00	0,00	0,00	0,00
9	PUSKESMAS RANTAU LIMAU MANIS	550.000,00	995.597,00	1.397.446,00	141.750,00	6.698.750,00	9.783.543,00	0,00	0,00	0,00	0,00	0,00	0,00
10	PUSKESMAS MUARA KIBUL	0,00	2.175.009,00	1.215.883,00	0,00	2.405.000,00	5.795.892,00	0,00	0,00	0,00	197.779,00	0,00	197.779,00
11	PUSKESMAS SUNGAI MANAU	6.839.189,00	1.573.141,00	5.345.291,00	815.662,00	12.547.000,00	27.120.283,00	0,00	0,00	0,00	0,00	0,00	0,00
12	PUSKESMAS SEKANCING	1.472.198,00	1.926.004,00	2.399.681,00	282.180,00	5.850.500,00	11.930.563,00	0,00	402.117,00	1.076.343,00	283.469,00	0,00	1.761.929,00
13	PUSKESMAS SIMPANG PARIT	1.189.189,00	2.250.373,00	2.677.700,00	390.348,00	9.900.000,00	16.407.610,00	0,00	0,00	0,00	0,00	0,00	0,00
14	PUSKESMAS SIMPANG LIMBUR	0,00	2.541.499,00	909.292,00	718.737,00	6.728.750,00	10.898.278,00	0,00	0,00	0,00	0,00	0,00	0,00
15	PUSKESMAS PASAR MASURAI	1.189.188,00	1.631.528,00	0,00	0,00	1.264.628,00	4.085.344,00	746.556,00	0,00	1.730.654,00	452.007,00	0,00	2.929.217,00
16	PUSKESMAS AUR BEDURI	891.891,00	1.740.291,00	1.018.420,00	561.945,00	4.447.500,00	8.660.047,00	0,00	0,00	0,00	0,00	0,00	0,00
17	PUSKESMAS PASAR BARU	1.729.656,00	1.318.933,00	1.667.511,00	248.076,00	5.421.250,00	10.385.426,00	0,00	0,00	0,00	0,00	0,00	0,00
18	PUSKESMAS TAMBANG EMAS	2.604.681,00	2.299.176,00	3.585.450,00	919.670,00	8.765.250,00	18.174.227,00	0,00	0,00	0,00	0,00	0,00	0,00
19	PUSKESMAS BANGKO BARAT	99.099,00	1.340.881,00	2.240.277,00	475.487,00	6.541.250,00	10.696.994,00	0,00	0,00	0,00	0,00	0,00	0,00
20	PUSKESMAS TABIR LINTAS	7.305.300,00	1.303.990,00	1.973.380,00	238.405,00	0,00	10.821.075,00	0,00	0,00	0,00	0,00	0,00	0,00
21	PUSKESMAS KEDERASAN PANJANG	2.071.321,00	3.065.000,00	2.067.583,00	362.302,00	5.003.500,00	12.569.706,00	0,00	0,00	0,00	0,00	0,00	0,00
22	PUSKESMAS MUARA SIAU	1.189.188,00	1.962.555,00	1.595.187,00	0,00	10.638.750,00	15.385.680,00	423.887,00	0,00	2.458.906,00	666.306,00	0,00	3.549.099,00
23	PUSKESMAS KOTA RAJA	1.189.188,00	1.809.763,00	713.081,00	212.340,00	2.025.000,00	5.949.372,00	0,00	0,00	0,00	0,00	0,00	0,00
24	PUSKESMAS MUARA DELANG	853.873,00	2.548.837,00	3.407.956,00	897.175,00	4.142.500,00	11.850.341,00	0,00	0,00	0,00	0,00	0,00	0,00
25	PUSKESMAS SUNGAI JERING	0,00	2.571.324,00	1.575.481,00	267.408,00	8.748.000,00	13.162.213,00	0,00	0,00	0,00	0,00	0,00	0,00
26	PUSKESMAS RANTAU SULI	0,00	1.444.855,00	1.210.427,00	0,00	10.074.850,00	12.730.132,00	0,00	0,00	0,00	0,00	0,00	0,00
27	PUSKESMAS MUARA MADRAS	1.697.996,00	2.570.830,00	827.943,00	0,00	6.236.800,00	11.333.569,00	1.387.814,00	0,00	2.910.569,00	829.143,00	0,00	5.127.526,00
Jumlah Mutasi Pajak Dana BOK Puskesmas (II)		**39.551.515,00**	**53.398.204,00**	**49.346.629,00**	**13.781.522,00**	**166.083.848,00**	**322.161.718,00**	**2.558.257,00**	**402.117,00**	**8.176.472,00**	**2.428.704,00**	**0,00**	**13.565.550,00**
Jumlah Mutasi Pajak Dana Kapitasi JKN dan Dana BOK Puskesmas (I+II)		**180.367.460,95**	**331.856.842,99**	**67.707.501,68**	**15.284.893,00**	**167.485.098,00**	**762.701.796,62**	**2.558.257,00**	**402.117,00**	**8.176.472,00**	**2.428.704,00**	**0,00**	**13.565.550,00**

BUPATI MERANGIN

H. M. SYUKUR, S.H., M.H.

Lampiran 14a

REKAPITULASI PENYALURAN TRANSFER KE PEMERINTAH DESA
TAHUN ANGGARAN 2025

(dalam rupiah)

No.	Kecamatan	Desa	Dana Desa (APBN)			Alokasi Dana Desa (APBD)			Bagi Hasil Pendapatan Asli Daerah (PAD)					
									Bagi Hasil Pajak Daerah			Bagi Hasil Retribusi Daerah		
			Alokasi	Penyaluran	Lebih/(Kurang) Salur	Alokasi	Penyaluran	Lebih/(Kurang) Salur	Alokasi	Penyaluran	Lebih/(Kurang) Salur	Alokasi	Penyaluran	Lebih/(Kurang) Salur
1	2	3	4	5	6=4-5	7	8	9=7-8	10	11	12=10-11	13	14	15=13-14
1.	Jangkat	1. Renah Kemumu	1.036.720.000,00	1.036.720.000,00	0,00	376.202.734,00	376.202.734,00	0,00	32.615.061,00	29.868.017,00	2.747.044,00	4.024.376,00	2.979.106,00	1.045.270,00
		2. Tanjung Kasri	863.193.000,00	863.193.000,00	0,00	349.163.840,00	349.163.840,00	0,00	31.659.098,00	28.992.571,00	2.666.527,00	3.906.414,00	2.891.787,00	1.014.627,00
		3. Lubuk Mentilin	796.653.000,00	457.371.200,00	339.281.800,00	328.762.579,00	328.762.579,00	0,00	31.464.357,00	28.814.232,00	2.650.125,00	3.882.384,00	2.873.999,00	1.008.385,00
		4. Rantau Kermas	735.111.000,00	735.111.000,00	0,00	365.467.446,00	365.467.446,00	0,00	32.065.711,00	29.364.936,00	2.700.775,00	3.956.588,00	2.928.927,00	1.027.661,00
		5. Renah Alai	768.647.000,00	768.647.000,00	0,00	360.616.992,00	360.616.992,00	0,00	31.799.054,00	29.120.739,00	2.678.315,00	3.923.684,00	2.904.570,00	1.019.114,00
		6. Pulau Tengah	1.020.356.000,00	593.482.400,00	426.873.600,00	554.735.817,00	554.735.817,00	0,00	33.979.279,00	31.117.332,00	2.861.947,00	4.192.714,00	3.103.715,00	1.088.999,00
		7. Lubuk Pungguk	787.634.000,00	787.634.000,00	0,00	430.388.406,00	430.388.406,00	0,00	31.485.418,00	28.833.519,00	2.651.899,00	3.884.983,00	2.875.922,00	1.009.061,00
		8. Koto Renah	717.296.000,00	717.296.000,00	0,00	368.633.598,00	368.633.598,00	0,00	30.912.901,00	28.309.224,00	2.603.677,00	3.814.337,00	2.823.628,00	990.709,00
		9. Muara Madras	909.729.000,00	909.729.000,00	0,00	550.139.404,00	550.139.404,00	0,00	33.802.408,00	30.955.358,00	2.847.050,00	4.170.889,00	3.087.560,00	1.083.329,00
		10. Renah Pelaan	735.827.000,00	735.827.000,00	0,00	406.472.808,00	406.472.808,00	0,00	32.878.625,00	30.109.382,00	2.769.243,00	4.056.898,00	3.003.180,00	1.053.718,00
		11. Koto Rawang	825.010.000,00	825.010.000,00	0,00	342.479.800,00	342.479.800,00	0,00	32.178.173,00	29.467.926,00	2.710.247,00	3.970.466,00	2.939.200,00	1.031.266,00
2.	Bangko	1. Kungkai	1.135.724.000,00	889.955.916,00	245.768.084,00	504.219.634,00	504.219.634,00	0,00	32.139.605,00	29.432.607,00	2.706.998,00	3.965.706,00	2.935.677,00	1.030.029,00
		2. Mudo	728.969.000,00	728.969.000,00	0,00	370.701.435,00	370.701.435,00	0,00	31.027.039,00	28.413.748,00	2.613.291,00	3.828.421,00	2.834.053,00	994.368,00
		3. Langling	841.467.000,00	841.467.000,00	0,00	372.421.449,00	372.421.449,00	0,00	31.189.168,00	28.562.222,00	2.626.946,00	3.848.427,00	2.848.863,00	999.564,00
		4. Sungai Kapas	1.315.975.000,00	981.606.480,00	334.368.520,00	573.447.510,00	573.447.510,00	0,00	36.823.575,00	33.722.063,00	3.101.512,00	4.543.688,00	3.363.517,00	1.180.171,00
3.	Muara Siau	1. Durian Rambun	902.991.000,00	649.040.400,00	253.950.600,00	321.261.347,00	321.261.347,00	0,00	31.069.135,00	28.452.298,00	2.616.837,00	3.833.615,00	2.837.899,00	995.716,00
		2. Lubuk Birah	797.208.000,00	797.208.000,00	0,00	346.333.270,00	346.333.270,00	0,00	32.387.856,00	29.659.948,00	2.727.908,00	3.996.340,00	2.958.352,00	1.037.988,00
		3. Lubuk Beringin	886.556.000,00	886.556.000,00	0,00	439.479.600,00	439.479.600,00	0,00	34.627.687,00	31.711.127,00	2.916.560,00	4.272.725,00	3.162.942,00	1.109.783,00
		4. Rantau Macang	725.522.000,00	725.522.000,00	0,00	392.769.375,00	392.769.375,00	0,00	33.511.520,00	30.688.970,00	2.822.550,00	4.134.995,00	3.060.989,00	1.074.006,00
		5. Peradun Temeras	717.974.000,00	717.974.000,00	0,00	383.780.439,00	383.780.439,00	0,00	33.037.253,00	30.254.649,00	2.782.604,00	4.076.472,00	3.017.669,00	1.058.803,00
		6. Teluk Sikumbang	756.656.000,00	532.301.600,00	224.354.400,00	368.721.560,00	368.721.560,00	0,00	32.695.903,00	29.942.050,00	2.753.853,00	4.034.351,00	2.986.490,00	1.047.861,00
		7. Muara Siau	743.822.000,00	743.822.000,00	0,00	439.798.710,00	439.798.710,00	0,00	34.656.110,00	31.737.156,00	2.918.954,00	4.276.232,00	3.165.538,00	1.110.694,00
		8. Tiaro	771.953.000,00	506.241.200,00	265.711.800,00	362.789.073,00	362.789.073,00	0,00	33.266.453,00	30.464.544,00	2.801.909,00	4.104.754,00	3.038.605,00	1.066.149,00
		9. Air Lago	637.818.000,00	637.818.000,00	0,00	321.458.001,00	321.458.001,00	0,00	31.088.222,00	28.469.778,00	2.618.444,00	3.835.970,00	2.839.642,00	996.328,00
		10. Badak Tekurung	631.104.000,00	631.104.000,00	0,00	328.123.034,00	328.123.034,00	0,00	31.438.142,00	28.790.226,00	2.647.916,00	3.879.149,00	2.871.604,00	1.007.545,00
		11. Rantau Bidaro	645.888.000,00	645.888.000,00	0,00	318.458.706,00	318.458.706,00	0,00	30.925.756,00	28.320.996,00	2.604.760,00	3.815.923,00	2.824.802,00	991.121,00
		12. Rantau Panjang	803.288.000,00	803.288.000,00	0,00	394.778.865,00	394.778.865,00	0,00	32.292.646,00	29.572.758,00	2.719.888,00	3.984.591,00	2.949.656,00	1.034.935,00
		13. Pulau Raman	773.270.000,00	773.270.000,00	0,00	383.974.823,00	383.974.823,00	0,00	33.053.223,00	30.269.274,00	2.783.949,00	4.078.443,00	3.019.128,00	1.059.315,00
		14. Pasar Muara Siau	634.445.000,00	634.445.000,00	0,00	331.112.764,00	331.112.764,00	0,00	30.284.284,00	27.733.553,00	2.550.731,00	3.736.768,00	2.766.209,00	970.559,00
		15. Sepantai Renah	687.171.000,00	687.171.000,00	0,00	335.780.092,00	335.780.092,00	0,00	31.836.699,00	29.155.213,00	2.681.486,00	3.928.329,00	2.908.009,00	1.020.320,00
		16. Sungai Ulas	645.696.000,00	645.696.000,00	0,00	335.072.292,00	335.072.292,00	0,00	31.803.836,00	29.125.119,00	2.678.717,00	3.924.274,00	2.905.007,00	1.019.267,00
		17. Rantau Bayur	680.163.000,00	680.163.000,00	0,00	385.391.527,00	385.391.527,00	0,00	33.105.063,00	30.316.747,00	2.788.316,00	4.084.840,00	3.023.863,00	1.060.977,00
4.	Sungai Manau	1. Sungai Pinang	866.306.000,00	609.326.000,00	256.980.000,00	373.587.988,00	373.587.988,00	0,00	31.158.212,00	28.533.873,00	2.624.339,00	3.844.607,00	2.846.035,00	998.572,00
		2. Tiangko	743.726.000,00	743.726.000,00	0,00	458.210.392,00	458.210.392,00	0,00	32.929.005,00	30.155.519,00	2.773.486,00	4.063.115,00	3.007.782,00	1.055.333,00
		3. Palipan	710.564.000,00	445.865.600,00	264.698.400,00	407.099.053,00	407.099.053,00	0,00	32.922.504,00	30.149.565,00	2.772.939,00	4.062.313,00	3.007.188,00	1.055.125,00
		4. Seringat	751.739.000,00	473.345.600,00	278.393.400,00	365.192.447,00	365.192.447,00	0,00	30.717.252,00	28.130.053,00	2.587.199,00	3.790.194,00	2.805.757,00	984.437,00
		5. Durian Lecah	711.179.000,00	711.179.000,00	0,00	398.692.058,00	398.692.058,00	0,00	32.480.002,00	29.744.333,00	2.735.669,00	4.007.710,00	2.966.769,00	1.040.941,00
		6. Bukit Batu	707.084.000,00	478.913.600,00	228.170.400,00	405.055.683,00	405.055.683,00	0,00	31.929.137,00	29.239.866,00	2.689.271,00	3.939.736,00	2.916.452,00	1.023.284,00
		7. Sungai Nilau	837.264.000,00	837.264.000,00	0,00	446.413.867,00	446.413.867,00	0,00	33.648.972,00	30.814.845,00	2.834.127,00	4.151.956,00	3.073.545,00	1.078.411,00
		8. Sungai Manau	770.535.000,00	624.043.000,00	146.492.000,00	432.767.812,00	432.767.812,00	0,00	31.638.247,00	28.973.477,00	2.664.770,00	3.903.841,00	2.889.882,00	1.013.959,00
		9. Benteng	694.844.000,00	694.844.000,00	0,00	363.762.593,00	363.762.593,00	0,00	30.648.639,00	28.067.219,00	2.581.420,00	3.781.728,00	2.799.490,00	982.238,00
		10. Gelanggang	706.076.000,00	706.076.000,00	0,00	378.485.557,00	378.485.557,00	0,00	31.409.513,00	28.764.008,00	2.645.505,00	3.875.616,00	2.868.989,00	1.006.627,00
5.	Tabir	1. Kandang	978.117.000,00	685.479.360,00	292.637.640,00	466.619.983,00	466.619.983,00	0,00	36.061.543,00	33.024.215,00	3.037.328,00	4.449.656,00	3.293.912,00	1.155.744,00
		2. Koto Rayo	879.630.000,00	734.418.000,00	145.212.000,00	417.085.135,00	417.085.135,00	0,00	33.483.267,00	30.663.097,00	2.820.170,00	4.131.508,00	3.058.409,00	1.073.099,00
		3. Tanjung Ilir	846.066.000,00	635.916.000,00	210.150.000,00	407.408.767,00	407.408.767,00	0,00	32.961.488,00	30.185.266,00	2.776.222,00	4.067.123,00	3.010.749,00	1.056.374,00
		4. Buluran Panjang	848.817.000,00	848.817.000,00	0,00	407.348.481,00	407.348.481,00	0,00	32.933.201,00	30.159.361,00	2.773.840,00	4.063.633,00	3.008.165,00	1.055.468,00
		5. Seling	946.674.000,00	589.371.330,00	357.302.670,00	411.468.800,00	411.468.800,00	0,00	33.224.625,00	30.426.239,00	2.798.386,00	4.099.593,00	3.034.784,00	1.064.809,00
		6. Lubuk Napal	808.077.000,00	564.370.800,00	243.706.200,00	337.338.880,00	337.338.880,00	0,00	30.580.040,00	28.004.399,00	2.575.641,00	3.773.263,00	2.793.224,00	980.039,00

(dalam rupiah)

No.	Kecamatan	Desa	Bantuan Keuangan dari Pemerintah Provinsi			Total Transfer ke Pemerintah Desa		
			Alokasi	Penyaluran	Lebih/(Kurang) Salur	Alokasi	Penyaluran	Lebih/(Kurang) Salur
1	2	3	16	17	18=16-17	18=4+7+10+13+16	19=5+8+11+14+17	20=18-19
1.	Jangkat	1. Renah Kemumu	170.000.000,00	130.000.000,00	40.000.000,00	1.619.562.171,00	1.575.769.857,00	43.792.314,00
		2. Tanjung Kasri	170.000.000,00	130.000.000,00	40.000.000,00	1.417.922.352,00	1.374.241.198,00	43.681.154,00
		3. Lubuk Mentilin	170.000.000,00	130.000.000,00	40.000.000,00	1.330.762.320,00	947.822.010,00	382.940.310,00
		4. Rantau Kermas	170.000.000,00	130.000.000,00	40.000.000,00	1.306.600.745,00	1.262.872.309,00	43.728.436,00
		5. Renah Alai	170.000.000,00	130.000.000,00	40.000.000,00	1.334.986.730,00	1.291.289.301,00	43.697.429,00
		6. Pulau Tengah	170.000.000,00	130.000.000,00	40.000.000,00	1.783.263.810,00	1.312.439.264,00	470.824.546,00
		7. Lubuk Pungguk	170.000.000,00	130.000.000,00	40.000.000,00	1.423.392.807,00	1.379.731.847,00	43.660.960,00
		8. Koto Renah	170.000.000,00	130.000.000,00	40.000.000,00	1.290.656.836,00	1.247.062.450,00	43.594.386,00
		9. Muara Madras	170.000.000,00	130.000.000,00	40.000.000,00	1.667.841.701,00	1.623.911.322,00	43.930.379,00
		10. Renah Pelaan	170.000.000,00	130.000.000,00	40.000.000,00	1.349.235.331,00	1.305.412.370,00	43.822.961,00
		11. Koto Rawang	170.000.000,00	130.000.000,00	40.000.000,00	1.373.638.439,00	1.329.896.926,00	43.741.513,00
2.	Bangko	1. Kungkai	170.000.000,00	130.000.000,00	40.000.000,00	1.846.048.945,00	1.556.543.834,00	289.505.111,00
		2. Mudo	170.000.000,00	130.000.000,00	40.000.000,00	1.304.525.895,00	1.260.918.236,00	43.607.659,00
		3. Langling	170.000.000,00	130.000.000,00	40.000.000,00	1.418.926.044,00	1.375.299.534,00	43.626.510,00
		4. Sungai Kapas	170.000.000,00	130.000.000,00	40.000.000,00	2.100.789.773,00	1.722.139.570,00	378.650.203,00
3.	Muara Siau	1. Durian Rambun	170.000.000,00	130.000.000,00	40.000.000,00	1.429.155.097,00	1.131.591.944,00	297.563.153,00
		2. Lubuk Birah	170.000.000,00	130.000.000,00	40.000.000,00	1.349.925.466,00	1.306.159.570,00	43.765.896,00
		3. Lubuk Beringin	170.000.000,00	130.000.000,00	40.000.000,00	1.534.936.012,00	1.490.909.669,00	44.026.343,00
		4. Rantau Macang	170.000.000,00	130.000.000,00	40.000.000,00	1.325.937.890,00	1.282.041.334,00	43.896.556,00
		5. Peradun Temeras	170.000.000,00	130.000.000,00	40.000.000,00	1.308.868.164,00	1.265.026.757,00	43.841.407,00
		6. Teluk Sikumbang	170.000.000,00	130.000.000,00	40.000.000,00	1.332.107.814,00	1.063.951.700,00	268.156.114,00
		7. Muara Siau	170.000.000,00	130.000.000,00	40.000.000,00	1.392.553.052,00	1.348.523.404,00	44.029.648,00
		8. Tiaro	170.000.000,00	130.000.000,00	40.000.000,00	1.342.113.280,00	1.032.533.422,00	309.579.858,00
		9. Air Lago	170.000.000,00	130.000.000,00	40.000.000,00	1.164.200.193,00	1.120.585.421,00	43.614.772,00
		10. Badak Tekurung	170.000.000,00	130.000.000,00	40.000.000,00	1.164.544.325,00	1.120.888.864,00	43.655.461,00
		11. Rantau Bidaro	170.000.000,00	130.000.000,00	40.000.000,00	1.169.088.385,00	1.125.492.504,00	43.595.881,00
		12. Rantau Panjang	170.000.000,00	130.000.000,00	40.000.000,00	1.404.344.102,00	1.360.589.279,00	43.754.823,00
		13. Pulau Raman	170.000.000,00	130.000.000,00	40.000.000,00	1.364.376.489,00	1.320.533.225,00	43.843.264,00
		14. Pasar Muara Siau	170.000.000,00	130.000.000,00	40.000.000,00	1.169.578.816,00	1.126.057.526,00	43.521.290,00
		15. Sepantai Renah	170.000.000,00	130.000.000,00	40.000.000,00	1.228.716.120,00	1.185.014.314,00	43.701.806,00
		16. Sungai Ulas	170.000.000,00	130.000.000,00	40.000.000,00	1.186.496.402,00	1.142.798.418,00	43.697.984,00
		17. Rantau Bayur	170.000.000,00	130.000.000,00	40.000.000,00	1.272.744.430,00	1.228.895.137,00	43.849.293,00
4.	Sungai Manau	1. Sungai Pinang	170.000.000,00	130.000.000,00	40.000.000,00	1.444.896.807,00	1.144.293.896,00	300.602.911,00
		2. Tiangko	170.000.000,00	130.000.000,00	40.000.000,00	1.408.928.512,00	1.365.099.693,00	43.828.819,00
		3. Palipan	170.000.000,00	130.000.000,00	40.000.000,00	1.324.647.870,00	1.016.121.406,00	308.526.464,00
		4. Seringat	170.000.000,00	130.000.000,00	40.000.000,00	1.321.438.893,00	999.473.857,00	321.965.036,00
		5. Durian Lecah	170.000.000,00	130.000.000,00	40.000.000,00	1.316.358.770,00	1.272.582.160,00	43.776.610,00
		6. Bukit Batu	170.000.000,00	130.000.000,00	40.000.000,00	1.318.008.556,00	1.046.125.601,00	271.882.955,00
		7. Sungai Nilau	170.000.000,00	130.000.000,00	40.000.000,00	1.491.478.795,00	1.447.566.257,00	43.912.538,00
		8. Sungai Manau	170.000.000,00	130.000.000,00	40.000.000,00	1.408.844.900,00	1.218.674.171,00	190.170.729,00
		9. Benteng	170.000.000,00	130.000.000,00	40.000.000,00	1.263.036.960,00	1.219.473.302,00	43.563.658,00
		10. Gelanggang	170.000.000,00	130.000.000,00	40.000.000,00	1.289.846.686,00	1.246.194.554,00	43.652.132,00
5.	Tabir	1. Kandang	170.000.000,00	130.000.000,00	40.000.000,00	1.655.248.182,00	1.318.417.470,00	336.830.712,00
		2. Koto Rayo	170.000.000,00	130.000.000,00	40.000.000,00	1.504.329.910,00	1.315.224.641,00	189.105.269,00
		3. Tanjung Ilir	170.000.000,00	130.000.000,00	40.000.000,00	1.460.503.378,00	1.206.520.782,00	253.982.596,00
		4. Buluran Panjang	170.000.000,00	130.000.000,00	40.000.000,00	1.463.162.315,00	1.419.333.007,00	43.829.308,00
		5. Seling	170.000.000,00	130.000.000,00	40.000.000,00	1.565.467.018,00	1.164.301.153,00	401.165.865,00
		6. Lubuk Napal	170.000.000,00	130.000.000,00	40.000.000,00	1.349.769.183,00	1.062.507.303,00	287.261.880,00

No.	Kecamatan	Desa	Dana Desa (APBN)			Alokasi Dana Desa (APBD)			Bagi Hasil Pendapatan Asli Daerah (PAD)					
									Bagi Hasil Pajak Daerah			Bagi Hasil Retribusi Daerah		
			Alokasi	Penyaluran	Lebih/(Kurang) Salur	Alokasi	Penyaluran	Lebih/(Kurang) Salur	Alokasi	Penyaluran	Lebih/(Kurang) Salur	Alokasi	Penyaluran	Lebih/(Kurang) Salur
1	2	3	4	5	6=4-5	7	8	9=7-8	10	11	12=10-11	13	14	15=13-14
6.	Pamenang	1. Jelatang	888.153.000,00	888.153.000,00	0,00	475.526.198,00	475.526.198,00	0,00	31.666.168,00	28.999.046,00	2.667.122,00	3.907.286,00	2.892.432,00	1.014.854,00
		2. Tanjung Gedang	747.794.000,00	747.794.000,00	0,00	391.736.751,00	391.736.751,00	0,00	33.474.681,00	30.655.234,00	2.819.447,00	4.130.449,00	3.057.625,00	1.072.824,00
		3. Empang Benao	852.492.000,00	852.492.000,00	0,00	406.453.187,00	406.453.187,00	0,00	32.911.746,00	30.139.713,00	2.772.033,00	4.060.985,00	3.006.205,00	1.054.780,00
		4. Rejo Sari	1.046.586.000,00	1.046.586.000,00	0,00	398.743.495,00	398.743.495,00	0,00	31.212.685,00	28.583.758,00	2.628.927,00	3.851.329,00	2.851.011,00	1.000.318,00
		5. Keroya	797.583.000,00	797.583.000,00	0,00	572.799.624,00	572.799.624,00	0,00	32.443.030,00	29.710.476,00	2.732.554,00	4.003.148,00	2.963.392,00	1.039.756,00
		6. Muara Belengo	833.376.000,00	596.309.600,00	237.066.400,00	431.032.059,00	431.032.059,00	0,00	33.342.944,00	30.534.593,00	2.808.351,00	4.114.193,00	3.045.592,00	1.068.601,00
		7. Karang Berahi	854.487.000,00	646.771.400,00	207.715.600,00	421.879.170,00	421.879.170,00	0,00	32.410.042,00	29.680.266,00	2.729.776,00	3.999.077,00	2.960.379,00	1.038.698,00
		8. Pauh Menang	831.951.000,00	831.951.000,00	0,00	370.970.642,00	370.970.642,00	0,00	31.124.366,00	28.502.877,00	2.621.489,00	3.840.430,00	2.842.943,00	997.487,00
		9. Pematang Kancil	697.322.000,00	697.322.000,00	0,00	339.541.470,00	339.541.470,00	0,00	30.755.200,00	28.164.805,00	2.590.395,00	3.794.877,00	2.809.223,00	985.654,00
		10. Tanah Abang	1.191.185.000,00	1.191.185.000,00	0,00	443.481.733,00	443.481.733,00	0,00	32.309.596,00	29.588.280,00	2.721.316,00	3.986.683,00	2.951.204,00	1.035.479,00
		11. Sialang	920.537.000,00	920.537.000,00	0,00	406.443.453,00	406.443.453,00	0,00	33.002.539,00	30.222.859,00	2.779.680,00	4.072.189,00	3.014.498,00	1.057.691,00
		12. Sungai Udang	999.708.000,00	999.708.000,00	0,00	438.470.431,00	438.470.431,00	0,00	31.049.351,00	28.434.181,00	2.615.170,00	3.831.174,00	2.836.092,00	995.082,00
		13. Pelakar Jaya	711.677.000,00	711.677.000,00	0,00	384.287.635,00	384.287.635,00	0,00	31.520.896,00	28.866.009,00	2.654.887,00	3.889.360,00	2.879.163,00	1.010.197,00
7.	Tabir Ulu	1. Muara Jernih	979.650.000,00	656.801.262,00	322.848.738,00	596.953.747,00	596.953.747,00	0,00	37.590.210,00	34.424.128,00	3.166.082,00	4.638.287,00	3.433.543,00	1.204.744,00
		2. Kapuk	838.236.000,00	838.236.000,00	0,00	476.435.520,00	476.435.520,00	0,00	35.290.388,00	32.318.010,00	2.972.378,00	4.354.499,00	3.223.474,00	1.131.025,00
		3. Pulau Aro	1.112.394.000,00	1.112.394.000,00	0,00	463.303.200,00	463.303.200,00	0,00	33.728.551,00	30.887.722,00	2.840.829,00	4.161.775,00	3.080.813,00	1.080.962,00
		4. Rantau Ngarau	774.083.000,00	774.083.000,00	0,00	428.995.626,00	428.995.626,00	0,00	34.058.240,00	31.189.642,00	2.868.598,00	4.202.458,00	3.110.928,00	1.091.530,00
		5. Medan Baru	632.646.000,00	632.646.000,00	0,00	308.969.920,00	308.969.920,00	0,00	30.443.202,00	27.879.085,00	2.564.117,00	3.756.378,00	2.780.725,00	975.653,00
		6. Muara Seketuk	744.200.000,00	744.200.000,00	0,00	347.834.274,00	347.834.274,00	0,00	31.587.612,00	28.927.106,00	2.660.506,00	3.897.593,00	2.885.257,00	1.012.336,00
8.	Tabir Selatan	1. Sungai Sahut	1.164.371.000,00	1.164.371.000,00	0,00	436.585.950,00	436.585.950,00	0,00	31.988.470,00	29.294.201,00	2.694.269,00	3.947.057,00	2.921.872,00	1.025.185,00
		2. Bungo Antoi	1.294.198.000,00	1.294.198.000,00	0,00	561.907.422,00	561.907.422,00	0,00	33.534.325,00	30.709.854,00	2.824.471,00	4.137.809,00	3.063.073,00	1.074.736,00
		3. Muara Delang	1.288.390.000,00	1.288.390.000,00	0,00	498.960.961,00	498.960.961,00	0,00	31.619.936,00	28.956.708,00	2.663.228,00	3.901.582,00	2.888.210,00	1.013.372,00
		4. Sinar Gading	995.112.000,00	995.112.000,00	0,00	383.492.941,00	383.492.941,00	0,00	30.429.238,00	27.866.298,00	2.562.940,00	3.754.655,00	2.779.450,00	975.205,00
		5. Bungo Tanjung	823.893.000,00	823.893.000,00	0,00	407.262.522,00	407.262.522,00	0,00	31.968.669,00	29.276.068,00	2.692.601,00	3.944.614,00	2.920.063,00	1.024.551,00
		6. Rawa Jaya	1.161.038.000,00	1.161.038.000,00	0,00	421.646.935,00	421.646.935,00	0,00	31.182.395,00	28.556.019,00	2.626.376,00	3.847.591,00	2.848.244,00	999.347,00
		7. Gading Jaya	771.039.000,00	771.039.000,00	0,00	382.324.702,00	382.324.702,00	0,00	30.344.163,00	27.788.388,00	2.555.775,00	3.744.157,00	2.771.679,00	972.478,00
		8. Mekar Jaya	788.595.000,00	788.595.000,00	0,00	402.730.827,00	402.730.827,00	0,00	30.920.196,00	28.315.904,00	2.604.292,00	3.815.237,00	2.824.294,00	990.943,00
9.	Lembah Masurai	1. Nilo Dingin	862.100.000,00	862.100.000,00	0,00	351.257.279,00	351.257.279,00	0,00	31.358.428,00	28.717.225,00	2.641.203,00	3.869.313,00	2.864.323,00	1.004.990,00
		2. Tanjung Berugo	808.262.000,00	556.684.800,00	251.577.200,00	351.904.067,00	351.904.067,00	0,00	31.366.628,00	28.724.735,00	2.641.893,00	3.870.325,00	2.865.072,00	1.005.253,00
		3. Tuo	997.691.000,00	997.691.000,00	0,00	770.269.894,00	770.269.894,00	0,00	31.882.230,00	29.196.909,00	2.685.321,00	3.933.948,00	2.912.168,00	1.021.780,00
		4. Koto Rami	741.428.000,00	741.428.000,00	0,00	363.928.321,00	363.928.321,00	0,00	31.107.722,00	28.487.635,00	2.620.087,00	3.838.377,00	2.841.423,00	996.954,00
		5. Rancan	808.535.000,00	808.535.000,00	0,00	347.394.862,00	347.394.862,00	0,00	31.122.070,00	28.500.775,00	2.621.295,00	3.840.147,00	2.842.734,00	997.413,00
		6. Pasar Masurai	644.081.000,00	644.081.000,00	0,00	322.660.619,00	322.660.619,00	0,00	31.151.495,00	28.527.721,00	2.623.774,00	3.843.778,00	2.845.421,00	998.357,00
		7. Rantau Jering	754.736.000,00	754.736.000,00	0,00	472.162.448,00	472.162.448,00	0,00	36.812.633,00	33.712.043,00	3.100.590,00	4.542.337,00	3.362.518,00	1.179.819,00
		8. Tanjung Dalam	862.391.000,00	862.391.000,00	0,00	386.370.325,00	386.370.325,00	0,00	31.834.789,00	29.153.464,00	2.681.325,00	3.928.094,00	2.907.835,00	1.020.259,00
		9. Muara Pangi	793.901.000,00	793.901.000,00	0,00	406.424.651,00	406.424.651,00	0,00	32.894.373,00	30.123.804,00	2.770.569,00	4.058.842,00	3.004.618,00	1.054.224,00
		10. Sungai Lalang	818.924.000,00	818.924.000,00	0,00	358.316.644,00	358.316.644,00	0,00	31.669.546,00	29.002.139,00	2.667.407,00	3.907.703,00	2.892.741,00	1.014.962,00
		11. Talang Asal	771.881.000,00	771.881.000,00	0,00	380.449.464,00	380.449.464,00	0,00	31.502.537,00	28.849.197,00	2.653.340,00	3.887.095,00	2.877.486,00	1.009.609,00
		12. Muara Kelukup	751.154.000,00	751.154.000,00	0,00	369.526.169,00	369.526.169,00	0,00	32.283.063,00	29.563.981,00	2.719.082,00	3.983.409,00	2.948.780,00	1.034.629,00
		13. Muara Lengayo	692.097.000,00	692.097.000,00	0,00	334.300.323,00	334.300.323,00	0,00	31.769.529,00	29.093.701,00	2.675.828,00	3.920.041,00	2.901.874,00	1.018.167,00
		14. Talang Paruh	749.150.000,00	749.150.000,00	0,00	419.097.325,00	419.097.325,00	0,00	34.889.699,00	31.951.071,00	2.938.628,00	4.305.056,00	3.186.874,00	1.118.182,00
		15. Durian Mukut	660.696.000,00	660.696.000,00	0,00	366.179.648,00	366.179.648,00	0,00	32.098.980,00	29.395.403,00	2.703.577,00	3.960.694,00	2.931.966,00	1.028.728,00
10.	Bangko Barat	1. Pulau Rengas	753.009.000,00	753.009.000,00	0,00	368.912.312,00	368.912.312,00	0,00	30.992.762,00	28.382.358,00	2.610.404,00	3.824.191,00	2.830.923,00	993.268,00
		2. Biuku Tanjung	1.024.269.000,00	1.024.269.000,00	0,00	382.032.820,00	382.032.820,00	0,00	32.105.439,00	29.401.319,00	2.704.120,00	3.961.491,00	2.932.556,00	1.028.935,00
		3. Bedeng Rejo	691.289.000,00	691.289.000,00	0,00	338.567.528,00	338.567.528,00	0,00	30.681.971,00	28.097.744,00	2.584.227,00	3.785.841,00	2.802.534,00	983.307,00
		4. Sungai Putih	1.031.658.000,00	826.864.444,00	204.793.556,00	388.459.048,00	388.459.048,00	0,00	30.687.919,00	28.103.191,00	2.584.728,00	3.786.575,00	2.803.078,00	983.497,00
		5. Bukit Beringin	1.074.960.000,00	1.074.960.000,00	0,00	436.105.541,00	436.105.541,00	0,00	31.884.456,00	29.198.948,00	2.685.508,00	3.934.222,00	2.912.371,00	1.021.851,00
		6. Pulau Rengas Ulu	811.827.000,00	811.827.000,00	0,00	406.283.294,00	406.283.294,00	0,00	31.568.580,00	28.909.677,00	2.658.903,00	3.895.245,00	2.883.519,00	1.011.726,00
11.	Nalo Tantan	1. Sungai Ulak	1.565.523.000,00	1.565.523.000,00	0,00	501.056.656,00	501.056.656,00	0,00	34.099.302,00	31.227.245,00	2.872.057,00	4.207.524,00	3.114.678,00	1.092.846,00
		2. Aur Berduri	748.079.000,00	453.264.524,00	294.814.476,00	387.161.701,00	387.161.701,00	0,00	31.887.714,00	29.201.931,00	2.685.783,00	3.934.624,00	2.912.669,00	1.021.955,00
		3. Telun	699.791.000,00	480.676.598,00	219.114.402,00	379.131.691,00	379.131.691,00	0,00	31.470.822,00	28.820.153,00	2.650.669,00	3.883.182,00	2.874.589,00	1.008.593,00
		4. Nalo Gedang	891.771.000,00	489.727.344,00	402.043.656,00	389.107.882,00	389.107.882,00	0,00	30.670.750,00	28.087.468,00	2.583.282,00	3.784.456,00	2.801.510,00	982.946,00
		5. Baru Nalo	951.936.000,00	540.966.720,00	410.969.280,00	420.607.977,00	420.607.977,00	0,00	32.317.231,00	29.595.272,00	2.721.959,00	3.987.625,00	2.951.901,00	1.035.724,00
		6. Mentawak	789.858.000,00	789.858.000,00	0,00	362.382.420,00	362.382.420,00	0,00	30.631.236,00	28.051.282,00	2.579.954,00	3.779.580,00	2.797.900,00	981.680,00
		7. Danau	749.624.000,00	749.624.000,00	0,00	398.177.890,00	398.177.890,00	0,00	32.468.158,00	29.733.487,00	2.734.671,00	4.006.248,00	2.965.687,00	1.040.561,00

No.	Kecamatan	Desa	Bantuan Keuangan dari Pemerintah Provinsi			Total Transfer ke Pemerintah Desa		
			Alokasi	Penyaluran	Lebih/(Kurang) Salur	Alokasi	Penyaluran	Lebih/(Kurang) Salur
1	2	3	16	17	18=16-17	18=4+7+10+13+16	19=5+8+11+14+17	20=18-19
6.	Pamenang	1. Jelatang	170.000.000,00	130.000.000,00	40.000.000,00	1.569.252.652,00	1.525.570.676,00	43.681.976,00
		2. Tanjung Gedang	170.000.000,00	130.000.000,00	40.000.000,00	1.347.135.881,00	1.303.243.610,00	43.892.271,00
		3. Empang Benao	170.000.000,00	130.000.000,00	40.000.000,00	1.465.917.918,00	1.422.091.105,00	43.826.813,00
		4. Rejo Sari	170.000.000,00	130.000.000,00	40.000.000,00	1.650.393.509,00	1.606.764.264,00	43.629.245,00
		5. Keroya	170.000.000,00	130.000.000,00	40.000.000,00	1.576.828.802,00	1.533.056.492,00	43.772.310,00
		6. Muara Belengo	170.000.000,00	130.000.000,00	40.000.000,00	1.471.865.196,00	1.190.921.844,00	280.943.352,00
		7. Karang Berahi	170.000.000,00	130.000.000,00	40.000.000,00	1.482.775.289,00	1.231.291.215,00	251.484.074,00
		8. Pauh Menang	170.000.000,00	130.000.000,00	40.000.000,00	1.407.886.438,00	1.364.267.462,00	43.618.976,00
		9. Pematang Kancil	170.000.000,00	130.000.000,00	40.000.000,00	1.241.413.547,00	1.197.837.498,00	43.576.049,00
		10. Tanah Abang	170.000.000,00	130.000.000,00	40.000.000,00	1.840.963.012,00	1.797.206.217,00	43.756.795,00
		11. Sialang	170.000.000,00	130.000.000,00	40.000.000,00	1.534.055.181,00	1.490.217.810,00	43.837.371,00
		12. Sungai Udang	170.000.000,00	130.000.000,00	40.000.000,00	1.643.058.956,00	1.599.448.704,00	43.610.252,00
		13. Pelakar Jaya	170.000.000,00	130.000.000,00	40.000.000,00	1.301.374.891,00	1.257.709.807,00	43.665.084,00
7.	Tabir Ulu	1. Muara Jernih	170.000.000,00	130.000.000,00	40.000.000,00	1.788.832.244,00	1.421.612.680,00	367.219.564,00
		2. Kapuk	170.000.000,00	130.000.000,00	40.000.000,00	1.524.316.407,00	1.480.213.004,00	44.103.403,00
		3. Pulau Aro	170.000.000,00	130.000.000,00	40.000.000,00	1.783.587.526,00	1.739.665.735,00	43.921.791,00
		4. Rantau Ngarau	170.000.000,00	130.000.000,00	40.000.000,00	1.411.339.324,00	1.367.379.196,00	43.960.128,00
		5. Medan Baru	170.000.000,00	130.000.000,00	40.000.000,00	1.145.815.500,00	1.102.275.730,00	43.539.770,00
		6. Muara Seketuk	170.000.000,00	130.000.000,00	40.000.000,00	1.297.519.479,00	1.253.846.637,00	43.672.842,00
8.	Tabir Selatan	1. Sungai Sahut	170.000.000,00	130.000.000,00	40.000.000,00	1.806.892.477,00	1.763.173.023,00	43.719.454,00
		2. Bungo Antoi	170.000.000,00	130.000.000,00	40.000.000,00	2.063.777.556,00	2.019.878.349,00	43.899.207,00
		3. Muara Delang	170.000.000,00	130.000.000,00	40.000.000,00	1.992.872.479,00	1.949.195.879,00	43.676.600,00
		4. Sinar Gading	170.000.000,00	130.000.000,00	40.000.000,00	1.582.788.834,00	1.539.250.689,00	43.538.145,00
		5. Bungo Tanjung	170.000.000,00	130.000.000,00	40.000.000,00	1.437.068.805,00	1.393.351.653,00	43.717.152,00
		6. Rawa Jaya	170.000.000,00	130.000.000,00	40.000.000,00	1.787.714.921,00	1.744.089.198,00	43.625.723,00
		7. Gading Jaya	170.000.000,00	130.000.000,00	40.000.000,00	1.357.452.022,00	1.313.923.769,00	43.528.253,00
		8. Mekar Jaya	170.000.000,00	130.000.000,00	40.000.000,00	1.396.061.260,00	1.352.466.025,00	43.595.235,00
9.	Lembah Masurai	1. Nilo Dingin	170.000.000,00	130.000.000,00	40.000.000,00	1.418.585.020,00	1.374.938.827,00	43.646.193,00
		2. Tanjung Berugo	170.000.000,00	130.000.000,00	40.000.000,00	1.365.403.020,00	1.070.178.674,00	295.224.346,00
		3. Tuo	170.000.000,00	130.000.000,00	40.000.000,00	1.973.777.072,00	1.930.069.971,00	43.707.101,00
		4. Koto Rami	170.000.000,00	130.000.000,00	40.000.000,00	1.310.302.420,00	1.266.685.379,00	43.617.041,00
		5. Rancan	170.000.000,00	130.000.000,00	40.000.000,00	1.360.892.079,00	1.317.273.371,00	43.618.708,00
		6. Pasar Masurai	170.000.000,00	130.000.000,00	40.000.000,00	1.171.736.892,00	1.128.114.761,00	43.622.131,00
		7. Rantau Jering	170.000.000,00	130.000.000,00	40.000.000,00	1.438.253.418,00	1.393.973.009,00	44.280.409,00
		8. Tanjung Dalam	170.000.000,00	130.000.000,00	40.000.000,00	1.454.524.208,00	1.410.822.624,00	43.701.584,00
		9. Muara Pangi	170.000.000,00	130.000.000,00	40.000.000,00	1.407.278.866,00	1.363.454.073,00	43.824.793,00
		10. Sungai Lalang	170.000.000,00	130.000.000,00	40.000.000,00	1.382.817.893,00	1.339.135.524,00	43.682.369,00
		11. Talang Asal	170.000.000,00	130.000.000,00	40.000.000,00	1.357.720.096,00	1.314.057.147,00	43.662.949,00
		12. Muara Kelukup	170.000.000,00	130.000.000,00	40.000.000,00	1.326.946.641,00	1.283.192.930,00	43.753.711,00
		13. Muara Lengayo	170.000.000,00	130.000.000,00	40.000.000,00	1.232.086.893,00	1.188.392.898,00	43.693.995,00
		14. Talang Paruh	170.000.000,00	130.000.000,00	40.000.000,00	1.377.442.080,00	1.333.385.270,00	44.056.810,00
		15. Durian Mukut	170.000.000,00	130.000.000,00	40.000.000,00	1.232.935.322,00	1.189.203.017,00	43.732.305,00
10.	Bangko Barat	1. Pulau Rengas	170.000.000,00	130.000.000,00	40.000.000,00	1.326.738.265,00	1.283.134.593,00	43.603.672,00
		2. Biuku Tanjung	170.000.000,00	130.000.000,00	40.000.000,00	1.612.368.750,00	1.568.635.695,00	43.733.055,00
		3. Bedeng Rejo	170.000.000,00	130.000.000,00	40.000.000,00	1.234.324.340,00	1.190.756.806,00	43.567.534,00
		4. Sungai Putih	170.000.000,00	130.000.000,00	40.000.000,00	1.624.591.542,00	1.376.229.761,00	248.361.781,00
		5. Bukit Beringin	170.000.000,00	130.000.000,00	40.000.000,00	1.716.884.219,00	1.673.176.860,00	43.707.359,00
		6. Pulau Rengas Ulu	170.000.000,00	130.000.000,00	40.000.000,00	1.423.574.119,00	1.379.903.490,00	43.670.629,00
11.	Nalo Tantan	1. Sungai Ulak	170.000.000,00	130.000.000,00	40.000.000,00	2.274.886.482,00	2.230.921.579,00	43.964.903,00
		2. Aur Berduri	170.000.000,00	130.000.000,00	40.000.000,00	1.341.063.039,00	1.002.540.825,00	338.522.214,00
		3. Telun	170.000.000,00	130.000.000,00	40.000.000,00	1.284.276.695,00	1.021.503.031,00	262.773.664,00
		4. Nalo Gedang	170.000.000,00	130.000.000,00	40.000.000,00	1.485.334.088,00	1.039.724.204,00	445.609.884,00
		5. Baru Nalo	170.000.000,00	130.000.000,00	40.000.000,00	1.578.848.833,00	1.124.121.870,00	454.726.963,00
		6. Mentawak	170.000.000,00	130.000.000,00	40.000.000,00	1.356.651.236,00	1.313.089.602,00	43.561.634,00
		7. Danau	170.000.000,00	130.000.000,00	40.000.000,00	1.354.276.296,00	1.310.501.064,00	43.775.232,00

No.	Kecamatan	Desa	Dana Desa (APBN)			Alokasi Dana Desa (APBD)			Bagi Hasil Pendapatan Asli Daerah (PAD)					
									Bagi Hasil Pajak Daerah			Bagi Hasil Retribusi Daerah		
			Alokasi	Penyaluran	Lebih/(Kurang) Salur	Alokasi	Penyaluran	Lebih/(Kurang) Salur	Alokasi	Penyaluran	Lebih/(Kurang) Salur	Alokasi	Penyaluran	Lebih/(Kurang) Salur
1	2	3	4	5	6=4-5	7	8	9=7-8	10	11	12=10-11	13	14	15=13-14
12.	Batang Masumai	1. Lubuk Gaung	710.294.000,00	710.294.000,00	0,00	422.977.767,00	422.977.767,00	0,00	32.445.847,00	29.713.055,00	2.732.792,00	4.003.495,00	2.963.649,00	1.039.846,00
		2. Salam Buku	868.041.000,00	868.041.000,00	0,00	434.303.802,00	434.303.802,00	0,00	31.688.491,00	29.019.489,00	2.669.002,00	3.910.041,00	2.894.471,00	1.015.570,00
		3. Pulau Baru	973.233.000,00	624.828.400,00	348.404.600,00	416.900.582,00	416.900.582,00	0,00	32.122.147,00	29.416.619,00	2.705.528,00	3.963.552,00	2.934.082,00	1.029.470,00
		4. Nibung	664.418.000,00	483.484.400,00	180.933.600,00	347.796.288,00	347.796.288,00	0,00	31.139.721,00	28.516.939,00	2.622.782,00	3.842.325,00	2.844.346,00	997.979,00
		5. Titian Teras	679.889.000,00	679.889.000,00	0,00	395.660.728,00	395.660.728,00	0,00	31.010.497,00	28.398.600,00	2.611.897,00	3.826.380,00	2.832.543,00	993.837,00
		6. Kederasan Panjang	668.207.000,00	668.207.000,00	0,00	346.422.018,00	346.422.018,00	0,00	31.064.393,00	28.447.955,00	2.616.438,00	3.833.030,00	2.837.465,00	995.565,00
		7. Rantau Alai	805.977.000,00	805.977.000,00	0,00	459.166.555,00	459.166.555,00	0,00	33.019.900,00	30.238.758,00	2.781.142,00	4.074.331,00	3.016.084,00	1.058.247,00
		8. Tambang Besi	667.034.000,00	554.749.592,00	112.284.408,00	335.641.302,00	335.641.302,00	0,00	30.494.661,00	27.926.210,00	2.568.451,00	3.762.728,00	2.785.425,00	977.303,00
		9. Pelangki	703.043.000,00	703.043.000,00	0,00	371.122.341,00	371.122.341,00	0,00	31.036.267,00	28.422.198,00	2.614.069,00	3.829.559,00	2.834.896,00	994.663,00
		10. Pulau Layang	733.910.000,00	733.910.000,00	0,00	383.886.675,00	383.886.675,00	0,00	31.709.124,00	29.038.384,00	2.670.740,00	3.912.587,00	2.896.356,00	1.016.231,00
13.	Pamenang Barat	1. Tanjung Lamin	1.044.234.000,00	1.044.234.000,00	0,00	396.635.632,00	396.635.632,00	0,00	31.070.398,00	28.453.455,00	2.616.943,00	3.833.771,00	2.838.014,00	995.757,00
		2. Limbur Merangin	867.069.000,00	867.069.000,00	0,00	486.366.076,00	486.366.076,00	0,00	33.589.168,00	30.760.078,00	2.829.090,00	4.144.576,00	3.068.082,00	1.076.494,00
		3. Karang Anyar	745.790.000,00	745.790.000,00	0,00	362.212.454,00	362.212.454,00	0,00	30.598.106,00	28.020.942,00	2.577.164,00	3.775.492,00	2.794.874,00	980.618,00
		4. Pinang Merah	952.412.000,00	952.412.000,00	0,00	408.932.759,00	408.932.759,00	0,00	31.867.199,00	29.183.145,00	2.684.054,00	3.932.093,00	2.910.795,00	1.021.298,00
		5. Sp. Limbur Merangin	826.158.000,00	624.587.440,00	201.570.560,00	422.673.898,00	422.673.898,00	0,00	32.897.439,00	30.126.611,00	2.770.828,00	4.059.220,00	3.004.898,00	1.054.322,00
		6. Mampun Baru	998.499.000,00	998.499.000,00	0,00	395.006.386,00	395.006.386,00	0,00	31.051.073,00	28.435.758,00	2.615.315,00	3.831.386,00	2.836.249,00	995.137,00
		7. Papit	717.047.000,00	717.047.000,00	0,00	380.337.855,00	380.337.855,00	0,00	31.530.473,00	28.874.780,00	2.655.693,00	3.890.542,00	2.880.038,00	1.010.504,00
		8. Pulau Tujuh	1.075.032.000,00	916.120.580,00	158.911.420,00	462.543.956,00	462.543.956,00	0,00	31.462.489,00	28.812.522,00	2.649.967,00	3.882.153,00	2.873.828,00	1.008.325,00
14.	Tabir Ilir	1. Rantau Limau Manis	1.097.001.000,00	1.097.001.000,00	0,00	451.056.879,00	451.056.879,00	0,00	35.241.837,00	32.273.549,00	2.968.288,00	4.348.508,00	3.219.039,00	1.129.469,00
		2. Ulak Makam	838.970.000,00	838.970.000,00	0,00	386.003.411,00	386.003.411,00	0,00	31.814.357,00	29.134.753,00	2.679.604,00	3.925.572,00	2.905.968,00	1.019.604,00
		3. Air Batu	1.033.986.000,00	1.033.986.000,00	0,00	439.690.637,00	439.690.637,00	0,00	30.757.502,00	28.166.913,00	2.590.589,00	3.795.161,00	2.809.434,00	985.727,00
		4. Rejo Sari	674.975.000,00	674.975.000,00	0,00	367.922.363,00	367.922.363,00	0,00	30.885.615,00	28.284.236,00	2.601.379,00	3.810.970,00	2.821.136,00	989.834,00
		5. Kota Raja	691.991.000,00	691.991.000,00	0,00	378.590.668,00	378.590.668,00	0,00	31.457.832,00	28.808.257,00	2.649.575,00	3.881.579,00	2.873.403,00	1.008.176,00
		6. Tunggul Bulin	795.056.000,00	795.056.000,00	0,00	388.263.037,00	388.263.037,00	0,00	31.951.796,00	29.260.616,00	2.691.180,00	3.942.532,00	2.918.522,00	1.024.010,00
		7. Mekar Limau Manis	756.419.000,00	756.419.000,00	0,00	395.902.046,00	395.902.046,00	0,00	32.777.300,00	30.016.591,00	2.760.709,00	4.044.395,00	2.993.925,00	1.050.470,00
15.	Tabir Timur	1. Sungai Limau	914.073.000,00	914.073.000,00	0,00	477.143.815,00	477.143.815,00	0,00	35.724.933,00	32.715.956,00	3.008.977,00	4.408.120,00	3.263.166,00	1.144.954,00
		2. Sungai Bulian	835.866.000,00	835.866.000,00	0,00	425.701.204,00	425.701.204,00	0,00	31.310.890,00	28.673.691,00	2.637.199,00	3.863.447,00	2.859.981,00	1.003.466,00
		3. Seri Sembilan	820.587.000,00	820.587.000,00	0,00	376.373.356,00	376.373.356,00	0,00	31.391.137,00	28.747.180,00	2.643.957,00	3.873.349,00	2.867.311,00	1.006.038,00
		4. Bukit Subur	854.475.000,00	570.768.600,00	283.706.400,00	405.525.323,00	405.525.323,00	0,00	31.567.806,00	28.908.968,00	2.658.838,00	3.895.149,00	2.883.448,00	1.011.701,00
16.	Renah Pembarap	1. Muaro Panco Barat	791.478.000,00	791.478.000,00	0,00	459.622.393,00	459.622.393,00	0,00	33.500.546,00	30.678.921,00	2.821.625,00	4.133.641,00	3.059.987,00	1.073.654,00
		2. Talang Segegah	699.803.000,00	699.803.000,00	0,00	433.522.375,00	433.522.375,00	0,00	31.634.121,00	28.969.698,00	2.664.423,00	3.903.332,00	2.889.505,00	1.013.827,00
		3. Durian Betakuk	702.497.000,00	702.497.000,00	0,00	460.227.313,00	460.227.313,00	0,00	33.048.831,00	30.265.252,00	2.783.579,00	4.077.901,00	3.018.727,00	1.059.174,00
		4. Muara Bantan	742.154.000,00	742.154.000,00	0,00	423.121.124,00	423.121.124,00	0,00	32.427.787,00	29.696.516,00	2.731.271,00	4.001.267,00	2.962.000,00	1.039.267,00
		5. Parit Ujung Tanjung	732.746.000,00	732.746.000,00	0,00	485.051.879,00	485.051.879,00	0,00	34.358.405,00	31.464.525,00	2.893.880,00	4.239.497,00	3.138.345,00	1.101.152,00
		6. Guguk	915.815.000,00	915.815.000,00	0,00	390.513.714,00	390.513.714,00	0,00	31.207.809,00	28.579.293,00	2.628.516,00	3.850.727,00	2.850.565,00	1.000.162,00
		7. Markeh	750.125.000,00	750.125.000,00	0,00	425.660.755,00	425.660.755,00	0,00	32.571.506,00	29.828.130,00	2.743.376,00	4.019.001,00	2.975.127,00	1.043.874,00
		8. Air Batu	951.723.000,00	951.723.000,00	0,00	513.986.272,00	513.986.272,00	0,00	34.583.786,00	31.670.923,00	2.912.863,00	4.267.308,00	3.158.932,00	1.108.376,00
		9. Marus Jaya	670.367.000,00	670.367.000,00	0,00	392.372.298,00	392.372.298,00	0,00	30.808.809,00	28.213.899,00	2.594.910,00	3.801.492,00	2.814.120,00	987.372,00
		10. Renah Medan	633.570.000,00	633.570.000,00	0,00	362.406.603,00	362.406.603,00	0,00	30.560.169,00	27.986.201,00	2.573.968,00	3.770.811,00	2.791.409,00	979.402,00
		11. Simpang Parit	653.474.000,00	653.474.000,00	0,00	389.180.221,00	389.180.221,00	0,00	30.630.231,00	28.050.362,00	2.579.869,00	3.779.456,00	2.797.809,00	981.647,00
		12. Muaro Panco Timur	803.748.000,00	803.748.000,00	0,00	402.640.834,00	402.640.834,00	0,00	31.381.474,00	28.738.330,00	2.643.144,00	3.872.156,00	2.866.428,00	1.005.728,00
17.	Pangkalan Jambu	1. Baru Pkl. Jambu	708.212.000,00	708.212.000,00	0,00	369.747.404,00	369.747.404,00	0,00	30.951.664,00	28.344.722,00	2.606.942,00	3.819.120,00	2.827.169,00	991.951,00
		2. Bukit Perentak	735.206.000,00	735.206.000,00	0,00	346.954.263,00	346.954.263,00	0,00	31.091.149,00	28.472.458,00	2.618.691,00	3.836.332,00	2.839.909,00	996.423,00
		3. Birun	1.040.657.000,00	1.040.657.000,00	0,00	375.061.634,00	375.061.634,00	0,00	31.219.965,00	28.590.424,00	2.629.541,00	3.852.227,00	2.851.676,00	1.000.551,00
		4. Tiga Alur	741.143.000,00	631.511.400,00	109.631.600,00	352.157.562,00	352.157.562,00	0,00	30.051.658,00	27.520.519,00	2.531.139,00	3.708.063,00	2.744.961,00	963.102,00
		5. Bungo Tanjung	687.680.000,00	687.680.000,00	0,00	386.632.792,00	386.632.792,00	0,00	30.523.156,00	27.952.306,00	2.570.850,00	3.766.244,00	2.788.028,00	978.216,00
		6. Sungai Jering	877.115.000,00	877.115.000,00	0,00	370.685.355,00	370.685.355,00	0,00	31.012.413,00	28.400.354,00	2.612.059,00	3.826.616,00	2.832.718,00	993.898,00
		7. Kampung Limo	743.633.000,00	743.633.000,00	0,00	394.724.078,00	394.724.078,00	0,00	31.399.855,00	28.755.164,00	2.644.691,00	3.874.425,00	2.868.107,00	1.006.318,00
		8. Tanjung Mudo	647.252.000,00	647.252.000,00	0,00	370.954.166,00	370.954.166,00	0,00	31.012.260,00	28.400.214,00	2.612.046,00	3.826.597,00	2.832.704,00	993.893,00

No.	Kecamatan	Desa	Bantuan Keuangan dari Pemerintah Provinsi			Total Transfer ke Pemerintah Desa		
			Alokasi	Penyaluran	Lebih/(Kurang) Salur	Alokasi	Penyaluran	Lebih/(Kurang) Salur
1	2	3	16	17	18=16-17	18=4+7+10+13+16	19=5+8+11+14+17	20=18-19
12.	Batang Masumai	1. Lubuk Gaung	170.000.000,00	130.000.000,00	40.000.000,00	1.339.721.109,00	1.295.948.471,00	43.772.638,00
		2. Salam Buku	170.000.000,00	130.000.000,00	40.000.000,00	1.507.943.334,00	1.464.258.762,00	43.684.572,00
		3. Pulau Baru	170.000.000,00	130.000.000,00	40.000.000,00	1.596.219.281,00	1.204.079.683,00	392.139.598,00
		4. Nibung	170.000.000,00	130.000.000,00	40.000.000,00	1.217.196.334,00	992.641.973,00	224.554.361,00
		5. Titian Teras	170.000.000,00	130.000.000,00	40.000.000,00	1.280.386.605,00	1.236.780.871,00	43.605.734,00
		6. Kederasan Panjang	170.000.000,00	130.000.000,00	40.000.000,00	1.219.526.441,00	1.175.914.438,00	43.612.003,00
		7. Rantau Alai	170.000.000,00	130.000.000,00	40.000.000,00	1.472.237.786,00	1.428.398.397,00	43.839.389,00
		8. Tambang Besi	170.000.000,00	130.000.000,00	40.000.000,00	1.206.932.691,00	1.051.102.529,00	155.830.162,00
		9. Pelangki	170.000.000,00	130.000.000,00	40.000.000,00	1.279.031.167,00	1.235.422.435,00	43.608.732,00
		10. Pulau Layang	170.000.000,00	130.000.000,00	40.000.000,00	1.323.418.386,00	1.279.731.415,00	43.686.971,00
13.	Pamenang Barat	1. Tanjung Lamin	170.000.000,00	130.000.000,00	40.000.000,00	1.645.773.801,00	1.602.161.101,00	43.612.700,00
		2. Limbur Merangin	170.000.000,00	130.000.000,00	40.000.000,00	1.561.168.820,00	1.517.263.236,00	43.905.584,00
		3. Karang Anyar	170.000.000,00	130.000.000,00	40.000.000,00	1.312.376.052,00	1.268.818.270,00	43.557.782,00
		4. Pinang Merah	170.000.000,00	130.000.000,00	40.000.000,00	1.567.144.051,00	1.523.438.699,00	43.705.352,00
		5. Sp. Limbur Merangin	170.000.000,00	130.000.000,00	40.000.000,00	1.455.788.557,00	1.210.392.847,00	245.395.710,00
		6. Mampun Baru	170.000.000,00	130.000.000,00	40.000.000,00	1.598.387.845,00	1.554.777.393,00	43.610.452,00
		7. Papit	170.000.000,00	130.000.000,00	40.000.000,00	1.302.805.870,00	1.259.139.673,00	43.666.197,00
		8. Pulau Tujuh	170.000.000,00	130.000.000,00	40.000.000,00	1.742.920.598,00	1.540.350.886,00	202.569.712,00
14.	Tabir Ilir	1. Rantau Limau Manis	170.000.000,00	130.000.000,00	40.000.000,00	1.757.648.224,00	1.713.550.467,00	44.097.757,00
		2. Ulak Makam	170.000.000,00	130.000.000,00	40.000.000,00	1.430.713.340,00	1.387.014.132,00	43.699.208,00
		3. Air Batu	170.000.000,00	130.000.000,00	40.000.000,00	1.678.229.300,00	1.634.652.984,00	43.576.316,00
		4. Rejo Sari	170.000.000,00	130.000.000,00	40.000.000,00	1.247.593.948,00	1.204.002.735,00	43.591.213,00
		5. Kota Raja	170.000.000,00	130.000.000,00	40.000.000,00	1.275.921.079,00	1.232.263.328,00	43.657.751,00
		6. Tunggul Bulin	170.000.000,00	130.000.000,00	40.000.000,00	1.389.213.365,00	1.345.498.175,00	43.715.190,00
		7. Mekar Limau Manis	170.000.000,00	130.000.000,00	40.000.000,00	1.359.142.741,00	1.315.331.562,00	43.811.179,00
15.	Tabir Timur	1. Sungai Limau	170.000.000,00	130.000.000,00	40.000.000,00	1.601.349.868,00	1.557.195.937,00	44.153.931,00
		2. Sungai Bulian	170.000.000,00	130.000.000,00	40.000.000,00	1.466.741.541,00	1.423.100.876,00	43.640.665,00
		3. Seri Sembilan	170.000.000,00	130.000.000,00	40.000.000,00	1.402.224.842,00	1.358.574.847,00	43.649.995,00
		4. Bukit Subur	170.000.000,00	130.000.000,00	40.000.000,00	1.465.463.278,00	1.138.086.339,00	327.376.939,00
16.	Renah Pembarap	1. Muaro Panco Barat	170.000.000,00	130.000.000,00	40.000.000,00	1.458.734.580,00	1.414.839.301,00	43.895.279,00
		2. Talang Segegah	170.000.000,00	130.000.000,00	40.000.000,00	1.338.862.828,00	1.295.184.578,00	43.678.250,00
		3. Durian Betakuk	170.000.000,00	130.000.000,00	40.000.000,00	1.369.851.045,00	1.326.008.292,00	43.842.753,00
		4. Muara Bantan	170.000.000,00	130.000.000,00	40.000.000,00	1.371.704.178,00	1.327.933.640,00	43.770.538,00
		5. Parit Ujung Tanjung	170.000.000,00	130.000.000,00	40.000.000,00	1.426.395.781,00	1.382.400.749,00	43.995.032,00
		6. Guguk	170.000.000,00	130.000.000,00	40.000.000,00	1.511.387.250,00	1.467.758.572,00	43.628.678,00
		7. Markeh	170.000.000,00	130.000.000,00	40.000.000,00	1.382.376.262,00	1.338.589.012,00	43.787.250,00
		8. Air Batu	170.000.000,00	130.000.000,00	40.000.000,00	1.674.560.366,00	1.630.539.127,00	44.021.239,00
		9. Marus Jaya	170.000.000,00	130.000.000,00	40.000.000,00	1.267.349.599,00	1.223.767.317,00	43.582.282,00
		10. Renah Medan	170.000.000,00	130.000.000,00	40.000.000,00	1.200.307.583,00	1.156.754.213,00	43.553.370,00
		11. Simpang Parit	170.000.000,00	130.000.000,00	40.000.000,00	1.247.063.908,00	1.203.502.392,00	43.561.516,00
		12. Muaro Panco Timur	170.000.000,00	130.000.000,00	40.000.000,00	1.411.642.464,00	1.367.993.592,00	43.648.872,00
17.	Pangkalan Jambu	1. Baru Pkl. Jambu	170.000.000,00	130.000.000,00	40.000.000,00	1.282.730.188,00	1.239.131.295,00	43.598.893,00
		2. Bukit Perentak	170.000.000,00	130.000.000,00	40.000.000,00	1.287.087.744,00	1.243.472.630,00	43.615.114,00
		3. Birun	170.000.000,00	130.000.000,00	40.000.000,00	1.620.790.826,00	1.577.160.734,00	43.630.092,00
		4. Tiga Alur	170.000.000,00	130.000.000,00	40.000.000,00	1.297.060.283,00	1.143.934.442,00	153.125.841,00
		5. Bungo Tanjung	170.000.000,00	130.000.000,00	40.000.000,00	1.278.602.192,00	1.235.053.126,00	43.549.066,00
		6. Sungai Jering	170.000.000,00	130.000.000,00	40.000.000,00	1.452.639.384,00	1.409.033.427,00	43.605.957,00
		7. Kampung Limo	170.000.000,00	130.000.000,00	40.000.000,00	1.343.631.358,00	1.299.980.349,00	43.651.009,00
		8. Tanjung Mudo	170.000.000,00	130.000.000,00	40.000.000,00	1.223.045.023,00	1.179.439.084,00	43.605.939,00

No.	Kecamatan	Desa	Dana Desa (APBN)			Alokasi Dana Desa (APBD)			Bagi Hasil Pendapatan Asli Daerah (PAD)					
									Bagi Hasil Pajak Daerah			Bagi Hasil Retribusi Daerah		
			Alokasi	Penyaluran	Lebih/(Kurang) Salur	Alokasi	Penyaluran	Lebih/(Kurang) Salur	Alokasi	Penyaluran	Lebih/(Kurang) Salur	Alokasi	Penyaluran	Lebih/(Kurang) Salur
1	2	3	4	5	6=4-5	7	8	9=7-8	10	11	12=10-11	13	14	15=13-14
18.	Jangkat Timur	1. Tanjung Mudo	711.765.000,00	711.765.000,00	0,00	377.280.191,00	377.280.191,00	0,00	31.798.810,00	29.120.515,00	2.678.295,00	3.923.654,00	2.904.548,00	1.019.106,00
		2. Koto Teguh	736.724.000,00	736.724.000,00	0,00	356.137.126,00	356.137.126,00	0,00	31.579.325,00	28.919.517,00	2.659.808,00	3.896.570,00	2.884.500,00	1.012.070,00
		3. Baru	689.831.000,00	689.831.000,00	0,00	404.723.424,00	404.723.424,00	0,00	32.802.387,00	30.039.565,00	2.762.822,00	4.047.491,00	2.996.216,00	1.051.275,00
		4. Talang Tembago	983.354.000,00	983.354.000,00	0,00	369.980.044,00	369.980.044,00	0,00	32.307.689,00	29.586.534,00	2.721.155,00	3.986.447,00	2.951.030,00	1.035.417,00
		5. Beringin Tinggi	895.628.000,00	895.628.000,00	0,00	424.894.346,00	424.894.346,00	0,00	33.840.117,00	30.989.891,00	2.850.226,00	4.175.542,00	3.091.004,00	1.084.538,00
		6. Pematang Pauh	823.418.000,00	823.418.000,00	0,00	425.410.469,00	425.410.469,00	0,00	33.017.851,00	30.236.881,00	2.780.970,00	4.074.078,00	3.015.897,00	1.058.181,00
		7. Rantau Suli	767.088.000,00	767.088.000,00	0,00	523.294.548,00	523.294.548,00	0,00	33.709.209,00	30.870.009,00	2.839.200,00	4.159.389,00	3.079.047,00	1.080.342,00
		8. Gedang	866.936.000,00	866.936.000,00	0,00	476.886.813,00	476.886.813,00	0,00	35.643.934,00	32.641.779,00	3.002.155,00	4.398.125,00	3.255.767,00	1.142.358,00
		9. Koto Baru	774.617.000,00	774.617.000,00	0,00	405.837.155,00	405.837.155,00	0,00	32.839.686,00	30.073.723,00	2.765.963,00	4.052.093,00	2.999.623,00	1.052.470,00
		10. Tanjung Benuang	839.552.000,00	839.552.000,00	0,00	424.730.411,00	424.730.411,00	0,00	32.503.724,00	29.766.057,00	2.737.667,00	4.010.637,00	2.968.936,00	1.041.701,00
		11. Jangkat	863.660.000,00	863.660.000,00	0,00	359.978.135,00	359.978.135,00	0,00	31.790.667,00	29.113.059,00	2.677.608,00	3.922.649,00	2.903.804,00	1.018.845,00
		12. Tanjung Alam	675.258.000,00	675.258.000,00	0,00	340.322.442,00	340.322.442,00	0,00	30.735.323,00	28.146.602,00	2.588.721,00	3.792.424,00	2.807.408,00	985.016,00
		13. Kabu	729.273.000,00	729.273.000,00	0,00	376.508.356,00	376.508.356,00	0,00	31.304.043,00	28.667.421,00	2.636.622,00	3.862.602,00	2.859.355,00	1.003.247,00
		14. Sp. Talang Tembago	629.703.000,00	629.703.000,00	0,00	341.832.453,00	341.832.453,00	0,00	30.818.333,00	28.222.620,00	2.595.713,00	3.802.667,00	2.814.990,00	987.677,00
19.	Renah Pamenang	1. Meranti	1.090.832.000,00	1.090.832.000,00	0,00	402.884.119,00	402.884.119,00	0,00	31.512.788,00	28.858.584,00	2.654.204,00	3.888.360,00	2.878.422,00	1.009.938,00
		2. Bukit Bungkul	954.116.000,00	954.116.000,00	0,00	433.774.034,00	433.774.034,00	0,00	31.827.947,00	29.147.198,00	2.680.749,00	3.927.249,00	2.907.210,00	1.020.039,00
		3. Rasau	895.982.000,00	717.822.000,00	178.160.000,00	410.682.379,00	410.682.379,00	0,00	31.919.517,00	29.231.056,00	2.688.461,00	3.938.549,00	2.915.574,00	1.022.975,00
		4. Lantak Seribu	995.396.000,00	760.054.672,00	235.341.328,00	469.711.506,00	469.711.506,00	0,00	32.373.728,00	29.647.010,00	2.726.718,00	3.994.596,00	2.957.062,00	1.037.534,00
20.	Pamenang Selatan	1. Tambang Emas	1.280.518.000,00	1.280.518.000,00	0,00	506.064.480,00	506.064.480,00	0,00	33.224.530,00	30.426.153,00	2.798.377,00	4.099.581,00	3.034.775,00	1.064.806,00
		2. Tanjung Benuang	1.156.514.000,00	1.156.514.000,00	0,00	450.561.480,00	450.561.480,00	0,00	32.650.704,00	29.900.658,00	2.750.046,00	4.028.774,00	2.982.361,00	1.046.413,00
		3. Pulau Bayur	772.265.000,00	772.265.000,00	0,00	407.418.866,00	407.418.866,00	0,00	34.286.915,00	31.399.057,00	2.887.858,00	4.230.675,00	3.131.815,00	1.098.860,00
		4. Selango	747.704.000,00	747.704.000,00	0,00	334.378.304,00	334.378.304,00	0,00	30.445.468,00	27.881.161,00	2.564.307,00	3.756.658,00	2.780.932,00	975.726,00
21.	Margo Tabir	1. Tanjung Rejo	1.179.725.000,00	1.179.725.000,00	0,00	497.595.375,00	497.595.375,00	0,00	33.774.847,00	30.930.118,00	2.844.729,00	4.167.488,00	3.085.042,00	1.082.446,00
		2. Sumber Agung	948.683.000,00	948.683.000,00	0,00	476.788.786,00	476.788.786,00	0,00	33.236.654,00	30.437.255,00	2.799.399,00	4.101.077,00	3.035.883,00	1.065.194,00
		3. Suko Rejo	782.544.000,00	782.544.000,00	0,00	349.025.831,00	349.025.831,00	0,00	31.241.434,00	28.610.085,00	2.631.349,00	3.854.876,00	2.853.637,00	1.001.239,00
		4. Sido Rukun	793.533.000,00	793.533.000,00	0,00	409.344.532,00	409.344.532,00	0,00	31.754.160,00	29.079.627,00	2.674.533,00	3.918.144,00	2.900.470,00	1.017.674,00
		5. Lubuk Bumbun	978.561.000,00	978.561.000,00	0,00	523.516.819,00	523.516.819,00	0,00	35.074.472,00	32.120.281,00	2.954.191,00	4.327.856,00	3.203.752,00	1.124.104,00
		6. Tegal Rejo	684.662.000,00	684.662.000,00	0,00	341.912.820,00	341.912.820,00	0,00	30.842.361,00	28.244.625,00	2.597.736,00	3.805.632,00	2.817.185,00	988.447,00
22.	Tabir Lintas	1. Tambang Baru	1.057.725.000,00	1.057.725.000,00	0,00	408.548.169,00	408.548.169,00	0,00	33.050.314,00	30.266.610,00	2.783.704,00	4.078.084,00	3.018.862,00	1.059.222,00
		2. Sido Lego	806.787.000,00	806.787.000,00	0,00	483.495.077,00	483.495.077,00	0,00	31.588.418,00	28.927.845,00	2.660.573,00	3.897.693,00	2.885.331,00	1.012.362,00
		3. Mensango	698.369.000,00	698.369.000,00	0,00	343.086.302,00	343.086.302,00	0,00	30.903.389,00	28.300.512,00	2.602.877,00	3.813.163,00	2.822.759,00	990.404,00
		4. Koto Baru	780.063.000,00	780.063.000,00	0,00	352.080.376,00	352.080.376,00	0,00	31.406.808,00	28.761.530,00	2.645.278,00	3.875.283,00	2.868.742,00	1.006.541,00
		5. Sido Harjo	915.140.000,00	915.140.000,00	0,00	339.796.806,00	339.796.806,00	0,00	30.723.666,00	28.135.927,00	2.587.739,00	3.790.986,00	2.806.343,00	984.643,00
23.	Tabir Barat	1. Muara Kibul	739.316.000,00	739.316.000,00	0,00	650.523.440,00	650.523.440,00	0,00	32.498.129,00	29.760.933,00	2.737.196,00	4.009.947,00	2.968.425,00	1.041.522,00
		2. Tanjung Putus	731.642.000,00	731.642.000,00	0,00	386.600.829,00	386.600.829,00	0,00	32.322.024,00	29.599.662,00	2.722.362,00	3.988.216,00	2.952.339,00	1.035.877,00
		3. Pulau Tebakar	750.851.000,00	750.851.000,00	0,00	477.133.396,00	477.133.396,00	0,00	32.591.870,00	29.846.780,00	2.745.090,00	4.021.514,00	2.976.987,00	1.044.527,00
		4. Batang Kibul	848.654.000,00	590.660.080,00	257.993.920,00	500.429.953,00	500.429.953,00	0,00	35.157.980,00	32.196.755,00	2.961.225,00	4.338.161,00	3.211.379,00	1.126.782,00
		5. Sungai Tabir	692.598.000,00	692.598.000,00	0,00	392.734.640,00	392.734.640,00	0,00	32.611.461,00	29.864.720,00	2.746.741,00	4.023.931,00	2.978.777,00	1.045.154,00
		6. Telentam	835.559.000,00	835.559.000,00	0,00	538.685.315,00	538.685.315,00	0,00	35.827.720,00	32.810.086,00	3.017.634,00	4.420.804,00	3.272.555,00	1.148.249,00
		7. Ngaol	826.907.000,00	826.907.000,00	0,00	508.838.899,00	508.838.899,00	0,00	34.266.042,00	31.379.942,00	2.886.100,00	4.228.099,00	3.129.909,00	1.098.190,00
		8. Air Liki	839.699.000,00	747.251.000,00	92.448.000,00	457.339.910,00	457.339.910,00	0,00	34.215.290,00	31.333.465,00	2.881.825,00	4.221.837,00	3.125.273,00	1.096.564,00
		9. Pulau Lebar	686.751.000,00	686.751.000,00	0,00	408.841.095,00	408.841.095,00	0,00	32.996.704,00	30.217.515,00	2.779.189,00	4.071.469,00	3.013.965,00	1.057.504,00
		10. Muaro Langeh	621.504.000,00	621.504.000,00	0,00	347.671.408,00	347.671.408,00	0,00	31.125.375,00	28.503.802,00	2.621.573,00	3.840.555,00	2.843.036,00	997.519,00
		11. Tanjung Beringin	710.447.000,00	710.447.000,00	0,00	377.519.764,00	377.519.764,00	0,00	31.361.835,00	28.720.345,00	2.641.490,00	3.869.733,00	2.864.634,00	1.005.099,00
		12. Baru Kibul	633.228.000,00	633.228.000,00	0,00	509.961.220,00	509.961.220,00	0,00	30.882.123,00	28.281.037,00	2.601.086,00	3.810.539,00	2.820.817,00	989.722,00
		13. Ngaol Ilir	702.444.000,00	567.264.000,00	135.180.000,00	406.507.653,00	406.507.653,00	0,00	32.881.097,00	30.111.646,00	2.769.451,00	4.057.203,00	3.003.406,00	1.053.797,00
		14. Air Liki Baru	815.613.000,00	815.613.000,00	0,00	447.844.217,00	447.844.217,00	0,00	33.708.021,00	30.868.921,00	2.839.100,00	4.159.242,00	3.078.938,00	1.080.304,00
24.	Tiang Pumpung	1. Sekancing	844.808.000,00	626.836.800,00	217.971.200,00	385.882.289,00	385.882.289,00	0,00	31.832.558,00	29.151.421,00	2.681.137,00	3.927.818,00	2.907.631,00	1.020.187,00
		2. Sekancing Ilir	743.645.000,00	553.836.400,00	189.808.600,00	414.609.739,00	414.609.739,00	0,00	31.999.415,00	29.304.225,00	2.695.190,00	3.948.408,00	2.922.872,00	1.025.536,00
		3. Beringin Sanggul	958.043.000,00	958.043.000,00	0,00	335.115.254,00	335.115.254,00	0,00	30.953.559,00	28.346.457,00	2.607.102,00	3.819.354,00	2.827.342,00	992.012,00
		4. Baru Bukit Punjung	681.080.000,00	681.080.000,00	0,00	330.170.340,00	330.170.340,00	0,00	30.222.057,00	27.676.567,00	2.545.490,00	3.729.090,00	2.760.525,00	968.565,00
		5. Rantau Limau Kapas	799.391.000,00	799.391.000,00	0,00	343.517.404,00	343.517.404,00	0,00	30.921.620,00	28.317.208,00	2.604.412,00	3.815.413,00	2.824.424,00	990.989,00
		6. Baru Sungai Sakai	754.605.000,00	754.605.000,00	0,00	354.669.483,00	354.669.483,00	0,00	31.498.102,00	28.845.138,00	2.652.964,00	3.886.546,00	2.877.096,00	1.009.450,00
		Jumlah	**169.672.646.000,00**	**159.905.305.542,00**	**9.767.340.458,00**	**83.625.534.690,00**	**83.625.534.690,00**	**0,00**	**6.598.000.000,00**	**6.042.275.234,00**	**555.724.766,00**	**814.127.400,00**	**602.670.638,00**	**211.456.762,00**

No.	Kecamatan	Desa	Bantuan Keuangan dari Pemerintah Provinsi			Total Transfer ke Pemerintah Desa		
			Alokasi	Penyaluran	Lebih/(Kurang) Salur	Alokasi	Penyaluran	Lebih/(Kurang) Salur
1	2	3	16	17	18=16-17	18=4+7+10+13+16	19=5+8+11+14+17	20=18-19
18.	Jangkat Timur	1. Tanjung Mudo	170.000.000,00	130.000.000,00	40.000.000,00	1.294.767.655,00	1.251.070.254,00	43.697.401,00
		2. Koto Teguh	170.000.000,00	130.000.000,00	40.000.000,00	1.298.337.021,00	1.254.665.143,00	43.671.878,00
		3. Baru	170.000.000,00	130.000.000,00	40.000.000,00	1.301.404.302,00	1.257.590.205,00	43.814.097,00
		4. Talang Tembago	170.000.000,00	130.000.000,00	40.000.000,00	1.559.628.180,00	1.515.871.608,00	43.756.572,00
		5. Beringin Tinggi	170.000.000,00	130.000.000,00	40.000.000,00	1.528.538.005,00	1.484.603.241,00	43.934.764,00
		6. Pematang Pauh	170.000.000,00	130.000.000,00	40.000.000,00	1.455.920.398,00	1.412.081.247,00	43.839.151,00
		7. Rantau Suli	170.000.000,00	130.000.000,00	40.000.000,00	1.498.251.146,00	1.454.331.604,00	43.919.542,00
		8. Gedang	170.000.000,00	130.000.000,00	40.000.000,00	1.553.864.872,00	1.509.720.359,00	44.144.513,00
		9. Koto Baru	170.000.000,00	130.000.000,00	40.000.000,00	1.387.345.934,00	1.343.527.501,00	43.818.433,00
		10. Tanjung Benuang	170.000.000,00	130.000.000,00	40.000.000,00	1.470.796.772,00	1.427.017.404,00	43.779.368,00
		11. Jangkat	170.000.000,00	130.000.000,00	40.000.000,00	1.429.351.451,00	1.385.654.998,00	43.696.453,00
		12. Tanjung Alam	170.000.000,00	130.000.000,00	40.000.000,00	1.220.108.189,00	1.176.534.452,00	43.573.737,00
		13. Kabu	170.000.000,00	130.000.000,00	40.000.000,00	1.310.948.001,00	1.267.308.132,00	43.639.869,00
		14. Sp. Talang Tembago	170.000.000,00	130.000.000,00	40.000.000,00	1.176.156.453,00	1.132.573.063,00	43.583.390,00
19.	Renah Pamenang	1. Meranti	170.000.000,00	130.000.000,00	40.000.000,00	1.699.117.267,00	1.655.453.125,00	43.664.142,00
		2. Bukit Bungkul	170.000.000,00	130.000.000,00	40.000.000,00	1.593.645.230,00	1.549.944.442,00	43.700.788,00
		3. Rasau	170.000.000,00	130.000.000,00	40.000.000,00	1.512.522.445,00	1.290.651.009,00	221.871.436,00
		4. Lantak Seribu	170.000.000,00	130.000.000,00	40.000.000,00	1.671.475.830,00	1.392.370.250,00	279.105.580,00
20.	Pamenang Selatan	1. Tambang Emas	170.000.000,00	130.000.000,00	40.000.000,00	1.993.906.591,00	1.950.043.408,00	43.863.183,00
		2. Tanjung Benuang	170.000.000,00	130.000.000,00	40.000.000,00	1.813.754.958,00	1.769.958.499,00	43.796.459,00
		3. Pulau Bayur	170.000.000,00	130.000.000,00	40.000.000,00	1.388.201.456,00	1.344.214.738,00	43.986.718,00
		4. Selango	170.000.000,00	130.000.000,00	40.000.000,00	1.286.284.430,00	1.242.744.397,00	43.540.033,00
21.	Margo Tabir	1. Tanjung Rejo	170.000.000,00	130.000.000,00	40.000.000,00	1.885.262.710,00	1.841.335.535,00	43.927.175,00
		2. Sumber Agung	170.000.000,00	130.000.000,00	40.000.000,00	1.632.809.517,00	1.588.944.924,00	43.864.593,00
		3. Suko Rejo	170.000.000,00	130.000.000,00	40.000.000,00	1.336.666.141,00	1.293.033.553,00	43.632.588,00
		4. Sido Rukun	170.000.000,00	130.000.000,00	40.000.000,00	1.408.549.836,00	1.364.857.629,00	43.692.207,00
		5. Lubuk Bumbun	170.000.000,00	130.000.000,00	40.000.000,00	1.711.480.147,00	1.667.401.852,00	44.078.295,00
		6. Tegal Rejo	170.000.000,00	130.000.000,00	40.000.000,00	1.231.222.813,00	1.187.636.630,00	43.586.183,00
22.	Tabir Lintas	1. Tambang Baru	170.000.000,00	130.000.000,00	40.000.000,00	1.673.401.567,00	1.629.558.641,00	43.842.926,00
		2. Sido Lego	170.000.000,00	130.000.000,00	40.000.000,00	1.495.768.188,00	1.452.095.253,00	43.672.935,00
		3. Mensango	170.000.000,00	130.000.000,00	40.000.000,00	1.246.171.854,00	1.202.578.573,00	43.593.281,00
		4. Koto Baru	170.000.000,00	130.000.000,00	40.000.000,00	1.337.425.467,00	1.293.773.648,00	43.651.819,00
		5. Sido Harjo	170.000.000,00	130.000.000,00	40.000.000,00	1.459.451.458,00	1.415.879.076,00	43.572.382,00
23.	Tabir Barat	1. Muara Kibul	170.000.000,00	130.000.000,00	40.000.000,00	1.596.347.516,00	1.552.568.798,00	43.778.718,00
		2. Tanjung Putus	170.000.000,00	130.000.000,00	40.000.000,00	1.324.553.069,00	1.280.794.830,00	43.758.239,00
		3. Pulau Tebakar	170.000.000,00	130.000.000,00	40.000.000,00	1.434.597.780,00	1.390.808.163,00	43.789.617,00
		4. Batang Kibul	170.000.000,00	130.000.000,00	40.000.000,00	1.558.580.094,00	1.256.498.167,00	302.081.927,00
		5. Sungai Tabir	170.000.000,00	130.000.000,00	40.000.000,00	1.291.968.032,00	1.248.176.137,00	43.791.895,00
		6. Telentam	170.000.000,00	130.000.000,00	40.000.000,00	1.584.492.839,00	1.540.326.956,00	44.165.883,00
		7. Nqaol	170.000.000,00	130.000.000,00	40.000.000,00	1.544.240.040,00	1.500.255.750,00	43.984.290,00
		8. Air Liki	170.000.000,00	130.000.000,00	40.000.000,00	1.505.476.037,00	1.369.049.648,00	136.426.389,00
		9. Pulau Lebar	170.000.000,00	130.000.000,00	40.000.000,00	1.302.660.268,00	1.258.823.575,00	43.836.693,00
		10. Muaro Langeh	170.000.000,00	130.000.000,00	40.000.000,00	1.174.141.338,00	1.130.522.246,00	43.619.092,00
		11. Tanjung Beringin	170.000.000,00	130.000.000,00	40.000.000,00	1.293.198.332,00	1.249.551.743,00	43.646.589,00
		12. Baru Kibul	170.000.000,00	130.000.000,00	40.000.000,00	1.347.881.882,00	1.304.291.074,00	43.590.808,00
		13. Ngaol Ilir	170.000.000,00	130.000.000,00	40.000.000,00	1.315.889.953,00	1.136.886.705,00	179.003.248,00
		14. Air Liki Baru	170.000.000,00	130.000.000,00	40.000.000,00	1.471.324.480,00	1.427.405.076,00	43.919.404,00
24.	Tiang Pumpung	1. Sekancing	170.000.000,00	130.000.000,00	40.000.000,00	1.436.450.665,00	1.174.778.141,00	261.672.524,00
		2. Sekancing Ilir	170.000.000,00	130.000.000,00	40.000.000,00	1.364.202.562,00	1.130.673.236,00	233.529.326,00
		3. Beringin Sanggul	170.000.000,00	130.000.000,00	40.000.000,00	1.497.931.167,00	1.454.332.053,00	43.599.114,00
		4. Baru Bukit Punjung	170.000.000,00	130.000.000,00	40.000.000,00	1.215.201.487,00	1.171.687.432,00	43.514.055,00
		5. Rantau Limau Kapas	170.000.000,00	130.000.000,00	40.000.000,00	1.347.645.437,00	1.304.050.036,00	43.595.401,00
		6. Baru Sungai Sakai	170.000.000,00	130.000.000,00	40.000.000,00	1.314.659.131,00	1.270.996.717,00	43.662.414,00
	Jumlah		**34.850.000.000,00**	**26.650.000.000,00**	**8.200.000.000,00**	**295.560.308.090,00**	**276.825.786.104,00**	**18.734.521.986,00**

Lampiran 14b

IKHTISAR LAPORAN PERTANGGUNGJAWABAN REALISASI PELAKSANAAN APBDesa
TAHUN ANGGARAN 2025

(dalam rupiah)

No.	Kecamatan	Desa	Pendapatan Transfer		Pendapatan Asli Desa/ Pendapatan Lainnya		Total pendapatan Desa		Belanja		Surplus/(Defisit)	
			Anggaran	Realisasi	Anggaran	Realisasi	Anggaran	Realisasi	Anggaran	Realisasi	Anggaran	Realisasi
1	2	3	4	5	6	7	8=4+6	9=5+7	10	11	12=8-10	13=9-11
1.	Jangkat	1. Renah Kemumu	1.579.562.171,00	1.575.769.857,00	267.790,00	267.790,00	1.579.829.961,00	1.576.037.647,00	1.375.411.777,00	1.362.979.460,00	204.418.184,00	213.058.187,00
		2. Tanjung Kasri	1.377.922.352,00	1.374.241.198,00	112.826,00	112.826,00	1.378.035.178,00	1.374.354.024,00	1.213.861.292,00	1.194.560.255,00	164.173.886,00	179.793.769,00
		3. Lubuk Mentilin	1.290.762.320,00	947.822.010,00	245.424,49	245.424,49	1.291.007.744,49	948.067.434,49	1.134.544.068,49	796.679.249,00	156.463.676,00	151.388.185,49
		4. Rantau Kermas	1.266.600.745,00	1.262.872.309,00	261.306,17	261.306,17	1.266.862.051,17	1.263.133.615,17	1.166.268.085,03	1.121.117.237,86	100.593.966,14	142.016.377,31
		5. Renah Alai	1.294.986.730,00	1.291.289.301,00	199.864,42	199.864,42	1.295.186.594,42	1.291.489.165,42	1.141.187.003,42	1.128.347.600,00	153.999.591,00	163.141.565,42
		6. Pulau Tengah	1.743.263.810,00	1.312.439.264,00	258.720,85	258.720,85	1.743.522.530,85	1.312.697.984,85	1.539.622.530,85	1.097.174.276,00	203.900.000,00	215.523.708,85
		7. Lubuk Pungguk	1.383.392.807,00	1.379.731.847,00	532.799,82	532.799,82	1.383.925.606,82	1.380.264.646,82	1.241.456.817,38	1.226.003.326,00	142.468.789,44	154.261.320,82
		8. Koto Renah	1.250.656.836,00	1.247.062.450,00	166.226,00	166.226,00	1.250.823.062,00	1.247.228.676,00	1.112.945.011,00	1.082.151.910,00	137.878.051,00	165.076.766,00
		9. Muara Madras	1.627.841.701,00	1.623.911.322,00	464.247,00	464.247,00	1.628.305.948,00	1.624.375.569,00	1.461.536.179,00	1.456.733.493,00	166.769.769,00	167.642.076,00
		10. Renah Pelaan	1.309.235.331,00	1.305.412.370,00	246.149,00	246.149,00	1.309.481.480,00	1.305.658.519,00	1.168.725.552,00	1.156.171.130,00	140.755.928,00	149.487.389,00
		11. Koto Rawang	1.333.638.439,00	1.329.896.926,00	175.168,54	175.168,54	1.333.813.607,54	1.330.072.094,54	1.178.509.093,31	1.147.818.401,00	155.304.514,23	182.253.693,54
2.	Bangko	1. Kungkai	1.806.048.945,00	1.556.543.834,00	585.877,00	585.877,00	1.806.634.822,00	1.557.129.711,00	1.831.676.669,60	1.532.105.883,76	(25.041.847,60)	25.023.827,24
		2. Mudo	1.264.525.895,00	1.260.918.236,00	361.045,05	361.045,05	1.264.886.940,05	1.261.279.281,05	1.261.145.834,35	1.132.409.697,30	3.741.105,70	128.869.583,75
		3. Langling	1.378.926.044,00	1.375.299.534,00	12.543.666,20	12.543.666,20	1.391.469.710,20	1.387.843.200,20	1.296.747.102,76	1.267.972.857,56	94.722.607,44	119.870.342,64
		4. Sungai Kapas	2.060.789.773,00	1.722.139.570,00	12.508.324,55	12.508.324,55	2.073.298.097,55	1.734.647.894,55	1.813.152.453,55	1.477.978.635,55	260.145.644,00	256.669.259,00
3.	Muara Siau	1. Durian Rambun	1.135.204.497,00	1.131.591.944,00	213.000,00	213.000,00	1.135.417.497,00	1.131.804.944,00	1.142.943.839,00	1.134.583.806,00	(7.526.342,00)	(2.778.862,00)
		2. Lubuk Birah	1.309.925.466,00	1.306.159.570,00	600.000,00	600.000,00	1.310.525.466,00	1.306.759.570,00	1.161.025.466,00	1.145.259.569,99	149.500.000,00	161.500.000,01
		3. Lubuk Beringin	1.494.936.012,00	1.490.909.669,00	1.776.001,62	1.776.001,62	1.496.712.013,62	1.492.685.670,62	1.506.712.013,62	1.462.651.685,00	(10.000.000,00)	30.033.985,62
		4. Rantau Macang	1.285.937.890,00	1.282.041.334,00	347.608,48	347.608,48	1.286.285.498,48	1.282.388.942,48	1.286.285.498,48	1.262.388.942,47	0,00	20.000.000,01
		5. Peradun Temeras	1.268.868.164,00	1.265.026.757,00	25.094.575,15	25.094.575,15	1.293.962.739,15	1.290.121.332,15	1.294.216.739,15	1.289.259.167,00	(254.000,00)	862.165,15
		6. Teluk Sikumbang	1.067.753.414,00	1.063.951.700,00	8.965.650,00	8.965.650,00	1.076.719.064,00	1.072.917.350,00	1.136.774.808,00	1.025.571.579,00	(60.055.744,00)	47.345.771,00
		7. Muara Siau	1.352.553.052,00	1.348.523.404,00	859.373,43	859.373,43	1.353.412.425,43	1.349.382.777,43	1.222.824.897,43	1.154.364.316,00	130.587.528,00	195.018.461,43
		8. Tiaro	1.036.401.480,00	1.032.533.422,00	302.323,00	302.323,00	1.036.703.803,00	1.032.835.745,00	956.703.803,00	952.835.745,00	80.000.000,00	80.000.000,00
		9. Air Lago	1.124.200.193,00	1.120.585.421,00	190.847,88	190.847,88	1.124.391.040,88	1.120.776.268,88	1.132.026.712,94	1.100.919.346,00	(7.635.672,06)	19.856.922,88
		10. Badak Tekurung	1.124.544.325,00	1.120.888.864,00	3.480.786,00	3.480.786,00	1.128.025.111,00	1.124.369.650,00	1.131.525.111,00	989.521.456,00	(3.500.000,00)	134.848.194,00
		11. Rantau Bidaro	1.129.088.385,00	1.125.492.504,00	255.995,13	255.995,13	1.129.344.380,13	1.125.748.499,13	1.005.895.408,54	971.911.455,00	123.448.971,59	153.837.044,13
		12. Rantau Panjang	1.364.344.102,00	1.360.589.279,00	14.300.000,00	14.300.000,00	1.378.644.102,00	1.374.889.279,00	1.392.953.102,00	1.365.712.619,00	(14.309.000,00)	9.176.660,00
		13. Pulau Raman	1.324.376.489,00	1.320.533.225,00	15.182.111,05	15.182.111,05	1.339.558.600,05	1.335.715.336,05	1.343.009.648,09	1.339.051.576,00	(3.451.048,04)	(3.336.239,95)
		14. Pasar Muara Siau	1.169.578.816,00	1.126.057.526,00	20.258.540,20	20.258.540,20	1.189.837.356,20	1.146.316.066,20	1.189.498.878,20	1.116.301.729,20	338.478,00	30.014.337,00
		15. Sepantai Renah	1.188.716.120,00	1.185.014.314,00	498.351,00	498.351,00	1.189.214.471,00	1.185.512.665,00	1.191.126.864,00	1.163.506.935,00	(1.912.393,00)	22.005.730,00
		16. Sungai Ulas	1.146.496.402,00	1.142.798.418,00	229.759,07	229.759,07	1.146.726.161,07	1.143.028.177,07	1.153.260.901,07	1.137.799.268,00	(6.534.740,00)	5.228.909,07
		17. Rantau Bayur	1.232.744.430,00	1.228.895.137,00	979.370,73	979.370,73	1.233.723.800,73	1.229.874.507,73	1.233.726.444,12	1.222.752.496,00	(2.643,39)	7.122.011,73
4.	Sungai Manau	1. Sungai Pinang	1.444.896.807,00	1.144.293.896,00	293.536,00	293.536,00	1.445.190.343,00	1.144.587.432,00	1.233.201.598,00	1.019.847.328,00	211.988.745,00	124.740.104,00
		2. Tiangko	1.368.928.512,00	1.365.099.693,00	238.740,00	238.740,00	1.369.167.252,00	1.365.338.433,00	1.369.487.252,00	1.365.658.433,00	(320.000,00)	(320.000,00)
		3. Palipan	1.284.647.870,00	1.016.121.406,00	326.317,00	326.317,00	1.284.974.187,00	1.016.447.723,00	1.155.514.226,00	926.007.065,00	129.459.961,00	90.440.658,00
		4. Seringat	1.281.438.893,00	999.473.857,00	220.000,00	220.000,00	1.281.658.893,00	999.693.857,00	1.196.658.893,00	914.693.857,00	85.000.000,00	85.000.000,00
		5. Durian Lecah	1.276.358.770,00	1.272.582.160,00	161.123,30	161.123,30	1.276.519.893,30	1.272.743.283,30	1.276.157.618,30	1.254.553.940,00	362.275,00	18.189.343,30
		6. Bukit Batu	1.278.008.556,00	1.046.125.601,00	319.743,68	319.743,68	1.278.328.299,68	1.046.445.344,68	1.137.893.689,68	946.197.003,68	140.434.610,00	100.248.341,00
		7. Sungai Nilau	1.451.478.795,00	1.447.566.257,00	1.179.641,00	1.179.641,00	1.452.658.436,00	1.448.745.898,00	1.452.655.691,00	1.394.429.000,00	2.745,00	54.316.898,00
		8. Sungai Manau	1.368.844.900,00	1.218.674.171,00	239.732,96	239.732,96	1.369.084.632,96	1.218.913.903,96	1.216.176.127,96	1.065.761.400,00	152.908.505,00	153.152.503,96
		9. Benteng	1.223.036.960,00	1.219.473.302,00	242.791,95	242.791,95	1.223.279.751,95	1.219.716.093,95	1.124.054.751,95	1.118.379.065,00	99.225.000,00	101.337.028,95
		10. Gelanggang	1.249.846.686,00	1.246.194.554,00	220.000,00	220.000,00	1.250.066.686,00	1.246.414.554,00	1.252.746.107,00	1.239.830.095,00	(2.679.421,00)	6.584.459,00
5.	Tabir	1. Kandang	1.615.248.182,00	1.318.417.470,00	195.493,00	195.493,00	1.615.443.675,00	1.318.612.963,00	1.615.443.675,00	1.291.581.103,00	0,00	27.031.860,00
		2. Koto Rayo	1.319.117.910,00	1.315.224.641,00	1.319.551,00	1.319.551,00	1.320.437.461,00	1.316.544.192,00	1.320.856.461,00	1.316.962.641,00	(419.000,00)	(418.449,00)
		3. Tanjung Ilir	1.420.503.378,00	1.206.520.782,00	51.328.009,00	51.328.009,00	1.471.831.387,00	1.257.848.791,00	1.466.831.387,00	1.248.385.782,00	5.000.000,00	9.463.009,00
		4. Beluran Panjang	1.423.162.315,00	1.419.333.007,00	94.614,00	94.614,00	1.423.256.929,00	1.419.427.621,00	1.423.256.929,00	1.419.333.007,00	0,00	94.614,00
		5. Seling	1.525.467.018,00	1.164.301.153,00	5.918.358,87	5.918.358,87	1.531.385.376,87	1.170.219.511,87	1.553.623.501,87	1.171.495.281,32	(22.238.125,00)	(1.275.769,45)
		6. Lubuk Napal	1.309.769.183,00	1.062.507.303,00	29.331.224,00	29.331.224,00	1.339.100.407,00	1.091.838.527,00	1.336.350.407,00	1.058.630.503,00	2.750.000,00	33.208.024,00

Lampiran 14b

IKHTISAR LAPORAN PERTANGGUNGJAWABAN REALISASI PELAKSANAAN APBDesa
TAHUN ANGGARAN 2025

(dalam rupiah)

No.	Kecamatan	Desa	Penerimaan Pembiayaan		Pengeluaran Pembiayaan		Pembiayaan Netto	
			Anggaran	Realisasi	Anggaran	Realisasi	Anggaran	Realisasi
1	2	3	14	15	16	17	18=14-16	19=15-17
1.	Jangkat	1. Renah Kemumu	3.081.816,00	3.081.816,00	207.500.000,00	207.500.000,00	(204.418.184,00)	(204.418.184,00)
		2. Tanjung Kasri	8.826.114,00	8.826.114,00	173.000.000,00	173.000.000,00	(164.173.886,00)	(164.173.886,00)
		3. Lubuk Mentilin	2.886.324,00	2.886.324,00	159.350.000,00	130.548.200,00	(156.463.676,00)	(127.661.876,00)
		4. Rantau Kermas	46.431.033,86	46.431.033,86	147.025.000,00	147.025.000,00	(100.593.966,14)	(100.593.966,14)
		5. Renah Alai	409,00	409,00	154.000.000,00	154.000.000,00	(153.999.591,00)	(153.999.591,00)
		6. Pulau Tengah	200.000,00	200.000,00	204.100.000,00	204.100.000,00	(203.900.000,00)	(203.900.000,00)
		7. Lubuk Pungguk	65.210,56	65.210,56	142.534.000,00	142.534.000,00	(142.468.789,44)	(142.468.789,44)
		8. Koto Renah	5.621.949,00	5.621.949,00	143.500.000,00	143.500.000,00	(137.878.051,00)	(137.878.051,00)
		9. Muara Madras	15.230.231,00	15.230.231,00	182.000.000,00	182.000.000,00	(166.769.769,00)	(166.769.769,00)
		10. Renah Pelaan	9.244.072,00	9.244.072,00	150.000.000,00	150.000.000,00	(140.755.928,00)	(140.755.928,00)
		11. Koto Rawang	10.695.485,77	10.695.485,77	166.000.000,00	166.000.000,00	(155.304.514,23)	(155.304.514,23)
2.	Bangko	1. Kungkai	25.041.847,60	25.041.847,60	0,00	0,00	25.041.847,60	25.041.847,60
		2. Mudo	0,00	0,00	0,00	0,00	0,00	0,00
		3. Langling	19.368.851,56	19.368.851,56	100.000.000,00	100.000.000,00	(80.631.148,44)	(80.631.148,44)
		4. Sungai Kapas	1.163.056,00	1.163.056,00	261.308.700,00	210.000.000,00	(260.145.644,00)	(208.836.944,00)
3.	Muara Siau	1. Durian Rambun	9.740.000,00	9.740.000,00	0,00	0,00	9.740.000,00	9.740.000,00
		2. Lubuk Birah	10.000.000,00	10.000.000,00	159.500.000,00	159.500.000,00	(149.500.000,00)	(149.500.000,00)
		3. Lubuk Beringin	10.000.000,00	10.000.000,00	0,00	0,00	10.000.000,00	10.000.000,00
		4. Rantau Macang	0,00	0,00	0,00	0,00	0,00	0,00
		5. Peradun Temeras	254.000,00	254.000,00	0,00	0,00	254.000,00	254.000,00
		6. Teluk Sikumbang	60.055.744,00	60.055.744,00	0,00	0,00	60.055.744,00	60.055.744,00
		7. Muara Siau	18.249.633,50	18.249.633,50	148.837.161,50	148.837.161,50	(130.587.528,00)	(130.587.528,00)
		8. Tiaro	20.000.000,00	20.000.000,00	100.000.000,00	100.000.000,00	(80.000.000,00)	(80.000.000,00)
		9. Air Lago	7.636.208,06	7.636.208,06	0,00	0,00	7.636.208,06	7.636.208,06
		10. Badak Tekurung	3.500.000,00	3.500.000,00	0,00	0,00	3.500.000,00	3.500.000,00
		11. Rantau Bidaro	5.728.628,41	5.728.628,41	129.177.600,00	129.177.600,00	(123.448.971,59)	(123.448.971,59)
		12. Rantau Panjang	32.509.000,00	32.509.000,00	18.200.000,00	0,00	14.309.000,00	32.509.000,00
		13. Pulau Raman	3.451.048,04	3.451.048,04	0,00	0,00	3.451.048,04	3.451.048,04
		14. Pasar Muara Siau	0,00	0,00	0,00	0,00	0,00	0,00
		15. Sepantai Renah	1.912.393,00	1.912.393,00	0,00	0,00	1.912.393,00	1.912.393,00
		16. Sungai Ulas	6.534.740,00	6.534.740,00	0,00	0,00	6.534.740,00	6.534.740,00
		17. Rantau Bayur	2.643,77	2.643,77	0,00	0,00	2.643,77	2.643,77
4.	Sungai Manau	1. Sungai Pinang	2.011.255,00	2.011.255,00	174.000.000,00	100.000.000,00	(171.988.745,00)	(97.988.745,00)
		2. Tiangko	320.000,00	320.000,00	0,00	0,00	320.000,00	320.000,00
		3. Palipan	13.540.039,00	13.540.039,00	143.000.000,00	100.000.000,00	(129.459.961,00)	(86.459.961,00)
		4. Seringat	15.000.000,00	15.000.000,00	100.000.000,00	100.000.000,00	(85.000.000,00)	(85.000.000,00)
		5. Durian Lecah	0,00	0,00	0,00	0,00	0,00	0,00
		6. Bukit Batu	1.565.390,00	1.565.390,00	142.000.000,00	100.000.000,00	(140.434.610,00)	(98.434.610,00)
		7. Sungai Nilau	0,00	0,00	0,00	0,00	0,00	0,00
		8. Sungai Manau	1.198.495,00	1.198.495,00	154.107.000,00	154.107.000,00	(152.908.505,00)	(152.908.505,00)
		9. Benteng	775.000,00	775.000,00	100.000.000,00	100.000.000,00	(99.225.000,00)	(99.225.000,00)
		10. Gelanggang	2.680.000,00	2.680.000,00	0,00	0,00	2.680.000,00	2.680.000,00
5.	Tabir	1. Kandang	5.000.000,00	5.000.000,00	5.000.000,00	0,00	0,00	5.000.000,00
		2. Koto Rayo	419.000,00	419.000,00	0,00	0,00	419.000,00	419.000,00
		3. Tanjung Ilir	0,00	0,00	5.000.000,00	5.000.000,00	(5.000.000,00)	(5.000.000,00)
		4. Beluran Panjang	0,00	0,00	0,00	0,00	0,00	0,00
		5. Seling	22.238.125,00	22.238.125,00	0,00	0,00	22.238.125,00	22.238.125,00
		6. Lubuk Napal	0,00	0,00	2.750.000,00	0,00	(2.750.000,00)	0,00

No.	Kecamatan	Desa	Pendapatan Transfer		Pendapatan Asli Desa/ Pendapatan Lainnya		Total pendapatan Desa		Belanja		Surplus/(Defisit)	
			Anggaran	Realisasi	Anggaran	Realisasi	Anggaran	Realisasi	Anggaran	Realisasi	Anggaran	Realisasi
1	2	3	4	5	6	7	8=4+6	9=5+7	10	11	12=8-10	13=9-11
6.	Pamenang	1. Jelatang	1.529.252.652,00	1.525.570.676,00	23.334.952,10	23.334.952,10	1.552.587.604,10	1.548.905.628,10	1.460.586.468,10	1.447.123.866,10	92.001.136,00	101.781.762,00
		2. Tanjung Gedang	1.307.135.881,00	1.303.243.610,00	770.000,00	770.000,00	1.307.905.881,00	1.304.013.610,00	1.311.425.566,00	1.307.533.295,00	(3.519.685,00)	(3.519.685,00)
		3. Empang Benao	1.425.917.918,00	1.422.091.105,00	11.233.384,47	11.233.384,47	1.437.151.302,47	1.433.324.489,47	1.297.546.928,93	1.260.986.505,00	139.604.373,54	172.337.984,47
		4. Rejo Sari	1.610.393.509,00	1.606.764.264,00	449.728,56	449.728,56	1.610.843.237,56	1.607.213.992,56	1.414.586.291,25	1.403.463.416,44	196.256.946,31	203.750.576,12
		5. Keroya	1.536.828.802,00	1.533.056.492,00	634.590,60	634.590,60	1.537.463.392,60	1.533.691.082,60	1.388.565.497,10	1.380.145.030,60	148.897.895,50	153.546.052,00
		6. Muara Belengo	1.194.798.796,00	1.190.921.844,00	293.641,88	293.641,88	1.195.092.437,88	1.191.215.485,88	1.200.778.789,80	1.183.582.096,00	(5.686.351,92)	7.633.389,88
		7. Karang Berahi	1.442.775.289,00	1.231.291.215,00	400.000,00	400.000,00	1.443.175.289,00	1.231.691.215,00	1.445.348.570,42	1.228.398.755,00	(2.173.281,42)	3.292.460,00
		8. Pauh Menang	1.367.886.438,00	1.364.267.462,00	12.181.901,14	12.181.901,14	1.380.068.339,14	1.376.449.363,14	1.232.760.817,94	1.201.610.562,00	147.307.521,20	174.838.801,14
		9. Pematang Kancil	1.201.413.547,00	1.197.837.498,00	255.000,00	255.000,00	1.201.668.547,00	1.198.092.498,00	1.131.602.637,53	1.094.584.030,00	70.065.909,47	103.508.468,00
		10. Tanah Abang	1.800.963.012,00	1.797.206.217,00	4.024.238,54	4.024.238,54	1.804.987.250,54	1.801.230.455,54	1.483.299.145,54	1.414.706.710,00	321.688.105,00	386.523.745,54
		11. Sialang	1.494.055.181,00	1.490.217.810,00	3.328.889,37	3.328.889,37	1.497.384.070,37	1.493.546.699,37	1.333.877.534,28	1.306.768.145,00	163.506.536,09	186.778.554,37
		12. Sungai Udang	1.603.058.956,00	1.599.448.704,00	44.626.253,99	44.626.253,99	1.647.685.209,99	1.644.074.957,99	1.436.373.349,62	1.415.490.050,00	211.311.860,37	228.584.907,99
		13. Pelakar Jaya	1.261.374.891,00	1.257.709.807,00	10.200.000,00	10.200.000,00	1.271.574.891,00	1.267.909.807,00	1.132.505.690,46	1.118.596.093,00	139.069.200,54	149.313.714,00
7.	Tabir Ulu	1. Muara Jernih	1.748.832.244,00	1.421.612.680,00	543.821,00	543.821,00	1.749.376.065,00	1.422.156.501,00	2.085.875.442,00	1.709.004.568,00	(336.499.377,00)	(286.848.067,00)
		2. Kapuk	1.484.316.407,00	1.480.213.004,00	191.350,49	191.350,49	1.484.507.757,49	1.480.404.354,49	1.489.562.731,92	1.460.828.977,00	(5.054.974,43)	19.575.377,49
		3. Pulau Aro	1.743.587.526,00	1.739.665.735,00	23.432.582,42	23.432.582,42	1.767.020.108,42	1.763.098.317,42	1.776.315.861,63	1.735.093.048,00	(9.295.753,21)	28.005.269,42
		4. Rantau Ngarau	1.371.339.324,00	1.367.379.196,00	248.566,00	248.566,00	1.371.587.890,00	1.367.627.762,00	1.382.586.609,00	1.304.834.889,00	(10.998.719,00)	62.792.873,00
		5. Medan Baru	1.105.815.500,00	1.102.275.730,00	21.750.000,00	21.750.000,00	1.127.565.500,00	1.124.025.730,00	1.127.693.340,00	1.062.074.735,00	(127.840,00)	61.950.995,00
		6. Muara Seketuk	1.257.519.479,00	1.253.846.637,00	23.550.222,00	23.550.222,00	1.281.069.701,00	1.277.396.859,00	1.310.151.774,00	1.126.500.943,00	(29.082.073,00)	150.895.916,00
8.	Tabir Selatan	1. Sungai Sahut	1.766.892.477,00	1.763.173.023,00	33.536.195,46	33.536.195,46	1.800.428.672,46	1.796.709.218,46	1.597.467.972,79	1.574.970.974,00	202.960.699,67	221.738.244,46
		2. Bungo Antoi	2.023.777.556,00	2.019.878.349,00	24.829.533,08	24.829.533,08	2.048.607.089,08	2.044.707.882,08	1.767.407.089,08	1.757.111.545,00	281.200.000,00	287.596.337,08
		3. Muara Delang	1.952.872.479,00	1.949.195.879,00	37.526.284,28	37.526.284,28	1.990.398.763,28	1.986.722.163,28	1.753.476.170,70	1.724.648.628,00	236.922.592,58	262.073.535,28
		4. Sinar Gading	1.542.788.834,00	1.539.250.689,00	34.421.205,45	34.421.205,45	1.577.210.039,45	1.573.671.894,45	1.296.571.097,45	1.284.990.050,00	280.638.942,00	288.681.844,45
		5. Bungo Tanjung	1.397.068.805,00	1.393.351.653,00	24.341.616,95	24.341.616,95	1.421.410.421,95	1.417.693.269,95	1.246.631.821,95	1.210.717.771,33	174.778.600,00	206.975.498,62
		6. Rawa Jaya	1.747.714.921,00	1.744.089.198,00	20.544.114,87	20.544.114,87	1.768.259.035,87	1.764.633.312,87	1.538.010.173,71	1.515.587.378,00	230.248.862,16	249.045.934,87
		7. Gading Jaya	1.317.452.022,00	1.313.923.769,00	15.441.222,59	15.441.222,59	1.332.893.244,59	1.329.364.991,59	1.184.386.981,71	1.144.237.845,00	148.506.262,88	185.127.146,59
		8. Mekar Jaya	1.356.061.260,00	1.352.466.025,00	51.335.000,00	51.335.000,00	1.407.396.260,00	1.403.801.025,00	1.078.518.830,00	1.071.779.945,00	328.877.430,00	332.021.080,00
9.	Lembah Masurai	1. Nilo Dingin	1.378.585.020,00	1.374.938.827,00	301.381,20	301.381,20	1.378.886.401,20	1.375.240.208,20	1.209.573.788,20	1.195.938.827,00	169.312.613,00	179.301.381,20
		2. Tanjung Berugo	1.325.403.020,00	1.070.178.674,00	185.252,00	185.252,00	1.325.588.272,00	1.070.363.926,00	1.160.236.252,00	867.205.755,00	165.352.020,00	203.158.171,00
		3. Tuo	1.933.777.072,00	1.930.069.971,00	157.632,00	157.632,00	1.933.934.704,00	1.930.227.603,00	1.937.734.704,00	1.931.342.968,00	(3.800.000,00)	(1.115.365,00)
		4. Koto Rami	1.270.302.420,00	1.266.685.379,00	161.091,00	161.091,00	1.270.463.511,00	1.266.846.470,00	1.122.113.511,00	1.114.513.940,00	148.350.000,00	152.332.530,00
		5. Rancan	1.320.892.079,00	1.317.273.371,00	2.044.084,00	2.044.084,00	1.322.936.163,00	1.319.317.455,00	1.324.464.735,00	1.306.830.010,00	(1.528.572,00)	12.487.445,00
		6. Pasar Masurai	1.131.736.892,00	1.128.114.761,00	540.924,70	540.924,70	1.132.277.816,70	1.128.655.685,70	1.133.921.644,70	1.116.704.546,00	(1.643.828,00)	11.951.139,70
		7. Rantau Jering	1.398.253.418,00	1.393.973.009,00	415.472,50	415.472,50	1.398.668.890,50	1.394.388.481,50	1.412.846.696,50	1.404.380.105,00	(14.177.806,00)	(9.991.623,50)
		8. Tanjung Dalam	1.414.524.208,00	1.410.822.624,00	161.687.337,00	161.687.337,00	1.576.211.545,00	1.572.509.961,00	1.578.281.296,55	1.572.177.172,00	(2.069.751,55)	332.789,00
		9. Muara Pangi	1.367.278.866,00	1.363.454.073,00	424.778,00	424.778,00	1.367.703.644,00	1.363.878.851,00	1.209.714.609,00	1.205.760.479,00	157.989.035,00	158.118.372,00
		10. Sungai Lalang	1.342.817.893,00	1.339.135.524,00	34.184.459,00	34.184.459,00	1.377.002.352,00	1.373.319.983,00	1.384.116.937,00	1.216.087.840,00	(7.114.585,00)	157.232.143,00
		11. Talang Asal	1.317.720.096,00	1.314.057.147,00	248.340,47	248.340,47	1.317.968.436,47	1.314.305.487,47	1.172.968.876,47	1.169.065.904,00	144.999.560,00	145.239.583,47
		12. Muara Kelukup	1.286.946.641,00	1.283.192.930,00	142.986,90	142.986,90	1.287.089.627,90	1.283.335.916,90	1.287.085.198,00	1.281.188.212,00	4.429,90	2.147.704,90
		13. Muara Langayo	1.192.086.893,00	1.188.392.898,00	310.805,41	310.805,41	1.192.397.698,41	1.188.703.703,41	1.192.397.180,41	1.187.810.525,00	518,00	893.178,41
		14. Talang Paruh	1.337.442.080,00	1.333.385.270,00	309.497,28	309.497,28	1.337.751.577,28	1.333.694.767,28	1.191.551.577,28	1.184.381.745,00	146.200.000,00	149.313.022,28
		15. Durian Mukut	1.192.935.322,00	1.189.203.017,00	49.072.610,07	49.072.610,07	1.242.007.932,07	1.238.275.627,07	1.109.007.932,07	1.009.754.520,00	133.000.000,00	228.521.107,07
10.	Bangko Barat	1. Pulau Rengas	1.286.738.265,00	1.283.134.593,00	10.467.472,78	10.467.472,78	1.297.205.737,78	1.293.602.065,78	1.171.471.691,68	1.159.950.712,00	125.734.046,10	133.651.353,78
		2. Biuku Tanjung	1.572.368.750,00	1.568.635.695,00	400.000,00	400.000,00	1.572.768.750,00	1.569.035.695,00	1.377.738.750,00	1.363.119.795,00	195.030.000,00	205.915.900,00
		3. Bedeng Rejo	1.194.324.340,00	1.190.756.806,00	177.995,00	177.995,00	1.194.502.335,00	1.190.934.801,00	1.052.764.662,00	1.015.179.945,00	141.737.673,00	175.754.856,00
		4. Sungai Putih	1.584.591.542,00	1.376.229.761,00	10.279.388,31	10.279.388,31	1.594.870.930,31	1.386.509.149,31	1.377.999.643,31	1.152.132.855,00	216.871.287,00	234.376.294,31
		5. Bukit Beringin	1.676.884.219,00	1.673.176.860,00	1.576.245,12	1.576.245,12	1.678.460.464,12	1.674.753.105,12	1.494.498.464,12	1.466.118.206,12	183.962.000,00	208.634.899,00
		6. Pulau Rengas Ulu	1.383.574.119,00	1.379.903.490,00	303.785,82	303.785,82	1.383.877.904,82	1.380.207.275,82	1.232.969.114,80	1.172.334.664,00	150.908.790,02	207.872.611,82
11.	Nalo Tantan	1. Sungai Ulak	2.234.886.482,00	2.230.921.579,00	325.950,74	325.950,74	2.235.212.432,74	2.231.247.529,74	2.236.324.898,08	2.199.724.810,00	(1.112.465,34)	31.522.719,74
		2. Aur Berduri	1.301.063.039,00	1.002.540.825,00	197.703,22	197.703,22	1.301.260.742,22	1.002.738.528,22	1.305.445.622,53	992.470.685,69	(4.184.880,31)	10.267.842,53
		3. Telun	1.244.276.695,00	1.021.503.031,00	450.000,00	450.000,00	1.244.726.695,00	1.021.953.031,00	1.238.931.979,00	1.052.647.084,00	5.794.716,00	(30.694.053,00)
		4. Nalo Gedang	1.445.334.088,00	1.039.724.204,00	200.000,00	200.000,00	1.445.534.088,00	1.039.924.204,00	1.445.534.088,00	1.014.435.790,00	0,00	25.488.414,00
		5. Baru Nalo	1.538.848.833,00	1.124.121.870,00	200.000,00	200.000,00	1.539.048.833,00	1.124.321.870,00	1.539.048.833,00	1.124.321.870,00	0,00	0,00
		6. Mentawak	1.316.651.236,00	1.313.089.602,00	100.000,00	100.000,00	1.316.751.236,00	1.313.189.602,00	1.158.779.636,00	1.155.218.002,00	157.971.600,00	157.971.600,00
		7. Danau	1.314.276.296,00	1.310.501.064,00	246.020,00	246.020,00	1.314.522.316,00	1.310.747.084,00	1.314.522.316,00	1.242.527.139,00	0,00	68.219.945,00

No.	Kecamatan	Desa	Penerimaan Pembiayaan		Pengeluaran Pembiayaan		Pembiayaan Netto	
			Anggaran	Realisasi	Anggaran	Realisasi	Anggaran	Realisasi
1	2	3	14	15	16	17	18=14-16	19=15-17
6.	Pamenang	1. Jelatang	2.130.000,00	2.130.000,00	92.000.000,00	92.000.000,00	(89.870.000,00)	(89.870.000,00)
		2. Tanjung Gedang	3.529.685,00	3.529.685,00	0,00	0,00	3.529.685,00	3.529.685,00
		3. Empang Benao	30.894.026,46	30.894.026,46	170.498.400,00	170.000.000,00	(139.604.373,54)	(139.105.973,54)
		4. Rejo Sari	13.060.253,69	13.060.253,69	209.317.200,00	209.317.200,00	(196.256.946,31)	(196.256.946,31)
		5. Keroya	1.102.104,50	1.102.104,50	150.000.000,00	150.000.000,00	(148.897.895,50)	(148.897.895,50)
		6. Muara Belengo	5.686.351,92	5.686.351,92	0,00	0,00	5.686.351,92	5.686.351,92
		7. Karang Berahi	2.173.281,42	2.173.281,42	0,00	0,00	2.173.281,42	2.173.281,42
		8. Pauh Menang	24.963.294,80	24.963.294,80	167.940.000,00	167.940.000,00	(142.976.705,20)	(142.976.705,20)
		9. Pematang Kancil	74.398.490,53	74.398.490,53	144.464.400,00	139.463.000,00	(70.065.909,47)	(65.064.509,47)
		10. Tanah Abang	16.548.895,00	16.548.895,00	338.237.000,00	338.237.000,00	(321.688.105,00)	(321.688.105,00)
		11. Sialang	33.906.213,91	33.906.213,91	197.412.750,00	197.412.750,00	(163.506.536,09)	(163.506.536,09)
		12. Sungai Udang	8.629.739,63	8.629.739,63	219.941.600,00	219.941.600,00	(211.311.860,37)	(211.311.860,37)
		13. Pelakar Jaya	3.530.799,46	3.530.799,46	142.600.000,00	142.600.000,00	(139.069.200,54)	(139.069.200,54)
7.	Tabir Ulu	1. Muara Jernih	336.499.377,00	336.499.377,00	0,00	0,00	336.499.377,00	336.499.377,00
		2. Kapuk	5.054.974,43	5.054.974,43	0,00	0,00	5.054.974,43	5.054.974,43
		3. Pulau Aro	14.295.753,21	14.295.753,21	5.000.000,00	0,00	9.295.753,21	14.295.753,21
		4. Rantau Ngarau	10.998.719,00	10.998.719,00	0,00	0,00	10.998.719,00	10.998.719,00
		5. Medan Baru	127.840,00	127.840,00	0,00	0,00	127.840,00	127.840,00
		6. Muara Seketuk	29.082.073,00	29.082.073,00	0,00	0,00	29.082.073,00	29.082.073,00
8.	Tabir Selatan	1. Sungai Sahut	32.039.300,33	32.039.300,33	235.000.000,00	235.000.000,00	(202.960.699,67)	(202.960.699,67)
		2. Bungo Antoi	0,00	0,00	281.200.000,00	281.200.000,00	(281.200.000,00)	(281.200.000,00)
		3. Muara Delang	21.133.207,45	21.133.207,45	258.055.800,00	257.678.000,00	(236.922.592,55)	(236.544.792,55)
		4. Sinar Gading	7.861.058,00	7.861.058,00	288.500.000,00	288.500.000,00	(280.638.942,00)	(280.638.942,00)
		5. Bungo Tanjung	7.095.168,96	7.095.168,96	174.778.600,00	174.778.600,00	(167.683.431,04)	(167.683.431,04)
		6. Rawa Jaya	4.958.737,84	4.958.737,84	235.207.600,00	235.207.600,00	(230.248.862,16)	(230.248.862,16)
		7. Gading Jaya	16.455.513,40	16.455.513,40	164.961.776,28	150.800.000,00	(148.506.262,88)	(134.344.486,60)
		8. Mekar Jaya	117.570,00	117.570,00	328.995.000,00	328.995.000,00	(328.877.430,00)	(328.877.430,00)
9.	Lembah Masurai	1. Nilo Dingin	3.187.387,00	3.187.387,00	172.500.000,00	172.500.000,00	(169.312.613,00)	(169.312.613,00)
		2. Tanjung Berugo	0,00	0,00	161.652.000,00	161.652.000,00	(161.652.000,00)	(161.652.000,00)
		3. Tuo	3.800.000,00	3.800.000,00	0,00	0,00	3.800.000,00	3.800.000,00
		4. Koto Rami	0,00	0,00	148.350.000,00	148.350.000,00	(148.350.000,00)	(148.350.000,00)
		5. Rancan	1.535.000,00	1.535.000,00	0,00	0,00	1.535.000,00	1.535.000,00
		6. Pasar Masurai	1.643.828,00	1.643.828,00	0,00	0,00	1.643.828,00	1.643.828,00
		7. Rantau Jering	14.184.324,00	14.184.324,00	0,00	0,00	14.184.324,00	14.184.324,00
		8. Tanjung Dalam	2.078.007,55	2.078.007,55	0,00	0,00	2.078.007,55	2.078.007,55
		9. Muara Pangi	5.203.464,00	5.203.464,00	158.780.200,00	158.780.200,00	(153.576.736,00)	(153.576.736,00)
		10. Sungai Lalang	7.114.585,00	7.114.585,00	0,00	0,00	7.114.585,00	7.114.585,00
		11. Talang Asal	10.000.440,00	10.000.440,00	155.000.000,00	155.000.000,00	(144.999.560,00)	(144.999.560,00)
		12. Muara Kelukup	120.000,00	120.000,00	0,00	0,00	120.000,00	120.000,00
		13. Muara Langayo	0,00	0,00	0,00	0,00	0,00	0,00
		14. Talang Paruh	3.630.000,00	3.630.000,00	149.830.000,00	149.830.000,00	(146.200.000,00)	(146.200.000,00)
		15. Durian Mukut	0,00	0,00	133.000.000,00	133.000.000,00	(133.000.000,00)	(133.000.000,00)
10.	Bangko Barat	1. Pulau Rengas	24.867.753,90	24.867.753,90	150.601.800,00	150.601.800,00	(125.734.046,10)	(125.734.046,10)
		2. Biuku Tanjung	10.000.000,00	10.000.000,00	205.030.000,00	205.030.000,00	(195.030.000,00)	(195.030.000,00)
		3. Bedeng Rejo	2.533.574,00	2.533.574,00	139.400.000,00	139.400.000,00	(136.866.426,00)	(136.866.426,00)
		4. Sungai Putih	7.504.713,00	7.504.713,00	224.376.000,00	224.376.000,00	(216.871.287,00)	(216.871.287,00)
		5. Bukit Beringin	31.030.000,00	31.030.000,00	214.992.000,00	214.992.000,00	(183.962.000,00)	(183.962.000,00)
		6. Pulau Rengas Ulu	11.456.609,98	11.456.609,98	162.365.400,00	162.365.400,00	(150.908.790,02)	(150.908.790,02)
11.	Nalo Tantan	1. Sungai Ulak	1.112.465,34	1.112.465,34	0,00	0,00	1.112.465,34	1.112.465,34
		2. Aur Berduri	4.184.925,31	4.184.925,31	0,00	0,00	4.184.925,31	4.184.925,31
		3. Telun	63.125.284,00	63.125.284,00	68.920.000,00	0,00	(5.794.716,00)	63.125.284,00
		4. Nalo Gedang	0,00	0,00	0,00	0,00	0,00	0,00
		5. Baru Nalo	0,00	0,00	0,00	0,00	0,00	0,00
		6. Mentawak	0,00	0,00	157.971.600,00	157.971.600,00	(157.971.600,00)	(157.971.600,00)
		7. Danau	0,00	0,00	0,00	0,00	0,00	0,00

No.	Kecamatan	Desa	Pendapatan Transfer		Pendapatan Asli Desa/ Pendapatan Lainnya		Total pendapatan Desa		Belanja		Surplus/(Defisit)	
			Anggaran	Realisasi	Anggaran	Realisasi	Anggaran	Realisasi	Anggaran	Realisasi	Anggaran	Realisasi
1	2	3	4	5	6	7	8=4+6	9=5+7	10	11	12=8-10	13=9-11
12.	Batang Masumai	1. Lubuk Gaung	1.299.721.109,00	1.295.948.471,00	1.033.898,73	1.033.898,73	1.300.755.007,73	1.296.982.369,73	1.305.925.334,73	1.302.152.696,73	(5.170.327,00)	(5.170.327,00)
		2. Salam Buku	1.467.943.334,00	1.464.258.762,00	371.353,55	371.353,55	1.468.314.687,55	1.464.630.115,55	1.468.314.687,55	1.464.480.115,55	0,00	150.000,00
		3. Pulau Baru	1.556.219.281,00	1.204.079.683,00	78.580,94	78.580,94	1.556.297.861,94	1.204.158.263,94	1.370.297.861,94	1.070.419.500,00	186.000.000,00	133.738.763,94
		4. Nibung	1.177.196.334,00	992.641.973,00	180.321,90	180.321,90	1.177.376.655,90	992.822.294,90	1.089.993.992,80	874.703.648,00	87.382.663,10	118.118.646,90
		5. Titian Teras	1.240.386.605,00	1.236.780.871,00	953.152,21	953.152,21	1.241.339.757,21	1.237.734.023,21	1.200.961.622,21	1.177.797.775,00	40.378.135,00	59.936.248,21
		6. Kederasan Panjang	1.179.526.441,00	1.175.914.438,00	315.525,00	315.525,00	1.179.841.966,00	1.176.229.963,00	1.046.200.566,00	1.042.588.563,00	133.641.400,00	133.641.400,00
		7. Rantau Alai	1.432.237.786,00	1.428.398.397,00	159.679,90	159.679,90	1.432.397.465,90	1.428.558.076,90	1.243.302.065,90	1.238.052.997,00	189.095.400,00	190.505.079,90
		8. Tambang Besi	1.166.932.691,00	1.051.102.529,00	15.783,63	15.783,63	1.166.948.474,63	1.051.118.312,63	1.042.541.514,63	926.801.492,00	124.406.960,00	124.316.820,63
		9. Pelangki	1.239.031.167,00	1.235.422.435,00	36.363.759,00	36.363.759,00	1.275.394.926,00	1.271.786.194,00	1.141.786.326,00	1.134.821.587,00	133.608.600,00	136.964.607,00
		10. Pulau Layang	1.283.418.386,00	1.279.731.415,00	165.670,02	165.670,02	1.283.584.056,02	1.279.897.085,02	1.283.584.056,02	1.277.962.892,00	0,00	1.934.193,02
13.	Pamenang Barat	1. Tanjung Lamin	1.605.773.801,00	1.602.161.101,00	122.669,16	122.669,16	1.605.896.470,16	1.602.283.770,16	1.397.050.470,16	1.382.086.020,16	208.846.000,00	220.197.750,00
		2. Limbur Merangin	1.521.168.820,00	1.517.263.236,00	200.000,00	200.000,00	1.521.368.820,00	1.517.463.236,00	1.373.268.820,00	1.325.669.090,00	148.100.000,00	191.794.146,00
		3. Karang Anyar	1.272.376.052,00	1.268.818.270,00	332.128,76	332.128,76	1.272.708.180,76	1.269.150.398,76	1.128.807.317,76	1.112.730.657,00	143.900.863,00	156.419.741,76
		4. Pinang Merah	1.527.144.051,00	1.523.438.699,00	180.251.072,27	180.251.072,27	1.707.395.123,27	1.703.689.771,27	1.545.350.963,27	1.509.114.699,00	162.044.160,00	194.575.072,27
		5. Sp. Limbur Merangin	1.415.788.557,00	1.210.392.847,00	9.627.460,63	9.627.460,63	1.425.416.017,63	1.220.020.307,63	1.338.484.417,63	1.117.280.802,00	86.931.600,00	102.739.505,63
		6. Mampun Baru	1.558.387.845,00	1.554.777.393,00	30.287.393,00	30.287.393,00	1.588.675.238,00	1.585.064.786,00	1.396.800.238,00	1.353.062.236,00	191.875.000,00	232.002.550,00
		7. Papit	1.262.805.870,00	1.259.139.673,00	150.000,00	150.000,00	1.262.955.870,00	1.259.289.673,00	1.264.325.870,00	1.250.645.870,00	(1.370.000,00)	8.643.803,00
		8. Pulau Tujuh	1.702.920.598,00	1.540.350.886,00	56.569.310,53	56.569.310,53	1.759.489.908,53	1.596.920.196,53	1.775.637.752,41	1.587.727.894,00	(16.147.843,88)	9.192.302,53
14.	Tabir Ilir	1. Rantau Limau Manis	1.717.648.224,00	1.713.550.467,00	164.116,11	164.116,11	1.717.812.340,11	1.713.714.583,11	1.728.696.534,44	1.648.855.194,33	(10.884.194,33)	64.859.388,78
		2. Ulak Makam	1.390.713.340,00	1.387.014.132,00	5.160.000,00	5.160.000,00	1.395.873.340,00	1.392.174.132,00	1.410.873.340,00	1.390.764.132,00	(15.000.000,00)	1.410.000,00
		3. Air Batu	1.638.229.300,00	1.634.652.984,00	13.440.381,37	13.440.381,37	1.651.669.681,37	1.648.093.365,37	1.671.282.399,34	1.652.568.945,00	(19.612.717,97)	(4.475.579,63)
		4. Rejo Sari	1.247.593.948,00	1.204.002.735,00	2.688.783,85	2.688.783,85	1.250.282.731,85	1.206.691.518,85	1.249.655.324,79	1.193.638.057,83	627.407,06	13.053.461,02
		5. Kota Raja	1.235.921.079,00	1.232.263.328,00	210.608,00	210.608,00	1.236.131.687,00	1.232.473.936,00	1.369.176.790,00	1.241.645.220,00	(133.045.103,00)	(9.171.284,00)
		6. Tunggul Bulin	1.349.213.365,00	1.345.498.175,00	567.525,59	567.525,59	1.349.780.890,59	1.346.065.700,59	1.373.780.890,59	1.365.844.467,00	(24.000.000,00)	(19.778.766,41)
		7. Mekar Limau Manis	1.319.142.741,00	1.315.331.562,00	67.900,05	67.900,05	1.319.210.641,05	1.315.399.462,05	1.182.239.157,05	1.142.099.857,00	136.971.484,00	173.299.605,05
15.	Tabir Timur	1. Sungai Limau	1.561.349.868,00	1.557.195.937,00	57.365.380,52	57.365.380,52	1.618.715.248,52	1.614.561.317,52	1.412.911.394,80	1.397.583.995,80	205.803.853,72	216.977.321,72
		2. Sungai Bulian	1.426.741.541,00	1.423.100.876,00	66.084.961,83	66.084.961,83	1.492.826.502,83	1.489.185.837,83	1.335.247.491,66	1.310.530.639,83	157.579.011,17	178.655.198,00
		3. Seri Sembilan	1.362.224.842,00	1.358.574.847,00	22.155.000,00	22.155.000,00	1.384.379.842,00	1.380.729.847,00	1.220.264.842,00	1.183.231.096,00	164.115.000,00	197.498.751,00
		4. Bukit Subur	1.425.463.278,00	1.138.086.339,00	110.314.412,54	110.314.412,54	1.535.777.690,54	1.248.400.751,54	1.365.523.519,79	1.056.167.175,00	170.254.170,75	192.233.576,54
16.	Renah Pembarap	1. Muara Panco Barat	1.418.734.580,00	1.414.839.301,00	19.784.664,00	19.784.664,00	1.438.519.244,00	1.434.623.965,00	1.438.519.244,00	1.413.776.477,00	0,00	20.847.488,00
		2. Talang Segegah	1.298.862.828,00	1.295.184.578,00	65.577.890,64	65.577.890,64	1.364.440.718,64	1.360.762.468,64	1.364.440.718,64	1.315.115.022,36	0,00	45.647.446,28
		3. Durian Betakuk	1.329.851.045,00	1.326.008.292,00	92.397,00	92.397,00	1.329.943.442,00	1.326.100.689,00	1.368.105.319,00	1.311.625.700,00	(38.161.877,00)	14.474.989,00
		4. Muara Bantan	1.331.704.178,00	1.327.933.640,00	205.228,51	205.228,51	1.331.909.406,51	1.328.138.868,51	1.332.889.406,51	1.325.322.469,00	(980.000,00)	2.816.399,51
		5. Parit Ujung Tanjung	1.386.395.781,00	1.382.400.749,00	300.000,00	300.000,00	1.386.695.781,00	1.382.700.749,00	1.247.195.781,00	1.241.950.749,00	139.500.000,00	140.750.000,00
		6. Guguk	1.471.387.250,00	1.467.758.572,00	78.649,00	78.649,00	1.471.465.899,00	1.467.837.221,00	1.300.466.541,00	1.293.180.050,00	170.999.358,00	174.657.171,00
		7. Markeh	1.342.376.262,00	1.338.589.012,00	6.199.000,00	6.199.000,00	1.348.575.262,00	1.344.788.012,00	1.348.575.262,00	1.344.391.977,00	0,00	396.035,00
		8. Air Batu	1.634.560.366,00	1.630.539.127,00	368.282,27	368.282,27	1.634.928.648,27	1.630.907.409,27	1.602.733.648,27	1.543.803.206,27	32.195.000,00	87.104.203,00
		9. Marus Jaya	1.227.349.599,00	1.223.767.317,00	7.807.102,00	7.807.102,00	1.235.156.701,00	1.231.574.419,00	1.235.156.701,00	1.179.219.371,00	0,00	52.355.048,00
		10. Renah Medan	1.160.307.583,00	1.156.754.213,00	300.000,00	300.000,00	1.160.607.583,00	1.157.054.213,00	1.160.266.115,00	1.151.131.438,00	341.468,00	5.922.775,00
		11. Simpang Parit	1.207.063.908,00	1.203.502.392,00	8.589.512,61	8.589.512,61	1.215.653.420,61	1.212.091.904,61	1.238.112.765,15	1.201.158.182,00	(22.459.344,54)	10.933.722,61
		12. Muara Panco Timur	1.371.642.464,00	1.367.993.592,00	321.347,44	321.347,44	1.371.963.811,44	1.368.314.939,44	1.196.732.961,44	1.178.027.050,00	175.230.850,00	190.287.889,44
17.	Pangkalan Jambu	1. Baru Pkl. Jambu	1.242.730.188,00	1.239.131.295,00	384.316,03	384.316,03	1.243.114.504,03	1.239.515.611,03	1.064.994.504,03	1.040.142.596,00	178.120.000,00	199.373.015,03
		2. Bukit Perentak	1.247.087.744,00	1.243.472.630,00	300.000,00	300.000,00	1.247.387.744,00	1.243.772.630,00	1.079.045.552,00	1.073.704.164,00	168.342.192,00	170.068.466,00
		3. Birun	1.580.790.826,00	1.577.160.734,00	11.761,89	11.761,89	1.580.802.587,89	1.577.172.495,89	1.376.668.968,89	1.373.181.664,00	204.133.619,00	203.990.831,89
		4. Tiga Alur	1.147.428.683,00	1.143.934.442,00	12.000,00	12.000,00	1.147.440.683,00	1.143.946.442,00	1.187.104.726,00	1.079.911.011,00	(39.664.043,00)	64.035.431,00
		5. Bungo Tanjung	1.238.602.192,00	1.235.053.126,00	206.560,67	206.560,67	1.238.808.752,67	1.235.259.686,67	1.099.463.752,67	1.075.914.686,67	139.345.000,00	159.345.000,00
		6. Sungai Jering	1.412.639.384,00	1.409.033.427,00	180.534,76	180.534,76	1.412.819.918,76	1.409.213.961,76	1.380.819.855,76	1.351.827.000,00	32.000.063,00	57.386.961,76
		7. Kampung Limo	1.303.631.358,00	1.299.980.349,00	15.000,00	15.000,00	1.303.646.358,00	1.299.995.349,00	1.283.646.358,00	1.265.480.852,00	20.000.000,00	34.514.497,00
		8. Tanjung Mudo	1.183.045.023,00	1.179.439.084,00	15.000,00	15.000,00	1.183.060.023,00	1.179.454.084,00	1.183.060.023,00	1.179.454.084,00	0,00	0,00

No.	Kecamatan	Desa	Penerimaan Pembiayaan		Pengeluaran Pembiayaan		Pembiayaan Netto	
			Anggaran	Realisasi	Anggaran	Realisasi	Anggaran	Realisasi
1	2	3	14	15	16	17	18=14-16	19=15-17
12.	Batang Masumai	1. Lubuk Gaung	5.170.327,00	5.170.327,00	0,00	0,00	5.170.327,00	5.170.327,00
		2. Salam Buku	0,00	0,00	0,00	0,00	0,00	0,00
		3. Pulau Baru	0,00	0,00	186.000.000,00	110.200.000,00	(186.000.000,00)	(110.200.000,00)
		4. Nibung	48.001.337,00	48.001.337,00	135.384.000,00	135.384.000,00	(87.382.663,00)	(87.382.663,00)
		5. Titian Teras	10.599.665,00	10.599.665,00	50.977.800,00	50.977.800,00	(40.378.135,00)	(40.378.135,00)
		6. Kederasan Panjang	0,00	0,00	133.641.400,00	133.641.400,00	(133.641.400,00)	(133.641.400,00)
		7. Rantau Alai	19.600.000,00	19.600.000,00	208.695.400,00	208.695.400,00	(189.095.400,00)	(189.095.400,00)
		8. Tambang Besi	9.000.000,00	9.000.000,00	126.000.000,00	126.000.000,00	(117.000.000,00)	(117.000.000,00)
		9. Pelangki	0,00	0,00	133.608.600,00	133.608.600,00	(133.608.600,00)	(133.608.600,00)
		10. Pulau Layang	0,00	0,00	0,00	0,00	0,00	0,00
13.	Pamenang Barat	1. Tanjung Lamin	104.955,20	104.955,20	208.950.955,20	208.950.955,20	(208.846.000,00)	(208.846.000,00)
		2. Limbur Merangin	26.400.000,00	26.400.000,00	174.500.000,00	174.500.000,00	(148.100.000,00)	(148.100.000,00)
		3. Karang Anyar	5.257.137,00	5.257.137,00	149.158.000,00	149.158.000,00	(143.900.863,00)	(143.900.863,00)
		4. Pinang Merah	28.955.840,00	28.955.840,00	191.000.000,00	191.000.000,00	(162.044.160,00)	(162.044.160,00)
		5. Sp. Limbur Merangin	82.650.000,00	82.650.000,00	169.581.600,00	169.581.600,00	(86.931.600,00)	(86.931.600,00)
		6. Mampun Baru	7.825.000,00	7.825.000,00	199.700.000,00	199.700.000,00	(191.875.000,00)	(191.875.000,00)
		7. Papit	1.370.000,00	1.370.000,00	0,00	0,00	1.370.000,00	1.370.000,00
		8. Pulau Tujuh	21.147.843,88	21.147.843,88	5.000.000,00	5.000.000,00	16.147.843,88	16.147.843,88
14.	Tabir Ilir	1. Rantau Limau Manis	10.884.194,33	10.884.194,33	0,00	0,00	10.884.194,33	10.884.194,33
		2. Ulak Makam	15.000.000,00	15.000.000,00	0,00	0,00	15.000.000,00	15.000.000,00
		3. Air Batu	19.612.717,97	19.612.717,97	0,00	0,00	19.612.717,97	19.612.717,97
		4. Rejo Sari	62.582,94	62.582,94	0,00	0,00	62.582,94	62.582,94
		5. Kota Raja	133.045.103,00	133.045.103,00	0,00	0,00	133.045.103,00	133.045.103,00
		6. Tunggul Bulin	24.000.000,00	24.000.000,00	0,00	0,00	24.000.000,00	24.000.000,00
		7. Mekar Limau Manis	14.528.516,34	14.528.516,34	151.500.000,00	18.000.000,00	(136.971.483,66)	(3.471.483,66)
15.	Tabir Timur	1. Sungai Limau	285.541,28	285.541,28	182.814.600,00	182.814.600,00	(182.529.058,72)	(182.529.058,72)
		2. Sungai Bulian	9.806.988,83	9.806.988,83	167.386.000,00	167.386.000,00	(157.579.011,17)	(157.579.011,17)
		3. Seri Sembilan	0,00	0,00	164.115.000,00	164.115.000,00	(164.115.000,00)	(164.115.000,00)
		4. Bukit Subur	640.829,25	640.829,25	170.895.000,00	170.895.000,00	(170.254.170,75)	(170.254.170,75)
16.	Renah Pembarap	1. Muara Panco Barat	0,00	0,00	0,00	0,00	0,00	0,00
		2. Talang Segegah	5.388.259,28	5.388.259,28	0,00	0,00	5.388.259,28	5.388.259,28
		3. Durian Betakuk	63.161.877,00	63.161.877,00	25.000.000,00	25.000.000,00	38.161.877,00	38.161.877,00
		4. Muara Bantan	980.000,00	980.000,00	0,00	0,00	980.000,00	980.000,00
		5. Parit Ujung Tanjung	10.500.000,00	10.500.000,00	150.000.000,00	150.000.000,00	(139.500.000,00)	(139.500.000,00)
		6. Guguk	13.180.642,00	13.180.642,00	184.180.000,00	184.180.000,00	(170.999.358,00)	(170.999.358,00)
		7. Markeh	0,00	0,00	0,00	0,00	0,00	0,00
		8. Air Batu	158.165.000,00	158.165.000,00	190.360.000,00	190.360.000,00	(32.195.000,00)	(32.195.000,00)
		9. Marus Jaya	0,00	0,00	0,00	0,00	0,00	0,00
		10. Renah Medan	0,00	0,00	0,00	0,00	0,00	0,00
		11. Simpang Parit	22.459.344,54	22.459.344,54	0,00	0,00	22.459.344,54	22.459.344,54
		12. Muara Panco Timur	20.030.000,00	20.030.000,00	160.750.000,00	160.750.000,00	(140.720.000,00)	(140.720.000,00)
17.	Pangkalan Jambu	1. Baru Pkl. Jambu	0,00	0,00	178.120.000,00	178.120.000,00	(178.120.000,00)	(178.120.000,00)
		2. Bukit Perentak	5.031,00	5.031,00	168.000.000,00	168.000.000,00	(167.994.969,00)	(167.994.969,00)
		3. Birun	0,00	0,00	203.785.000,00	203.785.000,00	(203.785.000,00)	(203.785.000,00)
		4. Tiga Alur	40.000.000,00	40.000.000,00	0,00	0,00	40.000.000,00	40.000.000,00
		5. Bungo Tanjung	0,00	0,00	139.345.000,00	139.345.000,00	(139.345.000,00)	(139.345.000,00)
		6. Sungai Jering	0,00	0,00	32.000.000,00	28.394.000,00	(32.000.000,00)	(28.394.000,00)
		7. Kampung Limo	20.000.000,00	20.000.000,00	0,00	0,00	20.000.000,00	20.000.000,00
		8. Tanjung Mudo	0,00	0,00	0,00	0,00	0,00	0,00

No.	Kecamatan	Desa	Pendapatan Transfer		Pendapatan Asli Desa/ Pendapatan Lainnya		Total pendapatan Desa		Belanja		Surplus/(Defisit)	
			Anggaran	Realisasi	Anggaran	Realisasi	Anggaran	Realisasi	Anggaran	Realisasi	Anggaran	Realisasi
1	2	3	4	5	6	7	8=4+6	9=5+7	10	11	12=8-10	13=9-11
18.	Jangkat Timur	1. Tanjung Mudo	1.254.767.655,00	1.251.070.254,00	166.386,27	166.386,27	1.254.934.041,27	1.251.236.640,27	1.258.134.066,82	1.244.110.644,00	(3.200.025,55)	7.125.996,27
		2. Koto Teguh	1.258.337.021,00	1.254.665.143,00	114.617,00	114.617,00	1.258.451.638,00	1.254.779.760,00	1.258.929.697,00	1.253.095.480,00	(478.059,00)	1.684.280,00
		3. Baru	1.261.404.302,00	1.257.590.205,00	168.405,00	168.405,00	1.261.572.707,00	1.257.758.610,00	1.261.677.710,00	1.249.540.945,00	(105.003,00)	8.217.665,00
		4. Talang Tembago	1.519.628.180,00	1.515.871.608,00	316.877,00	316.877,00	1.519.945.057,00	1.516.188.485,00	1.520.243.614,00	1.507.848.787,00	(298.557,00)	8.339.698,00
		5. Beringin Tinggi	1.488.538.005,00	1.484.603.241,00	527.249,81	527.249,81	1.489.065.254,81	1.485.130.490,81	1.489.140.243,95	1.458.585.241,00	(74.989,14)	26.545.249,81
		6. Pematang Pauh	1.415.920.398,00	1.412.081.247,00	18.043.901,00	18.043.901,00	1.433.964.299,00	1.430.125.148,00	1.419.064.861,83	1.409.262.600,00	14.899.437,17	20.862.548,00
		7. Rantau Suli	1.458.251.146,00	1.454.331.604,00	596.827,76	596.827,76	1.458.847.973,76	1.454.928.431,76	1.461.851.397,10	1.454.331.604,00	(3.003.423,34)	596.827,76
		8. Gedang	1.513.864.872,00	1.509.720.359,00	521.796,00	521.796,00	1.514.386.668,00	1.510.242.155,00	1.514.922.380,00	1.438.650.450,00	(535.712,00)	71.591.705,00
		9. Koto Baru	1.347.345.934,00	1.343.527.501,00	279.987,00	279.987,00	1.347.625.921,00	1.343.807.488,00	1.347.731.476,00	1.335.565.425,00	(105.555,00)	8.242.063,00
		10. Tanjung Benuang	1.430.796.772,00	1.427.017.404,00	237.230,00	237.230,00	1.431.034.002,00	1.427.254.634,00	1.266.861.530,00	1.104.289.550,00	164.172.472,00	322.965.084,00
		11. Jangkat	1.389.351.451,00	1.385.654.998,00	166.825,00	166.825,00	1.389.518.276,00	1.385.821.823,00	1.220.160.137,00	1.208.030.425,00	169.358.139,00	177.791.398,00
		12. Tanjung Alam	1.180.108.189,00	1.176.534.452,00	118.200,27	118.200,27	1.180.226.389,27	1.176.652.652,27	1.180.518.443,52	1.155.609.451,00	(292.054,25)	21.043.201,27
		13. Kabu	1.270.948.001,00	1.267.308.132,00	72.676,61	72.676,61	1.271.020.677,61	1.267.380.808,61	1.292.488.534,69	1.279.482.901,00	(21.467.857,08)	(12.102.092,39)
		14. Sp. Talang Tembago	1.136.156.453,00	1.132.573.063,00	150.000,00	150.000,00	1.136.306.453,00	1.132.723.063,00	1.013.461.005,00	1.009.172.423,00	122.845.448,00	123.550.640,00
19.	Renah Pamenang	1. Meranti	1.659.117.267,00	1.655.453.125,00	20.916.442,94	20.916.442,94	1.680.033.709,94	1.676.369.567,94	1.471.505.764,43	1.455.039.554,49	208.527.945,51	221.330.013,45
		2. Bukit Bungkul	1.553.645.230,00	1.549.944.442,00	25.409.221,00	25.409.221,00	1.579.054.451,00	1.575.353.663,00	1.404.557.417,00	1.387.689.945,00	174.497.034,00	187.663.718,00
		3. Rasau	1.472.522.445,00	1.290.651.009,00	625.389,90	625.389,90	1.473.147.834,90	1.291.276.398,90	1.306.711.557,65	1.118.744.665,00	166.436.277,25	172.531.733,90
		4. Lantak Seribu	1.631.475.830,00	1.392.370.250,00	609.670,82	609.670,82	1.632.085.500,82	1.392.979.920,82	1.462.875.600,11	1.169.531.643,00	169.209.900,71	223.448.277,82
20.	Pamenang Selatan	1. Tambang Emas	1.953.906.591,00	1.950.043.408,00	50.088.670,59	50.088.670,59	2.003.995.261,59	2.000.132.078,59	2.003.995.261,59	1.976.697.940,00	0,00	23.434.138,59
		2. Tanjung Benuang	1.773.754.958,00	1.769.958.499,00	13.951.900,65	13.951.900,65	1.787.706.858,65	1.783.910.399,65	1.798.856.858,65	1.777.534.615,00	(11.150.000,00)	6.375.784,65
		3. Pulau Bayur	1.348.201.456,00	1.344.214.738,00	403.923,45	403.923,45	1.348.605.379,45	1.344.618.661,45	1.249.086.672,45	1.242.324.602,00	99.518.707,00	102.294.059,45
		4. Selango	1.246.284.430,00	1.242.744.397,00	78.467,00	78.467,00	1.246.362.897,00	1.242.822.864,00	1.234.408.190,00	1.227.148.442,00	11.954.707,00	15.674.422,00
21.	Margo Tabir	1. Tanjung Rejo	1.845.262.710,00	1.841.335.535,00	14.921.703,43	14.921.703,43	1.860.184.413,43	1.856.257.238,43	1.669.225.115,89	1.661.539.532,00	190.959.297,54	194.717.706,43
		2. Sumber Agung	1.592.809.517,00	1.588.944.924,00	62.388.030,00	62.388.030,00	1.655.197.547,00	1.651.332.954,00	1.474.098.047,00	1.464.523.454,00	181.099.500,00	186.809.500,00
		3. Suko Rejo	1.296.666.141,00	1.293.033.553,00	10.328.462,84	10.328.462,84	1.306.994.603,84	1.303.362.015,84	1.150.534.752,84	1.127.793.733,00	156.459.851,00	175.568.282,84
		4. Sido Rukun	1.368.549.836,00	1.364.857.629,00	1.483.907,46	1.483.907,46	1.370.033.743,46	1.366.341.536,46	1.214.827.143,46	941.505.443,36	155.206.600,00	424.836.093,10
		5. Lubuk Bumbun	1.671.480.147,00	1.667.401.852,00	2.681.661,51	2.681.661,51	1.674.161.808,51	1.670.083.513,51	1.488.441.808,51	1.398.721.766,00	185.720.000,00	271.361.747,51
		6. Tegal Rejo	1.191.222.813,00	1.187.636.630,00	1.776.447,99	1.776.447,99	1.192.999.260,99	1.189.413.077,99	1.062.620.660,99	1.051.032.696,00	130.378.600,00	138.380.381,99
22.	Tabir Lintas	1. Tambang Baru	1.633.401.567,00	1.629.558.641,00	17.881.016,60	17.881.016,60	1.651.282.583,60	1.647.439.657,60	1.441.118.191,14	1.433.016.163,00	210.164.392,46	214.423.494,60
		2. Sido Lego	1.455.768.188,00	1.452.095.253,00	56.761.585,13	56.761.585,13	1.512.529.773,13	1.508.856.838,13	1.384.506.894,42	1.366.997.501,00	128.022.878,71	141.859.337,13
		3. Mensango	1.206.171.854,00	1.202.578.573,00	19.364.018,06	19.364.018,06	1.225.535.872,06	1.221.942.591,06	1.255.535.872,06	1.220.680.048,00	(30.000.000,00)	1.262.543,06
		4. Koto Baru	1.297.425.467,00	1.293.773.648,00	393.876,00	393.876,00	1.297.819.343,00	1.294.167.524,00	1.314.955.177,06	1.242.858.180,06	(17.135.834,06)	51.309.343,94
		5. Sido Harjo	1.419.451.458,00	1.415.879.076,00	39.350.000,00	39.350.000,00	1.458.801.458,00	1.455.229.076,00	1.527.554.007,01	1.439.624.697,00	(68.752.549,01)	15.604.379,00
23.	Tabir Barat	1. Muara Kibul	1.556.347.516,00	1.552.568.798,00	68.366,00	68.366,00	1.556.415.882,00	1.552.637.164,00	1.589.415.882,00	1.575.123.796,00	(33.000.000,00)	(22.486.632,00)
		2. Tanjung Putus	1.284.553.069,00	1.280.794.830,00	200.000,00	200.000,00	1.284.753.069,00	1.280.994.830,00	1.299.449.321,00	1.285.144.840,00	(14.696.252,00)	(4.150.010,00)
		3. Pulau Tebakar	1.394.597.780,00	1.390.808.163,00	327.186,00	327.186,00	1.394.924.966,00	1.391.135.349,00	1.395.914.229,00	1.387.755.755,00	(989.263,00)	3.379.594,00
		4. Batang Kibul	1.518.580.094,00	1.256.498.167,00	281.693,37	281.693,37	1.518.861.787,37	1.256.779.860,37	1.680.227.035,37	1.163.531.756,00	(161.365.248,00)	93.248.104,37
		5. Sungai Tabir	1.251.968.032,00	1.248.176.137,00	299.645,00	299.645,00	1.252.267.677,00	1.248.475.782,00	1.252.267.677,00	1.247.020.257,00	0,00	1.455.525,00
		6. Telentam	1.544.492.839,00	1.540.326.956,00	138.882,00	138.882,00	1.544.631.721,00	1.540.465.838,00	1.367.622.721,00	1.351.765.355,00	177.009.000,00	188.700.483,00
		7. Ngaol	1.504.240.040,00	1.500.255.750,00	103.699,73	103.699,73	1.504.343.739,73	1.500.359.449,73	1.354.990.096,73	1.348.964.701,73	149.353.643,00	151.394.748,00
		8. Air Liki	1.465.476.037,00	1.369.049.648,00	200.000,00	200.000,00	1.465.676.037,00	1.369.249.648,00	1.274.476.037,00	1.167.490.108,00	191.200.000,00	201.759.540,00
		9. Pulau Lebar	1.262.660.268,00	1.258.823.575,00	1.017.209,00	1.017.209,00	1.263.677.477,00	1.259.840.784,00	1.148.217.677,00	1.133.677.164,00	115.459.800,00	126.163.620,00
		10. Muaro Langeh	1.134.141.338,00	1.130.522.246,00	200.000,00	200.000,00	1.134.341.338,00	1.130.722.246,00	1.143.331.282,00	1.082.203.840,00	(8.989.944,00)	48.518.406,00
		11. Tanjung Beringin	1.253.198.332,00	1.249.551.743,00	184.722,00	184.722,00	1.253.383.054,00	1.249.736.465,00	1.213.157.430,00	1.163.138.650,00	40.225.624,00	86.597.815,00
		12. Baru Kibul	1.307.881.882,00	1.304.291.074,00	800.000,00	800.000,00	1.308.681.882,00	1.305.091.074,00	1.165.036.282,00	1.158.287.561,00	143.645.600,00	146.803.513,00
		13. Ngaol Ilir	1.275.889.953,00	1.136.886.705,00	73.746,00	73.746,00	1.275.963.699,00	1.136.960.451,00	1.315.963.699,00	1.134.665.463,00	(40.000.000,00)	2.294.988,00
		14. Air Liki Baru	1.431.324.480,00	1.427.405.076,00	200.000,00	200.000,00	1.431.524.480,00	1.427.605.076,00	1.268.324.480,00	1.264.205.076,00	163.200.000,00	163.400.000,00

No.	Kecamatan	Desa	Penerimaan Pembiayaan		Pengeluaran Pembiayaan		Pembiayaan Netto	
			Anggaran	Realisasi	Anggaran	Realisasi	Anggaran	Realisasi
1	2	3	14	15	16	17	18=14-16	19=15-17
18.	Jangkat Timur	1. Tanjung Mudo	3.200.025,55	3.200.025,55	0,00	0,00	3.200.025,55	3.200.025,55
		2. Koto Teguh	478.059,00	478.059,00	0,00	0,00	478.059,00	478.059,00
		3. Baru	105.003,00	105.003,00	0,00	0,00	105.003,00	105.003,00
		4. Talang Tembago	298.557,00	298.557,00	0,00	0,00	298.557,00	298.557,00
		5. Beringin Tinggi	74.989,14	74.989,14	0,00	0,00	74.989,14	74.989,14
		6. Pematang Pauh	2.894.463,83	2.894.463,83	0,00	0,00	2.894.463,83	2.894.463,83
		7. Rantau Suli	3.003.423,34	3.003.423,34	0,00	0,00	3.003.423,34	3.003.423,34
		8. Gedang	535.712,00	535.712,00	0,00	0,00	535.712,00	535.712,00
		9. Koto Baru	105.555,00	105.555,00	0,00	0,00	105.555,00	105.555,00
		10. Tanjung Benuang	3.827.528,00	3.827.528,00	168.000.000,00	168.000.000,00	(164.172.472,00)	(164.172.472,00)
		11. Jangkat	3.641.861,00	3.641.861,00	173.000.000,00	173.000.000,00	(169.358.139,00)	(169.358.139,00)
		12. Tanjung Alam	292.054,25	292.054,25	0,00	0,00	292.054,25	292.054,25
		13. Kabu	21.467.857,08	21.467.857,08	0,00	0,00	21.467.857,08	21.467.857,08
		14. Sp. Talang Tembago	3.498.818,00	3.498.818,00	126.000.000,00	126.000.000,00	(122.501.182,00)	(122.501.182,00)
19.	Renah Pamenang	1. Meranti	9.972.054,49	9.972.054,49	218.500.000,00	218.500.000,00	(208.527.945,51)	(208.527.945,51)
		2. Bukit Bungkul	17.502.966,00	17.502.966,00	192.000.000,00	192.000.000,00	(174.497.034,00)	(174.497.034,00)
		3. Rasau	14.163.722,75	14.163.722,75	180.600.000,00	180.600.000,00	(166.436.277,25)	(166.436.277,25)
		4. Lantak Seribu	5.790.099,29	5.790.099,29	175.000.000,00	175.000.000,00	(169.209.900,71)	(169.209.900,71)
20.	Pamenang Selatan	1. Tambang Emas	0,00	0,00	0,00	0,00	0,00	0,00
		2. Tanjung Benuang	11.150.000,00	11.150.000,00	0,00	0,00	11.150.000,00	11.150.000,00
		3. Pulau Bayur	70.481.293,00	70.481.293,00	170.000.000,00	170.000.000,00	(99.518.707,00)	(99.518.707,00)
		4. Selango	40.000,00	40.000,00	0,00	0,00	40.000,00	40.000,00
21.	Margo Tabir	1. Tanjung Rejo	45.515.702,46	45.515.702,46	236.475.000,00	236.475.000,00	(190.959.297,54)	(190.959.297,54)
		2. Sumber Agung	8.900.500,00	8.900.500,00	190.000.000,00	190.000.000,00	(181.099.500,00)	(181.099.500,00)
		3. Suko Rejo	439.000,00	439.000,00	156.550.000,00	156.550.000,00	(156.111.000,00)	(156.111.000,00)
		4. Sido Rukun	3.500.000,00	3.500.000,00	158.706.600,00	158.706.600,00	(155.206.600,00)	(155.206.600,00)
		5. Lubuk Bumbun	10.000.000,00	10.000.000,00	195.720.000,00	195.720.000,00	(185.720.000,00)	(185.720.000,00)
		6. Tegal Rejo	6.553.800,00	6.553.800,00	136.932.400,00	136.932.400,00	(130.378.600,00)	(130.378.600,00)
22.	Tabir Lintas	1. Tambang Baru	1.380.607,54	1.380.607,54	211.545.000,00	211.545.000,00	(210.164.392,46)	(210.164.392,46)
		2. Sido Lego	36.032.121,29	36.032.121,29	164.055.000,00	164.055.000,00	(128.022.878,71)	(128.022.878,71)
		3. Mensango	30.000.000,00	30.000.000,00	0,00	0,00	30.000.000,00	30.000.000,00
		4. Koto Baru	31.667.937,00	31.667.937,00	0,00	0,00	31.667.937,00	31.667.937,00
		5. Sido Harjo	68.752.549,01	68.752.549,01	0,00	0,00	68.752.549,01	68.752.549,01
23.	Tabir Barat	1. Muara Kibul	37.615.683,00	37.615.683,00	0,00	0,00	37.615.683,00	37.615.683,00
		2. Tanjung Putus	14.696.252,00	14.696.252,00	0,00	0,00	14.696.252,00	14.696.252,00
		3. Pulau Tebakar	989.263,00	989.263,00	0,00	0,00	989.263,00	989.263,00
		4. Batang Kibul	171.365.248,00	171.365.248,00	10.000.000,00	0,00	161.365.248,00	171.365.248,00
		5. Sungai Tabir	0,00	0,00	0,00	0,00	0,00	0,00
		6. Telentam	6.050.000,00	6.050.000,00	183.059.000,00	183.059.000,00	(177.009.000,00)	(177.009.000,00)
		7. Ngaol	1.027.757,00	1.027.757,00	150.381.400,00	150.381.400,00	(149.353.643,00)	(149.353.643,00)
		8. Air Liki	10.000.000,00	10.000.000,00	201.200.000,00	201.200.000,00	(191.200.000,00)	(191.200.000,00)
		9. Pulau Lebar	21.400.000,00	21.400.000,00	136.859.800,00	136.859.800,00	(115.459.800,00)	(115.459.800,00)
		10. Muaro Langeh	8.989.944,00	8.989.944,00	0,00	0,00	8.989.944,00	8.989.944,00
		11. Tanjung Beringin	13.774.376,00	13.774.376,00	54.000.000,00	54.000.000,00	(40.225.624,00)	(40.225.624,00)
		12. Baru Kibul	0,00	0,00	143.645.600,00	143.645.600,00	(143.645.600,00)	(143.645.600,00)
		13. Ngaol Ilir	40.000.000,00	40.000.000,00	0,00	0,00	40.000.000,00	40.000.000,00
		14. Air Liki Baru	0,00	0,00	163.200.000,00	163.200.000,00	(163.200.000,00)	(163.200.000,00)

No.	Kecamatan	Desa	Pendapatan Transfer		Pendapatan Asli Desa/ Pendapatan Lainnya		Total pendapatan Desa		Belanja		Surplus/(Defisit)	
			Anggaran	Realisasi	Anggaran	Realisasi	Anggaran	Realisasi	Anggaran	Realisasi	Anggaran	Realisasi
1	2	3	4	5	6	7	8=4+6	9=5+7	10	11	12=8-10	13=9-11
24.	Tiang Pumpung	1. Sekancing	1.188.479.465,00	1.174.778.141,00	15.759.665,00	15.759.665,00	1.204.239.130,00	1.190.537.806,00	1.182.739.130,00	1.095.380.690,00	21.500.000,00	95.157.116,00
		2. Sekancing Ilir	1.324.202.562,00	1.130.673.236,00	244.995,38	244.995,38	1.324.447.557,38	1.130.918.231,38	1.182.026.189,90	978.375.834,00	142.421.367,48	152.542.397,38
		3. Beringin Sanggul	1.457.931.167,00	1.454.332.053,00	5.791.492,13	5.791.492,13	1.463.722.659,13	1.460.123.545,13	1.336.720.314,01	1.307.164.655,00	127.002.345,12	152.958.890,13
		4. Baru Bukit Punjung	1.175.201.487,00	1.171.687.432,00	432.737,55	432.737,55	1.175.634.224,55	1.172.120.169,55	1.053.674.298,55	1.030.077.562,00	121.959.926,00	142.042.607,55
		5. Rantau Limau Kapas	1.307.645.437,00	1.304.050.036,00	541.378,82	541.378,82	1.308.186.815,82	1.304.591.414,82	1.308.476.815,32	1.220.247.586,32	(289.999,50)	84.343.828,50
		6. Baru Sungai Sakai	1.274.659.131,00	1.270.996.717,00	5.400.563,22	5.400.563,22	1.280.059.694,22	1.276.397.280,22	1.285.774.720,22	1.235.403.375,00	(5.715.026,00)	40.993.905,22
		Jumlah	**286.036.410.090,00**	**276.825.786.104,00**	**2.011.935.542,55**	**2.011.935.542,55**	**288.048.345.632,55**	**278.837.721.646,55**	**272.282.854.910,85**	**257.894.584.197,46**	**15.765.490.721,70**	**20.943.137.449,09**

No.	Kecamatan	Desa	Penerimaan Pembiayaan		Pengeluaran Pembiayaan		Pembiayaan Netto	
			Anggaran	Realisasi	Anggaran	Realisasi	Anggaran	Realisasi
1	2	3	14	15	16	17	18=14-16	19=15-17
24.	Tiang Pumpung	1. Sekancing	796.895,00	796.895,00	22.296.895,00	22.260.000,00	(21.500.000,00)	(21.463.105,00)
		2. Sekancing Ilir	6.307.633,72	6.307.633,72	148.729.000,00	148.728.500,00	(142.421.366,28)	(142.420.866,28)
		3. Beringin Sanggul	1.006.254,88	1.006.254,88	128.008.600,00	128.008.000,00	(127.002.345,12)	(127.001.745,12)
		4. Baru Bukit Punjung	15.212.474,00	15.212.474,00	137.172.400,00	117.172.400,00	(121.959.926,00)	(101.959.926,00)
		5. Rantau Limau Kapas	5.290.000,00	5.290.000,00	5.000.000,00	0,00	290.000,00	5.290.000,00
		6. Baru Sungai Sakai	5.715.026,00	5.715.026,00	0,00	0,00	5.715.026,00	5.715.026,00
	Jumlah		**2.940.084.331,61**	**2.940.084.331,61**	**18.455.853.637,98**	**17.848.889.766,70**	**(15.515.769.306,37)**	**(14.908.805.435,09)**

BUPATI MERANGIN

H. M. SYUKUR, S.H., M.H.

Lampiran 15

PEMERINTAH KABUPATEN MERANGIN
REKAPITULASI SALDO KAS LAINNYA DI BENDAHARA PENGELUARAN
TAHUN ANGGARAN 2025

(dalam rupiah)

No.	Satuan Pendidikan Negeri/ Fasilitas Kesehatan Tingkat Pertama	Sisa Pajak Terhutang Tahun 2024	Penyetoran Tahun 2024/2025							Sisa Pajak Terhutang 2024 di Tahun 2025	Penambahan Pajak Terhutang di Tahun 2025	Pajak Terhutang di Tahun 2025
			Tanggal	Jenis Pajak					Jumlah			
				PPN (211)	PPh Pasal 21 (121)	PPh Pasal 22 (122)	PPh Pasal 23 (123)	Pajak Daerah				
1	2	3	4	5	6	7	8	9	10=5+6+7+8+9	11=3-10	12	13=11+12
I.	**BOS SD NEGERI**											
1	SD NEGERI 14/VI AIR BATU I	0,00	-	0,00	0,00	0,00	0,00	0,00	0,00	0,00	130.000,00	130.000,00
2	SD NEGERI 45/VI LUBUK PUNGGUK I	45.000,00	10/03/2025	0,00	45.000,00	0,00	0,00	0,00	45.000,00	0,00	0,00	0,00
3	SD NEGERI 55/VI NILO DINGIN	212.695,00	10/03/2025	122.695,00	30.000,00	0,00	0,00	0,00	212.695,00	0,00	0,00	0,00
			10/03/2025	0,00	60.000,00	0,00	0,00	0,00				
			10/03/2025	0,00	0,00	0,00	0,00	0,00				
4	SD NEGERI 105/VI KAPUK II	0,00	-	0,00	0,00	0,00	0,00	0,00	0,00	0,00	45.000,00	45.000,00
5	SD NEGERI 107/VI NGAOL I	0,00	-	0,00	0,00	0,00	0,00	0,00	0,00	0,00	42.000,00	42.000,00
6	SD NEGERI 164VI PULAU BARU II	0,00	-	0,00	0,00	0,00	0,00	0,00	0,00	0,00	30.000,00	30.000,00
7	SD NEGERI 182/VI SEPANTAI RENAH	36.000,00	10/03/2025	0,00	36.000,00	0,00	0,00	0,00	36.000,00	0,00	0,00	0,00
8	SD NEGERI 272/VI PULAU TENGAH III	0,00	-	0,00	0,00	0,00	0,00	0,00	0,00	0,00	125.000,00	125.000,00
Jumlah Mutasi Kas Lainnya BOS SD Negeri (I)		**293.695,00**		**122.695,00**	**171.000,00**	**0,00**	**0,00**	**0,00**	**293.695,00**	**0,00**	**372.000,00**	**372.000,00**
II.	**BOS SMP NEGERI**											
1	SMP NEGERI 31 MERANGIN	0,00	-	0,00	0,00	0,00	0,00	0,00	0,00	0,00	30.000,00	30.000,00
2	SMP NEGERI SATU ATAP 14 MERANGIN	0,00	-	0,00	0,00	0,00	0,00	0,00	0,00	0,00	22.500,00	22.500,00
3	SMP NEGERI SATU ATAP 21 MERANGIN	0,00	-	0,00	0,00	0,00	0,00	0,00	0,00	0,00	30.000,00	30.000,00
Jumlah Mutasi Kas Lainnya BOS SMP Negeri (II)		**0,00**		**0,00**	**0,00**	**0,00**	**0,00**	**0,00**	**0,00**	**0,00**	**82.500,00**	**82.500,00**
III.	**BOP PAUD NEGERI**											
1	TK NEGERI PEMBINA 1 BANGKO	0,00	-	0,00	0,00	0,00	0,00	0,00	0,00	0,00	351.427,00	351.427,00
2	TK NEGERI TERATAI PUTIH	0,00	-	0,00	0,00	0,00	0,00	0,00	0,00	0,00	315.135,00	315.135,00
3	TK NEGERI HARAPAN BUNDA	0,00	-	0,00	0,00	0,00	0,00	0,00	0,00	0,00	526.537,00	526.537,00
4	TK NEGERI CAHAYA ABADI	0,00	-	0,00	0,00	0,00	0,00	0,00	0,00	0,00	438.610,00	438.610,00
5	TK NEGERI HARAPAN KASIH	0,00	-	0,00	0,00	0,00	0,00	0,00	0,00	0,00	182.400,00	182.400,00
Jumlah Mutasi Kas Lainnya PAUD Negeri (III)		**0,00**		**0,00**	**0,00**	**0,00**	**0,00**	**0,00**	**0,00**	**0,00**	**1.814.109,00**	**1.814.109,00**

(dalam rupiah)

No.	Satuan Pendidikan Negeri/ Fasilitas Kesehatan Tingkat Pertama	Pajak Terhutang di Tahun 2025	Penyetoran Tahun 2025/2026							Sisa Pajak Terhutang di Tahun 2025
			Tanggal	Jenis Pajak					Jumlah	
				PPN (211)	PPh Pasal 21 (121)	PPh Pasal 22 (122)	PPh Pasal 23 (123)	Pajak Daerah		
1	2	14=13	15	16	17	18	19	20	21=16+17+18+19+20	22=14-21
I.	**BOS SD NEGERI**									
1	SD NEGERI 14/VI AIR BATU I	130.000,00	02/02/2026	0,00	130.000,00	0,00	0,00	0,00	130.000,00	0,00
2	SD NEGERI 45/VI LUBUK PUNGGUK I	0,00	-	0,00	0,00	0,00	0,00	0,00	0,00	0,00
3	SD NEGERI 55/VI NILO DINGIN	0,00	-	0,00	0,00	0,00	0,00	0,00	0,00	0,00
4	SD NEGERI 105/VI KAPUK II	45.000,00	02/02/2026	0,00	45.000,00	0,00	0,00	0,00	45.000,00	0,00
5	SD NEGERI 107/VI NGAOL I	42.000,00	02/02/2026	0,00	42.000,00	0,00	0,00	0,00	42.000,00	0,00
6	SD NEGERI 164VI PULAU BARU II	30.000,00	02/02/2026	0,00	30.000,00	0,00	0,00	0,00	30.000,00	0,00
7	SD NEGERI 182/VI SEPANTAI RENAH	0,00	-	0,00	0,00	0,00	0,00	0,00	0,00	0,00
8	SD NEGERI 272/VI PULAU TENGAH III	125.000,00	13/02/2026	0,00	0,00	0,00	0,00	125.000,00	125.000,00	0,00
Jumlah Mutasi Kas Lainnya BOS SD Negeri (I)		**372.000,00**		**0,00**	**247.000,00**	**0,00**	**0,00**	**125.000,00**	**372.000,00**	**0,00**
II.	**BOS SMP NEGERI**									
1	SMP NEGERI 31 MERANGIN	30.000,00	30/01/2026	0,00	30.000,00	0,00	0,00	0,00	30.000,00	0,00
2	SMP NEGERI SATU ATAP 14 MERANGIN	22.500,00	30/01/2026	0,00	22.500,00	0,00	0,00	0,00	22.500,00	0,00
3	SMP NEGERI SATU ATAP 21 MERANGIN	30.000,00	30/01/2026	0,00	30.000,00	0,00	0,00	0,00	30.000,00	0,00
Jumlah Mutasi Kas Lainnya BOS SMP Negeri (II)		**82.500,00**		**0,00**	**82.500,00**	**0,00**	**0,00**	**0,00**	**82.500,00**	**0,00**
III.	**BOP PAUD NEGERI**									
1	TK NEGERI PEMBINA 1 BANGKO	351.427,00	06/01/2026	327.027,00	0,00	0,00	0,00	0,00	351.427,00	0,00
			06/01/2026	0,00	0,00	24.400,00	0,00	0,00		
2	TK NEGERI TERATAI PUTIH	315.135,00	26/01/2026	315.135,00	0,00	0,00	0,00	0,00	315.135,00	0,00
3	TK NEGERI HARAPAN BUNDA	526.537,00	12/01/2026	225.450,00	0,00	0,00	0,00	0,00	526.537,00	0,00
			12/01/2026	247.747,00	0,00	0,00	0,00	0,00		
			12/01/2026	0,00	0,00	35.280,00	0,00	0,00		
			12/01/2026	0,00	0,00	8.820,00	0,00	0,00		
			12/01/2026	0,00	0,00	9.240,00	0,00	0,00		
4	TK NEGERI CAHAYA ABADI	438.610,00	08/01/2026	350.810,00	0,00	0,00	0,00	0,00	438.610,00	0,00
			08/01/2026	0,00	0,00	28.800,00	0,00	0,00		
			08/01/2026	0,00	0,00	59.000,00	0,00	0,00		
5	TK NEGERI HARAPAN KASIH	182.400,00	30/01/2026	0,00	0,00	32.000,00	0,00	0,00	182.400,00	0,00
			30/01/2026	0,00	0,00	29.600,00	0,00	0,00		
			30/01/2026	0,00	0,00	14.800,00	0,00	0,00		
			30/01/2026	0,00	0,00	14.800,00	0,00	0,00		
			27/01/2026	0,00	0,00	32.000,00	0,00	0,00		
			27/01/2026	0,00	0,00	44.400,00	0,00	0,00		
			27/01/2026	0,00	0,00	14.800,00	0,00	0,00		
Jumlah Mutasi Kas Lainnya PAUD Negeri (III)		**1.814.109,00**		**1.466.169,00**	**0,00**	**347.940,00**	**0,00**	**0,00**	**1.814.109,00**	**0,00**

No.	Satuan Pendidikan Negeri/ Fasilitas Kesehatan Tingkat Pertama	Sisa Pajak Terhutang Tahun 2024	Penyetoran Tahun 2024/2025							Sisa Pajak Terhutang 2024 di Tahun 2025	Penambahan Pajak Terhutang di Tahun 2025	Pajak Terhutang di Tahun 2025
			Tanggal	Jenis Pajak					Jumlah			
				PPN (211)	PPh Pasal 21 (121)	PPh Pasal 22 (122)	PPh Pasal 23 (123)	Pajak Daerah				
1	2	3	4	5	6	7	8	9	10=5+6+7+8+9	11=3-10	12	13=11+12
IV.	**BOK PUSKESMAS**											
1	PUSKESMAS MUARA KIBUL	0,00	-	0,00	0,00	0,00	0,00	0,00	0,00	0,00	197.779,00	197.779,00
2	PUSKESMAS SEKANCING	0,00	-	0,00	0,00	0,00	0,00	0,00	0,00	0,00	1.761.929,00	1.761.929,00
3	PUSKESMAS PASAR MASURAI	0,00	-	0,00	0,00	0,00	0,00	0,00	0,00	0,00	2.929.217,00	2.929.217,00
4	PUSKESMAS MUARA SIAU	0,00	-	0,00	0,00	0,00	0,00	0,00	0,00	0,00	3.549.099,00	3.549.099,00

No.	Satuan Pendidikan Negeri/ Fasilitas Kesehatan Tingkat Pertama	Pajak Terhutang di Tahun 2025	Penyetoran Tahun 2025/2026							Sisa Pajak Terhutang di Tahun 2025
			Tanggal	Jenis Pajak					Jumlah	
				PPN (211)	PPh Pasal 21 (121)	PPh Pasal 22 (122)	PPh Pasal 23 (123)	Pajak Daerah		
1	2	14=13	15	16	17	18	19	20	21=16+17+18+19+20	22=14-21
III.	**BOK PUSKESMAS**									
1	PUSKESMAS MUARA KIBUL	197.779,00	02/03/2026	0,00	0,00	0,00	9.998,00	0,00	197.779,00	0,00
			02/03/2026	0,00	0,00	0,00	16.880,00	0,00		
			02/03/2026	0,00	0,00	0,00	9.675,00	0,00		
			02/03/2026	0,00	0,00	0,00	16.335,00	0,00		
			02/03/2026	0,00	0,00	0,00	11.997,00	0,00		
			02/03/2026	0,00	0,00	0,00	18.414,00	0,00		
			02/03/2026	0,00	0,00	0,00	11.610,00	0,00		
			02/03/2026	0,00	0,00	0,00	17.820,00	0,00		
			02/03/2026	0,00	0,00	0,00	11.997,00	0,00		
			02/03/2026	0,00	0,00	0,00	39.897,00	0,00		
			02/03/2026	0,00	0,00	0,00	13.811,00	0,00		
			02/03/2026	0,00	0,00	0,00	3.999,00	0,00		
			02/03/2026	0,00	0,00	0,00	7.673,00	0,00		
			02/03/2026	0,00	0,00	0,00	6.138,00	0,00		
			02/03/2026	0,00	0,00	0,00	1.535,00	0,00		
2	PUSKESMAS SEKANCING	1.761.929,00	28/02/2026	131.993,00	0,00	589.362,00	163.548,00	0,00	1.761.929,00	0,00
			28/02/2026	270.124,00	0,00	287.984,00	79.916,00	0,00		
			28/02/2026	0,00	0,00	17.999,00	25.155,00	0,00		
			28/02/2026	0,00	0,00	36.835,00	14.850,00	0,00		
			28/02/2026	0,00	0,00	90.649,00	0,00	0,00		
			28/02/2026	0,00	0,00	53.514,00	0,00	0,00		
3	PUSKESMAS PASAR MASURAI	2.929.217,00	21/01/2026	11.446,00	0,00	24.973,00	6.930,00	0,00	2.929.217,00	0,00
			21/01/2026	22.891,00	0,00	3.121,00	47.124,00	0,00		
			21/01/2026	255.676,00	0,00	49.946,00	9.009,00	0,00		
			21/01/2026	14.879,00	0,00	9.989,00	13.860,00	0,00		
			21/01/2026	141.930,00	0,00	624,00	154.800,00	0,00		
			21/01/2026	4.578,00	0,00	19.354,00	131.580,00	0,00		
			21/01/2026	77.832,00	0,00	557.836,00	85.932,00	0,00		
			21/01/2026	217.324,00	0,00	309.665,00	2.772,00	0,00		
			21/01/2026	0,00	0,00	34.864,00	0,00	0,00		
			21/01/2026	0,00	0,00	474.162,00	0,00	0,00		
			21/01/2026	0,00	0,00	29.636,00	0,00	0,00		
			21/01/2026	0,00	0,00	2.029,00	0,00	0,00		
			21/01/2026	0,00	0,00	32.465,00	0,00	0,00		
			21/01/2026	0,00	0,00	169.816,00	0,00	0,00		
			21/01/2026	0,00	0,00	10.614,00	0,00	0,00		
			21/01/2026	0,00	0,00	1.560,00	0,00	0,00		
4	PUSKESMAS MUARA SIAU	3.549.099,00	28/01/2026	207.023,00	0,00	8.562,00	61.920,00	0,00	3.549.099,00	0,00
			28/01/2026	216.864,00	0,00	223.135,00	61.920,00	0,00		
			28/01/2026	0,00	0,00	223.135,00	61.920,00	0,00		
			28/01/2026	0,00	0,00	223.135,00	61.920,00	0,00		
			28/01/2026	0,00	0,00	223.135,00	25.155,00	0,00		
			28/01/2026	0,00	0,00	90.649,00	19.305,00	0,00		
			28/01/2026	0,00	0,00	69.568,00	25.155,00	0,00		

No.	Satuan Pendidikan Negeri/ Fasilitas Kesehatan Tingkat Pertama	Sisa Pajak Terhutang Tahun 2024	Penyetoran Tahun 2024/2025							Sisa Pajak Terhutang 2024 di Tahun 2025	Penambahan Pajak Terhutang di Tahun 2025	Pajak Terhutang di Tahun 2025
			Tanggal	Jenis Pajak					Jumlah			
				PPN (211)	PPh Pasal 21 (121)	PPh Pasal 22 (122)	PPh Pasal 23 (123)	Pajak Daerah				
1	2	3	4	5	6	7	8	9	10=5+6+7+8+9	11=3-10	12	13=11+12
5	PUSKESMAS MUARA MADRAS	0,00	-	0,00	0,00	0,00	0,00	0,00	0,00	0,00	5.127.526,00	5.127.526,00

No.	Satuan Pendidikan Negeri/ Fasilitas Kesehatan Tingkat Pertama	Pajak Terhutang di Tahun 2025	Penyetoran Tahun 2025/2026							Sisa Pajak Terhutang di Tahun 2025
			Tanggal	Jenis Pajak					Jumlah	
				PPN (211)	PPh Pasal 21 (121)	PPh Pasal 22 (122)	PPh Pasal 23 (123)	Pajak Daerah		
1	2	14=13	15	16	17	18	19	20	21=16+17+18+19+20	22=14-21
			28/01/2026	0,00	0,00	90.649,00	22.275,00	0,00		
			28/01/2026	0,00	0,00	80.270,00	62.370,00	0,00		
			28/01/2026	0,00	0,00	224.757,00	7.722,00	0,00		
			28/01/2026	0,00	0,00	28.230,00	25.155,00	0,00		
			28/01/2026	0,00	0,00	27.827,00	23.166,00	0,00		
			28/01/2026	0,00	0,00	90.649,00	73.458,00	0,00		
			28/01/2026	0,00	0,00	83.481,00	3.564,00	0,00		
			28/01/2026	0,00	0,00	264.714,00	29.025,00	0,00		
			28/01/2026	0,00	0,00	29.572,00	3.870,00	0,00		
			28/01/2026	0,00	0,00	12.843,00	26.730,00	0,00		
			28/01/2026	0,00	0,00	104.595,00	69.300,00	0,00		
			28/01/2026	0,00	0,00	13.946,00	2.376,00	0,00		
			28/01/2026	0,00	0,00	96.324,00	0,00	0,00		
			28/01/2026	0,00	0,00	249.730,00	0,00	0,00		
5	PUSKESMAS MUARA MADRAS	5.127.526,00	21/01/2026	51.135,00	0,00	13.946,00	3.465,00	0,00	5.127.526,00	0,00
			21/01/2026	51.135,00	0,00	12.486,00	6.930,00	0,00		
			21/01/2026	47.939,00	0,00	24.973,00	5.544,00	0,00		
			21/01/2026	47.939,00	0,00	99.892,00	6.930,00	0,00		
			21/01/2026	25.568,00	0,00	24.973,00	27.720,00	0,00		
			21/01/2026	147.653,00	0,00	39.957,00	11.088,00	0,00		
			21/01/2026	206.027,00	0,00	19.978,00	5.544,00	0,00		
			21/01/2026	195.726,00	0,00	41.838,00	11.610,00	0,00		
			21/01/2026	120.182,00	0,00	17.481,00	4.851,00	0,00		
			21/01/2026	233.497,00	0,00	39.957,00	11.088,00	0,00		
			21/01/2026	141.930,00	0,00	22.476,00	6.237,00	0,00		
			21/01/2026	119.083,00	0,00	34.962,00	9.702,00	0,00		
			21/01/2026	0,00	0,00	39.957,00	11.088,00	0,00		
			21/01/2026	0,00	0,00	39.957,00	11.088,00	0,00		
			21/01/2026	0,00	0,00	39.957,00	7.740,00	0,00		
			21/01/2026	0,00	0,00	27.892,00	7.740,00	0,00		
			21/01/2026	0,00	0,00	27.892,00	15.939,00	0,00		
			21/01/2026	0,00	0,00	57.438,00	20.790,00	0,00		
			21/01/2026	0,00	0,00	74.919,00	15.246,00	0,00		
			21/01/2026	0,00	0,00	54.941,00	7.623,00	0,00		
			21/01/2026	0,00	0,00	27.470,00	36.036,00	0,00		
			21/01/2026	0,00	0,00	129.859,00	11.088,00	0,00		
			21/01/2026	0,00	0,00	39.957,00	19.404,00	0,00		
			21/01/2026	0,00	0,00	69.924,00	6.930,00	0,00		
			21/01/2026	0,00	0,00	27.892,00	7.740,00	0,00		
			21/01/2026	0,00	0,00	27.470,00	5.544,00	0,00		
			21/01/2026	0,00	0,00	9.989,00	5.805,00	0,00		
			21/01/2026	0,00	0,00	42.454,00	5.805,00	0,00		
			21/01/2026	0,00	0,00	9.989,00	3.465,00	0,00		
			21/01/2026	0,00	0,00	27.892,00	7.623,00	0,00		
			21/01/2026	0,00	0,00	55.784,00	693,00	0,00		
			21/01/2026	0,00	0,00	29.968,00	2.772,00	0,00		

No.	Satuan Pendidikan Negeri/ Fasilitas Kesehatan Tingkat Pertama	Sisa Pajak Terhutang Tahun 2024	Penyetoran Tahun 2024/2025							Sisa Pajak Terhutang 2024 di Tahun 2025	Penambahan Pajak Terhutang di Tahun 2025	Pajak Terhutang di Tahun 2025
			Tanggal	Jenis Pajak					Jumlah			
				PPN (211)	PPh Pasal 21 (121)	PPh Pasal 22 (122)	PPh Pasal 23 (123)	Pajak Daerah				
1	2	3	4	5	6	7	8	9	10=5+6+7+8+9	11=3-10	12	13=11+12

No.	Satuan Pendidikan Negeri/ Fasilitas Kesehatan Tingkat Pertama	Pajak Terhutang di Tahun 2025	Penyetoran Tahun 2025/2026							Sisa Pajak Terhutang di Tahun 2025
			Tanggal	Jenis Pajak					Jumlah	
				PPN (211)	PPh Pasal 21 (121)	PPh Pasal 22 (122)	PPh Pasal 23 (123)	Pajak Daerah		
1	2	14=13	15	16	17	18	19	20	21=16+17+18+19+20	22=14-21
			21/01/2026	0,00	0,00	19.978,00	5.544,00	0,00		
			21/01/2026	0,00	0,00	24.973,00	4.851,00	0,00		
			21/01/2026	0,00	0,00	7.492,00	11.781,00	0,00		
			21/01/2026	0,00	0,00	29.968,00	6.237,00	0,00		
			21/01/2026	0,00	0,00	39.957,00	2.772,00	0,00		
			21/01/2026	0,00	0,00	39.975,00	2.772,00	0,00		
			21/01/2026	0,00	0,00	27.470,00	7.740,00	0,00		
			21/01/2026	0,00	0,00	27.470,00	15.480,00	0,00		
			21/01/2026	0,00	0,00	19.978,00	8.316,00	0,00		
			21/01/2026	0,00	0,00	39.957,00	5.544,00	0,00		
			21/01/2026	0,00	0,00	9.989,00	6.930,00	0,00		
			21/01/2026	0,00	0,00	19.978,00	2.079,00	0,00		
			21/01/2026	0,00	0,00	19.978,00	8.316,00	0,00		
			21/01/2026	0,00	0,00	28.095,00	11.088,00	0,00		
			21/01/2026	0,00	0,00	26.690,00	11.088,00	0,00		
			21/01/2026	0,00	0,00	16.389,00	3.465,00	0,00		
			21/01/2026	0,00	0,00	31.841,00	7.623,00	0,00		
			21/01/2026	0,00	0,00	19.354,00	7.623,00	0,00		
			21/01/2026	0,00	0,00	16.232,00	5.544,00	0,00		
			21/01/2026	0,00	0,00	47.449,00	11.088,00	0,00		
			21/01/2026	0,00	0,00	42.454,00	2.772,00	0,00		
			21/01/2026	0,00	0,00	27.470,00	5.544,00	0,00		
			21/01/2026	0,00	0,00	32.465,00	3.870,00	0,00		
			21/01/2026	0,00	0,00	29.968,00	13.167,00	0,00		
			21/01/2026	0,00	0,00	39.957,00	4.851,00	0,00		
			21/01/2026	0,00	0,00	29.968,00	11.781,00	0,00		
			21/01/2026	0,00	0,00	39.957,00	7.623,00	0,00		
			21/01/2026	0,00	0,00	83.676,00	2.079,00	0,00		
			21/01/2026	0,00	0,00	83.676,00	1.386,00	0,00		
			21/01/2026	0,00	0,00	17.481,00	2.772,00	0,00		
			21/01/2026	0,00	0,00	67.427,00	693,00	0,00		
			21/01/2026	0,00	0,00	29.968,00	2.772,00	0,00		
			21/01/2026	0,00	0,00	24.973,00	2.772,00	0,00		
			21/01/2026	0,00	0,00	9.989,00	2.772,00	0,00		
			21/01/2026	0,00	0,00	9.989,00	9.009,00	0,00		
			21/01/2026	0,00	0,00	6.973,00	8.316,00	0,00		
			21/01/2026	0,00	0,00	6.973,00	11.088,00	0,00		
			21/01/2026	0,00	0,00	6.537,00	6.930,00	0,00		
			21/01/2026	0,00	0,00	6.537,00	8.316,00	0,00		
			21/01/2026	0,00	0,00	3.486,00	11.088,00	0,00		
			21/01/2026	0,00	0,00	20.134,00	23.220,00	0,00		
			21/01/2026	0,00	0,00	55.784,00	23.220,00	0,00		
			21/01/2026	0,00	0,00	44.951,00	4.851,00	0,00		
			21/01/2026	0,00	0,00	74.919,00	18.711,00	0,00		
			21/01/2026	0,00	0,00	92.400,00	8.316,00	0,00		
			21/01/2026	0,00	0,00	24.973,00	6.930,00	0,00		

No.	Satuan Pendidikan Negeri/ Fasilitas Kesehatan Tingkat Pertama	Sisa Pajak Terhutang Tahun 2024	Penyetoran Tahun 2024/2025							Sisa Pajak Terhutang 2024 di Tahun 2025	Penambahan Pajak Terhutang di Tahun 2025	Pajak Terhutang di Tahun 2025
			Tanggal	Jenis Pajak					Jumlah			
				PPN (211)	PPh Pasal 21 (121)	PPh Pasal 22 (122)	PPh Pasal 23 (123)	Pajak Daerah				
1	2	3	4	5	6	7	8	9	10=5+6+7+8+9	11=3-10	12	13=11+12
Jumlah Mutasi Kas Lainnya BOK Puskesmas (IV)		**0,00**		**0,00**	**0,00**	**0,00**	**0,00**	**0,00**	**0,00**	**0,00**	**13.565.550,00**	**13.565.550,00**
Jumlah Mutasi Kas Lainnya di Bendahara Pengeluaran (I+II+III+IV)		**293.695,00**	**0,00**	**122.695,00**	**171.000,00**	**0,00**	**0,00**	**0,00**	**293.695,00**	**0,00**	**15.834.159,00**	**15.834.159,00**

No.	Satuan Pendidikan Negeri/ Fasilitas Kesehatan Tingkat Pertama	Pajak Terhutang di Tahun 2025	Penyetoran Tahun 2025/2026							Sisa Pajak Terhutang di Tahun 2025
			Tanggal	Jenis Pajak					Jumlah	
				PPN (211)	PPh Pasal 21 (121)	PPh Pasal 22 (122)	PPh Pasal 23 (123)	Pajak Daerah		
1	2	14=13	15	16	17	18	19	20	21=16+17+18+19+20	22=14-21
			21/01/2026	0,00	0,00	69.924,00	2.772,00	0,00		
			21/01/2026	0,00	0,00	99.892,00	2.772,00	0,00		
			21/01/2026	0,00	0,00	59.935,00	2.772,00	0,00		
			21/01/2026	0,00	0,00	0,00	6.237,00	0,00		
			21/01/2026	0,00	0,00	0,00	4.851,00	0,00		
			21/01/2026	0,00	0,00	0,00	15.480,00	0,00		
			21/01/2026	0,00	0,00	0,00	12.474,00	0,00		
			21/01/2026	0,00	0,00	0,00	20.790,00	0,00		
			21/01/2026	0,00	0,00	0,00	25.641,00	0,00		
			21/01/2026	0,00	0,00	0,00	27.720,00	0,00		
			21/01/2026	0,00	0,00	0,00	19.404,00	0,00		
			21/01/2026	0,00	0,00	0,00	16.632,00	0,00		
Jumlah Mutasi Kas Lainnya BOK Puskesmas (IV)		**13.565.550,00**		**2.960.374,00**	**0,00**	**8.176.472,00**	**2.428.704,00**	**0,00**	**13.565.550,00**	**0,00**
Jumlah Mutasi Kas Lainnya di Bendahara Pengeluaran (I+II+III+IV)		**15.834.159,00**		**4.426.543,00**	**329.500,00**	**8.524.412,00**	**2.428.704,00**	**125.000,00**	**15.834.159,00**	**0,00**

BUPATI MERANGIN

H. M. SYUKUR, S.H., M.H.

Lampiran 16a

RINCIAN PIUTANG PENDAPATAN DAERAH PEMERINTAH KABUPATEN MERANGIN
PER 31 DESEMBER 2025

I. PIUTANG PAJAK DAERAH (BPPRD)

(dalam rupiah)

No.	Uraian	Saldo 2024 (Audited)	Reklasifikasi Saldo Piutang Tahun Sebelumnya	Saldo Awal Setelah Reklasifikasi	Mutasi Tambah		Mutasi Kurang		Saldo Akhir 2025 (Audited)
					Penambahan 2025	Koreksi	Pembayaran	Koreksi/Penghapusan	
1	2	3	4	5=3+4	6	7	8	9	10=5+(6+7)-(8+9)
1.	**Pajak Reklame**								
a.	Reklame Papan/Billboard/ Videotron/Megatron	303.198.470,51	0,00	303.198.470,51	2.481.600,00	0,00	3.640.594,00	872.850,00	301.166.626,51
	- *Tahun 2014*	*2.404.350,00*	*0,00*	*2.404.350,00*	*0,00*	*0,00*	*0,00*	*0,00*	*2.404.350,00*
	- *Tahun 2015*	*32.708.128,13*	*0,00*	*32.708.128,13*	*0,00*	*0,00*	*0,00*	*504.000,00*	*32.204.128,13*
	- *Tahun 2016*	*78.513.556,00*	*0,00*	*78.513.556,00*	*0,00*	*0,00*	*252.000,00*	*0,00*	*78.261.556,00*
	- *Tahun 2017*	*19.940.249,60*	*0,00*	*19.940.249,60*	*0,00*	*0,00*	*0,00*	*188.850,00*	*19.751.399,60*
	- *Tahun 2018*	*22.201.963,31*	*0,00*	*22.201.963,31*	*0,00*	*0,00*	*210.420,00*	*0,00*	*21.991.543,31*
	- *Tahun 2019*	*19.848.800,00*	*0,00*	*19.848.800,00*	*0,00*	*0,00*	*0,00*	*0,00*	*19.848.800,00*
	- *Tahun 2020*	*25.807.935,00*	*0,00*	*25.807.935,00*	*0,00*	*0,00*	*90.000,00*	*0,00*	*25.717.935,00*
	- *Tahun 2021*	*22.029.789,69*	*0,00*	*22.029.789,69*	*0,00*	*0,00*	*0,00*	*0,00*	*22.029.789,69*
	- *Tahun 2022*	*1.576.500,00*	*0,00*	*1.576.500,00*	*0,00*	*0,00*	*0,00*	*0,00*	*1.576.500,00*
	- *Tahun 2023*	*73.668.724,78*	*0,00*	*73.668.724,78*	*0,00*	*0,00*	*263.700,00*	*0,00*	*73.405.024,78*
	- *Tahun 2024*	*4.498.474,00*	*0,00*	*4.498.474,00*	*0,00*	*0,00*	*2.824.474,00*	*180.000,00*	*1.494.000,00*
	- *Tahun 2025*	*0,00*	*0,00*	*0,00*	*2.481.600,00*	*0,00*	*0,00*	*0,00*	*2.481.600,00*
b.	Reklame Kain	8.074.080,00	0,00	8.074.080,00	0,00	0,00	0,00	622.080,00	7.452.000,00
	- *Tahun 2015*	*264.600,00*	*0,00*	*264.600,00*	*0,00*	*0,00*	*0,00*	*0,00*	*264.600,00*
	- *Tahun 2016*	*5.247.000,00*	*0,00*	*5.247.000,00*	*0,00*	*0,00*	*0,00*	*0,00*	*5.247.000,00*
	- *Tahun 2022*	*2.562.480,00*	*0,00*	*2.562.480,00*	*0,00*	*0,00*	*0,00*	*622.080,00*	*1.940.400,00*
c.	Reklame Melekat/Stiker	262.500,00	0,00	262.500,00	0,00	0,00	0,00	0,00	262.500,00
	- *Tahun 2016*	*262.500,00*	*0,00*	*262.500,00*	*0,00*	*0,00*	*0,00*	*0,00*	*262.500,00*
	Jumlah Pajak Reklame	**311.535.050,51**	**0,00**	**311.535.050,51**	**2.481.600,00**	**0,00**	**3.640.594,00**	**1.494.930,00**	**308.881.126,51**
2.	**Pajak Mineral Bukan Logam dan Batuan**								
a.	Tahun 2014	1.779.022,50	0,00	1.779.022,50	0,00	0,00	0,00	0,00	1.779.022,50
b.	Tahun 2015	1.222.020,00	0,00	1.222.020,00	0,00	0,00	0,00	0,00	1.222.020,00
c.	Tahun 2016	105.889.342,50	0,00	105.889.342,50	0,00	0,00	0,00	0,00	105.889.342,50
d.	Tahun 2017	8.651.487,30	0,00	8.651.487,30	0,00	0,00	0,00	0,00	8.651.487,30
e.	Tahun 2018	5.443.651,80	0,00	5.443.651,80	0,00	0,00	0,00	0,00	5.443.651,80
f.	Tahun 2019	5.151.102,15	0,00	5.151.102,15	0,00	0,00	0,00	0,00	5.151.102,15
g.	Tahun 2020	3.468.360,38	0,00	3.468.360,38	0,00	0,00	105.270,00	0,00	3.363.090,38
h.	Tahun 2021	2.922.796,05	0,00	2.922.796,05	0,00	0,00	218.466,15	0,00	2.704.329,90
i.	Tahun 2022	3.755.379,60	0,00	3.755.379,60	0,00	0,00	0,00	0,00	3.755.379,60
j.	Tahun 2023	2.469.240,15	0,00	2.469.240,15	0,00	0,00	12.870,00	0,00	2.456.370,15
k.	Tahun 2024	22.508.846,00	0,00	22.508.846,00	0,00	0,00	1.018.139,00	0,00	21.490.707,00
l.	Tahun 2025	0,00	0,00	0,00	5.454.066,00	0,00	0,00	0,00	5.454.066,00
	Jumlah Pajak Mineral Bukan Logam dan Batuan	**163.261.248,43**	**0,00**	**163.261.248,43**	**5.454.066,00**	**0,00**	**1.354.745,15**	**0,00**	**167.360.569,28**

No.	Uraian	Saldo 2024 (Audited)	Reklasifikasi Saldo Piutang Tahun Sebelumnya	Saldo Awal Setelah Reklasifikasi	Mutasi Tambah		Mutasi Kurang		Saldo Akhir 2025 (Audited)
					Penambahan 2025	Koreksi	Pembayaran	Koreksi/Penghapusan	
1	2	3	4	5=3+4	6	7	8	9	10=5+(6+7)-(8+9)
3.	**Pajak Bumi dan Bangunan Perkotaan dan Perdesaan (PBB-P2)**								
a.	PBB-P2 1994 s.d. 2012 yang dilimpahkan ke Pemkab	5.575.439.127,00	0,00	5.575.439.127,00	0,00	45.403,00	6.065.375,00	0,00	5.569.419.155,00
	- Tahun 1994	*17.378.175,00*	*0,00*	*17.378.175,00*	*0,00*	*0,00*	*31.348,00*	*0,00*	*17.346.827,00*
	- Tahun 1995	*11.271.020,00*	*0,00*	*11.271.020,00*	*0,00*	*0,00*	*6.400,00*	*0,00*	*11.264.620,00*
	- Tahun 1996	*18.075.299,00*	*0,00*	*18.075.299,00*	*0,00*	*0,00*	*18.023,00*	*0,00*	*18.057.276,00*
	- Tahun 1997	*26.526.406,00*	*0,00*	*26.526.406,00*	*0,00*	*0,00*	*1.655,00*	*0,00*	*26.524.751,00*
	- Tahun 1998	*30.923.623,00*	*0,00*	*30.923.623,00*	*0,00*	*0,00*	*23.334,00*	*0,00*	*30.900.289,00*
	- Tahun 1999	*91.905.766,00*	*0,00*	*91.905.766,00*	*0,00*	*0,00*	*48.088,00*	*0,00*	*91.857.678,00*
	- Tahun 2000	*121.396.263,00*	*0,00*	*121.396.263,00*	*0,00*	*0,00*	*111.982,00*	*0,00*	*121.284.281,00*
	- Tahun 2001	*118.529.643,00*	*0,00*	*118.529.643,00*	*0,00*	*0,00*	*93.143,00*	*0,00*	*118.436.500,00*
	- Tahun 2002	*139.262.939,00*	*0,00*	*139.262.939,00*	*0,00*	*0,00*	*83.852,00*	*0,00*	*139.179.087,00*
	- Tahun 2003	*172.356.151,00*	*0,00*	*172.356.151,00*	*0,00*	*0,00*	*173.382,00*	*0,00*	*172.182.769,00*
	- Tahun 2004	*303.340.828,00*	*0,00*	*303.340.828,00*	*0,00*	*0,00*	*193.244,00*	*0,00*	*303.147.584,00*
	- Tahun 2005	*302.571.504,00*	*0,00*	*302.571.504,00*	*0,00*	*0,00*	*186.731,00*	*0,00*	*302.384.773,00*
	- Tahun 2006	*402.345.583,00*	*0,00*	*402.345.583,00*	*0,00*	*0,00*	*374.778,00*	*0,00*	*401.970.805,00*
	- Tahun 2007	*498.172.400,00*	*0,00*	*498.172.400,00*	*0,00*	*0,00*	*530.289,00*	*0,00*	*497.642.111,00*
	- Tahun 2008	*723.408.422,00*	*0,00*	*723.408.422,00*	*0,00*	*0,00*	*790.513,00*	*0,00*	*722.617.909,00*
	- Tahun 2009	*776.617.507,00*	*0,00*	*776.617.507,00*	*0,00*	*45.403,00*	*624.350,00*	*0,00*	*776.038.560,00*
	- Tahun 2010	*671.738.051,00*	*0,00*	*671.738.051,00*	*0,00*	*0,00*	*804.764,00*	*0,00*	*670.933.287,00*
	- Tahun 2011	*952.263.081,00*	*0,00*	*952.263.081,00*	*0,00*	*0,00*	*1.606.046,00*	*0,00*	*950.657.035,00*
	- Tahun 2012	*197.356.466,00*	*0,00*	*197.356.466,00*	*0,00*	*0,00*	*363.453,00*	*0,00*	*196.993.013,00*
b.	Piutang PBB-P2 2013 s.d 2022	21.301.679.067,00	0,00	21.301.679.067,00	2.520.943.450,00	104.962,00	250.358.059,00	0,00	23.572.369.420,00
	- Tahun 2013	*927.555.692,00*	*0,00*	*927.555.692,00*	*0,00*	*0,00*	*4.645.046,00*	*0,00*	*922.910.646,00*
	- Tahun 2014	*832.520.578,00*	*0,00*	*832.520.578,00*	*0,00*	*0,00*	*4.576.101,00*	*0,00*	*827.944.477,00*
	- Tahun 2015	*875.451.439,00*	*0,00*	*875.451.439,00*	*0,00*	*58.032,00*	*8.512.179,00*	*0,00*	*866.997.292,00*
	- Tahun 2016	*1.222.246.790,00*	*0,00*	*1.222.246.790,00*	*0,00*	*0,00*	*5.904.518,00*	*0,00*	*1.216.342.272,00*
	- Tahun 2017	*1.198.712.059,00*	*0,00*	*1.198.712.059,00*	*0,00*	*0,00*	*5.856.510,00*	*0,00*	*1.192.855.549,00*
	- Tahun 2018	*1.460.144.276,00*	*0,00*	*1.460.144.276,00*	*0,00*	*0,00*	*8.424.418,00*	*0,00*	*1.451.719.858,00*
	- Tahun 2019	*1.416.766.854,00*	*0,00*	*1.416.766.854,00*	*0,00*	*0,00*	*5.108.643,00*	*0,00*	*1.411.658.211,00*
	- Tahun 2020	*2.445.734.385,00*	*0,00*	*2.445.734.385,00*	*0,00*	*0,00*	*8.682.302,00*	*0,00*	*2.437.052.083,00*
	- Tahun 2021	*2.702.308.248,00*	*0,00*	*2.702.308.248,00*	*0,00*	*0,00*	*16.549.717,00*	*0,00*	*2.685.758.531,00*
	- Tahun 2022	*2.591.828.248,00*	*0,00*	*2.591.828.248,00*	*0,00*	*46.930,00*	*40.332.165,00*	*0,00*	*2.551.543.013,00*
	- Tahun 2023	*2.765.582.508,00*	*0,00*	*2.765.582.508,00*	*0,00*	*0,00*	*48.184.387,00*	*0,00*	*2.717.398.121,00*
	- Tahun 2024	*2.862.827.990,00*	*0,00*	*2.862.827.990,00*	*0,00*	*0,00*	*93.582.073,00*	*0,00*	*2.769.245.917,00*
	- Tahun 2025	*0,00*	*0,00*	*0,00*	*2.520.943.450,00*	*0,00*	*0,00*	*0,00*	*2.520.943.450,00*
	Jumlah PBB-P2	**26.877.118.194,00**	**0,00**	**26.877.118.194,00**	**2.520.943.450,00**	**150.365,00**	**256.423.434,00**	**0,00**	**29.141.788.575,00**

No.	Uraian	Saldo 2024 (Audited)	Reklasifikasi Saldo Piutang Tahun Sebelumnya	Saldo Awal Setelah Reklasifikasi	Mutasi Tambah		Mutasi Kurang		Saldo Akhir 2025 (Audited)
					Penambahan 2025	Koreksi	Pembayaran	Koreksi/Penghapusan	
1	2	3	4	5=3+4	6	7	8	9	10=5+(6+7)-(8+9)
4.	**PBJT-Makanan dan/atau Minuman**								
	a. Tahun 2014	154.500,00	0,00	154.500,00	0,00	0,00	0,00	0,00	154.500,00
	b. Tahun 2015	2.531.530,00	0,00	2.531.530,00	0,00	0,00	0,00	0,00	2.531.530,00
	c. Tahun 2016	9.450.141,50	0,00	9.450.141,50	0,00	0,00	0,00	0,00	9.450.141,50
	d. Tahun 2017	6.031.597,00	0,00	6.031.597,00	0,00	0,00	1.276.975,00	0,00	4.754.622,00
	e. Tahun 2018	7.210.742,16	0,00	7.210.742,16	0,00	0,00	1.773.870,00	0,00	5.436.872,16
	f. Tahun 2019	2.694.443,18	0,00	2.694.443,18	0,00	0,00	567.800,00	0,00	2.126.643,18
	g. Tahun 2020	16.743.104,00	0,00	16.743.104,00	0,00	0,00	75.000,00	0,00	16.668.104,00
	h. Tahun 2021	2.554.938,00	0,00	2.554.938,00	0,00	0,00	101.878,00	0,00	2.453.060,00
	i. Tahun 2022	9.871.640,00	0,00	9.871.640,00	0,00	0,00	37.500,00	440.000,00	9.394.140,00
	j. Tahun 2023	22.496.230,00	0,00	22.496.230,00	0,00	0,00	304.880,00	815.250,00	21.376.100,00
	k. Tahun 2024	6.744.070,00	0,00	6.744.070,00	0,00	0,00	4.382.450,00	0,00	2.361.620,00
	l. Tahun 2025	0,00	0,00	0,00	3.468.175,00	0,00	0,00	0,00	3.468.175,00
	Jumlah PBJT-Makanan dan/atau Minuman	**86.482.935,84**	**0,00**	**86.482.935,84**	**3.468.175,00**	**0,00**	**8.520.353,00**	**1.255.250,00**	**80.175.507,84**
5.	**PBJT-Tenaga Listrik**								
	a. PLN	1.968.333.747,00	0,00	1.968.333.747,00	0,00	0,00	1.968.333.747,00	0,00	0,00
	- *Tahun 2024*	*1.968.333.747,00*	*0,00*	*1.968.333.747,00*	*0,00*	*0,00*	*1.968.333.747,00*	*0,00*	*0,00*
	b. Non PLN	30.876.588,00	0,00	30.876.588,00	24.241.518,00	0,00	30.876.588,00	0,00	24.241.518,00
	- *Tahun 2024*	*30.876.588,00*	*0,00*	*30.876.588,00*	*0,00*	*0,00*	*30.876.588,00*	*0,00*	*0,00*
	- *Tahun 2025*	*0,00*	*0,00*	*0,00*	*24.241.518,00*	*0,00*	*0,00*	*0,00*	*24.241.518,00*
	Jumlah PBJT-Tenaga Listrik	**1.999.210.335,00**	**0,00**	**1.999.210.335,00**	**24.241.518,00**	**0,00**	**1.999.210.335,00**	**0,00**	**24.241.518,00**
6.	**PBJT-Jasa Perhotelan**								
	a. Tahun 2023	80.000,00	0,00	80.000,00	0,00	0,00	0,00	0,00	80.000,00
	b. Tahun 2024	2.610.000,00	0,00	2.610.000,00	0,00	0,00	2.610.000,00	0,00	0,00
	c. Tahun 2025	0,00	0,00	0,00	4.808.000,00	0,00	0,00	0,00	4.808.000,00
	Jumlah PBJT-Jasa Perhotelan	**2.690.000,00**	**0,00**	**2.690.000,00**	**4.808.000,00**	**0,00**	**2.610.000,00**	**0,00**	**4.888.000,00**
7.	**PBJT-Jasa Parkir**								
	a. Tahun 2024	20.720.000,00	0,00	20.720.000,00	0,00	0,00	20.720.000,00	0,00	0,00
	b. Tahun 2025	0,00	0,00	0,00	6.890.000,00	0,00	0,00	0,00	6.890.000,00
	Jumlah PBJT-Jasa Parkir	**20.720.000,00**	**0,00**	**20.720.000,00**	**6.890.000,00**	**0,00**	**20.720.000,00**	**0,00**	**6.890.000,00**
8.	**PBJT-Jasa Kesenian dan Hiburan**								
	a. Tahun 2022	3.000.000,00	0,00	3.000.000,00	0,00	0,00	0,00	0,00	3.000.000,00
	b. Tahun 2023	320.670,00	0,00	320.670,00	0,00	0,00	0,00	0,00	320.670,00
	c. Tahun 2024	500.000,00	0,00	500.000,00	0,00	0,00	0,00	0,00	500.000,00
	Jumlah PBJT-Jasa Kesenian dan Hiburan	**3.820.670,00**	**0,00**	**3.820.670,00**	**0,00**	**0,00**	**0,00**	**0,00**	**3.820.670,00**
Jumlah Piutang Pajak Daerah		**29.464.838.433,78**	**0,00**	**29.464.838.433,78**	**2.568.286.809,00**	**150.365,00**	**2.292.479.461,15**	**2.750.180,00**	**29.738.045.966,63**

II. PIUTANG RETRIBUSI DAERAH

(dalam rupiah)

No.	Uraian	Saldo 2024 (Audited)	Reklasifikasi Saldo Piutang Tahun Sebelumnya	Saldo Awal Setelah Reklasifikasi	Mutasi Tambah		Mutasi Kurang		Saldo Akhir 2025 (Audited)
					Penambahan 2025	Koreksi	Pembayaran	Koreksi/Penghapusan	
1	2	3	4	5=3+4	6	7	8	9	10=5+(6+7)-(8+9)
1.	**Retribusi Pelayanan Kesehatan**								
a.	Dinas Kesehatan pada Puskesmas	419.085.100,00	0,00	419.085.100,00	188.048.000,00	0,00	419.085.100,00	0,00	188.048.000,00
	- *Tahun 2024*	*419.085.100,00*	*0,00*	*419.085.100,00*	*0,00*	*0,00*	*419.085.100,00*	*0,00*	*0,00*
	- *Tahun 2025*	*0,00*	*0,00*	*0,00*	*188.048.000,00*	*0,00*	*0,00*	*0,00*	*188.048.000,00*
b.	RSUD Kolonel Abundjani Bangko	6.790.088.855,00	0,00	6.790.088.855,00	7.534.718.655,00	0,00	6.790.088.855,00	0,00	7.534.718.655,00
	1) Piutang Program JKN-KIS	6.102.500.265,00	0,00	6.102.500.265,00	6.532.797.100,00	0,00	6.102.500.265,00	0,00	6.532.797.100,00
	- *Pending Juli 2024*	*355.575.800,00*	*0,00*	*355.575.800,00*	*0,00*	*0,00*	*355.575.800,00*	*0,00*	*0,00*
	- *Nov 2024*	*2.826.814.600,00*	*0,00*	*2.826.814.600,00*	*0,00*	*0,00*	*2.826.814.600,00*	*0,00*	*0,00*
	- *Des 2024*	*2.920.109.865,00*	*0,00*	*2.920.109.865,00*	*0,00*	*0,00*	*2.920.109.865,00*	*0,00*	*0,00*
	- *Nov 2025*	*0,00*	*0,00*	*0,00*	*3.288.990.000,00*	*0,00*	*0,00*	*0,00*	*3.288.990.000,00*
	- *Des 2025*	*0,00*	*0,00*	*0,00*	*3.243.807.100,00*	*0,00*	*0,00*	*0,00*	*3.243.807.100,00*
	2) Piutang Ambulan Rujukan BPJS	229.644.000,00	0,00	229.644.000,00	607.362.000,00	0,00	229.644.000,00	0,00	607.362.000,00
	- *Okt 2024*	*56.760.000,00*	*0,00*	*56.760.000,00*	*0,00*	*0,00*	*56.760.000,00*	*0,00*	*0,00*
	- *Nov 2024*	*76.224.000,00*	*0,00*	*76.224.000,00*	*0,00*	*0,00*	*76.224.000,00*	*0,00*	*0,00*
	- *Des 2024*	*96.660.000,00*	*0,00*	*96.660.000,00*	*0,00*	*0,00*	*96.660.000,00*	*0,00*	*0,00*
	- *Agust 2025*	*0,00*	*0,00*	*0,00*	*120.112.000,00*	*0,00*	*0,00*	*0,00*	*120.112.000,00*
	- *Sept 2025*	*0,00*	*0,00*	*0,00*	*147.616.000,00*	*0,00*	*0,00*	*0,00*	*147.616.000,00*
	- *Okt 2025*	*0,00*	*0,00*	*0,00*	*129.508.000,00*	*0,00*	*0,00*	*0,00*	*129.508.000,00*
	- *Nov 2025*	*0,00*	*0,00*	*0,00*	*111.724.000,00*	*0,00*	*0,00*	*0,00*	*111.724.000,00*
	- *Des 2025*	*0,00*	*0,00*	*0,00*	*98.402.000,00*	*0,00*	*0,00*	*0,00*	*98.402.000,00*
	3) Klaim Obat Pelayanan Pasien Kronis (IFRS)	442.544.590,00	0,00	442.544.590,00	386.859.555,00	0,00	442.544.590,00	0,00	386.859.555,00
	- *Okt 2024*	*116.234.992,00*	*0,00*	*116.234.992,00*	*0,00*	*0,00*	*116.234.992,00*	*0,00*	*0,00*
	- *Nov 2024*	*157.312.723,00*	*0,00*	*157.312.723,00*	*0,00*	*0,00*	*157.312.723,00*	*0,00*	*0,00*
	- *Des 2024*	*168.996.875,00*	*0,00*	*168.996.875,00*	*0,00*	*0,00*	*168.996.875,00*	*0,00*	*0,00*
	- *Okt 2025*	*0,00*	*0,00*	*0,00*	*134.852.840,00*	*0,00*	*0,00*	*0,00*	*134.852.840,00*
	- *Nov 2025*	*0,00*	*0,00*	*0,00*	*128.324.532,00*	*0,00*	*0,00*	*0,00*	*128.324.532,00*
	- *Des 2025*	*0,00*	*0,00*	*0,00*	*123.682.183,00*	*0,00*	*0,00*	*0,00*	*123.682.183,00*
	4) Klaim Alat Bantu Dengar	15.400.000,00	0,00	15.400.000,00	7.700.000,00	0,00	15.400.000,00	0,00	7.700.000,00
	- *Okt 2024*	*5.500.000,00*	*0,00*	*5.500.000,00*	*0,00*	*0,00*	*5.500.000,00*	*0,00*	*0,00*
	- *Nov 2024*	*4.400.000,00*	*0,00*	*4.400.000,00*	*0,00*	*0,00*	*4.400.000,00*	*0,00*	*0,00*
	- *Des 2024*	*5.500.000,00*	*0,00*	*5.500.000,00*	*0,00*	*0,00*	*5.500.000,00*	*0,00*	*0,00*
	- *Agust 2025*	*0,00*	*0,00*	*0,00*	*2.200.000,00*	*0,00*	*0,00*	*0,00*	*2.200.000,00*
	- *Sept 2025*	*0,00*	*0,00*	*0,00*	*2.200.000,00*	*0,00*	*0,00*	*0,00*	*2.200.000,00*
	- *Nov 2025*	*0,00*	*0,00*	*0,00*	*3.300.000,00*	*0,00*	*0,00*	*0,00*	*3.300.000,00*
	Jumlah Retribusi Pelayanan Kesehatan	**7.209.173.955,00**	**0,00**	**7.209.173.955,00**	**7.722.766.655,00**	**0,00**	**7.209.173.955,00**	**0,00**	**7.722.766.655,00**

No.	Uraian	Saldo 2024 (Audited)	Reklasifikasi Saldo Piutang Tahun Sebelumnya	Saldo Awal Setelah Reklasifikasi	Mutasi Tambah		Mutasi Kurang		Saldo Akhir 2025 (Audited)
					Penambahan 2025	Koreksi	Pembayaran	Koreksi/Penghapusan	
1	2	3	4	5=3+4	6	7	8	9	10=5+(6+7)-(8+9)
2.	**Retribusi Pelayanan Persampahan/ Kebersihan**								
	a. Dinas Lingkungan Hidup	254.399.976,00	0,00	254.399.976,00	0,00	0,00	0,00	0,00	254.399.976,00
	- Tahun 2014	*43.854.000,00*	*0,00*	*43.854.000,00*	*0,00*	*0,00*	*0,00*	*0,00*	*43.854.000,00*
	- Tahun 2016	*56.399.400,00*	*0,00*	*56.399.400,00*	*0,00*	*0,00*	*0,00*	*0,00*	*56.399.400,00*
	- Tahun 2017	*25.594.176,00*	*0,00*	*25.594.176,00*	*0,00*	*0,00*	*0,00*	*0,00*	*25.594.176,00*
	- Tahun 2018	*31.149.600,00*	*0,00*	*31.149.600,00*	*0,00*	*0,00*	*0,00*	*0,00*	*31.149.600,00*
	- Tahun 2019	*31.993.200,00*	*0,00*	*31.993.200,00*	*0,00*	*0,00*	*0,00*	*0,00*	*31.993.200,00*
	- Tahun 2020	*65.409.600,00*	*0,00*	*65.409.600,00*	*0,00*	*0,00*	*0,00*	*0,00*	*65.409.600,00*
	b. Perumda Air Minum Tirta Merangin	299.945.000,00	0,00	299.945.000,00	15.870.000,00	0,00	0,00	0,00	315.815.000,00
	- Tahun 2012	*29.520.000,00*	*0,00*	*29.520.000,00*	*0,00*	*0,00*	*0,00*	*0,00*	*29.520.000,00*
	- Tahun 2013	*22.225.000,00*	*0,00*	*22.225.000,00*	*0,00*	*0,00*	*0,00*	*0,00*	*22.225.000,00*
	- Tahun 2014	*36.190.000,00*	*0,00*	*36.190.000,00*	*0,00*	*0,00*	*0,00*	*0,00*	*36.190.000,00*
	- Tahun 2015	*57.615.000,00*	*0,00*	*57.615.000,00*	*0,00*	*0,00*	*0,00*	*0,00*	*57.615.000,00*
	- Tahun 2016	*60.445.000,00*	*0,00*	*60.445.000,00*	*0,00*	*0,00*	*0,00*	*0,00*	*60.445.000,00*
	- Tahun 2017	*47.120.000,00*	*0,00*	*47.120.000,00*	*0,00*	*0,00*	*0,00*	*0,00*	*47.120.000,00*
	- Tahun 2018	*31.235.000,00*	*0,00*	*31.235.000,00*	*0,00*	*0,00*	*0,00*	*0,00*	*31.235.000,00*
	- Tahun 2019	*15.595.000,00*	*0,00*	*15.595.000,00*	*0,00*	*0,00*	*0,00*	*0,00*	*15.595.000,00*
	- Tahun 2025	*0,00*	*0,00*	*0,00*	*15.870.000,00*	*0,00*	*0,00*	*0,00*	*15.870.000,00*
	Jumlah Retribusi Pelayanan Persampahan/Kebersihan	**554.344.976,00**	**0,00**	**554.344.976,00**	**15.870.000,00**	**0,00**	**0,00**	**0,00**	**570.214.976,00**
3.	**Retribusi Izin Gangguan/Keramaian (BPPRD)**								
	a. Tahun 2016	19.295.680,00	0,00	19.295.680,00	0,00	0,00	0,00	0,00	19.295.680,00
	b. Tahun 2017	108.000,00	0,00	108.000,00	0,00	0,00	0,00	0,00	108.000,00
	Jumlah Retribusi Izin Gangguan/ Keramaian	**19.403.680,00**	**0,00**	**19.403.680,00**	**0,00**	**0,00**	**0,00**	**0,00**	**19.403.680,00**
4.	**Retribusi Pengendalian Menara Komunikasi (Dinas Komunikasi dan Informatika)**								
	a. Tahun 2014	57.660.552,00	0,00	57.660.552,00	0,00	0,00	0,00	0,00	57.660.552,00
	Jumlah Retribusi Pengendalian Menara Komunikasi	**57.660.552,00**	**0,00**	**57.660.552,00**	**0,00**	**0,00**	**0,00**	**0,00**	**57.660.552,00**

No.	Uraian	Saldo 2024 (Audited)	Reklasifikasi Saldo Piutang Tahun Sebelumnya	Saldo Awal Setelah Reklasifikasi	Mutasi Tambah		Mutasi Kurang		Saldo Akhir 2025 (Audited)
					Penambahan 2025	Koreksi	Pembayaran	Koreksi/Penghapusan	
1	2	3	4	5=3+4	6	7	8	9	10=5+(6+7)-(8+9)
5.	**Retribusi Pemakaian Kekayaan Daerah**								
a.	Sewa Tanah (BPPRD)	311.578.450,00	0,00	311.578.450,00	0,00	0,00	0,00	0,00	311.578.450,00
	- STKIP YPM Bangko 2015	*155.730.000,00*	*0,00*	*155.730.000,00*	*0,00*	*0,00*	*0,00*	*0,00*	*155.730.000,00*
	- STKIP YPM Bangko 2016	*155.730.000,00*	*0,00*	*155.730.000,00*	*0,00*	*0,00*	*0,00*	*0,00*	*155.730.000,00*
	- Penjahit Pesona Busana 2017	*118.450,00*	*0,00*	*118.450,00*	*0,00*	*0,00*	*0,00*	*0,00*	*118.450,00*
b.	Sewa Tanah (BPKAD)	175.644.000,00	0,00	175.644.000,00	106.022.000,00	0,00	0,00	0,00	281.666.000,00
	- IZHAR MAJID, Ruko Pamenang 2023	*69.622.000,00*	*0,00*	*69.622.000,00*	*0,00*	*0,00*	*0,00*	*0,00*	*69.622.000,00*
	- IZHAR MAJID, Ruko Pamenang 2024	*69.622.000,00*	*0,00*	*69.622.000,00*	*0,00*	*0,00*	*0,00*	*0,00*	*69.622.000,00*
	- IZHAR MAJID, Ruko Pamenang 2025	*0,00*	*0,00*	*0,00*	*69.622.000,00*	*0,00*	*0,00*	*0,00*	*69.622.000,00*
	- STAI Bangko 2024	*36.400.000,00*	*0,00*	*36.400.000,00*	*0,00*	*0,00*	*0,00*	*0,00*	*36.400.000,00*
	- STAI Bangko 2025	*0,00*	*0,00*	*0,00*	*36.400.000,00*	*0,00*	*0,00*	*0,00*	*36.400.000,00*
c.	Sewa Rumah Dinas (BPPRD)	89.322.600,00	0,00	89.322.600,00	0,00	0,00	0,00	0,00	89.322.600,00
	- Tahun 2010	*31.803.200,00*	*0,00*	*31.803.200,00*	*0,00*	*0,00*	*0,00*	*0,00*	*31.803.200,00*
	- Tahun 2011	*32.104.400,00*	*0,00*	*32.104.400,00*	*0,00*	*0,00*	*0,00*	*0,00*	*32.104.400,00*
	- Tahun 2014	*1.830.000,00*	*0,00*	*1.830.000,00*	*0,00*	*0,00*	*0,00*	*0,00*	*1.830.000,00*
	- Tahun 2015	*4.620.000,00*	*0,00*	*4.620.000,00*	*0,00*	*0,00*	*0,00*	*0,00*	*4.620.000,00*
	- Tahun 2016	*2.485.000,00*	*0,00*	*2.485.000,00*	*0,00*	*0,00*	*0,00*	*0,00*	*2.485.000,00*
	- Tahun 2017	*16.480.000,00*	*0,00*	*16.480.000,00*	*0,00*	*0,00*	*0,00*	*0,00*	*16.480.000,00*
	Jumlah Retribusi Pemakaian Kekayaan Daerah	**576.545.050,00**	**0,00**	**576.545.050,00**	**106.022.000,00**	**0,00**	**0,00**	**0,00**	**682.567.050,00**
6.	**Retribusi Pasar Grosir dan/atau Pertokoan**								
a.	Sewa Ruko, Kios, Los dan WC (Dinas Koperindag)	4.001.161.569,00	0,00	4.001.161.569,00	790.416.000,00	0,00	478.512.000,00	0,00	4.313.065.569,00
	- Tahun 2008	*76.460.000,00*	*0,00*	*76.460.000,00*	*0,00*	*0,00*	*0,00*	*0,00*	*76.460.000,00*
	- Tahun 2009	*80.739.000,00*	*0,00*	*80.739.000,00*	*0,00*	*0,00*	*0,00*	*0,00*	*80.739.000,00*
	- Tahun 2010	*143.325.000,00*	*0,00*	*143.325.000,00*	*0,00*	*0,00*	*0,00*	*0,00*	*143.325.000,00*
	- Tahun 2011	*170.563.000,00*	*0,00*	*170.563.000,00*	*0,00*	*0,00*	*0,00*	*0,00*	*170.563.000,00*
	- Tahun 2012	*204.143.600,00*	*0,00*	*204.143.600,00*	*0,00*	*0,00*	*0,00*	*0,00*	*204.143.600,00*
	- Tahun 2013	*127.480.240,00*	*0,00*	*127.480.240,00*	*0,00*	*0,00*	*0,00*	*0,00*	*127.480.240,00*
	- Tahun 2014	*186.790.120,00*	*0,00*	*186.790.120,00*	*0,00*	*0,00*	*0,00*	*0,00*	*186.790.120,00*
	- Tahun 2015	*84.192.408,00*	*0,00*	*84.192.408,00*	*0,00*	*0,00*	*0,00*	*0,00*	*84.192.408,00*
	- Tahun 2016	*39.507.000,00*	*0,00*	*39.507.000,00*	*0,00*	*0,00*	*0,00*	*0,00*	*39.507.000,00*
	- Tahun 2017	*54.423.601,00*	*0,00*	*54.423.601,00*	*0,00*	*0,00*	*0,00*	*0,00*	*54.423.601,00*
	- Tahun 2018	*178.940.400,00*	*0,00*	*178.940.400,00*	*0,00*	*0,00*	*0,00*	*0,00*	*178.940.400,00*
	- Tahun 2020	*817.081.800,00*	*0,00*	*817.081.800,00*	*0,00*	*0,00*	*0,00*	*0,00*	*817.081.800,00*
	- Tahun 2021	*346.246.800,00*	*0,00*	*346.246.800,00*	*0,00*	*0,00*	*1.728.000,00*	*0,00*	*344.518.800,00*
	- Tahun 2022	*316.556.600,00*	*0,00*	*316.556.600,00*	*0,00*	*0,00*	*2.916.000,00*	*0,00*	*313.640.600,00*
	- Tahun 2023	*325.709.000,00*	*0,00*	*325.709.000,00*	*0,00*	*0,00*	*20.484.000,00*	*0,00*	*305.225.000,00*
	- Tahun 2024	*849.003.000,00*	*0,00*	*849.003.000,00*	*0,00*	*0,00*	*453.384.000,00*	*0,00*	*395.619.000,00*
	- Tahun 2025	*0,00*	*0,00*	*0,00*	*790.416.000,00*	*0,00*	*0,00*	*0,00*	*790.416.000,00*
	Jumlah Retribusi Pasar Grosir dan/atau Pertokoan	**4.001.161.569,00**	**0,00**	**4.001.161.569,00**	**790.416.000,00**	**0,00**	**478.512.000,00**	**0,00**	**4.313.065.569,00**

No.	Uraian	Saldo 2024 (Audited)	Reklasifikasi Saldo Piutang Tahun Sebelumnya	Saldo Awal Setelah Reklasifikasi	Mutasi Tambah		Mutasi Kurang		Saldo Akhir 2025 (Audited)
					Penambahan 2025	Koreksi	Pembayaran	Koreksi/Penghapusan	
1	2	3	4	5=3+4	6	7	8	9	10=5+(6+7)-(8+9)
7.	**Piutang Retribusi Penjualan Produksi Usaha Daerah (Dinas Peternakan dan Perkebunan)**								
	a. Sapi Penggemukan Tahun 2012	21.200.000,00	0,00	21.200.000,00	0,00	0,00	0,00	0,00	21.200.000,00
	b. Sapi Gaduhan Tahun 2015	32.500.000,00	0,00	32.500.000,00	0,00	0,00	0,00	0,00	32.500.000,00
	Jumlah Piutang Retribusi Penjualan Produksi Usaha Daerah	**53.700.000,00**	**0,00**	**53.700.000,00**	**0,00**	**0,00**	**0,00**	**0,00**	**53.700.000,00**
8.	**Retribusi Persetujuan Bangunan Gedung (Dinas Pekerjaan Umum dan Penataan Ruang)**								
	a. Tahun 2018	4.930.100,00	0,00	4.930.100,00	0,00	0,00	0,00	0,00	4.930.100,00
	b. Tahun 2019	16.907.408,00	0,00	16.907.408,00	0,00	0,00	0,00	0,00	16.907.408,00
	c. Tahun 2020	24.664.200,00	0,00	24.664.200,00	0,00	0,00	0,00	0,00	24.664.200,00
	Jumlah Retribusi Persetujuan Bangunan Gedung	**46.501.708,00**	**0,00**	**46.501.708,00**	**0,00**	**0,00**	**0,00**	**0,00**	**46.501.708,00**
Jumlah Piutang Retribusi Daerah		**12.518.491.490,00**	**0,00**	**12.518.491.490,00**	**8.635.074.655,00**	**0,00**	**7.687.685.955,00**	**0,00**	**13.465.880.190,00**

III. PIUTANG HASIL PENGELOLAAN KEKAYAAN DAERAH YANG DIPISAHKAN

(dalam rupiah)

No.	Uraian	Saldo 2024 (Audited)	Reklasifikasi Saldo Piutang Tahun Sebelumnya	Saldo Awal Setelah Reklasifikasi	Mutasi Tambah		Mutasi Kurang		Saldo Akhir 2025 (Audited)
					Penambahan 2025	Koreksi	Pembayaran	Koreksi/Penghapusan	
1	2	3	4	5=3+4	6	7	8	9	10=5+(6+7)-(8+9)
1.	**Piutang Hasil Pengelolaan Kekayaan Daerah yang Dipisahkan**								
	- Tahun 2024	8.057.977.542,88	0,00	8.057.977.542,88	0,00	0,00	8.057.977.542,88	0,00	0,00
Jumlah Piutang Hasil Pengelolaan Kekayaan Daerah yang Dipisahkan		**8.057.977.542,88**	**0,00**	**8.057.977.542,88**	**0,00**	**0,00**	**8.057.977.542,88**	**0,00**	**0,00**

IV. PIUTANG LAIN-LAIN PAD YANG SAH

(dalam rupiah)

No.	Uraian	Saldo 2024 (Audited)	Reklasifikasi Saldo Piutang Tahun Sebelumnya	Saldo Awal Setelah Reklasifikasi	Mutasi Tambah		Mutasi Kurang		Saldo Akhir 2025 (Audited)
					Penambahan 2025	Koreksi	Pembayaran	Koreksi/Penghapusan	
1	2	3	4	5=3+4	6	7	8	9	10=5+(6+7)-(8+9)
1.	**Piutang Pendapatan dari Pengembalian Kelebihan Pembayaran Gaji dan Tunjangan (BPKAD)**								
	- Tahun 2024	11.231.584,00	0,00	11.231.584,00	0,00	0,00	11.231.584,00	0,00	0,00
	- Tahun 2025	0,00	0,00	0,00	110.065.800,00	0,00	0,00	0,00	110.065.800,00
	Piutang Pendapatan dari Pengembalian Kelebihan Pembayaran Gaji dan Tunjangan	**11.231.584,00**	**0,00**	**11.231.584,00**	**110.065.800,00**	**0,00**	**11.231.584,00**	**0,00**	**110.065.800,00**
2.	**Piutang BLUD (RSUD Kolonel Abundjani Bangko)**								
	1) Piutang Parkir 2016	5.850.000,00	0,00	5.850.000,00	0,00	0,00	0,00	0,00	5.850.000,00
	Jumlah Piutang BLUD	**5.850.000,00**	**0,00**	**5.850.000,00**	**0,00**	**0,00**	**0,00**	**0,00**	**5.850.000,00**

No.	Uraian	Saldo 2024 (Audited)	Reklasifikasi Saldo Piutang Tahun Sebelumnya	Saldo Awal Setelah Reklasifikasi	Mutasi Tambah: Penambahan 2025	Mutasi Tambah: Koreksi	Mutasi Kurang: Pembayaran	Mutasi Kurang: Koreksi/Penghapusan	Saldo Akhir 2025 (Audited)
1	2	3	4	5=3+4	6	7	8	9	10=5+(6+7)-(8+9)
3.	**Piutang Pendapatan dari Pengembalian Kelebihan Pembayaran Belanja Modal (Kecamatan Pamenang)**								
	1) Swakelola Pembangunan Jalan Setapak 2025	0,00	0,00	0,00	2.000.000,00	0,00	0,00	0,00	2.000.000,00
	Piutang Pendapatan dari Pengembalian Kelebihan Pembayaran Belanja Modal	**0,00**	**0,00**	**0,00**	**2.000.000,00**	**0,00**	**0,00**	**0,00**	**2.000.000,00**
Jumlah Piutang Lain-Lain PAD yang Sah		**17.081.584,00**	**0,00**	**17.081.584,00**	**112.065.800,00**	**0,00**	**11.231.584,00**	**0,00**	**117.915.800,00**

IV. PIUTANG TRANSFER PEMERINTAH PUSAT (BPKAD)

(dalam rupiah)

No.	Uraian	Saldo 2024 (Audited)	Reklasifikasi Saldo Piutang Tahun Sebelumnya	Saldo Awal Setelah Reklasifikasi	Mutasi Tambah: Penambahan 2025	Mutasi Tambah: Koreksi	Mutasi Kurang: Pembayaran	Mutasi Kurang: Koreksi/Penghapusan	Saldo Akhir 2025 (Audited)
1	2	3	4	5=3+4	6	7	8	9	10=5+(6+7)-(8+9)
1.	**Piutang Bagi Hasil Pajak**								
	a. AKB PPh Pasal 21 TA 2024	0,00	0,00	0,00	3.490.122.000,00	0,00	0,00	0,00	3.490.122.000,00
	b. AKB PPh Pasal 25/29 s.d. TA 2023	48.096.000,00	0,00	48.096.000,00	0,00	0,00	20.706.000,00	0,00	27.390.000,00
	c. AKB PPh Pasal 25/29 TA 2024	0,00	0,00	0,00	396.936.000,00	0,00	0,00	0,00	396.936.000,00
	d. AKB PBB - Migas s.d. TA 2023	3.282.455.000,00	0,00	3.282.455.000,00	0,00	0,00	1.413.116.000,00	0,00	1.869.339.000,00
	e. AKB PBB - Migas TA 2024	0,00	0,00	0,00	4.098.705.000,00	0,00	0,00	0,00	4.098.705.000,00
	f. AKB PBB - Minerba s.d. TA 2023	4.825.000,00	0,00	4.825.000,00	0,00	0,00	2.077.000,00	0,00	2.748.000,00
	g. AKB PBB - Minerba TA 2024	0,00	0,00	0,00	80.396.000,00	0,00	0,00	0,00	80.396.000,00
	h. AKB PBB - Panas Bumi s.d. TA 2023	3.513.000,00	0,00	3.513.000,00	0,00	0,00	1.512.000,00	0,00	2.001.000,00
	i. AKB PBB - Panas Bumi TA 2024	0,00	0,00	0,00	9.240.000,00	0,00	0,00	0,00	9.240.000,00
	j. AKB PBB - Perhutanan s.d. TA 2023	145.662.000,00	0,00	145.662.000,00	0,00	0,00	62.708.000,00	0,00	82.954.000,00
	k. AKB PBB - Perhutanan TA 2024	0,00	0,00	0,00	213.619.000,00	0,00	0,00	0,00	213.619.000,00
	l. AKB PBB - Perkebunan s.d. TA 2023	349.307.000,00	0,00	349.307.000,00	0,00	0,00	150.379.000,00	0,00	198.928.000,00
	m. AKB PBB - Perkebunan TA 2024	0,00	0,00	0,00	659.207.000,00	0,00	0,00	0,00	659.207.000,00
	n. AKB PBB - Sektor Lainnya s.d. TA 2023	56.991.000,00	0,00	56.991.000,00	0,00	0,00	24.535.000,00	0,00	32.456.000,00
	o. AKB PBB - Sektor Lainnya TA 2024	0,00	0,00	0,00	233.136.000,00	0,00	0,00	0,00	233.136.000,00
	Jumlah Bagi Hasil Pajak	**3.890.849.000,00**	**0,00**	**3.890.849.000,00**	**9.181.361.000,00**	**0,00**	**1.675.033.000,00**	**0,00**	**11.397.177.000,00**
2.	**Piutang Bagi Hasil Cukai Hasil Tembakau**								
	a. AKB CHT s.d. TA 2023	6.408.000,00	0,00	6.408.000,00	0,00	0,00	2.759.000,00	0,00	3.649.000,00
	b. AKB CHT TA 2024	0,00	0,00	0,00	14.341.000,00	0,00	0,00	0,00	14.341.000,00
	Jumlah Bagi Hasil PBB-KB	**6.408.000,00**	**0,00**	**6.408.000,00**	**14.341.000,00**	**0,00**	**2.759.000,00**	**0,00**	**17.990.000,00**
3.	**Piutang Bagi Hasil Sumber Daya Alam**								
	a. AKB SDA Migas - Minyak Bumi TA 2024	0,00	0,00	0,00	6.824.444.000,00	0,00	0,00	0,00	6.824.444.000,00
	b. AKB SDA Migas - Gas Bumi s.d. TA 2023	11.335.890.000,00	0,00	11.335.890.000,00	0,00	0,00	4.880.167.000,00	0,00	6.455.723.000,00
	c. AKB SDA Migas - Gas Bumi TA 2024	0,00	0,00	0,00	19.207.136.000,00	0,00	0,00	0,00	19.207.136.000,00
	d. AKB SDA Minerba - Landrent s.d. TA 2023	118.980.000,00	0,00	118.980.000,00	0,00	0,00	51.222.000,00	0,00	67.758.000,00
	e. AKB SDA Minerba - Landrent TA 2024	0,00	0,00	0,00	153.986.000,00	0,00	0,00	0,00	153.986.000,00
	f. AKB SDA Minerba - Royalti s.d. TA 2023	42.172.212.000,00	0,00	42.172.212.000,00	0,00	0,00	18.155.385.000,00	0,00	24.016.827.000,00
	g. AKB SDA Minerba - Royalti TA 2024	0,00	0,00	0,00	26.980.086.000,00	0,00	0,00	0,00	26.980.086.000,00
	h. AKB SDA Kehutanan - PSDH TA 2024	0,00	0,00	0,00	146.840.000,00	0,00	0,00	0,00	146.840.000,00
	Jumlah Bagi Hasil Sumber Daya Alam	**53.627.082.000,00**	**0,00**	**53.627.082.000,00**	**53.312.492.000,00**	**0,00**	**23.086.774.000,00**	**0,00**	**83.852.800.000,00**
Jumlah Piutang Transfer Pemerintah Daerah Lainnya		**57.524.339.000,00**	**0,00**	**57.524.339.000,00**	**62.508.194.000,00**	**0,00**	**24.764.566.000,00**	**0,00**	**95.267.967.000,00**

V. PIUTANG TRANSFER PEMERINTAH DAERAH LAINNYA (BPKAD)

(dalam rupiah)

No.	Uraian	Saldo 2024 (Audited)	Reklasifikasi Saldo Piutang Tahun Sebelumnya	Saldo Awal Setelah Reklasifikasi	Mutasi Tambah: Penambahan 2025	Mutasi Tambah: Koreksi	Mutasi Kurang: Pembayaran	Mutasi Kurang: Koreksi/Penghapusan	Saldo Akhir 2025 (Audited)
1	2	3	4	5=3+4	6	7	8	9	10=5+(6+7)-(8+9)
1.	**Piutang Bagi Hasil Pajak Kendaraan Bermotor (PKB)**								
	a. Triwulan III TA 2024	5.117.941.042,00	0,00	5.117.941.042,00	0,00	0,00	5.117.941.042,00	0,00	0,00
	b. Triwulan IV TA 2024	5.021.725.439,00	0,00	5.021.725.439,00	0,00	0,00	5.021.725.439,00	0,00	0,00
	Jumlah Bagi Hasil PKB	**10.139.666.481,00**	**0,00**	**10.139.666.481,00**	**0,00**	**0,00**	**10.139.666.481,00**	**0,00**	**0,00**
2.	**Piutang Bagi Hasil Bea Balik Nama-Kendaraan Bermotor (BBN-KB)**								
	a. Triwulan III TA 2024	3.257.561.683,00	0,00	3.257.561.683,00	0,00	0,00	3.257.561.683,00	0,00	0,00
	b. Triwulan IV TA 2024	3.868.274.938,00	0,00	3.868.274.938,00	0,00	0,00	3.868.274.938,00	0,00	0,00
	Jumlah Bagi Hasil BBN-KB	**7.125.836.621,00**	**0,00**	**7.125.836.621,00**	**0,00**	**0,00**	**7.125.836.621,00**	**0,00**	**0,00**
3.	**Piutang Bagi Hasil Pajak Bahan Bakar-Kendaraan Bermotor (PBB-KB)**								
	a. Triwulan III TA 2024	7.563.282.888,00	0,00	7.563.282.888,00	0,00	0,00	7.563.282.888,00	0,00	0,00
	b. Triwulan IV TA 2024	7.315.487.672,00	0,00	7.315.487.672,00	0,00	0,00	7.315.487.672,00	0,00	0,00
	c. Triwulan III TA 2025	0,00	0,00	0,00	7.267.366.229,00	0,00	0,00	0,00	7.267.366.229,00
	d. Triwulan IV TA 2025	0,00	0,00	0,00	9.150.859.125,00	0,00	0,00	0,00	9.150.859.125,00
	Jumlah Bagi Hasil PBB-KB	**14.878.770.560,00**	**0,00**	**14.878.770.560,00**	**16.418.225.354,00**	**0,00**	**14.878.770.560,00**	**0,00**	**16.418.225.354,00**
4.	**Piutang Bagi Hasil Pajak Pengambilan dan Pemanfaatan Air Permukaan**								
	a. Triwulan III TA 2024	7.940.959,00	0,00	7.940.959,00	0,00	0,00	7.940.959,00	0,00	0,00
	b. Triwulan IV TA 2024	7.864.741,00	0,00	7.864.741,00	0,00	0,00	7.864.741,00	0,00	0,00
	c. Triwulan III TA 2025	0,00	0,00	0,00	12.711.258,00	0,00	0,00	0,00	12.711.258,00
	d. Triwulan IV TA 2025	0,00	0,00	0,00	19.635.870,00	0,00	0,00	0,00	19.635.870,00
	Jumlah Piutang Bagi Hasil Pajak Pengambilan dan Pemanfaatan Air Permukaan	**15.805.700,00**	**0,00**	**15.805.700,00**	**32.347.128,00**	**0,00**	**15.805.700,00**	**0,00**	**32.347.128,00**
5.	**Piutang Bagi Hasil Pajak Rokok**								
	a. Triwulan IV Tahap 1 TA 2024	3.164.189.709,00	0,00	3.164.189.709,00	0,00	0,00	3.164.189.709,00	0,00	0,00
	b. Triwulan IV Tahap 1 TA 2025	0,00	0,00	0,00	3.077.852.371,00	0,00	0,00	0,00	3.077.852.371,00
	Jumlah Piutang Bagi Hasil Pajak Rokok	**3.164.189.709,00**	**0,00**	**3.164.189.709,00**	**3.077.852.371,00**	**0,00**	**3.164.189.709,00**	**0,00**	**3.077.852.371,00**
6.	**Piutang Bantuan Keuangan Khusus kepada Kelurahan**								
	a. Tahap II TA 2024	700.000.000,00	0,00	700.000.000,00	0,00	0,00	700.000.000,00	0,00	0,00
	b. TA 2025	0,00	0,00	0,00	400.000.000,00	0,00	0,00	0,00	400.000.000,00
	Jumlah Piutang Bagi Hasil Pajak Rokok	**700.000.000,00**	**0,00**	**700.000.000,00**	**400.000.000,00**	**0,00**	**700.000.000,00**	**0,00**	**400.000.000,00**
	Jumlah Piutang Transfer Pemerintah Daerah Lainnya	**36.024.269.071,00**	**0,00**	**36.024.269.071,00**	**19.928.424.853,00**	**0,00**	**36.024.269.071,00**	**0,00**	**19.928.424.853,00**

VI. BAGIAN LANCAR TUNTUTAN GANTI KERUGIAN DAERAH

(dalam rupiah)

No.	Uraian	Saldo 2024 (Audited)	Reklasifikasi Saldo Piutang Tahun Sebelumnya	Saldo Awal Setelah Reklasifikasi	Mutasi Tambah: Penambahan 2025	Mutasi Tambah: Koreksi	Mutasi Kurang: Pembayaran	Mutasi Kurang: Koreksi/Penghapusan	Saldo Akhir 2025 (Audited)
1	2	3	4	5=3+4	6	7	8	9	10=5+(6+7)-(8+9)
1.	**Bagian Lancar Tuntutan Ganti Kerugian Daerah terhadap Bendahara (BPKAD)**								
	a. VR, mantan Bendahara Pengeluaran Satpol PP Tahun 2013	26.946.345,00	0,00	26.946.345,00	0,00	0,00	11.550.000,00	9.996.345,00	5.400.000,00
	Jumlah Bagian Lancar Tuntutan Ganti Kerugian Daerah terhadap Bendahara	**26.946.345,00**	**0,00**	**26.946.345,00**	**0,00**	**0,00**	**11.550.000,00**	**9.996.345,00**	**5.400.000,00**
Jumlah Bagian Lancar Tuntutan Ganti Kerugian Daerah		**26.946.345,00**	**0,00**	**26.946.345,00**	**0,00**	**0,00**	**11.550.000,00**	**9.996.345,00**	**5.400.000,00**

VII. PIUTANG UANG MUKA PENGADAAN BARANG DAN JASA

(dalam rupiah)

No.	Uraian	Saldo 2024 (Audited)	Reklasifikasi Saldo Piutang Tahun Sebelumnya	Saldo Awal Setelah Reklasifikasi	Mutasi Tambah: Penambahan 2025	Mutasi Tambah: Koreksi	Mutasi Kurang: Pembayaran	Mutasi Kurang: Koreksi/Penghapusan	Saldo Akhir 2025 (Audited)
1	2	3	4	5=3+4	6	7	8	9	10=5+(6+7)-(8+9)
1.	**Piutang Uang Muka Pengadaan Barang dan Jasa (Dinas Pekerjaan Umum dan Penataan Ruang)**								
	a. CV. ZR, Uang Muka 30% Pekerjaan Penangganan Jalan Tiaro-Sepantai Renah	0,00	0,00	0,00	298.493.100,00	0,00	0,00	0,00	298.493.100,00
	Jumlah Piutang Uang Muka Pengadaan Barang dan Jasa	**0,00**	**0,00**	**0,00**	**298.493.100,00**	**0,00**	**0,00**	**0,00**	**298.493.100,00**
Jumlah Piutang Uang Muka Pengadaan Barang dan Jasa		**0,00**	**0,00**	**0,00**	**298.493.100,00**	**0,00**	**0,00**	**0,00**	**298.493.100,00**

Lampiran 16b

RINCIAN PENYISIHAN PIUTANG PENDAPATAN DAERAH PEMERINTAH KABUPATEN MERANGIN
PER 31 DESEMBER 2025

I. PENYISIHAN PIUTANG PAJAK DAERAH (BPPRD)

(dalam rupiah)

No.	Uraian	Saldo 2024 (Audited)	Koreksi Saldo Awal	Saldo Awal Setelah Koreksi	Mutasi Tambah			Mutasi Kurang		Saldo Akhir 2025 (Audited)
					Penambahan <2025	Penambahan 2025	Koreksi	Pembayaran	Koreksi/Penghapusan	
1	2	3	4	5=3+4	6	7	8	9	10	11=5+(6+7+8)-(9+10)
1.	**Penyisihan Pajak Reklame**									
	a. Reklame Papan/Billboard/ Videotron/Megatron	207.713.524,23	0,00	207.713.524,23	42.362.907,43	12.408,00	0,00	547.912,37	693.750,00	248.847.177,29
	- Tahun 2014	*2.404.350,00*	*0,00*	*2.404.350,00*	*0,00*	*0,00*	*0,00*	*0,00*	*0,00*	*2.404.350,00*
	- Tahun 2015	*32.708.128,13*	*0,00*	*32.708.128,13*	*0,00*	*0,00*	*0,00*	*0,00*	*504.000,00*	*32.204.128,13*
	- Tahun 2016	*78.513.556,00*	*0,00*	*78.513.556,00*	*0,00*	*0,00*	*0,00*	*252.000,00*	*0,00*	*78.261.556,00*
	- Tahun 2017	*19.940.249,60*	*0,00*	*19.940.249,60*	*0,00*	*0,00*	*0,00*	*0,00*	*188.850,00*	*19.751.399,60*
	- Tahun 2018	*22.201.963,31*	*0,00*	*22.201.963,31*	*0,00*	*0,00*	*0,00*	*210.420,00*	*0,00*	*21.991.543,31*
	- Tahun 2019	*19.848.800,00*	*0,00*	*19.848.800,00*	*0,00*	*0,00*	*0,00*	*0,00*	*0,00*	*19.848.800,00*
	- Tahun 2020	*12.903.967,50*	*0,00*	*12.903.967,50*	*12.858.967,50*	*0,00*	*0,00*	*45.000,00*	*0,00*	*25.717.935,00*
	- Tahun 2021	*11.014.894,85*	*0,00*	*11.014.894,85*	*0,00*	*0,00*	*0,00*	*0,00*	*0,00*	*11.014.894,85*
	- Tahun 2022	*788.250,00*	*0,00*	*788.250,00*	*0,00*	*0,00*	*0,00*	*0,00*	*0,00*	*788.250,00*
	- Tahun 2023	*7.366.872,47*	*0,00*	*7.366.872,47*	*29.362.009,93*	*0,00*	*0,00*	*26.370,00*	*0,00*	*36.702.512,40*
	- Tahun 2024	*22.492,37*	*0,00*	*22.492,37*	*141.930,00*	*0,00*	*0,00*	*14.122,37*	*900,00*	*149.400,00*
	- Tahun 2025	*0,00*	*0,00*	*0,00*	*0,00*	*12.408,00*	*0,00*	*0,00*	*0,00*	*12.408,00*
	b. Reklame Kain	6.792.840,00	0,00	6.792.840,00	0,00	0,00	0,00	0,00	311.040,00	6.481.800,00
	- Tahun 2015	*264.600,00*	*0,00*	*264.600,00*	*0,00*	*0,00*	*0,00*	*0,00*	*0,00*	*264.600,00*
	- Tahun 2016	*5.247.000,00*	*0,00*	*5.247.000,00*	*0,00*	*0,00*	*0,00*	*0,00*	*0,00*	*5.247.000,00*
	- Tahun 2022	*1.281.240,00*	*0,00*	*1.281.240,00*	*0,00*	*0,00*	*0,00*	*0,00*	*311.040,00*	*970.200,00*
	c. Reklame Melekat/Stiker	262.500,00	0,00	262.500,00	0,00	0,00	0,00	0,00	0,00	262.500,00
	- Tahun 2016	*262.500,00*	*0,00*	*262.500,00*	*0,00*	*0,00*	*0,00*	*0,00*	*0,00*	*262.500,00*
	Jumlah Penyisihan Pajak Reklame	**214.768.864,23**	**0,00**	**214.768.864,23**	**42.362.907,43**	**12.408,00**	**0,00**	**547.912,37**	**1.004.790,00**	**255.591.477,29**
2.	**Penyisihan Pajak Mineral Bukan Logam dan Batuan**									
	a. Tahun 2014	1.779.022,50	0,00	1.779.022,50	0,00	0,00	0,00	0,00	0,00	1.779.022,50
	b. Tahun 2015	1.222.020,00	0,00	1.222.020,00	0,00	0,00	0,00	0,00	0,00	1.222.020,00
	c. Tahun 2016	105.889.342,50	0,00	105.889.342,50	0,00	0,00	0,00	0,00	0,00	105.889.342,50
	d. Tahun 2017	8.651.487,30	0,00	8.651.487,30	0,00	0,00	0,00	0,00	0,00	8.651.487,30
	e. Tahun 2018	5.443.651,80	0,00	5.443.651,80	0,00	0,00	0,00	0,00	0,00	5.443.651,80
	f. Tahun 2019	4.804.348,43	0,00	4.804.348,43	346.753,72	0,00	0,00	0,00	0,00	5.151.102,15
	g. Tahun 2020	1.734.180,19	0,00	1.734.180,19	1.681.545,19	0,00	0,00	52.635,00	0,00	3.363.090,38
	h. Tahun 2021	1.461.398,03	0,00	1.461.398,03	0,00	0,00	0,00	109.233,08	0,00	1.352.164,95
	i. Tahun 2022	375.537,96	0,00	375.537,96	1.502.151,84	0,00	0,00	0,00	0,00	1.877.689,80
	j. Tahun 2023	246.924,02	0,00	246.924,02	982.548,06	0,00	0,00	1.287,00	0,00	1.228.185,08
	k. Tahun 2024	112.544,32	0,00	112.544,32	2.041.617,08	0,00	0,00	5.090,70	0,00	2.149.070,70
	l. Tahun 2025	0,00	0,00	0,00	0,00	27.270,35	0,00	0,00	0,00	27.270,35
	Jumlah Penyisihan Pajak Mineral Bukan Logam dan Batuan	**131.720.457,05**	**0,00**	**131.720.457,05**	**6.554.615,89**	**27.270,35**	**0,00**	**168.245,78**	**0,00**	**138.134.097,51**

No.	Uraian	Saldo 2024 (Audited)	Koreksi Saldo Awal	Saldo Awal Setelah Koreksi	Mutasi Tambah			Mutasi Kurang		Saldo Akhir 2025 (Audited)
					Penambahan <2025	Penambahan 2025	Koreksi	Pembayaran	Koreksi/Penghapusan	
1	2	3	4	5=3+4	6	7	8	9	10	11=5+(6+7+8)-(9+10)
3.	**Penyisihan Pajak Bumi dan Bangunan Perkotaan dan Perdesaan (PBB-P2)**									
a.	PBB-P2 1994 s.d. 2012 yang dilimpahkan ke Pemkab	5.575.439.127,00	0,00	5.575.439.127,00	0,00	0,00	45.403,00	6.065.375,00	0,00	5.569.419.155,00
	- *Tahun 1994*	*17.378.175,00*	*0,00*	*17.378.175,00*	*0,00*	*0,00*	*0,00*	*31.348,00*	*0,00*	*17.346.827,00*
	- *Tahun 1995*	*11.271.020,00*	*0,00*	*11.271.020,00*	*0,00*	*0,00*	*0,00*	*6.400,00*	*0,00*	*11.264.620,00*
	- *Tahun 1996*	*18.075.299,00*	*0,00*	*18.075.299,00*	*0,00*	*0,00*	*0,00*	*18.023,00*	*0,00*	*18.057.276,00*
	- *Tahun 1997*	*26.526.406,00*	*0,00*	*26.526.406,00*	*0,00*	*0,00*	*0,00*	*1.655,00*	*0,00*	*26.524.751,00*
	- *Tahun 1998*	*30.923.623,00*	*0,00*	*30.923.623,00*	*0,00*	*0,00*	*0,00*	*23.334,00*	*0,00*	*30.900.289,00*
	- *Tahun 1999*	*91.905.766,00*	*0,00*	*91.905.766,00*	*0,00*	*0,00*	*0,00*	*48.088,00*	*0,00*	*91.857.678,00*
	- *Tahun 2000*	*121.396.263,00*	*0,00*	*121.396.263,00*	*0,00*	*0,00*	*0,00*	*111.982,00*	*0,00*	*121.284.281,00*
	- *Tahun 2001*	*118.529.643,00*	*0,00*	*118.529.643,00*	*0,00*	*0,00*	*0,00*	*93.143,00*	*0,00*	*118.436.500,00*
	- *Tahun 2002*	*139.262.939,00*	*0,00*	*139.262.939,00*	*0,00*	*0,00*	*0,00*	*83.852,00*	*0,00*	*139.179.087,00*
	- *Tahun 2003*	*172.356.151,00*	*0,00*	*172.356.151,00*	*0,00*	*0,00*	*0,00*	*173.382,00*	*0,00*	*172.182.769,00*
	- *Tahun 2004*	*303.340.828,00*	*0,00*	*303.340.828,00*	*0,00*	*0,00*	*0,00*	*193.244,00*	*0,00*	*303.147.584,00*
	- *Tahun 2005*	*302.571.504,00*	*0,00*	*302.571.504,00*	*0,00*	*0,00*	*0,00*	*186.731,00*	*0,00*	*302.384.773,00*
	- *Tahun 2006*	*402.345.583,00*	*0,00*	*402.345.583,00*	*0,00*	*0,00*	*0,00*	*374.778,00*	*0,00*	*401.970.805,00*
	- *Tahun 2007*	*498.172.400,00*	*0,00*	*498.172.400,00*	*0,00*	*0,00*	*0,00*	*530.289,00*	*0,00*	*497.642.111,00*
	- *Tahun 2008*	*723.408.422,00*	*0,00*	*723.408.422,00*	*0,00*	*0,00*	*0,00*	*790.513,00*	*0,00*	*722.617.909,00*
	- *Tahun 2009*	*776.617.507,00*	*0,00*	*776.617.507,00*	*0,00*	*0,00*	*45.403,00*	*624.350,00*	*0,00*	*776.038.560,00*
	- *Tahun 2010*	*671.738.051,00*	*0,00*	*671.738.051,00*	*0,00*	*0,00*	*0,00*	*804.764,00*	*0,00*	*670.933.287,00*
	- *Tahun 2011*	*952.263.081,00*	*0,00*	*952.263.081,00*	*0,00*	*0,00*	*0,00*	*1.606.046,00*	*0,00*	*950.657.035,00*
	- *Tahun 2012*	*197.356.466,00*	*0,00*	*197.356.466,00*	*0,00*	*0,00*	*0,00*	*363.453,00*	*0,00*	*196.993.013,00*
b.	Piutang PBB-P2 2013 s.d 2022	12.094.205.519,25	0,00	12.094.205.519,25	2.601.068.854,75	12.604.717,25	81.497,00	113.601.058,80	0,00	14.594.359.529,45
	- *Tahun 2013*	*927.555.692,00*	*0,00*	*927.555.692,00*	*0,00*	*0,00*	*0,00*	*4.645.046,00*	*0,00*	*922.910.646,00*
	- *Tahun 2014*	*832.520.578,00*	*0,00*	*832.520.578,00*	*0,00*	*0,00*	*0,00*	*4.576.101,00*	*0,00*	*827.944.477,00*
	- *Tahun 2015*	*875.451.439,00*	*0,00*	*875.451.439,00*	*0,00*	*0,00*	*58.032,00*	*8.512.179,00*	*0,00*	*866.997.292,00*
	- *Tahun 2016*	*1.222.246.790,00*	*0,00*	*1.222.246.790,00*	*0,00*	*0,00*	*0,00*	*5.904.518,00*	*0,00*	*1.216.342.272,00*
	- *Tahun 2017*	*1.198.712.059,00*	*0,00*	*1.198.712.059,00*	*0,00*	*0,00*	*0,00*	*5.856.510,00*	*0,00*	*1.192.855.549,00*
	- *Tahun 2018*	*1.460.144.276,00*	*0,00*	*1.460.144.276,00*	*0,00*	*0,00*	*0,00*	*8.424.418,00*	*0,00*	*1.451.719.858,00*
	- *Tahun 2019*	*1.416.766.854,00*	*0,00*	*1.416.766.854,00*	*0,00*	*0,00*	*0,00*	*5.108.643,00*	*0,00*	*1.411.658.211,00*
	- *Tahun 2020*	*1.222.867.192,50*	*0,00*	*1.222.867.192,50*	*1.222.867.192,50*	*0,00*	*0,00*	*8.682.302,00*	*0,00*	*2.437.052.083,00*
	- *Tahun 2021*	*1.351.154.124,00*	*0,00*	*1.351.154.124,00*	*0,00*	*0,00*	*0,00*	*8.274.858,50*	*0,00*	*1.342.879.265,50*
	- *Tahun 2022*	*1.295.914.124,00*	*0,00*	*1.295.914.124,00*	*0,00*	*0,00*	*23.465,00*	*20.166.082,50*	*0,00*	*1.275.771.506,50*
	- *Tahun 2023*	*276.558.250,80*	*0,00*	*276.558.250,80*	*1.106.233.003,20*	*0,00*	*0,00*	*24.092.193,50*	*0,00*	*1.358.699.060,50*
	- *Tahun 2024*	*14.314.139,95*	*0,00*	*14.314.139,95*	*271.968.659,05*	*0,00*	*0,00*	*9.358.207,30*	*0,00*	*276.924.591,70*
	- *Tahun 2025*	*0,00*	*0,00*	*0,00*	*0,00*	*12.604.717,25*	*0,00*	*0,00*	*0,00*	*12.604.717,25*
	Jumlah Penyisihan PBB-P2	**17.669.644.646,25**	**0,00**	**17.669.644.646,25**	**2.601.068.854,75**	**12.604.717,25**	**126.900,00**	**119.666.433,80**	**0,00**	**20.163.778.684,45**
4.	**Penyisihan PBJT-Makanan dan/atau Minuman**									
a.	Tahun 2014	154.500,00	0,00	154.500,00	0,00	0,00	0,00	0,00	0,00	154.500,00
b.	Tahun 2015	2.531.530,00	0,00	2.531.530,00	0,00	0,00	0,00	0,00	0,00	2.531.530,00
c.	Tahun 2016	9.450.141,50	0,00	9.450.141,50	0,00	0,00	0,00	0,00	0,00	9.450.141,50
d.	Tahun 2017	6.031.597,00	0,00	6.031.597,00	0,00	0,00	0,00	1.276.975,00	0,00	4.754.622,00
e.	Tahun 2018	7.210.742,16	0,00	7.210.742,16	0,00	0,00	0,00	1.773.870,00	0,00	5.436.872,16
f.	Tahun 2019	2.694.443,18	0,00	2.694.443,18	0,00	0,00	0,00	567.800,00	0,00	2.126.643,18
g.	Tahun 2020	8.371.552,00	0,00	8.371.552,00	8.334.052,00	0,00	0,00	37.500,00	0,00	16.668.104,00
h.	Tahun 2021	1.277.469,00	0,00	1.277.469,00	0,00	0,00	0,00	50.939,00	0,00	1.226.530,00
i.	Tahun 2022	4.935.820,00	0,00	4.935.820,00	0,00	0,00	0,00	18.750,00	220.000,00	4.697.070,00
j.	Tahun 2023	2.249.623,00	0,00	2.249.623,00	8.550.440,00	0,00	0,00	30.488,00	81.525,00	10.688.050,00
k.	Tahun 2024	33.720,35	0,00	33.720,35	224.353,90	0,00	0,00	21.912,25	0,00	236.162,00
l.	Tahun 2025	0,00	0,00	0,00	0,00	17.340,88	0,00	0,00	0,00	17.340,88
	Jumlah Penyisihan PBJT-Makanan dan/atau Minuman	**44.941.138,19**	**0,00**	**44.941.138,19**	**17.108.845,90**	**17.340,88**	**0,00**	**3.778.234,25**	**301.525,00**	**57.987.565,72**

No.	Uraian	Saldo 2024 (Audited)	Koreksi Saldo Awal	Saldo Awal Setelah Koreksi	Mutasi Tambah			Mutasi Kurang		Saldo Akhir 2025 (Audited)
					Penambahan <2025	Penambahan 2025	Koreksi	Pembayaran	Koreksi/Penghapusan	
1	2	3	4	5=3+4	6	7	8	9	10	11=5+(6+7+8)-(9+10)
5.	**Penyisihan PBJT-Tenaga Listrik**									
	a. PLN	9.841.668,74	0,00	9.841.668,74	0,00	0,00	0,00	9.841.668,74	0,00	0,00
	- *Tahun 2024*	*9.841.668,74*	*0,00*	*9.841.668,74*	*0,00*	*0,00*	*0,00*	*9.841.668,74*	*0,00*	*0,00*
	b. Non PLN	154.382,94	0,00	154.382,94	0,00	121.207,59	0,00	154.382,94	0,00	121.207,59
	- *Tahun 2024*	*154.382,94*	*0,00*	*154.382,94*	*0,00*	*0,00*	*0,00*	*154.382,94*	*0,00*	*0,00*
	- *Tahun 2025*	*0,00*	*0,00*	*0,00*	*0,00*	*121.207,59*	*0,00*	*0,00*	*0,00*	*121.207,59*
	Jumlah Penyisihan PBJT-Tenaga Listrik	**9.996.051,68**	**0,00**	**9.996.051,68**	**0,00**	**121.207,59**	**0,00**	**9.996.051,68**	**0,00**	**121.207,59**
6.	**Penyisihan PBJT-Jasa Perhotelan**									
	a. Tahun 2023	8.000,00	0,00	8.000,00	32.000,00	0,00	0,00	0,00	0,00	40.000,00
	b. Tahun 2024	13.050,00	0,00	13.050,00	0,00	0,00	0,00	13.050,00	0,00	0,00
	c. Tahun 2025	0,00	0,00	0,00	0,00	24.040,00	0,00	0,00	0,00	24.040,00
	Jumlah Penyisihan PBJT-Jasa Perhotelan	**21.050,00**	**0,00**	**21.050,00**	**32.000,00**	**24.040,00**	**0,00**	**13.050,00**	**0,00**	**64.040,00**
7.	**Penyisihan PBJT-Jasa Parkir**									
	a. Tahun 2024	103.600,00	0,00	103.600,00	0,00	0,00	0,00	103.600,00	0,00	0,00
	b. Tahun 2025	0,00	0,00	0,00	0,00	34.450,00	0,00	0,00	0,00	34.450,00
	Jumlah Penyisihan PBJT-Jasa Parkir	**103.600,00**	**0,00**	**103.600,00**	**0,00**	**34.450,00**	**0,00**	**103.600,00**	**0,00**	**34.450,00**
8.	**Penyisihan PBJT-Jasa Kesenian dan Hiburan**									
	a. Tahun 2022	1.500.000,00	0,00	1.500.000,00	0,00	0,00	0,00	0,00	0,00	1.500.000,00
	b. Tahun 2023	32.067,00	0,00	32.067,00	128.268,00	0,00	0,00	0,00	0,00	160.335,00
	c. Tahun 2024	2.500,00	0,00	2.500,00	47.500,00	0,00	0,00	0,00	0,00	50.000,00
	Jumlah Penyisihan PBJT-Jasa Kesenian dan Hiburan	**1.534.567,00**	**0,00**	**1.534.567,00**	**175.768,00**	**0,00**	**0,00**	**0,00**	**0,00**	**1.710.335,00**
Jumlah Penyisihan Piutang Pajak Daerah		**18.072.730.374,40**	**0,00**	**18.072.730.374,40**	**2.667.302.991,97**	**12.841.434,07**	**126.900,00**	**134.273.527,88**	**1.306.315,00**	**20.617.421.857,56**

II. PENYISIHAN PIUTANG RETRIBUSI DAERAH

(dalam rupiah)

No.	Uraian	Saldo 2024 (Audited)	Koreksi Saldo Awal	Saldo Awal Setelah Koreksi	Mutasi Tambah			Mutasi Kurang		Saldo Akhir 2025 (Audited)
					Penambahan <2025	Penambahan 2025	Koreksi	Pembayaran	Koreksi/Penghapusan	
1	2	3	4	5=3+4	6	7	8	9	10	11=5+(6+7+8)-(9+10)
1.	**Penyisihan Retribusi Pelayanan Kesehatan**									
a.	Dinas Kesehatan pada Puskesmas	2.095.425,50	0,00	2.095.425,50	0,00	94.024.000,00	0,00	2.095.425,50	0,00	94.024.000,00
-	Tahun 2024	2.095.425,50	0,00	2.095.425,50	0,00	0,00	0,00	2.095.425,50	0,00	0,00
-	Tahun 2025	0,00	0,00	0,00	0,00	94.024.000,00	0,00	0,00	0,00	94.024.000,00
b.	RSUD Kol. Abunjani Bangko	518.068.865,21	0,00	518.068.865,21	0,00	533.063.393,62	0,00	518.068.865,21	0,00	533.063.393,62
1)	Piutang Program JKN-KIS	475.069.909,33	0,00	475.069.909,33	0,00	345.118.035,50	0,00	475.069.909,33	0,00	345.118.035,50
-	*Pending Juli 2024*	*177.787.900,00*	*0,00*	*177.787.900,00*	*0,00*	*0,00*	*0,00*	*177.787.900,00*	*0,00*	*0,00*
-	*Nov 2024*	*282.681.460,00*	*0,00*	*282.681.460,00*	*0,00*	*0,00*	*0,00*	*282.681.460,00*	*0,00*	*0,00*
-	*Des 2024*	*14.600.549,33*	*0,00*	*14.600.549,33*	*0,00*	*0,00*	*0,00*	*14.600.549,33*	*0,00*	*0,00*
-	*Nov 2025*	*0,00*	*0,00*	*0,00*	*0,00*	*328.899.000,00*	*0,00*	*0,00*	*0,00*	*328.899.000,00*
-	*Des 2025*	*0,00*	*0,00*	*0,00*	*0,00*	*16.219.035,50*	*0,00*	*0,00*	*0,00*	*16.219.035,50*
2)	Piutang Ambulan Rujukan BPJS	13.781.700,00	0,00	13.781.700,00	0,00	158.479.210,00	0,00	13.781.700,00	0,00	158.479.210,00
-	*Okt 2024*	*5.676.000,00*	*0,00*	*5.676.000,00*	*0,00*	*0,00*	*0,00*	*5.676.000,00*	*0,00*	*0,00*
-	*Nov 2024*	*7.622.400,00*	*0,00*	*7.622.400,00*	*0,00*	*0,00*	*0,00*	*7.622.400,00*	*0,00*	*0,00*
-	*Des 2024*	*483.300,00*	*0,00*	*483.300,00*	*0,00*	*0,00*	*0,00*	*483.300,00*	*0,00*	*0,00*
-	*Agust 2025*	*0,00*	*0,00*	*0,00*	*0,00*	*60.056.000,00*	*0,00*	*0,00*	*0,00*	*60.056.000,00*
-	*Sept 2025*	*0,00*	*0,00*	*0,00*	*0,00*	*73.808.000,00*	*0,00*	*0,00*	*0,00*	*73.808.000,00*
-	*Okt 2025*	*0,00*	*0,00*	*0,00*	*0,00*	*12.950.800,00*	*0,00*	*0,00*	*0,00*	*12.950.800,00*
-	*Nov 2025*	*0,00*	*0,00*	*0,00*	*0,00*	*11.172.400,00*	*0,00*	*0,00*	*0,00*	*11.172.400,00*
-	*Des 2025*	*0,00*	*0,00*	*0,00*	*0,00*	*492.010,00*	*0,00*	*0,00*	*0,00*	*492.010,00*
3)	Klaim Obat Pelayanan Pasien Kronis (IFRS)	28.199.755,88	0,00	28.199.755,88	0,00	26.936.148,12	0,00	28.199.755,88	0,00	26.936.148,12
-	*Okt 2024*	*11.623.499,20*	*0,00*	*11.623.499,20*	*0,00*	*0,00*	*0,00*	*11.623.499,20*	*0,00*	*0,00*
-	*Nov 2024*	*15.731.272,30*	*0,00*	*15.731.272,30*	*0,00*	*0,00*	*0,00*	*15.731.272,30*	*0,00*	*0,00*
-	*Des 2024*	*844.984,38*	*0,00*	*844.984,38*	*0,00*	*0,00*	*0,00*	*844.984,38*	*0,00*	*0,00*
-	*Okt 2025*	*0,00*	*0,00*	*0,00*	*0,00*	*13.485.284,00*	*0,00*	*0,00*	*0,00*	*13.485.284,00*
-	*Nov 2025*	*0,00*	*0,00*	*0,00*	*0,00*	*12.832.453,20*	*0,00*	*0,00*	*0,00*	*12.832.453,20*
-	*Des 2025*	*0,00*	*0,00*	*0,00*	*0,00*	*618.410,92*	*0,00*	*0,00*	*0,00*	*618.410,92*
4)	Klaim Alat Bantu Dengar	1.017.500,00	0,00	1.017.500,00	0,00	2.530.000,00	0,00	1.017.500,00	0,00	2.530.000,00
-	*Okt 2024*	*550.000,00*	*0,00*	*550.000,00*	*0,00*	*0,00*	*0,00*	*550.000,00*	*0,00*	*0,00*
-	*Nov 2024*	*440.000,00*	*0,00*	*440.000,00*	*0,00*	*0,00*	*0,00*	*440.000,00*	*0,00*	*0,00*
-	*Des 2024*	*27.500,00*	*0,00*	*27.500,00*	*0,00*	*0,00*	*0,00*	*27.500,00*	*0,00*	*0,00*
-	*Agust 2025*	*0,00*	*0,00*	*0,00*	*0,00*	*1.100.000,00*	*0,00*	*0,00*	*0,00*	*1.100.000,00*
-	*Sept 2025*	*0,00*	*0,00*	*0,00*	*0,00*	*1.100.000,00*	*0,00*	*0,00*	*0,00*	*1.100.000,00*
-	*Nov 2025*	*0,00*	*0,00*	*0,00*	*0,00*	*330.000,00*	*0,00*	*0,00*	*0,00*	*330.000,00*
	Jumlah Penyisihan Retribusi Pelayanan Kesehatan	**520.164.290,71**	**0,00**	**520.164.290,71**	**0,00**	**627.087.393,62**	**0,00**	**520.164.290,71**	**0,00**	**627.087.393,62**

No.	Uraian	Saldo 2024 (Audited)	Koreksi Saldo Awal	Saldo Awal Setelah Koreksi	Mutasi Tambah			Mutasi Kurang		Saldo Akhir 2025 (Audited)
					Penambahan <2025	Penambahan 2025	Koreksi	Pembayaran	Koreksi/Penghapusan	
1	2	3	4	5=3+4	6	7	8	9	10	11=5+(6+7+8)-(9+10)
2.	**Penyisihan Retribusi Pelayanan Persampahan/ Kebersihan**									
	a. Dinas Lingkungan Hidup	254.399.976,00	0,00	254.399.976,00	0,00	0,00	0,00	0,00	0,00	254.399.976,00
	- Tahun 2014	*43.854.000,00*	*0,00*	*43.854.000,00*	*0,00*	*0,00*	*0,00*	*0,00*	*0,00*	*43.854.000,00*
	- Tahun 2016	*56.399.400,00*	*0,00*	*56.399.400,00*	*0,00*	*0,00*	*0,00*	*0,00*	*0,00*	*56.399.400,00*
	- Tahun 2017	*25.594.176,00*	*0,00*	*25.594.176,00*	*0,00*	*0,00*	*0,00*	*0,00*	*0,00*	*25.594.176,00*
	- Tahun 2018	*31.149.600,00*	*0,00*	*31.149.600,00*	*0,00*	*0,00*	*0,00*	*0,00*	*0,00*	*31.149.600,00*
	- Tahun 2019	*31.993.200,00*	*0,00*	*31.993.200,00*	*0,00*	*0,00*	*0,00*	*0,00*	*0,00*	*31.993.200,00*
	- Tahun 2020	*65.409.600,00*	*0,00*	*65.409.600,00*	*0,00*	*0,00*	*0,00*	*0,00*	*0,00*	*65.409.600,00*
	b. Perumda Air Minum Tirta Merangin	299.945.000,00	0,00	299.945.000,00	0,00	79.350,00	0,00	0,00	0,00	300.024.350,00
	- Tahun 2012	*29.520.000,00*	*0,00*	*29.520.000,00*	*0,00*	*0,00*	*0,00*	*0,00*	*0,00*	*29.520.000,00*
	- Tahun 2013	*22.225.000,00*	*0,00*	*22.225.000,00*	*0,00*	*0,00*	*0,00*	*0,00*	*0,00*	*22.225.000,00*
	- Tahun 2014	*36.190.000,00*	*0,00*	*36.190.000,00*	*0,00*	*0,00*	*0,00*	*0,00*	*0,00*	*36.190.000,00*
	- Tahun 2015	*57.615.000,00*	*0,00*	*57.615.000,00*	*0,00*	*0,00*	*0,00*	*0,00*	*0,00*	*57.615.000,00*
	- Tahun 2016	*60.445.000,00*	*0,00*	*60.445.000,00*	*0,00*	*0,00*	*0,00*	*0,00*	*0,00*	*60.445.000,00*
	- Tahun 2017	*47.120.000,00*	*0,00*	*47.120.000,00*	*0,00*	*0,00*	*0,00*	*0,00*	*0,00*	*47.120.000,00*
	- Tahun 2018	*31.235.000,00*	*0,00*	*31.235.000,00*	*0,00*	*0,00*	*0,00*	*0,00*	*0,00*	*31.235.000,00*
	- Tahun 2019	*15.595.000,00*	*0,00*	*15.595.000,00*	*0,00*	*0,00*	*0,00*	*0,00*	*0,00*	*15.595.000,00*
	- Tahun 2025	*0,00*	*0,00*	*0,00*	*0,00*	*79.350,00*	*0,00*	*0,00*	*0,00*	*79.350,00*
	Jumlah Penyisihan Retribusi Pelayanan Persampahan/Kebersihan	**554.344.976,00**	**0,00**	**554.344.976,00**	**0,00**	**79.350,00**	**0,00**	**0,00**	**0,00**	**554.424.326,00**
3.	**Penyisihan Retribusi Izin Gangguan/ Keramaian (BPPRD)**									
	a. Tahun 2016	19.295.680,00	0,00	19.295.680,00	0,00	0,00	0,00	0,00	0,00	19.295.680,00
	b. Tahun 2017	108.000,00	0,00	108.000,00	0,00	0,00	0,00	0,00	0,00	108.000,00
	Jumlah Penyisihan Retribusi Izin Gangguan/Keramaian	**19.403.680,00**	**0,00**	**19.403.680,00**	**0,00**	**0,00**	**0,00**	**0,00**	**0,00**	**19.403.680,00**
4.	**Penyisihan Retribusi Pengendalian Menara Komunikasi (Dinas Komunikasi dan Informatika)**									
	a. Tahun 2014	57.660.552,00	0,00	57.660.552,00	0,00	0,00	0,00	0,00	0,00	57.660.552,00
	Jumlah Penyisihan Retribusi Pengendalian Menara Komunikasi	**57.660.552,00**	**0,00**	**57.660.552,00**	**0,00**	**0,00**	**0,00**	**0,00**	**0,00**	**57.660.552,00**
5.	**Penyisihan Retribusi Pemakaian Kekayaan Daerah**									
	a. Sewa Tanah (BPPRD)	311.578.450,00	0,00	311.578.450,00	0,00	0,00	0,00	0,00	0,00	311.578.450,00
	- Tahun 2015	*155.730.000,00*	*0,00*	*155.730.000,00*	*0,00*	*0,00*	*0,00*	*0,00*	*0,00*	*155.730.000,00*
	- Tahun 2016	*155.730.000,00*	*0,00*	*155.730.000,00*	*0,00*	*0,00*	*0,00*	*0,00*	*0,00*	*155.730.000,00*
	- Tahun 2017	*118.450,00*	*0,00*	*118.450,00*	*0,00*	*0,00*	*0,00*	*0,00*	*0,00*	*118.450,00*
	b. Sewa Tanah (BPKAD)	104.615.000,00	0,00	104.615.000,00	71.029.000,00	34.993.000,00	0,00	0,00	0,00	210.637.000,00
	- IZHAR MAJID, Ruko Pamenang 2023	*69.622.000,00*	*0,00*	*69.622.000,00*	*0,00*	*0,00*	*0,00*	*0,00*	*0,00*	*69.622.000,00*
	- IZHAR MAJID, Ruko Pamenang 2024	*34.811.000,00*	*0,00*	*34.811.000,00*	*34.811.000,00*	*0,00*	*0,00*	*0,00*	*0,00*	*69.622.000,00*
	- IZHAR MAJID, Ruko Pamenang 2025	*0,00*	*0,00*	*0,00*	*0,00*	*34.811.000,00*	*0,00*	*0,00*	*0,00*	*34.811.000,00*
	- STAI Bangko 2024	*182.000,00*	*0,00*	*182.000,00*	*36.218.000,00*	*0,00*	*0,00*	*0,00*	*0,00*	*36.400.000,00*
	- STAI Bangko 2025	*0,00*	*0,00*	*0,00*	*0,00*	*182.000,00*	*0,00*	*0,00*	*0,00*	*182.000,00*
	c. Sewa Rumah Dinas (BPPRD)	89.322.600,00	0,00	89.322.600,00	0,00	0,00	0,00	0,00	0,00	89.322.600,00
	- Tahun 2010	*31.803.200,00*	*0,00*	*31.803.200,00*	*0,00*	*0,00*	*0,00*	*0,00*	*0,00*	*31.803.200,00*
	- Tahun 2011	*32.104.400,00*	*0,00*	*32.104.400,00*	*0,00*	*0,00*	*0,00*	*0,00*	*0,00*	*32.104.400,00*
	- Tahun 2014	*1.830.000,00*	*0,00*	*1.830.000,00*	*0,00*	*0,00*	*0,00*	*0,00*	*0,00*	*1.830.000,00*
	- Tahun 2015	*4.620.000,00*	*0,00*	*4.620.000,00*	*0,00*	*0,00*	*0,00*	*0,00*	*0,00*	*4.620.000,00*
	- Tahun 2016	*2.485.000,00*	*0,00*	*2.485.000,00*	*0,00*	*0,00*	*0,00*	*0,00*	*0,00*	*2.485.000,00*
	- Tahun 2017	*16.480.000,00*	*0,00*	*16.480.000,00*	*0,00*	*0,00*	*0,00*	*0,00*	*0,00*	*16.480.000,00*
	Jumlah Penyisihan Retribusi Pemakaian Kekayaan Daerah	**505.516.050,00**	**0,00**	**505.516.050,00**	**71.029.000,00**	**34.993.000,00**	**0,00**	**0,00**	**0,00**	**611.538.050,00**

No.	Uraian	Saldo 2024 (Audited)	Koreksi Saldo Awal	Saldo Awal Setelah Koreksi	Mutasi Tambah			Mutasi Kurang		Saldo Akhir 2025 (Audited)
					Penambahan <2025	Penambahan 2025	Koreksi	Pembayaran	Koreksi/Penghapusan	
1	2	3	4	5=3+4	6	7	8	9	10	11=5+(6+7+8)-(9+10)
6.	**Retribusi Pasar Grosir dan/atau Pertokoan**									
	a. Sewa Ruko, Kios, Los dan WC (Dinas Koperasi UKM Perindustrian dan Perdagangan)	3.156.403.584,00	0,00	3.156.403.584,00	397.592.985,00	0,00	0,00	27.394.920,00	0,00	3.526.601.649,00
	- Tahun 2008	*76.460.000,00*	*0,00*	*76.460.000,00*	*0,00*	*0,00*	*0,00*	*0,00*	*0,00*	*76.460.000,00*
	- Tahun 2009	*80.739.000,00*	*0,00*	*80.739.000,00*	*0,00*	*0,00*	*0,00*	*0,00*	*0,00*	*80.739.000,00*
	- Tahun 2010	*143.325.000,00*	*0,00*	*143.325.000,00*	*0,00*	*0,00*	*0,00*	*0,00*	*0,00*	*143.325.000,00*
	- Tahun 2011	*170.563.000,00*	*0,00*	*170.563.000,00*	*0,00*	*0,00*	*0,00*	*0,00*	*0,00*	*170.563.000,00*
	- Tahun 2012	*204.143.600,00*	*0,00*	*204.143.600,00*	*0,00*	*0,00*	*0,00*	*0,00*	*0,00*	*204.143.600,00*
	- Tahun 2013	*127.480.240,00*	*0,00*	*127.480.240,00*	*0,00*	*0,00*	*0,00*	*0,00*	*0,00*	*127.480.240,00*
	- Tahun 2014	*186.790.120,00*	*0,00*	*186.790.120,00*	*0,00*	*0,00*	*0,00*	*0,00*	*0,00*	*186.790.120,00*
	- Tahun 2015	*84.192.408,00*	*0,00*	*84.192.408,00*	*0,00*	*0,00*	*0,00*	*0,00*	*0,00*	*84.192.408,00*
	- Tahun 2016	*39.507.000,00*	*0,00*	*39.507.000,00*	*0,00*	*0,00*	*0,00*	*0,00*	*0,00*	*39.507.000,00*
	- Tahun 2017	*54.423.601,00*	*0,00*	*54.423.601,00*	*0,00*	*0,00*	*0,00*	*0,00*	*0,00*	*54.423.601,00*
	- Tahun 2018	*178.940.400,00*	*0,00*	*178.940.400,00*	*0,00*	*0,00*	*0,00*	*0,00*	*0,00*	*178.940.400,00*
	- Tahun 2020	*817.081.800,00*	*0,00*	*817.081.800,00*	*0,00*	*0,00*	*0,00*	*0,00*	*0,00*	*817.081.800,00*
	- Tahun 2021	*346.246.800,00*	*0,00*	*346.246.800,00*	*0,00*	*0,00*	*0,00*	*1.728.000,00*	*0,00*	*344.518.800,00*
	- Tahun 2022	*316.556.600,00*	*0,00*	*316.556.600,00*	*0,00*	*0,00*	*0,00*	*2.916.000,00*	*0,00*	*313.640.600,00*
	- Tahun 2023	*325.709.000,00*	*0,00*	*325.709.000,00*	*0,00*	*0,00*	*0,00*	*20.484.000,00*	*0,00*	*305.225.000,00*
	- Tahun 2024	*4.245.015,00*	*0,00*	*4.245.015,00*	*393.640.905,00*	*0,00*	*0,00*	*2.266.920,00*	*0,00*	*395.619.000,00*
	- Tahun 2025	*0,00*	*0,00*	*0,00*	*3.952.080,00*	*0,00*	*0,00*	*0,00*	*0,00*	*3.952.080,00*
	Jumlah Retribusi Pasar Grosir dan/atau Pertokoan	**3.156.403.584,00**	**0,00**	**3.156.403.584,00**	**397.592.985,00**	**0,00**	**0,00**	**27.394.920,00**	**0,00**	**3.526.601.649,00**
7.	**Penyisihan Piutang Retribusi Penjualan Produksi Usaha Daerah (Dinas Perkebunan dan Peternakan)**									
	a. Sapi Penggemukan Tahun 2012	21.200.000,00	0,00	21.200.000,00	0,00	0,00	0,00	0,00	0,00	21.200.000,00
	b. Sapi Gaduhan Tahun 2015	32.500.000,00	0,00	32.500.000,00	0,00	0,00	0,00	0,00	0,00	32.500.000,00
	Jumlah Penyisihan Retribusi Penjualan Produksi Usaha Daerah	**53.700.000,00**	**0,00**	**53.700.000,00**	**0,00**	**0,00**	**0,00**	**0,00**	**0,00**	**53.700.000,00**
8.	**Penyisihan Retribusi Persetujuan Bangunan Gedung (Dinas Pekerjaan Umum dan Penataan Ruang)**									
	a. Tahun 2018	4.930.100,00	0,00	4.930.100,00	0,00	0,00	0,00	0,00	0,00	4.930.100,00
	b. Tahun 2019	16.907.408,00	0,00	16.907.408,00	0,00	0,00	0,00	0,00	0,00	16.907.408,00
	c. Tahun 2020	24.664.200,00	0,00	24.664.200,00	0,00	0,00	0,00	0,00	0,00	24.664.200,00
	Jumlah Penyisihan Retribusi Persetujuan Bangunan Gedung	**46.501.708,00**	**0,00**	**46.501.708,00**	**0,00**	**0,00**	**0,00**	**0,00**	**0,00**	**46.501.708,00**
Jumlah Penyisihan Piutang Retribusi Daerah		**4.913.694.840,71**	**0,00**	**4.913.694.840,71**	**468.621.985,00**	**662.159.743,62**	**0,00**	**547.559.210,71**	**0,00**	**5.496.917.358,62**

III. PENYISIHAN PIUTANG LAIN-LAIN PAD YANG SAH

(dalam rupiah)

No.	Uraian	Saldo 2024 (Audited)	Koreksi Saldo Awal	Saldo Awal Setelah Koreksi	Mutasi Tambah			Mutasi Kurang		Saldo Akhir 2025 (Audited)
					Penambahan <2025	Penambahan 2025	Koreksi	Pembayaran	Koreksi/Penghapusan	
1	2	3	4	5=3+4	6	7	8	9	10	11=5+(6+7+8)-(9+10)
1.	**Penyisihan Piutang Pendapatan dari Pengembalian Kelebihan Pembayaran Gaji dan Tunjangan (BPKAD)**									
	- Tahun 2024	56.157,92	0,00	56.157,92	0,00	0,00	0,00	56.157,92	0,00	0,00
	- Tahun 2025	0,00	0,00	0,00	0,00	550.329,00	0,00	0,00	0,00	550.329,00
	Jumlah Penyisihan Piutang Pengembalian Terlanjur Bayar Gaji PNS	**56.157,92**	**0,00**	**56.157,92**	**0,00**	**550.329,00**	**0,00**	**56.157,92**	**0,00**	**550.329,00**
2.	**Penyisihan Piutang Parkir (RSUD Kol. Abundjani Bangko)**									
	- Piutang Parkir 2016	5.850.000,00	0,00	5.850.000,00	0,00	0,00	0,00	0,00	0,00	5.850.000,00
	Jumlah Penyisihan Piutang Parkir	**5.850.000,00**	**0,00**	**5.850.000,00**	**0,00**	**0,00**	**0,00**	**0,00**	**0,00**	**5.850.000,00**
3.	**Penyisihan Piutang Pendapatan dari Pengembalian Kelebihan Pembayaran Belanja Modal (Kecamatan Pamenang)**									
	- Swakelola Pembangunan Jalan Setapak 2025	0,00	0,00	0,00	10.000,00	0,00	0,00	0,00	0,00	10.000,00
	Jumlah Penyisihan Piutang Pendapatan dari Pengembalian Kelebihan Pembayaran Belanja Modal	**0,00**	**0,00**	**0,00**	**10.000,00**	**0,00**	**0,00**	**0,00**	**0,00**	**10.000,00**
	Jumlah Penyisihan Piutang Lain-Lain PAD yang Sah	**5.906.157,92**	**0,00**	**5.906.157,92**	**10.000,00**	**550.329,00**	**0,00**	**56.157,92**	**0,00**	**6.410.329,00**

IV. PENYISIHAN BAGIAN LANCAR TUNTUTAN GANTI KERUGIAN DAERAH

(dalam rupiah)

No.	Uraian	Saldo 2024 (Audited)	Koreksi Saldo Awal	Saldo Awal Setelah Koreksi	Mutasi Tambah			Mutasi Kurang		Saldo Akhir 2025 (Audited)
					Penambahan <2025	Penambahan 2025	Koreksi	Pembayaran	Koreksi/Penghapusan	
1	2	3	4	5=3+4	6	7	8	9	10	11=5+(6+7+8)-(9+10)
1.	**Penyisihan Bagian Lancar Tuntutan Ganti Kerugian Daerah terhadap Bendahara (BPKAD)**									
	a. VR, mantan Bendahara Pengeluaran Satpol PP Tahun 2013	26.946.345,00	0,00	26.946.345,00	0,00	0,00	0,00	11.550.000,00	9.996.345,00	5.400.000,00
	Jumlah Penyisihan Bagian Lancar Tuntutan Ganti Kerugian Daerah terhadap Bendahara	**26.946.345,00**	**0,00**	**26.946.345,00**	**0,00**	**0,00**	**0,00**	**11.550.000,00**	**9.996.345,00**	**5.400.000,00**
	Jumlah Penyisihan Bagian Lancar Tuntutan Ganti Kerugian Daerah	**26.946.345,00**	**0,00**	**26.946.345,00**	**0,00**	**0,00**	**0,00**	**11.550.000,00**	**9.996.345,00**	**5.400.000,00**

V. PENYISIHAN PIUTANG UANG MUKA PENGADAAN BARANG DAN JASA

(dalam rupiah)

No.	Uraian	Saldo 2024 (Audited)	Koreksi Saldo Awal	Saldo Awal Setelah Koreksi	Mutasi Tambah			Mutasi Kurang		Saldo Akhir 2025 (Audited)
					Penambahan <2025	Penambahan 2025	Koreksi	Pembayaran	Koreksi/Penghapusan	
1	2	3	4	5=3+4	6	7	8	9	10	11=5+(6+7+8)-(9+10)
1.	**Penyisihan Piutang Uang Muka Pengadaan Barang dan Jasa (Dinas Pekerjaan Umum dan Penataan Ruang)**									
	a. CV. ZR, Uang Muka 30% Pekerjaan Penangganan Jalan Tiaro-Sepantai Renah	0,00	0,00	0,00	0,00	1.492.465,50	0,00	0,00	0,00	1.492.465,50
	Jumlah Penyisihan Piutang Uang Muka Pengadaan Barang dan Jasa	**0,00**	**0,00**	**0,00**	**0,00**	**1.492.465,50**	**0,00**	**0,00**	**0,00**	**1.492.465,50**
	Jumlah Penyisihan Piutang Uang Muka Pengadaan Barang dan Jasa	**0,00**	**0,00**	**0,00**	**0,00**	**1.492.465,50**	**0,00**	**0,00**	**0,00**	**1.492.465,50**

Lampiran 16c

RINCIAN PIUTANG PENDAPATAN DAERAH PEMERINTAH KABUPATEN MERANGIN PER 31 DESEMBER 2025
MENURUT KUALITAS PIUTANG

I. PIUTANG PAJAK DAERAH (BPPRD)

(dalam rupiah)

No.	Uraian	Saldo Akhir Piutang 2025 (Audited)	Kualitas Piutang				Penyisihan Piutang				Saldo Akhir Penyisihan 2025 (Audited)
			Lancar (<=1 Thn)	Kurang Lancar (>1-2 Thn)	Diragukan (>2-5 Thn)	Macet (>5 Thn)	Lancar (0,5%)	Kurang Lancar (10%)	Diragukan (50%)	Macet (100%)	
1	2	3	4	5	6	7	8	9	10	11	12=8+9+10+11
1.	**Piutang Pajak Reklame**										
a.	Reklame Papan/Billboard/ Videotron/Megatron	301.166.626,51	2.481.600,00	1.494.000,00	97.011.314,47	200.179.712,04	12.408,00	149.400,00	48.505.657,25	200.179.712,04	248.847.177,29
-	*Tahun 2014*	*2.404.350,00*	*0,00*	*0,00*	*0,00*	*2.404.350,00*	*0,00*	*0,00*	*0,00*	*2.404.350,00*	*2.404.350,00*
-	*Tahun 2015*	*32.204.128,13*	*0,00*	*0,00*	*0,00*	*32.204.128,13*	*0,00*	*0,00*	*0,00*	*32.204.128,13*	*32.204.128,13*
-	*Tahun 2016*	*78.261.556,00*	*0,00*	*0,00*	*0,00*	*78.261.556,00*	*0,00*	*0,00*	*0,00*	*78.261.556,00*	*78.261.556,00*
-	*Tahun 2017*	*19.751.399,60*	*0,00*	*0,00*	*0,00*	*19.751.399,60*	*0,00*	*0,00*	*0,00*	*19.751.399,60*	*19.751.399,60*
-	*Tahun 2018*	*21.991.543,31*	*0,00*	*0,00*	*0,00*	*21.991.543,31*	*0,00*	*0,00*	*0,00*	*21.991.543,31*	*21.991.543,31*
-	*Tahun 2019*	*19.848.800,00*	*0,00*	*0,00*	*0,00*	*19.848.800,00*	*0,00*	*0,00*	*0,00*	*19.848.800,00*	*19.848.800,00*
-	*Tahun 2020*	*25.717.935,00*	*0,00*	*0,00*	*0,00*	*25.717.935,00*	*0,00*	*0,00*	*0,00*	*25.717.935,00*	*25.717.935,00*
-	*Tahun 2021*	*22.029.789,69*	*0,00*	*0,00*	*22.029.789,69*	*0,00*	*0,00*	*0,00*	*11.014.894,85*	*0,00*	*11.014.894,85*
-	*Tahun 2022*	*1.576.500,00*	*0,00*	*0,00*	*1.576.500,00*	*0,00*	*0,00*	*0,00*	*788.250,00*	*0,00*	*788.250,00*
-	*Tahun 2023*	*73.405.024,78*	*0,00*	*0,00*	*73.405.024,78*	*0,00*	*0,00*	*0,00*	*36.702.512,40*	*0,00*	*36.702.512,40*
-	*Tahun 2024*	*1.494.000,00*	*0,00*	*1.494.000,00*	*0,00*	*0,00*	*0,00*	*149.400,00*	*0,00*	*0,00*	*149.400,00*
-	*Tahun 2025*	*2.481.600,00*	*2.481.600,00*	*0,00*	*0,00*	*0,00*	*12.408,00*	*0,00*	*0,00*	*0,00*	*12.408,00*
b.	Reklame Kain	7.452.000,00	0,00	0,00	1.940.400,00	5.511.600,00	0,00	0,00	970.200,00	5.511.600,00	6.481.800,00
-	*Tahun 2015*	*264.600,00*	*0,00*	*0,00*	*0,00*	*264.600,00*	*0,00*	*0,00*	*0,00*	*264.600,00*	*264.600,00*
-	*Tahun 2016*	*5.247.000,00*	*0,00*	*0,00*	*0,00*	*5.247.000,00*	*0,00*	*0,00*	*0,00*	*5.247.000,00*	*5.247.000,00*
-	*Tahun 2022*	*1.940.400,00*	*0,00*	*0,00*	*1.940.400,00*	*0,00*	*0,00*	*0,00*	*970.200,00*	*0,00*	*970.200,00*
c.	Reklame Melekat/Stiker	262.500,00	0,00	0,00	0,00	262.500,00	0,00	0,00	0,00	262.500,00	262.500,00
-	*Tahun 2016*	*262.500,00*	*0,00*	*0,00*	*0,00*	*262.500,00*	*0,00*	*0,00*	*0,00*	*262.500,00*	*262.500,00*
	Jumlah Piutang Pajak Reklame	**308.881.126,51**	**2.481.600,00**	**1.494.000,00**	**98.951.714,47**	**205.953.812,04**	**12.408,00**	**149.400,00**	**49.475.857,25**	**205.953.812,04**	**255.591.477,29**
2.	**Piutang Pajak Mineral Bukan Logam dan Batuan**										
a.	Tahun 2014	1.779.022,50	0,00	0,00	0,00	1.779.022,50	0,00	0,00	0,00	1.779.022,50	1.779.022,50
b.	Tahun 2015	1.222.020,00	0,00	0,00	0,00	1.222.020,00	0,00	0,00	0,00	1.222.020,00	1.222.020,00
c.	Tahun 2016	105.889.342,50	0,00	0,00	0,00	105.889.342,50	0,00	0,00	0,00	105.889.342,50	105.889.342,50
d.	Tahun 2017	8.651.487,30	0,00	0,00	0,00	8.651.487,30	0,00	0,00	0,00	8.651.487,30	8.651.487,30
e.	Tahun 2018	5.443.651,80	0,00	0,00	0,00	5.443.651,80	0,00	0,00	0,00	5.443.651,80	5.443.651,80
f.	Tahun 2019	5.151.102,15	0,00	0,00	0,00	5.151.102,15	0,00	0,00	0,00	5.151.102,15	5.151.102,15
g.	Tahun 2020	3.363.090,38	0,00	0,00	0,00	3.363.090,38	0,00	0,00	0,00	3.363.090,38	3.363.090,38
h.	Tahun 2021	2.704.329,90	0,00	0,00	2.704.329,90	0,00	0,00	0,00	1.352.164,95	0,00	1.352.164,95
i.	Tahun 2022	3.755.379,60	0,00	0,00	3.755.379,60	0,00	0,00	0,00	1.877.689,80	0,00	1.877.689,80
j.	Tahun 2023	2.456.370,15	0,00	0,00	2.456.370,15	0,00	0,00	0,00	1.228.185,08	0,00	1.228.185,08
k.	Tahun 2024	21.490.707,00	0,00	21.490.707,00	0,00	0,00	0,00	2.149.070,70	0,00	0,00	2.149.070,70
l.	Tahun 2025	5.454.066,00	5.454.066,00	0,00	0,00	0,00	27.270,35	0,00	0,00	0,00	27.270,35
	Jumlah Piutang Pajak Mineral Bukan Logam dan Batuan	**167.360.569,28**	**5.454.066,00**	**21.490.707,00**	**8.916.079,65**	**131.499.716,63**	**27.270,35**	**2.149.070,70**	**4.458.039,83**	**131.499.716,63**	**138.134.097,51**

No.	Uraian	Saldo Akhir Piutang 2025 (Audited)	Kualitas Piutang				Penyisihan Piutang				Saldo Akhir Penyisihan 2025 (Audited)
			Lancar (<=1 Thn)	Kurang Lancar (>1-2 Thn)	Diragukan (>2-5 Thn)	Macet (>5 Thn)	Lancar (0,5%)	Kurang Lancar (10%)	Diragukan (50%)	Macet (100%)	
1	2	3	4	5	6	7	8	9	10	11	12=8+9+10+11
3.	**Piutang Pajak Bumi dan Bangunan Perkotaan dan Perdesaan (PBB-P2)**										
a.	PBB-P2 1994 s.d. 2012 yang dilimpahkan ke Pemkab	5.569.419.155,00	0,00	0,00	0,00	5.569.419.155,00	0,00	0,00	0,00	5.569.419.155,00	5.569.419.155,00
	- *Tahun 1994*	*17.346.827,00*	*0,00*	*0,00*	*0,00*	*17.346.827,00*	*0,00*	*0,00*	*0,00*	*17.346.827,00*	*17.346.827,00*
	- *Tahun 1995*	*11.264.620,00*	*0,00*	*0,00*	*0,00*	*11.264.620,00*	*0,00*	*0,00*	*0,00*	*11.264.620,00*	*11.264.620,00*
	- *Tahun 1996*	*18.057.276,00*	*0,00*	*0,00*	*0,00*	*18.057.276,00*	*0,00*	*0,00*	*0,00*	*18.057.276,00*	*18.057.276,00*
	- *Tahun 1997*	*26.524.751,00*	*0,00*	*0,00*	*0,00*	*26.524.751,00*	*0,00*	*0,00*	*0,00*	*26.524.751,00*	*26.524.751,00*
	- *Tahun 1998*	*30.900.289,00*	*0,00*	*0,00*	*0,00*	*30.900.289,00*	*0,00*	*0,00*	*0,00*	*30.900.289,00*	*30.900.289,00*
	- *Tahun 1999*	*91.857.678,00*	*0,00*	*0,00*	*0,00*	*91.857.678,00*	*0,00*	*0,00*	*0,00*	*91.857.678,00*	*91.857.678,00*
	- *Tahun 2000*	*121.284.281,00*	*0,00*	*0,00*	*0,00*	*121.284.281,00*	*0,00*	*0,00*	*0,00*	*121.284.281,00*	*121.284.281,00*
	- *Tahun 2001*	*118.436.500,00*	*0,00*	*0,00*	*0,00*	*118.436.500,00*	*0,00*	*0,00*	*0,00*	*118.436.500,00*	*118.436.500,00*
	- *Tahun 2002*	*139.179.087,00*	*0,00*	*0,00*	*0,00*	*139.179.087,00*	*0,00*	*0,00*	*0,00*	*139.179.087,00*	*139.179.087,00*
	- *Tahun 2003*	*172.182.769,00*	*0,00*	*0,00*	*0,00*	*172.182.769,00*	*0,00*	*0,00*	*0,00*	*172.182.769,00*	*172.182.769,00*
	- *Tahun 2004*	*303.147.584,00*	*0,00*	*0,00*	*0,00*	*303.147.584,00*	*0,00*	*0,00*	*0,00*	*303.147.584,00*	*303.147.584,00*
	- *Tahun 2005*	*302.384.773,00*	*0,00*	*0,00*	*0,00*	*302.384.773,00*	*0,00*	*0,00*	*0,00*	*302.384.773,00*	*302.384.773,00*
	- *Tahun 2006*	*401.970.805,00*	*0,00*	*0,00*	*0,00*	*401.970.805,00*	*0,00*	*0,00*	*0,00*	*401.970.805,00*	*401.970.805,00*
	- *Tahun 2007*	*497.642.111,00*	*0,00*	*0,00*	*0,00*	*497.642.111,00*	*0,00*	*0,00*	*0,00*	*497.642.111,00*	*497.642.111,00*
	- *Tahun 2008*	*722.617.909,00*	*0,00*	*0,00*	*0,00*	*722.617.909,00*	*0,00*	*0,00*	*0,00*	*722.617.909,00*	*722.617.909,00*
	- *Tahun 2009*	*776.038.560,00*	*0,00*	*0,00*	*0,00*	*776.038.560,00*	*0,00*	*0,00*	*0,00*	*776.038.560,00*	*776.038.560,00*
	- *Tahun 2010*	*670.933.287,00*	*0,00*	*0,00*	*0,00*	*670.933.287,00*	*0,00*	*0,00*	*0,00*	*670.933.287,00*	*670.933.287,00*
	- *Tahun 2011*	*950.657.035,00*	*0,00*	*0,00*	*0,00*	*950.657.035,00*	*0,00*	*0,00*	*0,00*	*950.657.035,00*	*950.657.035,00*
	- *Tahun 2012*	*196.993.013,00*	*0,00*	*0,00*	*0,00*	*196.993.013,00*	*0,00*	*0,00*	*0,00*	*196.993.013,00*	*196.993.013,00*
b.	Piutang PBB-P2 2013 s.d 2024	23.572.369.420,00	2.520.943.450,00	2.769.245.917,00	7.954.699.665,00	10.327.480.388,00	12.604.717,25	276.924.591,70	3.977.349.832,50	10.327.480.388,00	14.594.359.529,45
	- *Tahun 2013*	*922.910.646,00*	*0,00*	*0,00*	*0,00*	*922.910.646,00*	*0,00*	*0,00*	*0,00*	*922.910.646,00*	*922.910.646,00*
	- *Tahun 2014*	*827.944.477,00*	*0,00*	*0,00*	*0,00*	*827.944.477,00*	*0,00*	*0,00*	*0,00*	*827.944.477,00*	*827.944.477,00*
	- *Tahun 2015*	*866.997.292,00*	*0,00*	*0,00*	*0,00*	*866.997.292,00*	*0,00*	*0,00*	*0,00*	*866.997.292,00*	*866.997.292,00*
	- *Tahun 2016*	*1.216.342.272,00*	*0,00*	*0,00*	*0,00*	*1.216.342.272,00*	*0,00*	*0,00*	*0,00*	*1.216.342.272,00*	*1.216.342.272,00*
	- *Tahun 2017*	*1.192.855.549,00*	*0,00*	*0,00*	*0,00*	*1.192.855.549,00*	*0,00*	*0,00*	*0,00*	*1.192.855.549,00*	*1.192.855.549,00*
	- *Tahun 2018*	*1.451.719.858,00*	*0,00*	*0,00*	*0,00*	*1.451.719.858,00*	*0,00*	*0,00*	*0,00*	*1.451.719.858,00*	*1.451.719.858,00*
	- *Tahun 2019*	*1.411.658.211,00*	*0,00*	*0,00*	*0,00*	*1.411.658.211,00*	*0,00*	*0,00*	*0,00*	*1.411.658.211,00*	*1.411.658.211,00*
	- *Tahun 2020*	*2.437.052.083,00*	*0,00*	*0,00*	*0,00*	*2.437.052.083,00*	*0,00*	*0,00*	*0,00*	*2.437.052.083,00*	*2.437.052.083,00*
	- *Tahun 2021*	*2.685.758.531,00*	*0,00*	*0,00*	*2.685.758.531,00*	*0,00*	*0,00*	*0,00*	*1.342.879.265,50*	*0,00*	*1.342.879.265,50*
	- *Tahun 2022*	*2.551.543.013,00*	*0,00*	*0,00*	*2.551.543.013,00*	*0,00*	*0,00*	*0,00*	*1.275.771.506,50*	*0,00*	*1.275.771.506,50*
	- *Tahun 2023*	*2.717.398.121,00*	*0,00*	*0,00*	*2.717.398.121,00*	*0,00*	*0,00*	*0,00*	*1.358.699.060,50*	*0,00*	*1.358.699.060,50*
	- *Tahun 2024*	*2.769.245.917,00*	*0,00*	*2.769.245.917,00*	*0,00*	*0,00*	*0,00*	*276.924.591,70*	*0,00*	*0,00*	*276.924.591,70*
	- *Tahun 2025*	*2.520.943.450,00*	*2.520.943.450,00*	*0,00*	*0,00*	*0,00*	*12.604.717,25*	*0,00*	*0,00*	*0,00*	*12.604.717,25*
	Jumlah Piutang PBB-P2	**29.141.788.575,00**	**2.520.943.450,00**	**2.769.245.917,00**	**7.954.699.665,00**	**15.896.899.543,00**	**12.604.717,25**	**276.924.591,70**	**3.977.349.832,50**	**15.896.899.543,00**	**20.163.778.684,45**
4.	**Piutang PBJT-Makanan dan/atau Minuman**										
a.	Tahun 2014	154.500,00	0,00	0,00	0,00	154.500,00	0,00	0,00	0,00	154.500,00	154.500,00
b.	Tahun 2015	2.531.530,00	0,00	0,00	0,00	2.531.530,00	0,00	0,00	0,00	2.531.530,00	2.531.530,00
c.	Tahun 2016	9.450.141,50	0,00	0,00	0,00	9.450.141,50	0,00	0,00	0,00	9.450.141,50	9.450.141,50
d.	Tahun 2017	4.754.622,00	0,00	0,00	0,00	4.754.622,00	0,00	0,00	0,00	4.754.622,00	4.754.622,00
e.	Tahun 2018	5.436.872,16	0,00	0,00	0,00	5.436.872,16	0,00	0,00	0,00	5.436.872,16	5.436.872,16
f.	Tahun 2019	2.126.643,18	0,00	0,00	0,00	2.126.643,18	0,00	0,00	0,00	2.126.643,18	2.126.643,18
g.	Tahun 2020	16.668.104,00	0,00	0,00	0,00	16.668.104,00	0,00	0,00	0,00	16.668.104,00	16.668.104,00
h.	Tahun 2021	2.453.060,00	0,00	0,00	2.453.060,00	0,00	0,00	0,00	1.226.530,00	0,00	1.226.530,00
i.	Tahun 2022	9.394.140,00	0,00	0,00	9.394.140,00	0,00	0,00	0,00	4.697.070,00	0,00	4.697.070,00
j.	Tahun 2023	21.376.100,00	0,00	0,00	21.376.100,00	0,00	0,00	0,00	10.688.050,00	0,00	10.688.050,00
k.	Tahun 2024	2.361.620,00	0,00	2.361.620,00	0,00	0,00	0,00	236.162,00	0,00	0,00	236.162,00
l.	Tahun 2025	3.468.175,00	3.468.175,00	0,00	0,00	0,00	17.340,88	0,00	0,00	0,00	17.340,88
	Jumlah Piutang PBJT-Makanan dan/atau Minuman	**80.175.507,84**	**3.468.175,00**	**2.361.620,00**	**33.223.300,00**	**41.122.412,84**	**17.340,88**	**236.162,00**	**16.611.650,00**	**41.122.412,84**	**57.987.565,72**

No.	Uraian	Saldo Akhir Piutang 2025 (Audited)	Kualitas Piutang				Penyisihan Piutang				Saldo Akhir Penyisihan 2025 (Audited)
			Lancar (<=1 Thn)	Kurang Lancar (>1-2 Thn)	Diragukan (>2-5 Thn)	Macet (>5 Thn)	Lancar (0,5%)	Kurang Lancar (10%)	Diragukan (50%)	Macet (100%)	
1	2	3	4	5	6	7	8	9	10	11	12=8+9+10+11
5.	**Piutang PBJT-Tenaga Listrik**										
	a. PLN	0,00	0,00	0,00	0,00	0,00	0,00	0,00	0,00	0,00	0,00
	- *Tahun 2024*	*0,00*	*0,00*	*0,00*	*0,00*	*0,00*	*0,00*	*0,00*	*0,00*	*0,00*	*0,00*
	b. Non PLN	24.241.518,00	24.241.518,00	0,00	0,00	0,00	121.207,59	0,00	0,00	0,00	121.207,59
	- *Tahun 2025*	*24.241.518,00*	*24.241.518,00*	*0,00*	*0,00*	*0,00*	*121.207,59*	*0,00*	*0,00*	*0,00*	*121.207,59*
	Jumlah Piutang PBJT-Tenaga Listrik	**24.241.518,00**	**24.241.518,00**	**0,00**	**0,00**	**0,00**	**121.207,59**	**0,00**	**0,00**	**0,00**	**121.207,59**
6.	**Piutang PBJT-Jasa Perhotelan**										
	a. Tahun 2023	80.000,00	0,00	0,00	80.000,00	0,00	0,00	0,00	40.000,00	0,00	40.000,00
	c. Tahun 2025	4.808.000,00	4.808.000,00	0,00	0,00	0,00	24.040,00	0,00	0,00	0,00	24.040,00
	Jumlah Piutang PBJT-Jasa Perhotelan	**4.888.000,00**	**4.808.000,00**	**0,00**	**80.000,00**	**0,00**	**24.040,00**	**0,00**	**40.000,00**	**0,00**	**64.040,00**
7.	**Piutang PBJT-Jasa Parkir**										
	b. Tahun 2025	6.890.000,00	6.890.000,00	0,00	0,00	0,00	34.450,00	0,00	0,00	0,00	34.450,00
	Jumlah Piutang PBJT-Jasa Parkir	**6.890.000,00**	**6.890.000,00**	**0,00**	**0,00**	**0,00**	**34.450,00**	**0,00**	**0,00**	**0,00**	**34.450,00**
8.	**Piutang PBJT-Jasa Kesenian dan Hiburan**										
	a. Tahun 2022	3.000.000,00	0,00	0,00	3.000.000,00	0,00	0,00	0,00	1.500.000,00	0,00	1.500.000,00
	b. Tahun 2023	320.670,00	0,00	0,00	320.670,00	0,00	0,00	0,00	160.335,00	0,00	160.335,00
	c. Tahun 2024	500.000,00	0,00	500.000,00	0,00	0,00	0,00	50.000,00	0,00	0,00	50.000,00
	Jumlah Piutang PBJT-Jasa Kesenian dan Hiburan	**3.820.670,00**	**0,00**	**500.000,00**	**3.320.670,00**	**0,00**	**0,00**	**50.000,00**	**1.660.335,00**	**0,00**	**1.710.335,00**
	Total Piutang Pajak Daerah	**29.738.045.966,63**	**2.568.286.809,00**	**2.795.092.244,00**	**8.099.191.429,12**	**16.275.475.484,51**	**12.841.434,07**	**279.509.224,40**	**4.049.595.714,58**	**16.275.475.484,51**	**20.617.421.857,56**

II. PIUTANG RETRIBUSI DAERAH

(dalam rupiah)

No.	Uraian	Saldo Akhir Piutang 2025 (Audited)	Kualitas Piutang				Penyisihan Piutang				Saldo Akhir Penyisihan 2025 (Audited)
			Lancar (<=1 Bln)	Kurang Lancar (>1-3 Bln)	Diragukan (>3-12 Bln)	Macet (>12 Bln)	Lancar (0,5%)	Kurang Lancar (10%)	Diragukan (50%)	Macet (100%)	
1	2	3	4	5	6	7	8	9	10	11	12=8+9+10+11
1.	**Piutang Retribusi Pelayanan Kesehatan**										
	a. Dinas Kesehatan pada Puskesmas	188.048.000,00	0,00	0,00	188.048.000,00	0,00	0,00	0,00	94.024.000,00	0,00	94.024.000,00
	- Tahun 2025	188.048.000,00	0,00	0,00	188.048.000,00	0,00	0,00	0,00	94.024.000,00	0,00	94.024.000,00
	b. RSUD Kolonel Abundjani Bangko	7.534.718.655,00	3.465.891.283,00	3.796.699.372,00	272.128.000,00	0,00	17.329.456,42	379.669.937,20	136.064.000,00	0,00	533.063.393,62
	1) Piutang Program JKN-KIS	6.532.797.100,00	3.243.807.100,00	3.288.990.000,00	0,00	0,00	16.219.035,50	328.899.000,00	0,00	0,00	345.118.035,50
	- *Nov 2025*	*3.288.990.000,00*	*0,00*	*3.288.990.000,00*	*0,00*	*0,00*	*0,00*	*328.899.000,00*	*0,00*	*0,00*	*328.899.000,00*
	- *Des 2025*	*3.243.807.100,00*	*3.243.807.100,00*	*0,00*	*0,00*	*0,00*	*16.219.035,50*	*0,00*	*0,00*	*0,00*	*16.219.035,50*
	2) Piutang Ambulan Rujukan BPJS	607.362.000,00	98.402.000,00	241.232.000,00	267.728.000,00	0,00	492.010,00	24.123.200,00	133.864.000,00	0,00	158.479.210,00
	- *Agust 2025*	*120.112.000,00*	*0,00*	*0,00*	*120.112.000,00*	*0,00*	*0,00*	*0,00*	*60.056.000,00*	*0,00*	*60.056.000,00*
	- *Sept 2025*	*147.616.000,00*	*0,00*	*0,00*	*147.616.000,00*	*0,00*	*0,00*	*0,00*	*73.808.000,00*	*0,00*	*73.808.000,00*
	- *Okt 2025*	*129.508.000,00*	*0,00*	*129.508.000,00*	*0,00*	*0,00*	*0,00*	*12.950.800,00*	*0,00*	*0,00*	*12.950.800,00*
	- *Nov 2025*	*111.724.000,00*	*0,00*	*111.724.000,00*	*0,00*	*0,00*	*0,00*	*11.172.400,00*	*0,00*	*0,00*	*11.172.400,00*
	- *Des 2025*	*98.402.000,00*	*98.402.000,00*	*0,00*	*0,00*	*0,00*	*492.010,00*	*0,00*	*0,00*	*0,00*	*492.010,00*
	3) Klaim Obat Pelayanan Pasien Kronis (IFRS)	386.859.555,00	123.682.183,00	263.177.372,00	0,00	0,00	618.410,92	26.317.737,20	0,00	0,00	26.936.148,12
	- *Okt 2025*	*134.852.840,00*	*0,00*	*134.852.840,00*	*0,00*	*0,00*	*0,00*	*13.485.284,00*	*0,00*	*0,00*	*13.485.284,00*
	- *Nov 2025*	*128.324.532,00*	*0,00*	*128.324.532,00*	*0,00*	*0,00*	*0,00*	*12.832.453,20*	*0,00*	*0,00*	*12.832.453,20*
	- *Des 2025*	*123.682.183,00*	*123.682.183,00*	*0,00*	*0,00*	*0,00*	*618.410,92*	*0,00*	*0,00*	*0,00*	*618.410,92*
	4) Klaim Alat Bantu Dengar	7.700.000,00	0,00	3.300.000,00	4.400.000,00	0,00	0,00	330.000,00	2.200.000,00	0,00	2.530.000,00
	- *Agust 2025*	*2.200.000,00*	*0,00*	*0,00*	*2.200.000,00*	*0,00*	*0,00*	*0,00*	*1.100.000,00*	*0,00*	*1.100.000,00*
	- *Sept 2025*	*2.200.000,00*	*0,00*	*0,00*	*2.200.000,00*	*0,00*	*0,00*	*0,00*	*1.100.000,00*	*0,00*	*1.100.000,00*
	- *Nov 2025*	*3.300.000,00*	*0,00*	*3.300.000,00*	*0,00*	*0,00*	*0,00*	*330.000,00*	*0,00*	*0,00*	*330.000,00*
	Jumlah Piutang Retribusi Pelayanan Kesehatan	**7.722.766.655,00**	**3.465.891.283,00**	**3.796.699.372,00**	**460.176.000,00**	**0,00**	**17.329.456,42**	**379.669.937,20**	**230.088.000,00**	**0,00**	**627.087.393,62**

No.	Uraian	Saldo Akhir Piutang 2025 (Audited)	Kualitas Piutang				Penyisihan Piutang				Saldo Akhir Penyisihan 2025 (Audited)
			Lancar (<=1 Bln)	Kurang Lancar (>1-3 Bln)	Diragukan (>3-12 Bln)	Macet (>12 Bln)	Lancar (0,5%)	Kurang Lancar (10%)	Diragukan (50%)	Macet (100%)	
1	2	3	4	5	6	7	8	9	10	11	12=8+9+10+11
2.	**Piutang Retribusi Pelayanan Persampahan/ Kebersihan**										
a.	Dinas Lingkungan Hidup	254.399.976,00	0,00	0,00	0,00	254.399.976,00	0,00	0,00	0,00	254.399.976,00	254.399.976,00
-	*Tahun 2014*	*43.854.000,00*	*0,00*	*0,00*	*0,00*	*43.854.000,00*	*0,00*	*0,00*	*0,00*	*43.854.000,00*	*43.854.000,00*
-	*Tahun 2016*	*56.399.400,00*	*0,00*	*0,00*	*0,00*	*56.399.400,00*	*0,00*	*0,00*	*0,00*	*56.399.400,00*	*56.399.400,00*
-	*Tahun 2017*	*25.594.176,00*	*0,00*	*0,00*	*0,00*	*25.594.176,00*	*0,00*	*0,00*	*0,00*	*25.594.176,00*	*25.594.176,00*
-	*Tahun 2018*	*31.149.600,00*	*0,00*	*0,00*	*0,00*	*31.149.600,00*	*0,00*	*0,00*	*0,00*	*31.149.600,00*	*31.149.600,00*
-	*Tahun 2019*	*31.993.200,00*	*0,00*	*0,00*	*0,00*	*31.993.200,00*	*0,00*	*0,00*	*0,00*	*31.993.200,00*	*31.993.200,00*
-	*Tahun 2020*	*65.409.600,00*	*0,00*	*0,00*	*0,00*	*65.409.600,00*	*0,00*	*0,00*	*0,00*	*65.409.600,00*	*65.409.600,00*
b.	Perumda Air Minum Tirta Merangin	315.815.000,00	15.870.000,00	0,00	0,00	299.945.000,00	79.350,00	0,00	0,00	299.945.000,00	300.024.350,00
-	*Tahun 2012*	*29.520.000,00*	*0,00*	*0,00*	*0,00*	*29.520.000,00*	*0,00*	*0,00*	*0,00*	*29.520.000,00*	*29.520.000,00*
-	*Tahun 2013*	*22.225.000,00*	*0,00*	*0,00*	*0,00*	*22.225.000,00*	*0,00*	*0,00*	*0,00*	*22.225.000,00*	*22.225.000,00*
-	*Tahun 2014*	*36.190.000,00*	*0,00*	*0,00*	*0,00*	*36.190.000,00*	*0,00*	*0,00*	*0,00*	*36.190.000,00*	*36.190.000,00*
-	*Tahun 2015*	*57.615.000,00*	*0,00*	*0,00*	*0,00*	*57.615.000,00*	*0,00*	*0,00*	*0,00*	*57.615.000,00*	*57.615.000,00*
-	*Tahun 2016*	*60.445.000,00*	*0,00*	*0,00*	*0,00*	*60.445.000,00*	*0,00*	*0,00*	*0,00*	*60.445.000,00*	*60.445.000,00*
-	*Tahun 2017*	*47.120.000,00*	*0,00*	*0,00*	*0,00*	*47.120.000,00*	*0,00*	*0,00*	*0,00*	*47.120.000,00*	*47.120.000,00*
-	*Tahun 2018*	*31.235.000,00*	*0,00*	*0,00*	*0,00*	*31.235.000,00*	*0,00*	*0,00*	*0,00*	*31.235.000,00*	*31.235.000,00*
-	*Tahun 2019*	*15.595.000,00*	*0,00*	*0,00*	*0,00*	*15.595.000,00*	*0,00*	*0,00*	*0,00*	*15.595.000,00*	*15.595.000,00*
-	*Tahun 2025*	*15.870.000,00*	*15.870.000,00*	*0,00*	*0,00*	*0,00*	*79.350,00*	*0,00*	*0,00*	*0,00*	*79.350,00*
	Jumlah Piutang Retribusi Pelayanan Persampahan/ Kebersihan	**570.214.976,00**	**15.870.000,00**	**0,00**	**0,00**	**554.344.976,00**	**79.350,00**	**0,00**	**0,00**	**554.344.976,00**	**554.424.326,00**
3.	**Piutang Retribusi Izin Gangguan/ Keramaian (BPPRD)**										
a.	Tahun 2016	19.295.680,00	0,00	0,00	0,00	19.295.680,00	0,00	0,00	0,00	19.295.680,00	19.295.680,00
b.	Tahun 2017	108.000,00	0,00	0,00	0,00	108.000,00	0,00	0,00	0,00	108.000,00	108.000,00
	Jumlah Piutang Retribusi Izin Gangguan/Keramaian	**19.403.680,00**	**0,00**	**0,00**	**0,00**	**19.403.680,00**	**0,00**	**0,00**	**0,00**	**19.403.680,00**	**19.403.680,00**
4.	**Piutang Retribusi Pengendalian Menara Komunikasi (Dinas Komunikasi dan Informatika)**										
a.	Tahun 2014	57.660.552,00	0,00	0,00	0,00	57.660.552,00	0,00	0,00	0,00	57.660.552,00	57.660.552,00
	Jumlah Piutang Retribusi Pengendalian Menara Komunikasi	**57.660.552,00**	**0,00**	**0,00**	**0,00**	**57.660.552,00**	**0,00**	**0,00**	**0,00**	**57.660.552,00**	**57.660.552,00**
5.	**Piutang Retribusi Pemakaian Kekayaan Daerah**										
a.	Sewa Tanah (BPPRD)	311.578.450,00	0,00	0,00	0,00	311.578.450,00	0,00	0,00	0,00	311.578.450,00	311.578.450,00
-	*STKIP YPM Bangko 2015*	*155.730.000,00*	*0,00*	*0,00*	*0,00*	*155.730.000,00*	*0,00*	*0,00*	*0,00*	*155.730.000,00*	*155.730.000,00*
-	*STKIP YPM Bangko 2016*	*155.730.000,00*	*0,00*	*0,00*	*0,00*	*155.730.000,00*	*0,00*	*0,00*	*0,00*	*155.730.000,00*	*155.730.000,00*
-	*Penjahit Pesona Busana 2017*	*118.450,00*	*0,00*	*0,00*	*0,00*	*118.450,00*	*0,00*	*0,00*	*0,00*	*118.450,00*	*118.450,00*
b.	Sewa Tanah (BPKAD)	281.666.000,00	36.400.000,00	0,00	69.622.000,00	175.644.000,00	182.000,00	0,00	34.811.000,00	175.644.000,00	210.637.000,00
-	*IZHAR MAJID, Ruko Pamenang 2023*	*69.622.000,00*	*0,00*	*0,00*	*0,00*	*69.622.000,00*	*0,00*	*0,00*	*0,00*	*69.622.000,00*	*69.622.000,00*
-	*IZHAR MAJID, Ruko Pamenang 2024*	*69.622.000,00*	*0,00*	*0,00*	*0,00*	*69.622.000,00*	*0,00*	*0,00*	*0,00*	*69.622.000,00*	*69.622.000,00*
-	*IZHAR MAJID, Ruko Pamenang 2025*	*69.622.000,00*	*0,00*	*0,00*	*69.622.000,00*	*0,00*	*0,00*	*0,00*	*34.811.000,00*	*0,00*	*34.811.000,00*
-	*STAI Bangko 2024*	*36.400.000,00*	*0,00*	*0,00*	*0,00*	*36.400.000,00*	*0,00*	*0,00*	*0,00*	*36.400.000,00*	*36.400.000,00*
-	*STAI Bangko 2025*	*36.400.000,00*	*36.400.000,00*	*0,00*	*0,00*	*0,00*	*182.000,00*	*0,00*	*0,00*	*0,00*	*182.000,00*
c.	Sewa Rumah Dinas (BPPRD)	89.322.600,00	0,00	0,00	0,00	89.322.600,00	0,00	0,00	0,00	89.322.600,00	89.322.600,00
-	*Tahun 2010*	*31.803.200,00*	*0,00*	*0,00*	*0,00*	*31.803.200,00*	*0,00*	*0,00*	*0,00*	*31.803.200,00*	*31.803.200,00*
-	*Tahun 2011*	*32.104.400,00*	*0,00*	*0,00*	*0,00*	*32.104.400,00*	*0,00*	*0,00*	*0,00*	*32.104.400,00*	*32.104.400,00*
-	*Tahun 2014*	*1.830.000,00*	*0,00*	*0,00*	*0,00*	*1.830.000,00*	*0,00*	*0,00*	*0,00*	*1.830.000,00*	*1.830.000,00*
-	*Tahun 2015*	*4.620.000,00*	*0,00*	*0,00*	*0,00*	*4.620.000,00*	*0,00*	*0,00*	*0,00*	*4.620.000,00*	*4.620.000,00*
-	*Tahun 2016*	*2.485.000,00*	*0,00*	*0,00*	*0,00*	*2.485.000,00*	*0,00*	*0,00*	*0,00*	*2.485.000,00*	*2.485.000,00*
-	*Tahun 2017*	*16.480.000,00*	*0,00*	*0,00*	*0,00*	*16.480.000,00*	*0,00*	*0,00*	*0,00*	*16.480.000,00*	*16.480.000,00*
	Jumlah Piutang Retribusi Pemakaian Kekayaan Daerah	**682.567.050,00**	**36.400.000,00**	**0,00**	**69.622.000,00**	**576.545.050,00**	**182.000,00**	**0,00**	**34.811.000,00**	**576.545.050,00**	**611.538.050,00**

No.	Uraian	Saldo Akhir Piutang 2025 (Audited)	Kualitas Piutang				Penyisihan Piutang				Saldo Akhir Penyisihan 2025 (Audited)
			Lancar (<=1 Bln)	Kurang Lancar (>1-3 Bln)	Diragukan (>3-12 Bln)	Macet (>12 Bln)	Lancar (0,5%)	Kurang Lancar (10%)	Diragukan (50%)	Macet (100%)	
1	2	3	4	5	6	7	8	9	10	11	12=8+9+10+11
6.	**Retribusi Pasar Grosir dan/atau Pertokoan**										
	a. Sewa Ruko, Kios, Los dan WC (Dinas Koperasi UKM Perindag)	4.313.065.569,00	790.416.000,00	0,00	0,00	3.522.649.569,00	3.952.080,00	0,00	0,00	3.522.649.569,00	3.526.601.649,00
	- Tahun 2008	*76.460.000,00*	*0,00*	*0,00*	*0,00*	*76.460.000,00*	*0,00*	*0,00*	*0,00*	*76.460.000,00*	*76.460.000,00*
	- Tahun 2009	*80.739.000,00*	*0,00*	*0,00*	*0,00*	*80.739.000,00*	*0,00*	*0,00*	*0,00*	*80.739.000,00*	*80.739.000,00*
	- Tahun 2010	*143.325.000,00*	*0,00*	*0,00*	*0,00*	*143.325.000,00*	*0,00*	*0,00*	*0,00*	*143.325.000,00*	*143.325.000,00*
	- Tahun 2011	*170.563.000,00*	*0,00*	*0,00*	*0,00*	*170.563.000,00*	*0,00*	*0,00*	*0,00*	*170.563.000,00*	*170.563.000,00*
	- Tahun 2012	*204.143.600,00*	*0,00*	*0,00*	*0,00*	*204.143.600,00*	*0,00*	*0,00*	*0,00*	*204.143.600,00*	*204.143.600,00*
	- Tahun 2013	*127.480.240,00*	*0,00*	*0,00*	*0,00*	*127.480.240,00*	*0,00*	*0,00*	*0,00*	*127.480.240,00*	*127.480.240,00*
	- Tahun 2014	*186.790.120,00*	*0,00*	*0,00*	*0,00*	*186.790.120,00*	*0,00*	*0,00*	*0,00*	*186.790.120,00*	*186.790.120,00*
	- Tahun 2015	*84.192.408,00*	*0,00*	*0,00*	*0,00*	*84.192.408,00*	*0,00*	*0,00*	*0,00*	*84.192.408,00*	*84.192.408,00*
	- Tahun 2016	*39.507.000,00*	*0,00*	*0,00*	*0,00*	*39.507.000,00*	*0,00*	*0,00*	*0,00*	*39.507.000,00*	*39.507.000,00*
	- Tahun 2017	*54.423.601,00*	*0,00*	*0,00*	*0,00*	*54.423.601,00*	*0,00*	*0,00*	*0,00*	*54.423.601,00*	*54.423.601,00*
	- Tahun 2018	*178.940.400,00*	*0,00*	*0,00*	*0,00*	*178.940.400,00*	*0,00*	*0,00*	*0,00*	*178.940.400,00*	*178.940.400,00*
	- Tahun 2020	*817.081.800,00*	*0,00*	*0,00*	*0,00*	*817.081.800,00*	*0,00*	*0,00*	*0,00*	*817.081.800,00*	*817.081.800,00*
	- Tahun 2021	*344.518.800,00*	*0,00*	*0,00*	*0,00*	*344.518.800,00*	*0,00*	*0,00*	*0,00*	*344.518.800,00*	*344.518.800,00*
	- Tahun 2022	*313.640.600,00*	*0,00*	*0,00*	*0,00*	*313.640.600,00*	*0,00*	*0,00*	*0,00*	*313.640.600,00*	*313.640.600,00*
	- Tahun 2023	*305.225.000,00*	*0,00*	*0,00*	*0,00*	*305.225.000,00*	*0,00*	*0,00*	*0,00*	*305.225.000,00*	*305.225.000,00*
	- Tahun 2024	*395.619.000,00*	*0,00*	*0,00*	*0,00*	*395.619.000,00*	*0,00*	*0,00*	*0,00*	*395.619.000,00*	*395.619.000,00*
	- Tahun 2025	*790.416.000,00*	*790.416.000,00*	*0,00*	*0,00*	*0,00*	*3.952.080,00*	*0,00*	*0,00*	*0,00*	*3.952.080,00*
	Jumlah Retribusi Pasar Grosir dan/atau Pertokoan	**4.313.065.569,00**	**790.416.000,00**	**0,00**	**0,00**	**3.522.649.569,00**	**3.952.080,00**	**0,00**	**0,00**	**3.522.649.569,00**	**3.526.601.649,00**
7.	**Piutang Hasil Penjualan Hewan (Dinas Perkebunan dan Peternakan)**										
	a. Sapi Penggemukan Tahun 2012	21.200.000,00	0,00	0,00	0,00	21.200.000,00	0,00	0,00	0,00	21.200.000,00	21.200.000,00
	b. Sapi Gaduhan Tahun 2015	32.500.000,00	0,00	0,00	0,00	32.500.000,00	0,00	0,00	0,00	32.500.000,00	32.500.000,00
	Jumlah Piutang Hasil Penjualan Hewan	**53.700.000,00**	**0,00**	**0,00**	**0,00**	**53.700.000,00**	**0,00**	**0,00**	**0,00**	**53.700.000,00**	**53.700.000,00**
8.	**Piutang Retribusi Persetujuan Bangunan Gedung (Dinas Pekerjaan Umum dan Penataan Ruang)**										
	a. Tahun 2018	4.930.100,00	0,00	0,00	0,00	4.930.100,00	0,00	0,00	0,00	4.930.100,00	4.930.100,00
	b. Tahun 2019	16.907.408,00	0,00	0,00	0,00	16.907.408,00	0,00	0,00	0,00	16.907.408,00	16.907.408,00
	c. Tahun 2020	24.664.200,00	0,00	0,00	0,00	24.664.200,00	0,00	0,00	0,00	24.664.200,00	24.664.200,00
	Jumlah Piutang Retribusi Persetujuan Bangunan Gedung	**46.501.708,00**	**0,00**	**0,00**	**0,00**	**46.501.708,00**	**0,00**	**0,00**	**0,00**	**46.501.708,00**	**46.501.708,00**
	Total Piutang Retribusi Daerah	**13.465.880.190,00**	**4.308.577.283,00**	**3.796.699.372,00**	**529.798.000,00**	**4.830.805.535,00**	**21.542.886,42**	**379.669.937,20**	**264.899.000,00**	**4.830.805.535,00**	**5.496.917.358,62**

III. PIUTANG LAIN-LAIN PAD YANG SAH

(dalam rupiah)

No.	Uraian	Saldo Akhir Piutang 2025 (Audited)	Kualitas Piutang				Penyisihan Piutang				Saldo Akhir Penyisihan 2025 (Audited)
			Lancar (<=1 Bln)	Kurang Lancar (>1-12 Bln)	Diragukan (>12-24 Bln)	Macet (>24 Bln)	Lancar (0,5%)	Kurang Lancar (10%)	Diragukan (50%)	Macet (100%)	
1	2	3	4	5	6	7	8	9	10	11	12=8+9+10+11
1.	**Piutang Pendapatan dari Pengembalian Kelebihan Pembayaran Gaji dan Tunjangan (BPKAD)**										
	b. Tahun 2025	110.065.800,00	110.065.800,00	0,00	0,00	0,00	550.329,00	0,00	0,00	0,00	550.329,00
	Jumlah Piutang Pendapatan dari Pengembalian Kelebihan Pembayaran Gaji dan Tunjangan	**110.065.800,00**	**110.065.800,00**	**0,00**	**0,00**	**0,00**	**550.329,00**	**0,00**	**0,00**	**0,00**	**550.329,00**
2.	**Piutang BLUD (RSUD Kolonel Abundjani Bangko)**										
	a. Piutang Parkir 2016	5.850.000,00	0,00	0,00	0,00	5.850.000,00	0,00	0,00	0,00	5.850.000,00	5.850.000,00
	Jumlah Piutang BLUD	**5.850.000,00**	**0,00**	**0,00**	**0,00**	**5.850.000,00**	**0,00**	**0,00**	**0,00**	**5.850.000,00**	**5.850.000,00**
3.	**Piutang Pendapatan daei Pengembalian Kelebihan Pembayaran Belanja Modal (Kecamatan Pamenang)**										
	a. Swakelola Pembangunan Jalan Setapak 2025	2.000.000,00	2.000.000,00	0,00	0,00	0,00	10.000,00	0,00	0,00	0,00	10.000,00
	Piutang Pendapatan dari Pengembalian Kelebihan Pembayaran Belanja Modal	**2.000.000,00**	**2.000.000,00**	**0,00**	**0,00**	**0,00**	**10.000,00**	**0,00**	**0,00**	**0,00**	**10.000,00**
	Jumlah Piutang Lain-Lain PAD yang Sah	**117.915.800,00**	**112.065.800,00**	**0,00**	**0,00**	**5.850.000,00**	**560.329,00**	**0,00**	**0,00**	**5.850.000,00**	**6.410.329,00**

IV. BAGIAN LANCAR TUNTUTAN GANTI KERUGIAN DAERAH

(dalam rupiah)

No.	Uraian	Saldo Akhir Piutang 2025 (Audited)	Kualitas Piutang				Penyisihan Piutang				Saldo Akhir Penyisihan 2025 (Audited)
			Lancar (<=1 Bln)	Kurang Lancar (>1-12 Bln)	Diragukan (>12-24 Bln)	Macet (>24 Bln)	Lancar (0,5%)	Kurang Lancar (10%)	Diragukan (50%)	Macet (100%)	
1	2	3	4	5	6	7	8	9	10	11	12=8+9+10+11
1.	**Bagian Lancar Tuntutan Ganti Kerugian Daerah terhadap Bendahara (BPKAD)**										
a.	VR, mantan Bendahara Pengeluaran Satpol PP Tahun 2013	5.400.000,00	0,00	0,00	0,00	5.400.000,00	0,00	0,00	0,00	5.400.000,00	5.400.000,00
	Jumlah Bagian Lancar Tuntutan Ganti Kerugian Daerah terhadap Bendahara	**5.400.000,00**	**0,00**	**0,00**	**0,00**	**5.400.000,00**	**0,00**	**0,00**	**0,00**	**5.400.000,00**	**5.400.000,00**
	Jumlah Bagian Lancar Tuntutan Ganti Kerugian Daerah	**5.400.000,00**	**0,00**	**0,00**	**0,00**	**5.400.000,00**	**0,00**	**0,00**	**0,00**	**5.400.000,00**	**5.400.000,00**

V. PIUTANG UANG MUKA PENGADAAN BARANG DAN JASA

(dalam rupiah)

No.	Uraian	Saldo Akhir Piutang 2025 (Audited)	Kualitas Piutang				Penyisihan Piutang				Saldo Akhir Penyisihan 2025 (Audited)
			Lancar (<=1 Bln)	Kurang Lancar (>1-12 Bln)	Diragukan (>12-24 Bln)	Macet (>24 Bln)	Lancar (0,5%)	Kurang Lancar (10%)	Diragukan (50%)	Macet (100%)	
1	2	3	4	5	6	7	8	9	10	11	12=8+9+10+11
1.	**Piutang Uang Muka Pengadaan Barang dan Jasa (Dinas Pekerjaan Umum dan Penataan Ruang)**										
a.	CV. ZR, Uang Muka 30% Pekerjaan Penangganan Jalan Tiaro-Sepantai Renah	298.493.100,00	298.493.100,00	0,00	0,00	0,00	1.492.465,50	0,00	0,00	0,00	1.492.465,50
	Jumlah Piutang Uang Muka Pengadaan Barang dan Jasa	**298.493.100,00**	**298.493.100,00**	**0,00**	**0,00**	**0,00**	**1.492.465,50**	**0,00**	**0,00**	**0,00**	**1.492.465,50**
	Jumlah Piutang Uang Muka Pengadaan Barang dan Jasa	**298.493.100,00**	**298.493.100,00**	**0,00**	**0,00**	**0,00**	**1.492.465,50**	**0,00**	**0,00**	**0,00**	**1.492.465,50**

Lampiran 17

RINCIAN BEBAN DIBAYAR DIMUKA PEMERINTAH KABUPATEN MERANGIN
TAHUN ANGGARAN 2025

No.	Uraian	Aset yang Diasuransikan/ Disewa	Nama dan Alamat Penyedia Barang/Jasa	Polis/Perjanjian Kerjasama/Perikatan		Periode Perjanjian		Nilai Perjanjian/ Realisasi Belanja	Realisasi per 31 Des 2025		Jumlah Beban Dibayar Dimuka		Saldo 2024 (Audited)	Mutasi Tahun 2025		Saldo 2025 (Audited)
				No.	Jangka Waktu	Mulai	Berakhir		Waktu	Nilai	Waktu	Nilai		Tambah	Kurang	
1	2	3	4	5	6	7	8	9	10	11	12	13	14	15	16	17
1.	**Dinas Kesehatan**							**50.000.000,00**		**31.250.000,00**		**18.750.000,00**	**8.333.333,33**	**18.750.000,00**	**8.333.333,33**	**18.750.000,00**
	- *Sewa Rumah Tunggu Kelahiran (RTK)*	*Rumah beserta Peralatan Rumah Tangga*	*Pemilik Rumah an. Popy Maryudi Shoheri Puskesmas Muara Madras*	*400.7.14.2/687/DINKES/2024 22 Mei 2024*	*12 Bulan*	*01/05/2024*	*30/04/2025*	*25.000.000,00*	*12 Bulan*	*25.000.000,00*	*0 Bulan*	*0,00*	*8.333.333,33*	*0,00*	*8.333.333,33*	*0,00*
	- *Sewa Rumah Tunggu Kelahiran (RTK)*	*Rumah beserta Peralatan Rumah Tangga*	*Pemilik Rumah an. Yarmis Puskesmas Muara Madras*	*400.7.14.2/1188/DINKES/2025 01 Oktober 2025*	*12 Bulan*	*01/10/2025*	*30/09/2026*	*25.000.000,00*	*3 Bulan*	*6.250.000,00*	*9 Bulan*	*18.750.000,00*	*0,00*	*18.750.000,00*	*0,00*	*18.750.000,00*
2.	**Badan Penanggulangan Bencana Daerah**							**24.470.014,00**		**18.555.457,68**		**5.914.556,32**	**11.157.647,26**	**5.914.556,32**	**11.157.647,26**	**5.914.556,32**
	- *Premi Asuransi Barang Milik Daerah*	*Kendaraan Roda 4 (BH 8023 F, BH 1309 FZ)*	*Bumiputera Muda Jl. Gajah Mada No.10, Lb. Bandung, Kec. Jelutung, Kota Jambi, Jambi 36135 Telp. (0741) 3601087*	*1025022124090006 12 September 2024*	*365 Hari*	*12/09/2024*	*11/09/2025*	*15.970.750,00*	*365 Hari*	*15.970.750,00*	*0 Hari*	*0,00*	*11.157.647,26*	*0,00*	*11.157.647,26*	*0,00*
	- *Premi Asuransi Barang Milik Daerah*	*Kendaraan Roda 4 (BH 8023 F)*	*Bumiputera Muda Jl. Gajah Mada No.10, Lb. Bandung, Kec. Jelutung, Kota Jambi, Jambi 36135 Telp. (0741) 3601087*	*1025022125090003 12 September 2025*	*365 Hari*	*12/09/2025*	*11/09/2026*	*8.499.264,00*	*111 Hari*	*2.584.707,68*	*254 Hari*	*5.914.556,32*	*0,00*	*5.914.556,32*	*0,00*	*5.914.556,32*
3.	**Dinas Lingkungan Hidup**							**73.128.000,00**		**54.912.000,00**		**18.216.000,00**	**15.290.000,00**	**18.216.000,00**	**15.290.000,00**	**18.216.000,00**
	- *Iuran Jaminan Kecelakaan Kerja bagi Non ASN*	*278 Pegawai*	*BPJS Ketenagakerjaan Jl. Jend. Sudirman Lintas Sumatera Km. 1 Merangin Telp. (0746) 322959*	*PER/110/122022 28 Desember 2022*	*12 Bulan*	*01/06/2024*	*31/05/2025*	*36.696.000,00*	*12 Bulan*	*36.696.000,00*	*0 Bulan*	*0,00*	*15.290.000,00*	*0,00*	*15.290.000,00*	*0,00*
	- *Iuran Jaminan Kecelakaan Kerja bagi Non ASN*	*277 Pegawai*	*BPJS Ketenagakerjaan Jl. Jend. Sudirman Lintas Sumatera Km. 1 Merangin Telp. (0746) 322959*	*PER/013/102024 28 Oktober 2024*	*12 Bulan*	*01/07/2025*	*30/06/2026*	*36.432.000,00*	*6 Bulan*	*18.216.000,00*	*6 Bulan*	*18.216.000,00*	*0,00*	*18.216.000,00*	*0,00*	*18.216.000,00*
4.	**Dinas Koperasi, Usaha Kecil dan Menengah, Perdagangan dan Perindustrian**							**360.000,00**		**360.000,00**		**0,00**	**195.000,00**	**0,00**	**195.000,00**	**0,00**
	- *Iuran Jaminan Kecelakaan Kerja bagi Non ASN*	*1 Pegawai an. Deka Saputra*	*BPJS Ketenagakerjaan Jl. Jend. Sudirman Lintas Sumatera Km. 1 Merangin Telp. (0746) 322959*		*12 Bulan*	*03/07/2024*	*02/07/2025*	*180.000,00*	*12 Bulan*	*180.000,00*	*0 Bulan*	*0,00*	*90.000,00*	*0,00*	*90.000,00*	*0,00*
		1 Pegawai an. Hambali Amin	*BPJS Ketenagakerjaan Jl. Jend. Sudirman Lintas Sumatera Km. 1 Merangin Telp. (0746) 322959*		*12 Bulan*	*14/08/2024*	*13/08/2025*	*180.000,00*	*12 Bulan*	*180.000,00*	*0 Bulan*	*0,00*	*105.000,00*	*0,00*	*105.000,00*	*0,00*
5.	**Sekretariat Daerah**							**207.696.090,00**		**139.233.333,63**		**68.462.756,37**	**53.971.670,33**	**68.462.756,37**	**53.971.670,33**	**68.462.756,37**
	- *Premi Asuransi Barang Milik Daerah*	*Kendaraan Roda 4 (BH 1 FZ, BH 2 F, BH 6 FZ)*	*Bumiputera Muda Jl. Gajah Mada No.10, Lb. Bandung, Kec. Jelutung, Kota Jambi, Jambi 36135 Telp. (0741) 3601087*	*1025022124040006 4 April 2024*	*365 Hari*	*04/04/2024*	*03/04/2025*	*17.935.300,00*	*365 Hari*	*17.935.300,00*	*0 Hari*	*0,00*	*4.618.953,97*	*0,00*	*4.618.953,97*	*0,00*
	- *Premi Asuransi Barang Milik Daerah*	*Kendaraan Roda 4 (BH 1 FZ, BH 2 F, BH 6 FZ)*	*Bumiputera Muda Jl. Gajah Mada No.10, Lb. Bandung, Kec. Jelutung, Kota Jambi, Jambi 36135 Telp. (0741) 3601087*	*1025022125030011 14 Maret 2025*	*365 Hari*	*12/03/2025*	*11/03/2026*	*17.887.000,00*	*295 Hari*	*14.456.616,44*	*70 Hari*	*3.430.383,56*	*0,00*	*3.430.383,56*	*0,00*	*3.430.383,56*
	- *Premi Asuransi Barang Milik Daerah*	*Kendaraan Roda 4 (BH 10 FZ, BH 11 FZ, BH 1061 FZ, BH 19 FZ, BH 17 FZ, BH 1526 F, BH 1528 F, BH 1651 F, BH 1653 F, BH 8620 F,*	*Bumiputera Muda Jl. Gajah Mada No.10, Lb. Bandung, Kec. Jelutung, Kota Jambi, Jambi 36135 Telp. (0741) 3601087*	*1025022124100003 30 September 2024*	*365 Hari*	*30/09/2024*	*29/09/2025*	*65.984.401,00*	*365 Hari*	*65.984.401,00*	*0 Hari*	*0,00*	*49.352.716,36*	*0,00*	*49.352.716,36*	*0,00*
	- *Premi Asuransi Barang Milik Daerah*	*Kendaraan Roda 4 (BH 1652 F, BH 1592 F, BH 1591 F, BH 1508 F)*	*Bumiputera Muda Jl. Gajah Mada No.10, Lb. Bandung, Kec. Jelutung, Kota Jambi, Jambi 36135 Telp. (0741) 3601087*	*1025022125050016 5 Mei 2025*	*365 Hari*	*05/05/2025*	*04/05/2026*	*44.943.009,00*	*241 Hari*	*29.674.699,09*	*124 Hari*	*15.268.309,91*	*0,00*	*15.268.309,91*	*0,00*	*15.268.309,91*
	- *Premi Asuransi Barang Milik Daerah*	*Kendaraan Roda 4 (BH 10 F, BH 19 F, BH 17 F, BH 1528 F, BH 1651 FZ, BH 1066 F, BH 1060 F, BH 1028 F,*	*Bumiputera Muda Jl. Gajah Mada No.10, Lb. Bandung, Kec. Jelutung, Kota Jambi, Jambi 36135 Telp. (0741) 3601087*	*10250221251100023 28 November 2025*	*365 Hari*	*20/10/2025*	*19/10/2026*	*44.966.380,00*	*73 Hari*	*8.993.276,00*	*292 Hari*	*35.973.104,00*	*0,00*	*35.973.104,00*	*0,00*	*35.973.104,00*
	- *Premi Asuransi Barang Milik Daerah*	*Kendaraan Roda 4 (BH 1084 F/BH 1 F, BH 11 FZ, BH 1085 F/ BH 2 F)*	*Bumiputera Muda Jl. Gajah Mada No.10, Lb. Bandung, Kec. Jelutung, Kota Jambi, Jambi 36135 Telp. (0741) 3601087*	*10250221251100021 27 November 2025*	*365 Hari*	*12/11/2025*	*11/11/2026*	*15.980.000,00*	*50 Hari*	*2.189.041,10*	*315 Hari*	*13.790.958,90*	*0,00*	*13.790.958,90*	*0,00*	*13.790.958,90*

No.	Uraian	Aset yang Diasuransikan/ Disewa	Nama dan Alamat Penyedia Barang/Jasa	Polis/Perjanjian Kerjasama/Perikatan		Periode Perjanjian		Nilai Perjanjian/ Realisasi Belanja	Realisasi per 31 Des 2025		Jumlah Beban Dibayar Dimuka		Saldo 2024 (Audited)	Mutasi Tahun 2025		Saldo 2025 (Audited)
				No.	Jangka Waktu	Mulai	Berakhir		Waktu	Nilai	Waktu	Nilai		Tambah	Kurang	
1	2	3	4	5	6	7	8	9	10	11	12	13	14	15	16	17
6.	**Sekretariat DPRD**							**79.585.963,00**		**47.080.854,35**		**32.505.108,65**	**27.342.564,25**	**32.505.108,65**	**27.342.564,25**	**32.505.108,65**
	- *Premi Asuransi Barang Milik Daerah*	*Kendaraan Roda 4 (BH 21 FZ, BH 1633 F, BH 1540 FZ, BH 1563 F, BH 1057 F)*	*Bumiputera Muda Jl. Gajah Mada No.10, Lb. Bandung, Kec. Jelutung, Kota Jambi, Jambi 36135 Telp. (0741) 3601087*	*1025022124120006 3 Desember 2024*	*365 Hari*	*03/12/2024*	*02/12/2025*	*29.614.350,00*	*365 Hari*	*29.614.350,00*	*0 Hari*	*0,00*	*27.342.564,25*	*0,00*	*27.342.564,25*	*0,00*
	- *Premi Asuransi Barang Milik Daerah*	*Kendaraan Roda 4 (BH 21 F)*	*Bumiputera Muda Jl. Gajah Mada No.10, Lb. Bandung, Kec. Jelutung, Kota Jambi, Jambi 36135 Telp. (0741) 3601087*	*1025022125120007 10 Desember 2025*	*365 Hari*	*03/12/2025*	*02/12/2026*	*6.000.000,00*	*29 Hari*	*476.712,33*	*336 Hari*	*5.523.287,67*	*0,00*	*5.523.287,67*	*0,00*	*5.523.287,67*
	- *Premi Asuransi Barang Milik Daerah*	*Kendaraan Roda 4 (BH 1290 FZ, BH 1615 F, BH 3 FZ)*	*Bumiputera Muda Jl. Gajah Mada No.10, Lb. Bandung, Kec. Jelutung, Kota Jambi, Jambi 36135 Telp. (0741) 3601087*	*1025022125060006 20 Juni 2025*	*365 Hari*	*16/06/2025*	*15/06/2026*	*14.981.043,00*	*199 Hari*	*8.167.746,73*	*166 Hari*	*6.813.296,27*	*0,00*	*6.813.296,27*	*0,00*	*6.813.296,27*
	- *Premi Asuransi Barang Milik Daerah*	*Kendaraan Roda 4 (BH 1079 FZ, BH 2306 XX)*	*Bumiputera Muda Jl. Gajah Mada No.10, Lb. Bandung, Kec. Jelutung, Kota Jambi, Jambi 36135 Telp. (0741) 3601087*	*1025022125060007 20 Juni 2025*	*365 Hari*	*16/06/2025*	*15/06/2026*	*13.996.000,00*	*199 Hari*	*7.630.695,89*	*166 Hari*	*6.365.304,11*	*0,00*	*6.365.304,11*	*0,00*	*6.365.304,11*
	- *Premi Asuransi Barang Milik Daerah*	*Kendaraan Roda 4 (BH 1633 F, BH 1540 FZ, BH 1563 F)*	*Bumiputera Muda Jl. Gajah Mada No.10, Lb. Bandung, Kec. Jelutung, Kota Jambi, Jambi 36135 Telp. (0741) 3601087*	*1025022125120004 5 Desember 2025*	*365 Hari*	*03/12/2025*	*02/12/2026*	*14.994.570,00*	*29 Hari*	*1.191.349,40*	*336 Hari*	*13.803.220,60*	*0,00*	*13.803.220,60*	*0,00*	*13.803.220,60*
7.	**Badan Perencanaan Pembangunan Daerah**							**62.992.414,00**		**38.553.625,26**		**24.438.788,74**	**34.281.158,49**	**24.438.788,74**	**34.281.158,49**	**24.438.788,74**
	- *Premi Asuransi Barang Milik Daerah*	*Kendaraan Roda 4 (BH 1579 FZ, BH 22 F, BH 1306 FZ, BH 1578 F, BH 1574 F)*	*Bumiputera Muda Jl. Gajah Mada No.10, Lb. Bandung, Kec. Jelutung, Kota Jambi, Jambi 36135 Telp. (0741) 3601087*	*1025022124120011 09 Desember 2024*	*365 Hari*	*09/12/2024*	*08/12/2025*	*28.498.907,00*	*365 Hari*	*28.498.907,00*	*0 Hari*	*0,00*	*28.647.876,85*	*0,00*	*28.647.876,85*	*0,00*
	- *Premi Asuransi Barang Milik Daerah*	*Kendaraan Roda 4 (BH 1579 FZ, BH 22 F, BH 1306 FZ, BH 1578 F, BH 1574 F)*	*Bumiputera Muda Jl. Gajah Mada No.10, Lb. Bandung, Kec. Jelutung, Kota Jambi, Jambi 36135 Telp. (0741) 3601087*	*1025022125110015 10 November 2025*	*365 Hari*	*10/11/2025*	*09/11/2026*	*28.498.907,00*	*52 Hari*	*4.060.118,26*	*313 Hari*	*24.438.788,74*	*0,00*	*24.438.788,74*	*0,00*	*24.438.788,74*
	- *Premi Asuransi Barang Milik Daerah*	*Kendaraan Roda 4 (BH 8035 F)*	*Bumiputera Muda Jl. Gajah Mada No.10, Lb. Bandung, Kec. Jelutung, Kota Jambi, Jambi 36135 Telp. (0741) 3601087*	*1025022124120012 09 Desember 2024*	*365 Hari*	*09/12/2024*	*08/12/2025*	*5.994.600,00*	*365 Hari*	*5.994.600,00*	*0 Hari*	*0,00*	*5.633.281,64*	*0,00*	*5.633.281,64*	*0,00*
8.	**Badan Pengelolaan Keuangan dan Aset Daerah**							**62.957.252,00**		**48.857.994,36**		**14.099.257,64**	**9.572.557,39**	**14.099.257,64**	**9.572.557,39**	**14.099.257,64**
	- *Premi Asuransi Barang Milik Daerah*	*Kendaraan Roda 4 (BH 1576 F, BH 1572 F, BH 1614 F, BH 1619 F, BH 1031 F)*	*Bumiputera Muda Jl. Gajah Mada No.10, Lb. Bandung, Kec. Jelutung, Kota Jambi, Jambi 36135 Telp. (0741) 3601087*	*1025022124030017 16 Maret 2024*	*365 Hari*	*16/03/2024*	*15/03/2025*	*22.996.763,00*	*365 Hari*	*22.996.763,00*	*0 Hari*	*0,00*	*4.929.091,64*	*0,00*	*4.929.091,64*	*0,00*
	- *Premi Asuransi Barang Milik Daerah*	*Kendaraan Roda 4 (BH 1576 F, BH 1572 F, BH 1614 F, BH 1619 F, BH 1031 F)*	*Bumiputera Muda Jl. Gajah Mada No.10, Lb. Bandung, Kec. Jelutung, Kota Jambi, Jambi 36135 Telp. (0741) 3601087*	*1025022125030009 13 Maret 2025*	*365 Hari*	*17/03/2025*	*16/03/2026*	*22.996.763,00*	*290 Hari*	*18.271.400,74*	*75 Hari*	*4.725.362,26*	*0,00*	*4.725.362,26*	*0,00*	*4.725.362,26*
	- *Premi Asuransi Barang Milik Daerah*	*Kendaraan Roda 4 (BH 1747 XX)*	*Bumiputera Muda Jl. Gajah Mada No.10, Lb. Bandung, Kec. Jelutung, Kota Jambi, Jambi 36135 Telp. (0741) 3601087*	*1025022124110012 05 Nopember 2024*	*365 Hari*	*05/11/2024*	*04/11/2025*	*5.485.000,00*	*365 Hari*	*5.485.000,00*	*0 Hari*	*0,00*	*4.643.465,75*	*0,00*	*4.643.465,75*	*0,00*
	- *Premi Asuransi Barang Milik Daerah*	*Kendaraan Roda 4 (BH 1076 F)*	*Bumiputera Muda Jl. Gajah Mada No.10, Lb. Bandung, Kec. Jelutung, Kota Jambi, Jambi 36135 Telp. (0741) 3601087*	*1025022125110011 05 Nopember 2025*	*365 Hari*	*05/11/2025*	*04/11/2026*	*5.480.000,00*	*57 Hari*	*855.780,82*	*308 Hari*	*4.624.219,18*	*0,00*	*4.624.219,18*	*0,00*	*4.624.219,18*
	- *Premi Asuransi Barang Milik Daerah*	*Kendaraan Roda 4 (BH 8022 F)*	*Bumiputera Muda Jl. Gajah Mada No.10, Lb. Bandung, Kec. Jelutung, Kota Jambi, Jambi 36135 Telp. (0741) 3601087*	*1025022125100003 17 Oktober 2025*	*365 Hari*	*17/10/2025*	*16/10/2026*	*5.998.726,00*	*76 Hari*	*1.249.049,80*	*289 Hari*	*4.749.676,20*	*0,00*	*4.749.676,20*	*0,00*	*4.749.676,20*

No.	Uraian	Aset yang Diasuransikan/ Disewa	Nama dan Alamat Penyedia Barang/Jasa	Polis/Perjanjian Kerjasama/Perikatan		Periode Perjanjian		Nilai Perjanjian/ Realisasi Belanja	Realisasi per 31 Des 2025		Jumlah Beban Dibayar Dimuka		Saldo 2024 (Audited)	Mutasi Tahun 2025		Saldo 2025 (Audited)
				No.	Jangka Waktu	Mulai	Berakhir		Waktu	Nilai	Waktu	Nilai		Tambah	Kurang	
1	2	3	4	5	6	7	8	9	10	11	12	13	14	15	16	17
9.	**Badan Pengelola Pajak dan Retribusi Daerah**							**44.965.990,00**		**26.529.602,54**		**18.436.387,46**	**16.523.268,08**	**18.436.387,46**	**16.523.268,08**	**18.436.387,46**
	- Premi Asuransi Barang Milik Daerah	*Kendaraan Roda 4 (BH 1599 FZ)*	*Bumiputera Muda Jl. Gajah Mada No.10, Lb. Bandung, Kec. Jelutung, Kota Jambi, Jambi 36135 Telp. (0741) 3601087*	*1025022124110001 29 Oktober 2024*	*365 Hari*	*29/10/2024*	*28/10/2025*	*4.984.125,00*	*365 Hari*	*4.984.125,00*	*0 Hari*	*0,00*	*4.123.851,37*	*0,00*	*4.123.851,37*	*0,00*
	- Premi Asuransi Barang Milik Daerah	*Kendaraan Roda 4 (BH 1560 F, BH 1557 F, BH 1032 F)*	*Bumiputera Muda Jl. Gajah Mada No.10, Lb. Bandung, Kec. Jelutung, Kota Jambi, Jambi 36135 Telp. (0741) 3601087*	*1025022124110002 29 Oktober 2024*	*365 Hari*	*29/10/2024*	*28/10/2025*	*14.986.050,00*	*365 Hari*	*14.986.050,00*	*0 Hari*	*0,00*	*12.399.416,71*	*0,00*	*12.399.416,71*	*0,00*
	- Premi Asuransi Barang Milik Daerah	*Kendaraan Roda 4 (BH 1073 F)*	*Bumiputera Muda Jl. Gajah Mada No.10, Lb. Bandung, Kec. Jelutung, Kota Jambi, Jambi 36135 Telp. (0741) 3601087*	*1025022125060008 16 Juni 2025*	*365 Hari*	*16/06/2025*	*15/06/2026*	*4.996.000,00*	*199 Hari*	*2.723.846,58*	*166 Hari*	*2.272.153,42*	*0,00*	*2.272.153,42*	*0,00*	*2.272.153,42*
	- Premi Asuransi Barang Milik Daerah	*Kendaraan Roda 4 (BH 1560 F, BH 1557 F, BH 1032 F, BH 1599 F)*	*Bumiputera Muda Jl. Gajah Mada No.10, Lb. Bandung, Kec. Jelutung, Kota Jambi, Jambi 36135 Telp. (0741) 3601087*	*1025022125100014 23 Oktober 2025*	*365 Hari*	*23/10/2025*	*22/10/2026*	*19.999.815,00*	*70 Hari*	*3.835.580,96*	*295 Hari*	*16.164.234,04*	*0,00*	*16.164.234,04*	*0,00*	*16.164.234,04*
	Jumlah Iuran Jaminan Kecelakaan Kerja bagi Non ASN							***73.488.000,00***		***55.272.000,00***		***18.216.000,00***	***15.485.000,00***	***18.216.000,00***	***15.485.000,00***	***18.216.000,00***
	Jumlah Asuransi Barang Milik Daerah							***482.667.723,00***		***318.810.867,82***		***163.856.855,18***	***152.848.865,80***	***163.856.855,18***	***152.848.865,80***	***163.856.855,18***
	Jumlah Sewa Rumah Kelahiran (RTK)							***50.000.000,00***		***31.250.000,00***		***18.750.000,00***	***8.333.333,33***	***18.750.000,00***	***8.333.333,33***	***18.750.000,00***
	T O T A L							**606.155.723,00**		**405.332.867,82**		**200.822.855,18**	**176.667.199,13**	**200.822.855,18**	**176.667.199,13**	**200.822.855,18**

Lampiran 18a

PEMERINTAH KABUPATEN MERANGIN
RINCIAN PERSEDIAAN SKPD
PER 31 DESEMBER 2025

(dalam rupiah)

No.	SKPD	Uraian Persediaan	Per 31 Desember 2025		Per 31 Desember 2024	
			Jumlah/Jenis	Jumlah	Jumlah/Jenis	Jumlah
1	2	3	4	5	6	7
1.	Dinas Pendidikan dan Kebudayaan	Persediaan untuk Dijual/Diserahkan Lainnya (Perlengkapan Sekolah SMP dan SD)	1.497.889.500,00	1.497.889.500,00	0,00	0,00
2.	Dinas Kesehatan	Obat	7.285.213.587,29	7.285.213.587,29	6.037.221.085,02	6.037.221.085,02
		- Obat di Instalasi Farmasi	*0,00*		*3.855.903.086,81*	
		- Obat di Puskesmas	*1.336.169.199,24*		*813.799.453,00*	
		- Obat Buffer	*492.766,00*		*0,00*	
		- Obat Program Kecacingan	*10.284.910,00*		*2.704.146,48*	
		- Obat Program Jiwa	*334.286.487,10*		*98.875.589,00*	
		- Obat Program Malaria	*1.108.635,00*		*16.323.548,00*	
		- Obat Program DBD	*0,00*		*43.026.480,00*	
		- Obat Program Rabies	*13.889.425,00*		*29.412.900,00*	
		- Obat Program HIV	*73.832.982,00*		*57.515.088,25*	
		- Obat Program Diare	*15.735.900,00*		*26.141.020,00*	
		- Obat Program Kusta	*168.797,16*		*506.391,48*	
		- Obat Program Gizi	*92.637.600,00*		*144.504.000,00*	
		- Obat Program Hepatitis	*49.690.535,00*		*47.547.317,00*	
		- Obat Program TBC	*973.062.463,00*		*900.962.065,00*	
		- Obat Program PKD	*2.867.556.160,37*		*0,00*	
		- Obat Program PTMT	*133.481.500,00*		*0,00*	
		- Obat Program Imunisasi	*1.382.816.227,42*		*0,00*	
3.	RSUD Kol. Abundjani Bangko	Obat	1.034.875.153,00	1.608.324.205,00	1.279.280.859,00	2.120.307.739,00
		Obat-obatan Lainnya	573.449.052,00		841.026.880,00	
4.	Dinas Perumahan dan Kawasan Permukiman	Alat Listrik	0,00	0,00	113.413.210,00	113.413.210,00
5.	Dinas Pemadam Kebakaran dan Penyelamatan	Isi Tabung Pemadam Kebakaran	49.506.000,00	49.506.000,00	0,00	0,00
6.	Dinas Sosial, Pemberdayaan Perempuan dan Perlindungan Anak	Persediaan untuk Dijual/Diserahkan kepada Masyarakat (Bantuan Bencana Alam)	364.703.280,00	364.703.280,00	0,00	0,00
7.	Dinas Ketahanan Pangan	Obat-Obatan Lainnya (Penyediaan Alat Penguji Mutu dan Keamanan Pangan)	8.210.000,00	441.640.639,00	40.170.000,00	73.601.585,00
		Persediaan untuk Dijual/Diserahkan kepada Masyarakat (Cadangan Beras)	433.430.639,00		33.431.585,00	
8.	Dinas Lingkungan Hidup	Bahan Bangunan dan Kontruksi	171.053.000,00	179.565.000,00	0,00	0,00
		Bahan Cetak	8.512.000,00		0,00	
9.	Dinas Kependudukan dan Pencatatan Sipil	Bahan Cetak	20.364.000,00	410.664.650,00	56.911.800,00	445.037.350,00
		Bahan Komputer	390.300.650,00		388.125.550,00	
10.	Dinas Pengendalian Penduduk dan Keluarga Berencana	Obat-Obatan Lainnya (Alat Kontrasepsi)	168.445.815,00	298.753.815,00	327.635.044,00	327.635.044,00
		Persediaan untuk Dijual/Diserahkan kepada Masyarakat	130.308.000,00			
11.	Dinas Perhubungan	Bahan Bangunan dan Kontruksi	12.935.000,00	274.554.050,00	15.022.040,00	116.035.040,00
		Kertas dan Cover	1.113.000,00		0,00	
		Alat Tulis Kantor	0,00		12.202.000,00	
		Bahan Cetak	87.336.000,00		87.336.000,00	
		Bahan Komputer	648.000,00		0,00	
		Alat Listrik	172.522.050,00		925.000,00	
		Alat/Bahan untuk Kegiatan Kantor Lainnya	0,00		550.000,00	
12.	Dinas Kearsipan dan Perpustakaan	Alat Tulis Kantor	0,00	0,00	63.000,00	63.000,00
13.	Dinas Perikanan	Bahan/Bibit Ternak/Bibit Ikan	25.101.250,00	134.617.450,00	18.622.000,00	74.924.000,00
		Bahan Lainnya (Obat dan Peralatan Ikan)	5.348.000,00		16.355.000,00	
		Pakan (Peralatan Perikanan)	104.168.200,00		39.947.000,00	
14.	Dinas Peternakan dan Perkebunan	Bahan/Bibit Tanaman	297.083.250,00	311.883.250,00	0,00	0,00
		Pipa Baja	216.000,00		0,00	
		Pipa Plastik PVC (UPVC)	12.184.000,00		0,00	
		Pipa Lainnya	2.400.000,00		0,00	
15.	Dinas Tanaman Pangan dan Hortikultura	Alat Tulis Kantor	0,00	0,00	786.000,00	786.000,00
16.	Kantor Camat Muara Siau	Alat Tulis Kantor	0,00	0,00	511.000,00	511.000,00
17.	Badan Kesatuan Bangsa dan Politik	Alat Tulis Kantor	0,00	0,00	511.000,00	1.625.000,00
		Benda Pos	0,00		100.000,00	
		Bahan Cetak	0,00		280.000,00	
		Bahan Komputer	0,00		529.000,00	
		Alat Listrik	0,00		55.000,00	
		Alat/Bahan untuk Kegiatan Kantor Lainnya	0,00		150.000,00	
		Bahan	**561.026.500,00**		**49.999.040,00**	
		- Bahan Bangunan dan Kontruksi	183.988.000,00		15.022.040,00	
		- Bahan/Bibit Tanaman	297.083.250,00		0,00	
		- Isi Tabung Pemadam Kebakaran	49.506.000,00		0,00	
		- Bahan/Bibit Ternak/Bibit Ikan	25.101.250,00		18.622.000,00	
		- Bahan Lainnya	5.348.000,00		16.355.000,00	
		Alat/Bahan Untuk Kegiatan Kantor	**680.795.700,00**		**662.448.560,00**	
		- Alat Tulis Kantor	0,00		14.073.000,00	
		- Kertas dan Cover	1.113.000,00		0,00	
		- Bahan Cetak	116.212.000,00		144.527.800,00	
		- Bahan Komputer	390.948.650,00		388.654.550,00	
		- Benda Pos	0,00		100.000,00	
		- Alat Listrik	172.522.050,00		114.393.210,00	
	JUMLAH	- Alat/Bahan untuk Kegiatan Kantor Lainnya	0,00	**12.857.315.426,29**	700.000,00	**9.311.160.053,02**
		Obat-Obatan	**9.070.193.607,29**		**8.525.333.868,02**	
		- Obat	8.320.088.740,29		7.316.501.944,02	
		- Obat-obatan Lainnya	750.104.867,00		1.208.831.924,00	
		Persediaan untuk Dijual/Diserahkan	**1.992.900.780,00**		**0,00**	
		- Persediaan untuk Dijual/Diserahkan kepada Masyarakat	1.992.900.780,00		0,00	
		Natura dan Pakan	**537.598.839,00**		**73.378.585,00**	
		- Natura	433.430.639,00		33.431.585,00	
		- Pakan	104.168.200,00		39.947.000,00	
		Pipa	**14.800.000,00**		**0,00**	
		- Pipa Baja	216.000,00		0,00	
		- Pipa Plastik PVC	12.184.000,00		0,00	
		- Pipa Lainnya	2.400.000,00		0,00	

Lampiran 18b

PEMERINTAH KABUPATEN MERANGIN
RINCIAN OBAT KADALUARSA PER 31 DESEMBER 2025

I. DINAS KESEHATAN (dalam rupiah)

No.	Uraian Persediaan	Kuantitas		Nilai	
		Satuan	Jumlah	Harga Satuan	Jumlah
1	2	3	4	5	6=4*5
1	Abocatch 18	Pcs	30	9.586,00	287.580,00
2	Abocath 20	Pcs	8	9.385,00	75.080,00
3	Abocath 24	Pcs	5	10.091,00	50.455,00
4	Albendazol tab 400 mg	Tablet	400	427,00	170.800,00
5	Aminofilina tablet 200 mg	Tablet	100	1.420,00	142.000,00
6	Amitriptilina HCl 25 mg	Tablet	60	168,00	10.080,00
7	Amlodipin 5 mg	Vial	1.780	144,00	256.320,00
8	Amoksisilina sir kering 125 mg/5ml	Botol	4	3.480,00	13.920,00
9	Amtriptilin Hcl 25 Mg	Tablet	200	168,00	33.600,00
10	Antacida DOEN Kombinasi	Tablet	47	105,00	4.935,00
11	Anti Hemmoroid Suppositoria	Supp	7	9.500,00	66.500,00
12	Antibakteri DOEN salap Kombinasi	Pot	2	13.000,00	26.000,00
13	Asam Mefenamat 500 mg tablet	Tablet	190	155,00	29.450,00
14	Atapulgit tab 630 mg	Tablet	370	330,00	122.100,00
15	BETAHISTIN TAB 24 MG	Tablet	170	3.969,00	674.730,00
16	Cairan Desinpektan/hansanitizer	Botol	54	22.822,00	1.232.388,00
17	Captopril 25 mg	tablet	110	118,00	12.980,00
18	Cefotaxim Inj	Vial	8	6.710,00	53.680,00
19	DHP	Tablet	18	6.055,00	108.990,00
20	Diazepam inj 5 mg / ml-2 ml	Ampul	2	1.822,00	3.644,00
21	Diazepam tablet 5 mg	Tablet	155	195,00	30.225,00
22	Domperidon Susp 5mg/ 5 ml	Botol	3	7.000,00	21.000,00
23	Erytromicin tablet	Tablet	5	1.705,00	8.525,00
24	Erytromisin kapsul 500 mg	Tablet	400	587,00	234.800,00
25	Erytromisin kapsul 500 mg	Botol	230	1.705,00	392.150,00
26	Erytromisin Syrup	Botol	6	13.493,00	80.958,00
27	Etil Klorida Semprot	Botol	2	203.000,00	406.000,00
28	Fenobarbital	Ampul	50	1.700,00	85.000,00
29	Fenobarbital tablet 30 mg	Tablet	85	180,00	15.300,00
30	Fenol Gliserol	Botol	23	7.395,00	170.085,00
31	Fenol Gliserol Tts Telinga 10 %	Botol	17	7.396,00	125.732,00
32	Fitomenadion salut 10 mg	Tablet	629	1.055,00	663.595,00
33	Hansanitaizer	Botol	7	78.761,00	551.327,00
34	HIV/ Syphilis Duo	pcs	32	14.955,37	478.571,84
35	Ibuprofen tablet 200 mg	Tablet	20	275,00	5.500,00
36	Infuset Dewasa	Pcs	2	13.875,00	27.750,00
37	Kalsium Laktat tablet 500 mg	Tablet	830	86,00	71.380,00
38	Kloramfenikol tetes telinga 3 %	Botol	10	8.222,00	82.220,00
39	Klorampenicol Tts mata 1 %	Botol	11	8.222,00	90.442,00
40	Klorpromazin 100 mg	Tablet	300	525,00	157.500,00
41	Kopolax	Botol	1	5.730,00	5.730,00
42	Kotrimoksazol suspensi	Botol	17	4.915,00	83.555,00
43	Lidokain comp inj Komb.	Ampul	13	1.848,00	24.024,00
44	Loperamid	Tablet	20	186,00	3.720,00
45	Magnesium Sulfat Inj (iv) 40 % -25 ml	Ampul	2	5.661,00	11.322,00
46	Magnesium Sulfat Inj (iv) 40 % -25 ml	Ampul	31	5.661,00	175.491,00
47	Magnesium Sulpat inj (iv) 20%-25 ml	Ampul	14	4.973,00	69.622,00
48	Mantox	Ampul	3	132.504,00	397.512,00
49	Metil Ergometrin Inj 0,200 Mg/1ml	Ampul	22	2.150,00	47.300,00
50	MR @10 ds	Dosis/Vial	818	152.600,00	124.826.800,00
51	NaCl	Kolf	1	7.673,00	7.673,00
52	Nistatin 500.000 IU tablet salut	Tablet	330	1.943,00	641.190,00
53	OMEPRAZOL INJ	vial	20	8.980,00	179.600,00
54	OMEPRAZOL INJ	vial	5	5.550,00	27.750,00
55	Polio @10 ds	Dosis/Vial	197	19.540,00	3.849.380,00
56	Primaquin 15 Mg	Tablet	72	235,00	16.920,00
57	Propil Thio Urasil 100 mg tablet	Kolf	650	862,00	560.300,00
58	Ranitidin	Tablet	30	153,00	4.590,00
59	Ranitidin tab 150 mg	Tablet	330	153,18	50.549,40
60	Retinol Kapsul Lunak 200.000 IU	Kapsul	698	581,00	405.538,00
61	Ringer Laktat	Kolf	2	8.498,00	16.996,00
62	Salep 2 - 4 Kombinasi	Set	6	3.996,00	23.976,00
63	Spuit 1 cc	Pcs	6	2.107,00	12.642,00
64	Spuit 3 cc	Pcs	6	1.996,00	11.976,00
65	Tablet Tambah Darah Kombinasi	Tablet	76.900	372,00	28.606.800,00
66	Tuberkulin	vial	1	132.504,00	132.504,00
67	Xpert HBV	Test	20	410.246,00	8.204.920,00
68	Zink	Tablet	1.287	191,00	245.817,00
	Jumlah I		**87.884**		**175.717.490,24**

II. RSUD KOL. ABUNDJANI (dalam rupiah)

No.	Uraian Persediaan	Kuantitas		Nilai	
		Satuan	Jumlah	Harga Satuan	Jumlah
1	2	3	4	5	6=4*5
1	Chlorpromazine 100 mg	Tab	50	833,00	41.650,00
2	Dopamine 200 mg/5mL Injeksi	Ampul	5	8.325,00	41.625,00
3	ETT Spiral 3.5	Pcs	2	572.537,00	1.145.074,00
4	Gliquidon 30 mg	Tab	1.500	1.050,00	1.575.000,00
5	Guedel No 2	Pcs	14	14.000,00	196.000,00
6	Hidrocortison Salep	Tube	64	2.870,00	183.680,00
7	Methyl Ergometrin 0.125 mg	Tab	90	1.593,00	143.370,00
8	Protefen Supp	Sup	4	7.011,00	28.044,00
	Jumlah II		**1.729**		**3.354.443,00**

III. DINAS PENGENDALIAN PENDUDUK DAN KELUARGA BERENCANA (dalam rupiah)

No.	Uraian Persediaan	Kuantitas		Nilai	
		Satuan	Jumlah	Harga Satuan	Jumlah
1	2	3	4	5	6=4*5
1	Asam Mefenamat 500mg	Strip	142	2.160,00	306.720,00
2	Kapas Pembalut	Buah	6	13.400,00	80.400,00
	Jumlah III		**148**		**387.120,00**

IV. DINAS KETAHANAN PANGAN

No.	Uraian Persediaan	Kuantitas		Nilai	
		Satuan	Jumlah	Harga Satuan	Jumlah
1	2	3	4	5	6=4*5
1	Smart Timbal (pb)	Kotak	1	8.440.000,00	8.440.000,00
2	Pesticida	Kotak	1	15.140.000,00	15.140.000,00
3	Formalin	Kotak	1	8.380.000,00	8.380.000,00
	Jumlah IV		**3**		**31.960.000,00**

Total (I+II+III+IV)	**89.764**	**211.419.053,24**

214.966.413,24

Lampiran 18c

PEMERINTAH KABUPATEN MERANGIN
RINCIAN PENGHAPUSAN OBAT KADALUARSA PER 31 DESEMBER 2025

DINAS KESEHATAN (dalam rupiah)

No.	Uraian Persediaan	Kuantitas		Nilai	
		Satuan	Jumlah	Harga Satuan	Jumlah
1	2	3	4	5	6=4*5
A.	**Obat Kadaluarsa Tahun 2023**				
1	Abocath 20	set	1.101	840,00	924.840,00
2	Abocath 22	Set	90	948,00	85.320,00
3	Abocath 24	Set	300	1.067,00	320.100,00
4	Acetylcystein Kapsul 200 mg	Kapsul	8.723	427,00	3.724.721,00
5	Acetylcystein Kapsul 200 mg	Kapsul	14.339	310,00	4.445.090,00
6	Acycklovir 200 mg	Tablet	679	105,00	71.295,00
7	Acycklovir 400 mg	Tablet	7.716	96,00	740.736,00
8	Acycklovir Cream	Tube	519	2.789,00	1.447.491,00
9	Acycklovir Cream	Tube	5	5.106,00	25.530,00
10	Air Raksa Dental Use	Botol	2.305	117,00	269.685,00
11	Alat Suntik Sekali Pakai 1 ml	Pcs	129	3.737,00	482.073,00
12	Alat suntik Sekali Pakai 10 ml	Pcs	14.183	194,00	2.751.502,00
13	Alat Suntik Sekali Pakai 5 ml	Pcs	477	5.100,00	2.432.700,00
14	Albendazol Tab 400 mg	Tablet	7.164	262,00	1.876.968,00
15	Alkohol Swap	Kotak	363	2.121,00	769.923,00
16	Alopurinol Tab 100 mg	Tablet	2.730	300,00	819.000,00
17	ALOpurinol Tab 300 mg	Tablet	1	1.662,00	1.662,00
18	Ambroxol Syrup	Botol	51	27.782,00	1.416.882,00
19	Ambroxol Tab	Tablet	881	4.721,00	4.159.201,00
20	Aminofilina Inj 24 mg/ml -10 ml	Ampul	4.118	182,00	749.476,00
21	Aminofilina Tablet 200 mg	Tablet	12	904,00	10.848,00
22	Aminofilina Tablet 200 mg	Tablet	200	96,00	19.200,00
23	Amitriptilina HCl 25 mg	Tablet	239	2.860,00	683.540,00
24	Amlodipin 10 mg	Tablet	11	18.000,00	198.000,00
25	Amoksisilin Kap 500 mg	Kapsul	6.500	110,00	715.000,00
26	Amoksisilina Syrup Kering 250 mg/5ml	Botol	2.000	105,00	210.000,00
27	Amoksisilina Syrup Kering 250 mg/5ml	Botol	19	3.737,00	71.003,00
28	Antasida Syrup	Botol	11	15.300,00	168.300,00
29	Antibakteri Doen Salap Kombinasi	Tube	54	1.340,00	72.360,00
30	Antifungi Doen Salep (Whitefield).	Tube	218	8.420,00	1.835.560,00
31	Antiparkinson Doen Tablet kombinasi	Tablet	20	1.152,00	23.040,00
32	Aqua 500 ml	Botol	11.849	160,00	1.895.840,00
33	Asam Ascorbat Tablet (Vit.C) 50 mg	Tablet	8	349.660,00	2.797.280,00
34	Asam Ascorbat Tablet (Vit.C) 250 mg	Tablet	40	236,00	9.440,00
35	Asam Ascorbat Tablet (Vit.C) 50 mg	Tablet	10	110,00	1.100,00
36	Asam Asetat 6 %	Botol	1.469	1.822,00	2.676.518,00
37	Asam Folat Tab 1 mg	Tablet	32.740	269,00	8.807.060,00
38	Asam Klorida 0,1%	Botol	1.020	109,00	111.180,00
39	Asam Sulfosalisilat 20%	Ampul	1.110	1.152,00	1.278.720,00
40	Asam Traneksanat 250 mg Inj	Ampul	2.450	100,00	245.000,00
41	AsamTraneksanat 500 mg	Tablet	118	48,00	5.664,00
42	Asetosal Tablet 100 mg	Tablet	1.313	6.298,00	8.269.274,00
43	Asetosal Tablet 500 mg	Tablet	125	9.900,00	1.237.500,00
44	Atapulgit Tablet 600 mg	Tablet	476	350,00	166.600,00
45	Becefort Syrup	Botol	126	17.500,00	2.205.000,00
46	Betahistin Tablet 24 mg	Tablet	6.065	158,00	958.270,00
47	Betametason Krim 0,1 %	Tube	4.424	737,00	3.260.488,00
48	Betametason Krim 0,1 %	Tube	9	39,00	351,00
49	Betazon N krim	Tube	158	1.740,00	274.920,00
50	Bisacodil Supp	Supp	75	180,00	13.500,00
51	Bromhexin Tablet	Tablet	1.688	3.300,00	5.570.400,00
52	Burnazin 35 mg	Tube	1.752	6.270,00	10.985.040,00
53	Captopril Tablet 25 mg	Tablet	5.604	781,00	4.376.724,00
54	Cat Gut / Benang Bedah no. 2/0-3/0	Pcs	3.296	82,00	270.272,00
55	Cefotaxim Inj	Ampul	2	4.571,00	9.142,00
56	Cetirizin Syrup	Botol	12.284	274,00	3.365.816,00
57	Cetirizin Tablet	Botol	140	2.973,00	416.220,00
58	Cetirizin Syrup	Tablet	5	101,00	505,00
59	Cianokobalamin Tab 50 mcg	Tablet	2.371	202,00	478.942,00
60	Cianokobalamin Inj 500 mcg	Ampul	236	1.065,00	251.340,00

No.	Uraian Persediaan	Kuantitas		Nilai	
		Satuan	Jumlah	Harga Satuan	Jumlah
1	2	3	4	5	6=4*5
61	Ciproploksasin Tablet 500 mg	Tablet	27.394	247,00	6.766.318,00
62	Clopidogrel	Tablet	580	7.500,00	4.350.000,00
63	Cuticel	Set	831	6.900,00	5.733.900,00
64	Dapson Tablet 100 mg	Tablet	57.625	232,00	13.369.000,00
65	Dapson Tablet 100 mg	Tablet	2	232,00	464,00
66	Deksametason Inj 5 mg/ml -1ml	Ampul	3.276	55,00	180.180,00
67	Deksametason Inj 5 mg/ml -1ml	Ampul	28	1.152,00	32.256,00
68	Deksametason Tablet 0,5 mg	Tablet	1.404	59,00	82.836,00
69	Deksametason Tablet 0,5 mg	Tablet	8.980	160,00	1.436.800,00
70	Dekstrans 70- lar Infus 6 % Steril	Kolf	25.160	163,00	4.101.080,00
71	Dekstrometorfan Hbr Tablet 15 mg	Tablet	81	2.475,00	200.475,00
72	Dektrometropan Hbr syrup	Botol	2.150	108,00	232.200,00
73	Denti Condisioner	Tablet	800	440,00	352.000,00
74	Dextrofen syrup	Botol	1.250	6.064,00	7.580.000,00
75	Dextrofen sirup	Dus	104	14.322,00	1.489.488,00
76	Diazepam Inj 5 mg / ml-2 ml	Ampul	974	6.396,00	6.229.704,00
77	Digoksin Tab 0.25 mg	Tablet	1.280	190,00	243.200,00
78	Doxycycline 100 mg	Tablet	5.859	63,00	369.117,00
79	Erytromicine Syrup	Botol	2.287	231,00	528.297,00
80	Erytromisin Kapsul 500 mg	Kapsul	15	10.456,00	156.840,00
81	Etanol 70% 1000 ml	Botol	5	1.045,00	5.225,00
82	Etil Klorida Semprot	Botol	1.540	320,00	492.800,00
83	Feneterolhidromide 100 MCG/FUFF	Botol	46	10.901,00	501.446,00
84	Fenitoin Natrium Injeksi 50 mg mg/ml	Ampul	130	25,00	3.250,00
85	Fenobarbital Tablet 100 mg	Tablet	4.299	155,00	666.345,00
86	Fenobarbital Tablet 30 mg	Tablet	751	71,00	53.321,00
87	Fitomenadion Inj 10 mg/ml-1ml	Ampul	3.006	211,00	634.266,00
88	Fitomenadion Tab Salut 10 mg	Tablet	415	2.364,00	981.060,00
89	Fluor Tablet	Tablet	29.212	125,00	3.651.500,00
90	Gameksan Emulsi 1 %	Botol	77	150.000,00	11.550.000,00
91	Garam Oralit 200 ml air	Sachet	30	336.499,00	10.094.970,00
92	Gc Gold Label 9 Extra	Tablet	15	637.699,00	9.565.485,00
93	Gentamisin Salap Mata	Tube	33	70.900,00	2.339.700,00
94	Gentamisin Tetes Mata	Tube	8.713	847,00	7.379.911,00
95	Geriavita Tablet	Tablet	240	3.328,00	798.720,00
96	Glibenklamida Tab 5 mg	Tablet	716	3.796,00	2.717.936,00
97	Gliserin	Botol	10	419.999,00	4.199.990,00
98	Glukosa Kalsikus	Tablet	4.036	221,00	891.956,00
99	Glukosa lar Iinfus 10 % Steril	Kolf	4.763	2.992,00	14.250.896,00
100	Griseofulvin Tab 125 mg Micrinized	Tablet	1.065	70,00	74.550,00
101	Guafenesin Tablet 100 mg	Tablet	14	6.410,00	89.740,00
102	Haloperidol Tablet 1,5 mg	Tablet	462	630,00	291.060,00
103	Hand Scoon	Kotak	7.840	830,00	6.507.200,00
104	Hand Scoon MRB	Kotak	25	377.990,00	9.449.750,00
105	Hand Scoon Panjang	Kotak	1.834	10.670,00	19.568.780,00
106	Hemaford	Tube	1.030	2.600,00	2.678.000,00
107	Hepagard	Ampul	8.941	1.199,00	10.720.259,00
108	Herbacold	Tablet	74	1.110,00	82.140,00
109	Hidrokortison Krim 2.5 %	Tube	2.880	250,00	720.000,00
110	Ibuprofen Syrup	Botol	4.547	149,00	677.503,00
111	Ibuprofen tablet 200 mg	Tablet	230	108,00	24.840,00
112	Ibuprofen tablet 400 mg	Tablet	90	440,00	39.600,00
113	Infus Set Anak	Pcs	6.273	302,00	1.894.446,00
114	Infus Set Dewasa	Pcs	2.665	129,00	343.785,00
115	Iodiol Kapsul Lunak	Kapsul	170	17.993,00	3.058.810,00
116	Isosorbid Dinitrat Sublingual Tablet 5 mg	Tablet	156.400	77,00	12.042.800,00
117	Jarum Jahit (bedah) No. 9 s/d 14	Set	15.012	235,00	3.527.820,00
118	Kalium Permanganat Serbuk	Botol	136	6.480,00	881.280,00
119	Kalsium Hidroksida Pasta	Tube	477	405,00	193.185,00
120	Kalsium Laktat Tablet 500 mg	Tablet	3.200	80,00	256.000,00
121	Kasa 3 M X 10 CM	Pcs	17.796	543,00	9.663.228,00
122	Kasa Pembalut 2 x 80	ROL	3.072	7.150,00	21.964.800,00
123	Kasa Pembalut 40 x 80	ROL	2.152	63,00	135.576,00
124	Kasa Pembalut Hidropil 10 x 10 cm	Pcs	7	1.449,00	10.143,00
125	Kasa Pembalut Hidropil 6 x 6 cm	Bungkus	29	4.620,00	133.980,00
126	Ketokonazol Krim	Tablet	3	2.518,00	7.554,00

No.	Uraian Persediaan	Kuantitas		Nilai	
		Satuan	Jumlah	Harga Satuan	Jumlah
1	2	3	4	5	6=4*5
127	Klafazimin Kap 100 mg/ml	Kapsul	12	130.999,00	1.571.988,00
128	Kloramfenikol Salap Kulit	Tube	1.094	1.065,00	1.165.110,00
129	Klorpromazin HCl 25 mg/ml-1ml	Tablet	679.857	372,00	252.906.804,00
130	Klorpropamida Tab 100 mg	Tablet	64.758	540,00	34.969.320,00
131	Kodein HCl Tab 10 mg	Tablet	14.737	323,00	4.760.051,00
132	Koh Sol	Ampul	1.602	3.199,00	5.124.798,00
133	Komb.Piremetamin 2 mg + Sulfadoksin 500 mg	Tablet	21.110	86,00	1.815.460,00
134	Kotrimoksazol Pediatrik 120 mg	Tablet	31.562	87,00	2.745.894,00
135	Kotrimoksazol Pediatrik 120 mg	Botol	21	211,00	4.431,00
136	Kuinina HCl Inj 25 %-2ml	Ampul	18.238	123,00	2.243.274,00
137	lanzoprazole tab	Tablet	1.900	850,00	1.615.000,00
138	Lar HCL	Botol	328	7.030,00	2.305.840,00
139	Larotadin Tablet 10 MG	Tablet	500	8.050,00	4.025.000,00
140	Lart Fochet	Pcs	118	14.625,00	1.725.750,00
141	Lart Reessecker	Botol	220	236,00	51.920,00
142	Larutan Benedit	Botol	2.800	399,00	1.117.200,00
143	Larutan Etanol	Botol	22	6.600,00	145.200,00
144	Larutan Giemsa Stain	Botol	178	263,00	46.814,00
145	Larutan Karbol Fuksin	Botol	1.703	94,00	160.082,00
146	Larutan Metilen Biru	Botol	57.020	53,00	3.022.060,00
147	Larutan Turk	Botol	10.881	211,00	2.295.891,00
148	LidokainIDOKAIN Spray	Botol	1.363	1.372,00	1.870.036,00
149	Lidokain comp inj Komb.	Ampul	22	8.710,00	191.620,00
150	Livron B Plek	Tablet	60	151,00	9.060,00
151	Magnesium Sulpat Inj (iv) 20%-25 ml	Kolf	410	109,00	44.690,00
152	Masker Ear Loop	Kotak	9.024	132,00	1.191.168,00
153	Masker Ties On	Kotak	1.035	64,00	66.240,00
154	Mebendazol syrup 100 mg/5 ml	Botol	6.734	4.571,00	30.781.114,00
155	Mebendazol Tab 100 mg	Tablet	1.050	101,00	106.050,00
156	Metanol	Botol	797	8.420,00	6.710.740,00
157	Metformin 500 mg	Tablet	1.945	264,00	513.480,00
158	Methiosoprinol	Botol	6	14.250,00	85.500,00
159	Metil Ergometrin Inj 0,200mg/1 ml	Ampul	73	7.893,00	576.189,00
160	Metil Ergometrin Tab. 0.125 mg	Tablet	13.300	982,00	13.060.600,00
161	Metil Ergometrin Tab. 0.125 mg	Tablet	130	236,00	30.680,00
162	Metil Prednisolon 4 mg	Tablet	460	3.685,00	1.695.100,00
163	Metoklorpamid Inj	Box	145	20.250,00	2.936.250,00
164	Metoklorpamid Inj	Ampul	10	4.158,00	41.580,00
165	Methoklorpamida 10 mg	Tablet	1.343	510,00	684.930,00
166	Meylon	Kolf	202	2.776,00	560.752,00
167	Multivitamin Anak syrup	Botol	91	2.518,00	229.138,00
168	Multivitamin Plus Mineral	Tablet	760	260,00	197.600,00
169	Mummifying Pasta	Botol	173	5.201,00	899.773,00
170	Natrium Diklofenat 50 mg	Box	3	141.900,00	425.700,00
171	Natrium Diklofenat 50 mg	Tablet	4.027	136,00	547.672,00
172	Natrium Diklofenat 25 mg	Tablet	90	141,00	12.690,00
173	Natrium Klorida Lar Inf 0,9% Steril	Kolf	3	6.410,00	19.230,00
174	Natrium Thio Sulpat Inj 25%-10ml	Ampul	1.985	385,00	764.225,00
175	Nistatin 100.000 IU /G Tab Vagina	Tablet	622	106,00	65.932,00
176	Nistatin 500.000 IU Tablet Salut	Tablet	12.370	4.158,00	51.434.460,00
177	Obat Batuk Hitam (OBH)	Botol	4	3.585,00	14.340,00
178	Oksitetrasiklin Salep Mata 1%	Tube	226	6.510,00	1.471.260,00
179	Omeprazol Inj	Ampul	90	136,00	12.240,00
180	Omeprazol	Box	30	3.986,00	119.580,00
181	Omeprazol Tablet	Tablet	370	560,00	207.200,00
182	Papaverin 40 mg	Tablet	260	6.981,00	1.815.060,00
183	Paper Tape 5.0 cm x 9.14 m	Kotak	1.269	1.345,00	1.706.805,00
184	Paracetamol Infus	Botol	1.587	10.778,00	17.104.686,00
185	Paraformaldehide 1 gram	Tablet	1.721	114,00	196.194,00
186	Parasetamol Drop 15 ml	Botol	204	1.155,00	235.620,00
187	Parasetamol Tablet 100 mg	Tablet	1.936	111,00	214.896,00
188	Parasetamol Tablet 500 mg	Tablet	20.880	302,00	6.305.760,00
189	Pehacain Inj	Ampul	1.372	150,00	205.800,00
190	Pehapral	Tablet	101	4.339,00	438.239,00
191	Permetrin Krim	Tube	1.560	47,00	73.320,00
192	Permetrin Krim	Tube	30	47,00	1.410,00

No.	Uraian Persediaan	Kuantitas		Nilai	
		Satuan	Jumlah	Harga Satuan	Jumlah
1	2	3	4	5	6=4*5
193	Pethidin hcl Injeksi 50 mg/ml - 2 ml	Ampul	6.465	860,00	5.559.900,00
194	Piridoksin HCl Tab 10 mg	Tablet	272	6.325,00	1.720.400,00
195	Piroksikam Tablet 20 mg	Tablet	50.080	551,00	27.594.080,00
196	Plaster 5 Yard x 2 Inchi	buah	572	7.673,00	4.388.956,00
197	Plaster Merah (leukoples) 7,5 x 4,5 m	buah	2	21.410,00	42.820,00
198	Poli Kateter no. 14	set	2	13.020,00	26.040,00
199	Polikresulen / Aptil	Botol	100	940,00	94.000,00
200	Polipeptida Komb Doen	Tablet	570	3.620,00	2.063.400,00
201	Prednison Tablet 5 mg	Tablet	450	133,00	59.850,00
202	Propranolol Tablet 40 mg	Box	88	4.283,00	376.904,00
203	Propranolol Tablet 40 mg	Tablet	60	85,00	5.100,00
204	Rabies Imuneglobulin (HUMAN) 150 IU/ML	Ampul	280	2.480,00	694.400,00
205	Ranitidin Inj	Ampul	300	1.548,00	464.400,00
206	Ranitidin	Ampul	20	1.188,00	23.760,00
207	Ranitidin tab 150 mg	Tablet	40	374,00	14.960,00
208	Reserpin 0,1 mg tabler	Tube	53	11.825,00	626.725,00
209	Retinol Kapsul Lunak 100.000 IU	Botol	3	12.650,00	37.950,00
210	Retinol Kapsul Lunak 200.000 IU	Botol	3	2.810,00	8.430,00
211	Rifampisin Kapsul 450 mg	Kapsul	533	230,00	122.590,00
212	Rifampisin Kaplet 600 mg	Kapsul	11.830	62,00	733.460,00
213	Ringer Laktat Infus Steril	Kolf	71	500,00	35.500,00
214	Ringer Laktat Infus Steril	Dus	19	7.150,00	135.850,00
215	Risonat Tablet	Tablet	330	226,00	74.580,00
216	Risperidon Tablet	Tablet	370	110,00	40.700,00
217	Salbulin	Botol	2.030	3.061,00	6.213.830,00
218	Salbutamol Tablet 2mg	Tablet	64.000	473,00	30.272.000,00
219	Salisil Spiritus 10 %	Botol	11	11.350,00	124.850,00
220	Salisill Bedak 2%	Botol	39	2.973,00	115.947,00
221	Sefadroksil Syrup Kering	Botol	41	12.675,00	519.675,00
222	Serum Anti Bisa Ular Polipalen Inj 5 ml (ABU II)	vial	2.594	902,00	2.339.788,00
223	Serum Anti bisa Ular Polipalen Inj 50 ml (ABU I)	Box	99	12.696,00	1.256.904,00
224	Serum Anti bisa Ular Polipalen Inj 50 ml (ABU I)	vial	3	512.204,00	1.536.612,00
225	Serum Antitetanus Inj 1500 IU/ampul (ATS)	Box	106	158.950,00	16.848.700,00
226	Serum Antitetanus Inj 20.000 IU/vial (ATS)	Box	91	147.950,00	13.463.450,00
227	Serum Antitetanus Inj 20.000 IU/vial (ATS)	Box	2	130.999,00	261.998,00
228	Silver Amalgam Serbuk 65 - 70%	Sachet	6	14.465,00	86.790,00
229	Simvastatin 10 mg	Tablet	410	110,00	45.100,00
230	Stik Asam Urat Benecek	Botol	147	5.198,00	764.106,00
231	Stik Glukosa	Botol	11	86,00	946,00
232	Stik Glukosa Benecek	Botol	24	83.190,00	1.996.560,00
233	Stik Kolesterol	Botol	487	1.333,00	649.171,00
234	Stik Kolesterol Benecek	Botol	130	207,00	26.910,00
235	Streptomisin SO4 Inj 1000 mg/ Vial	vial	7	177.216,00	1.240.512,00
236	Streptomisin SO4 Inj 1500 mg/ Vial	vial	105	137,00	14.385,00
237	Sulfadiazin Silver	Tube	1	30.100,00	30.100,00
238	Sulpadimidin Tablet 500 mg	Tablet	1	20.700,00	20.700,00
239	Sulpasetamida Tetes Mata 15%	Tube	10.159	1.664,85	16.913.170,00
240	Suspensi Seng Insulin Inj. 40 iu/ml	vial	1.575	3.322,00	5.232.150,00
241	Temporary Stoping Fletcher dan Cairan	Sachet	247.259	110,00	27.198.490,00
242	Tes Narkoba	set	156	3.990,00	622.440,00
243	Tetrasiklin HCl Kap. 250 mg	Kapsul	128	3.549,00	454.272,00
244	Tiopental Na Serbuk Inj 1000 mg/amp	Ampul	24.192	273,00	6.604.416,00
245	Urin Bag	set	328	245.960,00	80.674.880,00
246	Wing Nidle 18 - 21	set	835	3.116,00	2.601.860,00
247	Yodium Povidon Lart 10%m 300 ml	Botol	470	32.120,00	15.096.400,00
248	Zink Syrup	Botol	8.495	729,00	6.192.855,00
249	Zink Tab	Tablet	1.015	430,00	436.450,00
	Jumlah (A)				**1.075.202.581,00**

No.	Uraian Persediaan	Kuantitas		Nilai	
		Satuan	Jumlah	Harga Satuan	Jumlah
1	2	3	4	5	6=4*5
B.	**Obat Kadaluarsa Tahun 2024**				
1	Abocath 20	set	1	8.000,00	8.000,00
2	Abocath 21	set	9	8.000,00	72.000,00
3	Acetylcystein Kapsul 200 mg	Kapsul	60.720	310,00	18.823.200,00
4	Acycklovir 400 mg	Tablet	20	999,00	19.980,00
5	Acycklovir 400 mg	Tablet	700	999,00	699.300,00
6	Alat Suntik Sekali Pakai 3 ml	Pcs	100	1.000,00	100.000,00
7	Alat Suntik Sekali Pakai 5 ml	Pcs	24	1.100,00	26.400,00
8	Alopurinol Tab 100 mg	Tablet	170	88,00	14.960,00
9	Alopurinol Tab 100 mg	Tablet	960	88,00	84.480,00
10	ALOpurinol Tab 300 mg	Tablet	100	202,00	20.200,00
11	Aminofilina Inj 24 mg/ml -10 ml	Ampul	249	2.628,00	654.372,00
12	Aminofilina Inj 24 mg/ml -10 ml	Ampul	1	2.628,00	2.628,00
13	Amlodipin 10 mg	Tablet	300	72,00	21.600,00
14	Amlodipin 10 mg	Tablet	1.977	72,00	142.344,00
15	Amlodipin 5 mg	Tablet	310	53,00	16.430,00
16	Amlodipin 5 mg	Tablet	622	53,00	32.966,00
17	Amoksisilin Kap 500 mg	Kapsul	110	213,00	23.430,00
18	Amoksisilina Kap 250 mg	Kapsul	70	194,00	13.580,00
19	Anti Hemmoroid Suppositoria	Supp	110	3.280,00	360.800,00
20	Anti Hemmoroid Suppositoria	Supp	150	3.280,00	492.000,00
21	Aqua Pro Injeksi Steril	Kolf	144	2.674,00	385.056,00
22	Asam Folat Tab 1 mg	Tablet	160	59,00	9.440,00
23	Asam Folat Tab 1 mg	Tablet	420	59,00	24.780,00
24	Asam Mefenamat Tablet 500 mg	Tablet	680	112,00	76.160,00
25	Asam Mefenamat Tablet 500 mg	Tablet	815	112,00	91.280,00
26	Atropin Sulpat Inj 0,25 mg / ml - 1 ml	Ampul	78	1.718,00	134.004,00
27	Atropin Sulpat Inj 0,25 mg / ml - 1 ml	Ampul	25	1.718,00	42.950,00
28	Captopril Tablet 25 mg	Tablet	694	76,00	52.744,00
29	Captopril Tablet 25 mg	tablet	1.235	76,00	93.860,00
30	Cianokobalamin Tab 50 mcg	Tablet	1.535	45,00	69.075,00
31	Cianokobalamin Tab 50 mcg	Tablet	1.032	45,00	46.440,00
32	Difenhidramin Inj 10 mg/ml-1ml	Ampul	96	833,00	79.968,00
33	Doxycycline 100 mg	Tablet	170	289,00	49.130,00
34	Erytromisin Kapsul 500 mg	Kapsul	1.620	2.220,00	3.596.400,00
35	Erytromisin Kapsul 500 mg	Kapsul	200	2.220,00	444.000,00
36	Erytromisin Syrup	Botol	33	7.893,00	260.469,00
37	Fenol Gliserol Tts Telinga 10 %	Botol	59	3.300,00	194.700,00
38	Fitomenadion Tab Salut 10 mg	Tablet	10	788,00	7.880,00
39	Fitomenadion Tab Salut 10 mg	Tablet	15	788,00	11.820,00
40	Fitomenadion Inj 10 mg/ml-1ml	Ampul	80	894,00	71.520,00
41	Furosemida Tablet 40 mg	Tablet	110	104,00	11.440,00
42	Furosemid Inj 10 MG/ML	Ampul	14	2.625,00	36.750,00
43	Gentamisin Inj	Ampul	3	3.386,00	10.158,00
44	Gentamisin Inj	Ampul	21	3.386,00	71.106,00
45	Geriavita Tablet	Tablet	310	3.774,00	1.169.940,00
46	Glibenklamida Tab 5 mg	Tablet	100	87,00	8.700,00
47	Glukosa lar Infus 5 % Steril	Kolf	10	6.627,00	66.270,00
48	Glukosa lar Infus 5 % Steril	Kolf	1	6.627,00	6.627,00
49	Golongan Darah	Botol	121	519.000,00	62.799.000,00
50	Griseofulvin Tab 125 mg Micrinized	Tablet	355	210,00	74.550,00
51	Griseofulvin Tab 125 mg Micrinized	Tablet	270	210,00	56.700,00
52	Herbacold	Tablet	243	2.521,00	612.603,00
53	Herbacold	Tablet	298	2.521,00	751.258,00
54	Infus Set Anak	Kotak	34	6.600,00	224.400,00
55	Infus Set Anak	Kotak	46	6.600,00	303.600,00
56	Kalsium Laktat Tablet 500 mg	Tablet	680	60,00	40.800,00
57	Kalsium Laktat Tablet 500 mg	Tablet	610	60,00	36.600,00
58	Klorampenicol Syrup	Botol	9	201,00	1.809,00
59	Kloramfenikol Kap 250 mg	Kapsul	190	700,00	133.000,00
60	Kloramfenikol tetes telinga 3 %	Tube	4	12.000,00	48.000,00
61	Klorfeniramini Maleas Tablet 4 mg	Tablet	80	175,00	14.000,00
62	Kotrimoksazol Suspensi	Botol	11	2.119,00	23.309,00
63	Kotrimoksazol Suspensi	Botol	5	2.119,00	10.595,00
64	Kotrimoksazol tab Komb. 480 mg	Tablet	426	125,00	53.250,00
65	Magnesium Sulfat Inj (iv) 40 % -25 ml	Kolf	36	4.290,00	154.440,00

No.	Uraian Persediaan	Kuantitas		Nilai	
		Satuan	Jumlah	Harga Satuan	Jumlah
1	2	3	4	5	6=4*5
66	Magnesium Sulfat Inj (iv) 40 % -25 ml	Kolf	61	4.290,00	261.690,00
67	Magnesium Sulpat Inj (iv) 20%-25 ml	Kolf	20	3.760,00	75.200,00
68	Magnesium Sulpat Inj (iv) 20%-25 ml	Kolf	36	3.760,00	135.360,00
69	Metformin 500 mg	Tablet	4.002	78,00	312.156,00
70	Metformin 500 mg	Tablet	4.309	78,00	336.102,00
71	Metil Ergometrin Inj 0,200mg/1 ml	Ampul	47	1.023,00	48.081,00
72	Metil Ergometrin Inj 0,200mg/1 ml	Ampul	113	1.023,00	115.599,00
73	Metoklorpamid Drop	Botol	21.400	1.778,00	38.049.200,00
74	Multivitamin Anak syrup	Botol	1	22.600,00	22.600,00
75	Nipedipin Tablet	Tablet	27	3.986,00	107.622,00
76	Nistatin 100.000 IU /G Tab Vagina	Tablet	21	555,00	11.655,00
77	Nistatin 100.000 IU /G Tab Vagina	Tablet	10	555,00	5.550,00
78	Norefineprina Bitartrat inj 0,1 %- 1 ml	Ampul	300	1.604,00	481.200,00
79	Norefineprina Bitartrat inj 0,1 %- 1 ml	Ampul	61	1.604,00	97.844,00
80	Oksitetrasiklin Salep Kulit 3%	Tube	25	2.886,00	72.150,00
81	Oksitetrasiklin Salep Kulit 3%	Tube	2	2.886,00	5.772,00
82	Oksitoksin Inj 10 IU/ml - ml	Ampul	44	1.126,00	49.544,00
83	Oksitoksin Inj 10 IU/ml - ml	Ampul	437	1.126,00	492.062,00
84	Omeprazol Inj	Ampul	4	5.395,00	21.580,00
85	Pehapral	Tablet	70	1.387,00	97.090,00
86	Piridoksin HCl Tab 10 mg	Tablet	1.298	72,00	93.456,00
87	Piridoksin HCl Tab 10 mg	Tablet	760	72,00	54.720,00
88	Salep 2 - 4 Kombinasi	Botol	6	63,00	378,00
89	Salbutamol 4 mg	Tablet	527	65,00	34.255,00
90	Salbutamol Tablet 2mg	Tablet	340	50,00	17.000,00
91	Salbutamol Tablet 2mg	Tablet	417	50,00	20.850,00
92	Simvastatin 10 mg	Tablet	250	69,00	17.250,00
93	Simvastatin 10 mg	Tablet	115	69,00	7.935,00
94	Simvastatin 20 mg	Tablet	90	151,00	13.590,00
95	Simvastatin 20 mg	Tablet	1.120	151,00	169.120,00
96	Thiamin HCl Inj 100 mg /ml-1ml	Vial	41.170	430,00	17.703.100,00
97	Thiamin HCl Tab 50 mg	Tablet	7.437	86,00	639.582,00
98	Urin Bag	set	27	6.800,00	183.600,00
99	Vitamin B Kompleks	Tablet	1.025	123,00	126.075,00
	Jumlah (B)				**153.968.219,00**

No.	Uraian Persediaan	Kuantitas		Nilai	
		Satuan	Jumlah	Harga Satuan	Jumlah
1	2	3	4	5	6=4*5
C.	**Obat Kadaluarsa Tahun 2025**				
1	Antifungi DOEN Salep (Whitefield).	Pot	39	4.540,00	177.060,00
2	Arkan Medical One Step	test	100	7.273,33	727.333,00
3	Chlorpheniramine maleate	Tablet	200	70,00	14.000,00
4	Dextrofen sirup	Botol	2	14.322,00	28.644,00
5	Dolutegravir 50mg	Tablet	4	141.360,00	565.440,00
6	Domperidon Susp 5mg/ 5 ml	Botol	103	7.000,00	721.000,00
7	Fitomenadion salut 10 mg	Tablet	200	788,00	157.600,00
8	Fluconazol 150mg	Kapsul	100	7.999,00	799.900,00
9	Garam Oralit	Sachet	14.400	475,00	6.840.000,00
10	Garam Oralit	Sachet	28	615,00	17.220,00
11	Haloperodol Decanoaten Inj	Ampul	61	109.000,00	6.649.000,00
12	Kotrimoksazol suspensi	Botol	5	2.119,00	10.595,00
13	Kotrimoksazol tab Komb. 480 mg	Tablet	400	125,00	50.000,00
14	levofloxacin 250mg	Tablet	440	600,00	264.000,00
15	Lopinavir/Ritonavir 200/50mg	Tablet	4	823.560,00	3.294.240,00
16	Magnesium Sulfat Inj (iv) 40 % -25 ml	Ampul	3	4.290,00	12.870,00
17	Mgso4 40 %	Ampul	6	4.290,00	25.740,00
18	Moxifloxacin 400mg	Tablet	114	3.369,00	384.066,00
19	Moxifloxacin 400mg	Tablet	50	4.400,00	220.000,00
20	Pyrazinamide 500mg	Tablet	892	230,00	205.160,00
21	Pyridoxine 50mg	Tablet	204	395,00	80.580,00
22	Rapid HBsAg	test	1.725	4.500,00	7.762.500,00
23	Rapid Tes HIV 1 (Virocheck)	test	150	7.012,50	1.051.875,00
24	RDT Combo Malaria	test	300	10.051,00	3.015.300,00
25	Reagen Sipilis (Trepocheck Sipilis)	test	200	4.385,00	877.000,00
26	Reagen ZN	paket	17	178.500,00	3.034.500,00
27	Salep whitfield	pot	49	5.800,00	284.200,00
28	TDF (300)/3TC(300)	Tablet	10	106.560,00	1.065.600,00
29	Zink	Tablet	6.300	145,00	913.500,00
	Jumlah (C)				**39.248.923,00**
	JUMLAH		**2.228.139**		**1.268.419.723,00**

Lampiran 19

KABUPATEN MERANGIN
INVESTASI PERMANEN PEMERINTAH DAERAH
PADA BUMD PT. BANK JAMBI DAN PERUMDA AIR MINUM TIRTA MERANGIN
Per 31 Desember 2025

I. Posisi Modal Pemerintah Kabupaten Merangin pada PT. Bank Jambi

(dalam rupiah)

No.	Pemegang Saham	Per 31 Desember 2025*			Per 31 Desember 2024**		
A.	**Saham Seri A**						
	1. Pemerintah Prov. Jambi	256.594	24,27%	256.594.000.000	256.594	24,34%	256.594.000.000
	2. PT. BPD Jabar & Banten Tbk	81.700	7,73%	81.700.000.000	81.700	7,75%	81.700.000.000
	3. Pemerintah Kota Jambi	70.000	6,62%	70.000.000.000	70.000	6,64%	70.000.000.000
	4. Pemerintah Kab. Batang Hari	69.892	6,61%	69.892.000.000	69.892	6,63%	69.892.000.000
	5. Pemerintah Kab. Bungo	67.822	6,42%	67.822.000.000	67.822	6,43%	67.822.000.000
	6. Pemerintah Kota Sungai Penuh	67.500	6,39%	67.500.000.000	67.500	6,40%	67.500.000.000
	7. Pemerintah Kab. Sarolangun	65.462	6,19%	65.462.000.000	63.617	6,04%	63.617.000.000
	8. Pemerintah Kab. Tanjung Jabung Barat	65.279	6,18%	65.279.000.000	64.121	6,08%	64.121.000.000
	9. Pemerintah Kab. Tebo	61.389	5,81%	61.389.000.000	61.389	5,82%	61.389.000.000
	10. Pemerintah Kab. Tanjung Jabung Timur	61.000	5,77%	61.000.000.000	61.000	5,79%	61.000.000.000
	11. Pemerintah Kab. Kerinci	56.000	5,30%	56.000.000.000	56.000	5,31%	56.000.000.000
	12. Pemerintah Kab. Muaro Jambi	48.164	4,56%	48.164.000.000	48.164	4,57%	48.164.000.000
	13. Pemerintah Kab. Merangin	45.500	4,30%	45.500.000.000	45.500	4,32%	45.500.000.000
	Jumlah Saham Seri A :	**1.016.302**	**96,14%**	**1.016.302.000.000**	**1.013.299**	**96,13%**	**1.013.299.000.000**
B.	**Saham Seri B**						
	1. Yayasan Kesejahteraan Pegawai PT. Bank Jambi	32.000	3,03%	32.000.000.000	64.000	3,04%	32.000.000.000
	2. Koperasi Konsumen Karyawan Bank Jambi	8.750	0,83%	8.750.000.000	17.500	0,83%	8.750.000.000
	Jumlah Saham Seri B :	**40.750**	**0,83%**	**40.750.000.000**	**81.500**	**3,87%**	**40.750.000.000**
C.	**Jumlah (A+B)**	**1.057.052**	**100,00%**	**1.057.052.000.000**	**1.094.799**	**100,00%**	**1.054.049.000.000**

Sumber:
*) Laporan Keuangan PT. Bank Jambi Tahun 2025 (Audited)
**) Laporan Keuangan PT. Bank Jambi Tahun 2024 (Audited)

II. Posisi Modal Pemerintah Kabupaten Merangin pada Perumda Air Minum Tirta Merangin

IKHTISAR LAPORAN KEUANGAN
PERUSAHAAN DAERAH AIR MINUM TIRTA MERANGIN KABUPATEN MERANGIN
Per 31 Desember 2025

1. Aset, Kewajiban dan Ekuitas

No.	Uraian	Per 31 Desember 2025	Per 31 Desember 2024	Naik/(Turun)	%
	Sumber Data	Laporan Keuangan Perumda Air Minum Tirta Merangin			
	Status	*Audited*	*Audited*		
1.	Aset				
1.a	Aset Lancar	8.928.056.117,00	8.271.738.500,00	656.317.617,00	7,93
1.b	Aset Tidak Lancar	18.133.690.946,00	19.074.280.612,00	(940.589.666,00)	(4,93)
1.c	Jumlah Aset (1.a + 1.b)	27.061.747.063,00	27.346.019.112,00	(284.272.049,00)	(1,04)
2.	Liabilitas				
2.a	Liabilitas Lancar	994.775.922,00	1.536.712.889,00	(541.936.967,00)	(35,27)
2.b	Liabilitas Tidak Lancar	824.692.704,00	1.114.218.311,00	(289.525.607,00)	(25,98)
2.c	Jumlah Liabilitas (2.a + 2.b)	1.819.468.626,00	2.650.931.200,00	(831.462.574,00)	(31,36)
3.	Ekuitas				
3.a	Modal Hibah	200.000,00	200.000,00	0,00	0,00
3.b	Modal Pemerintah Daerah	36.249.211.048,00	36.249.211.048,00	0,00	0,00
3.c	Modal Pemerintah Daerah-Non Kas (Perda 12/2012)	18.301.482.627,00	18.301.482.627,00	0,00	0,00
3.d	Modal Pemerintah Pusat YBDTS	10.373.689.400,00	10.373.689.400,00	0,00	0,00
3.e	Modal Pemerintah Provinsi YBDTS	234.178.787,00	234.178.787,00	0,00	0,00
3.f	Jumlah Modal (Σ 3.a s.d. 3.e)	65.158.761.862,00	65.158.761.862,00	0,00	0,00
3.g	Penyesuaian Laba Ditahan	(40.463.673.950,00)	(38.471.131.924,00)	(1.992.542.026,00)	5,18
3.h	Laba/(Rugi) Bersih	27.302.813,00	(1.992.542.026,00)	2.019.844.839,00	(101,37)
3.i	Koreksi Laba/(Rugi)	0,00	0,00	0,00	0,00
3.j	Jumlah Ekuitas (Σ 3.f s.d. 3.i)	24.722.390.725,00	24.695.087.912,00	27.302.813,00	0,11

2. Pendapatan, Beban dan Laba/(Rugi) Bersih

No.	Uraian	Per 31 Desember 2025	Per 31 Desember 2024	Naik/(Turun)	%
	Sumber Data	Laporan Keuangan Perumda Air Minum Tirta Merangin			
	Status	*Audited*	*Audited*		
4.	Pendapatan Usaha	17.534.504.884,00	16.591.379.619,00	943.125.265,00	5,68
5.	Pendapatan Lainnya	0,00	0,00	0,00	0,00
6.	Beban Usaha	17.798.620.593,00	18.583.810.181,00	(785.189.588,00)	(4,23)
7.	Laba/(Rugi) Usaha (4 - 5)	(264.115.709,00)	(1.992.430.562,00)	1.728.314.853,00	(86,74)
8.	Pendapatan Lain-Lain	549.383.856,00	2.415.467,00	546.968.389,00	22.644,42
9.	Beban Lain-Lain	698.436,00	2.526.931,00	(1.828.495,00)	(72,36)
10.	Laba/(Rugi) Lain-Lain (7 - 8)	548.685.420,00	(111.464,00)	548.796.884,00	(492.353,48)
11.	Laba/(Rugi) Sebelum Pajak (6 + 9)	284.569.711,00	(1.992.542.026,00)	2.277.111.737,00	(114,28)
12.	Pajak Penghasilan	257.266.898,00	0,00	257.266.898,00	0,00
13.	Laba/(Rugi) Setelah Pajak (10 - 12)	27.302.813,00	(1.992.542.026,00)	2.019.844.839,00	(101,37)

3. Posisi Saham Pemerintah Daerah

No.	Uraian	Per 31 Desember 2025	Per 31 Desember 2024	Naik/(Turun)	%
	Sumber Data	Laporan Keuangan Perumda Air Minum Tirta Merangin			
	Status	*Audited*	*Audited*		
14.	% Saham Pemerintah Daerah (Σ 3.a s/d 3.c)/(3.f)	83,72%	83,72%	0,00%	
15.	Kepemilikan Daerah (13 * 3.j)	20.697.585.514,97	20.674.727.599,93	22.857.915,04	0,11

BUPATI MERANGIN

H. M. SYUKUR, S.H., M.H.

Lampiran 20

REKAPITULASI ASET TETAP PEMERINTAH KABUPATEN MERANGIN
PER 31 DESEMBER 2025

I. ASET TETAP TANAH

(dalam rupiah)

No.	S K P D	ASET TETAP TANAH										
		Saldo TA 2024 (Audited)	Mutasi Tambah				Mutasi Kurang				Jumlah Mutasi	Saldo Akhir Aset TA 2025 (Audited)
			Realisasi Belanja Modal TA 2025	Penerimaan Hibah Barang	Koreksi Karena Kesalahan Pencatatan	Jumlah Mutasi Tambah	Pemberian Hibah Barang	Koreksi Karena Kesalahan Pencatatan	Property Investasi	Jumlah Mutasi Kurang		
1	2	3	4	11	11	12=∑4 s.d. 11)	15	18	19	20=∑10 s.d. 19)	21=12-20	22=3+21
1.	Dinas Pendidikan dan Kebudayaan	600.000,00	0,00	0,00	0,00	0,00	0,00	0,00	0,00	0,00	0,00	600.000,00
2.	RSD Kol. Abundjani Bangko	423.095.938,00	0,00	0,00	0,00	0,00	0,00	0,00	0,00	0,00	0,00	423.095.938,00
3.	Dinas Pekerjaan Umum dan Penataan Ruang	5.320.497.844,00	0,00	0,00	0,00	0,00	0,00	0,00	0,00	0,00	0,00	5.320.497.844,00
4.	Dinas Perumahan dan Kawasan Permukiman	173.967.570,00	0,00	0,00	0,00	0,00	0,00	0,00	0,00	0,00	0,00	173.967.570,00
5.	Dinas Perhubungan	26.097.000,00	0,00	0,00	0,00	0,00	0,00	0,00	0,00	0,00	0,00	26.097.000,00
6.	Dinas Pariwisata, Pemuda dan Olah Raga	1.993.548.637,00	0,00	0,00	0,00	0,00	0,00	0,00	0,00	0,00	0,00	1.993.548.637,00
7.	Dinas Peternakan dan Perkebunan	24.416.463,00	0,00	0,00	0,00	0,00	0,00	0,00	0,00	0,00	0,00	24.416.463,00
8.	Sekretariat Daerah	379.880.900,00	0,00	0,00	0,00	0,00	0,00	0,00	0,00	0,00	0,00	379.880.900,00
9.	Badan Pengelolaan Keuangan dan Aset Daerah (PPKD)	71.390.289.314,80	0,00	0,00	0,00	0,00	0,00	0,00	1.625.327.225,00	1.625.327.225,00	(1.625.327.225,00)	69.764.962.089,80
10.	Kantor Camat Tabir	50.000.000,00	0,00	0,00	0,00	0,00	0,00	0,00	0,00	0,00	0,00	50.000.000,00
	J u m l a h	**79.782.393.666,80**	**0,00**	**0,00**	**0,00**	**0,00**	**0,00**	**0,00**	**1.625.327.225,00**	**1.625.327.225,00**	**(1.625.327.225,00)**	**78.157.066.441,80**

II. ASET TETAP PERALATAN DAN MESIN

(dalam rupiah)

No.	SKPD	Saldo TA 2024 (Audited)	ASET TETAP PERALATAN DAN MESIN – Mutasi Tambah: Realisasi Belanja Modal TA 2025	Penerimaan Hibah Barang	Perolehan Aset dari Utang	Kapitalisasi dari Belanja Barang dan Jasa	Kapitalisasi dari Belanja Pemeliharaan	Reklas dari Belanja Barang dan Jasa	Reklasifikasi antar Aset Tetap dari B. Modal Tahun Berjalan: Sumber	Nilai	Mutasi Masuk Antar SKPD: SKPD Asal	Nilai	Koreksi Kurang catat saldo awal tahun Aset tetap tahun Sebelumnya	Jumlah Mutasi Tambah
1	2	3	4	5	6	7	8	9	10	11	12	13	14	15=3(4 s.d. 14)
1.	Dinas Pendidikan dan Kebudayaan	140.577.256.677,00	10.339.122.368,00	1.020.282.560,00	0,00	0,00	0,00	0,00	Aset Tetap Lainnya	76.300.000,00		0,00	0,00	11.435.704.928,00
2.	Dinas Kesehatan	105.028.328.127,31	3.211.479.740,00	0,00	0,00	0,00	0,00	0,00		0,00		0,00	4.959.747.259,00	8.171.226.999,00
3.	RSD Kol. Abundjani Bangko	90.103.472.017,58	5.262.990.322,00	0,00	1.515.550.000,00	0,00	0,00	0,00	Gedung dan Bangunan	4.499.500.000,00	Dinas Pengendalian Penduduk dan Keluarga Berencana	1.449.130.000,00	0,00	12.727.170.322,00
4.	Dinas Pekerjaan Umum dan Penataan Ruang	28.986.114.741,00	222.582.600,00	0,00	0,00	0,00	0,00	0,00		0,00		0,00	0,00	222.582.600,00
5.	Dinas Perumahan dan Kawasan Permukiman	33.798.594.663,84	0,00	0,00	0,00	0,00	0,00	12.000.000,00		0,00		0,00	0,00	12.000.000,00
6.	Dinas Pemadam Kebakaran dan Penyelamatan	13.818.269.343,00	10.989.000,00	0,00	0,00	680.000,00	0,00	0,00		0,00		0,00	0,00	11.669.000,00
7.	Badan Penanggulangan Bencana Daerah	5.804.940.846,00	0,00	0,00	0,00	0,00	0,00	0,00		0,00		0,00	0,00	0,00
8.	Satuan Polisi Pamong Praja	2.280.670.218,64	354.366.000,00	0,00	0,00	1.000.000,00	0,00	0,00		0,00		0,00	0,00	355.366.000,00
9.	Dinas Sosial, Pemberdayaan Perempuan dan Perlindungan Anak	1.952.592.567,00	60.910.000,00	0,00	0,00	0,00	0,00	0,00		0,00		0,00	0,00	60.910.000,00
10.	Dinas Ketahanan Pangan	2.047.072.751,00	28.517.900,00	0,00	0,00	340.000,00	0,00	0,00		0,00		0,00	0,00	28.857.900,00
11.	Dinas Lingkungan Hidup	28.364.056.771,72	1.614.542.350,00	0,00	0,00	0,00	0,00	104.805.090,00		0,00		0,00	0,00	1.719.347.440,00
12.	Dinas Kependudukan dan Pencatatan Sipil	4.241.521.856,00	134.720.700,00	0,00	0,00	0,00	0,00	0,00		0,00		0,00	0,00	134.720.700,00
13.	Dinas Pemberdayaan Masyarakat dan Desa	2.984.367.244,00	30.520.000,00	0,00	0,00	680.000,00	0,00	0,00		0,00		0,00	0,00	31.200.000,00
14.	Dinas Pengendalian Penduduk dan Keluarga Berencana	7.293.132.719,00	1.579.438.000,00	0,00	0,00	0,00	0,00	0,00		0,00		0,00	0,00	1.579.438.000,00
15.	Dinas Perhubungan	11.130.321.282,00	42.892.800,00	0,00	0,00	1.530.000,00	55.105.536,00	0,00		0,00		0,00	0,00	99.528.336,00
16.	Dinas Komunikasi dan Informatika	2.662.809.722,00	305.917.280,00	0,00	0,00	3.740.000,00	0,00	399.959.640,00		0,00		0,00	0,00	709.616.920,00
17.	Dinas Koperasi, Usaha Kecil Menengah, Perdagangan dan Perindustrian	7.396.879.723,00	991.115.022,00	0,00	0,00	0,00	0,00	0,00		0,00		0,00	0,00	991.115.022,00
18.	Dinas Penanaman Modal, Pelayanan Terpadu Satu Pintu dan Tenaga Kerja	4.462.836.186,00	40.704.000,00	0,00	0,00	760.000,00	0,00	0,00		0,00		0,00	0,00	41.464.000,00
19.	Dinas Kearsipan dan Perpustakaan	2.720.912.100,00	3.219.000,00	0,00	0,00	510.000,00	0,00	0,00		0,00		0,00	0,00	3.729.000,00
20.	Dinas Perikanan	2.675.699.663,00	65.873.550,00	0,00	0,00	750.000,00	0,00	0,00		0,00		0,00	0,00	66.623.550,00
21.	Dinas Pariwisata, Pemuda dan Olah Raga	4.322.287.882,84	0,00	0,00	0,00	0,00	0,00	0,00		0,00		0,00	0,00	0,00
22.	Dinas Peternakan dan Perkebunan	4.835.393.076,00	2.700.000,00	0,00	0,00	0,00	0,00	0,00		0,00		0,00	0,00	2.700.000,00
23.	Dinas Tanaman Pangan dan Hortikultura	14.909.685.310,00	37.986.900,00	1.398.628.000,00	0,00	340.000,00	0,00	0,00		0,00		0,00	0,00	1.436.954.900,00
24.	Sekretariat Daerah	51.965.094.340,00	2.929.338.300,00	0,00	0,00	0,00	0,00	8.997.000,00		0,00	Dinas Pekerjaan Umum dan Penataan Ruang	524.224.139,00	0,00	3.462.559.439,00
25.	Inspektorat Daerah	5.146.074.380,00	0,00	0,00	0,00	0,00	0,00	0,00		0,00		0,00	0,00	0,00
26.	Badan Perencanaan Pembangunan Daerah	5.734.398.020,00	229.698.400,00	0,00	0,00	0,00	0,00	0,00		0,00		0,00	0,00	229.698.400,00
27.	Badan Pengelolaan Keuangan dan Aset Daerah	15.822.138.390,00	494.864.420,00	0,00	0,00	1.700.000,00	0,00	0,00		0,00		0,00	0,00	496.564.420,00
28.	Badan Pengelola Pajak dan Retribusi Daerah	5.350.137.436,00	0,00	0,00	0,00	0,00	0,00	0,00		0,00		0,00	0,00	0,00
29.	Badan Kepegawaian dan Pengembangan Sumber Daya Manusia Daerah	4.205.174.632,00	434.546.500,00	0,00	0,00	340.000,00	0,00	0,00		0,00	Sekretariat DPRD	167.827.000,00	0,00	602.713.500,00
30.	Badan Penelitian dan Pengembangan	1.053.106.509,00	29.770.200,00	0,00	0,00	0,00	0,00	0,00		0,00		0,00	0,00	29.770.200,00
31.	Sekretariat DPRD	23.114.205.311,30	810.630.000,00	0,00	0,00	0,00	0,00	46.180.000,00		0,00		0,00	0,00	856.810.000,00
32.	Kantor Camat Bangko	1.340.657.571,00	0,00	0,00	0,00	0,00	0,00	0,00		0,00		0,00	0,00	0,00
33.	Kantor Camat Tabir	2.023.253.426,00	2.768.000,00	0,00	0,00	0,00	0,00	0,00		0,00		0,00	0,00	2.768.000,00
34.	Kantor Camat Pamenang	1.147.587.808,00	0,00	0,00	0,00	0,00	0,00	0,00		0,00		0,00	0,00	0,00
35.	Kantor Camat Pamenang Barat	510.693.494,00	0,00	0,00	0,00	0,00	0,00	0,00		0,00		0,00	0,00	0,00
36.	Kantor Camat Tabir Ulu	750.866.385,00	0,00	0,00	0,00	0,00	0,00	0,00		0,00		0,00	0,00	0,00
37.	Kantor Camat Tabir Selatan	729.397.119,00	0,00	0,00	0,00	0,00	0,00	0,00		0,00		0,00	0,00	0,00
38.	Kantor Camat Tabir Timur	673.711.267,00	0,00	0,00	0,00	0,00	0,00	0,00		0,00		0,00	0,00	0,00
39.	Kantor Camat Tabir Ilir	501.112.110,00	0,00	0,00	0,00	0,00	0,00	0,00		0,00		0,00	0,00	0,00
40.	Kantor Camat Tabir Barat	1.490.977.410,00	0,00	0,00	0,00	0,00	0,00	0,00		0,00		0,00	0,00	0,00
41.	Kantor Camat Margo Tabir	416.345.497,00	0,00	0,00	0,00	0,00	0,00	0,00		0,00		0,00	0,00	0,00
42.	Kantor Camat Tabir Lintas	632.277.276,00	0,00	0,00	0,00	0,00	0,00	0,00		0,00		0,00	0,00	0,00
43.	Kantor Camat Renah Pamenang	316.769.578,00	0,00	0,00	0,00	0,00	0,00	0,00		0,00		0,00	0,00	0,00
44.	Kantor Camat Pamenang Selatan	685.960.275,00	0,00	0,00	0,00	0,00	0,00	0,00		0,00		0,00	0,00	0,00
45.	Kantor Camat Muara Siau	795.678.245,00	0,00	0,00	0,00	0,00	0,00	0,00		0,00		0,00	0,00	0,00
46.	Kantor Camat Tiang Pumpung	697.508.683,00	0,00	0,00	0,00	0,00	0,00	0,00		0,00		0,00	0,00	0,00
47.	Kantor Camat Jangkat	944.779.226,00	0,00	0,00	0,00	0,00	0,00	0,00		0,00		0,00	0,00	0,00
48.	Kantor Camat Jangkat Timur	1.220.441.692,00	0,00	0,00	0,00	0,00	0,00	0,00		0,00		0,00	0,00	0,00
49.	Kantor Camat Sungai Manau	671.187.805,00	0,00	0,00	0,00	0,00	0,00	0,00		0,00		0,00	0,00	0,00
50.	Kantor Camat Renah Pembarap	729.788.511,00	12.600.000,00	0,00	0,00	0,00	0,00	0,00		0,00		0,00	0,00	12.600.000,00
51.	Kantor Camat Pangkalan Jambu	635.709.433,00	0,00	0,00	0,00	0,00	0,00	0,00		0,00		0,00	0,00	0,00
52.	Kantor Camat Batang Masumai	686.948.765,00	0,00	0,00	0,00	0,00	0,00	0,00		0,00		0,00	0,00	0,00
53.	Kantor Camat Bangko Barat	486.420.334,00	0,00	0,00	0,00	0,00	0,00	0,00		0,00		0,00	0,00	0,00
54.	Kantor Camat Lembah Masurai	879.831.176,00	0,00	0,00	0,00	0,00	0,00	0,00		0,00		0,00	0,00	0,00
55.	Kantor Camat Nalo Tantan	460.878.260,00	0,00	0,00	0,00	0,00	0,00	0,00		0,00	Sekretariat Daerah	364.600.000,00	0,00	364.600.000,00
56.	Badan Kesatuan Bangsa dan Politik	3.640.542.898,00	0,00	0,00	0,00	0,00	0,00	0,00		0,00		0,00	0,00	0,00
	Jumlah	**657.856.868.750,23**	**29.284.803.352,00**	**2.418.910.560,00**	**1.515.550.000,00**	**12.370.000,00**	**55.105.536,00**	**571.941.730,00**		**4.575.800.000,00**		**2.505.781.139,00**	**4.959.747.259,00**	**45.900.009.576,00**

II. ASET TETAP PERALATAN DAN MESIN

(dalam rupiah)

No.	S K P D	ASET TETAP PERALATAN DAN MESIN												
		Mutasi Kurang												
		Penghapusan	Penjualan	Reklasifikasi antar Aset Tetap dari B. Modal Tahun Berjalan		Reklasifikasi dari Aset Lainnya	Belanja Modal di bawah Nilai Kapitalisasi (*Extracomptable*)	Belanja Modal yang Tidak Dapat Dikategorikan Sebagai Aset Tetap	Mutasi Keluar Antar SKPD		BM Pelunasan Utang Pengadaan Aset Tetap tahun sebelumnya	Jumlah Mutasi Kurang	Jumlah Mutasi	Saldo Akhir Aset TA 2025 (Audited)
				Tujuan	Nilai				SKPD Tujuan	Nilai				
1	2	16	17	18	19	20	21	22	23	24	25	26=∑(16 s.d. 25)	27=15-25	28=3+27
1.	Dinas Pendidikan dan Kebudayaan	0,00	0,00	Aset Tetap Lainnya	38.400.900,00	0,00	4.956.684.554,60	2.000.000,00		0,00	0,00	5.069.085.454,60	6.366.619.473,40	146.943.876.150,40
				Jalan, Jaringan, dan Irigasi	72.000.000,00	0,00								
2.	Dinas Kesehatan	0,00	0,00		0,00	0,00	5.883.075,00	0,00		0,00	0,00	5.883.075,00	8.165.343.924,00	113.193.672.051,31
3.	RSD Kol. Abundjani Bangko	0,00	6.147.854.268,00		0,00	0,00	24.000.000,00	0,00		0,00	324.006.680,00	6.495.860.948,00	6.231.309.374,00	96.334.781.391,58
4.	Dinas Pekerjaan Umum dan Penataan Ruang	0,00	1.491.050.666,00		0,00	99.861.000,00	0,00	0,00	Sekretariat Daerah	510.731.700,00	0,00	2.101.643.366,00	(1.879.060.766,00)	27.107.053.975,00
5.	Dinas Perumahan dan Kawasan Permukiman	0,00	0,00		0,00	0,00	0,00	0,00		0,00	0,00	0,00	12.000.000,00	33.810.594.663,84
6.	Dinas Pemadam Kebakaran dan Penyelamatan	0,00	0,00		0,00	0,00	0,00	0,00		0,00	0,00	0,00	11.669.000,00	13.829.938.343,00
7.	Badan Penanggulangan Bencana Daerah	0,00	0,00		0,00	0,00	0,00	0,00		0,00	0,00	0,00	0,00	5.804.940.846,00
8.	Satuan Polisi Pamong Praja	0,00	0,00		0,00	0,00	0,00	0,00		0,00	0,00	0,00	355.366.000,00	2.636.036.218,64
9.	Dinas Sosial, Pemberdayaan Perempuan dan Perlindungan Anak	0,00	0,00		0,00	0,00	0,00	0,00		0,00	0,00	0,00	60.910.000,00	2.013.502.567,00
10.	Dinas Ketahanan Pangan	0,00	0,00		0,00	0,00	0,00	0,00		0,00	0,00	0,00	28.857.900,00	2.075.930.651,00
11.	Dinas Lingkungan Hidup	0,00	0,00		0,00	0,00	45.797.490,00	0,00		0,00	0,00	45.797.490,00	1.673.549.950,00	30.037.606.721,72
12.	Dinas Kependudukan dan Pencatatan Sipil	0,00	0,00		0,00	0,00	0,00	0,00		0,00	0,00	0,00	134.720.700,00	4.376.242.556,00
13.	Dinas Pemberdayaan Masyarakat dan Desa	0,00	0,00		0,00	0,00	0,00	0,00		0,00	0,00	0,00	31.200.000,00	3.015.567.244,00
14.	Dinas Pengendalian Penduduk dan Keluarga Berencana	0,00	0,00	Persediaan Untuk Diserahkan Ke Pihak Ke 3	130.308.000,00	0,00	0,00	0,00	RSD Kol. Abundjani Bangko	1.449.130.000,00	0,00	1.579.438.000,00	0,00	7.293.132.719,00
15.	Dinas Perhubungan	0,00	0,00		0,00	0,00	0,00	0,00		0,00	0,00	0,00	99.528.336,00	11.229.849.618,00
16.	Dinas Komunikasi dan Informatika	0,00	0,00	Jalan, Jaringan, dan Irigasi	468.624.740,00	0,00	762.750,00	29.722.900,00		0,00	0,00	499.110.390,00	210.506.530,00	2.873.316.252,00
17.	Dinas Koperasi, Usaha Kecil Menengah, Perdagangan dan Perindustrian	0,00	106.500.000,00		0,00	0,00	0,00	0,00		0,00	0,00	106.500.000,00	884.615.022,00	8.281.494.745,00
18.	Dinas Penanaman Modal, Pelayanan Terpadu Satu Pintu dan Tenaga Kerja	0,00	0,00		0,00	0,00	0,00	0,00		0,00	0,00	0,00	41.464.000,00	4.504.300.186,00
19.	Dinas Kearsipan dan Perpustakaan	0,00	0,00		0,00	0,00	0,00	0,00		0,00	0,00	0,00	3.729.000,00	2.724.641.100,00
20.	Dinas Perikanan	0,00	0,00		0,00	0,00	0,00	0,00		0,00	0,00	0,00	66.623.550,00	2.742.323.213,00
21.	Dinas Pariwisata, Pemuda dan Olah Raga	0,00	0,00		0,00	0,00	0,00	0,00		0,00	0,00	0,00	0,00	4.322.287.882,84
22.	Dinas Peternakan dan Perkebunan	0,00	618.261.968,00		0,00	0,00	900.000,00	0,00		0,00	0,00	619.161.968,00	(616.461.968,00)	4.218.931.108,00
23.	Dinas Tanaman Pangan dan Hortikultura	0,00	0,00		0,00	0,00	0,00	0,00		0,00	0,00	0,00	1.436.954.900,00	16.346.640.210,00
24.	Sekretariat Daerah	0,00	2.274.889.792,00		0,00	0,00	77.626.000,00	12.383.000,00	Kantor Camat Nalo Tantan	364.600.000,00	0,00	2.729.498.792,00	733.060.647,00	52.698.154.987,00
25.	Inspektorat Daerah	0,00	86.278.000,00		0,00	0,00	0,00	0,00		0,00	0,00	86.278.000,00	(86.278.000,00)	5.059.796.380,00
26.	Badan Perencanaan Pembangunan Daerah	0,00	0,00		0,00	0,00	0,00	0,00		0,00	0,00	0,00	229.698.400,00	5.964.096.420,00
27.	Badan Pengelolaan Keuangan dan Aset Daerah	94.948.645,00	1.506.395.248,00		0,00	0,00	2.402.817,00	34.254.033,00	Sekretariat Daerah	13.492.439,00	0,00	1.651.493.182,00	(1.154.928.762,00)	14.667.209.628,00
29.	Badan Pengelola Pajak dan Retribusi Daerah	0,00	0,00		0,00	0,00	0,00	0,00		0,00	0,00	0,00	0,00	5.350.137.436,00
30.	Badan Kepegawaian dan Pengembangan Sumber Daya Manusia Daerah	0,00	171.700.000,00		0,00	0,00	0,00	0,00		0,00	0,00	171.700.000,00	431.013.500,00	4.636.188.132,00
31.	Badan Penelitian dan Pengembangan	0,00	0,00		0,00	0,00	0,00	0,00		0,00	0,00	0,00	29.770.200,00	1.082.876.709,00
32.	Sekretariat DPRD	0,00	2.250.555.250,00		0,00	0,00	10.500.000,00	0,00	Badan Kepegawaian dan Pengembangan SDM Daerah	167.827.000,00	0,00	2.428.882.250,00	(1.572.072.250,00)	21.542.133.061,30
33.	Kantor Camat Bangko	0,00	0,00		0,00	0,00	0,00	0,00		0,00	0,00	0,00	0,00	1.340.657.571,00
34.	Kantor Camat Tabir	0,00	0,00		0,00	0,00	0,00	0,00		0,00	0,00	0,00	2.768.000,00	2.026.021.426,00
35.	Kantor Camat Pamenang	0,00	0,00		0,00	0,00	0,00	0,00		0,00	0,00	0,00	0,00	1.147.587.808,00
36.	Kantor Camat Pamenang Barat	0,00	0,00		0,00	0,00	0,00	0,00		0,00	0,00	0,00	0,00	510.693.494,00
37.	Kantor Camat Tabir Ulu	0,00	0,00		0,00	0,00	0,00	0,00		0,00	0,00	0,00	0,00	750.866.385,00
38.	Kantor Camat Tabir Selatan	0,00	0,00		0,00	0,00	0,00	0,00		0,00	0,00	0,00	0,00	729.397.119,00
39.	Kantor Camat Tabir Timur	0,00	0,00		0,00	0,00	0,00	0,00		0,00	0,00	0,00	0,00	673.711.267,00
40.	Kantor Camat Tabir Ilir	0,00	0,00		0,00	0,00	0,00	0,00		0,00	0,00	0,00	0,00	501.112.110,00
41.	Kantor Camat Tabir Barat	0,00	0,00		0,00	0,00	0,00	0,00		0,00	0,00	0,00	0,00	1.490.977.410,00
42.	Kantor Camat Margo Tabir	0,00	0,00		0,00	0,00	0,00	0,00		0,00	0,00	0,00	0,00	416.345.497,00
43.	Kantor Camat Tabir Lintas	0,00	0,00		0,00	0,00	0,00	0,00		0,00	0,00	0,00	0,00	632.277.276,00
44.	Kantor Camat Renah Pamenang	0,00	0,00		0,00	0,00	0,00	0,00		0,00	0,00	0,00	0,00	316.769.578,00
45.	Kantor Camat Pamenang Selatan	0,00	0,00		0,00	0,00	0,00	0,00		0,00	0,00	0,00	0,00	685.960.275,00
46.	Kantor Camat Muara Siau	0,00	0,00		0,00	0,00	0,00	0,00		0,00	0,00	0,00	0,00	795.678.245,00
47.	Kantor Camat Tiang Pumpung	0,00	0,00		0,00	0,00	0,00	0,00		0,00	0,00	0,00	0,00	697.508.683,00
48.	Kantor Camat Jangkat	0,00	0,00		0,00	0,00	0,00	0,00		0,00	0,00	0,00	0,00	944.779.226,00
49.	Kantor Camat Jangkat Timur	0,00	0,00		0,00	0,00	0,00	0,00		0,00	0,00	0,00	0,00	1.220.441.692,00
50.	Kantor Camat Sungai Manau	0,00	0,00		0,00	0,00	0,00	0,00		0,00	0,00	0,00	0,00	671.187.805,00
51.	Kantor Camat Renah Pembarap	0,00	0,00		0,00	0,00	0,00	0,00		0,00	0,00	0,00	12.600.000,00	742.388.511,00
52.	Kantor Camat Pangkalan Jambu	0,00	0,00		0,00	0,00	0,00	0,00		0,00	0,00	0,00	0,00	635.709.433,00
53.	Kantor Camat Batang Masumai	0,00	0,00		0,00	0,00	0,00	0,00		0,00	0,00	0,00	0,00	686.948.765,00
54.	Kantor Camat Bangko Barat	0,00	0,00		0,00	0,00	0,00	0,00		0,00	0,00	0,00	0,00	486.420.334,00
55.	Kantor Camat Lembah Masurai	0,00	0,00		0,00	0,00	0,00	0,00		0,00	0,00	0,00	0,00	879.831.176,00
56.	Kantor Camat Nalo Tantan	0,00	0,00		0,00	0,00	0,00	0,00		0,00	0,00	0,00	364.600.000,00	825.478.260,00
57.	Badan Kesatuan Bangsa dan Politik	0,00	67.743.933,00		0,00	0,00	0,00	0,00		0,00	0,00	67.743.933,00	(67.743.933,00)	3.572.798.965,00
	J u m l a h	**94.948.645,00**	**14.721.229.125,00**		**709.333.640,00**	**99.861.000,00**	**5.124.556.686,60**	**78.359.933,00**		**2.505.781.139,00**	**324.006.680,00**	**23.658.076.848,60**	**22.241.932.727,40**	**680.098.801.477,63**

III. ASET TETAP GEDUNG DAN BANGUNAN

(dalam rupiah)

No.	S K P D	Saldo TA 2024 (Audited)	Realisasi Belanja Modal TA 2025	Penerimaan Hibah Barang	Kapitalisasi dari Belanja Barang dan Jasa	Kapitalisasi dari Belanja Pemeliharaan	Koreksi Pencatatan Tahun Sebelumnya: Reklasifikasi antar Aset Tetap – Sumber	Koreksi Pencatatan Tahun Sebelumnya: Reklasifikasi antar Aset Tetap – Nilai	Koreksi Pencatatan Tahun Sebelumnya: Reklasifikasi dari Aset Lainnya	Koreksi Pencatatan Tahun Sebelumnya: Kurang Catat Saldo Awal Tahun	Mutasi Masuk Antar SKPD – SKPD Asal	Mutasi Masuk Antar SKPD – Nilai	Jumlah Mutasi Tambah
		ASET TETAP GEDUNG DAN BANGUNAN	Mutasi Tambah										
1	2	3	4	5	6	7	8	9	10	11	12	13	14=∑(4 s.d. 13)
1.	Dinas Pendidikan dan Kebudayaan	442.127.848.453,18	23.506.590.454,00	17.971.910.852,33	0,00	0,00	Jalan, Jaringan, dan Irigasi	5.585.207,00	543.618.338,00	0,00		0,00	42.027.704.851,33
2.	Dinas Kesehatan	105.343.814.048,00	15.293.702.130,00	0,00	0,00	0,00		0,00	0,00	0,00		0,00	15.293.702.130,00
3.	RSD Kol. Abundjani Bangko	47.072.447.015,00	8.397.243.997,00	0,00	0,00	0,00		0,00	43.877.300,00	0,00		0,00	8.441.121.297,00
4.	Dinas Pekerjaan Umum dan Penataan Ruang	156.812.908.035,10	10.767.725.535,00	0,00	6.090.000,00	0,00		0,00	274.196.970,48	0,00		0,00	11.048.012.505,48
5.	Dinas Perumahan dan Kawasan Permukiman	44.080.231.330,00	0,00	0,00	0,00	0,00		0,00	0,00	0,00		0,00	0,00
6.	Dinas Pemadam Kebakaran dan Penyelamatan	2.350.080.287,00	101.500.000,00	0,00	0,00	0,00		0,00	0,00	17.205.000,00		0,00	118.705.000,00
7.	Badan Penanggulangan Bencana Daerah	530.659.200,00	0,00	0,00	0,00	0,00		0,00	0,00	0,00		0,00	0,00
8.	Satuan Polisi Pamong Praja	2.221.978.814,00	0,00	0,00	0,00	0,00		0,00	0,00	0,00		0,00	0,00
9.	Dinas Sosial, Pemberdayaan Perempuan dan Perlindungan Anak	1.793.378.604,00	0,00	0,00	12.654.000,00	98.655.800,00		0,00	0,00	0,00	Dinas PMD	159.495.000,00	270.804.800,00
10.	Dinas Ketahanan Pangan	1.420.076.278,00	0,00	0,00	0,00	0,00		0,00	0,00	0,00		0,00	0,00
11.	Dinas Lingkungan Hidup	6.222.754.545,03	527.469.831,00	0,00	20.757.000,00	99.863.000,00		0,00	0,00	0,00		0,00	648.089.831,00
12.	Dinas Kependudukan dan Pencatatan Sipil	1.668.219.000,00	0,00	0,00	0,00	0,00		0,00	0,00	0,00		0,00	0,00
13.	Dinas Pemberdayaan Masyarakat dan Desa	2.175.329.000,00	62.800.000,00	0,00	8.169.000,00	0,00		0,00	0,00	0,00		0,00	70.969.000,00
14.	Dinas Pengendalian Penduduk dan Keluarga Berencana	7.809.597.540,00	0,00	0,00	0,00	0,00		0,00	0,00	0,00		0,00	0,00
15.	Dinas Perhubungan	4.183.461.575,00	374.958.000,00	0,00	0,00	0,00		0,00	0,00	0,00		0,00	374.958.000,00
16.	Dinas Komunikasi dan Informatika	5.430.169.996,00	0,00	0,00	0,00	0,00		0,00	0,00	0,00		0,00	0,00
17.	Dinas Koperasi, Usaha Kecil Menengah, Perdagangan dan Perindustrian	41.600.044.159,00	209.688.000,00	2.829.344.025,00	960.000,00	0,00		0,00	0,00	0,00		0,00	3.039.992.025,00
18.	Dinas Penanaman Modal, Pelayanan Terpadu Satu Pintu dan Tenaga Kerja	6.033.663.172,00	313.914.000,00	0,00	510.000,00	71.653.000,00		0,00	8.880.000,00	0,00		0,00	394.957.000,00
19.	Dinas Kearsipan dan Perpustakaan	5.815.302.409,00	0,00	0,00	0,00	0,00		0,00	0,00	0,00		0,00	0,00
20.	Dinas Perikanan	5.747.121.378,00	0,00	0,00	0,00	0,00		0,00	0,00	0,00		0,00	0,00
21.	Dinas Pariwisata, Pemuda dan Olah Raga	77.343.015.437,31	1.575.750.000,00	0,00	20.860.000,00	0,00		0,00	993.949.026,00	0,00		0,00	2.590.559.026,00
22.	Dinas Peternakan dan Perkebunan	11.118.631.913,56	0,00	0,00	0,00	0,00		0,00	0,00	0,00		0,00	0,00
23.	Dinas Tanaman Pangan dan Hortikultura	21.818.841.203,00	0,00	0,00	0,00	0,00		0,00	0,00	0,00		0,00	0,00
24.	Sekretariat Daerah	59.614.588.200,99	96.545.000,00	0,00	0,00	0,00		0,00	0,00	0,00		0,00	96.545.000,00
25.	Inspektorat Daerah	2.023.256.000,00	0,00	0,00	0,00	0,00		0,00	0,00	0,00		0,00	0,00
26.	Badan Perencanaan Pembangunan Daerah	4.583.267.943,76	0,00	0,00	0,00	0,00		0,00	0,00	0,00		0,00	0,00
27.	Badan Pengelolaan Keuangan dan Aset Daerah	7.398.577.100,00	0,00	0,00	0,00	0,00		0,00	0,00	0,00		0,00	0,00
28.	Badan Pengelola Pajak dan Retribusi Daerah	1.425.471.000,00	0,00	0,00	0,00	0,00		0,00	0,00	0,00		0,00	0,00
29.	Badan Kepegawaian dan Pengembangan SDM Daerah	0,00	0,00	0,00	0,00	0,00		0,00	0,00	0,00		0,00	0,00
30.	Badan Penelitian dan Pengembangan	1.343.727.028,00	0,00	0,00	0,00	0,00		0,00	0,00	0,00		0,00	0,00
31.	Sekretariat DPRD	34.209.660.233,65	0,00	0,00	0,00	603.166.000,00		0,00	0,00	0,00		0,00	603.166.000,00
32.	Kantor Camat Bangko	4.134.230.944,00	185.785.000,00	0,00	0,00	0,00		0,00	0,00	0,00		0,00	185.785.000,00
33.	Kantor Camat Tabir	2.012.663.070,00	84.900.000,00	0,00	11.200.000,00	0,00		0,00	0,00	0,00		0,00	96.100.000,00
34.	Kantor Camat Pamenang	942.649.485,00	0,00	0,00	0,00	0,00		0,00	0,00	0,00		0,00	0,00
35.	Kantor Camat Pamenang Barat	471.955.000,00	0,00	0,00	0,00	0,00		0,00	0,00	0,00		0,00	0,00
36.	Kantor Camat Tabir Ulu	615.339.070,00	0,00	0,00	0,00	0,00		0,00	0,00	0,00		0,00	0,00
37.	Kantor Camat Tabir Selatan	1.142.487.374,00	0,00	0,00	0,00	0,00		0,00	0,00	0,00		0,00	0,00
38.	Kantor Camat Tabir Timur	597.185.287,00	0,00	0,00	0,00	0,00		0,00	0,00	0,00		0,00	0,00
39.	Kantor Camat Tabir Ilir	564.131.287,00	0,00	0,00	0,00	0,00		0,00	0,00	0,00		0,00	0,00
40.	Kantor Camat Tabir Barat	541.875.434,00	0,00	0,00	0,00	0,00		0,00	0,00	0,00		0,00	0,00
41.	Kantor Camat Margo Tabir	1.048.256.859,00	0,00	0,00	0,00	0,00		0,00	0,00	0,00		0,00	0,00
42.	Kantor Camat Tabir Lintas	214.258.000,00	0,00	0,00	0,00	0,00		0,00	0,00	0,00		0,00	0,00
43.	Kantor Camat Renah Pamenang	175.450.000,00	0,00	0,00	0,00	0,00		0,00	0,00	0,00		0,00	0,00
44.	Kantor Camat Pamenang Selatan	1.389.825.363,00	0,00	0,00	0,00	0,00		0,00	0,00	0,00		0,00	0,00
45.	Kantor Camat Muara Siau	467.739.500,00	0,00	0,00	0,00	0,00		0,00	0,00	0,00		0,00	0,00
46.	Kantor Camat Tiang Pumpung	536.218.408,00	0,00	0,00	0,00	0,00		0,00	0,00	0,00		0,00	0,00
47.	Kantor Camat Jangkat	410.405.408,00	0,00	0,00	0,00	0,00		0,00	0,00	0,00		0,00	0,00
48.	Kantor Camat Jangkat Timur	515.917.741,00	0,00	0,00	0,00	0,00		0,00	0,00	0,00		0,00	0,00
49.	Kantor Camat Sungai Manau	1.253.214.397,00	0,00	0,00	0,00	0,00		0,00	0,00	0,00		0,00	0,00
50.	Kantor Camat Renah Pembarap	1.020.719.678,00	0,00	0,00	0,00	0,00		0,00	0,00	0,00		0,00	0,00
51.	Kantor Camat Pangkalan Jambu	939.617.079,00	0,00	0,00	0,00	0,00		0,00	0,00	0,00		0,00	0,00
52.	Kantor Camat Batang Masumai	1.256.698.099,00	0,00	0,00	0,00	0,00		0,00	0,00	0,00		0,00	0,00
53.	Kantor Camat Bangko Barat	518.775.400,00	0,00	0,00	0,00	0,00		0,00	0,00	0,00		0,00	0,00
54.	Kantor Camat Lembah Masurai	723.894.247,00	0,00	0,00	0,00	0,00		0,00	0,00	0,00		0,00	0,00
55.	Kantor Camat Nalo Tantan	140.709.100,00	0,00	0,00	0,00	0,00		0,00	0,00	0,00		0,00	0,00
56.	Badan Kesatuan Bangsa dan Politik	2.393.269.100,00	0,00	0,00	0,00	0,00		0,00	0,00	0,00		0,00	0,00
	J u m l a h	**1.135.345.606.228,58**	**61.498.571.947,00**	**20.801.254.877,33**	**81.200.000,00**	**873.337.800,00**		**5.585.207,00**	**1.864.521.634,48**	**17.205.000,00**		**159.495.000,00**	**85.301.171.465,81**

III. ASET TETAP GEDUNG DAN BANGUNAN

(dalam rupiah)

No.	S K P D	ASET TETAP GEDUNG DAN BANGUNAN								
		Mutasi Kurang								
		Pemberian Hibah Barang	Penghapusan	Reklasifikasi antar Aset Tetap dari B. Modal Tahun Berjalan		Reklasifikasi ke Aset Lainnya karena Perubahan Kebijakan/ Status Ditahun Berjalan	Mutasi Keluar Antar SKPD		Jumlah Mutasi Kurang	Jumlah Mutasi	Saldo Akhir Aset TA 2025 (Audited)
				Tujuan	Nilai		SKPD Tujuan	Nilai			
1	2	15	16	17	18	19	20	21	22=∑(15 s.d. 21)	23=14-22	24=3-23
1.	Dinas Pendidikan dan Kebudayaan	23.942.816,00	156.539.000,00	Jalan, Irigasi dan jaringan	648.406.486,00	0,00		0,00	828.888.302,00	41.198.816.549,33	483.326.665.002,51
2.	Dinas Kesehatan	0,00	0,00	Jalan, Irigasi dan jaringan	3.932.335.050,00	0,00		0,00	3.932.335.050,00	11.361.367.080,00	116.705.181.128,00
3.	RSD Kol. Abundjani Bangko	0,00	56.037.410,00	Peralatan dan Mesin	4.499.500.000,00	0,00		0,00	4.555.537.410,00	3.885.583.887,00	50.958.030.902,00
4.	Dinas Pekerjaan Umum dan Penataan Ruang	0,00	0,00	Kontruksi dalam pengerjaan	295.308.965,00	4.747.725.800,00		0,00	5.043.034.765,00	6.004.977.740,48	162.817.885.775,58
5.	Dinas Perumahan dan Kawasan Permukiman	0,00	0,00		0,00	0,00		0,00	0,00	0,00	44.080.231.330,00
6.	Dinas Pemadam Kebakaran dan Penyelamatan	0,00	0,00		0,00	0,00		0,00	0,00	118.705.000,00	2.468.785.287,00
7.	Badan Penanggulangan Bencana Daerah	0,00	0,00		0,00	0,00		0,00	0,00	0,00	530.659.200,00
8.	Satuan Polisi Pamong Praja	0,00	0,00		0,00	0,00		0,00	0,00	0,00	2.221.978.814,00
9.	Dinas Sosial, Pemberdayaan Perempuan dan Perlindungan Anak	0,00	0,00		0,00	0,00		0,00	0,00	270.804.800,00	2.064.183.404,00
10.	Dinas Ketahanan Pangan	0,00	0,00		0,00	0,00		0,00	0,00	0,00	1.420.076.278,00
11.	Dinas Lingkungan Hidup	0,00	0,00		0,00	0,00		0,00	0,00	648.089.831,00	6.870.844.376,03
12.	Dinas Kependudukan dan Pencatatan Sipil	0,00	0,00		0,00	0,00		0,00	0,00	0,00	1.668.219.000,00
13.	Dinas Pemberdayaan Masyarakat dan Desa	0,00	0,00		0,00	0,00	Dinas Sosial, PP dan PA	159.495.000,00	159.495.000,00	(88.526.000,00)	2.086.803.000,00
14.	Dinas Pengendalian Penduduk dan Keluarga Berencana	0,00	0,00		0,00	0,00		0,00	0,00	0,00	7.809.597.540,00
15.	Dinas Perhubungan	0,00	0,00		0,00	0,00		0,00	0,00	374.958.000,00	4.558.419.575,00
16.	Dinas Komunikasi dan Informatika	0,00	0,00		0,00	0,00		0,00	0,00	0,00	5.430.169.996,00
17.	Dinas Koperasi, Usaha Kecil Menengah, Perdagangan dan Perindustrian	0,00	0,00		0,00	0,00		0,00	0,00	3.039.992.025,00	44.640.036.184,00
18.	Dinas Penanaman Modal, Pelayanan Terpadu Satu Pintu dan Tenaga Kerja	0,00	0,00		0,00	0,00		0,00	0,00	394.957.000,00	6.428.620.172,00
19.	Dinas Kearsipan dan Perpustakaan	0,00	0,00		0,00	0,00		0,00	0,00	0,00	5.815.302.409,00
20.	Dinas Perikanan	0,00	0,00		0,00	0,00		0,00	0,00	0,00	5.747.121.378,00
21.	Dinas Pariwisata, Pemuda dan Olah Raga	0,00	0,00		0,00	0,00		0,00	0,00	2.590.559.026,00	79.933.574.463,31
22.	Dinas Peternakan dan Perkebunan	0,00	0,00		0,00	0,00		0,00	0,00	0,00	11.118.631.913,56
23.	Dinas Tanaman Pangan dan Hortikultura	0,00	0,00		0,00	0,00		0,00	0,00	0,00	21.818.841.203,00
24.	Sekretariat Daerah	0,00	0,00		0,00	0,00		0,00	0,00	96.545.000,00	59.711.133.200,99
25.	Inspektorat Daerah	0,00	0,00		0,00	0,00		0,00	0,00	0,00	2.023.256.000,00
26.	Badan Perencanaan Pembangunan Daerah	0,00	0,00		0,00	0,00		0,00	0,00	0,00	4.583.267.943,76
27.	Badan Pengelolaan Keuangan dan Aset Daerah	0,00	0,00		0,00	0,00		0,00	0,00	0,00	7.398.577.100,00
28.	Badan Pengelola Pajak dan Retribusi Daerah	0,00	0,00		0,00	0,00		0,00	0,00	0,00	1.425.471.000,00
29.	Badan Kepegawaian dan Pengembangan SDM Daerah	0,00	0,00		0,00	0,00		0,00	0,00	0,00	0,00
30.	Badan Penelitian dan Pengembangan	0,00	0,00		0,00	0,00		0,00	0,00	0,00	1.343.727.028,00
31.	Sekretariat DPRD	0,00	0,00		0,00	0,00		0,00	0,00	603.166.000,00	34.812.826.233,65
32.	Kantor Camat Bangko	0,00	0,00		0,00	0,00		0,00	0,00	185.785.000,00	4.320.015.944,00
33.	Kantor Camat Tabir	0,00	0,00		0,00	0,00		0,00	0,00	96.100.000,00	2.108.763.070,00
34.	Kantor Camat Pamenang	0,00	0,00		0,00	0,00		0,00	0,00	0,00	942.649.485,00
35.	Kantor Camat Pamenang Barat	0,00	0,00		0,00	0,00		0,00	0,00	0,00	471.955.000,00
36.	Kantor Camat Tabir Ulu	0,00	0,00		0,00	0,00		0,00	0,00	0,00	615.339.070,00
37.	Kantor Camat Tabir Selatan	0,00	0,00		0,00	0,00		0,00	0,00	0,00	1.142.487.374,00
38.	Kantor Camat Tabir Timur	0,00	0,00		0,00	0,00		0,00	0,00	0,00	597.185.287,00
39.	Kantor Camat Tabir Ilir	0,00	0,00		0,00	0,00		0,00	0,00	0,00	564.131.287,00
40.	Kantor Camat Tabir Barat	0,00	0,00		0,00	0,00		0,00	0,00	0,00	541.875.434,00
41.	Kantor Camat Margo Tabir	0,00	0,00		0,00	0,00		0,00	0,00	0,00	1.048.256.859,00
42.	Kantor Camat Tabir Lintas	0,00	0,00		0,00	0,00		0,00	0,00	0,00	214.258.000,00
43.	Kantor Camat Renah Pamenang	0,00	0,00		0,00	0,00		0,00	0,00	0,00	175.450.000,00
44.	Kantor Camat Pamenang Selatan	0,00	0,00		0,00	0,00		0,00	0,00	0,00	1.389.825.363,00
45.	Kantor Camat Muara Siau	0,00	0,00		0,00	0,00		0,00	0,00	0,00	467.739.500,00
46.	Kantor Camat Tiang Pumpung	0,00	0,00		0,00	0,00		0,00	0,00	0,00	536.218.408,00
47.	Kantor Camat Jangkat	0,00	0,00		0,00	0,00		0,00	0,00	0,00	410.405.408,00
48.	Kantor Camat Jangkat Timur	0,00	0,00		0,00	0,00		0,00	0,00	0,00	515.917.741,00
49.	Kantor Camat Sungai Manau	0,00	0,00		0,00	0,00		0,00	0,00	0,00	1.253.214.397,00
50.	Kantor Camat Renah Pembarap	0,00	0,00		0,00	0,00		0,00	0,00	0,00	1.020.719.678,00
51.	Kantor Camat Pangkalan Jambu	0,00	0,00		0,00	0,00		0,00	0,00	0,00	939.617.079,00
52.	Kantor Camat Batang Masumai	0,00	0,00		0,00	0,00		0,00	0,00	0,00	1.256.698.099,00
53.	Kantor Camat Bangko Barat	0,00	0,00		0,00	0,00		0,00	0,00	0,00	518.775.400,00
54.	Kantor Camat Lembah Masurai	0,00	0,00		0,00	0,00		0,00	0,00	0,00	723.894.247,00
55.	Kantor Camat Nalo Tantan	0,00	0,00		0,00	0,00		0,00	0,00	0,00	140.709.100,00
56.	Badan Kesatuan Bangsa dan Politik	0,00	0,00		0,00	0,00		0,00	0,00	0,00	2.393.269.100,00
	J u m l a h	**23.942.816,00**	**212.576.410,00**		**9.375.550.501,00**	**4.747.725.800,00**		**159.495.000,00**	**14.519.290.527,00**	**70.781.880.938,81**	**1.206.127.487.167,39**

IV. ASET TETAP JALAN, JARINGAN, DAN IRIGASI

(dalam rupiah)

No.	S K P D	ASET TETAP JALAN, JARINGAN, DAN IRIGASI												
			Mutasi Tambah											
		Saldo TA 2024 (Audited)	Realisasi Belanja Modal TA 2025	Penerimaan Hibah Barang	Kapitalisasi dari Belanja Pegawai	Reklas Dari Belanja Hibah	Reklas Dari Belanja Barang	Reklasifikasi antar Aset Tetap dari B. Modal Tahun Berjalan		Koreksi Pencatatan Tahun Sebelumnya				Jumlah Mutasi Tambah
										Reklasifikasi antar Aset Tetap		Reklasifikasi dari Aset Lainnya	Kurang catat saldo awal tahun	
								Sumber	Nilai	Sumber	Nilai			
1	2	3	4	5	6	7	8	9	10	11	12	13	14	15=∑(4 s.d. 14)
1.	Dinas Pendidikan dan Kebudayaan	9.542.580.099,79	3.213.387.653,00	2.798.241.249,67	0,00	0,00	0,00	Peralatan dan Mesin	72.000.000,00	Kontruksi dalam pengerjaan	1.775.873.361,00	49.565.662,00	0,00	8.557.474.411,67
								Gedung dan Bangunan	648.406.486,00					
2.	Dinas Kesehatan	8.241.404.209,00	92.416.200,00	0,00	0,00	0,00	0,00	Gedung dan Bangunan	3.932.335.050,00		0,00	0,00	0,00	4.024.751.250,00
3.	RSD Kol. Abundjani Bangko	4.468.993.925,00	347.907.300,00	0,00	0,00	0,00	0,00		0,00		0,00	0,00	0,00	347.907.300,00
4.	Dinas Pekerjaan Umum dan Penataan Ruang	2.400.885.660.222,44	54.911.340.675,00	0,00	79.367.500,00	0,00	0,00		0,00		0,00	307.707.549,79	0,00	55.298.415.724,79
5.	Dinas Perumahan dan Kawasan Permukiman	37.533.127.559,00	0,00	0,00	0,00	0,00	0,00		0,00		0,00	0,00	0,00	0,00
6.	Badan Penanggulangan Bencana Daerah	28.458.365.094,14	0,00	0,00	0,00	0,00	0,00		0,00		0,00	0,00	0,00	0,00
7.	Dinas Pemadam Kebakaran dan Penyelamatan	0,00	149.437.000,00	0,00	2.886.000,00	0,00	0,00		0,00		0,00	0,00	26.640.000,00	178.963.000,00
8.	Satuan Polisi Pamong Praja	134.176.311,00	0,00	0,00	0,00	0,00	0,00		0,00		0,00	0,00	0,00	0,00
9.	Dinas Sosial, Pemberdayaan Perempuan dan Perlindungan Anak	256.064.000,00	0,00	0,00	0,00	0,00	0,00		0,00		0,00	0,00	0,00	0,00
10.	Dinas Lingkungan Hidup	7.598.636.730,62	110.621.651,00	0,00	0,00	0,00	0,00		0,00		0,00	0,00	0,00	110.621.651,00
11.	Dinas Kependudukan dan Pencatatan Sipil	229.977.910,00	0,00	0,00	0,00	0,00	0,00		0,00		0,00	0,00	0,00	0,00
12.	Dinas Pemberdayaan Masyarakat dan Desa	71.300.000,00	0,00	0,00	0,00	0,00	0,00		0,00		0,00	0,00	0,00	0,00
13.	Dinas Pengendalian Penduduk dan Keluarga Berencana	164.293.000,00	0,00	0,00	0,00	0,00	0,00		0,00		0,00	0,00	0,00	0,00
14.	Dinas Perhubungan	1.075.063.000,00	219.946.500,00	0,00	0,00	0,00	0,00		0,00		0,00	0,00	0,00	219.946.500,00
15.	Dinas Komunikasi dan Informatika	-	86.757.600,00	0,00	0,00	0,00	98.479.200,00	Perralatan dan Mesin	468.624.740,00		0,00	0,00	0,00	653.861.540,00
16.	Dinas Koperasi, Usaha Kecil Menengah, Perdagangan dan Perindustrian	564.408.349,00	0,00	0,00	0,00	0,00	0,00		0,00		0,00	0,00	0,00	0,00
17.	Dinas Penanaman Modal, Pelayanan Terpadu Satu Pintu dan Tenaga Kerja	125.893.000,00	0,00	0,00	0,00	0,00	0,00		0,00		0,00	0,00	0,00	0,00
18.	Dinas Kearsipan dan Perpustakaan	94.653.000,00	0,00	0,00	0,00	0,00	0,00		0,00		0,00	0,00	0,00	0,00
19.	Dinas Perikanan	7.912.827.767,00	0,00	0,00	0,00	0,00	0,00		0,00		0,00	0,00	0,00	0,00
20.	Dinas Pariwisata, Pemuda dan Olah Raga	7.685.910.555,61	0,00	0,00	0,00	0,00	0,00		0,00		0,00	0,00	0,00	0,00
21.	Dinas Peternakan dan Perkebunan	14.055.316.661,44	0,00	0,00	0,00	0,00	0,00		0,00		0,00	0,00	0,00	0,00
22.	Dinas Tanaman Pangan dan Hortikultura	15.229.331.101,00	0,00	0,00	0,00	0,00	0,00		0,00		0,00	0,00	0,00	0,00
23.	Sekretariat Daerah	1.560.191.270,00	0,00	0,00	0,00	0,00	0,00		0,00		0,00	0,00	0,00	0,00
24.	Inspektorat Daerah	152.397.560,00	0,00	0,00	0,00	0,00	0,00		0,00		0,00	0,00	0,00	0,00
25.	Badan Perencanaan Pembangunan Daerah	179.475.000,00	34.792.792,00	0,00	0,00	0,00	0,00		0,00		0,00	0,00	0,00	34.792.792,00
26.	Badan Pengelolaan Keuangan dan Aset Daerah	319.790.000,00	0,00	0,00	0,00	0,00	0,00		0,00		0,00	0,00	0,00	0,00
27.	Badan Pengelolaan Keuangan dan Aset Daerah (PPKD)	327.139.500,00	0,00	0,00	0,00	0,00	0,00		0,00		0,00	0,00	0,00	0,00
28.	Badan Pengelola Pajak dan Retribusi Daerah	177.838.000,00	0,00	0,00	0,00	0,00	0,00		0,00		0,00	0,00	0,00	0,00
29.	Sekretariat DPRD	1.193.081.752,84	0,00	0,00	0,00	0,00	0,00		0,00		0,00	0,00	0,00	0,00
30.	Kantor Camat Bangko	979.614.700,00	1.399.123.026,00	0,00	0,00	414.027.732,00	0,00		0,00		0,00	0,00	0,00	1.813.150.758,00
31.	Kantor Camat Tabir	30.900.000,00	1.147.403.000,00	0,00	90.964.000,00	0,00	0,00		0,00		0,00	0,00	0,00	1.238.367.000,00
32.	Kantor Camat Pamenang	33.253.000,00	522.120.840,00	0,00	0,00	0,00	0,00		0,00		0,00	0,00	0,00	522.120.840,00
33.	Kantor Camat Tabir Selatan	49.400.000,00	0,00	0,00	0,00	0,00	0,00		0,00		0,00	0,00	0,00	0,00
34.	Kantor Camat Tabir Timur	129.800.000,00	0,00	0,00	0,00	0,00	0,00		0,00		0,00	0,00	0,00	0,00
35.	Kantor Camat Tabir Ilir	34.075.000,00	0,00	0,00	0,00	0,00	0,00		0,00		0,00	0,00	0,00	0,00
36.	Kantor Camat Tabir Barat	285.356.000,00	0,00	0,00	0,00	0,00	0,00		0,00		0,00	0,00	0,00	0,00
37.	Kantor Camat Margo Tabir	377.947.187,00	0,00	0,00	0,00	0,00	0,00		0,00		0,00	0,00	0,00	0,00
38.	Kantor Camat Tabir Lintas	20.000.000,00	0,00	0,00	0,00	0,00	0,00		0,00		0,00	0,00	0,00	0,00
39.	Kantor Camat Muara Siau	19.970.000,00	0,00	0,00	0,00	0,00	0,00		0,00		0,00	0,00	0,00	0,00
40.	Kantor Camat Tiang Pumpung	170.758.000,00	0,00	0,00	0,00	0,00	0,00		0,00		0,00	0,00	0,00	0,00
41.	Kantor Camat Renah Pembarap	57.823.689,00	0,00	0,00	0,00	0,00	0,00		0,00		0,00	0,00	0,00	0,00
42.	Kantor Camat Bangko Barat	64.000.000,00	0,00	0,00	0,00	0,00	0,00		0,00		0,00	0,00	0,00	0,00
43.	Kantor Camat Lembah Masurai	163.635.000,00	0,00	0,00	0,00	0,00	0,00		0,00		0,00	0,00	0,00	0,00
44.	Badan Kesatuan Bangsa dan Politik	76.599.000,00	0,00	0,00	0,00	0,00	0,00		0,00		0,00	0,00	0,00	0,00
	J u m l a h	**2.550.731.027.153,88**	**62.235.254.237,00**	**2.798.241.249,67**	**173.217.500,00**	**414.027.732,00**	**98.479.200,00**		**5.121.366.276,00**		**1.775.873.361,00**	**357.273.211,79**	**26.640.000,00**	**73.000.372.767,46**

IV. ASET TETAP JALAN, JARINGAN, DAN IRIGASI

(dalam rupiah)

No.	S K P D	ASET TETAP JALAN, JARINGAN, DAN IRIGASI										
		Mutasi Kurang									Jumlah Mutasi	Saldo Akhir Aset TA 2025 (Audited)
		Pemberian Hibah Barang	Penghapusan	Reklasifikasi antar Aset Tetap dari B. Modal Tahun Berjalan		Belanja Modal di bawah Nilai Kapitalisasi (*Extracomptable*)	Belanja Modal yang Tidak Dapat Dikategorikan sebagai Aset Tetap	Koreksi Pencatatan Tahun Sebelumnya		Reklasifikasi ke Piutang	Jumlah Mutasi Kurang	
				Tujuan	Nilai			Reklasifikasi dari Aset Lainnya	Kurang Catat Saldo Awal Tahun			
1	2	16	17	18	19	20	21	22	23	24	25=∑(16 s.d. 24)	26=15-25	27=3+26
1.	Dinas Pendidikan dan Kebudayaan	0,00	0,00	Gedung dan Bangunan	5.585.207,00	0,00	0,00	0,00	0,00	0,00	5.585.207,00	8.551.889.204,67	18.094.469.304,46
2.	Dinas Kesehatan	0,00	0,00		0,00	0,00	0,00	0,00	0,00	0,00	0,00	4.024.751.250,00	12.266.155.459,00
3.	RSD Kol. Abundjani Bangko	0,00	0,00		0,00	0,00	0,00	0,00	0,00	0,00	0,00	347.907.300,00	4.816.901.225,00
4.	Dinas Pekerjaan Umum dan Penataan Ruang	1.081.928.935,00	0,00	Kontruksi dalam Pengerjaan	499.674.062,00	0,00	0,00	71.071.500,00	0,00	298.493.100,00	1.951.167.597,00	53.347.248.127,79	2.454.232.908.350,23
5.	Dinas Perumahan dan Kawasan Permukiman	0,00	0,00		0,00	0,00	0,00	0,00	0,00	0,00	0,00	0,00	37.533.127.559,00
6.	Badan Penanggulangan Bencana Daerah	0,00	0,00		0,00	0,00	0,00	0,00	0,00	0,00	0,00	0,00	28.458.365.094,14
7.	Dinas Pemadam Kebakaran dan Penyelamatan	0,00	0,00		0,00	0,00	0,00	0,00	0,00	0,00	0,00	178.963.000,00	178.963.000,00
8.	Satuan Polisi Pamong Praja	0,00	0,00		0,00	0,00	0,00	0,00	0,00	0,00	0,00	0,00	134.176.311,00
9.	Dinas Sosial, Pemberdayaan Perempuan dan Perlindungan Anak	0,00	0,00		0,00	0,00	0,00	0,00	0,00	0,00	0,00	0,00	256.064.000,00
10.	Dinas Lingkungan Hidup	0,00	10.158.461,00		0,00	0,00	0,00	0,00	0,00	0,00	10.158.461,00	100.463.190,00	7.699.099.920,62
11.	Dinas Kependudukan dan Pencatatan Sipil	0,00	0,00		0,00	0,00	0,00	0,00	0,00	0,00	0,00	0,00	229.977.910,00
12.	Dinas Pemberdayaan Masyarakat dan Desa	0,00	0,00		0,00	0,00	0,00	0,00	0,00	0,00	0,00	0,00	71.300.000,00
13.	Dinas Pengendalian Penduduk dan Keluarga Berencana	0,00	0,00		0,00	0,00	0,00	0,00	0,00	0,00	0,00	0,00	164.293.000,00
14.	Dinas Perhubungan	0,00	0,00		0,00	0,00	0,00	0,00	0,00	0,00	0,00	219.946.500,00	1.295.009.500,00
15.	Dinas Komunikasi dan Informatika	0,00	0,00		0,00	69.708.000,00	17.049.600,00	0,00	0,00	0,00	86.757.600,00	567.103.940,00	567.103.940,00
16.	Dinas Koperasi, Usaha Kecil Menengah, Perdagangan dan Perindustrian	0,00	0,00		0,00	0,00	0,00	0,00	0,00	0,00	0,00	0,00	564.408.349,00
17.	Dinas Penanaman Modal, Pelayanan Terpadu Satu Pintu dan Tenaga Kerja	0,00	0,00		0,00	0,00	0,00	0,00	0,00	0,00	0,00	0,00	125.893.000,00
18.	Dinas Kearsipan dan Perpustakaan	0,00	0,00		0,00	0,00	0,00	0,00	0,00	0,00	0,00	0,00	94.653.000,00
19.	Dinas Perikanan	0,00	0,00		0,00	0,00	0,00	0,00	0,00	0,00	0,00	0,00	7.912.827.767,00
20.	Dinas Pariwisata, Pemuda dan Olah Raga	0,00	0,00		0,00	0,00	0,00	0,00	0,00	0,00	0,00	0,00	7.685.910.555,61
21.	Dinas Peternakan dan Perkebunan	0,00	0,00		0,00	0,00	0,00	0,00	0,00	0,00	0,00	0,00	14.055.316.661,44
22.	Dinas Tanaman Pangan dan Hortikultura	0,00	0,00		0,00	0,00	0,00	0,00	0,00	0,00	0,00	0,00	15.229.331.101,00
23.	Sekretariat Daerah	0,00	0,00		0,00	0,00	0,00	0,00	0,00	0,00	0,00	0,00	1.560.191.270,00
24.	Inspektorat Daerah	0,00	0,00		0,00	0,00	0,00	0,00	0,00	0,00	0,00	0,00	152.397.560,00
25.	Badan Perencanaan Pembangunan Daerah	0,00	0,00		0,00	0,00	0,00	0,00	0,00	0,00	0,00	34.792.792,00	214.267.792,00
26.	Badan Pengelolaan Keuangan dan Aset Daerah	0,00	0,00		0,00	0,00	0,00	0,00	0,00	0,00	0,00	0,00	319.790.000,00
27.	Badan Pengelolaan Keuangan dan Aset Daerah (PPKD)	0,00	0,00		0,00	0,00	0,00	0,00	0,00	0,00	0,00	0,00	327.139.500,00
28.	Badan Pengelola Pajak dan Retribusi Daerah	0,00	0,00		0,00	0,00	0,00	0,00	0,00	0,00	0,00	0,00	177.838.000,00
29.	Sekretariat DPRD	0,00	0,00		0,00	0,00	0,00	0,00	0,00	0,00	0,00	0,00	1.193.081.752,84
30.	Kantor Camat Bangko	0,00	0,00		0,00	0,00	0,00	0,00	0,00	0,00	0,00	1.813.150.758,00	2.792.765.458,00
31.	Kantor Camat Tabir	0,00	0,00		0,00	0,00	0,00	0,00	0,00	0,00	0,00	1.238.367.000,00	1.269.267.000,00
32.	Kantor Camat Pamenang	0,00	0,00		0,00	0,00	0,00	0,00	0,00	2.000.000,00	2.000.000,00	520.120.840,00	553.373.840,00
33.	Kantor Camat Tabir Selatan	0,00	0,00		0,00	0,00	0,00	0,00	0,00	0,00	0,00	0,00	49.400.000,00
34.	Kantor Camat Tabir Timur	0,00	0,00		0,00	0,00	0,00	0,00	0,00	0,00	0,00	0,00	129.800.000,00
35.	Kantor Camat Tabir Ilir	0,00	0,00		0,00	0,00	0,00	0,00	0,00	0,00	0,00	0,00	34.075.000,00
36.	Kantor Camat Tabir Barat	0,00	0,00		0,00	0,00	0,00	0,00	0,00	0,00	0,00	0,00	285.356.000,00
37.	Kantor Camat Margo Tabir	0,00	0,00		0,00	0,00	0,00	0,00	0,00	0,00	0,00	0,00	377.947.187,00
38.	Kantor Camat Tabir Lintas	0,00	0,00		0,00	0,00	0,00	0,00	0,00	0,00	0,00	0,00	20.000.000,00
39.	Kantor Camat Muara Siau	0,00	0,00		0,00	0,00	0,00	0,00	0,00	0,00	0,00	0,00	19.970.000,00
40.	Kantor Camat Tiang Pumpung	0,00	0,00		0,00	0,00	0,00	0,00	0,00	0,00	0,00	0,00	170.758.000,00
41.	Kantor Camat Renah Pembarap	0,00	0,00		0,00	0,00	0,00	0,00	0,00	0,00	0,00	0,00	57.823.689,00
42.	Kantor Camat Bangko Barat	0,00	0,00		0,00	0,00	0,00	0,00	0,00	0,00	0,00	0,00	64.000.000,00
43.	Kantor Camat Lembah Masurai	0,00	0,00		0,00	0,00	0,00	0,00	0,00	0,00	0,00	0,00	163.635.000,00
44.	Badan Kesatuan Bangsa dan Politik	0,00	0,00		0,00	0,00	0,00	0,00	0,00	0,00	0,00	0,00	76.599.000,00
	J u m l a h	**1.081.928.935,00**	**10.158.461,00**		**505.259.269,00**	**69.708.000,00**	**17.049.600,00**	**71.071.500,00**	**0,00**	**300.493.100,00**	**2.055.668.865,00**	**70.944.703.902,46**	**2.621.675.731.056,34**

V. ASET TETAP LAINNYA

(dalam rupiah)

No.	S K P D	ASET TETAP LAINNYA												
		Saldo TA 2024 (Audited)	Mutasi Tambah					Mutasi Kurang					Jumlah Mutasi	Saldo Akhir Aset TA 2025 (Audited)
			Realisasi Belanja Modal TA 2025	Salah Pos Belanja Barang dan Jasa BOSP	Reklasifikasi antar Aset Tetap		Jumlah Mutasi Tambah	Reklasifikasi Antar Aset Tetap		Penghapusan	Penjualan	Jumlah Mutasi Kurang		
					Sumber	Nilai		Tujuan	Nilai					
1	2	3	4	5	6	7	8=Σ(4 s.d. 7)	9	10	11	12	13=Σ(10 s.d. 12)	14=8-13	15=3+14
1.	Dinas Pendidikan dan Kebudayaan	82.135.714.921,00	5.227.396.366,00	40.000.000,00	Peralatan dan Mesin	38.400.900,00	5.305.797.266,00	Peralatan dan Mesin	76.300.000,00	0,00	0,00	76.300.000,00	5.229.497.266,00	87.365.212.187,00
2.	Dinas Kesehatan	7.260.000,00	0,00	0,00		0,00	0,00		0,00	0,00	0,00	0,00	0,00	7.260.000,00
3.	Dinas Pekerjaan Umum dan Penataan Ruang	17.000.000,00	0,00	0,00		0,00	0,00		0,00	0,00	0,00	0,00	0,00	17.000.000,00
4.	Dinas Perumahan dan Kawasan Permukiman	201.639.000,00	0,00	0,00		0,00	0,00		0,00	0,00	0,00	0,00	0,00	201.639.000,00
5.	Satuan Polisi Pamong Praja	149.875.000,00	0,00	0,00		0,00	0,00		0,00	0,00	0,00	0,00	0,00	149.875.000,00
6.	Dinas Ketahanan Pangan	537.642.550,00	0,00	0,00		0,00	0,00		0,00	0,00	0,00	0,00	0,00	537.642.550,00
7.	Dinas Lingkungan Hidup	41.950.000,00	0,00	0,00		0,00	0,00		0,00	0,00	0,00	0,00	0,00	41.950.000,00
8.	Dinas Pemberdayaan Masyarakat dan Desa	6.500.000,00	0,00	0,00		0,00	0,00		0,00	0,00	0,00	0,00	0,00	6.500.000,00
9.	Dinas Pengendalian Penduduk dan Keluarga Berencana	62.020.000,00	0,00	0,00		0,00	0,00		0,00	0,00	0,00	0,00	0,00	62.020.000,00
10.	Dinas Perhubungan	115.045.000,00	0,00	0,00		0,00	0,00		0,00	0,00	0,00	0,00	0,00	115.045.000,00
11.	Dinas Penanaman Modal, Pelayanan Terpadu Satu Pintu dan Tenaga Kerja	10.399.900,00	0,00	0,00		0,00	0,00		0,00	0,00	0,00	0,00	0,00	10.399.900,00
12.	Dinas Kearsipan dan Perpustakaan	546.822.000,00	0,00	0,00		0,00	0,00		0,00	0,00	0,00	0,00	0,00	546.822.000,00
13.	Dinas Perikanan	8.751.923,00	0,00	0,00		0,00	0,00		0,00	0,00	0,00	0,00	0,00	8.751.923,00
14.	Dinas Pariwisata, Pemuda dan Olah Raga	190.058.000,00	0,00	0,00		0,00	0,00		0,00	0,00	0,00	0,00	0,00	190.058.000,00
15.	Dinas Peternakan dan Perkebunan	226.261.314,00	0,00	0,00		0,00	0,00		0,00	20.928.000,00	83.712.000,00	104.640.000,00	(104.640.000,00)	121.621.314,00
16.	Sekretariat Daerah	379.770.640,00	0,00	0,00		0,00	0,00		0,00	0,00	0,00	0,00	0,00	379.770.640,00
17.	Inspektorat Daerah	29.360.000,00	0,00	0,00		0,00	0,00		0,00	0,00	0,00	0,00	0,00	29.360.000,00
18.	Badan Perencanaan Pembangunan Daerah	8.723.000,00	0,00	0,00		0,00	0,00		0,00	0,00	0,00	0,00	0,00	8.723.000,00
19.	Badan Pengelolaan Keuangan dan Aset Daerah	24.970.000,00	0,00	0,00		0,00	0,00		0,00	0,00	0,00	0,00	0,00	24.970.000,00
20.	Badan Kepegawaian dan Pengembangan Sumber Daya Manusia Daerah	23.992.000,00	0,00	0,00		0,00	0,00		0,00	0,00	0,00	0,00	0,00	23.992.000,00
21.	Sekretariat DPRD	86.391.500,00	0,00	0,00		0,00	0,00		0,00	0,00	0,00	0,00	0,00	86.391.500,00
22.	Kantor Camat Tabir Ilir	2.500.000,00	0,00	0,00		0,00	0,00		0,00	0,00	0,00	0,00	0,00	2.500.000,00
23.	Kantor Camat Jangkat Timur	982.800,00	0,00	0,00		0,00	0,00		0,00	0,00	0,00	0,00	0,00	982.800,00
	J u m l a h	**84.813.629.548,00**	**5.227.396.366,00**	**40.000.000,00**		**38.400.900,00**	**5.305.797.266,00**		**76.300.000,00**	**20.928.000,00**	**83.712.000,00**	**180.940.000,00**	**5.124.857.266,00**	**89.938.486.814,00**

VI. KONTRUKSI DALAM PENGERJAAN

(dalam rupiah)

No.	S K P D	KONTRUKSI DALAM PENGERJAAN								
		Saldo TA 2024 (Audited)	Mutasi Tambah			Mutasi Kurang			Jumlah Mutasi	Saldo Akhir Aset TA 2025 (Audited)
			Reklasifikasi antar Aset Tetap dari B. Modal Tahun Berjalan		Jumlah Mutasi Tambah	Reklasifikasi antar Aset Tetap		Jumlah Mutasi Kurang		
			Asal	Nilai		Tujuan	Nilai			
1	2	3	4	5	6=5	7	8	9=8	10=6-9	11=3+10
1.	Dinas Pendidikan dan Kebudayaan	16.527.791.282,00		0,00	0,00	Jalan, Jaringan, dan Irigasi	1.775.873.361,00	1.775.873.361,00	(1.775.873.361,00)	14.751.917.921,00
2.	Dinas Pekerjaan Umum dan Penataan Ruang	0,00	Gedung dan Bangunan	295.308.965,00	794.983.027,00		0,00	0,00	794.983.027,00	794.983.027,00
			Jalan, Irigasi dan jaringan	499.674.062,00						
3.	Dinas Pemadam Kebakaran dan Penyelamatan	0,00	Gedung dan Bangunan	56.055.000,00	56.055.000,00		0,00	0,00	56.055.000,00	56.055.000,00
4.	Dinas Perikanan	0,00	Gedung dan Bangunan	35.991.000,00	35.991.000,00		0,00	0,00	35.991.000,00	35.991.000,00
	J u m l a h	**16.527.791.282,00**		**887.029.027,00**	**887.029.027,00**		**1.775.873.361,00**	**1.775.873.361,00**	**(888.844.334,00)**	**15.638.946.948,00**

Lampiran 21

RINCIAN ASET TETAP PEMERINTAH KABUPATEN MERANGIN PER 31 DESEMBER 2025
MENURUT JENIS BARANG

I. ASET TETAP PERALATAN DAN MESIN

(dalam rupiah)

No.	SKPD	Alat Besar	Alat Angkutan	Alat Bengkel Dan Alat Ukur	Alat Pertanian	Alat Kantor Dan Rumah Tangga	Alat Studio, Komunikasi Dan Pemancar	Alat Kedokteran Dan Kesehatan	Alat Laboratorium	Alat Persenjataan	Komputer
1	2	3	4	5	6	7	8	9	10	11	12
1.	Dinas Pendidikan dan Kebudayaan	44.410.000,00	5.809.298.495,00	94.854.066,00	311.373.150,00	52.417.777.717,18	943.628.816,00	461.513.000,00	18.390.525.097,70	18.378.222,00	65.756.126.087,52
2.	Dinas Kesehatan	0,00	28.155.138.774,00	17.914.000,00	3.500.000,00	8.818.680.847,99	584.815.965,00	61.899.715.920,62	6.697.826.655,00	0,00	6.952.653.468,70
3.	RSD Kol. Abundjani Bangko	48.000.000,00	6.429.337.710,00	0,00	0,00	7.479.877.733,00	243.562.500,00	74.846.970.564,58	4.887.536.533,00	0,00	2.303.896.251,00
4.	Dinas Pekerjaan Umum dan Penataan Ruang	8.587.125.659,00	9.127.289.209,00	127.578.626,00	0,00	3.894.041.462,00	640.359.769,00	0,00	934.400.507,00	39.831.375,00	3.712.031.368,00
5.	Dinas Perumahan dan Kawasan Permukiman	13.158.332,00	2.234.961.469,00	16.788.000,00	7.662.000,00	3.672.297.744,84	67.807.102,00	0,00	11.055.000,00	0,00	734.867.103,00
6.	Dinas Pemadam Kebakaran dan Penyelamatan	114.680.000,00	11.613.341.708,00	0,00	0,00	1.784.591.467,00	62.487.000,00	0,00	0,00	0,00	240.634.168,00
7.	Badan Penanggulangan Bencana Daerah	727.457.500,00	3.451.465.064,00	2.799.200,00	0,00	543.748.382,00	152.963.500,00	0,00	0,00	0,00	234.582.200,00
8.	Satuan Polisi Pamong Praja	0,00	1.744.383.500,00	0,00	0,00	384.659.868,64	157.944.000,00	10.000.000,00	0,00	50.000.000,00	248.648.850,00
9.	Dinas Sosial, Pemberdayaan Perempuan dan Perlindungan Anak	0,00	907.676.129,00	0,00	0,00	710.489.238,00	0,00	0,00	0,00	0,00	389.537.200,00
10.	Dinas Ketahanan Pangan	0,00	1.151.934.839,00	0,00	0,00	551.692.031,00	23.424.500,00	0,00	0,00	0,00	348.879.281,00
11.	Dinas Lingkungan Hidup	13.804.877.797,00	5.626.744.583,63	531.056.252,00	56.965.380,00	1.692.151.848,00	102.607.997,00	4.999.500,00	5.742.576.033,00	0,00	969.149.723,00
12.	Dinas Kependudukan dan Pencatatan Sipil	0,00	1.100.387.475,00	0,00	0,00	969.865.143,00	172.672.983,00	327.290.250,00	89.925.000,00	0,00	1.716.101.705,00
13.	Dinas Pemberdayaan Masyarakat dan Desa	0,00	1.838.021.128,00	0,00	0,00	602.699.774,00	62.937.000,00	0,00	0,00	0,00	511.909.342,00
14.	Dinas Pengendalian Penduduk dan Keluarga Berencana	0,00	4.115.843.051,00	0,00	22.144.000,00	1.477.296.515,00	149.681.000,00	449.311.290,00	0,00	0,00	1.078.856.863,00
15.	Dinas Perhubungan	110.227.900,00	3.101.869.266,00	3.721.987.200,00	0,00	1.427.605.306,00	78.007.749,00	0,00	0,00	0,00	434.662.882,00
16.	Dinas Komunikasi dan Informatika	0,00	643.888.896,00	6.973.500,00	650.000,00	664.534.656,00	760.916.620,00	0,00	0,00	0,00	796.352.580,00
17.	Dinas Koperasi, Usaha Kecil Menengah, Perdagangan dan Perindustrian	0,00	871.924.000,00	786.660.592,00	1.761.929.800,00	2.957.690.882,00	106.379.000,00	0,00	260.364.000,00	0,00	990.876.471,00
18.	Dinas Penanaman Modal, Pelayanan Terpadu Satu Pintu dan Tenaga Kerja	11.180.950,00	1.847.199.537,00	386.180.000,00	0,00	1.376.777.370,00	45.290.779,00	0,00	0,00	0,00	837.671.550,00
19.	Dinas Kearsipan dan Perpustakaan	0,00	1.054.814.900,00	0,00	0,00	1.238.057.910,00	75.120.000,00	0,00	0,00	0,00	356.648.290,00
20.	Dinas Perikanan	39.716.600,00	748.316.701,00	107.859.178,00	1.574.550,00	619.763.678,00	297.101.090,00	0,00	151.836.148,00	0,00	776.155.268,00
21.	Dinas Pariwisata, Pemuda dan Olah Raga	19.888.000,00	2.010.139.200,00	0,00	0,00	1.086.003.107,00	219.695.800,00	0,00	900.000,00	0,00	336.019.901,00
22.	Dinas Peternakan dan Perkebunan	196.521.000,00	1.433.383.706,00	9.990.000,00	559.445.777,00	958.922.108,00	25.150.000,00	68.827.114,00	193.231.234,00	0,00	773.460.169,00
23.	Dinas Tanaman Pangan dan Hortikultura	7.737.667.600,00	3.878.308.750,00	71.719.400,00	1.539.728.000,00	1.480.606.149,00	117.769.170,00	0,00	0,00	0,00	1.520.841.141,00
24.	Sekretariat Daerah	299.022.500,00	19.976.901.711,00	24.601.500,00	0,00	23.605.697.178,00	2.272.711.397,00	0,00	98.075.000,00	0,00	6.389.818.701,00
25.	Inspektorat Daerah	0,00	2.411.791.791,00	51.628.500,00	0,00	1.300.429.595,89	50.465.257,00	0,00	0,00	0,00	1.178.878.236,11
26.	Badan Perencanaan Pembangunan Daerah	0,00	1.876.948.835,00	0,00	0,00	2.141.501.308,00	553.543.855,00	0,00	0,00	0,00	1.392.102.422,00
27.	Badan Pengelolaan Keuangan dan Aset Daerah	0,00	6.436.497.451,33	8.752.000,00	1.800.000,00	3.780.806.090,43	316.511.261,00	0,00	0,00	0,00	4.122.842.825,24
	- Badan Pengelolaan Keuangan dan Aset Daerah	*0,00*	*2.664.798.816,33*	*0,00*	*0,00*	*3.721.630.594,43*	*259.329.811,00*	*0,00*	*0,00*	*0,00*	*3.959.120.101,24*
	- Badan Pengelolaan Keuangan dan Aset Daerah (PPKD)	*0,00*	*3.771.698.635,00*	*8.752.000,00*	*1.800.000,00*	*59.175.496,00*	*57.181.450,00*	*0,00*	*0,00*	*0,00*	*163.722.724,00*
28.	Badan Pengelola Pajak dan Retribusi Daerah	6.800.000,00	1.901.893.061,00	36.000.000,00	0,00	1.183.443.074,00	99.200.440,00	0,00	0,00	0,00	2.557.347.361,00
29.	Badan Kepegawaian dan Pengembangan Sumber Daya Manusia Daerah	0,00	1.838.959.850,00	0,00	0,00	1.398.568.013,00	24.303.000,00	0,00	0,00	0,00	965.580.969,00
30.	Badan Penelitian dan Pengembangan	0,00	523.219.927,00	0,00	0,00	313.641.080,00	9.494.000,00	0,00	0,00	0,00	206.751.502,00
31.	Sekretariat DPRD	0,00	6.519.765.220,00	0,00	0,00	11.875.691.053,30	755.164.539,00	0,00	0,00	0,00	2.391.512.249,00
32.	Kantor Camat Bangko	26.900.000,00	480.110.497,00	0,00	0,00	452.676.574,00	18.850.000,00	0,00	0,00	0,00	356.420.500,00
33.	Kantor Camat Tabir	0,00	524.491.102,00	0,00	0,00	794.561.193,00	9.413.200,00	0,00	0,00	0,00	695.055.931,00
34.	Kantor Camat Pamenang	0,00	501.947.978,00	0,00	0,00	333.572.142,00	9.139.688,00	0,00	0,00	0,00	302.928.000,00
35.	Kantor Camat Pamenang Barat	0,00	139.921.844,00	0,00	0,00	219.407.250,00	32.125.000,00	0,00	0,00	0,00	119.239.400,00
36.	Kantor Camat Tabir Ulu	0,00	445.960.358,00	0,00	0,00	176.428.027,00	0,00	0,00	0,00	0,00	128.478.000,00

(dalam rupiah)

No.	SKPD	Alat Produksi, Pengolahan Dan Pemurnian	Alat Eksplorasi	Alat Keselamatan Kerja	Alat Produksi, Pengolahan, Dan Pemurnian	Alat Peraga	Peralatan Proses, Dan Produksi	Rambu-Rambu	Alat Olahraga	Jumlah
1	2	13	14	15	16	17	18	19	20	21=∑(3 s.d 20)
1.	Dinas Pendidikan dan Kebudayaan	44.000.000,00	0,00	141.119.200,00	0,00	24.700.000,00	0,00	0,00	2.486.172.299,00	146.943.876.150,40
2.	Dinas Kesehatan	0,00	0,00	0,00	0,00	8.508.920,00	0,00	0,00	54.917.500,00	113.193.672.051,31
3.	RSD Kol. Abundjani Bangko	84.704.600,00	0,00	0,00	0,00	0,00	0,00	6.897.000,00	3.998.500,00	96.334.781.391,58
4.	Dinas Pekerjaan Umum dan Penataan Ruang	0,00	0,00	0,00	0,00	0,00	0,00	0,00	44.396.000,00	27.107.053.975,00
5.	Dinas Perumahan dan Kawasan Permukiman	0,00	0,00	11.733.336,00	0,00	0,00	0,00	27.040.264.577,00	0,00	33.810.594.663,84
6.	Dinas Pemadam Kebakaran dan Penyelamatan	0,00	0,00	14.204.000,00	0,00	0,00	0,00	0,00	0,00	13.829.938.343,00
7.	Badan Penanggulangan Bencana Daerah	0,00	0,00	629.135.000,00	0,00	0,00	0,00	62.790.000,00	0,00	5.804.940.846,00
8.	Satuan Polisi Pamong Praja	0,00	0,00	35.400.000,00	0,00	0,00	0,00	0,00	5.000.000,00	2.636.036.218,64
9.	Dinas Sosial, Pemberdayaan Perempuan dan Perlindungan Anak	0,00	0,00	0,00	0,00	0,00	0,00	0,00	5.800.000,00	2.013.502.567,00
10.	Dinas Ketahanan Pangan	0,00	0,00	0,00	0,00	0,00	0,00	0,00	0,00	2.075.930.651,00
11.	Dinas Lingkungan Hidup	0,00	0,00	0,00	0,00	0,00	0,00	1.506.477.608,09	0,00	30.037.606.721,72
12.	Dinas Kependudukan dan Pencatatan Sipil	0,00	0,00	0,00	0,00	0,00	0,00	0,00	0,00	4.376.242.556,00
13.	Dinas Pemberdayaan Masyarakat dan Desa	0,00	0,00	0,00	0,00	0,00	0,00	0,00	0,00	3.015.567.244,00
14.	Dinas Pengendalian Penduduk dan Keluarga Berencana	0,00	0,00	0,00	0,00	0,00	0,00	0,00	0,00	7.293.132.719,00
15.	Dinas Perhubungan	0,00	0,00	0,00	0,00	0,00	0,00	2.355.489.315,00	0,00	11.229.849.618,00
16.	Dinas Komunikasi dan Informatika	0,00	0,00	0,00	0,00	0,00	0,00	0,00	0,00	2.873.316.252,00
17.	Dinas Koperasi, Usaha Kecil Menengah, Perdagangan dan Perindustrian	0,00	0,00	0,00	377.070.000,00	0,00	168.600.000,00	0,00	0,00	8.281.494.745,00
18.	Dinas Penanaman Modal, Pelayanan Terpadu Satu Pintu dan Tenaga Kerja	0,00	0,00	0,00	0,00	0,00	0,00	0,00	0,00	4.504.300.186,00
19.	Dinas Kearsipan dan Perpustakaan	0,00	0,00	0,00	0,00	0,00	0,00	0,00	0,00	2.724.641.100,00
20.	Dinas Perikanan	0,00	0,00	0,00	0,00	0,00	0,00	0,00	0,00	2.742.323.213,00
21.	Dinas Pariwisata, Pemuda dan Olah Raga	0,00	0,00	0,00	0,00	0,00	0,00	59.919.470,84	589.722.404,00	4.322.287.882,84
22.	Dinas Peternakan dan Perkebunan	0,00	0,00	0,00	0,00	0,00	0,00	0,00	0,00	4.218.931.108,00
23.	Dinas Tanaman Pangan dan Hortikultura	0,00	0,00	0,00	0,00	0,00	0,00	0,00	0,00	16.346.640.210,00
24.	Sekretariat Daerah	0,00	0,00	0,00	0,00	0,00	0,00	0,00	31.327.000,00	52.698.154.987,00
25.	Inspektorat Daerah	0,00	3.013.000,00	63.590.000,00	0,00	0,00	0,00	0,00	0,00	5.059.796.380,00
26.	Badan Perencanaan Pembangunan Daerah	0,00	0,00	0,00	0,00	0,00	0,00	0,00	0,00	5.964.096.420,00
27.	Badan Pengelolaan Keuangan dan Aset Daerah	0,00	0,00	0,00	0,00	0,00	0,00	0,00	0,00	14.667.209.628,00
27.	*Badan Pengelolaan Keuangan dan Aset Daerah*	*0,00*	*0,00*	*0,00*	*0,00*	*0,00*	*0,00*	*0,00*	*0,00*	*10.604.879.323,00*
27.	*Badan Pengelolaan Keuangan dan Aset Daerah (PPKD)*	*0,00*	*0,00*	*0,00*	*0,00*	*0,00*	*0,00*	*0,00*	*0,00*	*4.062.330.305,00*
28.	Badan Pengelola Pajak dan Retribusi Daerah	0,00	0,00	0,00	0,00	0,00	0,00	0,00	0,00	5.784.683.936,00
29.	Badan Kepegawaian dan Pengembangan Sumber Daya Manusia Daerah	0,00	0,00	0,00	0,00	0,00	0,00	0,00	4.000.000,00	4.231.411.832,00
30.	Badan Penelitian dan Pengembangan	0,00	0,00	0,00	0,00	0,00	0,00	0,00	0,00	1.053.106.509,00
31.	Sekretariat DPRD	0,00	0,00	0,00	0,00	0,00	0,00	0,00	0,00	21.542.133.061,30
32.	Kantor Camat Bangko	0,00	0,00	0,00	0,00	0,00	0,00	0,00	5.700.000,00	1.340.657.571,00
33.	Kantor Camat Tabir	0,00	0,00	0,00	0,00	0,00	0,00	0,00	2.500.000,00	2.026.021.426,00
34.	Kantor Camat Pamenang	0,00	0,00	0,00	0,00	0,00	0,00	0,00	0,00	1.147.587.808,00
35.	Kantor Camat Pamenang Barat	0,00	0,00	0,00	0,00	0,00	0,00	0,00	0,00	510.693.494,00
36.	Kantor Camat Tabir Ulu	0,00	0,00	0,00	0,00	0,00	0,00	0,00	0,00	750.866.385,00

No.	SKPD	Alat Besar	Alat Angkutan	Alat Bengkel Dan Alat Ukur	Alat Pertanian	Alat Kantor Dan Rumah Tangga	Alat Studio, Komunikasi Dan Pemancar	Alat Kedokteran Dan Kesehatan	Alat Laboratorium	Alat Persenjataan	Komputer
1	2	3	4	5	6	7	8	9	10	11	12
37.	Kantor Camat Tabir Selatan	0,00	363.427.996,00	0,00	0,00	191.151.726,00	8.000.000,00	0,00	0,00	0,00	166.817.397,00
38.	Kantor Camat Tabir Timur	0,00	351.476.717,00	0,00	0,00	207.484.400,00	0,00	0,00	0,00	0,00	114.750.150,00
39.	Kantor Camat Tabir Ilir	0,00	165.304.910,00	0,00	0,00	215.860.200,00	7.900.000,00	0,00	0,00	0,00	112.047.000,00
40.	Kantor Camat Tabir Barat	0,00	1.008.186.781,00	0,00	107.474.400,00	238.170.229,00	0,00	0,00	0,00	0,00	137.146.000,00
41.	Kantor Camat Margo Tabir	0,00	177.933.449,00	0,00	0,00	128.667.049,00	0,00	0,00	0,00	0,00	109.744.999,00
42.	Kantor Camat Tabir Lintas	0,00	364.011.776,00	0,00	0,00	155.767.500,00	9.400.000,00	0,00	0,00	0,00	101.425.000,00
43.	Kantor Camat Renah Pamenang	0,00	103.672.578,00	0,00	0,00	141.709.000,00	7.997.000,00	0,00	0,00	0,00	63.391.000,00
44.	Kantor Camat Pamenang Selatan	0,00	347.224.368,00	0,00	0,00	168.574.193,00	31.822.100,00	0,00	0,00	0,00	138.339.614,00
45.	Kantor Camat Muara Siau	0,00	370.566.245,00	0,00	0,00	307.430.000,00	500.000,00	0,00	0,00	0,00	117.182.000,00
46.	Kantor Camat Tiang Pumpung	0,00	336.753.483,00	0,00	0,00	233.735.600,00	10.641.600,00	0,00	0,00	0,00	116.378.000,00
47.	Kantor Camat Jangkat	0,00	682.804.226,00	0,00	0,00	104.519.000,00	4.088.000,00	0,00	0,00	0,00	153.368.000,00
48.	Kantor Camat Jangkat Timur	0,00	928.787.092,00	3.950.000,00	0,00	153.757.600,00	18.415.000,00	0,00	0,00	0,00	115.532.000,00
49.	Kantor Camat Sungai Manau	0,00	372.764.105,00	0,00	0,00	178.746.300,00	0,00	0,00	0,00	0,00	119.677.400,00
50.	Kantor Camat Renah Pembarap	0,00	374.548.611,00	0,00	0,00	215.616.900,00	11.000.000,00	0,00	0,00	0,00	141.223.000,00
51.	Kantor Camat Pangkalan Jambu	0,00	312.695.733,00	0,00	0,00	195.888.700,00	0,00	0,00	0,00	0,00	127.125.000,00
52.	Kantor Camat Batang Masumai	0,00	408.229.265,00	0,00	0,00	181.219.500,00	1.500.000,00	0,00	0,00	0,00	90.500.000,00
53.	Kantor Camat Bangko Barat	0,00	165.963.534,00	0,00	0,00	241.386.800,00	13.150.000,00	0,00	0,00	0,00	65.920.000,00
54.	Kantor Camat Lembah Masurai	0,00	631.345.362,00	0,00	0,00	148.653.256,00	5.500.000,00	0,00	0,00	0,00	94.332.558,00
55.	Kantor Camat Nalo Tantan	0,00	627.053.000,00	0,00	0,00	130.617.837,00	0,00	0,00	6.750.000,00	0,00	61.057.423,00
56.	Badan Kesatuan Bangsa dan Politik	0,00	2.646.519.050,00	0,00	0,00	627.336.945,00	1.900.000,00	0,00	0,00	0,00	297.042.970,00
	J U M L A H	**31.787.633.838,00**	**153.213.345.996,96**	**6.007.292.014,00**	**4.374.247.057,00**	**148.552.546.251,27**	**9.373.057.677,00**	**138.068.627.639,20**	**37.465.001.207,70**	**108.209.597,00**	**115.270.517.469,57**

No.	SKPD	Alat Produksi, Pengolahan Dan Pemurnian	Alat Eksplorasi	Alat Keselamatan Kerja	Alat Produksi, Pengolahan, Dan Pemurnian	Alat Peraga	Peralatan Proses, Dan Produksi	Rambu-Rambu	Alat Olahraga	Jumlah
1	2	13	14	15	16	17	18	19	20	21=∑(3 s.d 20)
37.	Kantor Camat Tabir Selatan	0,00	0,00	0,00	0,00	0,00	0,00	0,00	0,00	729.397.119,00
38.	Kantor Camat Tabir Timur	0,00	0,00	0,00	0,00	0,00	0,00	0,00	0,00	673.711.267,00
39.	Kantor Camat Tabir Ilir	0,00	0,00	0,00	0,00	0,00	0,00	0,00	0,00	501.112.110,00
40.	Kantor Camat Tabir Barat	0,00	0,00	0,00	0,00	0,00	0,00	0,00	0,00	1.490.977.410,00
41.	Kantor Camat Margo Tabir	0,00	0,00	0,00	0,00	0,00	0,00	0,00	0,00	416.345.497,00
42.	Kantor Camat Tabir Lintas	0,00	0,00	0,00	0,00	0,00	0,00	0,00	1.673.000,00	632.277.276,00
43.	Kantor Camat Renah Pamenang	0,00	0,00	0,00	0,00	0,00	0,00	0,00	0,00	316.769.578,00
44.	Kantor Camat Pamenang Selatan	0,00	0,00	0,00	0,00	0,00	0,00	0,00	0,00	685.960.275,00
45.	Kantor Camat Muara Siau	0,00	0,00	0,00	0,00	0,00	0,00	0,00	0,00	795.678.245,00
46.	Kantor Camat Tiang Pumpung	0,00	0,00	0,00	0,00	0,00	0,00	0,00	0,00	697.508.683,00
47.	Kantor Camat Jangkat	0,00	0,00	0,00	0,00	0,00	0,00	0,00	0,00	944.779.226,00
48.	Kantor Camat Jangkat Timur	0,00	0,00	0,00	0,00	0,00	0,00	0,00	0,00	1.220.441.692,00
49.	Kantor Camat Sungai Manau	0,00	0,00	0,00	0,00	0,00	0,00	0,00	0,00	671.187.805,00
50.	Kantor Camat Renah Pembarap	0,00	0,00	0,00	0,00	0,00	0,00	0,00	0,00	742.388.511,00
51.	Kantor Camat Pangkalan Jambu	0,00	0,00	0,00	0,00	0,00	0,00	0,00	0,00	635.709.433,00
52.	Kantor Camat Batang Masumai	0,00	0,00	0,00	0,00	0,00	0,00	0,00	5.500.000,00	686.948.765,00
53.	Kantor Camat Bangko Barat	0,00	0,00	0,00	0,00	0,00	0,00	0,00	0,00	486.420.334,00
54.	Kantor Camat Lembah Masurai	0,00	0,00	0,00	0,00	0,00	0,00	0,00	0,00	879.831.176,00
55.	Kantor Camat Nalo Tantan	0,00	0,00	0,00	0,00	0,00	0,00	0,00	0,00	825.478.260,00
56.	Badan Kesatuan Bangsa dan Politik	0,00	0,00	0,00	0,00	0,00	0,00	0,00	0,00	3.572.798.965,00
	J U M L A H	**128.704.600,00**	**3.013.000,00**	**895.181.536,00**	**377.070.000,00**	**33.208.920,00**	**168.600.000,00**	**31.031.837.970,93**	**3.240.706.703,00**	**680.098.801.477,63**

II. ASET TETAP GEDUNG DAN BANGUNAN

(dalam rupiah)

No.	SKPD	Bangunan Gedung	Monumen	Bangunan Menara	Tugu Titik Kontrol/Pasti	Jumlah
1	2	3	4	5	6	7=3+4+5+6
1.	Dinas Pendidikan dan Kebudayaan	466.106.937.791,86	0,00	0,00	17.219.727.210,65	483.326.665.002,51
2.	Dinas Kesehatan	112.875.392.497,00	0,00	29.894.000,00	3.799.894.631,00	116.705.181.128,00
3.	RSD Kol. Abundjani Bangko	50.351.578.902,00	0,00	0,00	606.452.000,00	50.958.030.902,00
4.	Dinas Pekerjaan Umum dan Penataan Ruang	155.851.575.515,51	784.508.100,00	0,00	6.181.802.160,07	162.817.885.775,58
5.	Dinas Perumahan dan Kawasan Permukiman	40.589.254.850,00	654.205.689,00	0,00	2.836.770.791,00	44.080.231.330,00
6.	Dinas Pemadam Kebakaran dan Penyelamatan	2.468.785.287,00	0,00	0,00	0,00	2.468.785.287,00
7.	Badan Penanggulangan Bencana Daerah	530.659.200,00	0,00	0,00	0,00	530.659.200,00
8.	Satuan Polisi Pamong Praja	2.221.978.814,00	0,00	0,00	0,00	2.221.978.814,00
9.	Dinas Sosial, Pemberdayaan Perempuan dan Perlindungan Anak	2.064.183.404,00	0,00	0,00	0,00	2.064.183.404,00
10.	Dinas Ketahanan Pangan	1.369.716.687,00	0,00	0,00	50.359.591,00	1.420.076.278,00
11.	Dinas Lingkungan Hidup	6.502.454.881,03	0,00	0,00	368.389.495,00	6.870.844.376,03
12.	Dinas Kependudukan dan Pencatatan Sipil	1.645.899.000,00	0,00	0,00	22.320.000,00	1.668.219.000,00
13.	Dinas Pemberdayaan Masyarakat dan Desa	2.086.803.000,00	0,00	0,00	0,00	2.086.803.000,00
14.	Dinas Pengendalian Penduduk dan Keluarga Berencana	6.874.097.840,00	0,00	0,00	935.499.700,00	7.809.597.540,00
15.	Dinas Perhubungan	4.399.805.483,00	0,00	0,00	158.614.092,00	4.558.419.575,00
16.	Dinas Komunikasi dan Informatika	5.330.319.996,00	0,00	0,00	99.850.000,00	5.430.169.996,00
17.	Dinas Koperasi, Usaha Kecil Menengah, Perdagangan dan Perindustrian	43.917.036.033,00	0,00	0,00	723.000.151,00	44.640.036.184,00
18.	Dinas Penanaman Modal, Pelayanan Terpadu Satu Pintu dan Tenaga Kerja	6.270.820.172,00	0,00	0,00	157.800.000,00	6.428.620.172,00
19.	Dinas Kearsipan dan Perpustakaan	5.773.056.409,00	0,00	0,00	42.246.000,00	5.815.302.409,00
20.	Dinas Perikanan	4.399.979.453,00	0,00	0,00	1.347.141.925,00	5.747.121.378,00
21.	Dinas Pariwisata, Pemuda dan Olah Raga	77.516.534.360,21	55.945.000,00	403.501.226,00	1.957.593.877,10	79.933.574.463,31
22.	Dinas Peternakan dan Perkebunan	10.135.243.900,56	0,00	0,00	983.388.013,00	11.118.631.913,56
23.	Dinas Tanaman Pangan dan Hortikultura	16.478.473.822,00	0,00	0,00	5.340.367.381,00	21.818.841.203,00
24.	Sekretariat Daerah	57.375.166.153,99	0,00	136.014.120,00	2.199.952.927,00	59.711.133.200,99
25.	Inspektorat Daerah	1.953.594.000,00	0,00	0,00	69.662.000,00	2.023.256.000,00
26.	Badan Perencanaan Pembangunan Daerah	4.262.994.943,76	0,00	0,00	320.273.000,00	4.583.267.943,76
27.	Badan Pengelolaan Keuangan dan Aset Daerah	6.949.558.100,00	0,00	0,00	449.019.000,00	7.398.577.100,00
	- Badan Pengelolaan Keuangan dan Aset Daerah	*6.875.812.100,00*	*0,00*	*0,00*	*449.019.000,00*	*7.324.831.100,00*
	- Badan Pengelolaan Keuangan dan Aset Daerah (PPKD)	*73.746.000,00*	*0,00*	*0,00*	*0,00*	*73.746.000,00*
28.	Badan Pengelola Pajak dan Retribusi Daerah	1.071.178.000,00	38.250.000,00	0,00	316.043.000,00	1.425.471.000,00
29.	Badan Penelitian dan Pengembangan	1.296.116.028,00	0,00	0,00	47.611.000,00	1.343.727.028,00
30.	Sekretariat DPRD	34.005.158.383,65	0,00	0,00	807.667.850,00	34.812.826.233,65
31.	Kantor Camat Bangko	4.157.664.944,00	0,00	0,00	162.351.000,00	4.320.015.944,00
32.	Kantor Camat Tabir	2.039.723.070,00	0,00	0,00	69.040.000,00	2.108.763.070,00
33.	Kantor Camat Pamenang	810.496.485,00	0,00	0,00	132.153.000,00	942.649.485,00
34.	Kantor Camat Pamenang Barat	330.615.000,00	0,00	0,00	141.340.000,00	471.955.000,00
35.	Kantor Camat Tabir Ulu	472.569.070,00	0,00	0,00	142.770.000,00	615.339.070,00
36.	Kantor Camat Tabir Selatan	1.142.487.374,00	0,00	0,00	0,00	1.142.487.374,00
37.	Kantor Camat Tabir Timur	480.336.287,00	0,00	0,00	116.849.000,00	597.185.287,00
38.	Kantor Camat Tabir Ilir	439.881.287,00	0,00	0,00	124.250.000,00	564.131.287,00
39.	Kantor Camat Tabir Barat	392.598.434,00	0,00	0,00	149.277.000,00	541.875.434,00
40.	Kantor Camat Margo Tabir	948.376.859,00	0,00	0,00	99.880.000,00	1.048.256.859,00
41.	Kantor Camat Tabir Lintas	114.328.000,00	0,00	0,00	99.930.000,00	214.258.000,00
42.	Kantor Camat Renah Pamenang	79.250.000,00	0,00	0,00	96.200.000,00	175.450.000,00
43.	Kantor Camat Pamenang Selatan	384.508.287,00	0,00	0,00	1.005.317.076,00	1.389.825.363,00
44.	Kantor Camat Muara Siau	419.789.500,00	0,00	0,00	47.950.000,00	467.739.500,00
45.	Kantor Camat Tiang Pumpung	491.318.408,00	0,00	0,00	44.900.000,00	536.218.408,00
46.	Kantor Camat Jangkat	378.017.000,00	0,00	0,00	32.388.408,00	410.405.408,00
47.	Kantor Camat Jangkat Timur	274.727.295,00	0,00	0,00	241.190.446,00	515.917.741,00
48.	Kantor Camat Sungai Manau	1.182.493.497,00	0,00	0,00	70.720.900,00	1.253.214.397,00
49.	Kantor Camat Renah Pembarap	828.928.560,00	0,00	0,00	191.791.118,00	1.020.719.678,00
50.	Kantor Camat Pangkalan Jambu	802.462.950,00	0,00	0,00	137.154.129,00	939.617.079,00
51.	Kantor Camat Batang Masumai	1.078.604.099,00	0,00	0,00	178.094.000,00	1.256.698.099,00
52.	Kantor Camat Bangko Barat	460.835.400,00	0,00	0,00	57.940.000,00	518.775.400,00
53.	Kantor Camat Lembah Masurai	653.334.430,00	0,00	0,00	70.559.817,00	723.894.247,00
54.	Kantor Camat Nalo Tantan	41.019.100,00	0,00	0,00	99.690.000,00	140.709.100,00
55.	Badan Kesatuan Bangsa dan Politik	2.132.676.100,00	0,00	0,00	260.593.000,00	2.393.269.100,00
	J U M L A H	**1.153.211.394.343,57**	**1.532.908.789,00**	**569.409.346,00**	**50.813.774.688,82**	**1.206.127.487.167,39**

III. ASET TETAP JALAN, JARINGAN, DAN IRIGASI

(dalam rupiah)

No.	SKPD	Jalan Dan Jembatan	Bangunan Air	Instalasi	Jaringan	Jumlah
1	2	3	4	5	6	7=3+4+5+6
1.	Dinas Pendidikan dan Kebudayaan	967.795.182,20	16.816.816.365,26	123.149.000,00	186.708.757,00	18.094.469.304,46
2.	Dinas Kesehatan	245.712.171,00	4.495.148.396,00	7.474.994.798,00	50.300.094,00	12.266.155.459,00
3.	RSD Kol. Abundjani Bangko	438.570.800,00	664.553.430,00	2.602.645.424,00	1.111.131.571,00	4.816.901.225,00
4.	Dinas Pekerjaan Umum dan Penataan Ruang	1.987.551.461.945,18	386.672.897.571,91	47.702.991.175,01	32.704.098.718,13	2.454.631.449.410,23
5.	Dinas Perumahan dan Kawasan Permukiman	16.332.560.715,20	5.862.742.228,80	1.573.144.466,00	13.764.680.149,00	37.533.127.559,00
6.	Dinas Pemadam Kebakaran dan Penyelamatan	178.963.000,00	0,00	0,00	0,00	178.963.000,00
7.	Badan Penanggulangan Bencana Daerah	22.236.378.361,84	6.162.906.332,30	0,00	59.080.400,00	28.458.365.094,14
8.	Satuan Polisi Pamong Praja	0,00	103.739.300,00	30.437.011,00	0,00	134.176.311,00
9.	Dinas Sosial, Pemberdayaan Perempuan dan Perlindungan Anak	54.892.000,00	129.958.000,00	71.214.000,00	0,00	256.064.000,00
10.	Dinas Lingkungan Hidup	1.295.133.980,10	1.157.554.536,52	5.246.411.404,00	0,00	7.699.099.920,62
11.	Dinas Kependudukan dan Pencatatan Sipil	0,00	63.700.000,00	77.690.000,00	88.587.910,00	229.977.910,00
12.	Dinas Pemberdayaan Masyarakat dan Desa	0,00	0,00	71.300.000,00	0,00	71.300.000,00
13.	Dinas Pengendalian Penduduk dan Keluarga Berencana	0,00	25.000.000,00	0,00	139.293.000,00	164.293.000,00
14.	Dinas Perhubungan	1.061.536.000,00	0,00	0,00	233.473.500,00	1.295.009.500,00
15.	Dinas Komunikasi dan Informatika	0,00	0,00	567.103.940,00	0,00	567.103.940,00
16.	Dinas Koperasi, Usaha Kecil Menengah, Perdagangan dan Perindustrian	0,00	0,00	564.408.349,00	0,00	564.408.349,00
17.	Dinas Penanaman Modal, Pelayanan Terpadu Satu Pintu dan Tenaga Kerja	0,00	0,00	125.893.000,00	0,00	125.893.000,00
18.	Dinas Kearsipan dan Perpustakaan	94.653.000,00	0,00	0,00	0,00	94.653.000,00
19.	Dinas Perikanan	787.865.918,00	6.472.767.573,00	641.719.515,00	10.474.761,00	7.912.827.767,00
20.	Dinas Pariwisata, Pemuda dan Olah Raga	5.218.833.508,40	2.383.578.801,21	56.853.246,00	26.645.000,00	7.685.910.555,61
21.	Dinas Peternakan dan Perkebunan	11.951.743.614,44	1.785.283.884,00	303.339.163,00	14.950.000,00	14.055.316.661,44
22.	Dinas Tanaman Pangan dan Hortikultura	6.490.935.859,00	8.343.208.321,00	84.466.000,00	310.720.921,00	15.229.331.101,00
23.	Sekretariat Daerah	0,00	0,00	1.241.900.000,00	318.291.270,00	1.560.191.270,00
24.	Inspektorat Daerah	0,00	76.850.000,00	31.863.560,00	43.684.000,00	152.397.560,00
25.	Badan Perencanaan Pembangunan Daerah	0,00	34.792.792,00	36.841.000,00	142.634.000,00	214.267.792,00
26.	Badan Pengelolaan Keuangan dan Aset Daerah	62.910.000,00	350.529.500,00	233.490.000,00	0,00	646.929.500,00
	- Badan Pengelolaan Keuangan dan Aset Daerah	*0,00*	*99.800.000,00*	*219.990.000,00*	*0,00*	*319.790.000,00*
	- Badan Pengelolaan Keuangan dan Aset Daerah (PPKD)	*62.910.000,00*	*250.729.500,00*	*13.500.000,00*	*0,00*	*327.139.500,00*
27.	Badan Pengelola Pajak dan Retribusi Daerah	0,00	0,00	177.838.000,00	0,00	177.838.000,00
28.	Sekretariat DPRD	70.175.000,00	486.599.752,84	255.350.500,00	380.956.500,00	1.193.081.752,84
29.	Kantor Camat Bangko	1.564.488.294,00	1.198.277.164,00	30.000.000,00	0,00	2.792.765.458,00
30.	Kantor Camat Tabir	630.287.000,00	573.174.000,00	65.806.000,00	0,00	1.269.267.000,00
31.	Kantor Camat Pamenang	115.443.000,00	386.160.000,00	51.770.840,00	0,00	553.373.840,00
32.	Kantor Camat Tabir Selatan	0,00	49.400.000,00	0,00	0,00	49.400.000,00
33.	Kantor Camat Tabir Timur	0,00	0,00	0,00	129.800.000,00	129.800.000,00
34.	Kantor Camat Tabir Ilir	0,00	0,00	34.075.000,00	0,00	34.075.000,00
35.	Kantor Camat Tabir Barat	74.845.000,00	210.511.000,00	0,00	0,00	285.356.000,00
36.	Kantor Camat Margo Tabir	0,00	377.947.187,00	0,00	0,00	377.947.187,00
37.	Kantor Camat Tabir Lintas	0,00	0,00	0,00	20.000.000,00	20.000.000,00
38.	Kantor Camat Muara Siau	0,00	19.970.000,00	0,00	0,00	19.970.000,00
39.	Kantor Camat Tiang Pumpung	138.610.000,00	0,00	0,00	32.148.000,00	170.758.000,00
40.	Kantor Camat Renah Pembarap	0,00	57.823.689,00	0,00	0,00	57.823.689,00
41.	Kantor Camat Bangko Barat	0,00	0,00	64.000.000,00	0,00	64.000.000,00
42.	Kantor Camat Lembah Masurai	140.250.000,00	0,00	0,00	23.385.000,00	163.635.000,00
43.	Badan Kesatuan Bangsa dan Politik	0,00	0,00	0,00	76.599.000,00	76.599.000,00
	J U M L A H	**2.057.704.044.349,36**	**444.961.889.824,84**	**69.540.695.391,01**	**49.867.642.551,13**	**2.622.074.272.116,34**

IV. ASET TETAP LAINNYA

(dalam rupiah)

No.	SKPD	Bahan Perpustakaan	Bercorak Kebudayaan	Hewan	Tanaman	Barang Koleksi Non Budaya	Jumlah
1	2	3	4	5	6	7	8=3+4+5+6+7
1.	Dinas Pendidikan dan Kebudayaan	85.115.667.095,00	2.249.545.092,00	0,00	0,00	0,00	87.365.212.187,00
2.	Dinas Kesehatan	7.260.000,00	0,00	0,00	0,00	0,00	7.260.000,00
3.	Dinas Pekerjaan Umum dan Penataan Ruang	0,00	17.000.000,00	0,00	0,00	0,00	17.000.000,00
4.	Dinas Perumahan dan Kawasan Permukiman	201.639.000,00	0,00	0,00	0,00	0,00	201.639.000,00
5.	Satuan Polisi Pamong Praja	0,00	149.875.000,00	0,00	0,00	0,00	149.875.000,00
6.	Dinas Ketahanan Pangan	408.592.550,00	0,00	89.500.000,00	39.550.000,00	0,00	537.642.550,00
7.	Dinas Lingkungan Hidup	21.950.000,00	0,00	0,00	20.000.000,00	0,00	41.950.000,00
8.	Dinas Pemberdayaan Masyarakat dan Desa	0,00	6.500.000,00	0,00	0,00	0,00	6.500.000,00
9.	Dinas Pengendalian Penduduk dan Keluarga Berencana	0,00	62.020.000,00	0,00	0,00	0,00	62.020.000,00
10.	Dinas Perhubungan	111.045.000,00	0,00	0,00	4.000.000,00	0,00	115.045.000,00
11.	Dinas Penanaman Modal, Pelayanan Terpadu Satu Pintu dan Tenaga Kerja	4.400.000,00	5.999.900,00	0,00	0,00	0,00	10.399.900,00
12.	Dinas Kearsipan dan Perpustakaan	545.822.000,00	1.000.000,00	0,00	0,00	0,00	546.822.000,00
13.	Dinas Perikanan	8.751.923,00	0,00	0,00	0,00	0,00	8.751.923,00
14.	Dinas Pariwisata, Pemuda dan Olah Raga	0,00	177.752.000,00	12.306.000,00	0,00	0,00	190.058.000,00
15.	Dinas Peternakan dan Perkebunan	0,00	0,00	121.621.314,00	0,00	0,00	121.621.314,00
16.	Sekretariat Daerah	146.598.440,00	78.285.000,00	0,00	152.137.200,00	2.750.000,00	379.770.640,00
17.	Inspektorat Daerah	29.360.000,00	0,00	0,00	0,00	0,00	29.360.000,00
18.	Badan Perencanaan Pembangunan Daerah	8.723.000,00	0,00	0,00	0,00	0,00	8.723.000,00
19.	Badan Pengelolaan Keuangan dan Aset Daerah	24.970.000,00	0,00	0,00	0,00	0,00	24.970.000,00
20.	Badan Kepegawaian dan Pengembangan Sumber Daya Manusia Daerah	4.016.000,00	0,00	0,00	19.976.000,00	0,00	23.992.000,00
21.	Sekretariat DPRD	29.771.500,00	0,00	0,00	56.620.000,00	0,00	86.391.500,00
22.	Kantor Camat Tabir Ilir	0,00	2.500.000,00	0,00	0,00	0,00	2.500.000,00
23.	Kantor Camat Jangkat Timur	0,00	982.800,00	0,00	0,00	0,00	982.800,00
	J U M L A H	**86.668.566.508,00**	**2.751.459.792,00**	**223.427.314,00**	**292.283.200,00**	**2.750.000,00**	**89.938.486.814,00**

Lampiran 22

REKAPITULASI HIBAH PROGRAM REVITALISASI SATUAN PENDIDIKAN
DARI KEMENTERIAN PENDIDIKAN DASAR DAN MENENGAH KEPADA PEMERINTAH KABUPATEN MERANGIN
TAHUN ANGGARAN 2025

(dalam rupiah)

No.	Satuan Pendidikan Penerima	Penerimaan Hibah Barang																		
		Peralatan dan Mesin					Peralatan dan Mesin (*Extracomtable*)					Gedung dan Bangunan								
		Jenis	Kuan-titas	Satuan	Harga Satuan	Jumlah	Jenis	Kuan-titas	Satuan	Harga Satuan	Jumlah	Jenis	Kuan-titas	Satuan	Nilai Pekerjaan	Kapitalisasi Biaya Pendukung			Harga Perolehan
																Perencanaan	Pengawasan	Lainnya	
1	2	3	4	5	6	7	8	9	10	11	12	13	14	15	16	17	18	19	20
I.	**PENDIDIKAN ANAK USIA DINI (PAUD)**																		
1.	**SKB Merangin**	1. Meja Siswa Tunggal	20	Unit	500.000,00	10.000.000,00	1. Kursi Siwa Tunggal	20	Unit	400.000,00	8.000.000,00	1. Pembangunan Ruang Administrasi	1	Paket	110.441.000,00	4.200.000,00	2.880.000,00	3.837.120,00	121.358.120,00
		2. Meja Kerja Guru	1	Unit	1.200.000,00	1.200.000,00						2. Rehabilitasi Ruang Praktek	1	Paket	121.435.000,00	4.550.000,00	3.120.000,00	4.156.880,00	133.261.880,00
		3. Meja Kerja	13	Unit	1.200.000,00	15.600.000,00													
		4. Kursi Kerja Guru	1	Unit	500.000,00	500.000,00													
		5. Kursi Guru	13	Unit	550.000,00	7.150.000,00													
		6. Lemari Arsip	6	Unit	2.500.000,00	15.000.000,00													
	Jumlah					**49.450.000,00**					**8.000.000,00**								**254.620.000,00**
2.	**TK Negeri Kartika**	1. Ayunan	1	Unit	6.536.000,00	6.536.000,00					0,00	1. Pembangunan Ruang UKS	1	Paket	79.359.000,00	2.155.319,00	2.640.266,00	3.062.349,00	87.216.934,00
		2. Seluncuran	2	Unit	5.018.000,00	10.036.000,00						2. Pembangunan Taman Bermain	1	Paket	84.348.950,00	2.309.270,00	2.828.856,00	3.281.088,00	92.768.164,00
		3. Terowongan	1	Unit	3.786.000,00	3.786.000,00													
		4. Jungkat-Jungkit	2	Unit	5.018.000,00	10.036.000,00													
		5. Tangga Majemuk	1	Unit	7.036.000,00	7.036.000,00													
	Jumlah					**37.430.000,00**					**0,00**								**179.985.098,00**
3.	**TK Negeri Harapan Ibu**	1. Area Bermain Ayunan	1	Unit	10.800.930,00	10.800.930,00					0,00	1. Pembangunan Ruang UKS	1	Paket	79.980.000,00	2.259.285,00	2.767.625,00	3.210.068,00	88.216.978,00
		2. Area Bermain Seluncuran	1	Unit	15.469.699,00	15.469.699,00						2. Pembangunan Area Taman Bermain	1	Paket	74.399.000,00	2.103.473,00	2.576.754,00	2.988.685,00	82.067.912,00
		3. Area Bermain Gelantungan	1	Unit	9.474.968,00	9.474.968,00													
		4. Area Bermain Jungkat Jungkit	1	Unit	13.715.028.00	13.715.028.00													
	Jumlah					**49.460.625,00**					**0,00**								**170.284.890,00**
4.	**TK Negeri Pembina V**	1. Meja Pendidik	2	Unit	1.100.000,00	2.200.000,00	1. Meja Belajar	30	Unit	300.000,00	9.000.000,00	1. Pembangunan Ruang Kelas 1	1	Paket	205.103.020,95	3.684.023,35	4.141.666,00	3.569.612,69	216.498.322,99
		2. Meja Kerja	3	Unit	1.600.000,00	4.800.000,00	2. Papan Geometri	4	Unit	185.000,00	740.000,00	2. Pembangunan Ruang Kelas 2	1	Paket	205.103.020,95	3.684.023,35	4.141.666,00	3.569.612,69	216.498.322,99
		3. Sofa Dan Meja Tamu	1	Unit	4.200.000,00	4.200.000,00	3. Bangku Belajar Plastik	30	Unit	100.000,00	3.000.000,00	3. Pembangunan Ruang *Pantry*	1	Paket	43.950.647,40	690.754,38	776.562,38	669.302,38	46.087.266,54
		4. Meja Konsultasi	1	Unit	1.100.000,00	1.100.000,00	4. Rak Sepatu	4	Unit	400.000,00	1.600.000,00	4. Pembangunan Gudang	1	Paket	43.950.647,40	690.754,38	776.562,38	669.302,38	46.087.266,54
		5. Meja Jaga	1	Unit	1.100.000,00	1.100.000,00	5. *Maze* PAUD	4	Unit	200.000,00	800.000,00	5. Pembangunan Ruang Penjaga	1	Paket	43.950.647,40	690.754,38	776.562,38	669.302,38	46.087.266,54
		6. Kursi Pendidik	2	Unit	650.000,00	1.300.000,00	6. Bola berbagai ukuran	2	Unit	315.000,00	630.000,00	6. Pembangunan Ruang UKS/Konsultasi	1	Paket	76.913.632,95	1.381.508,76	1.553.124,75	1.338.604,76	81.186.871,22
		7. Kursi Konsultasi	2	Unit	650.000,00	1.300.000,00	7. Replika Huruf dan Angka	2	Unit	250.000,00	500.000,00	7. Pembangunan Ruang Kepsek, Guru & Tamu	1	Paket	205.103.021,20	3.684.023,35	4.141.666,00	3.569.612,69	216.498.323,24
		8. Lemari Arsip	1	Unit	2.550.000,00	2.550.000,00	8. Replika Rambu Lalu Lintas	2	Unit	285.000,00	570.000,00	8. Pembangunan Aula	1	Paket	175.802.589,60	3.223.520,43	3.623.957,75	3.123.411,10	185.773.478,88
		9. Lemari Kertas Kerja	5	Unit	2.100.000,00	10.500.000,00	9. Kaca Pembesar	4	Unit	50.000,00	200.000,00	9. Pembangunan Infrastruktur Halaman	1	Paket	142.330.064,49	2.993.268,97	3.365.103,63	2.900.310,30	151.588.747,39
		10. Lemari P3K	1	Unit	950.000,00	950.000,00													
		11. Papan Lukis	2	Unit	750.000,00	1.500.000,00													
		12. Bangku Kerja	3	Unit	950.000,00	2.850.000,00													
		13. Bangku Jaga	3	Unit	550.000,00	1.650.000,00													
		14. Rak Buku	4	Unit	2.990.000,00	11.960.000,00													
		15. Rak *Display*	4	Unit	3.200.000,00	12.800.000,00													
		16. Rak Penyimpanan	2	Unit	2.800.000,00	5.600.000,00													
		17. Karpet	3	Unit	1.680.000,00	5.040.000,00													
		18. Ranjang + Kasur	1	Unit	3.400.000,00	3.400.000,00													
		19. *Kitchen Set*	1	Unit	2.000.000,00	2.000.000,00													
		20. Ayunan	1	Unit	6.500.000,00	6.500.000,00													
		21. Seluncuran	1	Unit	5.000.000,00	5.000.000,00													
		22. Terowongan	1	Unit	3.750.000,00	3.750.000,00													
		23. Jungkat-Jungkit	2	Unit	5.000.000,00	10.000.000,00													
		24. Alat Gelantung	1	Unit	5.000.000,00	5.000.000,00													
		25. Tangga Majemuk	1	Unit	5.000.000,00	5.000.000,00													
		26. Jaring Laba-Laba	1	Unit	2.000.000,00	2.000.000,00													
		27. Balok Susun	4	Unit	800.000,00	3.200.000,00													
		28. Miniatur Binatang	2	Unit	600.000,00	1.200.000,00													
		29. Balok Rongga PAUD (Kayu)	2	Unit	3.000.000,00	6.000.000,00													
		30. Set Bermain Peran/Panggung Boneka PAUD	2	Unit	1.000.000,00	2.000.000,00													
		31. APE Bermuatan Pendidikan Karakter/Budi Pekerti	2	Unit	1.500.000,00	3.000.000,00													
		32. Set Alat Musik	2	Unit	950.000,00	1.900.000,00													
		33. APE berbasis tema PAUD	2	Unit	3.750.000,00	7.500.000,00													
	Jumlah					**138.850.000,00**					**17.040.000,00**								**1.206.305.866,33**
II.	**SEKOLAH DASAR (SD)**																		
1.	**SD Negeri 062/VI Bedeng Rejo**	1. Meja Guru	1	Unit	861.000,00	861.000,00	1. Meja Siswa	30	Unit	420.350,00	12.610.500,00	1. Rehabilitasi Ruang Kelas	1	Paket	131.800.000,00	2.620.985,00	3.055.249,00	3.962.323,00	141.438.557,00
		2. Meja UKS	1	Unit	861.000,00	861.000,00	2. Kursi Guru	1	Unit	412.000,00	412.000,00	2. Pembangunan Ruang Kelas Baru	1	Paket	212.592.955,00	4.288.885,00	4.999.499,00	6.483.800,00	228.365.139,00
		3. Lemari Obat UKS	1	Unit	2.980.000,00	2.980.000,00	3. Kursi Siswa	30	Unit	206.346,67	6.190.400,00	3. Pembangunan UKS	1	Paket	119.583.537,00	2.382.714,00	2.777.500,00	3.602.112,00	128.345.863,00
		4. Ranjang UKS	1	Unit	2.504.250,00	2.504.250,00	4. Kursi UKS	1	Unit	412.000,00	412.000,00								
							5. Kotak Obat UKS	1	Unit	412.000,00	412.000,00								
	Jumlah					**7.206.250,00**					**20.036.900,00**								**498.149.559,00**
2.	**SD Negeri 088/VI Bangko**					0,00					0,00	1. Rehabilitasi Ruang Kelas	1	Paket	102.419.001.00	2.550.233.00	3.144.263.00	3.697.326.00	111.810.823.00
	Jumlah					**0,00**					**0,00**								**111.810.823,00**

(dalam rupiah)

No.	Satuan Pendidikan Penerima	Penerimaan Hibah Barang								Total
		Jalan, Jaringan, dan Irigasi								
		Jenis	Kuan-titas	Satuan	Nilai Pekerjaan	Kapitalisasi Biaya Pendukung			Harga Perolehan	
						Perencanaan	Pengawasan	Lainnya		
21	22	23	24	25	26	27	28	29	30	31
I.	**PENDIDIKAN ANAK USIA DINI (PAUD)**									
1.	**SKB Merangin**								0,00	
	Jumlah								**0,00**	**312.070.000,00**
2.	**TK Negeri Kartika**	1. Pembangunan Toilet	1	Paket	119.595.000,00	3.232.979,00	3.960.399,00	4.593.524,00	131.381.902,00	
	Jumlah								**131.381.902,00**	**348.797.000,00**
3.	**TK Negeri Harapan Ibu**	1. Pembangunan Toilet	1	Paket	120.771.000,00	3.427.882,00	4.199.155,00	4.870.448,00	133.268.485,00	
	Jumlah								**133.268.485,00**	**353.014.000,00**
4.	**TK Negeri Pembina V**	1. Pembangunan Toilet Anak Kn/Kr	1	Paket	132.035.069,90	2.302.514,59	2.588.541,25	2.231.007,93	139.157.133,67	
	Jumlah								**139.157.133,67**	**1.501.353.000,00**
II.	**SEKOLAH DASAR (SD)**									
1.	**SD Negeri 062/VI Bedeng Rejo**	1. Pembangunan Toilet beserta Sanitasinya	1	Paket	128.472.960,00	2.620.985,00	3.055.250,00	3.962.323,00	138.111.518,00	
	Jumlah								**138.111.518,00**	**663.504.227,00**
2.	**SD Negeri 088/VI Bangko**								0,00	
	Jumlah								**0,00**	**111.810.823,00**

No.	Satuan Pendidikan Penerima	Penerimaan Hibah Barang																		
		Peralatan dan Mesin					Peralatan dan Mesin (*Extracomtable*)					Gedung dan Bangunan								
		Jenis	Kuan-titas	Satuan	Harga Satuan	Jumlah	Jenis	Kuan-titas	Satuan	Harga Satuan	Jumlah	Jenis	Kuan-titas	Satuan	Nilai Pekerjaan	Kapitalisasi Biaya Pendukung			Harga Perolehan
																Perencanaan	Pengawasan	Lainnya	
1	2	3	4	5	6	7	8	9	10	11	12	13	14	15	16	17	18	19	20
3.	**SD Negeri 194/VI Tambang Emas**	1. Meja 1/2 Biro Perpustakaan	1	Unit	800.000,00	800.000,00	1. Meja Baca Perpustakaan	6	Unit	400.000,00	2.400.000,00	1. Pembangunan Ruang Perpustakaan	1	Paket	206.171.000,00	4.230.561,00	4.942.778,00	6.497.669,00	221.842.008,00
		2. Kursi Meja Perpustakaan	1	Unit	900.000,00	900.000,00	2. Papan Statistik Ruang Administrasi	1	Unit	300.000,00	300.000,00	2. Pembangunan Ruang Administrasi	1	Paket	206.171.000,00	4.230.561,00	4.942.778,00	6.497.669,00	221.842.008,00
		3. Meja Guru Ruang Administrasi	6	Unit	900.000,00	5.400.000,00													
		4. Meja Kepala Sekolah	1	Unit	1.801.802,00	1.801.802,00													
		5. Kursi Tamu Ruang Administrasi	1	Unit	4.579.848,00	4.579.848,00													
		6. Kursi Kepala Sekolah	1	Unit	1.100.000,00	1.100.000,00													
		7. Lemari Loker Ruang Administrasi	2	Unit	4.100.000,00	8.200.000,00													
		8. Papan Pengumuman Ruang Administrasi	1	Unit	800.000,00	800.000,00													
		9. Rak Buku Perpustakaan	5	Unit	2.800.000,00	14.000.000,00													
		10. Karpet Perpustakaan	2	Unit	650.000,00	1.300.000,00													
	Jumlah					**38.881.650,00**					**2.700.000,00**								**443.684.016,00**
4.	**SD Negeri 219/VI Sialang**	1. Meja UKS	1	Unit	500.000,00	500.000,00	1. Kursi UKS	2	Unit	417.892,50	835.785,00	1. Rehab Ruang Kelas	1	Paket	160.800.000,00	3.564.177,00	4.267.083,00	5.998.364,00	174.629.624,00
		2. Lemari Penyimpanan UKS	1	Unit	1.745.000,00	1.745.000,00						2. Pembangunan Ruang UKS	1	Paket	119.580.000,00	2.650.286,00	3.172.959,00	4.460.322,00	129.863.567,00
		3. Tempat Tidur UKS	1	Unit	4.100.000,00	4.100.000,00													
	Jumlah					**6.345.000,00**					**835.785,00**								**304.493.191,00**
5.	**SD Negeri 239/VI Bunga Antoi**	1. Meja 1/2 Biro Kaki Besi	9	Unit	1.100.000,00	9.900.000,00	1. Kursi Sandaran Busa	12	Unit	450.000,00	5.400.000,00	1. Pembangunan Ruang UKS	1	Paket	119.583.000,00	2.048.156,00	2.300.574,00	1.990.813,00	125.922.543,00
		2. Meja Kantor 1/2 Biro Administrasi	2	Unit	700.000,00	1.400.000,00	2. Papan Informasi	1	Unit	150.000,00	150.000,00	2. Pembangunan Ruang Administrasi	1	Paket	212.592.000,00	3.413.593,00	3.834.290,00	3.318.021,00	223.157.904,00
		3. Kursi Tamu Jati	1	Unit	4.000.000,00	4.000.000,00	3. Papan Statistik	1	Unit	150.000,00	150.000,00	3. Pembangunan Rehabilitasi Ruang Kelas	1	Paket	808.682.820,00	12.971.652,00	14.570.301,00	12.608.480,00	848.833.253,00
		4. Lemari Penyimpanan Obat-obatan	1	Unit	2.806.750,00	2.806.750,00													
		5. Tempat Tidur Pasien	2	Unit	830.000,00	1.660.000,00													
		6. Locker 5 Tingkat	8	Unit	700.000,00	5.600.000,00													
	Jumlah					**25.366.750,00**					**5.700.000,00**								**1.197.913.700,00**
6.	**SD Negeri 243/VI Bungo Tanjung**	1. Meja UKS	1	Unit	950.000,00	950.000,00	1. Kursi UKS	2	Unit	475.000,00	950.000,00	1. Pekerjaan Ruang UKS	1	Paket	119.583.000,00	2.605.113,00	3.111.759,00	4.272.223,00	129.572.095,00
		2. Lemari Penyimpanan UKS	1	Unit	1.310.000,00	1.310.000,00						2. Pekerjaan Rehabilitasi Ruang Kelas	1	Paket	300.490.000,00	6.698.862,00	8.001.666,00	10.985.718,00	326.176.246,00
		3. Tempat Tidur	2	Unit	1.979.625,00	3.959.250,00													
	Jumlah					**6.219.250,00**					**950.000,00**								**455.748.341,00**
7.	**SD Negeri 252/VI Lantak Seribu**	1. Meja	1	Unit	861.000.00	861.000.00	1. Kursi	2	Unit	412.000.00	824.000.00	1. Rehabilitasi Ruang Kelas	1	Paket	215.429.000.00	5.065.826.00	6.152.879.00	8.902.294.00	235.549.999.00
		2. Lemari UKS	1	Unit	2.980.000,00	2.980.000,00						2. Pembangunan Ruang UKS	1	Paket	119.583.537,00	2.849.527,00	3.460.995,00	5.007.540,00	130.901.599,00
		3. Tempat Tidur UKS	1	Unit	2.504.250,00	2.504.250,00													
	Jumlah					**6.345.250,00**					**824.000,00**								**366.451.598,00**
8.	**SD Negeri 258/VI Rejo Sari**					0,00					0,00	1. Rehabilitasi Kelas	1	Paket	188.235.000,00	4.378.564,00	5.289.109,00	7.659.233,00	205.561.906,00
												2. Rehabilitasi Perpustakaan	1	Paket	47.268.000,00	1.094.641,00	1.322.277,00	1.914.808,00	51.599.726,00
	Jumlah					**0.00**					**0.00**								**257.161.632.00**
9.	**SD Negeri 288/VI Seri Sembilan**					0,00					0,00								0,00
	Jumlah					**0,00**					**0,00**								**0,00**
10.	**SD Negeri 017/VI Pasar Masurai**					0,00					0,00								0,00
	Jumlah					**0,00**					**0,00**								**0,00**
III.	**SEKOLAH MENENGAH PERTAMA (SMP)**																		
1.	**SMP Negeri 01 Merangin**	1. Meja Guru	20	Unit	800.000,00	16.000.000,00	1. Kursi Guru	20	Unit	400.000,00	8.000.000,00	1. Rehab Ruang Kelas 7 Kelas	1	Paket	940.304.764,00	15.375.040,00	17.190.200,00	23.281.762,00	996.151.766,00
		2. Kursi dan Meja Kepsek	1	Unit	5.000.000,00	5.000.000,00						2. Bangunan Baru Tata Usaha atau Ruang Administrasi	1	Paket	447.631.259,00	7.353.280,00	8.221.400,00	11.134.756,00	474.340.695,00
		3. Kursi dan Meja Siswa Custom	40	Unit	1.200.000,00	48.000.000,00						3. Bangunan Baru Perpustakaan	1	Paket	223.815.628,00	3.676.640,00	4.110.700,00	5.567.378,00	237.170.346,00
		4. Lemari Simpan	7	Unit	2.000.000,00	14.000.000,00						4. Bangunan Baru UKS	1	Paket	111.210.022,00	2.005.440,00	2.242.200,00	3.036.751,00	118.494.413,00
		5. Tempat Tidur Pasien	1	Unit	2.500.000,00	2.500.000,00													
		6. Papan Tulis Whiteboard	8	Unit	500.000,00	4.000.000,00													
		7. Infocus Projector	1	Unit	10.000.000,00	10.000.000,00													
		8. AC 1Pk	4	Unit	4.800.000,00	19.200.000,00													
	Jumlah					**118.700.000,00**					**8.000.000,00**								**1.826.157.220,00**
2.	**SMP Negeri 04 Merangin**					0,00					0,00								0,00
	Jumlah					**0,00**					**0,00**								**0,00**
3.	**SMP Negeri 14 Merangin**	1. Meja Kursi Siswa	96	Unit	620.000.00	59.520.000,00					0,00	1. Rehabilitasi Ruang Kelas	1	Paket	715.594.795,00	12.440.155,00	13.938.970,00	13.241.880,00	755.215.800,00
												2. Pembangunan Ruang Laboratorium	1	Paket	449.932.738,00	7.953.542,00	8.911.800,00	8.466.120,00	475.264.200,00
	Jumlah					**59.520.000,00**					**0,00**								**1.230.480.000,00**
4.	**SMP Negeri 19 Merangin**	1. Lemari Besi	2	Unit	3.500.000,00	7.000.000,00	1. Meja Siswa Tunggal	64	Unit	400.000,00	25.600.000,00	1. Rehab Ruang Kelas (4 Kelas)	1	Paket	457.306.841,00	8.374.760,00	9.365.600,00	10.534.000,00	485.581.201,00
		2. Papan Tulis Gantung	5	Unit	600.000,00	3.000.000,00	2. Meja Guru	4	Unit	450.000,00	1.800.000,00	2. Bangunan Baru Lab Komputer	1	Paket	541.457.159,00	9.831.240,00	10.994.400,00	12.366.000,00	574.648.799,00
							3. Meja Kerja	2	Unit	450.000,00	900.000,00								
							4. Meja Komputer	20	Unit	400.000,00	8.000.000,00								
							5. Kursi Siswa Tunggal	64	Unit	220.000,00	14.080.000,00								
							6. Kursi Kerja	24	Unit	350.000,00	8.400.000,00								
							7. Kotak Sampah	9	Unit	110.000,00	990.000,00								
	Jumlah					**10.000.000,00**					**59.770.000,00**								**1.060.230.000,00**

No.	Satuan Pendidikan Penerima	Penerimaan Hibah Barang								Total
		Jalan, Jaringan, dan Irigasi								
		Jenis	Kuan-titas	Satuan	Nilai Pekerjaan	Kapitalisasi Biaya Pendukung			Harga Perolehan	
						Perencanaan	Pengawasan	Lainnya		
21	22	23	24	25	26	27	28	29	30	31
3.	**SD Negeri 194/VI Tambang Emas**	1. Pembangunan Toilet beserta Sanitasinya	1	Paket	126.239.000,00	2.515.468,00	2.938.950,00	3.863.480,00	135.556.898,00	
		2. Rehabilitasi Toilet	1	Paket	23.521.000,00	457.358,00	534.355,00	702.451,00	25.215.164,00	
	Jumlah								**160.772.062,00**	**646.037.728,00**
4.	**SD Negeri 219/VI Sialang**	1. Pembangunan Toilet	1	Paket	128.472.057,00	2.924.453,00	3.501.197,00	4.921.735,00	139.819.442,00	
	Jumlah								**139.819.442,00**	**451.493.418,00**
5.	**SD Negeri 239/VI Bunga Antoi**	1. Pembangunan Toilet beserta Sanitasinya	1	Paket	267.783.000,00	4.323.884,00	4.856.767,00	4.202.827,00	281.166.478,00	
	Jumlah								**281.166.478,00**	**1.510.146.928,00**
6.	**SD Negeri 243/VI Bungo Tanjung**								0,00	
	Jumlah								**0,00**	**462.917.591,00**
7.	**SD Negeri 252/VI Lantak Seribu**								0,00	
	Jumlah								**0,00**	**373.620.848,00**
8.	**SD Negeri 258/VI Rejo Sari**	1. Toilet	1	Paket	128.470.000,00	2.947.110,00	3.559.977,00	5.155.253,00	140.132.340,00	
	Jumlah								**140.132.340,00**	**397.293.972,00**
9.	**SD Negeri 288/VI Seri Sembilan**	1. Toilet	1	Paket	127.466.400,00	3.173.912,00	2.184.853,00	6.557.936,00	139.383.101,00	
	Jumlah								**139.383.101,00**	**139.383.101,00**
10.	**SD Negeri 017/VI Pasar Masurai**	1. Toilet	1	Paket	143.739.000,00	3.579.101,00	4.412.787,00	5.188.978,00	156.919.866,00	
	Jumlah								**156.919.866,00**	**156.919.866,00**
III.	**SEKOLAH MENENGAH PERTAMA (SMP)**									
1.	**SMP Negeri 01 Merangin**	1. Bangunan Baru Toilet 3 Buah	1	Paket	308.373.211,00	5.013.600,00	5.605.500,00	7.591.879,00	326.584.190,00	
	Jumlah								**326.584.190,00**	**2.279.441.410,00**
2.	**SMP Negeri 04 Merangin**	1. Pembangunan WC/Toilet	1	Paket	128.241.000,00	3.193.000,00	3.937.000,00	4.629.000,00	140.000.000,00	
	Jumlah								**140.000.000,00**	**140.000.000,00**
3.	**SMP Negeri 14 Merangin**								0,00	
	Jumlah								**0,00**	**1.290.000.000,00**
4.	**SMP Negeri 19 Merangin**								0,00	
	Jumlah								**0,00**	**1.130.000.000,00**

No.	Satuan Pendidikan Penerima	Penerimaan Hibah Barang																			
		Peralatan dan Mesin					Peralatan dan Mesin (*Extracomtable*)					Gedung dan Bangunan									
		Jenis	Kuan-titas	Satuan	Harga Satuan	Jumlah	Jenis	Kuan-titas	Satuan	Harga Satuan	Jumlah	Jenis	Kuan-titas	Satuan	Nilai Pekerjaan	Kapitalisasi Biaya Pendukung			Harga Perolehan
																Perencanaan	Pengawasan	Lainnya	
1	2	3	4	5	6	7	8	9	10	11	12	13	14	15	16	17	18	19	20
5.	**SMP Negeri 34 Merangin**	1. Meja Kerja 1/2 Biro	8	Unit	550.000,00	4.400.000,00	1. Meja Siswa	72	Unit	400.000,00	28.800.000,00	1. Pembangunan UKS	1	Paket	155.300.000,00	2.767.520,00	3.098.900,00	4.877.320,00	166.043.740,00
		2. Lemari Buku	7	Unit	1.100.000,00	7.700.000,00	2. Kursi Siswa	72	Unit	220.000,00	15.840.000,00	2. Pembangunan Laboratorium TIK	1	Paket	433.848.000,00	7.907.200,00	8.854.000,00	13.935.200,00	464.544.400,00
		3. Lemari Obat	1	Unit	1.090.000,00	1.090.000,00	3. Kursi Kerja	10	Unit	315.000,00	3.150.000,00	3. Rehab Ruang Kelas	1	Paket	124.083.000,00	2.372.160,00	2.656.200,00	4.180.560,00	133.291.920,00
		4. Lemari Adminstrasi	1	Unit	1.100.000,00	1.100.000,00	4. Lemari Gantung P3K	1	Unit	360.000,00	360.000,00	4. Rehab Perpustakaan	1	Paket	104.515.000,00	1.976.800,00	2.213.500,00	3.483.800,00	112.189.100,00
		5. Lemari Kertas Kerja	2	Unit	1.100.000,00	2.200.000,00	5. Tong Sampah	10	Unit	65.000,00	650.000,00	5. Rehab Labor IPA	1	Paket	122.214.000,00	2.174.480,00	2.434.850,00	3.832.180,00	130.655.510,00
		6. Lemari Alat Peraga	1	Unit	1.500.000,00	1.500.000,00													
		7. Lemari Besi	2	Unit	1.750.000,00	3.500.000,00													
		8. Papan Tulis	3	Unit	600.000,00	1.800.000,00													
		9. Rak Tas	1	Unit	1.000.000,00	1.000.000,00													
		10. Rak Buku Satu Muka	3	Unit	1.000.000,00	3.000.000,00													
		11. Rak Buku Dua Muka	2	Unit	1.500.000,00	3.000.000,00													
		12. Ranjang UKS	1	Unit	4.500.000,00	4.500.000,00													
	Jumlah					**34.790.000,00**					**48.800.000,00**								**1.006.724.670,00**
6.	**SMP Negeri 56 Merangin**	1. Meja Pimpinan	1	Unit	4.500.000,00	4.500.000,00	1. Kursi Kerja	37	Unit	350.000,00	12.950.000,00	1. Pembangunan UKS	1	Paket	152.924.800,00	2.846.058,00	3.205.778,00	5.373.081,00	164.349.717,00
		2. Meja Kerja	7	Unit	500.000,00	3.500.000,00	2. Kotak Sampah	3	Unit	65.000,00	195.000,00	2. Pembangunan Labor TIK	1	Paket	443.257.000,00	8.249.382,00	9.292.040,00	15.574.031,00	476.372.453,00
		3. Meja Komputer	28	Unit	700.000,00	19.600.000,00						3. Rehabilitasi Ruang Administrasi	1	Paket	249.519.200,00	4.643.760,00	5.230.696,00	8.766.967,00	268.160.623,00
		4. Kursi Pimpinan	1	Unit	1.110.000,00	1.110.000,00													
		5. Lemari Kaca Geser	2	Unit	2.220.000,00	4.440.000,00													
		6. Papan Tulis Whiteboard	2	Unit	600.000.00	1.200.000.00													
	Jumlah	1.				**34.350.000.00**					**13.145.000.00**								**908.882.793.00**
7.	**SMP Negeri 61 Merangin**	2. Meja Pimpinan	1	Unit	2.000.000,00	2.000.000,00	1. Meja Kerja	18	Unit	400.000,00	7.200.000,00	1. Ruang Kelas Baru I (3 Kelas)	1	Paket	652.011.122,00	8.996.020,00	10.460.340,00	8.140.440,00	679.607.922,00
		3. Kursi Pimpinan	1	Unit	950.000,00	950.000,00	2. Meja Siswa	192	Unit	300.000,00	57.600.000,00	2. Ruang Kelas Baru II (3 Kelas)	1	Paket	652.011.123,00	8.996.020,00	10.460.340,00	8.140.440,00	679.607.923,00
		4. Lemari Arsip	3	Unit	2.500.000,00	7.500.000,00	3. Kursi Kerja	18	Unit	300.000,00	5.400.000,00	3. Kantor/R. Adm (Bangunan Baru)	1	Paket	504.895.938,00	6.951.470,00	8.082.990,00	6.290.340,00	526.220.738,00
		5. Rak Buku Satu Muka	2	Unit	2.250.000,00	4.500.000,00	4. Kursi Siswa	192	Unit	200.000,00	38.400.000,00	4. Ruang Perustakaan (Bangunan Baru)	1	Paket	280.674.877,00	3.680.190,00	4.279.230,00	3.330.180,00	291.964.477,00
							5. Papan Tulis	7	Unit	400.000,00	2.800.000,00	5. Ruang UKS (Bangunan Baru)	1	Paket	163.737.831,00	2.044.550,00	2.377.350,00	1.850.100,00	170.009.831,00
							6. Kotak Sampah	10	Unit	65.000,00	650.000,00	6. Lab. A (Bangunan Baru)	1	Paket	447.990.716,00	6.133.650,00	7.132.050,00	5.550.300,00	466.806.716,00
	Jumlah					**14.950.000.00**					**112.050.000.00**								**2.814.217.607.00**
8.	**SMP Negeri 20 Merangin**	1. Meja Kursi (Ruang UKS)	1	Unit	3.000.000,00	3.000.000,00	1. Meja Tamu	1	Unit	400.000,00	400.000,00	1. Pembangunan Baru Ruang UKS	1	Paket	137.544.650,00	2.418.724,00	2.721.093,00	2.774.525,00	145.458.992,00
		2. Meja Pimpinan	1	Unit	3.000.000,00	3.000.000,00	2. Meja Baca Serba Guna (Labor Komputer)	8	Unit	364.000,00	2.912.000,00	2. Pembangunan Baru Ruang Administrasi	1	Paket	466.576.058,00	8.186.452,00	9.209.854,00	9.390.700,00	493.363.064,00
		3. Meja Guru	11	Unit	550.000,00	6.050.000,00	3. Kursi Kerja (Ruang UKS)	1	Unit	200.000,00	200.000,00	3. Pembangunan Baru Ruang Labor Komputer	1	Paket	451.207.384,00	8.000.396,00	9.000.540,00	9.177.274,00	477.385.594,00
		4. Meja Guru (Labor Komputer)	1	Unit	551.000,00	551.000,00	4. Kursi Siswa Tunggal	4	Unit	400.000,00	1.600.000,00								
		5. Kursi Pimpinan	1	Unit	698.000,00	698.000,00	5. Kursi Kerja	13	Unit	200.000,00	2.600.000,00								
		6. Kursi Tamu	4	Unit	525.000,00	2.100.000,00	6. Kursi Lipat	4	Unit	215.000,00	860.000,00								
		7. Lemari Obat (Ruang UKS)	1	Unit	3.000.000,00	3.000.000,00	7. Kursi Siswa Tunggal (Labor Komputer)	2	Unit	220.000,00	440.000,00								
		8. Lemari Gantung (Ruang UKS)	1	Unit	500.000,00	500.000,00	8. Kursi Bulat Tinggi (Labor Komputer)	16	Unit	200.000,00	3.200.000,00								
		9. Lemari Buku	1	Unit	1.100.000,00	1.100.000,00	9. Kursi Kerja (Labor Komputer)	4	Unit	200.000,00	800.000,00								
		10. Lemari Kaca Geser	1	Unit	1.499.000,00	1.499.000,00	10. Papan Statistik	2	Unit	350.000,00	700.000,00								
		11. Lemari Arsip	1	Unit	1.000.000,00	1.000.000,00	11. Papan Jadwal	1	Unit	350.000,00	350.000,00								
		12. Lemari Kunci	1	Unit	699.000,00	699.000,00	12. Papan Pameran	2	Unit	375.000,00	750.000,00								
		13. Lemari Loker	1	Unit	580.000,00	580.000,00	13. Whiteboard Gantung	1	Unit	398.000,00	398.000,00								
		14. Lemari Kaca Geser (Labor Komputer)	1	Unit	1.400.000,00	1.400.000,00	14. Tunaku Tiang Bendera	1	Unit	42.350,00	42.350,00								
		15. Lemari Besi (Labor Komputer)	1	Unit	1.000.000,00	1.000.000,00	15. Kotak Sampah	4	Unit	180.000,00	720.000,00								
		16. Lemari Kertas Kerja (Labor Komputer)	1	Unit	598.000,00	598.000,00	16. Tempat Sampah (Labor Komputer)	1	Unit	45.000,00	45.000,00								
		17. Papan Tulis Gantung	1	Unit	600.000,00	600.000,00													
		18. Papan Tulis (Labor Komputer)	1	Unit	600.000,00	600.000,00													
		19. Rak Gudang	2	Unit	1.000.000,00	2.000.000,00													
		20. Dipan Periksa (Ruang UKS)	1	Unit	1.300.000,00	1.300.000,00													
		21. Dipan Tunggal (Ruang UKS)	1	Unit	1.500.000,00	1.500.000,00													
	Jumlah					**32.775.000.00**					**16.017.350.00**								**1.116.207.650.00**
9.	**SMP Negeri Satu Atap 01 Merangin**	1. Meja Pimpinan (Ruang Adm)	1	Unit	2.812.500,00	2.812.500,00	1. Meja Guru (Ruang Adm)	12	Unit	393.750,00	4.725.000,00	1. Bangun Baru Ruang Administrasi	1	Paket	454.250.664,00	8.365.640,00	9.373.420,00	7.902.750,00	479.892.474,00
		2. Kursi Pimpinan (Ruang Adm)	1	Unit	1.293.750,00	1.293.750,00	2. Meja Kerja (Labor TIK)	2	Unit	393.750,00	787.500,00	2. Bangunan Baru Laboratorium Komputer	1	Paket	380.935.765,00	6.937.360,00	7.773.080,00	6.553.500,00	402.199.705,00
		3. Lemari Kaca Geser (Labor TIK)	1	Unit	1.912.500,00	1.912.500,00	3. Meja Komputer (Labor TIK)	24	Unit	420.000,00	10.080.000,00	3. Bangunan Baru UKS	1	Paket	139.207.946,00	2.448.480,00	2.743.440,00	2.313.000,00	146.712.866,00
		4. Lemari Kaca Geser (Ruang UKS)	1	Unit	1.912.500,00	1.912.500,00	4. Meja Kerja (Ruang UKS)	2	Unit	393.750,00	787.500,00								
		5. Papan Tulis Gantung (Ruang Adm)	1	Unit	600.000,00	600.000,00	5. Kursi Kerja (Ruang Adm)	12	Unit	247.500,00	2.970.000,00								
		6. Papan Tulis Gantung (Labor TIK)	1	Unit	600.000,00	600.000,00	6. Kursi Kerja (Labor TIK)	26	Unit	247.500,00	6.435.000,00								
							7. Kursi Siswa Tunggal (Ruang UKS)	1	Unit	220.000,00	220.000,00								
							8. Kursi Kerja (Ruang UKS)	1	Unit	247.500,00	247.500,00								
							9. Kotak Sampah (Ruang Adm)	2	Unit	65.000,00	130.000,00								
							10. Kotak Sampah (Labor TIK)	2	Unit	65.000,00	130.000,00								
							11. Kotak Sampah (Ruang UKS)	1	Unit	65.000,00	65.000,00								
							12. Kotak Sampah	1	Unit	65.000,00	65.000,00								
	Jumlah					**9.131.250,00**					**26.642.500,00**								**1.028.805.045,00**
10.	**SMP Negeri Satu Atap 21 Merangin**					0,00					0,00	1. Ruang Kantor/Adm	1	Paket	461.133.638,00	8.945.100,00	7.974.000,00	10.089.000,00	488.141.738,00
												2. Ruang Perpustakaan	1	Paket	273.684.447,00	5.367.060,00	4.784.400,00	6.053.400,00	289.889.307,00
												3. Ruang UKS	1	Paket	151.602.515,00	2.981.700,00	2.658.000,00	3.363.000,00	160.605.215,00
												4. Ruang Lab. Komputer	1	Paket	425.617.107,00	8.348.760,00	7.442.400,00	9.416.400,00	450.824.667,00
												5. Rehap Kelas 1	1	Paket	25.875.989,00	596.340,00	531.600,00	672.600,00	27.676.529,00
												6. Rehap Kelas 2	1	Paket	110.157.807,00	2.087.190,00	1.860.600,00	2.354.100,00	116.459.697,00
	Jumlah					**0,00**					**0,00**								**1.533.597.153,00**
	Total					**679.771.025,00**					**340.511.535,00**								**17.971.910.852,33**

No.	Satuan Pendidikan Penerima	Penerimaan Hibah Barang								Total
		Jalan, Jaringan, dan Irigasi								
		Jenis	Kuan-titas	Satuan	Nilai Pekerjaan	Kapitalisasi Biaya Pendukung			Harga Perolehan	
						Perencanaan	Pengawasan	Lainnya		
21	22	23	24	25	26	27	28	29	30	31
5.	**SMP Negeri 34 Merangin**	1. Pembangunan WC/Toilet	1	Paket	142.709.000,00	2.569.840,00	2.877.550,00	4.528.940,00	152.685.330,00	
	Jumlah								**152.685.330,00**	**1.243.000.000,00**
6.	**SMP Negeri 56 Merangin**	1. Rehabilitasi Toilet	1	Paket	56.408.000,00	1.049.800,00	1.182.486,00	1.981.921,00	60.622.207,00	
	Jumlah								**60.622.207.00**	**1.017.000.000.00**
7.	**SMP Negeri 61 Merangin**	1. WC/Toilet I (Bangunan Baru)	1	Paket	158.119.196,00	2.044.550,00	2.377.350,00	1.850.100,00	164.391.196,00	
		2. WC/Toilet II (Bangunan Baru)	1	Paket	158.119.197,00	2.044.550,00	2.377.350,00	1.850.100,00	164.391.197,00	
	Jumlah								**328.782.393.00**	**3.270.000.000.00**
8.	**SMP Negeri 20 Merangin**								0,00	
	Jumlah								**0.00**	**1.165.000.000.00**
9.	**SMP Negeri Satu Atap 01 Merangin**	1. Bangun Baru Toilet	1	Paket	145.871.625,00	2.652.520,00	2.972.060,00	2.505.750,00	154.001.955,00	
	Jumlah								**154.001.955,00**	**1.218.580.750,00**
10.	**SMP Negeri Satu Atap 21 Merangin**	1. Rehap Toilet	1	Paket	70.951.497,00	1.490.850,00	1.329.000,00	1.681.500,00	75.452.847,00	
	Jumlah								**75.452.847,00**	**1.609.050.000,00**
	Total								**2.798.241.249,67**	**21.790.434.662,00**

Lampiran 23

REKAPITULASI NILAI PENYUSUTAN ASET TETAP PEMERINTAH KABUPATEN MERANGIN
PER 31 DESEMBER 2025

I. ASET TETAP PERALATAN DAN MESIN

(dalam rupiah)

No.	SKPD	ASET TETAP PERALATAN DAN MESIN															
		Saldo TA 2024 (Audited)	Mutasi Tambah								Mutasi Kurang					Jumlah Mutasi	Saldo TA 2025 (Audited)
			Nilai Penyusutan Perolehan TA 2025	Nilai Penyusutan Perolehan Tahun Sebelumnya	Reklasifikasi dari Aset Lainnya	Mutasi Masuk antar SKPD		Penerimaan Hibah	Koreksi Penyusutan tahun Sebelumnya	Jumlah Mutasi Tambah	Mutasi Keluar antar SKPD		Penghapusan	Penjualan	Jumlah Mutasi Kurang		
						SKPD Asal	Nilai				SKPD Tujuan	Nilai					
1	2	3	4	5	6	7	8	9	10	11=1/(4 s.d. 10)	12	13	14	15	16=1/(12 s.d. 15)	17=11-16	18=3+17
1.	Dinas Pendidikan dan Kebudayaan	118.457.222.932,57	896.617.022,06	8.845.675.549,36	0,00		0,00	75.403.144,12	0,00	9.817.695.715,54		0,00	0,00	0,00	0,00	9.817.695.715,54	128.274.918.648,11
2.	Dinas Kesehatan	86.419.395.155,71	295.651.068,08	7.770.046.306,44	0,00		0,00	991.672.836,80	585.824.418,40	9.643.194.629,72		0,00	0,00	0,00	0,00	9.643.194.629,72	96.062.589.785,43
3.	RSD Kol. Abundjani Bangko	77.784.871.509,60	1.980.926.364,20	5.377.849.551,64	0,00		0,00	0,00	918.518.986,60	8.277.294.902,44		0,00	0,00	5.955.186.393,00	5.955.186.393,00	2.322.108.509,44	80.106.980.019,04
4.	Dinas Pekerjaan Umum dan Penataan Ruang	25.651.598.423,84	13.937.437,50	773.487.540,72	0,00		0,00	0,00	0,00	787.424.978,22	Sekretariat Daerah	145.923.342,86	0,00	1.491.050.666,00	1.636.974.008,86	(849.549.030,64)	24.802.049.393,20
5.	Dinas Perumahan dan Kawasan Permukiman	32.568.850.269,30	1.200.000,00	755.650.242,33	0,00		0,00	0,00	0,00	756.850.242,33		0,00	0,00	0,00	0,00	756.850.242,33	33.325.700.511,63
6.	Dinas Pemadam Kebakaran dan Penyelamatan	11.523.755.780,76	1.458.625,00	1.033.026.771,38	0,00		0,00	0,00	0,00	1.034.485.396,38		0,00	0,00	0,00	0,00	1.034.485.396,38	12.558.241.177,14
7.	Badan Penanggulangan Bencana Daerah	5.421.677.541,19	0,00	144.879.124,71	0,00		0,00	0,00	0,00	144.879.124,71		0,00	0,00	0,00	0,00	144.879.124,71	5.566.556.665,90
8.	Satuan Polisi Pamong Praja	2.228.661.401,71	25.756.464,29	17.035.473,24	0,00		0,00	0,00	0,00	42.791.937,53		0,00	0,00	0,00	0,00	42.791.937,53	2.271.453.339,24
9.	Dinas Sosial, Pemberdayaan Perempuan dan Perlindungan Anak	1.773.403.882,00	8.338.750,00	62.834.614,76	0,00		0,00	0,00	0,00	71.173.364,76		0,00	0,00	0,00	0,00	71.173.364,76	1.844.577.246,76
10.	Dinas Ketahanan Pangan	1.936.249.251,00	2.061.278,57	46.116.750,00	0,00		0,00	0,00	0,00	48.178.028,57		0,00	0,00	0,00	0,00	48.178.028,57	1.984.427.279,57
11.	Dinas Lingkungan Hidup	17.874.321.124,91	110.169.423,50	1.749.297.316,18	0,00		0,00	0,00	5.519.428.595,72	7.378.895.335,40		0,00	0,00	0,00	0,00	7.378.895.335,40	25.253.216.460,31
12.	Dinas Kependudukan dan Pencatatan Sipil	3.694.209.098,86	15.841.087,50	222.018.530,34	0,00		0,00	0,00	0,00	237.859.617,84		0,00	0,00	0,00	0,00	237.859.617,84	3.932.068.716,70
13.	Dinas Pemberdayaan Masyarakat dan Desa	2.777.046.573,98	3.638.091,40	89.455.756,38	0,00		0,00	0,00	0,00	93.093.847,78		0,00	0,00	0,00	0,00	93.093.847,78	2.870.140.421,76
14.	Dinas Pengendalian Penduduk dan Keluarga Berencana	6.645.713.624,10	0,00	270.972.252,28	0,00		0,00	0,00	0,00	270.972.252,28		0,00	0,00	0,00	0,00	270.972.252,28	6.916.685.876,38
15.	Dinas Perhubungan	9.510.397.287,87	10.796.153,60	566.319.118,84	0,00		0,00	0,00	0,00	577.115.272,44		0,00	0,00	0,00	0,00	577.115.272,44	10.087.512.560,31
16.	Dinas Komunikasi dan Informatika	2.160.593.873,42	24.837.109,28	198.871.488,44	0,00		0,00	0,00	0,00	223.708.597,72		0,00	0,00	0,00	0,00	223.708.597,72	2.384.302.471,14
17.	Dinas Koperasi, Usaha Kecil Menengah, Perdagangan dan Perindustrian	4.346.828.813,33	99.111.502,20	858.038.585,42	0,00		0,00	0,00	0,00	957.150.087,62		0,00	0,00	106.500.000,00	106.500.000,00	850.650.087,62	5.197.478.900,95
18.	Dinas Penanaman Modal, Pelayanan Terpadu Satu Pintu dan Tenaga Kerja	3.965.573.100,22	4.146.400,00	207.524.263,06	0,00		0,00	0,00	0,00	211.670.663,06		0,00	0,00	0,00	0,00	211.670.663,06	4.177.243.763,28
19.	Dinas Kearsipan dan Perpustakaan	2.108.603.815,08	466.125,00	211.787.999,71	0,00		0,00	0,00	0,00	212.254.124,71		0,00	0,00	0,00	0,00	212.254.124,71	2.320.857.939,79
20.	Dinas Perikanan	2.620.920.612,99	7.027.829,46	29.781.778,56	0,00		0,00	0,00	0,00	36.809.608,02		0,00	0,00	0,00	0,00	36.809.608,02	2.657.730.221,01
21.	Dinas Pariwisata, Pemuda dan Olah Raga	3.063.815.433,01	0,00	475.755.888,50	0,00		0,00	0,00	0,00	475.755.888,50		0,00	0,00	0,00	0,00	475.755.888,50	3.539.571.321,51
22.	Dinas Peternakan dan Perkebunan	4.719.078.132,67	450.000,00	46.724.103,61	0,00		0,00	0,00	0,00	47.174.103,61		0,00	0,00	616.450.003,25	616.450.003,25	(569.275.899,64)	4.149.802.233,03
23.	Dinas Tanaman Pangan dan Hortikultura	11.920.900.599,56	5.980.690,00	851.328.812,80	0,00		0,00	70.068.500,00	0,00	927.378.002,80		0,00	0,00	0,00	0,00	927.378.002,80	12.848.278.602,36
24.	Sekretariat Daerah	47.226.185.683,11	272.763.501,79	1.602.310.498,46	0,00	Dinas Pekerjaan Umum dan Penataan Ruang	145.923.342,86	0,00	0,00	2.034.489.782,11	Kantor Camat Nalo Tantan	364.600.000,00	0,00	2.274.889.792,00	2.639.489.792,00	(605.000.009,89)	46.621.185.673,22
						Badan Pengelolaan Keuangan dan Aset Daerah	13.492.439,00		0,00	13.492.439,00							
25.	Inspektorat Daerah	3.809.735.651,99	0,00	348.582.620,36	0,00		0,00	0,00	0,00	348.582.620,36		0,00	0,00	86.278.000,00	86.278.000,00	262.304.620,36	4.072.040.272,35
26.	Badan Perencanaan Pembangunan Daerah	5.079.938.928,60	23.823.846,24	240.510.160,01	0,00		0,00	0,00	0,00	264.334.006,25		0,00	0,00	0,00	0,00	264.334.006,25	5.344.272.934,85
27.	Badan Pengelolaan Keuangan dan Aset Daerah	13.856.542.425,71	53.916.169,27	690.161.234,28	0,00		0,00	0,00	0,00	744.077.403,55	Sekretariat Daerah	13.492.439,00	94.948.645,00	1.506.395.248,00	1.614.836.332,00	(870.758.928,45)	12.985.783.497,26
28.	Badan Pengelola Pajak dan Retribusi Daerah	4.467.205.589,91	53.733.562,51	278.595.280,88	0,00		0,00	0,00	0,00	332.328.843,39		0,00	0,00	0,00	0,00	332.328.843,39	4.799.534.433,30
29.	Badan Kepegawaian dan Pengembangan Sumber Daya Manusia Daerah	3.736.266.792,87	3.387.675,00	176.559.370,38	0,00	Sekretariat DPRD	167.827.000,00	0,00	0,00	347.774.045,38		0,00	0,00	171.700.000,00	171.700.000,00	176.074.045,38	3.912.340.838,25
30.	Badan Penelitian dan Pengembangan	915.777.998,30	0,00	44.634.835,72	0,00		0,00	0,00	0,00	44.634.835,72		0,00	0,00	0,00	0,00	44.634.835,72	960.412.834,02
31.	Sekretariat DPRD	19.976.625.898,92	87.159.500,00	812.186.245,72	0,00		0,00	0,00	0,00	899.345.745,72	Badan Kepegawaian dan Pengembangan Sumber Daya Manusia Daerah	167.827.000,00	0,00	2.024.698.107,14	2.192.525.107,14	(1.293.179.361,42)	18.683.446.537,50
32.	Kantor Camat Bangko	1.233.040.918,60	0,00	38.312.277,40	0,00		0,00	0,00	0,00	38.312.277,40		0,00	0,00	0,00	0,00	38.312.277,40	1.271.353.196,00
33.	Kantor Camat Tabir	1.975.188.976,00	346.000,00	19.713.800,00	0,00		0,00	0,00	0,00	20.059.800,00		0,00	0,00	0,00	0,00	20.059.800,00	1.995.248.776,00
34.	Kantor Camat Pamenang	1.109.556.558,00	0,00	13.712.500,00	0,00		0,00	0,00	0,00	13.712.500,00		0,00	0,00	0,00	0,00	13.712.500,00	1.123.269.058,00
35.	Kantor Camat Pamenang Barat	508.480.994,00	0,00	2.212.500,00	0,00		0,00	0,00	0,00	2.212.500,00		0,00	0,00	0,00	0,00	2.212.500,00	510.693.494,00
36.	Kantor Camat Tabir Ulu	732.703.885,00	0,00	7.175.000,00	0,00		0,00	0,00	0,00	7.175.000,00		0,00	0,00	0,00	0,00	7.175.000,00	739.878.885,00
37.	Kantor Camat Tabir Selatan	700.145.511,85	0,00	12.670.357,14	0,00		0,00	0,00	0,00	12.670.357,14		0,00	0,00	0,00	0,00	12.670.357,14	712.815.868,99
38.	Kantor Camat Tabir Timur	649.719.466,71	0,00	6.854.800,00	0,00		0,00	0,00	0,00	6.854.800,00		0,00	0,00	0,00	0,00	6.854.800,00	656.574.266,71
39.	Kantor Camat Tabir Ilir	498.817.824,30	0,00	2.294.285,72	0,00		0,00	0,00	0,00	2.294.285,72		0,00	0,00	0,00	0,00	2.294.285,72	501.112.110,02
40.	Kantor Camat Tabir Barat	1.480.762.410,00	0,00	4.034.642,86	0,00		0,00	0,00	0,00	4.034.642,86		0,00	0,00	0,00	0,00	4.034.642,86	1.484.797.052,86
41.	Kantor Camat Margo Tabir	401.032.997,00	0,00	4.375.000,00	0,00		0,00	0,00	0,00	4.375.000,00		0,00	0,00	0,00	0,00	4.375.000,00	405.407.997,00
42.	Kantor Camat Tabir Lintas	618.777.276,00	0,00	4.500.000,00	0,00		0,00	0,00	0,00	4.500.000,00		0,00	0,00	0,00	0,00	4.500.000,00	623.277.276,00
43.	Kantor Camat Renah Pamenang	316.769.578,00	0,00	0,00	0,00		0,00	0,00	0,00	0,00		0,00	0,00	0,00	0,00	0,00	316.769.578,00
44.	Kantor Camat Pamenang Selatan	684.160.275,00	0,00	1.200.000,00	0,00		0,00	0,00	0,00	1.200.000,00		0,00	0,00	0,00	0,00	1.200.000,00	685.360.275,00
45.	Kantor Camat Muara Siau	773.009.495,00	0,00	8.000.000,00	0,00		0,00	0,00	0,00	8.000.000,00		0,00	0,00	0,00	0,00	8.000.000,00	781.009.495,00
46.	Kantor Camat Tiang Pumpung	671.347.933,00	0,00	7.474.500,00	0,00		0,00	0,00	0,00	7.474.500,00		0,00	0,00	0,00	0,00	7.474.500,00	678.822.433,00
47.	Kantor Camat Jangkat	943.429.226,00	0,00	900.000,00	0,00		0,00	0,00	0,00	900.000,00		0,00	0,00	0,00	0,00	900.000,00	944.329.226,00
48.	Kantor Camat Jangkat Timur	1.218.566.692,00	0,00	1.875.000,00	0,00		0,00	0,00	0,00	1.875.000,00		0,00	0,00	0,00	0,00	1.875.000,00	1.220.441.692,00
49.	Kantor Camat Sungai Manau	645.689.233,57	0,00	5.488.571,43	0,00		0,00	0,00	0,00	5.488.571,43		0,00	0,00	0,00	0,00	5.488.571,43	651.177.805,00
50.	Kantor Camat Renah Pembarap	719.009.939,56	3.150.000,00	7.185.714,28	0,00		0,00	0,00	0,00	10.335.714,28		0,00	0,00	0,00	0,00	10.335.714,28	729.345.653,84
51.	Kantor Camat Pangkalan Jambu	618.309.433,00	0,00	7.950.000,00	0,00		0,00	0,00	0,00	7.950.000,00		0,00	0,00	0,00	0,00	7.950.000,00	626.259.433,00
52.	Kantor Camat Batang Masumai	686.948.765,00	0,00	0,00	0,00		0,00	0,00	0,00	0,00		0,00	0,00	0,00	0,00	0,00	686.948.765,00
53.	Kantor Camat Bangko Barat	480.592.834,00	0,00	1.885.000,00	0,00		0,00	0,00	0,00	1.885.000,00		0,00	0,00	0,00	0,00	1.885.000,00	482.477.834,00
54.	Kantor Camat Lembah Masurai	866.152.604,57	0,00	7.778.571,43	0,00		0,00	0,00	0,00	7.778.571,43		0,00	0,00	0,00	0,00	7.778.571,43	873.931.176,00
55.	Kantor Camat Nalo Tantan	458.778.260,00	0,00	1.200.000,00	0,00	Sekretariat Daerah	364.600.000,00	0,00	0,00	365.800.000,00		0,00	0,00	0,00	0,00	365.800.000,00	824.578.260,00
56.	Badan Kesatuan Bangsa dan Politik	3.104.696.290,86	0,00	86.418.035,72	0,00		0,00	0,00	0,00	86.418.035,72		0,00	0,00	67.743.933,00	67.743.933,00	18.674.102,72	3.123.370.393,58
	J u m l a h	**560.337.654.584,11**	**4.006.691.676,45**	**35.051.228.620,49**	**0,00**		**691.842.781,86**	**1.137.144.480,92**	**7.023.772.000,72**	**47.924.171.999,44**		**691.842.781,86**	**94.948.645,00**	**14.300.892.142,39**	**15.087.683.569,25**	**32.822.995.991,19**	**593.160.650.575,30**

II. ASET TETAP GEDUNG DAN BANGUNAN

(dalam rupiah)

No.	S K P D	ASET TETAP GEDUNG DAN BANGUNAN															
		Saldo TA 2024 (Audited)	Mutasi Tambah								Mutasi Kurang				Jumlah Mutasi	Saldo TA 2025 (Audited)
			Nilai Penyusutan Perolehan TA 2025	Nilai Penyusutan Perolehan Tahun Sebelumnya	Penerimaan Hibah	Mutasi Masuk Nilai Penyusutan antar SKPD		Reklasifikasi dari Aset Lainnya	Koreksi Penyusutan tahun Sebelumnya	Jumlah Mutasi Tambah	Mutasi Keluar antar SKPD		Penghapusan	Jumlah Mutasi Kurang		
						SKPD Asal	Nilai				SKPD Tujuan	Nilai				
1	2	3	4	5	6	7	8	9	10	11=7(4 s.d.10)	12	13	14	15=12+13	16=10-15	17=3+16
1.	Dinas Pendidikan dan Kebudayaan	130.200.022.924,17	233.834.446,97	8.770.080.331,72	179.719.108,53		0,00	0,00	0,00	9.183.633.887,22		0,00	71.100.140,00	71.100.140,00	9.112.533.747,22	139.312.556.671,39
2.	Dinas Kesehatan	26.500.495.476.94	113.613.670.80	2.048.311.650.00	0.00		0.00	0.00	0.00	2.161.925.320.80		0.00	0.00	0.00	2.161.925.320.80	28.662.420.797.74
3.	RSD Kol. Abundiani Bangko	9.409.133.468,26	38.977.439,97	869.224.650,56	0,00		0,00	0,00	1.235.753,00	909.437.843,53		0,00	17.931.971,20	17.931.971,20	891.505.872,33	10.300.639.340,59
4.	Dinas Pekerjaan Umum dan Penataan Ruang	24.331.746.842,75	57.307.807,70	3.095.663.730,22	0,00		0,00	0,00	16.205.040,95	3.169.176.578,87		0,00	0,00	0,00	3.169.176.578,87	27.500.923.421,62
5.	Dinas Perumahan dan Kawasan Permukiman	7.265.789.728,15	0,00	869.347.378,38	0,00		0,00	0,00	0,00	869.347.378,38		0,00	0,00	0,00	869.347.378,38	8.135.137.106,53
6.	Dinas Pemadam Kebakaran dan Penyelamatan	258.508.831,57	1.187.050,00	47.001.605,74	0,00		0,00	0,00	0,00	48.188.655,74		0,00	0,00	0,00	48.188.655,74	306.697.487,31
7.	Badan Penanggulangan Bencana Daerah	109.487.192,00	0,00	10.613.184,00	0,00		0,00	0,00	0,00	10.613.184,00		0,00	0,00	0,00	10.613.184,00	120.100.376,00
8.	Satuan Polisi Pamong Praja	438.644.361,40	0,00	44.439.576,28	0,00		0,00	0,00	0,00	44.439.576,28		0,00	0,00	0,00	44.439.576,28	483.083.937,68
9.	Dinas Sosial, Pemberdayaan Perempuan dan Perlindungan Anak	343.459.251,20	1.113.098,00	38.857.672,08	0,00	Dinas Pemberdayaan Masyarakat dan Desa	48.095.700,00	0,00	0,00	88.066.470,08		0,00	0,00	0,00	88.066.470,08	431.525.721,28
10.	Dinas Ketahanan Pangan	470.647.717.84	0.00	28.401.525.56	0.00		0.00	0.00	0.00	28.401.525.56		0.00	0.00	0.00	28.401.525.56	499.049.243.40
11.	Dinas Lingkungan Hidup	1.494.839.538,46	6.480.898,31	122.266.542,88	0,00		0,00	0,00	0,00	128.747.441,19		0,00	0,00	0,00	128.747.441,19	1.623.586.979,65
12.	Dinas Kependudukan dan Pencatatan Sipil	445.813.694,28	0,00	27.951.322,98	0,00		0,00	0,00	0,00	27.951.322,98		0,00	0,00	0,00	27.951.322,98	473.765.017,26
13.	Dinas Pemberdayaan Masyarakat dan Desa	709.679.140,00	709.690,00	32.549.409,46	0,00		0,00	0,00	0,00	33.259.099,46	Dinas Sosial, Pemberdayaan Perempuan dan Perlindungan Anak	48.095.700,00	0,00	48.095.700,00	(14.836.600,54)	694.842.539,46
14.	Dinas Pengendalian Penduduk dan Keluarga Berencana	1.695.812.700,40	0,00	149.580.748,80	0,00		0,00	0,00	0,00	149.580.748,80		0,00	0,00	0,00	149.580.748,80	1.845.393.449,20
15.	Dinas Perhubungan	1.046.032.909,73	3.749.580,00	83.669.231,50	0,00		0,00	0,00	0,00	87.418.811,50		0,00	0,00	0,00	87.418.811,50	1.133.451.721,23
16.	Dinas Komunikasi dan Informatika	961.570.003,98	0,00	108.603.399,92	0,00		0,00	0,00	0,00	108.603.399,92		0,00	0,00	0,00	108.603.399,92	1.070.173.403,90
17.	Dinas Koperasi, Usaha Kecil Menengah, Perdagangan dan Perindustrian	4.983.458.135,94	0,00	794.883.895,19	56.586.880,50		0,00	0,00	0,00	851.470.775,69		0,00	0,00	0,00	851.470.775,69	5.834.928.911,63
18.	Dinas Penanaman Modal, Pelayanan Terpadu Satu Pintu dan Tenaga Kerja	2.087.680.073,89	3.227.940,00	112.859.278,27	0,00		0,00	0,00	0,00	116.087.218,27		0,00	0,00	0,00	116.087.218,27	2.203.767.292,16
19.	Dinas Kearsipan dan Perpustakaan	623.604.622.96	0.00	116.306.048.18	0.00		0.00	0.00	0.00	116.306.048.18		0.00	0.00	0.00	116.306.048.18	739.910.671.14
20.	Dinas Perikanan	2.052.742.379,68	0,00	110.369.260,20	0,00		0,00	0,00	0,00	110.369.260,20		0,00	0,00	0,00	110.369.260,20	2.163.111.639,88
21.	Dinas Pariwisata, Pemuda dan Olah Raga	11.183.529.373,97	15.966.100,00	1.491.257.028,86	0,00		0,00	0,00	9.939.490,26	1.517.162.619,12		0,00	0,00	0,00	1.517.162.619,12	12.700.691.993,09
22.	Dinas Peternakan dan Perkebunan	3.606.944.984,05	0,00	222.372.638,30	0,00		0,00	0,00	0,00	222.372.638,30		0,00	0,00	0,00	222.372.638,30	3.829.317.622,35
23.	Dinas Tanaman Pangan dan Hortikultura	7.483.285.954.90	0.00	407.437.679.82	0.00		0.00	0.00	0.00	407.437.679.82		0.00	0.00	0.00	407.437.679.82	7.890.723.634.72
24.	Sekretariat Daerah	17.692.573.318,80	965.450,00	1.178.514.697,40	0,00		0,00	0,00	0,00	1.179.480.147,40		0,00	0,00	0,00	1.179.480.147,40	18.872.053.466,20
25.	Inspektorat Daerah	838.027.272,34	0,00	36.975.242,64	0,00		0,00	0,00	0,00	36.975.242,64		0,00	0,00	0,00	36.975.242,64	875.002.514,98
26.	Badan Perencanaan Pembangunan Daerah	1.318.699.815,59	0,00	74.250.152,58	0,00		0,00	0,00	0,00	74.250.152,58		0,00	0,00	0,00	74.250.152,58	1.392.949.968,17
27.	Badan Pengelolaan Keuangan dan Aset Daerah	1.483.874.346,10	0,00	135.786.609,46	0,00		0,00	0,00	0,00	135.786.609,46		0,00	0,00	0,00	135.786.609,46	1.619.660.955,56
28.	Badan Pengelola Pajak dan Retribusi Daerah	472.415.569,37	0,00	29.811.333,54	0,00		0,00	0,00	0,00	29.811.333,54		0,00	0,00	0,00	29.811.333,54	502.226.902,91
29.	Badan Kepegawaian dan Pengembangan Sumber Daya Manusia Daerah	0,00	0,00	0,00	0,00		0,00	0,00	0,00	0,00		0,00	0,00	0,00	0,00	0,00
30.	Badan Penelitian dan Pengembangan	533.390.271,28	0,00	20.352.594,80	0,00		0,00	0,00	0,00	20.352.594,80		0,00	0,00	0,00	20.352.594,80	553.742.866,08
31.	Sekretariat DPRD	8.217.500.265.64	0.00	545.476.067.28	0.00		0.00	0.00	0.00	545.476.067.28		0.00	0.00	0.00	545.476.067.28	8.762.976.332.92
32.	Kantor Camat Bangko	1.233.881.662,75	1.857.850,00	78.236.881,96	0,00		0,00	0,00	0,00	80.094.731,96		0,00	0,00	0,00	80.094.731,96	1.313.976.394,71
33.	Kantor Camat Tabir	1.056.281.563,22	961.000,00	34.726.249,90	0,00		0,00	0,00	0,00	35.687.249,90		0,00	0,00	0,00	35.687.249,90	1.091.968.813,12
34.	Kantor Camat Pamenang	375.268.265,69	0,00	17.055.589,58	0,00		0,00	0,00	0,00	17.055.589,58		0,00	0,00	0,00	17.055.589,58	392.323.855,27
35.	Kantor Camat Pamenang Barat	101.755.300.00	0.00	9.439.100.00	0.00		0.00	0.00	0.00	9.439.100.00		0.00	0.00	0.00	9.439.100.00	111.194.400.00
36.	Kantor Camat Tabir Ulu	281.525.568,60	0,00	12.156.975,40	0,00		0,00	0,00	0,00	12.156.975,40		0,00	0,00	0,00	12.156.975,40	293.682.544,00
37.	Kantor Camat Tabir Selatan	299.809.031,23	0,00	19.187.277,02	0,00		0,00	0,00	0,00	19.187.277,02		0,00	0,00	0,00	19.187.277,02	318.996.308,25
38.	Kantor Camat Tabir Timur	116.983.097,40	0,00	11.943.705,74	0,00		0,00	0,00	0,00	11.943.705,74		0,00	0,00	0,00	11.943.705,74	128.926.803,14
39.	Kantor Camat Tabir Ilir	122.141.857,40	0,00	11.282.625,74	0,00		0,00	0,00	0,00	11.282.625,74		0,00	0,00	0,00	11.282.625,74	133.424.483,14
40.	Kantor Camat Tabir Barat	137.785.281.52	0.00	10.837.508.68	0.00		0.00	0.00	0.00	10.837.508.68		0.00	0.00	0.00	10.837.508.68	148.622.790.20
41.	Kantor Camat Margo Tabir	283.995.900,52	0,00	20.965.137,18	0,00		0,00	0,00	0,00	20.965.137,18		0,00	0,00	0,00	20.965.137,18	304.961.037,70
42.	Kantor Camat Tabir Lintas	44.164.450,00	0,00	4.285.160,00	0,00		0,00	0,00	0,00	4.285.160,00		0,00	0,00	0,00	4.285.160,00	48.449.610,00
43.	Kantor Camat Renah Pamenang	47.977.500,00	0,00	3.509.000,00	0,00		0,00	0,00	0,00	3.509.000,00		0,00	0,00	0,00	3.509.000,00	51.486.500,00
44.	Kantor Camat Pamenang Selatan	340.713.148.68	0.00	27.796.507.26	0.00		0.00	0.00	0.00	27.796.507.26		0.00	0.00	0.00	27.796.507.26	368.509.655.94
45.	Kantor Camat Muara Siau	325.914.441,06	0,00	9.874.362,64	0,00		0,00	0,00	0,00	9.874.362,64		0,00	0,00	0,00	9.874.362,64	335.788.803,70
46.	Kantor Camat Tiang Pumpung	110.616.304,24	0,00	10.724.368,16	0,00		0,00	0,00	0,00	10.724.368,16		0,00	0,00	0,00	10.724.368,16	121.340.672,40
47.	Kantor Camat Jangkat	164.587.484,24	0,00	8.208.108,16	0,00		0,00	0,00	0,00	8.208.108,16		0,00	0,00	0,00	8.208.108,16	172.795.592,40
48.	Kantor Camat Jangkat Timur	161.047.157,19	0,00	10.085.446,28	0,00		0,00	0,00	0,00	10.085.446,28		0,00	0,00	0,00	10.085.446,28	171.132.603,47
49.	Kantor Camat Sungai Manau	618.748.997,80	0,00	19.066.276,72	0,00		0,00	0,00	0,00	19.066.276,72		0,00	0,00	0,00	19.066.276,72	637.815.274,52
50.	Kantor Camat Renah Pembarap	261.366.174,88	0,00	20.414.393,56	0,00		0,00	0,00	0,00	20.414.393,56		0,00	0,00	0,00	20.414.393,56	281.780.568,44
51.	Kantor Camat Pangkalan Jambu	217.068.938,89	0,00	18.730.972,16	0,00		0,00	0,00	0,00	18.730.972,16		0,00	0,00	0,00	18.730.972,16	235.799.911,05
52.	Kantor Camat Batang Masumai	321.058.186,10	0,00	25.019.722,78	0,00		0,00	0,00	0,00	25.019.722,78		0,00	0,00	0,00	25.019.722,78	346.077.908,88
53.	Kantor Camat Bangko Barat	143.036.344.00	0.00	10.375.508.00	0.00		0.00	0.00	0.00	10.375.508.00		0.00	0.00	0.00	10.375.508.00	153.411.852.00
54.	Kantor Camat Lembah Masurai	224.304.338,21	0,00	13.975.142,32	0,00		0,00	0,00	0,00	13.975.142,32		0,00	0,00	0,00	13.975.142,32	238.279.480,53
55.	Kantor Camat Nalo Tantan	42.212.730,00	0,00	2.814.182,00	0,00		0,00	0,00	0,00	2.814.182,00		0,00	0,00	0,00	2.814.182,00	45.026.912,00
56.	Badan Kesatuan Bangsa dan Politik	670.377.994.74	0.00	41.324.022.74	0.00		0.00	0.00	0.00	41.324.022.74		0.00	0.00	0.00	41.324.022.74	711.702.017.48
	J u m l a h	**275.962.031.884,00**	**479.952.021,75**	**22.075.248.710,58**	**236.305.989,03**		**48.095.700,00**	**0,00**	**27.380.284,21**	**22.866.982.705,57**		**48.095.700,00**	**89.032.111,20**	**137.127.811,20**	**22.729.854.894,37**	**298.691.886.778,37**

III. ASET TETAP JALAN, JARINGAN, DAN IRIGASI

(dalam rupiah)

No.	S K P D	ASET TETAP JALAN, JARINGAN, DAN IRIGASI										
		Saldo TA 2024 (Audited)	Mutasi Tambah					Mutasi Kurang			Jumlah Mutasi	Saldo TA 2025 (Audited)
			Nilai Penyusutan Perolehan TA 2025	Nilai Penyusutan Perolehan Tahun Sebelumnya	Penerimaan Hibah	Koreksi Penyusutan tahun Sebelumnya	Jumlah Mutasi Tambah	Dihibahkan	Penghapusan	Jumlah Mutasi Kurang		
1	2	3	4	5	6	7	8=∑(4 s.d. 6)	9	10	11=8+10	12=8-11	13=3-12
1.	Dinas Pendidikan dan Kebudayaan	821.499.013,98	72.446.605,58	305.871.960,90	34.978.015,66	0,00	413.296.582,14	0,00	0,00	0,00	413.296.582,14	1.234.795.596,12
2.	Dinas Kesehatan	1.438.696.099,51	57.853.218,50	244.360.446,36	0,00	0,00	302.213.664,86	0,00	0,00	0,00	302.213.664,86	1.740.909.764,37
3.	RSD Kol. Abundjani Bangko	1.609.131.249,25	5.798.455,00	167.341.047,54	0,00	0,00	173.139.502,54	0,00	0,00	0,00	173.139.502,54	1.782.270.751,79
4.	Dinas Pekerjaan Umum dan Penataan Ruang	1.453.203.197.334,82	2.616.024.649,62	113.084.815.261,10	0,00	2.844.934.085,22	118.545.773.995,94	292.502.139,34	0,00	292.502.139,34	118.253.271.856,60	1.571.456.469.191,42
5.	Dinas Perumahan dan Kawasan Permukiman	16.089.289.986,52	0,00	1.679.928.686,20	0,00	0,00	1.679.928.686,20	0,00	0,00	0,00	1.679.928.686,20	17.769.218.672,72
6.	Dinas Pemadam Kebakaran dan Penyelamatan	0,00	8.948.150,00	0,00	0,00	0,00	8.948.150,00	0,00	0,00	0,00	8.948.150,00	8.948.150,00
7.	Badan Penanggulangan Bencana Daerah	13.732.427.225,41	0,00	2.274.999.656,04	0,00	0,00	2.274.999.656,04	0,00	0,00	0,00	2.274.999.656,04	16.007.426.881,45
8.	Satuan Polisi Pamong Praja	16.105.202,21	0,00	3.089.353,04	0,00	0,00	3.089.353,04	0,00	0,00	0,00	3.089.353,04	19.194.555,25
9.	Dinas Sosial, Pemberdayaan Perempuan dan Perlindungan Anak	37.573.649,99	0,00	10.810.166,66	0,00	0,00	10.810.166,66	0,00	0,00	0,00	10.810.166,66	48.383.816,65
10.	Dinas Lingkungan Hidup	3.906.359.103,96	5.531.082,55	618.304.736,72	0,00	0,00	623.835.819,27	0,00	507.923,05	507.923,05	623.327.896,22	4.529.687.000,18
11.	Dinas Kependudukan dan Pencatatan Sipil	59.169.435,17	0,00	5.153.364,42	0,00	0,00	5.153.364,42	0,00	0,00	0,00	5.153.364,42	64.322.799,59
12.	Dinas Pengendalian Penduduk dan Keluarga Berencana	31.876.275,00	0,00	7.589.650,00	0,00	0,00	7.589.650,00	0,00	0,00	0,00	7.589.650,00	39.465.925,00
13.	Dinas Perhubungan	877.840.060,00	2.749.331,25	25.900.230,00	0,00	0,00	28.649.561,25	0,00	0,00	0,00	28.649.561,25	906.489.621,25
14.	Dinas Koperasi, Usaha Kecil Menengah, Perdagangan dan Perindustrian	14.240.567,37	0,00	15.386.685,24	0,00	0,00	15.386.685,24	0,00	0,00	0,00	15.386.685,24	29.627.252,61
15.	Dinas Penanaman Modal, Pelayanan Terpadu Satu Pintu dan Tenaga Kerja	8.323.333,34	0,00	832.333,34	0,00	0,00	832.333,34	0,00	0,00	0,00	832.333,34	9.155.666,68
16.	Dinas Kearsipan dan Perpustakaan	94.653.000,00	0,00	0,00	0,00	0,00	0,00	0,00	0,00	0,00	0,00	94.653.000,00
17.	Dinas Perikanan	3.162.651.927,22	0,00	167.960.485,56	0,00	0,00	167.960.485,56	0,00	0,00	0,00	167.960.485,56	3.330.612.412,78
18.	Dinas Pariwisata, Pemuda dan Olah Raga	2.742.015.058,23	0,00	474.198.626,62	0,00	0,00	474.198.626,62	0,00	0,00	0,00	474.198.626,62	3.216.213.684,85
19.	Dinas Peternakan dan Perkebunan	12.367.439.721,27	0,00	67.705.972,04	0,00	0,00	67.705.972,04	0,00	0,00	0,00	67.705.972,04	12.435.145.693,31
20.	Dinas Tanaman Pangan dan Hortikultura	9.171.847.108,29	0,00	181.363.009,76	0,00	0,00	181.363.009,76	0,00	0,00	0,00	181.363.009,76	9.353.210.118,05
21.	Sekretariat Daerah	126.306.321,52	0,00	9.540.531,76	0,00	0,00	9.540.531,76	0,00	0,00	0,00	9.540.531,76	135.846.853,28
22.	Inspektorat Daerah	46.615.750,01	0,00	3.653.766,66	0,00	0,00	3.653.766,66	0,00	0,00	0,00	3.653.766,66	50.269.516,67
23.	Badan Perencanaan Pembangunan Daerah	85.369.800,00	347.927,92	5.335.612,50	0,00	0,00	5.683.540,42	0,00	0,00	0,00	5.683.540,42	91.053.340,42
24.	Badan Pengelolaan Keuangan dan Aset Daerah	213.475.108,33	0,00	9.623.404,16	0,00	0,00	9.623.404,16	0,00	0,00	0,00	9.623.404,16	223.098.512,49
25.	Badan Pengelola Pajak dan Retribusi Daerah	26.353.216,67	0,00	5.635.758,34	0,00	0,00	5.635.758,34	0,00	0,00	0,00	5.635.758,34	31.988.975,01
26.	Sekretariat DPRD	237.194.551,08	0,00	25.403.824,76	0,00	0,00	25.403.824,76	0,00	0,00	0,00	25.403.824,76	262.598.375,84
27.	Kantor Camat Bangko	316.730.337,00	62.304.843,00	57.587.334,00	0,00	0,00	119.892.177,00	0,00	0,00	0,00	119.892.177,00	436.622.514,00
28.	Kantor Camat Tabir	4.635.000,00	38.033.856,67	618.000,00	0,00	0,00	38.651.856,67	0,00	0,00	0,00	38.651.856,67	43.286.856,67
29.	Kantor Camat Pamenang	24.939.750,00	8.833.947,33	3.325.300,00	0,00	0,00	12.159.247,33	0,00	0,00	0,00	12.159.247,33	37.098.997,33
30.	Kantor Camat Tabir Selatan	17.784.000,00	0,00	988.000,00	0,00	0,00	988.000,00	0,00	0,00	0,00	988.000,00	18.772.000,00
31.	Kantor Camat Tabir Timur	45.430.000,00	0,00	6.490.000,00	0,00	0,00	6.490.000,00	0,00	0,00	0,00	6.490.000,00	51.920.000,00
32.	Kantor Camat Tabir Ilir	8.518.750,01	0,00	1.135.833,34	0,00	0,00	1.135.833,34	0,00	0,00	0,00	1.135.833,34	9.654.583,35
33.	Kantor Camat Tabir Barat	117.415.170,00	0,00	7.952.470,00	0,00	0,00	7.952.470,00	0,00	0,00	0,00	7.952.470,00	125.367.640,00
34.	Kantor Camat Margo Tabir	122.832.835,78	0,00	9.448.679,68	0,00	0,00	9.448.679,68	0,00	0,00	0,00	9.448.679,68	132.281.515,46
35.	Kantor Camat Tabir Lintas	5.500.000,00	0,00	1.000.000,00	0,00	0,00	1.000.000,00	0,00	0,00	0,00	1.000.000,00	6.500.000,00
36.	Kantor Camat Muara Siau	3.744.375,00	0,00	499.250,00	0,00	0,00	499.250,00	0,00	0,00	0,00	499.250,00	4.243.625,00
37.	Kantor Camat Tiang Pumpung	125.855.500,00	0,00	15.468.400,00	0,00	0,00	15.468.400,00	0,00	0,00	0,00	15.468.400,00	141.323.900,00
38.	Kantor Camat Renah Pembarap	18.792.698,91	0,00	1.445.592,22	0,00	0,00	1.445.592,22	0,00	0,00	0,00	1.445.592,22	20.238.291,13
39.	Kantor Camat Lembah Masurai	154.281.000,00	0,00	779.500,00	0,00	0,00	779.500,00	0,00	0,00	0,00	779.500,00	155.060.500,00
40.	Badan Kesatuan Bangsa dan Politik	14.362.312,50	0,00	1.914.975,00	0,00	0,00	1.914.975,00	0,00	0,00	0,00	1.914.975,00	16.277.287,50
	J u m l a h	**1.521.100.471.828,35**	**2.878.872.067,42**	**119.503.457.903,96**	**34.978.015,66**	**2.844.934.085,22**	**125.262.242.072,26**	**292.502.139,34**	**507.923,05**	**293.010.062,39**	**124.969.232.009,87**	**1.646.069.703.838,22**

IV. ASET TETAP LAINNYA

(dalam rupiah)

No.	S K P D	ASET TETAP LAINNYA						
		Saldo TA 2024 (Audited)	Mutasi Tambah			Mutasi Kurang	Jumlah Mutasi	Saldo TA 2025 (Audited)
			Nilai Penyusutan Perolehan TA 2025	Nilai Penyusutan Perolehan Tahun Sebelumnya	Jumlah Mutasi Tambah	Jumlah Mutasi Kurang		
1	2	3	4	5	6=4+5	7	8=6-7	9=3+8
1.	Dinas Pendidikan dan Kebudayaan	1.900.522.188,54	36.526.640,13	117.230.897,09	153.757.537,22	0,00	153.757.537,22	2.054.279.725,76
2.	Dinas Pekerjaan Umum dan Penataan Ruang	17.000.000,00	0,00	0,00	0,00	0,00	0,00	17.000.000,00
3.	Satuan Polisi Pamong Praja	149.875.000,00	0,00	0,00	0,00	0,00	0,00	149.875.000,00
4.	Dinas Pemberdayaan Masyarakat dan Desa	6.500.000,00	0,00	0,00	0,00	0,00	0,00	6.500.000,00
5.	Dinas Pengendalian Penduduk dan Keluarga Berencana	62.020.000,00	0,00	0,00	0,00	0,00	0,00	62.020.000,00
6.	Dinas Penanaman Modal, Pelayanan Terpadu Satu Pintu dan Tenaga Kerja	5.999.900,00	0,00	0,00	0,00	0,00	0,00	5.999.900,00
7.	Dinas Kearsipan dan Perpustakaan	1.000.000,00	0,00	0,00	0,00	0,00	0,00	1.000.000,00
8.	Dinas Pariwisata, Pemuda dan Olah Raga	142.112.000,12	0,00	9.360.000,08	9.360.000,08	0,00	9.360.000,08	151.472.000,20
9.	Sekretariat Daerah	78.285.000,00	0,00	0,00	0,00	0,00	0,00	78.285.000,00
10.	Kantor Camat Tabir Ilir	2.500.000,00	0,00	0,00	0,00	0,00	0,00	2.500.000,00
11.	Kantor Camat Jangkat Timur	982.800,00	0,00	0,00	0,00	0,00	0,00	982.800,00
	J u m l a h	**2.366.796.888,66**	**36.526.640,13**	**126.590.897,17**	**163.117.537,30**	**0,00**	**163.117.537,30**	**2.529.914.425,96**

Lampiran 24

REKAPITULASI ASET TETAP JALAN, JARINGAN, DAN IRIGASI
MILIK PEMERINTAH KABUPATEN MERANGIN YANG BELUM TERCATAT
PER 31 DESEMBER 2025

(dalam rupiah)

No.	Uraian	No. Ruas	Estimasi Nilai Wajar	Panjang Ruas (m)	Lebar Ruas (m)	Luas Persegi (m)	Estimasi Nilai Wajar per Meter	Kecamatan yang dilalui
1	2	3	4	5	6	7	8	9
1.	Jalan Dusun Bangko Rendah	020	412.056.737,59	830	3,50	2.905	141.843,97	Bangko
2.	Jalan Pulau Rayo 2	022	2.269.503.546,10	4.000	4	16.000	141.843,97	Bangko
3.	Jalan Sungai Piul 2	023	493.617.021,28	870	4	3.480	141.843,97	Bangko
4.	Jalan Pematang Permai 1	026	453.900.709,22	800	4	3.200	141.843,97	Bangko
5.	Jalan Pematang Permai 2	027	200.000.000,00	470	3	1.410	141.843,97	Bangko
6.	Jalan Kurnia 2	030	46.808.510,64	110	3	330	141.843,97	Bangko
7.	Jalan Waher	031	248.226.950,35	350	5	1.750	141.843,97	Bangko
8.	Jalan Simpang Limbur Merangin - Limbur Merangin	035	1.003.493.406,00	3.000	4	12.000	83.624,45	Pamenang Barat
9.	Jalan Keramat 2 Pamenang	044	167.248.901,00	500	4	2.000	83.624,45	Pamenang
10.	Jalan Kesehatan Pamenang	046	260.908.285,56	780	4	3.120	83.624,45	Pamenang
11.	Jalan Pematang Kancil	050	1.254.366.757,50	3.000	5	15.000	83.624,45	Pamenang
12.	Jalan Riojayo Muara Delang	057	742.832.866,26	1.100	5	5.500	135.060,52	Tabir Selatan
13.	Jalan Mampun - SMPN 2 Merangin Rantau Panjang	070	166.124.441,00	410	3	1.230	135.060,52	Tabir
14.	Jalan SMPN 2 Merangin - Simpang Pasar Rantau Panjang	071	1.215.544.690,24	2.000	4,50	9.000	135.060,52	Tabir
15.	Jalan Pinang Rantau Panjang	076	972.435.752,20	1.800	4	7.200	135.060,52	Tabir
16.	Jalan Gedung Nasional	078	401.805.050,39	850	3,50	2.975	135.060,52	Tabir
17.	Jalan Belakang Pasar Rantau Panjang	079	162.072.625,37	400	3	1.200	135.060,52	Tabir
18.	Jalan Masjid Agung Rantau Panjang	080	356.559.775,80	660	4	2.640	135.060,52	Tabir
19.	Jalan Datuk Menaho	081	287.881.500,81	609	3,50	2.131,50	135.060,52	Tabir
20.	Jalan Kayu Batu Rantau Panjang	082	226.901.675,51	420	4	1.680	135.060,52	Tabir
21.	Jalan Simpang Kuamang Kuning - Batas Bungo	086	1.620.726.253,66	3.000	4	12.000	135.060,52	Tabir
22.	Jalan Simpang Kantor Camat - Simpang Ulak Makam	089	2.228.498.598,78	3.300	5	16.500	135.060,52	Tabir Ilir
23.	Jalan Simpang Rantau Limau Manis - Mekar Limau Manis	091	4.119.345.894,72	6.100	5	30.500	135.060,52	Tabir Ilir
24.	Jalan Kantor Camat Tabir Timur	092	972.435.752,20	1.800	4	7.200	135.060,52	Tabir Timur
25.	Jalan Belakang Pasar Baru 2	096	59.574.468,09	140	3	420	141.843,97	Bangko
26.	Jalan Belakang Pasar Baru 3	097	51.063.829,79	120	3	360	141.843,97	Bangko
27.	Jalan Belakang Pasar Baru 4	098	72.340.425,53	170	3	510	141.843,97	Bangko
28.	Jalan Pasar Baru (Jalur 2)	100	226.950.354,61	400	4	1.600	141.843,97	Bangko
29.	Jalan Letnan Sardaini	102	209.929.078,01	370	4	1.480	141.843,97	Bangko
30.	Jalan Kapten P. Tendean	103	119.148.936,17	210	4	840	141.843,97	Bangko
31.	Jalan Pendidikan 3	105	273.049.645,39	550	3,50	1.925	141.843,97	Bangko
32.	Jalan Pemuda 2	108	131.560.283,69	265	3,50	927,50	141.843,97	Bangko
33.	Jalan Puskesmas Pematang Kandis	109	171.276.595,74	345	3,50	1.207,50	141.843,97	Bangko
34.	Jalan Sapta Marga 1	111	382.978.723,40	900	3	2.700	141.843,97	Bangko
35.	Jalan Sapta Marga 2	112	387.234.042,55	910	3	2.730	141.843,97	Bangko
36.	Jalan Pasar Muara Jernih	117	207.280.041,00	410	4	1.640	126.390,27	Tabir Ulu
37.	Jalan Mensango 2	120	91.841.154,37	170	4	680	135.060,52	Tabir Lintas
38.	Jalan Ngaol - Sungai Pinang	124	5.199.830.063,82	7.700	5	38.500	135.060,52	Tabir Barat
39.	Jalan Bukit Aur	132	130.496.453,90	230	4	920	141.843,97	Bangko
40.	Jalan Masumai	133	84.893.617,02	171	3,50	598,50	141.843,97	Bangko
41.	Jalan Melati 2	135	21.276.595,74	50	3	150	141.843,97	Bangko
42.	Jalan RA. Muthallib	136	248.226.950,35	500	3,50	1.750	141.843,97	Bangko
43.	Jalan Simpang Lubuk Gaung - Rantau Alai	140	1.514.593.501,90	7.300	4	29.200	51.869,64	Batang Masumai
44.	Jalan Pelangki - Lubuk Gaung	149	217.852.490,00	1.200	3,50	4.200	51.869,64	Batang Masumai
45.	Jalan Pulau Rengas - Rantau Alai	152	2.666.666.666,67	4.700	4	18.800	141.843,97	Bangko Barat
46.	Jalan Pesantren Durian Hijau	159	223.045.202,00	300	3	900	247.828,00	Renah Pembarap
47.	Jalan Simpang A4 - Meranti	182	1.873.187.691,20	5.600	4	22.400	83.624,45	Pamenang Barat
48.	Jalan R. Kadipan 2	191	85.106.382,98	100	6	600	141.843,97	Bangko
49.	Jalan M. Daud	192	85.106.382,98	150	4	600	141.843,97	Bangko
50.	Jalan Pangeran Tumenggung	193	209.929.078,01	370	4	1.480	141.843,97	Bangko
51.	Jalan Sungai Mas 2	197	322.695.035,46	650	3,50	2.275	141.843,97	Bangko
52.	Jalan Hiwang	201	146.453.900,71	295	3,50	1.032,50	141.843,97	Bangko
53.	Jalan Puding 2	206	429.787.234,04	505	6	3.030	141.843,97	Bangko
54.	Jalan Simpang Lintas Bangko Kerinci - Pulau Rengas	210	1.304.964.539,01	2.300	4	9.200	141.843,97	Bangko Barat
55.	Jalan Teluk Wang 2	234	503.546.099,29	710	5	3.550	141.843,97	Bangko Barat
56.	Jalan Air Batu - Guguk	237	6.096.568.854,67	8.200	3	24.600	247.828,00	Renah Pembarap
57.	Jalan Dermaga Air Batu	240	477.068.904,28	550	3,50	1.925	247.828,00	Renah Pembarap
58.	Jalan Koto Rami - Sepantai Renah	246	1.956.536.859,65	10.000	3	30.000	65.217,90	Lembah Masurai
59.	Jalan Nilo Dingin Dusun Bawah	253	111.522.601,00	570	3	1.710	65.217,90	Lembah Masurai
60.	Jalan Nilo Dingin - Sungai Lalang	254	450.003.477,72	2.300	3	6.900	65.217,90	Lembah Masurai
61.	Jalan Rantau Kermas - Tanjung Kasri	259	11.003.563.298,67	14.800	5	74.000	148.696,80	Jangkat
62.	Jalan Rio Gagah Mudo 1 Muara Madras	263	713.744.646,40	1.600	3	4.800	148.696,80	Jangkat
63.	Jalan Rio Gagah Mudo 2 Muara Madras	264	111.522.601,00	250	3	750	148.696,80	Jangkat
64.	Jalan Baru - Rantau Suli	269	5.353.084.848,00	9.000	4	36.000	148.696,80	Jangkat Timur
65.	Jalan Simpang Kabu - Simpang Beringin Tinggi	272	1.784.361.616,00	4.000	3	12.000	148.696,80	Jangkat Timur
66.	Jalan Simpang Beringin Tinggi - Simpang Koto Tapus	274	2.319.670.100,80	5.200	3	15.600	148.696,80	Jangkat Timur
	Total Panjang Jalan (M)		**68.312.828.973,79**			**525.442,50**	**8.902.641,24**	

Lampiran 25

RINCIAN KONSTRUKSI DALAM PENGERJAAN PEMERINTAH KABUPATEN MERANGIN
PER 31 DESEMBER 2025

(dalam rupiah)

No.	SKPD	Uraian	Tahun Perolehan	Saldo TA 2024 (Audited)	Mutasi Tambah			Mutasi Kurang			Saldo TA 2025 (Audited)
					Reklasifikasi Antar Aset Tetap		Koreksi Tahun Berjalan	Reklasifikasi Antar Aset Tetap		Koreksi Tahun Berjalan	
					Asal	Nilai		Asal	Nilai		
1	2	3	4	5	6	7	8	9	10	11	12=5+(7+8)-(10+11)
I.	DINAS PENDIDIKAN DAN KEBUDAYAAN	1. Pembangunan Ruang Kelas Baru SD Negeri 10/VI Sungai Manau I	2023	147.535.739,00		0,00	0,00		0,00	0,00	147.535.739,00
		2. Pembangunan Ruang Kelas Baru SD Negeri 11/VI Muara Panco I	2023	147.629.009,00		0,00	0,00		0,00	0,00	147.629.009,00
		3. Pembangunan Ruang Kelas Baru SD Negeri 12/VI Bukit Batu	2023	147.585.483,00		0,00	0,00		0,00	0,00	147.585.483,00
		4. Pembangunan Ruang Kelas Baru SD Negeri 14/VI Air Batu I	2023	147.364.751,00		0,00	0,00		0,00	0,00	147.364.751,00
		5. Pembangunan Ruang Kelas Baru SD Negeri 15/VI Sekancing I	2023	147.312.930,00		0,00	0,00		0,00	0,00	147.312.930,00
		6. Pembangunan Ruang Kelas Baru SD Negeri 21/VI Rantau Suli	2023	147.599.992,00		0,00	0,00		0,00	0,00	147.599.992,00
		7. Pembangunan Ruang Kelas Baru SD Negeri 24/VI Muara Jernih I	2023	147.574.084,00		0,00	0,00		0,00	0,00	147.574.084,00
		8. Pembangunan Ruang Kelas Baru SD Negeri 28/VI Sumber Agung I	2023	147.586.519,00		0,00	0,00		0,00	0,00	147.586.519,00
		9. Pembangunan Ruang Kelas Baru SD Negeri 29/VI Rantau Limau Manis I	2023	147.575.119,00		0,00	0,00		0,00	0,00	147.575.119,00
		10. Pembangunan Ruang Kelas Baru SD Negeri 30/VI Rantau Ngarau	2023	168.144.221,00		0,00	0,00		0,00	0,00	168.144.221,00
		11. Pembangunan Ruang Kelas Baru SD Negeri 49/VI Sungai Hitam I	2023	167.960.176,00		0,00	0,00		0,00	0,00	167.960.176,00
		12. Pembangunan Ruang Kelas Baru SD Negeri 61/VI Tiaro I	2023	168.109.829,00		0,00	0,00		0,00	0,00	168.109.829,00
		13. Pembangunan Ruang Kelas Baru SD Negeri 71/VI Beringin Tinggi	2023	147.507.759,00		0,00	0,00		0,00	0,00	147.507.759,00
		14. Pembangunan Ruang Kelas Baru SD Negeri 77/VI Kampung Limo	2023	147.546.103,00		0,00	0,00		0,00	0,00	147.546.103,00
		15. Pembangunan Ruang Kelas Baru SD Negeri 78/VI Tiangko I	2023	100.487.486,00		0,00	0,00		0,00	0,00	100.487.486,00
		16. Pembangunan Ruang Kelas Baru SD Negeri 80/VI Muara Bantan	2023	168.144.223,00		0,00	0,00		0,00	0,00	168.144.223,00
		17. Pembangunan Ruang Kelas Baru SD Negeri 82/VI Rantau Limau Kapas	2023	147.585.484,00		0,00	0,00		0,00	0,00	147.585.484,00
		18. Pembangunan Ruang Kelas Baru SD Negeri 94/VI Tanjung Mudo	2023	147.585.484,00		0,00	0,00		0,00	0,00	147.585.484,00
		19. Pembangunan Ruang Kelas Baru SD Negeri 100/VI Pamenang II	2023	147.573.047,00		0,00	0,00		0,00	0,00	147.573.047,00
		20. Pembangunan Ruang Kelas Baru SD Negeri 104/VI Rantau Panjang	2023	147.586.519,00		0,00	0,00		0,00	0,00	147.586.519,00
		21. Pembangunan Ruang Kelas Baru SD Negeri 125/VI Pulau Aro II	2023	147.574.084,00		0,00	0,00		0,00	0,00	147.574.084,00
		22. Pembangunan Ruang Kelas Baru SD Negeri 132/VI Sungai Jering	2023	168.167.181,00		0,00	0,00		0,00	0,00	168.167.181,00
		23. Pembangunan Ruang Kelas Baru SD Negeri 139/VI Pulau Tengah IV	2023	168.037.832,00		0,00	0,00		0,00	0,00	168.037.832,00
		24. Pembangunan Ruang Kelas Baru SD Negeri 139/VI Pulau Tengah IV	2023	147.654.916,00		0,00	0,00		0,00	0,00	147.654.916,00
		25. Pembangunan Ruang Kelas Baru SD Negeri 178/VI Talang Segegah	2023	168.144.225,00		0,00	0,00		0,00	0,00	168.144.225,00
		26. Pembangunan Ruang Kelas Baru SD Negeri 181/VI Koto Rami II	2023	147.587.552,00		0,00	0,00		0,00	0,00	147.587.552,00
		27. Pembangunan Ruang Kelas Baru SD Negeri 206/VI Markeh II	2023	147.615.536,00		0,00	0,00		0,00	0,00	147.615.536,00
		28. Pembangunan Ruang Kelas Baru SD Negeri 217/VI Pamenang IV	2023	147.597.918,00		0,00	0,00		0,00	0,00	147.597.918,00
		29. Pembangunan Ruang Kelas Baru SD Negeri 222/VI Tanjung Rejo I	2023	168.230.622,00		0,00	0,00		0,00	0,00	168.230.622,00
		30. Pembangunan Ruang Kelas Baru SD Negeri 222/VI Tanjung Rejo I	2023	147.559.575,00		0,00	0,00		0,00	0,00	147.559.575,00
		31. Pembangunan Ruang Kelas Baru SD Negeri 223/VI Rantau Limau Manis II	2023	168.109.829,00		0,00	0,00		0,00	0,00	168.109.829,00
		32. Pembangunan Ruang Kelas Baru SD Negeri 231/VI Muara Siau IV	2023	147.588.592,00		0,00	0,00		0,00	0,00	147.588.592,00
		33. Pembangunan Ruang Kelas Baru SD Negeri 232/VI Rantau Macang	2023	147.588.592,00		0,00	0,00		0,00	0,00	147.588.592,00
		34. Pembangunan Ruang Kelas Baru SD Negeri 234/VI Tanjung Mudo I	2023	147.468.379,00		0,00	0,00		0,00	0,00	147.468.379,00
		35. Pembangunan Ruang Kelas Baru SD Negeri 236/VI Tiangko II	2023	100.477.927,00		0,00	0,00		0,00	0,00	100.477.927,00
		36. Pembangunan Ruang Kelas Baru SD Negeri 242/VI Sinar Gading	2023	147.587.556,00		0,00	0,00		0,00	0,00	147.587.556,00
		37. Pembangunan Ruang Kelas Baru SD Negeri 254/VI Tambang Emas II	2023	147.585.483,00		0,00	0,00		0,00	0,00	147.585.483,00
		38. Pembangunan Ruang Kelas Baru SD Negeri 255/VI Sungai Kapas II	2023	167.997.589,00		0,00	0,00		0,00	0,00	167.997.589,00
		39. Pembangunan Ruang Kelas Baru SD Negeri 257/VI Air Batu I	2023	147.587.556,00		0,00	0,00		0,00	0,00	147.587.556,00
		40. Pembangunan Ruang Kelas Baru SD Negeri 259/VI Bukit Subur	2023	147.560.612,00		0,00	0,00		0,00	0,00	147.560.612,00
		41. Pembangunan Ruang Kelas Baru SD Negeri 280/VI Bangko XIV	2023	147.586.519,00		0,00	0,00		0,00	0,00	147.586.519,00
		42. Pembangunan Ruang Kelas Baru SD Negeri 282/VI Bangko XV	2023	147.364.747,00		0,00	0,00		0,00	0,00	147.364.747,00
		43. Pembangunan Ruang Kelas Baru SD Negeri 286VI Pulau Bayur II	2023	168.147.242,00		0,00	0,00		0,00	0,00	168.147.242,00
		44. Pembangunan Ruang Kelas Baru SD Negeri 292/VI Nilo Dingin II	2023	147.468.379,00		0,00	0,00		0,00	0,00	147.468.379,00
		45. Pembangunan Ruang Kelas Baru SD Negeri 295/VI Sungai Limau	2023	147.442.471,00		0,00	0,00		0,00	0,00	147.442.471,00
		46. Pembangunan Ruang Kelas Baru SD Negeri 296/VI Rantau Panjang	2023	147.598.955,00		0,00	0,00		0,00	0,00	147.598.955,00
		47. Pembangunan Ruang Kelas Baru SD Negeri 307/VI Durian Mukut	2023	147.587.556,00		0,00	0,00		0,00	0,00	147.587.556,00
		48. Pembangunan Ruang Labor Komputer SD Negeri 67/VI Tanjung Gedang	2023	177.109.647,00		0,00	0,00		0,00	0,00	177.109.647,00
		49. Pembangunan Ruang Labor Komputer SD Negeri 70/VI Desa Gedang I	2023	177.261.337,00		0,00	0,00		0,00	0,00	177.261.337,00
		50. Pembangunan Ruang Labor Komputer SD Negeri 74/VI Rancan	2023	177.264.616,00		0,00	0,00		0,00	0,00	177.264.616,00
		51. Pembangunan Ruang Labor Komputer SD Negeri 102/VI Markeh I	2023	177.260.518,00		0,00	0,00		0,00	0,00	177.260.518,00
		52. Pembangunan Ruang Labor Komputer SD Negeri 113/VI Muara Madras	2023	177.181.905,00		0,00	0,00		0,00	0,00	177.181.905,00
		53. Pembangunan Ruang Labor Komputer SD Negeri 114/VI Bangko VI	2023	177.267.181,00		0,00	0,00		0,00	0,00	177.267.181,00
		54. Pembangunan Ruang Labor Komputer SD Negeri 116/VI Pulau Rengas III	2023	177.266.054,00		0,00	0,00		0,00	0,00	177.266.054,00
		55. Pembangunan Ruang Labor Komputer SD Negeri 119/VI Keroya	2023	177.265.438,00		0,00	0,00		0,00	0,00	177.265.438,00
		56. Pembangunan Ruang Labor Komputer SD Negeri 122/VI Sido Makmur I	2023	177.264.413,00		0,00	0,00		0,00	0,00	177.264.413,00
		57. Pembangunan Ruang Labor Komputer SD Negeri 123/VI Sido Rukun	2023	177.265.131,00		0,00	0,00		0,00	0,00	177.265.131,00

No.	SKPD	Uraian	Tahun Perolehan	Saldo TA 2024 (Audited)	Mutasi Tambah			Mutasi Kurang			Saldo TA 2025 (Audited)
					Reklasifikasi Antar Aset Tetap		Koreksi Tahun Berjalan	Reklasifikasi Antar Aset Tetap		Koreksi Tahun Berjalan	
					Asal	Nilai		Asal	Nilai		
1	2	3	4	5	6	7	8	9	10	11	12=5+(7+8)-(10+11)
		58. Pembangunan Ruang Labor Komputer SD Negeri 124/VI Koto Baru	2023	177.266.053,00		0,00	0,00		0,00	0,00	177.266.053,00
		59. Pembangunan Ruang Labor Komputer SD Negeri 126/VI Muara Jernih	2023	177.173.501,00		0,00	0,00		0,00	0,00	177.173.501,00
		60. Pembangunan Ruang Labor Komputer SD Negeri 127/VI Muara Kibul II	2023	177.262.363,00		0,00	0,00		0,00	0,00	177.262.363,00
		61. Pembangunan Ruang Labor Komputer SD Negeri 131/VI Muara Panco II	2023	177.260.313,00		0,00	0,00		0,00	0,00	177.260.313,00
		62. Pembangunan Ruang Labor Komputer SD Negeri 132/VI Sungai Jering	2023	177.265.746,00		0,00	0,00		0,00	0,00	177.265.746,00
		63. Pembangunan Ruang Labor Komputer SD Negeri 142/VI Koto Tapus II	2023	177.261.953,00		0,00	0,00		0,00	0,00	177.261.953,00
		64. Pembangunan Ruang Labor Komputer SD Negeri 143/VI Kungkai II	2023	177.314.635,00		0,00	0,00		0,00	0,00	177.314.635,00
		65. Pembangunan Ruang Labor Komputer SD Negeri 147/VI Langling I	2023	177.267.181,00		0,00	0,00		0,00	0,00	177.267.181,00
		66. Pembangunan Ruang Labor Komputer SD Negeri 150/VI Lubuk Bumbun	2023	177.265.438,00		0,00	0,00		0,00	0,00	177.265.438,00
		67. Pembangunan Ruang Labor Komputer SD Negeri 152/VI Rantau Panjang IX	2023	177.267.181,00		0,00	0,00		0,00	0,00	177.267.181,00
		68. Pembangunan Ruang Labor Komputer SD Negeri 156/VI Durian Betakuk	2023	177.314.635,00		0,00	0,00		0,00	0,00	177.314.635,00
		69. Pembangunan Ruang Labor Komputer SD Negeri 158/VI Palipan	2023	177.265.746,00		0,00	0,00		0,00	0,00	177.265.746,00
		70. Pembangunan Ruang Labor Komputer SD Negeri 168/VI Mampun Baru II	2023	177.266.463,00		0,00	0,00		0,00	0,00	177.266.463,00
		71. Pembangunan Ruang Labor Komputer SD Negeri 169/VI Merantih I	2023	177.265.438,00		0,00	0,00		0,00	0,00	177.265.438,00
		72. Pembangunan Ruang Labor Komputer SD Negeri 174/VI Rantau Panjang XI	2023	177.267.181,00		0,00	0,00		0,00	0,00	177.267.181,00
		73. Pembangunan Ruang Labor Komputer SD Negeri 221/VI Sungai Kapas I	2023	177.169.606,00		0,00	0,00		0,00	0,00	177.169.606,00
		74. Pembangunan Ruang Labor Komputer SD Negeri 241/VI Muara Delang I	2023	177.265.746,00		0,00	0,00		0,00	0,00	177.265.746,00
		75. Pembangunan Ruang Labor Komputer SD Negeri 253/VI Bangko XII	2023	177.267.181,00		0,00	0,00		0,00	0,00	177.267.181,00
		76. Pembangunan Ruang UKS SD Negeri 67/VI Tanjung Gedang	2023	66.517.042,00		0,00	0,00		0,00	0,00	66.517.042,00
		77. Pembangunan Ruang UKS SD Negeri 70/VI Desa Gedang I	2023	66.513.804,00		0,00	0,00		0,00	0,00	66.513.804,00
		78. Pembangunan Ruang UKS SD Negeri 102/VI Markeh I	2023	66.514.775,00		0,00	0,00		0,00	0,00	66.514.775,00
		79. Pembangunan Ruang UKS SD Negeri 113/VI Muara Madras	2023	66.514.451,00		0,00	0,00		0,00	0,00	66.514.451,00
		80. Pembangunan Ruang UKS SD Negeri 114/VI Bangko VII	2023	66.518.766,00		0,00	0,00		0,00	0,00	66.518.766,00
		81. Pembangunan Ruang UKS SD Negeri 122/VI Sido Makmur I	2023	66.518.011,00		0,00	0,00		0,00	0,00	66.518.011,00
		82. Pembangunan Ruang UKS SD Negeri 123/VI Sido Rukun	2023	66.518.011,00		0,00	0,00		0,00	0,00	66.518.011,00
		83. Pembangunan Ruang UKS SD Negeri 126/VI Muara Jernih	2023	66.506.037,00		0,00	0,00		0,00	0,00	66.506.037,00
		84. Pembangunan Ruang UKS SD Negeri 127/VI Muara Kibul II	2023	66.514.775,00		0,00	0,00		0,00	0,00	66.514.775,00
		85. Pembangunan Ruang UKS SD Negeri 131/VI Muaro Panco II	2023	66.514.775,00		0,00	0,00		0,00	0,00	66.514.775,00
		86. Pembangunan Ruang UKS SD Negeri 142/VI Koto Tapus II	2023	66.514.451,00		0,00	0,00		0,00	0,00	66.514.451,00
		87. Pembangunan Ruang UKS SD Negeri 143/VI Kungkai II	2023	66.500.751,00		0,00	0,00		0,00	0,00	66.500.751,00
		88. Pembangunan Ruang UKS SD Negeri 147/VI Langling I	2023	66.518.766,00		0,00	0,00		0,00	0,00	66.518.766,00
		89. Pembangunan Ruang UKS SD Negeri 150/VI Lubuk Bumbun	2023	66.488.993,00		0,00	0,00		0,00	0,00	66.488.993,00
		90. Pembangunan Ruang UKS SD Negeri 152/VI Rantau Panjang IX	2023	66.518.766,00		0,00	0,00		0,00	0,00	66.518.766,00
		91. Pembangunan Ruang UKS SD Negeri 156/VI Durian Betakuk	2023	66.514.775,00		0,00	0,00		0,00	0,00	66.514.775,00
		92. Pembangunan Ruang UKS SD Negeri 158/VI Palipan	2023	66.517.148,00		0,00	0,00		0,00	0,00	66.517.148,00
		93. Pembangunan Ruang UKS SD Negeri 168/VI Mampun Baru II	2023	66.518.118,00		0,00	0,00		0,00	0,00	66.518.118,00
		94. Pembangunan Ruang UKS SD Negeri 241/VI Muara Delang I	2023	66.516.285,00		0,00	0,00		0,00	0,00	66.516.285,00
		95. Pembangunan Toilet (Jamban) beserta Sanitasinya SD Negeri 4/VI Pulau Rengas I	2023	57.000.000,00		0,00	0,00		0,00	0,00	57.000.000,00
		96. Pembangunan Toilet (Jamban) beserta Sanitasinya SD Negeri 14/VI Air Batu I	2023	57.000.000,00		0,00	0,00		0,00	0,00	57.000.000,00
		97. Pembangunan Toilet (Jamban) beserta Sanitasinya SD Negeri 21/VI Rantau Suli	2023	57.000.000,00		0,00	0,00		0,00	0,00	57.000.000,00
		98. Pembangunan Toilet (Jamban) beserta Sanitasinya SD Negeri 32/VI Air Liki	2023	49.940.863,00		0,00	0,00		0,00	0,00	49.940.863,00
		99. Pembangunan Toilet (Jamban) beserta Sanitasinya SD Negeri 35/VI Seling	2023	57.000.000,00		0,00	0,00		0,00	0,00	57.000.000,00
		100. Pembangunan Toilet (Jamban) beserta Sanitasinya SD Negeri 43/VI Guguk I	2023	49.940.862,00		0,00	0,00		0,00	0,00	49.940.862,00
		101. Pembangunan Toilet (Jamban) beserta Sanitasinya SD Negeri 50/VI Lubuk Mentilin	2023	57.000.000,00		0,00	0,00		0,00	0,00	57.000.000,00
		102. Pembangunan Toilet (Jamban) beserta Sanitasinya SD Negeri 67/VI Tanjung Gedang	2023	118.409.276,00		0,00	0,00	Jalan, Jaringan dan Irigasi	118.409.276,00	0,00	0,00
		103. Pembangunan Toilet (Jamban) beserta Sanitasinya SD Negeri 70/VI Desa Gedang I	2023	118.401.957,00		0,00	0,00	Jalan, Jaringan dan Irigasi	118.401.957,00	0,00	0,00
		104. Pembangunan Toilet (Jamban) beserta Sanitasinya SD Negeri 76/VI Desa Mudo	2023	57.000.000,00		0,00	0,00		0,00	0,00	57.000.000,00
		105. Pembangunan Toilet (Jamban) beserta Sanitasinya SD Negeri 95/VI Parit Ujung Tanjung I	2023	57.000.000,00		0,00	0,00		0,00	0,00	57.000.000,00
		106. Pembangunan Toilet (Jamban) beserta Sanitasinya SD Negeri 98/VI Bangko VI	2023	57.000.000,00		0,00	0,00		0,00	0,00	57.000.000,00
		107. Pembangunan Toilet (Jamban) beserta Sanitasinya SD Negeri 106/VI Pulau Tebakar	2023	57.000.000,00		0,00	0,00		0,00	0,00	57.000.000,00
		108. Pembangunan Toilet (Jamban) beserta Sanitasinya SD Negeri 112/VI Rantau Kermas	2023	57.000.000,00		0,00	0,00		0,00	0,00	57.000.000,00
		109. Pembangunan Toilet (Jamban) beserta Sanitasinya SD Negeri 119/VI Keroya	2023	118.409.276,00		0,00	0,00	Jalan, Jaringan dan Irigasi	118.409.276,00	0,00	0,00
		110. Pembangunan Toilet (Jamban) beserta Sanitasinya SD Negeri 122/VI Sido Makmur I	2023	118.394.534,00		0,00	0,00	Jalan, Jaringan dan Irigasi	118.394.534,00	0,00	0,00
		111. Pembangunan Toilet (Jamban) beserta Sanitasinya SD Negeri 123/VI Sido Rukun	2023	118.411.994,00		0,00	0,00	Jalan, Jaringan dan Irigasi	118.411.994,00	0,00	0,00
		112. Pembangunan Toilet (Jamban) beserta Sanitasinya SD Negeri 124/VI Koto Baru	2023	118.248.266,00		0,00	0,00	Jalan, Jaringan dan Irigasi	118.248.266,00	0,00	0,00
		113. Pembangunan Toilet (Jamban) beserta Sanitasinya SD Negeri 126/VI Muara Jernih	2023	118.371.427,00		0,00	0,00	Jalan, Jaringan dan Irigasi	118.371.427,00	0,00	0,00
		114. Pembangunan Toilet (Jamban) beserta Sanitasinya SD Negeri 127/VI Muara Kibul II	2023	118.377.700,00		0,00	0,00	Jalan, Jaringan dan Irigasi	118.377.700,00	0,00	0,00
		115. Pembangunan Toilet (Jamban) beserta Sanitasinya SD Negeri 131/VI Muara Panco II	2023	118.411.157,00		0,00	0,00	Jalan, Jaringan dan Irigasi	118.411.157,00	0,00	0,00
		116. Pembangunan Toilet (Jamban) beserta Sanitasinya SD Negeri 142/VI Koto Tapus II	2023	118.413.039,00		0,00	0,00		0,00	0,00	118.413.039,00
		117. Pembangunan Toilet (Jamban) beserta Sanitasinya SD Negeri 156/VI Durian Betakuk	2023	118.413.458,00		0,00	0,00	Jalan, Jaringan dan Irigasi	118.413.458,00	0,00	0,00
		118. Pembangunan Toilet (Jamban) beserta Sanitasinya SD Negeri 158/VI Palipan	2023	118.410.321,00		0,00	0,00	Jalan, Jaringan dan Irigasi	118.410.321,00	0,00	0,00

No.	SKPD	Uraian	Tahun Perolehan	Saldo TA 2024 (Audited)	Mutasi Tambah			Mutasi Kurang			Saldo TA 2025 (Audited)
					Reklasifikasi Antar Aset Tetap		Koreksi Tahun Berjalan	Reklasifikasi Antar Aset Tetap		Koreksi Tahun Berjalan	
					Asal	Nilai		Asal	Nilai		
1	2	3	4	5	6	7	8	9	10	11	12=5+(7+8)-(10+11)
		119. Pembangunan Toilet (Jamban) beserta Sanitasinya SD Negeri 168/VI Mampun Baru II	2023	118.413.666,00		0,00	0,00	Jalan, Jaringan dan Irigasi	118.413.666,00	0,00	0,00
		120. Pembangunan Toilet (Jamban) beserta Sanitasinya SD Negeri 174/VI Rantau Panjang XI	2023	118.412.412,00		0,00	0,00	Jalan, Jaringan dan Irigasi	118.412.412,00	0,00	0,00
		121. Pembangunan Toilet (Jamban) beserta Sanitasinya SD Negeri 205/VI Air Batu II	2023	57.000.000,00		0,00	0,00		0,00	0,00	57.000.000,00
		122. Pembangunan Toilet (Jamban) beserta Sanitasinya SD Negeri 211/VI Bangko X	2023	57.000.000,00		0,00	0,00		0,00	0,00	57.000.000,00
		123. Pembangunan Toilet (Jamban) beserta Sanitasinya SD Negeri 212/VI Bangko XI	2023	57.000.000,00		0,00	0,00		0,00	0,00	57.000.000,00
		124. Pembangunan Toilet (Jamban) beserta Sanitasinya SD Negeri 217/VI Pamenang IV	2023	49.946.126,00		0,00	0,00		0,00	0,00	49.946.126,00
		125. Pembangunan Toilet (Jamban) beserta Sanitasinya SD Negeri 221/VI Sungai Kapas I	2023	118.413.666,00		0,00	0,00	Jalan, Jaringan dan Irigasi	118.413.666,00	0,00	0,00
		126. Pembangunan Toilet (Jamban) beserta Sanitasinya SD Negeri 228/VI Air Batu III	2023	57.000.000,00		0,00	0,00		0,00	0,00	57.000.000,00
		127. Pembangunan Toilet (Jamban) beserta Sanitasinya SD Negeri 231/VI Muara Siau IV	2023	57.000.000,00		0,00	0,00		0,00	0,00	57.000.000,00
		128. Pembangunan Toilet (Jamban) beserta Sanitasinya SD Negeri 239/VI Bungo Antoi	2023	57.000.000,00		0,00	0,00		0,00	0,00	57.000.000,00
		129. Pembangunan Toilet (Jamban) beserta Sanitasinya SD Negeri 243/VI Bungo Tanjung I	2023	57.000.000,00		0,00	0,00		0,00	0,00	57.000.000,00
		130. Pembangunan Toilet (Jamban) beserta Sanitasinya SD Negeri 253/VI Bangko XII	2023	118.374.251,00		0,00	0,00	Jalan, Jaringan dan Irigasi	118.374.251,00	0,00	0,00
		131. Pembangunan Toilet (Jamban) beserta Sanitasinya SD Negeri 278/VI Bangko XIII	2023	57.000.000,00		0,00	0,00		0,00	0,00	57.000.000,00
		132. Pembangunan Toilet (Jamban) beserta Sanitasinya SD Negeri 289/VI Lubuk Pungguk II	2023	49.914.549,00		0,00	0,00		0,00	0,00	49.914.549,00
		133. Pembangunan Toilet (Jamban) beserta Sanitasinya SD Negeri 294/VI Bangko XV	2023	57.000.000,00		0,00	0,00		0,00	0,00	57.000.000,00
		134. Pembangunan Toilet (Jamban) beserta Sanitasinya SD Negeri 296/VI Rantau Panjang XIII	2023	57.000.000,00		0,00	0,00		0,00	0,00	57.000.000,00
	Jumlah (I)			**16.527.791.282,00**		**0,00**	**0,00**		**1.775.873.361,00**	**0,00**	**14.751.917.921,00**
II.	**DINAS PEKERJAAN UMUM DAN PENATAAN RUANG**	1. Peningkatan Pendopo Kantor Bupati Merangin	2025	0,00	Gedung dan Bangunan	187.228.280,00	0,00		0,00	0,00	187.228.280,00
		2. Pembangunan Tiang Bendera Kantor Bupati Merangin	2025	0,00	Gedung dan Bangunan	108.080.685,00	0,00		0,00	0,00	108.080.685,00
		3. Penanganan Jalan Lubuk Beringin - Durian Rambun	2025	0,00	Jalan, Jaringan dan Irigasi	499.674.062,00	0,00		0,00	0,00	499.674.062,00
	Jumlah (II)			**0,00**		**794.983.027,00**	**0,00**		**0,00**	**0,00**	**794.983.027,00**
III.	**DINAS PEMADAM KEBAKARAN DAN PENYELAMATAN**	1. - Jasa Konsultasi Perencanaan Pembangunan Turap Dinas Damkar		0,00	Gedung dan Bangunan	56.055.000,00	0,00		0,00	0,00	56.055.000,00
	Jumlah (II)			**0,00**		**56.055.000,00**	**0,00**		**0,00**	**0,00**	**56.055.000,00**
IV.	**DINAS PERIKANAN**	1. - Belanja Jasa Konsultasi Perencanaan Arsitektur		0,00	Gedung dan Bangunan	35.991.000,00	0,00		0,00	0,00	35.991.000,00
	Jumlah (II)			**0,00**		**35.991.000,00**	**0,00**		**0,00**	**0,00**	**35.991.000,00**
Total				**16.527.791.282,00**		**887.029.027,00**	**0,00**		**1.775.873.361,00**	**0,00**	**15.638.946.948,00**

Lampiran 26

REKAPITULASI ASET TETAP PEMERINTAH KABUPATEN MERANGIN PER 31 DESEMBER 2025
YANG TELAH HABIS MASA MANFAATNYA DAN TELAH DISUSUTKAN

(dalam rupiah)

No.	S K P D	Aset Tetap				Jumlah
		Peralatan dan Mesin	Gedung dan Bangunan	Jalan, Jaringan, dan Irigasi	Aset Tetap Lainnya	
1	2	3	4	5	6	7= ∑ (3 s.d. 6)
1.	Dinas Pendidikan dan Kebudayaan	77.064.123.270,00	1.066.850.000,00	234.199.000,00	1.763.588.271,00	80.128.760.541,00
2.	Dinas Kesehatan	72.737.756.978,96	470.146.000,00	145.944.521,00	0,00	73.353.847.499,96
3.	RSD Kol. Abundjani Bangko	66.284.028.390,58	0,00	0,00	0,00	66.284.028.390,58
4.	Dinas Pekerjaan Umum dan Penataan Ruang	20.365.805.325,00	0,00	540.989.939.494,88	17.000.000,00	561.372.744.819,88
5.	Dinas Perumahan dan Kawasan Permukiman	29.491.972.092,00	0,00	8.960.872.501,00	0,00	38.452.844.593,00
6.	Dinas Pemadam Kebakaran dan Penyelamatan	8.397.140.924,00	0,00	0,00	0,00	8.397.140.924,00
7.	Badan Penanggulangan Bencana Daerah	4.964.433.346,00	0,00	0,00	0,00	4.964.433.346,00
8.	Satuan Polisi Pamong Praja	2.186.938.968,64	0,00	0,00	0,00	2.186.938.968,64
9.	Dinas Sosial, Pemberdayaan Perempuan dan Perlindungan Anak	1.669.346.767,00	0,00	0,00	0,00	1.669.346.767,00
10.	Dinas Ketahanan Pangan	1.879.737.751,00	0,00	0,00	0,00	1.879.737.751,00
11.	Dinas Lingkungan Hidup	12.884.733.255,72	0,00	99.335.000,00	0,00	12.984.068.255,72
12.	Dinas Kependudukan dan Pencatatan Sipil	3.390.194.556,00	0,00	0,00	0,00	3.390.194.556,00
13.	Dinas Pemberdayaan Masyarakat dan Desa	2.654.561.044,00	0,00	0,00	0,00	2.654.561.044,00
14.	Dinas Pengendalian Penduduk dan Keluarga Berencana	5.881.330.719,00	0,00	0,00	0,00	5.881.330.719,00
15.	Dinas Perhubungan	8.409.191.167,00	0,00	782.437.000,00	0,00	9.191.628.167,00
16.	Dinas Komunikasi dan Informatika	1.729.096.157,00	0,00	0,00	0,00	1.729.096.157,00
17.	Dinas Koperasi, Usaha Kecil Menengah, Perdagangan dan Perindustrian	3.036.460.841,00	0,00	0,00	0,00	3.036.460.841,00
18.	Dinas Penanaman Modal, Pelayanan Terpadu Satu Pintu dan Tenaga Kerja	3.518.764.969,00	0,00	0,00	0,00	3.518.764.969,00
19.	Dinas Kearsipan dan Perpustakaan	1.600.583.890,00	0,00	94.653.000,00	0,00	1.695.236.890,00
20.	Dinas Perikanan	2.545.875.363,00	0,00	637.303.089,00	0,00	3.183.178.452,00
21.	Dinas Pariwisata, Pemuda dan Olah Raga	2.038.676.604,00	0,00	749.620.531,00	124.472.000,00	2.912.769.135,00
22.	Dinas Peternakan dan Perkebunan	4.675.894.076,00	0,00	11.762.559.708,00	0,00	16.438.453.784,00
23.	Dinas Tanaman Pangan dan Hortikultura	8.093.645.210,00	0,00	6.490.935.859,00	0,00	14.584.581.069,00
24.	Sekretariat Daerah	41.630.069.132,00	0,00	0,00	78.285.000,00	41.708.354.132,00
25.	Inspektorat Daerah	3.445.050.614,11	0,00	0,00	0,00	3.445.050.614,11
26.	Badan Perencanaan Pembangunan Daerah	4.478.810.220,00	0,00	0,00	0,00	4.478.810.220,00
27.	Badan Pengelolaan Keuangan dan Aset Daerah	7.485.246.803,00	0,00	0,00	0,00	7.485.246.803,00
28.	Badan Pengelolaan Keuangan dan Aset Daerah (PPKD)	3.235.580.305,00	0,00	62.910.000,00	0,00	3.298.490.305,00
29.	Badan Pengelola Pajak dan Retribusi Daerah	4.014.459.321,00	0,00	0,00	0,00	4.014.459.321,00
30.	Badan Kepegawaian dan Pengembangan Sumber Daya Manusia Daerah	3.320.389.382,00	0,00	0,00	0,00	3.320.389.382,00
31.	Badan Penelitian dan Pengembangan	840.415.509,00	0,00	0,00	0,00	840.415.509,00
32.	Sekretariat DPRD	16.532.089.036,00	0,00	19.900.000,00	0,00	16.551.989.036,00
33.	Kantor Camat Bangko	1.184.412.571,00	0,00	0,00	0,00	1.184.412.571,00
34.	Kantor Camat Tabir	1.948.546.926,00	0,00	0,00	0,00	1.948.546.926,00
35.	Kantor Camat Pamenang	1.092.737.808,00	0,00	0,00	0,00	1.092.737.808,00
36.	Kantor Camat Pamenang Barat	510.693.494,00	0,00	0,00	0,00	510.693.494,00
37.	Kantor Camat Tabir Ulu	722.966.385,00	0,00	0,00	0,00	722.966.385,00
38.	Kantor Camat Tabir Selatan	683.447.119,00	0,00	0,00	0,00	683.447.119,00
39.	Kantor Camat Tabir Timur	643.812.267,00	0,00	0,00	0,00	643.812.267,00
40.	Kantor Camat Tabir Ilir	501.112.110,00	0,00	0,00	0,00	501.112.110,00
41.	Kantor Camat Tabir Barat	1.461.172.410,00	0,00	0,00	0,00	1.461.172.410,00
42.	Kantor Camat Margo Tabir	398.845.497,00	0,00	0,00	0,00	398.845.497,00
43.	Kantor Camat Tabir Lintas	614.277.276,00	0,00	0,00	0,00	614.277.276,00
44.	Kantor Camat Renah Pamenang	316.769.578,00	0,00	0,00	0,00	316.769.578,00
45.	Kantor Camat Pamenang Selatan	681.160.275,00	0,00	0,00	0,00	681.160.275,00
46.	Kantor Camat Muara Siau	771.828.345,00	0,00	0,00	0,00	771.828.345,00
47.	Kantor Camat Tiang Pumpung	667.610.683,00	0,00	0,00	0,00	667.610.683,00
48.	Kantor Camat Jangkat	941.179.226,00	0,00	0,00	0,00	941.179.226,00
49.	Kantor Camat Jangkat Timur	1.220.441.692,00	0,00	0,00	0,00	1.220.441.692,00
50.	Kantor Camat Sungai Manau	644.697.805,00	0,00	0,00	0,00	644.697.805,00
51.	Kantor Camat Renah Pembarap	682.888.511,00	0,00	0,00	0,00	682.888.511,00
52.	Kantor Camat Pangkalan Jambu	616.809.433,00	0,00	0,00	0,00	616.809.433,00
53.	Kantor Camat Batang Masumai	686.948.765,00	0,00	0,00	0,00	686.948.765,00
54.	Kantor Camat Bangko Barat	478.120.334,00	0,00	0,00	0,00	478.120.334,00
55.	Kantor Camat Lembah Masurai	858.231.176,00	0,00	140.250.000,00	0,00	998.481.176,00
56.	Kantor Camat Nalo Tantan	825.478.260,00	0,00	0,00	0,00	825.478.260,00
57.	Badan Kesatuan Bangsa dan Politik	3.000.798.965,00	0,00	0,00	0,00	3.000.798.965,00
	J u m l a h	**452.637.388.898,01**	**1.536.996.000,00**	**571.170.859.703,88**	**1.983.345.271,00**	**1.027.328.589.872,89**

Lampiran 27

RINCIAN MUTASI PROPERTI INVESTASI PEMERINTAH KABUPATEN MERANGIN
PER 31 DESEMBER 2025

(dalam rupiah)

No.	Uraian	Tahun	Luas (m2)	Nilai Perolehan	Akumulasi Penyusutan s/d 2024	Penyusutan Tahun 2025	Akumulasi Penyusutan s/d 2025	Nilai Buku Tahun 2025 (Audited)	Keterangan
1	2	3	4	5	6	7	8=6+7	9=5-8	10
I.	**Tanah (Badan Pengelolaan Keuangan dan Aset Daerah-PPKD)**								
1.	Tanah Kosong (Kantor Lurah Pasar Bangko)	1999	2.211	227.733.000,00	-	-	-	227.733.000,00	Kel. Pasar Bangko Kec. Bangko
2.	Tanah Kosong (sebelah TK) Komplek STKIP	1977	1.915	97.665,00	-	-	-	97.665,00	Jln. Kesehatan Kel. Pmt. Kandis Kec. Bangko
3.	Tanah Kosong Pemkab Merangin	1965	1.959	201.777.000,00	-	-	-	201.777.000,00	Kel. Pasar Bangko (di bawah Kantor Lurah Pasar Bangko)
4.	Tanah Kosong Perkantoran Pemkab Merangin	1975	4.275	72.675,00	-	-	-	72.675,00	Kel. Pematang Kandis Kec. Bangko
5.	Tanah Kosong Perkantoran (Belakang KNPI)	1975	809	13.753,00	-	-	-	13.753,00	Kel. Pematang Kandis Kec. Bangko
6.	Tanah Kosong Perkantoran Pemkab Merangin (Belakang DLLAJ, Bappeda, Koperindag)	1975	3.290	55.930,00	-	-	-	55.930,00	Kel. Pematang Kandis Kec. Bangko
7.	Tanah kosong Perkantoran Pemkab Merangin (Belakang Rd. Jaksa, DPRD, Sekda)	1975	3.168	161.568,00	-	-	-	161.568,00	Kel. Pematang Kandis Kec. Bangko
8.	Tanah Kosong Samping Puskesmas Pasar Atas	1980	2.329	32.606.000,00	-	-	-	32.606.000,00	Kel. Pasar Atas Bangko Kec. Bangko
9.	Tanah eks SPG Waskita (STAI) Bangko	1965	4.550	45.500.000,00	-	-	-	45.500.000,00	Waskita Karya
10.	Tanah eks Rumah Dinas Camat dan Polsek (Ruko)	1965	783	2.740.500,00	-	-	-	2.740.500,00	Pasar Pamenang
11.	Tanah Bangunan Ruko Tiga Pintu (Baris Sarko Tailor)	1965	131	13.493.000,00	-	-	-	13.493.000,00	Jln. Syamsudin
12.	Tanah Ruko Pemkab Merangin	1965	271	27.913.000,00	-	-	-	27.913.000,00	Kel. Pasar Bangko Kec. Bangko
13.	Tanah Bangunan Ruko dua pintu	1965	120	12.360.000,00	-	-	-	12.360.000,00	Jln. M. Daud Kec. Bangko
14.	Tanah Ruko Pasar Bawah satu pintu	1979	84	8.652.000,00	-	-	-	8.652.000,00	Jln. R. Kadipan Kel. Pasar Bangko Kec. Bangko
15.	Tanah Ruko Pemda satu pintu	1980	70	7.210.000,00	-	-	-	7.210.000,00	Jln. R. Kadipan Kel. Pasar Bangko Kec. Bangko
16.	Tanah BPD Jambi	1965	1.541	158.723.000,00	-	-	-	158.723.000,00	Jln. R. Kadipan Kel. Pasar Bangko Kec. Bangko
17.	Tanah Ex Lokasi PPKN Ds Kapuk	1995	110.490	1.104.900.000,00	-	-	-	1.104.900.000,00	Desa Kapuk Kec. Tabir Ulu
18.	Tanah Kebun Pesantren A1 Tambang Emas	1980	8.088	218.376.000,00	-	-	-	218.376.000,00	Desa Tambang Emas Kec. Pamenang Selatan
19.	Tanah Pesantren A1 Tambang Emas	1980	5.300	143.100.000,00	-	-	-	143.100.000,00	Desa Tambang Emas Kec. Pamenang Selatan
20.	Tanah Gedung STKIP Kab Merangin	1975	13.425	228.225,00	-	-	-	228.225,00	Jln. Jend. Sudiman Kel. Pematang Kandis
	Jumlah I			**2.205.713.316,00**	**0,00**	**0,00**	**0,00**	**2.205.713.316,00**	
II.	**Gedung dan Bangunan (Dinas Perumahan dan Kawasan Permukiman)**								
1.	Pembangunan Ruko 2 Pintu Jl. M. Daud Bangko	2006		299.496.000,00	113.808.480,00	5.989.920,00	119.798.400,00	179.697.600,00	Pasar Bawah Bangko
2.	Pembangunan Ruko 4 Pintu Pasar Parak Kelapo Bangko	2006		84.939.000,00	32.276.820,00	1.698.780,00	33.975.600,00	50.963.400,00	Pasar Bawah Bangko
	Jumlah II			**384.435.000,00**	**146.085.300,00**	**7.688.700,00**	**153.774.000,00**	**230.661.000,00**	
	Jumlah (I+II)			**2.590.148.316,00**	**146.085.300,00**	**7.688.700,00**	**153.774.000,00**	**2.436.374.316,00**	

Lampiran 28

REKAPITULASI MUTASI DAN AMORTISASI ASET TIDAK BERWUJUD PEMERINTAH KABUPATEN MERANGIN PER 31 DESEMBER 2025

(dalam rupiah)

No.	SKPD/Jenis	Rincian Aset Tidak Berwujud						Amortisasi s.d Tahun 2024	Amortisasi Tahun 2025	Amortisasi s.d Tahun 2025	Nilai Sisa per 31 Desember 2025
		Tahun Perolehan	Semester	Masa Manfaat (Tahun)	Masa Manfaat yang sudah dilalui s.d Desember 2025 (Tahun)	Amortisasi per tahun	Nilai Perolehan				
1	2	3	4	5	6	7	8	9	10	11	12=8-11
1.	Dinas Pendidikan dan Kebudayaan										
	- *Software* Simbada	2011	1	5	15	7.013.699,40	35.068.497,00	35.068.497,00	0,00	35.068.497,00	0,00
	Jumlah						35.068.497,00	35.068.497,00	0,00	35.068.497,00	0,00
2.	Dinas Kesehatan										
	- *Software* Simbada	2010	1	5	16	5.600.000,00	28.000.000,00	28.000.000,00	0,00	28.000.000,00	0,00
	- *Sofware Simbada*	2010	1	5	16	5.000.000,00	25.000.000,00	25.000.000,00	0,00	25.000.000,00	0,00
	Jumlah						53.000.000,00	53.000.000,00	0,00	53.000.000,00	0,00
3.	RSUD Kol. Abundjani										
	- *Billing* SIMKASDA	2014	1	5	12	16.390.000,00	81.950.000,00	81.950.000,00	0,00	81.950.000,00	0,00
	- *Website*	2014	1	5	12	12.782.000,00	63.910.000,00	63.910.000,00	0,00	63.910.000,00	0,00
	Jumlah						145.860.000,00	145.860.000,00	0,00	145.860.000,00	0,00
4.	Dinas Pekerjaan Umum dan Penataan Ruang										
	- *Software* Simbada	2010	1	5	16	6.171.169,40	30.855.847,00	30.855.847,00	0,00	30.855.847,00	0,00
	- Sistem Informasi Tata Ruang dan Bangunan	2017	1	5	9	19.900.000,00	99.500.000,00	99.500.000,00	0,00	99.500.000,00	0,00
	- Sistem Informasi Pelaporan dan Pengendalian Pelaksanaan Pembangunan	2017	1	5	9	29.900.000,00	149.500.000,00	149.500.000,00	0,00	149.500.000,00	0,00
	Jumlah						279.855.847,00	279.855.847,00	0,00	279.855.847,00	0,00
5.	Dinas Perumahan dan Kawasan Permukiman										
	- *Software* SPIKD KP3K	2011	1	5	15	20.322.461,60	101.612.308,00	101.612.308,00	0,00	101.612.308,00	0,00
	Jumlah						101.612.308,00	101.612.308,00	0,00	101.612.308,00	0,00
6.	Dinas Sosial, Pemberdayaan Perempuan dan Perlindungan Anak										
	- *Software* Simbada	2011	1	5	15	7.298.710,00	36.493.550,00	36.493.550,00	0,00	36.493.550,00	0,00
	Jumlah						36.493.550,00	36.493.550,00	0,00	36.493.550,00	0,00
7.	Dinas Ketahanan Pangan										
	- *Software* Simbada	2013	1	5	13	7.500.000,00	37.500.000,00	37.500.000,00	0,00	37.500.000,00	0,00
	Jumlah						37.500.000,00	37.500.000,00	0,00	37.500.000,00	0,00
8.	Dinas Lingkungan Hidup										
	- *Software* Aplikasi Jakstrada	2019	1	5	7	9.999.000,00	49.995.000,00	49.995.000,00	0,00	49.995.000,00	0,00
	- *Software* Aplikasi Simpatda	2021	1	5	5	11.999.900,00	59.999.500,00	47.999.600,00	11.999.900,00	59.999.500,00	0,00
	Jumlah						109.994.500,00	97.994.600,00	11.999.900,00	109.994.500,00	0,00
9.	Dinas Kependudukan dan Pencatatan Sipil										
	- *Software* Aplikasi Sipedang	2021	1	5	5	9.988.000,00	49.940.000,00	39.952.000,00	9.988.000,00	49.940.000,00	0,00
	Jumlah						49.940.000,00	39.952.000,00	9.988.000,00	49.940.000,00	0,00
10.	Dinas Pemberdayaan Masyarakat dan Desa										
	- *Web PKK*	2025	2	5	0,5	7.928.200,00	39.641.000,00	0,00	3.964.100,00	3.964.100,00	35.676.900,00
	Jumlah						39.641.000,00	0,00	3.964.100,00	3.964.100,00	35.676.900,00
11.	Dinas Perhubungan										
	- *Software SIM PKB*	2020	1	5	6	21.000.000,00	105.000.000,00	105.000.000,00	0,00	105.000.000,00	0,00
	Jumlah						105.000.000,00	105.000.000,00	0,00	105.000.000,00	0,00
12.	Dinas Komunikasi dan Informatika										
	- *Software* Aplikasi Menjamu	2019	1	5	7	17.193.000,00	85.965.000,00	85.965.000,00	0,00	85.965.000,00	0,00
	- *Software* Aplikasi LUSI Studio	2023	1	5	3	6.981.000,00	34.905.000,00	13.962.000,00	6.981.000,00	20.943.000,00	13.962.000,00
	Jumlah						120.870.000,00	99.927.000,00	6.981.000,00	106.908.000,00	13.962.000,00

No.	Rincian Aset Tidak Berwujud SKPD/Jenis	Tahun Perolehan	Semester	Masa Manfaat (Tahun)	Masa Manfaat yang sudah dilalui s.d Desember 2025 (Tahun)	Amortisasi per tahun	Nilai Perolehan	Amortisasi s.d Tahun 2024	Amortisasi Tahun 2025	Amortisasi s.d Tahun 2025	Nilai Sisa per 31 Desember 2025
1	2	3	4	5	6	7	8	9	10	11	12=8-11
13.	Dinas Penanaman Modal, Pelayanan Terpadu Satu Pintu dan Tenaga Kerja										
	- *Software* Simbada	2013	1	5	13	9.800.000,00	49.000.000,00	49.000.000,00	0,00	49.000.000,00	0,00
	- *Software* SIMYANDU	2015	1	5	11	29.920.000,00	149.600.000,00	149.600.000,00	0,00	149.600.000,00	0,00
	- *Software* Sistim Informasi Perizinan OSS	2019	1	5	7	24.160.000,00	120.800.000,00	120.800.000,00	0,00	120.800.000,00	0,00
	Jumlah						319.400.000,00	319.400.000,00	0,00	319.400.000,00	0,00
14.	Dinas Kearsipan dan Perpustakaan										
	- *Software* Simbada	2013	1	5	13	10.119.400,00	50.597.000,00	50.597.000,00	0,00	50.597.000,00	0,00
	- *Software* Buku Digital	2023	2	5	2,5	9.997.200,00	49.986.000,00	14.995.800,00	9.997.200,00	24.993.000,00	24.993.000,00
	Jumlah						100.583.000,00	65.592.800,00	9.997.200,00	75.590.000,00	24.993.000,00
15.	Dinas Peternakan dan Perkebunan										
	- *Software* Simbada	2013	1	5	13	6.999.740,00	34.998.700,00	34.998.700,00	0,00	34.998.700,00	0,00
	Jumlah						34.998.700,00	34.998.700,00	0,00	34.998.700,00	0,00
16.	Sekretariat Daerah										
	- *Software* Aset	2014	1	5	12	12.150.000,00	60.750.000,00	60.750.000,00	0,00	60.750.000,00	0,00
	- *Software* Komputer	2009	1	5	17	79.450.000,00	397.250.000,00	397.250.000,00	0,00	397.250.000,00	0,00
	- *Program Simbada*	2010	1	5	16	6.961.500,00	34.807.500,00	34.807.500,00	0,00	34.807.500,00	0,00
	Jumlah						492.807.500,00	492.807.500,00	0,00	492.807.500,00	0,00
17.	Inspektorat Daerah										
	- *Software* Simbada	2013	1	5	13	10.277.600,00	51.388.000,00	51.388.000,00	0,00	51.388.000,00	0,00
	- *Aplikasi e-Audite*	2024	2	5	1,5	39.960.000,00	199.800.000,00	19.980.000,00	39.960.000,00	59.940.000,00	139.860.000,00
	- Website Whistle Blowing System (WBS)	2024	2	5	1,5	14.985.000,00	74.925.000,00	7.492.500,00	14.985.000,00	22.477.500,00	52.447.500,00
	Jumlah						326.113.000,00	78.860.500,00	54.945.000,00	133.805.500,00	192.307.500,00
18.	Badan Perencanaan Pembangunan Daerah										
	- Program Aplikasi Dokumen Manajemen Sistem Arsip	2018	1	5	8	12.100.000,00	60.500.000,00	60.500.000,00	0,00	60.500.000,00	0,00
	- Program Aplikasi Sistem Informasi Barang	2018	1	5	8	7.260.000,00	36.300.000,00	36.300.000,00	0,00	36.300.000,00	0,00
	Jumlah						96.800.000,00	96.800.000,00	0,00	96.800.000,00	0,00
19.	Badan Pengelolaan Keuangan dan Aset Daerah										
	- *Software* Simbada	2009	1	5	17	20.128.400,00	100.642.000,00	100.642.000,00	0,00	100.642.000,00	0,00
	- *Update Software* Simbada	2022	1	5	4	9.966.000,00	49.830.000,00	29.898.000,00	9.966.000,00	39.864.000,00	9.966.000,00
	- *Software Pesediaan*	2023	1	5	3	7.983.120,00	39.915.600,00	15.966.240,00	7.983.120,00	23.949.360,00	15.966.240,00
	Jumlah						190.387.600,00	146.506.240,00	17.949.120,00	164.455.360,00	25.932.240,00
20.	Badan Pengelolaan Pajak dan Retribusi Daerah										
	- *Software* DBMS	2014	1	5	12	16.629.183,20	83.145.916,00	83.145.916,00	0,00	83.145.916,00	0,00
	- *Software* BPHTB	2014	1	5	12	19.998.000,00	99.990.000,00	99.990.000,00	0,00	99.990.000,00	0,00
	- *Software* Simpada	2014	1	5	12	38.280.000,00	191.400.000,00	191.400.000,00	0,00	191.400.000,00	0,00
	- *Software* Visualiasi Pengelolaan dan Pelaporan PAD	2015	1	5	11	3.982.000,00	19.910.000,00	19.910.000,00	0,00	19.910.000,00	0,00
	- *Software* Pengelolaan dan Pelaporan Penerimaan PAD	2015	1	5	11	9.988.000,00	49.940.000,00	49.940.000,00	0,00	49.940.000,00	0,00
	- *Software* Setoran PAD *Online*	2015	1	5	11	9.988.000,00	49.940.000,00	49.940.000,00	0,00	49.940.000,00	0,00
	- *Software* SIM PBB dan SIM BPHTB	2016	1	5	10	37.712.779,40	188.563.897,00	188.563.897,00	0,00	188.563.897,00	0,00
	- *Software* PAD	2017	1	5	9	20.114.000,00	100.570.000,00	100.570.000,00	0,00	100.570.000,00	0,00
	- Aplikasi Sistem Informasi Piutang	2018	1	5	8	10.098.000,00	50.490.000,00	50.490.000,00	0,00	50.490.000,00	0,00
	- Aplikasi *Web service* BPN	2020	1	5	6	5.977.400,00	29.887.000,00	29.887.000,00	0,00	29.887.000,00	0,00
	- Aplikasi *Online Payment*	2020	1	5	6	6.987.200,00	34.936.000,00	34.936.000,00	0,00	34.936.000,00	0,00
	Jumlah						898.772.813,00	898.772.813,00	0,00	898.772.813,00	0,00

No.	Rincian Aset Tidak Berwujud							Amortisasi s.d Tahun 2024	Amortisasi Tahun 2025	Amortisasi s.d Tahun 2025	Nilai Sisa per 31 Desember 2025
	SKPD/Jenis	Tahun Perolehan	Semester	Masa Manfaat (Tahun)	Masa Manfaat yang sudah dilalui s.d Desember 2025 (Tahun)	Amortisasi per tahun	Nilai Perolehan				
1	2	3	4	5	6	7	8	9	10	11	12=8-11
21.	Badan Kepegawaian dan Pengembangan Sumber Daya Manusia Daerah										
	- *Software* Simpeg	2003	1	5	23	9.820.000,00	49.100.000,00	49.100.000,00	0,00	49.100.000,00	0,00
	- *Software* Absensi *Online* (SAPO)	2021	1	5	5	33.928.000,00	169.640.000,00	135.712.000,00	33.928.000,00	169.640.000,00	0,00
	- *Software* Sistem Informasi Pegawai (SIMPEG)	2023	2	5	2,5	20.800.000,00	104.000.000,00	31.200.000,00	20.800.000,00	52.000.000,00	52.000.000,00
	- Sistem Informasi Kepegawaian ASN - Paket 5	2024	2	5	1,5	23.990.000,00	119.950.000,00	11.995.000,00	23.990.000,00	35.985.000,00	83.965.000,00
	Jumlah						442.690.000,00	228.007.000,00	78.718.000,00	306.725.000,00	135.965.000,00
22.	Sekretariat DPRD										
	- *Software* Simbada	2013	1	5	13	12.990.060,00	64.950.300,00	64.950.300,00	0,00	64.950.300,00	0,00
	- Aplikasi Sistem Pengawasan Penyelenggaraan Pemerintah Daerah	2017	1	5	9	23.960.000,00	119.800.000,00	119.800.000,00	0,00	119.800.000,00	0,00
	- *Sofware penataan aset simbada*	2010	1	5	16	12.990.060,00	64.950.300,00	64.950.300,00	0,00	64.950.300,00	0,00
	Jumlah						249.700.600,00	249.700.600,00	0,00	249.700.600,00	0,00
	J u m l a h						**4.267.088.915,00**	**3.643.709.955,00**	**194.542.320,00**	**3.838.252.275,00**	**428.836.640,00**

Lampiran 29a

RINCIAN MUTASI ASET LAIN-LAIN PEMERINTAH KABUPATEN MERANGIN
PER 31 DESEMBER 2025

(dalam rupiah)

No.	Dinas/Instansi	Saldo 2024 (Audited)	TA 2024															Saldo Akhir TA 2025 (Audited)
			Mutasi Tambah					Mutasi Kurang									Tambah/(Kurang) Mutasi	
			Reklasifikasi dari Belanja Barang dan Jasa	Reklas dari Aset Tetap	Koreksi	Penghapusan Akumulasi Penyusutan Aset Instansi Vertikal	Jumlah	Reklasifikasi ke Aset Tetap	Penghapusan ternak program sapi bergulir		Penghapusan ternak yang dikelola UPTD	Hibah	Penghapusan karena Penjualan/Pemusnahan	Peningkatan Akumulasi Penyusutan Aset Instansi Vertikal	Koreksi	Jumlah		
									Pelunasan	Mati								
1	2	3	4	5	6	7	8 = Σ (4 s/d 7)	9	10	11	12	13	14	15	16	17 = Σ (9 s/d 16)	17 = 8-16	18 = 3+17
1.	Dinas Pendidikan	23.481.109.970,00	0,00	0,00	0,00	0,00	0,00	593.184.000,00	0,00	0,00	0,00	0,00	0,00	0,00	88.470.000,00	681.654.000,00	(681.654.000,00)	22.799.455.970,00
2.	Dinas Kesehatan	250.289.670,00	0,00	0,00	0,00	0,00	0,00	0,00	0,00	0,00	0,00	0,00	0,00	0,00	0,00	0,00	0,00	250.289.670,00
3.	RSD Kol. Abundjani Bangko	43.877.300,00	0,00	0,00	0,00	0,00	0,00	43.877.300,00	0,00	0,00	0,00	0,00	0,00	0,00	0,00	43.877.300,00	(43.877.300,00)	0,00
4.	Dinas Pekerjaan Umum dan Penataan Ruang	29.156.799.793,91	0,00	4.918.658.300,00	0,00	0,00	4.918.658.300,00	581.904.520,27	0,00	0,00	0,00	0,00	99.575.906,00	0,00	0,00	681.480.426,27	4.237.177.873,73	33.393.977.667,64
5.	Dinas Perumahan dan Kawasan Permukiman	178.977.518,77	0,00	0,00	0,00	0,00	0,00	0,00	0,00	0,00	0,00	0,00	0,00	0,00	0,00	0,00	0,00	178.977.518,77
6.	Dinas Pemadam Kebakaran dan Penyelamatan	39.241.040,00	0,00	0,00	56.055.000,00	0,00	56.055.000,00	56.055.000,00	0,00	0,00	0,00	0,00	0,00	0,00	0,00	56.055.000,00	0,00	39.241.040,00
7.	Badan Penanggulangan Bencana Daerah	75.492.500,00	0,00	0,00	0,00	0,00	0,00	0,00	0,00	0,00	0,00	0,00	0,00	0,00	0,00	0,00	0,00	75.492.500,00
8.	Satuan Polisi Pamong Praja	1.215.000,00	0,00	0,00	0,00	0,00	0,00	0,00	0,00	0,00	0,00	0,00	0,00	0,00	0,00	0,00	0,00	1.215.000,00
9.	Dinas Sosial, Pemberdayaan Perempuan dan Perlindungan Anak	73.023.168,30	0,00	0,00	0,00	0,00	0,00	0,00	0,00	0,00	0,00	0,00	0,00	0,00	0,00	0,00	0,00	73.023.168,30
10.	Dinas Ketahanan Pangan	450.284.133,50	0,00	0,00	0,00	0,00	0,00	0,00	0,00	0,00	0,00	0,00	5.975.133,50	0,00	0,00	5.975.133,50	(5.975.133,50)	444.309.000,00
11.	Dinas Lingkungan Hidup	17.625.718,75	0,00	0,00	0,00	0,00	0,00	0,00	0,00	0,00	0,00	0,00	0,00	0,00	0,00	0,00	0,00	17.625.718,75
12.	Dinas Kependudukan dan Pencatatan Sipil	16.671.984,71	0,00	0,00	0,00	0,00	0,00	0,00	0,00	0,00	0,00	0,00	0,00	0,00	0,00	0,00	0,00	16.671.984,71
13.	Dinas Pemberdayaan Masyarakat dan Desa	12.576.342,86	0,00	0,00	0,00	0,00	0,00	0,00	0,00	0,00	0,00	0,00	0,00	0,00	0,00	0,00	0,00	12.576.342,86
14.	Dinas Pengendalian Penduduk dan Keluarga Berencana	2.260.375,00	0,00	0,00	0,00	0,00	0,00	0,00	0,00	0,00	0,00	0,00	0,00	0,00	0,00	0,00	0,00	2.260.375,00
15.	Dinas Perhubungan	5.578.000,00	0,00	0,00	0,00	0,00	0,00	0,00	0,00	0,00	0,00	0,00	0,00	0,00	0,00	0,00	0,00	5.578.000,00
16.	Dinas Komunikasi dan Informatika	3.228.893,30	0,00	0,00	0,00	0,00	0,00	0,00	0,00	0,00	0,00	0,00	0,00	0,00	0,00	0,00	0,00	3.228.893,30
17.	Dinas Koperasi, Usaha Kecil Menengah, Perdagangan dan Perindustrian	58.764.143,57	0,00	0,00	0,00	0,00	0,00	0,00	0,00	0,00	0,00	0,00	0,00	0,00	0,00	0,00	0,00	58.764.143,57
18.	Dinas Penanaman Modal, Pelayanan Terpadu Satu Pintu dan Tenaga Kerja	183.759.169,40	0,00	0,00	0,00	0,00	0,00	8.880.000,00	0,00	0,00	0,00	0,00	0,00	0,00	0,00	8.880.000,00	(8.880.000,00)	174.879.169,40
19.	Dinas Kearsipan dan Perpustakaan	5.778.775,00	15.467.000,00	0,00	0,00	0,00	15.467.000,00	0,00	0,00	0,00	0,00	0,00	0,00	0,00	0,00	0,00	15.467.000,00	21.245.775,00
20.	Dinas Perikanan	2.285.000,00	35.991.000,00	0,00	0,00	0,00	35.991.000,00	35.991.000,00	0,00	0,00	0,00	0,00	0,00	0,00	0,00	35.991.000,00	0,00	2.285.000,00
21.	Dinas Pariwisata, Pemuda dan Olahraga	1.588.628.087,81	0,00	0,00	0,00	0,00	0,00	993.949.026,00	0,00	0,00	0,00	489.105.805,00	0,00	0,00	0,00	1.483.054.831,00	(1.483.054.831,00)	105.573.256,81
22.	Dinas Peternakan dan Perkebunan	928.659.535,43	0,00	0,00	0,00	0,00	0,00	0,00	147.440.000,00	32.500.000,00	65.928.000,00	0,00	0,00	0,00	0,00	245.868.000,00	(245.868.000,00)	682.791.535,43
23.	Dinas Tanaman Pangan dan Hortikultura	752.965.516,89	0,00	0,00	0,00	0,00	0,00	0,00	0,00	0,00	0,00	0,00	0,00	0,00	0,00	0,00	0,00	752.965.516,89
24.	Sekretariat Daerah	194.075.709,94	0,00	0,00	0,00	0,00	0,00	0,00	0,00	0,00	0,00	0,00	0,00	0,00	0,00	0,00	0,00	194.075.709,94
25.	Inspektorat Daerah	308.352,00	0,00	0,00	0,00	0,00	0,00	0,00	0,00	0,00	0,00	0,00	0,00	0,00	0,00	0,00	0,00	308.352,00
26.	Badan Perencanaan Pembangunan Daerah	71.982.146,60	0,00	0,00	0,00	0,00	0,00	0,00	0,00	0,00	0,00	0,00	0,00	0,00	0,00	0,00	0,00	71.982.146,60
27.	Pejabat Pengelola Keuangan Daerah (PPKD)	44.533.708.480,00	0,00	0,00	0,00	0,00	0,00	0,00	0,00	0,00	0,00	0,00	0,00	0,00	0,00	0,00	0,00	44.533.708.480,00
28.	Badan Pengelola Pajak dan Retribusi Daerah	28.976.642,20	0,00	0,00	0,00	0,00	0,00	0,00	0,00	0,00	0,00	0,00	0,00	0,00	0,00	0,00	0,00	28.976.642,20
29.	Badan Kepegawaian dan Pengembangan Sumber Daya Manusia Daerah	2.200.000,00	0,00	0,00	0,00	0,00	0,00	0,00	0,00	0,00	0,00	0,00	0,00	0,00	0,00	0,00	0,00	2.200.000,00
30.	Badan Penelitian dan Pengembangan	6.379.250,00	0,00	0,00	0,00	0,00	0,00	0,00	0,00	0,00	0,00	0,00	0,00	0,00	0,00	0,00	0,00	6.379.250,00
31.	Sekretariat DPRD	59.588.012,40	0,00	0,00	0,00	0,00	0,00	0,00	0,00	0,00	0,00	0,00	0,00	0,00	0,00	0,00	0,00	59.588.012,40
32.	Kantor Camat Bangko	18.238.466,67	0,00	0,00	0,00	0,00	0,00	0,00	0,00	0,00	0,00	0,00	0,00	0,00	0,00	0,00	0,00	18.238.466,67
33.	Kantor Camat Tabir	901.980,00	0,00	0,00	0,00	0,00	0,00	0,00	0,00	0,00	0,00	0,00	0,00	0,00	0,00	0,00	0,00	901.980,00
34.	Kantor Camat Pamenang	4.214.000,00	0,00	0,00	0,00	0,00	0,00	0,00	0,00	0,00	0,00	0,00	0,00	0,00	0,00	0,00	0,00	4.214.000,00
35.	Kantor Camat Pamenang Barat	2.404.200,00	0,00	0,00	0,00	0,00	0,00	0,00	0,00	0,00	0,00	0,00	0,00	0,00	0,00	0,00	0,00	2.404.200,00
36.	Kantor Camat Tabir Ulu	4.233.750,00	0,00	0,00	0,00	0,00	0,00	0,00	0,00	0,00	0,00	0,00	0,00	0,00	0,00	0,00	0,00	4.233.750,00
37.	Kantor Camat Tabir Selatan	10.891.250,00	0,00	0,00	0,00	0,00	0,00	0,00	0,00	0,00	0,00	0,00	0,00	0,00	0,00	0,00	0,00	10.891.250,00
38.	Kantor Camat Tabir Timur	3.168.000,00	0,00	0,00	0,00	0,00	0,00	0,00	0,00	0,00	0,00	0,00	0,00	0,00	0,00	0,00	0,00	3.168.000,00
39.	Kantor Camat Tabir Barat	7.423.990,25	0,00	0,00	0,00	0,00	0,00	0,00	0,00	0,00	0,00	0,00	0,00	0,00	0,00	0,00	0,00	7.423.990,25
40.	Kantor Camat Margo Tabir	241.440,00	0,00	0,00	0,00	0,00	0,00	0,00	0,00	0,00	0,00	0,00	0,00	0,00	0,00	0,00	0,00	241.440,00
41.	Kantor Camat Tabir Lintas	1.875.000,00	0,00	0,00	0,00	0,00	0,00	0,00	0,00	0,00	0,00	0,00	0,00	0,00	0,00	0,00	0,00	1.875.000,00
42.	Kantor Camat Renah Pamenang	1.106.875,00	0,00	0,00	0,00	0,00	0,00	0,00	0,00	0,00	0,00	0,00	0,00	0,00	0,00	0,00	0,00	1.106.875,00
43.	Kantor Camat Muara Siau	550.000,00	0,00	0,00	0,00	0,00	0,00	0,00	0,00	0,00	0,00	0,00	0,00	0,00	0,00	0,00	0,00	550.000,00
44.	Kantor Camat Tiang Pumpung	2.171.250,00	0,00	0,00	0,00	0,00	0,00	0,00	0,00	0,00	0,00	0,00	0,00	0,00	0,00	0,00	0,00	2.171.250,00
45.	Kantor Camat Jangkat	4.754.375,00	0,00	0,00	0,00	0,00	0,00	0,00	0,00	0,00	0,00	0,00	0,00	0,00	0,00	0,00	0,00	4.754.375,00
46.	Kantor Camat Jangkat Timur	22.824.420,00	0,00	0,00	0,00	0,00	0,00	0,00	0,00	0,00	0,00	0,00	0,00	0,00	0,00	0,00	0,00	22.824.420,00
47.	Kantor Camat Sungai Manau	1.980.000,00	0,00	0,00	0,00	0,00	0,00	0,00	0,00	0,00	0,00	0,00	0,00	0,00	0,00	0,00	0,00	1.980.000,00
48.	Kantor Camat Renah Pembarap	1.164.000,00	0,00	0,00	0,00	0,00	0,00	0,00	0,00	0,00	0,00	0,00	0,00	0,00	0,00	0,00	0,00	1.164.000,00
49.	Kantor Camat Pangkalan Jambu	19.121.500,00	0,00	0,00	0,00	0,00	0,00	0,00	0,00	0,00	0,00	0,00	0,00	0,00	0,00	0,00	0,00	19.121.500,00
50.	Kantor Camat Batang Masumai	13.789.750,00	0,00	0,00	0,00	0,00	0,00	0,00	0,00	0,00	0,00	0,00	0,00	0,00	0,00	0,00	0,00	13.789.750,00
51.	Kantor Camat Bangko Barat	5.371.500,00	0,00	0,00	0,00	0,00	0,00	0,00	0,00	0,00	0,00	0,00	0,00	0,00	0,00	0,00	0,00	5.371.500,00
52.	Kantor Camat Lembah Masurai	21.002.950,00	0,00	0,00	0,00	0,00	0,00	0,00	0,00	0,00	0,00	0,00	0,00	0,00	0,00	0,00	0,00	21.002.950,00
53.	Kantor Camat Nalo Tantan	1.800.000,00	0,00	0,00	0,00	0,00	0,00	0,00	0,00	0,00	0,00	0,00	0,00	0,00	0,00	0,00	0,00	1.800.000,00
54.	Badan Kesatuan Bangsa dan Politik	24.509.661,00	0,00	0,00	0,00	0,00	0,00	0,00	0,00	0,00	0,00	0,00	0,00	0,00	0,00	0,00	0,00	24.509.661,00
	J u m l a h	**102.400.048.588,26**	**51.458.000,00**	**4.918.658.300,00**	**56.055.000,00**	**0,00**	**5.026.171.300,00**	**2.313.840.846,27**	**147.440.000,00**	**32.500.000,00**	**65.928.000,00**	**489.105.805,00**	**105.551.039,50**	**0,00**		**3.242.835.690,77**	**1.783.335.609,23**	**104.183.384.197,49**

Lampiran 29b

REKAPITULASI ASET LAIN-LAIN PEMERINTAH KABUPATEN MERANGIN PER 31 DESEMBER 2025
MENURUT JENIS BARANG

(dalam rupiah)

No.	SKPD	RUSAK BERAT	INSTANSI VERTICAL	TANAH P3D	TANAH P2D	PENYERTAAN MODAL	ASET TETAP HILANG	ASET TETAP YANG BELUM DISERAHKAN KE PIHAK KETIGA	BIAYA SERTIFIKAT TANAH	PETA PENYAKIT TERNAK
1	2	3	4	5	6	7	8	9	10	11
1.	Dinas Pendidikan Dann Kebudayaan	0,00	0,00	0,00	187.028.000,00	0,00	0,00	444.406.970,00	0,00	0,00
2.	Dinas Kesehatan	56.494.850,00	0,00	0,00	0,00	0,00	0,00	0,00	0,00	0,00
3.	Dinas Pekerjaan Umum dan Penataan Ruang	70.181.350,35	19.295.094.680,70	0,00	0,00	0,00	0,00	3.727.246.973,31	0,00	0,00
4.	Dinas Perumahan dan Kawasan Permukiman	178.977.518,77	0,00	0,00	0,00	0,00	0,00	0,00	0,00	0,00
5.	Dinas Pemadam Kebakaran dan Penyelamatan	39.241.040,00	0,00	0,00	0,00	0,00	0,00	0,00	0,00	0,00
6.	Badan Penanggulangan Bencana Daerah	1.490.000,00	0,00	0,00	0,00	0,00	74.002.500,00	0,00	0,00	0,00
7.	Satuan Polisi Pamong Praja	1.215.000,00	0,00	0,00	0,00	0,00	0,00	0,00	0,00	0,00
8.	Dinas Sosial, Pemberdayaan Perempuan dan Perlindungan Anak	73.023.168,30	0,00	0,00	0,00	0,00	0,00	0,00	0,00	0,00
9.	Dinas Ketahanan Pangan	444.309.000,00	0,00	0,00	0,00	0,00	0,00	0,00	0,00	0,00
10.	Dinas Lingkungan Hidup	17.625.718,75	0,00	0,00	0,00	0,00	0,00	0,00	0,00	0,00
11.	Dinas Kependudukan dan Pencatatan Sipil	16.671.984,71	0,00	0,00	0,00	0,00	0,00	0,00	0,00	0,00
12.	Dinas Pemberdayaan Masyarakat dan Desa	12.576.342,86	0,00	0,00	0,00	0,00	0,00	0,00	0,00	0,00
13.	Dinas Pengendalian Penduduk dan Keluarga Berencana	2.260.375,00	0,00	0,00	0,00	0,00	0,00	0,00	0,00	0,00
14.	Dinas Perhubungan	5.578.000,00	0,00	0,00	0,00	0,00	0,00	0,00	0,00	0,00
15.	Dinas Komunikasi dan Informatika	3.228.893,30	0,00	0,00	0,00	0,00	0,00	0,00	0,00	0,00
16.	Dinas Koperasi, Usaha Kecil Menengah, Perdagangan dan Perindustrian	18.774.143,57	0,00	0,00	0,00	0,00	0,00	0,00	0,00	0,00
17.	Dinas Penanaman Modal, Pelayanan Terpadu Satu Pintu dan Tenaga Kerja	75.423.169,40	0,00	0,00	0,00	0,00	0,00	0,00	0,00	0,00
18.	Dinas Kearsipan dan Perpustakaan	5.778.775,00	0,00	0,00	0,00	0,00	0,00	0,00	0,00	0,00
19.	Dinas Perikanan	2.285.000,00	0,00	0,00	0,00	0,00	0,00	0,00	0,00	0,00
20.	Dinas Pariwisata, Pemuda dan Olah Raga	105.573.256,81	0,00	0,00	0,00	0,00	0,00	0,00	0,00	0,00
21.	Dinas Peternakan dan Perkebunan	9.148.571,43	0,00	0,00	0,00	0,00	0,00	0,00	0,00	2.000.000,00
22.	Dinas Tanaman Pangan dan Hortikultura	180.192.516,89	0,00	0,00	0,00	0,00	0,00	0,00	0,00	0,00
23.	Sekretariat Daerah	54.629.063,94	0,00	0,00	0,00	0,00	0,00	94.446.646,00	0,00	0,00
24.	Inspektorat Daerah	308.352,00	0,00	0,00	0,00	0,00	0,00	0,00	0,00	0,00
25.	Badan Perencanaan Pembangunan Daerah	71.982.146,60	0,00	0,00	0,00	0,00	0,00	0,00	0,00	0,00
26.	Badan Pengelolaan keuangan dan Aset Daerah	0,00	0,00	197.110.000,00	0,00	442.543.190,00	0,00	43.459.941.062,00	434.114.228,00	0,00
27.	Badan Pengelola Pajak dan Retribusi Daerah	28.976.642,20	0,00	0,00	0,00	0,00	0,00	0,00	0,00	0,00
28.	Badan Kepegawaian dan Pengembangan Sumber Daya Manusia Daerah	2.200.000,00	0,00	0,00	0,00	0,00	0,00	0,00	0,00	0,00
29.	Badan Penelitian dan Pengembangan	6.379.250,00	0,00	0,00	0,00	0,00	0,00	0,00	0,00	0,00
30.	Sekretariat DPRD	59.588.012,40	0,00	0,00	0,00	0,00	0,00	0,00	0,00	0,00
31.	Kantor Camat Bangko	18.238.466,67	0,00	0,00	0,00	0,00	0,00	0,00	0,00	0,00
32.	Kantor Camat Tabir	901.980,00	0,00	0,00	0,00	0,00	0,00	0,00	0,00	0,00
33.	Kantor Camat Pamenang	4.214.000,00	0,00	0,00	0,00	0,00	0,00	0,00	0,00	0,00
34.	Kantor Camat Pamenang Barat	2.404.200,00	0,00	0,00	0,00	0,00	0,00	0,00	0,00	0,00
35.	Kantor Camat Tabir Ulu	4.233.750,00	0,00	0,00	0,00	0,00	0,00	0,00	0,00	0,00
36.	Kantor Camat Tabir Selatan	10.891.250,00	0,00	0,00	0,00	0,00	0,00	0,00	0,00	0,00
37.	Kantor Camat Tabir Timur	3.168.000,00	0,00	0,00	0,00	0,00	0,00	0,00	0,00	0,00
38.	Kantor Camat Tabir Barat	7.423.990,25	0,00	0,00	0,00	0,00	0,00	0,00	0,00	0,00
39.	Kantor Camat Margo Tabir	241.440,00	0,00	0,00	0,00	0,00	0,00	0,00	0,00	0,00
40.	Kantor Camat Tabir Lintas	1.875.000,00	0,00	0,00	0,00	0,00	0,00	0,00	0,00	0,00
41.	Kantor Camat Renah Pamenang	1.106.875,00	0,00	0,00	0,00	0,00	0,00	0,00	0,00	0,00
42.	Kantor Camat Muara Siau	550.000,00	0,00	0,00	0,00	0,00	0,00	0,00	0,00	0,00
43.	Kantor Camat Tiang Pumpung	2.171.250,00	0,00	0,00	0,00	0,00	0,00	0,00	0,00	0,00
44.	Kantor Camat Jangkat	4.754.375,00	0,00	0,00	0,00	0,00	0,00	0,00	0,00	0,00
45.	Kantor Camat Jangkat Timur	22.824.420,00	0,00	0,00	0,00	0,00	0,00	0,00	0,00	0,00
46.	Kantor Camat Sungai Manau	1.980.000,00	0,00	0,00	0,00	0,00	0,00	0,00	0,00	0,00
47.	Kantor Camat Renah Pembarap	1.164.000,00	0,00	0,00	0,00	0,00	0,00	0,00	0,00	0,00
48.	Kantor Camat Pangkalan Jambu	19.121.500,00	0,00	0,00	0,00	0,00	0,00	0,00	0,00	0,00
49.	Kantor Camat Batang Masumai	13.789.750,00	0,00	0,00	0,00	0,00	0,00	0,00	0,00	0,00

(dalam rupiah)

No.	SKPD	ASET TETAP KURANG VOLUME	SAPI GADUHAN	BIBIT TANAMAN	TERNAK REDIS	ASET TETAP LAINNYA YANG DIDAK DITEMUKAN	JASA KONSULTASI	SENJATA	JUMLAH
1	2	12	13	14	15	16	17	18	21=∑(3 s.d 17)
1.	Dinas Pendidikan Dann Kebudayaan	0,00	0,00	0,00	0,00	22.168.021.000,00	0,00	0,00	22.799.455.970,00
2.	Dinas Kesehatan	0,00	0,00	0,00	0,00	0,00	193.794.820,00	0,00	250.289.670,00
3.	Dinas Pekerjaan Umum dan Penataan Ruang	0,00	0,00	0,00	0,00	0,00	10.301.454.663,27	0,00	33.393.977.667,63
4.	Dinas Perumahan dan Kawasan Permukiman	0,00	0,00	0,00	0,00	0,00	0,00	0,00	178.977.518,77
5.	Dinas Pemadam Kebakaran dan Penyelamatan	0,00	0,00	0,00	0,00	0,00	0,00	0,00	39.241.040,00
6.	Badan Penanggulangan Bencana Daerah	0,00	0,00	0,00	0,00	0,00	0,00	0,00	75.492.500,00
7.	Satuan Polisi Pamong Praja	0,00	0,00	0,00	0,00	0,00	0,00	0,00	1.215.000,00
8.	Dinas Sosial, Pemberdayaan Perempuan dan Perlindungan Anak	0,00	0,00	0,00	0,00	0,00	0,00	0,00	73.023.168,30
9.	Dinas Ketahanan Pangan	0,00	0,00	0,00	0,00	0,00	0,00	0,00	444.309.000,00
10.	Dinas Lingkungan Hidup	0,00	0,00	0,00	0,00	0,00	0,00	0,00	17.625.718,75
11.	Dinas Kependudukan dan Pencatatan Sipil	0,00	0,00	0,00	0,00	0,00	0,00	0,00	16.671.984,71
12.	Dinas Pemberdayaan Masyarakat dan Desa	0,00	0,00	0,00	0,00	0,00	0,00	0,00	12.576.342,86
13.	Dinas Pengendalian Penduduk dan Keluarga Berencana	0,00	0,00	0,00	0,00	0,00	0,00	0,00	2.260.375,00
14.	Dinas Perhubungan	0,00	0,00	0,00	0,00	0,00	0,00	0,00	5.578.000,00
15.	Dinas Komunikasi dan Informatika	0,00	0,00	0,00	0,00	0,00	0,00	0,00	3.228.893,30
16.	Dinas Koperasi, Usaha Kecil Menengah, Perdagangan dan Perindustrian	39.990.000,00	0,00	0,00	0,00	0,00	0,00	0,00	58.764.143,57
17.	Dinas Penanaman Modal, Pelayanan Terpadu Satu Pintu dan Tenaga Kerja	0,00	0,00	0,00	0,00	0,00	99.456.000,00	0,00	174.879.169,40
18.	Dinas Kearsipan dan Perpustakaan	0,00	0,00	0,00	0,00	0,00	15.467.000,00	0,00	21.245.775,00
19.	Dinas Perikanan	0,00	0,00	0,00	0,00	0,00	0,00	0,00	2.285.000,00
20.	Dinas Pariwisata, Pemuda dan Olah Raga	0,00	0,00	0,00	0,00	0,00	0,00	0,00	105.573.256,81
21.	Dinas Peternakan dan Perkebunan	0,00	125.568.000,00	429.710.964,00	107.470.000,00	0,00	0,00	8.894.000,00	682.791.535,43
22.	Dinas Tanaman Pangan dan Hortikultura	0,00	0,00	0,00	0,00	0,00	572.773.000,00	0,00	752.965.516,89
23.	Sekretariat Daerah	0,00	0,00	0,00	0,00	0,00	0,00	45.000.000,00	194.075.709,94
24.	Inspektorat Daerah	0,00	0,00	0,00	0,00	0,00	0,00	0,00	308.352,00
25.	Badan Perencanaan Pembangunan Daerah	0,00	0,00	0,00	0,00	0,00	0,00	0,00	71.982.146,60
26.	Badan Pengelolaan keuangan dan Aset Daerah	0,00	0,00	0,00	0,00	0,00	0,00	0,00	44.533.708.480,00
27.	Badan Pengelola Pajak dan Retribusi Daerah	0,00	0,00	0,00	0,00	0,00	0,00	0,00	28.976.642,20
28.	Badan Kepegawaian dan Pengembangan Sumber Daya Manusia Daerah	0,00	0,00	0,00	0,00	0,00	0,00	0,00	2.200.000,00
29.	Badan Penelitian dan Pengembangan	0,00	0,00	0,00	0,00	0,00	0,00	0,00	6.379.250,00
30.	Sekretariat DPRD	0,00	0,00	0,00	0,00	0,00	0,00	0,00	59.588.012,40
31.	Kantor Camat Bangko	0,00	0,00	0,00	0,00	0,00	0,00	0,00	18.238.466,67
32.	Kantor Camat Tabir	0,00	0,00	0,00	0,00	0,00	0,00	0,00	901.980,00
33.	Kantor Camat Pamenang	0,00	0,00	0,00	0,00	0,00	0,00	0,00	4.214.000,00
34.	Kantor Camat Pamenang Barat	0,00	0,00	0,00	0,00	0,00	0,00	0,00	2.404.200,00
35.	Kantor Camat Tabir Ulu	0,00	0,00	0,00	0,00	0,00	0,00	0,00	4.233.750,00
36.	Kantor Camat Tabir Selatan	0,00	0,00	0,00	0,00	0,00	0,00	0,00	10.891.250,00
37.	Kantor Camat Tabir Timur	0,00	0,00	0,00	0,00	0,00	0,00	0,00	3.168.000,00
38.	Kantor Camat Tabir Barat	0,00	0,00	0,00	0,00	0,00	0,00	0,00	7.423.990,25
39.	Kantor Camat Margo Tabir	0,00	0,00	0,00	0,00	0,00	0,00	0,00	241.440,00
40.	Kantor Camat Tabir Lintas	0,00	0,00	0,00	0,00	0,00	0,00	0,00	1.875.000,00
41.	Kantor Camat Renah Pamenang	0,00	0,00	0,00	0,00	0,00	0,00	0,00	1.106.875,00
42.	Kantor Camat Muara Siau	0,00	0,00	0,00	0,00	0,00	0,00	0,00	550.000,00
43.	Kantor Camat Tiang Pumpung	0,00	0,00	0,00	0,00	0,00	0,00	0,00	2.171.250,00
44.	Kantor Camat Jangkat	0,00	0,00	0,00	0,00	0,00	0,00	0,00	4.754.375,00
45.	Kantor Camat Jangkat Timur	0,00	0,00	0,00	0,00	0,00	0,00	0,00	22.824.420,00
46.	Kantor Camat Sungai Manau	0,00	0,00	0,00	0,00	0,00	0,00	0,00	1.980.000,00
47.	Kantor Camat Renah Pembarap	0,00	0,00	0,00	0,00	0,00	0,00	0,00	1.164.000,00
48.	Kantor Camat Pangkalan Jambu	0,00	0,00	0,00	0,00	0,00	0,00	0,00	19.121.500,00
49.	Kantor Camat Batang Masumai	0,00	0,00	0,00	0,00	0,00	0,00	0,00	13.789.750,00

No.	SKPD	RUSAK BERAT	INSTANSI VERTICAL	TANAH P3D	TANAH P2D	PENYERTAAN MODAL	ASET TETAP HILANG	ASET TETAP YANG BELUM DISERAHKAN KE PIHAK KETIGA	BIAYA SERTIFIKAT TANAH	PETA PENYAKIT TERNAK
1	2	3	4	5	6	7	8	9	10	11
50.	Kantor Camat Bangko Barat	5.371.500,00	0,00	0,00	0,00	0,00	0,00	0,00	0,00	0,00
51.	Kantor Camat Lembah Masurai	21.002.950,00	0,00	0,00	0,00	0,00	0,00	0,00	0,00	0,00
52.	Kantor Camat Nalo Tantan	1.800.000,00	0,00	0,00	0,00	0,00	0,00	0,00	0,00	0,00
53.	Badan Kesatuan Bangsa dan Politik	24.509.661,00	0,00	0,00	0,00	0,00	0,00	0,00	0,00	0,00
	J U M L A H	**1.717.850.500,21**	**19.295.094.680,70**	**197.110.000,00**	**187.028.000,00**	**442.543.190,00**	**74.002.500,00**	**47.726.041.651,31**	**434.114.228,00**	**2.000.000,00**

No.	SKPD	ASET TETAP KURANG VOLUME	SAPI GADUHAN	BIBIT TANAMAN	TERNAK REDIS	ASET TETAP LAINNYA YANG DIDAK DITEMUKAN	JASA KONSULTASI	SENJATA	JUMLAH
1	2	12	13	14	15	16	17	18	21=∑(3 s.d 17)
50.	Kantor Camat Bangko Barat	0,00	0,00	0,00	0,00	0,00	0,00	0,00	5.371.500,00
51.	Kantor Camat Lembah Masurai	0,00	0,00	0,00	0,00	0,00	0,00	0,00	21.002.950,00
52.	Kantor Camat Nalo Tantan	0,00	0,00	0,00	0,00	0,00	0,00	0,00	1.800.000,00
53.	Badan Kesatuan Bangsa dan Politik	0,00	0,00	0,00	0,00	0,00	0,00	0,00	24.509.661,00
	J U M L A H	**39.990.000,00**	**125.568.000,00**	**429.710.964,00**	**107.470.000,00**	**22.168.021.000,00**	**11.182.945.483,27**	**53.894.000,00**	**104.183.384.197,49**

Lampiran 30

REKAPITULASI ASET TETAP PERALATAN DAN MESIN DALAM KONDISI RUSAK BERAT
PER 31 DESEMBER 2025

(dalam rupiah)

No.	S K P D	Saldo Akhir 2024 (Audited)	Mutasi Tambah	Mutasi keluar	Saldo Akhir 2025 (Audited)
			Koreksi nilai Aset Rusak Berat	Reklasifikasi Ke Aset Tetap	
1	2	3	4	5	6=3+4-5
1.	Dinas Kesehatan	56.494.850,00	0,00	0,00	56.494.850,00
2.	Dinas Pekerjaan Umum dan Penataan Ruang	70.181.350,35	0,00	0,00	70.181.350,35
3.	Dinas Perumahan dan Kawasan Permukiman	178.977.518,77	0,00	0,00	178.977.518,77
4.	Dinas Pemadam Kebakaran dan Penyelamatan	39.241.040,00	0,00	0,00	39.241.040,00
5.	Badan Penanggulangan Bencana Daerah	1.490.000,00	0,00	0,00	1.490.000,00
6.	Satuan Polisi Pamong Praja	1.215.000,00	0,00	0,00	1.215.000,00
7.	Dinas Sosial, Pemberdayaan Perempuan dan Perlindungan Anak	73.023.168,30	0,00	0,00	73.023.168,30
8.	Dinas Ketahanan Pangan	450.284.133,50	0,00	5.975.133,50	444.309.000,00
9.	Dinas Lingkungan Hidup	17.625.718,75	0,00	0,00	17.625.718,75
10.	Dinas Kependudukan dan Pencatatan Sipil	16.671.984,71	0,00	0,00	16.671.984,71
11.	Dinas Pemberdayaan Masyarakat dan Desa	12.576.342,86	0,00	0,00	12.576.342,86
12.	Dinas Pengendalian Penduduk dan Keluarga Berencana	2.260.375,00	0,00	0,00	2.260.375,00
13.	Dinas Perhubungan	5.578.000,00	0,00	0,00	5.578.000,00
14.	Dinas Komunikasi dan Informatika	3.228.893,30	0,00	0,00	3.228.893,30
15.	Dinas Koperasi, Usaha Kecil Menengah, Perdagangan dan Perindustrian	18.774.143,57	0,00	0,00	18.774.143,57
16.	Dinas Penanaman Modal, Pelayanan Terpadu Satu Pintu dan Tenaga Kerja	75.423.169,40	0,00	0,00	75.423.169,40
17.	Dinas Kearsipan dan Perpustakaan	5.778.775,00	0,00	0,00	5.778.775,00
18.	Dinas Perikanan	2.285.000,00	0,00	0,00	2.285.000,00
19.	Dinas Pariwisata, Pemuda dan Olah Raga	105.573.256,81	0,00	0,00	105.573.256,81
20.	Dinas Peternakan dan Perkebunan	9.148.571,43	0,00	0,00	9.148.571,43
21.	Dinas Tanaman Pangan dan Hortikultura	180.192.516,89	0,00	0,00	180.192.516,89
22.	Sekretariat Daerah	54.629.063,94	0,00	0,00	54.629.063,94
23.	Inspektorat Daerah	308.352,00	0,00	0,00	308.352,00
24.	Badan Perencanaan Pembangunan Daerah	71.982.146,60	0,00	0,00	71.982.146,60
25.	Badan Pengelola Pajak dan Retribusi Daerah	28.976.642,20	0,00	0,00	28.976.642,20
26.	Badan Kepegawaian dan Pengembangan Sumber Daya Manusia	2.200.000,00	0,00	0,00	2.200.000,00
27.	Badan Penelitian dan Pengembangan	6.379.250,00	0,00	0,00	6.379.250,00
28.	Sekretariat DPRD	59.588.012,40	0,00	0,00	59.588.012,40
29.	Kantor Camat Bangko	18.238.466,67	0,00	0,00	18.238.466,67
30.	Kantor Camat Tabir	901.980,00	0,00	0,00	901.980,00
31.	Kantor Camat Pamenang	4.214.000,00	0,00	0,00	4.214.000,00
32.	Kantor Camat Pamenang Barat	2.404.200,00	0,00	0,00	2.404.200,00
33.	Kantor Camat Tabir Ulu	4.233.750,00	0,00	0,00	4.233.750,00
34.	Kantor Camat Tabir Selatan	10.891.250,00	0,00	0,00	10.891.250,00
35.	Kantor Camat Tabir Timur	3.168.000,00	0,00	0,00	3.168.000,00
36.	Kantor Camat Tabir Barat	7.423.990,25	0,00	0,00	7.423.990,25
37.	Kantor Camat Margo Tabir	241.440,00	0,00	0,00	241.440,00
38.	Kantor Camat Tabir Lintas	1.875.000,00	0,00	0,00	1.875.000,00
39.	Kantor Camat Renah Pamenang	1.106.875,00	0,00	0,00	1.106.875,00
40.	Kantor Camat Muara Siau	550.000,00	0,00	0,00	550.000,00
41.	Kantor Camat Tiang Pumpung	2.171.250,00	0,00	0,00	2.171.250,00
42.	Kantor Camat Jangkat	4.754.375,00	0,00	0,00	4.754.375,00
43.	Kantor Camat Jangkat Timur	22.824.420,00	0,00	0,00	22.824.420,00
44.	Kantor Camat Sungai Manau	1.980.000,00	0,00	0,00	1.980.000,00
45.	Kantor Camat Renah Pembarap	1.164.000,00	0,00	0,00	1.164.000,00
46.	Kantor Camat Pangkalan Jambu	19.121.500,00	0,00	0,00	19.121.500,00
47.	Kantor Camat Batang Masumai	13.789.750,00	0,00	0,00	13.789.750,00
48.	Kantor Camat Bangko Barat	5.371.500,00	0,00	0,00	5.371.500,00
49.	Kantor Camat Lembah Masurai	21.002.950,00	0,00	0,00	21.002.950,00
50.	Kantor Camat Nalo Tantan	1.800.000,00	0,00	0,00	1.800.000,00
51.	Badan Kesatuan Bangsa dan Politik	24.509.661,00	0,00	0,00	24.509.661,00
	JUMLAH	**1.723.825.633,71**	**0,00**	**5.975.133,50**	**1.717.850.500,21**

Lampiran 31

REKAPITULASI ASET TETAP GEDUNG DAN BANGUNAN
MILIK PEMERINTAH KABUPATEN MERANGIN YANG DIPERGUNAKAN INSTANSI VERTIKAL
PER 31 DESEMBER 2025

(dalam rupiah)

No.	Uraian	Tahun	Nilai Perolehan				Akumulasi Penyusutan				Nilai Buku Tahun 2025 (Audited)	Keterangan
			Saldo Awal	Penambahan	Penghapusan karena Hibah/Pemusnahan	Saldo Akhir	Saldo Awal	Penambahan	Penghapusan karena Hibah/Pemusnahan	Saldo Akhir		
1	2	3	4	5	6	7=4+5-6	8	9	10	11=8+9-10	12=7-11	13
1.	Rehab Ruang Sel POLRES Merangin	2009	401.278.698,00	0,00	0,00	401.278.698,00	120.383.609,40	8.025.573,96	0,00	128.409.183,36	272.869.514,64	Polres Merangin
2.	Rehab Pagar Kejaksaan dan Gerbang Kantor Kejaksaan Negeri Bangko	2009	165.500.000,00	0,00	0,00	165.500.000,00	49.650.000,00	3.310.000,00	0,00	52.960.000,00	112.540.000,00	Kejari Merangin
3.	Rumah Dinas Kejaksaan Negeri Bangko	2009	110.765.000,00	0,00	0,00	110.765.000,00	33.229.500,00	2.215.300,00	0,00	35.444.800,00	75.320.200,00	Kejari Merangin
4.	Rehab Rumah Dinas Pengadilan Negeri Bangko	2009	103.250.000,00	0,00	0,00	103.250.000,00	30.975.000,00	2.065.000,00	0,00	33.040.000,00	70.210.000,00	PN Bangko
5.	Bangunan Ruang Sel POLRES Merangin	2010	336.801.916,00	0,00	0,00	336.801.916,00	94.304.536,48	6.736.038,32	0,00	101.040.574,80	235.761.341,20	Polres Merangin
6.	Rehab Ruang ADK/MES Kantor Kejaksaan Negeri Bangko	2010	113.941.801,00	0,00	0,00	113.941.801,00	31.903.704,28	2.278.836,02	0,00	34.182.540,30	79.759.260,70	Kejari Merangin
7.	Ruang Kerja Pengadilan Negeri Bangko	2010	102.339.211,00	0,00	0,00	102.339.211,00	28.654.979,08	2.046.784,22	0,00	30.701.763,30	71.637.447,70	PN Bangko
8.	Rehab Gedung DPD KNPI Bangko	2010	85.244.688,00	0,00	0,00	85.244.688,00	23.868.512,64	1.704.893,76	0,00	25.573.406,40	59.671.281,60	KNPI
9.	Rehab Ruang Kasat Narkoba POLRES Merangin	2010	20.075.102,00	0,00	0,00	20.075.102,00	5.621.028,56	401.502,04	0,00	6.022.530,60	14.052.571,40	Polres Merangin
10.	Pagar dan Gedung Kantor Kejaksaan Negeri Bangko	2010	169.542.660,00	0,00	0,00	169.542.660,00	47.471.944,80	3.390.853,20	0,00	50.862.798,00	118.679.862,00	Kejari Merangin
11.	Pagar Rumah Dinas POLRES Merangin	2010	56.810.798,00	0,00	0,00	56.810.798,00	15.907.023,44	1.136.215,96	0,00	17.043.239,40	39.767.558,60	Polres Merangin
12.	Bangunan Aula KODIM (Lanjutan)	2010	100.375.508,00	0,00	0,00	100.375.508,00	28.105.142,24	2.007.510,16	0,00	30.112.652,40	70.262.855,60	Kodim 042 Sarko
13.	Lapangan Tembak Belakang KODIM 0420 Sarko	2010	27.104.902,00	0,00	0,00	27.104.902,00	7.589.372,56	542.098,04	0,00	8.131.470,60	18.973.431,40	Kodim 042 Sarko
14.	Rumah Dinas Pemda (Kejaksaan Negeri Bangko)	2010	45.471.431,00	0,00	0,00	45.471.431,00	12.732.000,68	909.428,62	0,00	13.641.429,30	31.830.001,70	Kejari Merangin
15.	Rehab Kantor DPD KNPI Bangko	2011	161.472.081,00	0,00	0,00	161.472.081,00	41.982.741,06	3.229.441,62	0,00	45.212.182,68	116.259.898,32	KNPI
16.	Gedung Dharma Wanita Kejaksaan Negeri Bangko	2011	150.349.186,00	0,00	0,00	150.349.186,00	39.090.788,36	3.006.983,72	0,00	42.097.772,08	108.251.413,92	Kejari Merangin
17.	Ruang Sel POLRES Merangin	2011	104.270.696,00	0,00	0,00	104.270.696,00	27.110.380,96	2.085.413,92	0,00	29.195.794,88	75.074.901,12	Polres Merangin
18.	Ruang Sat Narkoba POLRES Merangin	2011	81.086.550,00	0,00	0,00	81.086.550,00	21.082.503,00	1.621.731,00	0,00	22.704.234,00	58.382.316,00	Polres Merangin
19.	Rehab Rumah Dinas POLSEK Tabir	2011	81.028.590,00	0,00	0,00	81.028.590,00	21.067.433,40	1.620.571,80	0,00	22.688.005,20	58.340.584,80	Polres Merangin
20.	Rehab Kantor KPUD Kabupaten Merangin	2011	80.898.021,00	0,00	0,00	80.898.021,00	21.033.485,46	1.617.960,42	0,00	22.651.445,88	58.246.575,12	KPU
21.	Ruang Kerja Ikatan Adhiyaksa Dharma Karini Kejari Bangko	2011	26.871.857,00	0,00	0,00	26.871.857,00	6.986.682,82	537.437,14	0,00	7.524.119,96	19.347.737,04	Kejari Merangin
22.	Rehab Ruang Intel POLRES Merangin	2011	26.866.475,00	0,00	0,00	26.866.475,00	6.985.283,50	537.329,50	0,00	7.522.613,00	19.343.862,00	Polres Merangin
23.	Lapangan Tembak KODIM 0420 Sarko	2011	104.270.696,00	0,00	0,00	104.270.696,00	27.110.380,96	2.085.413,92	0,00	29.195.794,88	75.074.901,12	Kodim 042 Sarko
24.	Pos Lantas POLRES Merangin	2011	99.575.906,00	0,00	99.575.906,00	0,00	25.889.735,56	0,00	25.889.735,56	0,00	0,00	Polres Merangin
25.	Pos Lantas POLRES Merangin	2011	37.622.967,00	0,00	0,00	37.622.967,00	9.781.971,42	752.459,34	0,00	10.534.430,76	27.088.536,24	Polres Merangin
26.	Rehab Ruang Krimsus POLRES Merangin	2012	79.332.161,00	0,00	0,00	79.332.161,00	19.039.718,64	1.586.643,22	0,00	20.626.361,86	58.705.799,14	Polres Merangin
27.	Rehab Gedung Utama Kantor DPD KNPI Bangko	2012	75.453.836,00	0,00	0,00	75.453.836,00	18.108.920,64	1.509.076,72	0,00	19.617.997,36	55.835.838,64	KNPI
28.	Turap Kantor Kejaksaan Negeri Bangko	2011	80.657.545,00	0,00	0,00	80.657.545,00	22.584.112,60	1.613.150,90	0,00	24.197.263,50	56.460.281,50	Kejari Merangin
29.	Bangunan Pendopo Kejaksaan Negeri Bangko	2012	163.998.530,00	0,00	0,00	163.998.530,00	42.639.617,80	3.279.970,60	0,00	45.919.588,40	118.078.941,60	Kejari Merangin
30.	Pembangunan Pos Lalu Lintas Jatilur Depan Kantor Bupati	2017	226.475.215,00	0,00	0,00	226.475.215,00	33.971.282,25	4.529.504,30	0,00	38.500.786,55	187.974.428,45	Polres Merangin
31.	Pembangunan Kapolpos Pasar Bawah Bangko	2018	222.575.494,00	0,00	0,00	222.575.494,00	31.160.569,16	4.451.509,88	0,00	35.612.079,04	186.963.414,96	Polres Merangin
32.	Pembangunan Rumah Dinas Polres Kec. Bangko	2018	166.937.189,00	0,00	0,00	166.937.189,00	23.371.206,46	3.338.743,78	0,00	26.709.950,24	140.227.238,76	Polres Merangin
33.	Peningkatan Bangunan Gedung Pemda III (Polres Merangin)	2019	783.485.096,00	0,00	0,00	783.485.096,00	86.183.360,56	15.669.701,92	0,00	101.853.062,48	681.632.033,52	Polres Merangin
34.	Peningkatan Gedung Pemda II (Kejari Merangin)	2019	206.188.035,00	0,00	0,00	206.188.035,00	22.680.683,85	4.123.760,70	0,00	26.804.444,55	179.383.590,45	Kejari Merangin
35.	Peningkatan Bangunan Gedung Pemda IV (Kodim 042 Sarko)	2019	103.193.032,00	0,00	0,00	103.193.032,00	11.351.233,52	2.063.860,64	0,00	13.415.094,16	89.777.937,84	Kodim 042 Sarko
36.	Pembangunan Musholla Kantor Kejaksaan Negeri Bangko	2020	241.625.564,89	0,00	0,00	241.625.564,89	21.746.300,84	4.832.511,30	0,00	26.578.812,13	215.046.752,76	Kejari Merangin
37.	Rehabilitasi Ruang Kerja Kalapas	2020	60.328.122,29	0,00	0,00	60.328.122,29	5.429.531,01	1.206.562,45	0,00	6.636.093,46	53.692.028,83	Lapas Merangin
38.	Rehabilitasi Ruang Kerja Dandim	2020	181.172.937,58	0,00	0,00	181.172.937,58	16.305.564,37	3.623.458,75	0,00	19.929.023,12	161.243.914,46	Kodim 042 Sarko
39.	Rehabilitasi Bangunan Gedung Pemda 2 (Kejari Merangin)	2020	96.580.841,61	0,00	0,00	96.580.841,61	8.692.275,73	1.931.616,83	0,00	10.623.892,57	85.956.949,04	Kejari Merangin
40.	Peningkatan Bangunan Gedung Pemda III (Polres Merangin)	2021	519.811.057,72	0,00	0,00	519.811.057,72	41.584.884,61	10.396.221,15	0,00	51.981.105,76	467.829.951,96	Polres Merangin
41.	Peningkatan Bangunan Gedung Pemda II (Kejari Merangin)	2021	210.945.324,94	0,00	0,00	210.945.324,94	16.875.626,00	4.218.906,50	0,00	21.094.532,50	189.850.792,44	Kejari Merangin
42.	Gedung Pemda IV (Kodim 042 Sarko)	2021	519.713.416,39	0,00	0,00	519.713.416,39	36.379.939,16	10.394.268,33	0,00	46.774.207,48	472.939.208,91	Kodim 042 Sarko
43.	Gedung Pemda III (Polres Merangin)	2021	1.592.794.254,71	0,00	0,00	1.592.794.254,71	111.495.597,83	31.855.885,09	0,00	143.351.482,92	1.449.442.771,79	Polres Merangin
44.	Lapangan Bulu Tangkis dan Gazebo Jl. Kesehatan Kel. Pematang Kandis Kec. Bangko (Kejari Merangin)	2021	108.373.798,57	0,00	0,00	108.373.798,57	8.669.903,87	2.167.475,97	0,00	10.837.379,84	97.536.418,73	Kejari Merangin
45.	Gedung Pemda III (Polres Merangin)	2023	559.410.000,00	0,00	0,00	559.410.000,00	22.376.400,00	11.188.200,00	0,00	33.564.600,00	525.845.400,00	Polres Merangin
46.	Pembangunan Pagar Rumah Dinas Pemda II (Kejari Merangin)	2023	104.834.129,00	0,00	0,00	104.834.129,00	3.145.023,87	2.096.682,58	0,00	5.241.706,45	99.592.422,55	Kejari Merangin
47.	Pembangunan Garasi Pemda III (Polres Merangin)	2023	508.470.064,00	0,00	0,00	508.470.064,00	15.254.101,92	10.169.401,28	0,00	25.423.503,20	483.046.560,80	Polres Merangin
48.	Peningkatan Gedung Pemda IV (Kodim 042 Sarko)	2023	210.965.295,00	0,00	0,00	210.965.295,00	6.328.958,85	4.219.305,90	0,00	10.548.264,75	200.417.030,25	Kodim 042 Sarko
49.	Peningkatan Rumah Dinas Pemda II (Kejari Merangin)	2023	195.014.305,00	0,00	0,00	195.014.305,00	5.850.429,15	3.900.286,10	0,00	9.750.715,25	185.263.589,75	Kejari Merangin
50.	Pembangunan Gedung Pemda II Kejari	2024	520.288.387,00	0,00	0,00	520.288.387,00	5.202.883,87	10.405.767,74	0,00	15.608.651,61	504.679.735,39	Kejari Merangin
51.	Pembangunan Gedung Pemda II Kejati Jambi/Kota	2024	710.159.782,00	0,00	0,00	710.159.782,00	7.101.597,82	14.203.195,64	0,00	21.304.793,46	688.854.988,54	Kejari Merangin
52.	Pembangunan Gedung Pemda IV	2024	364.306.835,00	0,00	0,00	364.306.835,00	3.643.068,35	7.286.136,70	0,00	10.929.205,05	353.377.629,95	Kodim 042 Sarko

No.	Uraian	Tahun	Nilai Perolehan				Akumulasi Penyusutan				Nilai Buku Tahun 2025 (Audited)	Keterangan
			Saldo Awal	Penambahan	Penghapusan karena Hibah/Pemusnahan	Saldo Akhir	Saldo Awal	Penambahan	Penghapusan karena Hibah/Pemusnahan	Saldo Akhir		
1	2	3	4	5	6	7=4+5-6	8	9	10	11=8+9-10	12=7-11	13
53.	Pembangunan Gedung Pemda III	2024	2.033.299.349,00	0,00	0,00	2.033.299.349,00	20.332.993,49	40.665.986,98	0,00	60.998.980,47	1.972.300.368,53	Polres Merangin
54.	Pembangunan Gedung Pemda V	2024	468.212.293,00	0,00	0,00	468.212.293,00	4.682.122,93	9.364.245,86	0,00	14.046.368,79	454.165.924,21	Polres Merangin
55.	Rehabilitasi Rumah Dinas Pemda III	2024	76.852.274,00	0,00	0,00	76.852.274,00	768.522,74	1.537.045,48	0,00	2.305.568,22	74.546.705,78	Polres Merangin
56.	Rehabilitasi Atap Perumahan Brimob	2024	180.082.348,00	0,00	0,00	180.082.348,00	1.800.823,48	3.601.646,96	0,00	5.402.470,44	174.679.877,56	Polres Merangin
57.	Rehabilitasi Bangunan Kantor Kajari	2024	210.671.534,00	0,00	0,00	210.671.534,00	2.106.715,34	4.213.430,68	0,00	6.320.146,02	204.351.387,98	Kejari Merangin
58.	Lanjutan Interior Ruang Danyon Brimob	2024	71.922.000,00	0,00	0,00	71.922.000,00	7.192.200,00	14.384.400,00	0,00	21.576.600,00	50.345.400,00	Polres Merangin
59.	Pembangunan Gedung Kantor Polres Merangin	2025	0,00	1.746.119.900,00	0,00	1.746.119.900,00	0,00	17.461.199,00	0,00	17.461.199,00	1.728.658.701,00	Polres Merangin
60.	Peningkatan Sarana dan Prasarana Kantor Pengadilan Negeri Merangin	2025	0,00	198.913.000,00	0,00	198.913.000,00	0,00	1.989.130,00	0,00	1.989.130,00	196.923.870,00	PN Bangko
61.	Peningkatan Pagar Rumah Dinas Kapolres Merangin	2025	0,00	199.637.000,00	0,00	199.637.000,00	0,00	1.996.370,00	0,00	1.996.370,00	197.640.630,00	Polres Merangin
62.	Pembangunan Bangunan Penunjang Kejari Merangin	2025	0,00	1.438.720.900,00	0,00	1.438.720.900,00	0,00	14.387.209,00	0,00	14.387.209,00	1.424.333.691,00	Kejari Merangin
63.	Peningkatan Ruang kerja Satuan Intelkam Polres Merangin	2025	0,00	101.506.000,00	0,00	101.506.000,00	0,00	1.015.060,00	0,00	1.015.060,00	100.490.940,00	Polres Merangin
64.	Peningkatan Parkiran Barang Bukti Kejari Merangin	2025	0,00	397.928.000,00	0,00	397.928.000,00	0,00	3.979.280,00	0,00	3.979.280,00	393.948.720,00	Kejari Merangin
65.	Peningkatan/Rehabilitasi Rumah Dinas Kodim	2025	0,00	142.612.000,00	0,00	142.612.000,00	0,00	1.426.120,00	0,00	1.426.120,00	141.185.880,00	Kodim 042 Sarko
66.	Peningkatan/Rehabilitasi Rumah Dinas Kejari	2025	0,00	142.511.000,00	0,00	142.511.000,00	0,00	1.425.110,00	0,00	1.425.110,00	141.085.890,00	Kejari Merangin
67.	Peningkatan Pagar Rumah Dinas Kejaksaan Negeri Merangin	2025	0,00	379.778.000,00	0,00	379.778.000,00	0,00	3.797.780,00	0,00	3.797.780,00	375.980.220,00	Kejari Merangin
	JUMLAH		**14.646.944.786,70**	**4.747.725.800,00**	**99.575.906,00**	**19.295.094.680,70**	**1.462.573.911,37**	**351.370.595,61**	**25.889.735,56**	**1.788.054.771,42**	**17.507.039.909,28**	

Lampiran 32

DAFTAR ASET TETAP GEDUNG DAN BANGUNAN YANG BUKAN MERUPAKAN ASET YANG DIMILIKI DAN DIKUASAI PEMKAB MERANGIN

(dalam rupiah)

No.	Jenis Barang/ Nama Barang	Nilai Perolehan	Akumulasi Penyusutan	Nilai Buku
1	2	3	4	5=3-4
A.	**Sekretariat Daerah**	**94.446.646,00**	**26.445.060,88**	**68.001.585,12**
1.	Bangunan Pesantren Salafiah-Almuhajadah	94.446.646,00	26.445.060,88	68.001.585,12
B.	**Dinas Pendidikan**	**444.406.970,00**	**74.139.459,80**	**370.267.510,20**
1.	Rehab SMK Masurai	128.062.000,00	23.051.160,00	105.010.840,00
2.	Rehab SMK TB Bangko	113.333.400,00	22.666.680,00	90.666.720,00
3.	RKB SMK Sulthon Fattah	203.011.570,00	28.421.619,80	174.589.950,20
C.	**Dinas Pekerjaan Umum dan Penataan Ruang**	**3.627.385.973,31**	**834.372.662,97**	**2.793.013.310,34**
1.	Ruang Guru Dan Kantor Madrasah Diniyah Amaliya Griya Bangko Asri	40.846.416,00	8.986.211,52	31.860.204,48
2.	Rehab Musholla Darussalam Pamenang	110.008.354,00	11.000.835,40	99.007.518,60
3.	Madrasah Mesjid Darussalam Dusun 1 Ds. Pulau Tujuh	89.455.661,00	19.680.245,42	69.775.415,58
4.	Bangunan Perkuatan Tebing Sungai Serik Ponpes Az-Ariyah Desa Muaro Panco Timur Kec. Renah Pembarap	53.431.980,23	534.319,80	52.897.660,43
5.	Mck Panti Jompo Azzakariyah	49.956.000,00	19.982.400,00	29.973.600,00
6.	Pemb. Toilet Umum Ponpes Al-Furqon Dsn. Sepadan Ds. Sekancing Kec. Tiang Pumpung	332.443.000,00	58.177.525,00	274.265.475,00
7.	Pemb. Toilet Umum Ponpes Al-Islah Dsn. Simp. Danau Pauh Ds. Pulau Tengah Kec. Jangkat	350.000.000,00	61.250.000,00	288.750.000,00
8.	Rabat Beton Jalan Ponpes Al Ikhlas Tabir Lintas	100.650.590,67	15.097.588,60	85.553.002,07
9.	Pemb. Sumur Bor Ponpes Syekh Maulana Qori Ds. Titian Teras Kec. Batang Masumai	97.135.413,00	17.808.159,05	79.327.253,95
10.	Pemb. Sumur Bor Ponpes Tahfidz Al Qur'An Wal Hadist Al-Munawwaroh Bangko	77.081.330,00	12.846.888,33	64.234.441,67
11.	Pemb. Sumur Bor Ponpes Baitul Najjah Ds. Tambang Emas Kec. Pamenang Selatan	97.226.206,00	17.824.804,43	79.401.401,57
12.	Pemb. Sumur Bor Ponpes Darussalam Kec. Pamenang	97.018.679,00	17.786.757,82	79.231.921,18
13.	Pemb. Sumur Bor Ponpes Syarif Hidayatullah Rt. 04 Rw. 09 Kel. Dsn. Bangko	97.148.383,00	17.810.536,88	79.337.846,12
14.	Pembangunan Prasarana Air Bersih Ds. Tj Putus Ponpes T. Ulu	99.950.000,00	49.975.000,00	49.975.000,00
15.	Bangunan Turap Ponpes Assyriyah Muara Panco	111.768.287,00	24.589.023,14	87.179.263,86
16.	Sarana Dan Prasana Air Minum Ponpes Desa Kampung Limo Kec. Pangkalan Jambu	65.912.609,41	4.394.173,96	61.518.435,45
17.	Pemb. Bronjong Ponpes Almunawaroh Kel. Dsn. Bangko Kec. Bangko	77.558.992,00	13.960.618,56	63.598.373,44
18.	Turap Ponpes Assariyah Talang Siluang	34.567.653,00	8.987.589,78	25.580.063,22
19.	Pemb. Pengendali Daya Rusak Air Ponpes Al-Munawarah Desa Rantau Ngarau	119.029.589,00	47.611.835,60	71.417.753,40
20.	Mck Desa Tanjung Putus Ponpes Tabir Ulu	44.950.000,00	16.856.250,00	28.093.750,00
21.	Pemb. Mck Ponpes Azzakariah Ds. Muara Panco Timur Kec. Renah Pembarap	109.859.101,00	15.105.626,39	94.753.474,61
22.	Pemb. Mck Ponpes Nurul Athfal Ds. Simpang Limbur Merangin	87.168.821,00	10.896.102,63	76.272.718,37
23.	Pemb. Mck Ponpes Syarif Hidayatullah Kel. Dusun Bangko	49.100.000,00	9.206.250,00	39.893.750,00
24.	Pemb. Toilet Umum Ponpes Sultan Fatah Dsn. Subur Sari Ds. Tambang Emas Kec. Pamenang	300.000.000,00	52.500.000,00	247.500.000,00
25.	Mck Ponpes Modem Assalam	43.573.527,00	14.161.396,28	29.412.130,72
26.	Mck Ponpes Haqqul Yakin Muaro Panco	249.264.122,00	81.010.839,65	168.253.282,35
27.	Mck Ponpes Assyiriyah Ds Muaro Panco Timur	49.599.691,00	14.879.907,30	34.719.783,70
28.	Mck Ponpes Haqqul Yakin Muaro Panco	49.643.849,00	14.893.154,70	34.750.694,30
29.	Mck Ponpes Nurul Manan Ds Sido Rukun	54.193.129,00	14.903.110,48	39.290.018,52
30.	Mck Ponpes Nurul Iman Ds Badak Tekurung	42.148.738,00	11.590.902,95	30.557.835,05
31.	Mck Ponpes Azzakariyah (Putri)	49.970.000,00	19.988.000,00	29.982.000,00
32.	Mck Ponpes Al-Munawaroh	49.950.000,00	19.980.000,00	29.970.000,00
33.	Mck Ponpes Kampung Baruh	44.970.000,00	17.988.000,00	26.982.000,00
34.	Mck Sumur Gali Ponpes Sait Mustafa	44.980.000,00	17.992.000,00	26.988.000,00
35.	Mck Ponpes Irsyabiyah Mensango Kec.Tabir Lintas	49.450.000,00	17.307.500,00	32.142.500,00
36.	Mck Ponpes Nurul Falah Ds Ngaol Kec.Tabir Ulu	49.460.000,00	17.311.000,00	32.149.000,00
37.	Pemb. Sarana Air Bersih Ponpes Al Ishlah Danau Pauh	56.507.926,00	15.539.679,65	40.968.246,35
38.	Pemb. Sarana Air Bersih Ponpes Al Munawaroh Sei. Misang Bangko	56.507.926,00	15.539.679,65	40.968.246,35
39.	Pemb. Tempat Pemandian Umum Ponpes Nurul Yakin Ds. Durian Lecah	44.900.000,00	8.418.750,00	36.481.250,00
	JUMLAH	**4.166.239.589,31**	**934.957.183,65**	**3.231.282.405,66**

Lampiran 33

REKAPITULASI PENDAPATAN DITERIMA DIMUKA PEMERINTAH KABUPATEN MERANGIN
TAHUN ANGGARAN 2025

(dalam rupiah)

No	Uraian	Saldo 2024 (Audited)	Mutasi Tambah		Mutasi Kurang		Saldo Akhir 2025 (Audited)
			Tambah	Koreksi	Kurang	Koreksi	
1	2	3	4	5	6	7	8=3+(4-5)+(6-7)
1.	Pajak Reklame (BPPRD)	140.703.316,30	163.070.183,32	0,00	140.703.316,30	0,00	163.070.183,32
	a. TA 2024	*140.703.316,30*	*0,00*	*0,00*	*140.703.316,30*	*0,00*	*0,00*
	b. TA 2025	*0,00*	*163.070.183,32*	*0,00*	*0,00*	*0,00*	*163.070.183,32*
2.	Retribusi Kebersihan/Persampahan (Dinas Lingkungan Hidup)	49.578.749,60	70.995.780,83	0,00	49.578.749,60	0,00	70.995.780,83
	a. TA 2024	*49.578.749,60*	*0,00*	*0,00*	*49.578.749,60*	*0,00*	*0,00*
	b. TA 2025	*0,00*	*70.995.780,83*	*0,00*	*0,00*	*0,00*	*70.995.780,83*
3.	Retribusi Penyewaan Tanah (BPKAD)	23.198.794,52	21.984.117,70	0,00	23.198.794,52	0,00	21.984.117,70
	a. Sewa Tanah ATM Bank Jambi di Waskita/STAI SMQ Tahun 2024	*4.750.684,93*	*277.173,91*	*0,00*	*4.750.684,93*	*0,00*	*277.173,91*
	b. Sewa Tanah ATM Bank Jambi di Kantor BPKAD Tahun 2024	*4.750.684,93*	*277.173,91*	*0,00*	*4.750.684,93*	*0,00*	*277.173,91*
	c. Sewa Tanah ATM Bank Jambi di Kantor Bupati Merangin Tahun 2024	*4.750.684,93*	*0,00*	*0,00*	*4.750.684,93*	*0,00*	*0,00*
	d. Sewa Tanah an. Heri S. Mohza	*0,00*	*4.438.023,29*	*0,00*	*0,00*	*0,00*	*4.438.023,29*
	e. Sewa Tanah an. Wahidin	*1.677.513,70*	*1.677.513,70*	*0,00*	*1.677.513,70*	*0,00*	*1.677.513,70*
	f. Sewa Tanah an. Henriko Can	*1.677.513,70*	*1.677.513,70*	*0,00*	*1.677.513,70*	*0,00*	*1.677.513,70*
	g. Sewa Tanah an. Henri S	*1.677.513,70*	*1.677.513,70*	*0,00*	*1.677.513,70*	*0,00*	*1.677.513,70*
	h. Sewa Tanah an. Hermen	*2.236.684,93*	*2.236.684,93*	*0,00*	*2.236.684,93*	*0,00*	*2.236.684,93*
	i. Sewa Tanah an. Dody Eko Prasetyo	*1.677.513,70*	*1.677.513,70*	*0,00*	*1.677.513,70*	*0,00*	*1.677.513,70*
	j. Kantin SMPN 4 Merangin	*0,00*	*3.764.120,55*	*0,00*	*0,00*	*0,00*	*3.764.120,55*
	k. Kantin SMPN 1 Merangin	*0,00*	*3.910.142,47*	*0,00*	*0,00*	*0,00*	*3.910.142,47*
	l. Kantin Kantor Dinas Pendidikan dan Kebudayaan	*0,00*	*370.743,84*	*0,00*	*0,00*	*0,00*	*370.743,84*
	JUMLAH PENDAPATAN DITERIMA DIMUKA (1+2+3)	**213.480.860,42**	**256.050.081,85**	**0,00**	**213.480.860,42**	**0,00**	**256.050.081,85**

Lampiran 34

REKAPITULASI UTANG BELANJA PEMERINTAH KABUPATEN MERANGIN
PER 31 DESEMBER 2025

(dalam rupiah)

No	Uraian	Saldo 2024 (Audited)	Mutasi Tambah		Mutasi Kurang		Saldo Akhir 2025 (Audited)
			Utang Tahun Berjalan	Koreksi Tambah	Pembayaran	Koreksi Kurang	
1	2	3	4	5	6	7	8=3+(4+5)-(6+7)
A.	**UTANG BELANJA PEGAWAI**						
1.	**Dinas Pendidikan dan Kebudayaan**						
1.	Utang JKK 4% Pemda Kab/Kota BPJS	5.226.444.401,00	386.405.056,00	0,00	5.226.444.401,00	0,00	386.405.056,00
	a. JKK 4% Tunjangan Profesi Guru PNSD 2023	2.563.453.399,00	0,00	0,00	2.563.453.399,00	0,00	0,00
	b. JKK 4% Tunjangan Profesi Guru PNSD 2024	2.628.251.002,00	0,00	0,00	2.628.251.002,00	0,00	0,00
	c. JKK 4% Tunjangan Profesi Guru PNSD 2025	0,00	278.934.976,00	0,00	0,00	0,00	278.934.976,00
	d. JKK 4% Tunjangan Tambahan Penghasilan Guru PNSD Semester II 2024	34.740.000,00	0,00	0,00	34.740.000,00	0,00	0,00
	e. JKK 4% Tunjangan Khusus Guru PNSD 2025	0,00	24.204.264,00	0,00	0,00	0,00	24.204.264,00
	f. JKK 4% Tunjangan Khusus Guru PPPK 2025	0,00	83.265.816,00	0,00	0,00	0,00	83.265.816,00
2.	Belanja Tunjangan Profesi Guru PNSD dan PPPK	10.350.170.000,00	0,00	0,00	10.350.170.000,00	0,00	0,00
	a. Tunjangan Profesi Guru Gaji ke-13 2024	5.109.742.200,00	0,00	0,00	5.109.742.200,00	0,00	0,00
	b. Tunjangan Profesi Guru THR 2024	5.240.427.800,00	0,00	0,00	5.240.427.800,00	0,00	0,00
3.	Belanja Tunjangan Khusus Guru PNSD dan PPPK	605.106.600,00	0,00	0,00	605.106.600,00	0,00	0,00
	- Tunjangan Khusus Guru Bulan Nov dan Des 2024	605.106.600,00	0,00	0,00	605.106.600,00	0,00	0,00
4.	Belanja Tunjangan Tambahan Penghasilan Guru PNSD	868.500.000,00	0,00	0,00	868.500.000,00	0,00	0,00
	- Tambahan Penghasilan Guru PNSD Semester II 2024	868.500.000,00	0,00	0,00	868.500.000,00	0,00	0,00
	Jumlah Utang Belanja Pegawai Dinas Pendidikan dan Kebudayaan	**17.050.221.001,00**	**386.405.056,00**	**0,00**	**17.050.221.001,00**	**0,00**	**386.405.056,00**
2.	**RSUD Kol. Abundjani Bangko**						
	a. Gaji Pegawai PPK BLUD Non PNS Tidak Tetap Kategori A Des 2024	210.000.000,00	0,00	0,00	210.000.000,00	0,00	0,00
	b. Gaji Pegawai PPK BLUD Non PNS Tidak Tetap Kategori B Des 2024	116.050.000,00	0,00	0,00	116.050.000,00	0,00	0,00
	c. Gaji Pegawai PPK BLUD Non PNS Tidak Tetap Kategori C Des 2024	98.050.000,00	0,00	0,00	98.050.000,00	0,00	0,00
	d. TPP PPK BLUD Non PNS Tidak Tetap Kategori A Nov 2024	94.650.000,00	0,00	0,00	94.650.000,00	0,00	0,00
	e. TPP PPK BLUD Non PNS Tidak Tetap Dokter Spesialis Nov 2024	74.000.000,00	0,00	0,00	74.000.000,00	0,00	0,00
	f. TPP PPK BLUD Non PNS Tidak Tetap Kategori A Des 2024	95.100.000,00	0,00	0,00	95.100.000,00	0,00	0,00
	g. TPP PPK BLUD Non PNS Tidak Tetap Dokter Spesialis Des 2024	74.000.000,00	0,00	0,00	74.000.000,00	0,00	0,00
	Jumlah Utang Beban Pegawai RSD Kol. Abundjani	**761.850.000,00**	**0,00**	**0,00**	**761.850.000,00**	**0,00**	**0,00**
	JUMLAH UTANG BELANJA PEGAWAI	**17.812.071.001,00**	**386.405.056,00**	**0,00**	**17.812.071.001,00**	**0,00**	**386.405.056,00**
B.	**UTANG BELANJA BARANG DAN JASA**						
1.	**Dinas Kesehatan**						
	a. Utang Pelayanan Kapitasi BPJS	36.912.260,00	21.501.959,00	0,00	36.912.260,00	0,00	21.501.959,00
	Tahun 2024	36.912.260,00	0,00	0,00	36.912.260,00	0,00	0,00
	- Puskesmas Pamenang	*12.180.585,00*	*0,00*	*0,00*	*12.180.585,00*	*0,00*	*0,00*
	- Puskesmas Meranti	*24.731.675,00*	*0,00*	*0,00*	*24.731.675,00*	*0,00*	*0,00*
	Tahun 2025	0,00	21.501.959,00	0,00	0,00	0,00	21.501.959,00
	- Puskesmas Meranti	*0,00*	*5.629.111,00*	*0,00*	*0,00*	*0,00*	*5.629.111,00*
	- Puskesmas Kederasan Panjang	*0,00*	*15.872.848,00*	*0,00*	*0,00*	*0,00*	*15.872.848,00*
	b. Utang Pelayanan Non Kapitasi BPJS	1.147.396.480,00	445.219.440,00	0,00	1.147.382.560,00	13.920,00	445.219.440,00
	Tahun 2022	188.429.920,00	0,00	0,00	188.429.920,00	0,00	0,00
	- Puskesmas Bangko	*3.500.000,00*	*0,00*	*0,00*	*3.500.000,00*	*0,00*	*0,00*
	- Puskesmas Pematang Kandis	*5.775.360,00*	*0,00*	*0,00*	*5.775.360,00*	*0,00*	*0,00*
	- Puskesmas Pamenang	*15.716.800,00*	*0,00*	*0,00*	*15.716.800,00*	*0,00*	*0,00*
	- Puskesmas Rantau Panjang	*18.968.000,00*	*0,00*	*0,00*	*18.968.000,00*	*0,00*	*0,00*
	- Puskesmas Sumber Agung	*6.888.000,00*	*0,00*	*0,00*	*6.888.000,00*	*0,00*	*0,00*
	- Puskesmas Meranti	*6.624.000,00*	*0,00*	*0,00*	*6.624.000,00*	*0,00*	*0,00*
	- Puskesmas Muara Jernih	*16.835.200,00*	*0,00*	*0,00*	*16.835.200,00*	*0,00*	*0,00*
	- Puskesmas Sungai Bulian	*8.654.400,00*	*0,00*	*0,00*	*8.654.400,00*	*0,00*	*0,00*
	- Puskesmas Sungai Manau	*7.607.280,00*	*0,00*	*0,00*	*7.607.280,00*	*0,00*	*0,00*
	- Puskesmas Sekancing	*2.176.000,00*	*0,00*	*0,00*	*2.176.000,00*	*0,00*	*0,00*
	- Puskesmas Simpang Parit	*4.480.000,00*	*0,00*	*0,00*	*4.480.000,00*	*0,00*	*0,00*
	- Puskesmas Pasar Masurai	*7.584.000,00*	*0,00*	*0,00*	*7.584.000,00*	*0,00*	*0,00*
	- Puskesmas Tambang Emas	*16.625.680,00*	*0,00*	*0,00*	*16.625.680,00*	*0,00*	*0,00*
	- Puskesmas Muara Siau	*11.272.000,00*	*0,00*	*0,00*	*11.272.000,00*	*0,00*	*0,00*
	- Puskesmas Kota Raja	*340.000,00*	*0,00*	*0,00*	*340.000,00*	*0,00*	*0,00*
	- Puskesmas Muara Delang	*48.160.000,00*	*0,00*	*0,00*	*48.160.000,00*	*0,00*	*0,00*
	- Puskesmas Rantau Suli	*580.000,00*	*0,00*	*0,00*	*580.000,00*	*0,00*	*0,00*
	- Puskesmas Muara Madras	*6.643.200,00*	*0,00*	*0,00*	*6.643.200,00*	*0,00*	*0,00*
	Tahun 2023	611.316.800,00	0,00	0,00	611.302.880,00	13.920,00	0,00
	- Puskesmas Bangko	*21.680.000,00*	*0,00*	*0,00*	*21.680.000,00*	*0,00*	*0,00*
	- Puskesmas Pamenang	*36.671.200,00*	*0,00*	*0,00*	*36.671.200,00*	*0,00*	*0,00*
	- Puskesmas Rantau Panjang	*38.904.000,00*	*0,00*	*0,00*	*38.904.000,00*	*0,00*	*0,00*
	- Puskesmas Sumber Agung	*16.864.000,00*	*0,00*	*0,00*	*16.864.000,00*	*0,00*	*0,00*
	- Puskesmas Meranti	*23.536.000,00*	*0,00*	*0,00*	*23.536.000,00*	*0,00*	*0,00*
	- Puskesmas Muara Jernih	*80.571.200,00*	*0,00*	*0,00*	*80.566.560,00*	*4.640,00*	*0,00*
	- Puskesmas Sungai Bulian	*20.960.000,00*	*0,00*	*0,00*	*20.960.000,00*	*0,00*	*0,00*
	- Puskesmas Muara Kibul	*16.640.000,00*	*0,00*	*0,00*	*16.640.000,00*	*0,00*	*0,00*
	- Puskesmas Sungai Manau	*28.957.600,00*	*0,00*	*0,00*	*28.955.280,00*	*2.320,00*	*0,00*
	- Puskesmas Sekancing	*5.360.000,00*	*0,00*	*0,00*	*5.360.000,00*	*0,00*	*0,00*
	- Puskesmas Simpang Parit	*11.680.000,00*	*0,00*	*0,00*	*11.680.000,00*	*0,00*	*0,00*
	- Puskesmas Pasar Masurai	*67.616.000,00*	*0,00*	*0,00*	*67.613.680,00*	*2.320,00*	*0,00*
	- Puskesmas Tambang Emas	*65.712.000,00*	*0,00*	*0,00*	*65.709.680,00*	*2.320,00*	*0,00*
	- Puskesmas Tabir Lintas	*1.920.000,00*	*0,00*	*0,00*	*1.920.000,00*	*0,00*	*0,00*
	- Puskesmas Muara Siau	*43.561.600,00*	*0,00*	*0,00*	*43.561.600,00*	*0,00*	*0,00*
	- Puskesmas Kota Raja	*3.964.000,00*	*0,00*	*0,00*	*3.964.000,00*	*0,00*	*0,00*
	- Puskesmas Muara Delang	*113.824.000,00*	*0,00*	*0,00*	*113.821.680,00*	*2.320,00*	*0,00*
	- Puskesmas Rantau Suli	*1.788.000,00*	*0,00*	*0,00*	*1.788.000,00*	*0,00*	*0,00*
	- Puskesmas Muara Madras	*11.107.200,00*	*0,00*	*0,00*	*11.107.200,00*	*0,00*	*0,00*
	Tahun 2024	347.649.760,00	0,00	0,00	347.649.760,00	0,00	0,00
	- Puskesmas Bangko	*16.880.000,00*	*0,00*	*0,00*	*16.880.000,00*	*0,00*	*0,00*
	- Puskesmas Pematang Kandis	*7.948.000,00*	*0,00*	*0,00*	*7.948.000,00*	*0,00*	*0,00*
	- Puskesmas Pamenang	*12.723.200,00*	*0,00*	*0,00*	*12.723.200,00*	*0,00*	*0,00*
	- Puskesmas Rantau Panjang	*37.368.000,00*	*0,00*	*0,00*	*37.368.000,00*	*0,00*	*0,00*
	- Puskesmas Sumber Agung	*14.376.000,00*	*0,00*	*0,00*	*14.376.000,00*	*0,00*	*0,00*
	- Puskesmas Meranti	*18.664.000,00*	*0,00*	*0,00*	*18.664.000,00*	*0,00*	*0,00*
	- Puskesmas Muara Jernih	*26.933.600,00*	*0,00*	*0,00*	*26.933.600,00*	*0,00*	*0,00*
	- Puskesmas Sungai Bulian	*6.400.000,00*	*0,00*	*0,00*	*6.400.000,00*	*0,00*	*0,00*
	- Puskesmas Sungai Manau	*28.415.200,00*	*0,00*	*0,00*	*28.415.200,00*	*0,00*	*0,00*
	- Puskesmas Sekancing	*1.600.000,00*	*0,00*	*0,00*	*1.600.000,00*	*0,00*	*0,00*
	- Puskesmas Simpang Parit	*10.144.000,00*	*0,00*	*0,00*	*10.144.000,00*	*0,00*	*0,00*
	- Puskesmas Simpang Limbur	*7.840.000,00*	*0,00*	*0,00*	*7.840.000,00*	*0,00*	*0,00*
	- Puskesmas Pasar Masurai	*24.912.000,00*	*0,00*	*0,00*	*24.912.000,00*	*0,00*	*0,00*
	- Puskesmas Tambang Emas	*17.840.000,00*	*0,00*	*0,00*	*17.840.000,00*	*0,00*	*0,00*
	- Puskesmas Tabir Lintas	*640.000,00*	*0,00*	*0,00*	*640.000,00*	*0,00*	*0,00*
	- Puskesmas Kederasan Panjang	*2.672.000,00*	*0,00*	*0,00*	*2.672.000,00*	*0,00*	*0,00*
	- Puskesmas Muara Siau	*24.349.680,00*	*0,00*	*0,00*	*24.349.680,00*	*0,00*	*0,00*
	- Puskesmas Muara Delang	*66.189.680,00*	*0,00*	*0,00*	*66.189.680,00*	*0,00*	*0,00*
	- Puskesmas Rantau Suli	*1.428.000,00*	*0,00*	*0,00*	*1.428.000,00*	*0,00*	*0,00*
	- Puskesmas Muara Madras	*20.326.400,00*	*0,00*	*0,00*	*20.326.400,00*	*0,00*	*0,00*

No	Uraian	Saldo 2024 (Audited)	Mutasi Tambah		Mutasi Kurang		Saldo Akhir 2025 (Audited)
			Utang Tahun Berjalan	Koreksi Tambah	Pembayaran	Koreksi Kurang	
1	2	3	4	5	6	7	8=3+(4+5)-(6+7)
	Tahun 2025	0,00	445.219.440,00	0,00	0,00	0,00	445.219.440,00
	- Puskesmas Bangko	*0,00*	*6.960.000,00*	*0,00*	*0,00*	*0,00*	*6.960.000,00*
	- Puskesmas Pematang Kandis	*0,00*	*16.536.000,00*	*0,00*	*0,00*	*0,00*	*16.536.000,00*
	- Puskesmas Pamenang	*0,00*	*44.872.000,00*	*0,00*	*0,00*	*0,00*	*44.872.000,00*
	- Puskesmas Rantau Panjang	*0,00*	*47.021.680,00*	*0,00*	*0,00*	*0,00*	*47.021.680,00*
	- Puskesmas Sumber Agung	*0,00*	*4.948.000,00*	*0,00*	*0,00*	*0,00*	*4.948.000,00*
	- Puskesmas Meranti	*0,00*	*21.912.000,00*	*0,00*	*0,00*	*0,00*	*21.912.000,00*
	- Puskesmas Muara Jernih	*0,00*	*25.137.600,00*	*0,00*	*0,00*	*0,00*	*25.137.600,00*
	- Puskesmas Sungai Bulian	*0,00*	*15.360.000,00*	*0,00*	*0,00*	*0,00*	*15.360.000,00*
	- Puskesmas Sungai Manau	*0,00*	*23.049.600,00*	*0,00*	*0,00*	*0,00*	*23.049.600,00*
	- Puskesmas Sekancing	*0,00*	*9.904.000,00*	*0,00*	*0,00*	*0,00*	*9.904.000,00*
	- Puskesmas Simpang Parit	*0,00*	*5.712.000,00*	*0,00*	*0,00*	*0,00*	*5.712.000,00*
	- Puskesmas Pasar Masurai	*0,00*	*15.616.000,00*	*0,00*	*0,00*	*0,00*	*15.616.000,00*
	- Puskesmas Tambang Emas	*0,00*	*21.320.000,00*	*0,00*	*0,00*	*0,00*	*21.320.000,00*
	- Puskesmas Tabir Lintas	*0,00*	*3.200.000,00*	*0,00*	*0,00*	*0,00*	*3.200.000,00*
	- Puskesmas Muara Siau	*0,00*	*57.096.080,00*	*0,00*	*0,00*	*0,00*	*57.096.080,00*
	- Puskesmas Muara Delang	*0,00*	*71.537.680,00*	*0,00*	*0,00*	*0,00*	*71.537.680,00*
	- Puskesmas Sungai Jering	*0,00*	*304.000,00*	*0,00*	*0,00*	*0,00*	*304.000,00*
	- Puskesmas Muara Madras	*0,00*	*53.932.800,00*	*0,00*	*0,00*	*0,00*	*53.932.800,00*
	- Puskesmas Rantau Suli	*0,00*	800.000,00	*0,00*	*0,00*	*0,00*	*800.000,00*
	c. Utang Jasa Tenaga Kesehatan (Bidan Pendidik)	16.500.000,00	0,00	0,00	16.500.000,00	0,00	0,00
	Tahun 2024	16.500.000,00	0,00	0,00	16.500.000,00	0,00	0,00
	- Puskesmas Rantau Panjang, an. Zakiah Amini (Okt s.d Des 2024)	*2.250.000,00*	*0,00*	*0,00*	*2.250.000,00*	*0,00*	*0,00*
	- Puskesmas Simpang Limbur, an. Iva Rini Astuti (Sept s.d Des	*3.000.000,00*	*0,00*	*0,00*	*3.000.000,00*	*0,00*	*0,00*
	- Puskesmas Pasar Baru, an. Celvy Anggraeni (Sept s.d Des 2024)	*2.250.000,00*	*0,00*	*0,00*	*2.250.000,00*	*0,00*	*0,00*
	- Puskesmas Muara Madras, an. Emilwida Yanti (Sept s.d Des	*3.000.000,00*	*0,00*	*0,00*	*3.000.000,00*	*0,00*	*0,00*
	- Puskesmas Kederasan Panjang, an. Rosalina (Sept s.d Des 2024)	*3.000.000,00*	*0,00*	*0,00*	*3.000.000,00*	*0,00*	*0,00*
	- Puskesmas Kederasan Panjang, an. Fithri Zulvia (Sept s.d Des	*3.000.000,00*	*0,00*	*0,00*	*3.000.000,00*	*0,00*	*0,00*
	d. Utang Belanja Iuran Jaminan/Asuransi-Iuran Jaminan Kesehatan bagi Peserta PBPU dan BP Kelas 3	0,00	102.230.800,00	0,00	0,00	0,00	102.230.800,00
	Jumlah Utang Belanja Jasa Dinas Kesehatan	**1.200.808.740,00**	**568.952.199,00**	**0,00**	**1.200.794.820,00**	**13.920,00**	**568.952.199,00**
2.	**RSUD Kol. Abundjani Bangko**						
2.1	**Utang Belanja Barang**						
	a. Obat BPJS	4.625.549.454,00	5.676.442.721,00	0,00	4.625.548.848,00	606,00	5.676.442.721,00
	- Tahun 2024	*4.625.549.454,00*	*0,00*	*0,00*	*4.625.548.848,00*	*606,00*	*0,00*
	- Tahun 2025	*0,00*	*5.676.442.721,00*	*0,00*	*0,00*	*0,00*	*5.676.442.721,00*
	b. Bahan Habis Pakai (BHP) dan Alat Kesehatan	2.800.920.786,00	4.509.901.154,00	0,00	2.800.920.786,00	0,00	4.509.901.154,00
	- BHP Kesehatan 2024	*2.511.987.786,00*	*0,00*	*0,00*	*2.511.987.786,00*	*0,00*	*0,00*
	- BHP Kesehatan 2025	*0,00*	*4.107.787.554,00*	*0,00*	*0,00*	*0,00*	*4.107.787.554,00*
	- Gas Medis/Oksigen Bulanan 2024	*288.933.000,00*	*0,00*	*0,00*	*288.933.000,00*	*0,00*	*0,00*
	- Gas Medis/Oksigen Bulanan 2025	*0,00*	*402.113.600,00*	*0,00*	*0,00*	*0,00*	*402.113.600,00*
	c. Bahan dan Alat Laboratorium	1.909.058.024,00	2.263.990.040,00	0,00	1.909.058.024,00	0,00	2.263.990.040,00
	- Tahun 2024	*1.909.058.024,00*	*0,00*	*0,00*	*1.909.058.024,00*	*0,00*	*0,00*
	- Tahun 2025	*0,00*	*2.263.990.040,00*	*0,00*	*0,00*	*0,00*	*2.263.990.040,00*
	d. Bahan dan Alat Radiologi	173.870.022,00	208.403.592,00	0,00	173.870.022,00	0,00	208.403.592,00
	- Tahun 2024	*173.870.022,00*	*0,00*	*0,00*	*173.870.022,00*	*0,00*	*0,00*
	- Tahun 2025	*0,00*	*208.403.592,00*	*0,00*	*0,00*	*0,00*	*208.403.592,00*
	e. Makan Minum Pasien	355.371.800,00	432.692.432,00	0,00	355.371.800,00	0,00	432.692.432,00
	- Makan Minum Pasien Okt 2024	*88.535.720,00*	*0,00*	*0,00*	*88.535.720,00*	*0,00*	*0,00*
	- Makan Minum Pasien Nov 2024	*132.917.400,00*	*0,00*	*0,00*	*132.917.400,00*	*0,00*	*0,00*
	- Makan Minum Pasien Des 2024	*133.918.680,00*	*0,00*	*0,00*	*133.918.680,00*	*0,00*	*0,00*
	- Makan Minum Pasien Okt 2025	*0,00*	*141.621.848,00*	*0,00*	*0,00*	*0,00*	*141.621.848,00*
	- Makan Minum Pasien Nov 2025	*0,00*	*138.359.281,00*	*0,00*	*0,00*	*0,00*	*138.359.281,00*
	- Makan Minum Pasien Des 2025	*0,00*	*152.711.303,00*	*0,00*	*0,00*	*0,00*	*152.711.303,00*
	f. Alat Tulis Kantor Operasional	44.359.000,00	0,00	0,00	44.359.000,00	0,00	0,00
	- Alat Tulis Kantor Operasional Agust 2024	*18.989.000,00*	*0,00*	*0,00*	*18.989.000,00*	*0,00*	*0,00*
	- Alat Tulis Kantor Operasional Nov 2024	*25.370.000,00*	*0,00*	*0,00*	*25.370.000,00*	*0,00*	*0,00*
	g. Alat Tulis Kantor Cetak Form Rekam Mudik	24.400.000,00	0,00	0,00	24.400.000,00	0,00	0,00
	- ATK Cetak Form Rekam Medik Agust 2024	*8.950.000,00*	*0,00*	*0,00*	*8.950.000,00*	*0,00*	*0,00*
	- ATK Cetak Form Rekam Medik Sept 2024	*6.825.000,00*	*0,00*	*0,00*	*6.825.000,00*	*0,00*	*0,00*
	- ATK Cetak Form Rekam Medik Nov 2024	*8.625.000,00*	*0,00*	*0,00*	*8.625.000,00*	*0,00*	*0,00*
	h. Cetak dan Penggandaan Operasional	26.520.000,00	0,00	0,00	26.520.000,00	0,00	0,00
	- Cetak dan Penggandaan Okt 2024	*20.020.000,00*	*0,00*	*0,00*	*20.020.000,00*	*0,00*	*0,00*
	- Cetak dan Penggandaan Nov 2024	*6.500.000,00*	*0,00*	*0,00*	*6.500.000,00*	*0,00*	*0,00*
	Jumlah Utang Belanja Barang	**9.960.049.086,00**	**13.091.429.939,00**	**0,00**	**9.960.048.480,00**	**606,00**	**13.091.429.939,00**
2.2	**Utang Belanja Jasa**						
	a. Jasa Pelayanan BPJS	5.047.823.445,00	4.671.856.384,00	0,00	5.047.823.445,00	0,00	4.671.856.384,00
	- Pending Maret 2024	*34.893.144,00*	*0,00*	*0,00*	*34.893.144,00*	*0,00*	*0,00*
	- Pending April 2024	*89.509.112,00*	*0,00*	*0,00*	*89.509.112,00*	*0,00*	*0,00*
	- Pending Mei 2024	*61.963.440,00*	*0,00*	*0,00*	*61.963.440,00*	*0,00*	*0,00*
	- Pending Juni 2024	*50.869.368,00*	*0,00*	*0,00*	*50.869.368,00*	*0,00*	*0,00*
	- Pending Juli 2024	*156.452.076,00*	*0,00*	*0,00*	*156.452.076,00*	*0,00*	*0,00*
	- Pending Maret 2025	*0,00*	*140.451.564,00*	*0,00*	*0,00*	*0,00*	*140.451.564,00*
	- Pending April 2025	*0,00*	*156.894.144,00*	*0,00*	*0,00*	*0,00*	*156.894.144,00*
	- Sept 2024	*1.054.829.095,00*	*0,00*	*0,00*	*1.054.829.095,00*	*0,00*	*0,00*
	- Okt 2024	*1.070.713.248,00*	*0,00*	*0,00*	*1.070.713.248,00*	*0,00*	*0,00*
	- Nov 2024	*1.243.772.022,00*	*0,00*	*0,00*	*1.243.772.022,00*	*0,00*	*0,00*
	- Des 2024	*1.284.821.940,00*	*0,00*	*0,00*	*1.284.821.940,00*	*0,00*	*0,00*
	- Okt 2025	*0,00*	*1.500.132.752,00*	*0,00*	*0,00*	*0,00*	*1.500.132.752,00*
	- Nov 2025	*0,00*	*1.447.129.200,00*	*0,00*	*0,00*	*0,00*	*1.447.129.200,00*
	- Des 2025	*0,00*	*1.427.248.724,00*	*0,00*	*0,00*	*0,00*	*1.427.248.724,00*
	b. Jasa Pelayanan Farmasi	130.243.770,00	128.648.707,00	1,00	130.243.771,00	0,00	128.648.707,00
	- Jasa Farmasi Kronis Juli s/d Des 2024	*130.243.770,00*	*0,00*	*1,00*	*130.243.771,00*	*0,00*	*0,00*
	- Jasa Farmasi Kronis Juli s/d Des 2025	*0,00*	*128.648.707,00*	*0,00*	*0,00*	*0,00*	*128.648.707,00*
	c. Jasa Pelayanan Umum	785.878.740,00	1.041.258.746,00	0,00	785.878.740,00	0,00	1.041.258.746,00
	- Jasa Pelayanan Umum Okt 2024	*281.300.668,00*	*0,00*	*0,00*	*281.300.668,00*	*0,00*	*0,00*
	- Jasa Pelayanan Umum Nov 2024	*246.010.373,00*	*0,00*	*0,00*	*246.010.373,00*	*0,00*	*0,00*
	- Jasa Pelayanan Umum Des 2024	*253.802.499,00*	*0,00*	*0,00*	*253.802.499,00*	*0,00*	*0,00*
	- Praktek Pendidikan Jan s/d Des 2024	*4.765.200,00*	*0,00*	*0,00*	*4.765.200,00*	*0,00*	*0,00*
	- Jasa Pelayanan Umum Okt 2025	*0,00*	*307.573.939,00*	*0,00*	*0,00*	*0,00*	*307.573.939,00*
	- Jasa Pelayanan Umum Nov 2025	*0,00*	*257.488.329,00*	*0,00*	*0,00*	*0,00*	*257.488.329,00*
	- Jasa Pelayanan Umum Des 2025	*0,00*	*299.789.478,00*	*0,00*	*0,00*	*0,00*	*299.789.478,00*
	- Jasa Pelayanan Kir Haji November 2025	*0,00*	*130.772.400,00*	*0,00*	*0,00*	*0,00*	*130.772.400,00*
	- Jasa Pelayanan Kir Haji Desember 2025	*0,00*	*45.634.600,00*	*0,00*	*0,00*	*0,00*	*45.634.600,00*
	d. Jasa Pelayanan PT	118.930.291,00	76.800.565,00	0,00	118.930.291,00	0,00	76.800.565,00
	- Jasa Pelayanan BPJS Ketenagakerjaan Juni dan Juli 2024	*12.261.240,00*	*0,00*	*0,00*	*12.261.240,00*	*0,00*	*0,00*
	- Jasa Pelayanan BPJS Ketenagakerjaan Agust dan Nov 2024	*49.133.812,00*	*0,00*	*0,00*	*49.133.812,00*	*0,00*	*0,00*
	- Jasa Pelayanan BPJS Ketenagakerjaan Des 2024	*57.535.239,00*	*0,00*	*0,00*	*57.535.239,00*	*0,00*	*0,00*
	- Jasa Pelayanan BPJS Ketenagakerjaan Sept 2025	*0,00*	*37.112.452,00*	*0,00*	*0,00*	*0,00*	*37.112.452,00*
	- Jasa Pelayanan BPJS Ketenagakerjaan Okt 2025	*0,00*	*6.113.747,00*	*0,00*	*0,00*	*0,00*	*6.113.747,00*
	- Jasa Pelayanan BPJS Ketenagakerjaan Des 2025	*0,00*	*7.648.640,00*	*0,00*	*0,00*	*0,00*	*7.648.640,00*
	- Jasa Pelayanan Jasa Raharja Februari 2025	*0,00*	*1.569.352,00*	*0,00*	*0,00*	*0,00*	*1.569.352,00*
	- Jasa Pelayanan Jasa Raharja Maret 2025	*0,00*	*8.544.049,00*	*0,00*	*0,00*	*0,00*	*8.544.049,00*
	- Jasa Pelayanan Jasa Raharja Mei 2025	*0,00*	*1.156.940,00*	*0,00*	*0,00*	*0,00*	*1.156.940,00*
	- Jasa Pelayanan Jasa Raharja Juli 2025	*0,00*	*8.383.522,00*	*0,00*	*0,00*	*0,00*	*8.383.522,00*
	- Jasa Pelayanan Jasa Raharja Nov 2025	*0,00*	*4.769.167,00*	*0,00*	*0,00*	*0,00*	*4.769.167,00*
	- Jasa Pelayanan Inhealt Nov 2025	*0,00*	*1.502.696,00*	*0,00*	*0,00*	*0,00*	*1.502.696,00*

No	Uraian	Saldo 2024 (Audited)	Mutasi Tambah		Mutasi Kurang		Saldo Akhir 2025 (Audited)
			Utang Tahun Berjalan	Koreksi Tambah	Pembayaran	Koreksi Kurang	
1	2	3	4	5	6	7	8=3+(4+5)-(6+7)
	e. Rujukan Parsial	39.550.000,00	145.600.000,00	0,00	39.550.000,00	0,00	145.600.000,00
	- Sept 2024	*10.280.000,00*	*0,00*	*0,00*	*10.280.000,00*	*0,00*	*0,00*
	- Okt 2024	*5.110.000,00*	*0,00*	*0,00*	*5.110.000,00*	*0,00*	*0,00*
	- Nov 2024	*13.515.000,00*	*0,00*	*0,00*	*13.515.000,00*	*0,00*	*0,00*
	- Des 2024	*10.645.000,00*	*0,00*	*0,00*	*10.645.000,00*	*0,00*	*0,00*
	- Juli 2025	*0,00*	*35.250.000,00*	*0,00*	*0,00*	*0,00*	*35.250.000,00*
	- Agust 2025	*0,00*	*21.300.000,00*	*0,00*	*0,00*	*0,00*	*21.300.000,00*
	- Sept 2025	*0,00*	*25.365.000,00*	*0,00*	*0,00*	*0,00*	*25.365.000,00*
	- Okt 2025	*0,00*	*23.885.000,00*	*0,00*	*0,00*	*0,00*	*23.885.000,00*
	- Nov 2025	*0,00*	*39.800.000,00*	*0,00*	*0,00*	*0,00*	*39.800.000,00*
	f. KIR Umum/Narkoba	48.125.000,00	0,00	0,00	48.125.000,00	0,00	0,00
	- KIR Narkoba Okt 2024	*12.375.000,00*	*0,00*	*0,00*	*12.375.000,00*	*0,00*	*0,00*
	- KIR Narkoba Nov 2024	*4.452.800,00*	*0,00*	*0,00*	*4.452.800,00*	*0,00*	*0,00*
	- KIR Narkoba Des 2024	*4.056.800,00*	*0,00*	*0,00*	*4.056.800,00*	*0,00*	*0,00*
	- KIR Haji 2024	*21.696.400,00*	*0,00*	*0,00*	*21.696.400,00*	*0,00*	*0,00*
	- KIR Rohani Okt 2024	*1.496.000,00*	*0,00*	*0,00*	*1.496.000,00*	*0,00*	*0,00*
	- KIR Rohani Nov 2024	*1.584.000,00*	*0,00*	*0,00*	*1.584.000,00*	*0,00*	*0,00*
	- KIR Rohani Des 2024	*2.464.000,00*	*0,00*	*0,00*	*2.464.000,00*	*0,00*	*0,00*
	g. Piket	181.064.000,00	0,00	0,00	181.064.000,00	0,00	0,00
	- Kelebihan Jam kerja Overtime Jaga Malam Nov 2024	*87.864.000,00*	*0,00*	*0,00*	*87.864.000,00*	*0,00*	*0,00*
	- Kelebihan Jam kerja Overtime Jaga Malam Des 2024	*93.200.000,00*	*0,00*	*0,00*	*93.200.000,00*	*0,00*	*0,00*
	h. Akomodasi dan Transportasi Petugas Kalibrasi	30.000.000,00	0,00	0,00	30.000.000,00	0,00	0,00
	- Jasa Kalibrasi Biaya Akomodasi dan Transportasi Petugas Kalibrasi	*30.000.000,00*	*0,00*	*0,00*	*30.000.000,00*	*0,00*	*0,00*
	i. Jasa Pengangkutan dan Pengolahan Sampah Limbah B3	0,00	392.007.045,00	0,00	0,00	0,00	392.007.045,00
	- Sept 2025	*0,00*	*63.207.285,00*	*0,00*	*0,00*	*0,00*	*63.207.285,00*
	- Okt 2025	*0,00*	*121.133.190,00*	*0,00*	*0,00*	*0,00*	*121.133.190,00*
	- Nov 2025	*0,00*	*99.567.555,00*	*0,00*	*0,00*	*0,00*	*99.567.555,00*
	- Des 2025	*0,00*	*108.099.015,00*	*0,00*	*0,00*	*0,00*	*108.099.015,00*
	Utang Belanja Jasa	**6.381.615.246,00**	**6.456.171.447,00**	**1,00**	**6.381.615.247,00**	**0,00**	**6.456.171.447,00**
3.	**Kecamatan Bangko (Kelurahan Dusun Bangko)**						
	a. Utang Belanja Iuran Jaminan/Asuransi-Iuran Jaminan Kesehatan bagi Peserta PBPU dan BP Kelas 3	0,00	15.120.000,00	0,00	0,00	0,00	15.120.000,00
	Jumlah Utang Jasa Kecamatan Bangko (Kelurahan Dusun	**0,00**	**15.120.000,00**	**0,00**	**0,00**	**0,00**	**15.120.000,00**
2.3	**Utang Belanja Pemeliharaan**						
	a. Kalibrasi Alat kesehatan	57.720.722,00	141.187.800,00	0,00	57.720.722,00	0,00	141.187.800,00
	- Tahun 2024	*57.720.722,00*	*0,00*	*0,00*	*57.720.722,00*	*0,00*	*0,00*
	- Tahun 2025	*0,00*	*141.187.800,00*	*0,00*	*0,00*	*0,00*	*141.187.800,00*
	b. Pemeliharaan Alat Kedokteran dan Kesehatan	6.105.000,00	0,00	0,00	6.105.000,00	0,00	0,00
	- Belanja Spare Part Alat Ventilator Oxgen Cell Mox 3	*6.105.000,00*	*0,00*	*0,00*	*6.105.000,00*	*0,00*	*0,00*
	c. Pemeliharaan Kendaraan Bermotor Khusus	0,00	146.769.000,00	0,00	0,00	0,00	146.769.000,00
	d. Pemeliharaan Kendaraan Bermotor Perorangan	0,00	12.464.000,00	0,00	0,00	0,00	12.464.000,00
	Utang Belanja Pemeliharaan	**63.825.722,00**	**300.420.800,00**	**0,00**	**63.825.722,00**	**0,00**	**300.420.800,00**
	Jumlah Utang Belanja Barang dan Jasa RSUD Kol Abundjani	**16.405.490.054,00**	**19.848.022.186,00**	**1,00**	**16.405.489.449,00**	**606,00**	**19.848.022.186,00**
4.	**Dinas Pemadam Kebakaran dan Penyelamatan**						
	Utang Iuran Jaminan Kesehatan bagi Non ASN						
	- November 2024	*8.746.920,00*	*0,00*	*0,00*	*8.746.920,00*	*0,00*	*0,00*
	- Desember 2024	*8.746.920,00*	*0,00*	*0,00*	*8.746.787,00*	*133,00*	*0,00*
	Jumlah Utang Belanja Barang dan Jasa Dinas Pemadam Kebakaran dan Penyelamatan	**17.493.840,00**	**0,00**	**0,00**	**17.493.707,00**	**133,00**	**0,00**
	JUMLAH UTANG BELANJA BARANG DAN JASA	**17.623.792.634,00**	**20.432.094.385,00**	**1,00**	**17.623.777.976,00**	**14.659,00**	**20.432.094.385,00**
C.	**UTANG BELANJA MODAL**						
1.	**RSUD Kol. Abundjani Bangko**						
1.1	**Utang Belanja Modal Peralatan dan Mesin**						
	a. Belanja Modal Pengadaan Alat Kesehatan dan Alat Kedokteran	265.810.000,00	1.515.550.000,00	0,00	265.810.000,00	0,00	1.515.550.000,00
	- Infant Incubator	128.844.000,00	*0,00*	*0,00*	128.844.000,00	*0,00*	*0,00*
	- Infant Radiant Warmer	136.966.000,00	*0,00*	*0,00*	136.966.000,00	*0,00*	*0,00*
	- Syringe Pump (7 Unit)	*0,00*	*224.950.000,00*	*0,00*	*0,00*	*0,00*	*224.950.000,00*
	- Patient Monitor (3 Unit)	*0,00*	*289.150.000,00*	*0,00*	*0,00*	*0,00*	*289.150.000,00*
	- Ventilator	*0,00*	*1.001.450.000,00*	*0,00*	*0,00*	*0,00*	*1.001.450.000,00*
	b. Belanja Modal Pengadaan Alat Kesehatan dan Alat Kedokteran Lainnya	58.196.680,00	0,00	0,00	58.196.680,00	0,00	0,00
	- Belanja Modal Pengadaan Alat Kesehatan dan Alat Kedokteran	*58.196.680,00*	*0,00*	*0,00*	*58.196.680,00*	*0,00*	*0,00*
	Utang Belanja Modal Peralatan dan Mesin	**324.006.680,00**	**1.515.550.000,00**	**0,00**	**324.006.680,00**	**0,00**	**1.515.550.000,00**
	Jumlah Utang Belanja Modal RSUD Kol Abundjani	**324.006.680,00**	**1.515.550.000,00**	**0,00**	**324.006.680,00**	**0,00**	**1.515.550.000,00**
	JUMLAH UTANG BELANJA MODAL	**324.006.680,00**	**1.515.550.000,00**	**0,00**	**324.006.680,00**	**0,00**	**1.515.550.000,00**
D.	**UTANG BELANJA BAGI HASIL**						
	Utang Bagi Hasil Pajak dan Retribusi Daerah kepada Desa atas realisasi pendapatan	0,00	1.010.751.192,72	0,00	0,00	0,00	1.010.751.192,72
	- Utang Belanja Bagi Hasil Pajak Daerah Kepada Pemerintahan Desa	*0,00*	*875.564.104,62*	*0,00*	*0,00*	*0,00*	*875.564.104,62*
	- Utang Belanja Bagi Hasil Retribusi Daerah Kabupaten/Kota Kepada Pemerintah Desa	*0,00*	*135.187.088,10*	*0,00*	*0,00*	*0,00*	*135.187.088,10*
	JUMLAH UTANG BELANJA INSENTIF	**0,00**	**875.564.104,62**	**0,00**	**0,00**	**0,00**	**1.010.751.192,72**
	JUMLAH UTANG BELANJA (A+B+C)	**35.759.870.315,00**	**23.209.613.545,62**	**1,00**	**35.759.855.657,00**	**14.659,00**	**23.344.800.633,72**

Lampiran 35

MUTASI UTANG JANGKA PENDEK LAINNYA PEMERINTAH KABUPATEN MERANGIN
PER 31 DESEMBER 2025

(dalam rupiah)

No	Uraian	Kuantitas	Satuan	Alokasi	Realisasi	Saldo Utang TA 2024 (Audited)	Mutasi Tambah		Mutasi Kurang		Saldo Utang TA 2025 (Audited)
							Penambahan	Koreksi Tambah	Pembayaran	Koreksi Kurang	
1	2	3	4	5	6	7=5-6	8	9	10	11	12=7+(8+9)-(10+11)
1.	**Bantuan Keuangan Bersifat Khusus untuk Pengadaan Alat Berat dan/atau Alat Pendukung Lainnya TA 2017**										
	- Pengadaan Excavator	1	Unit	1.500.000.000,00	1.448.299.116,00	51.700.884,00	0,00	0,00	51.700.884,00	0,00	0,00
	- Pengadaan Backhoe Loader	1	Unit	1.500.000.000,00	994.400.000,00	505.600.000,00	0,00	0,00	505.600.000,00	0,00	0,00
	Jumlah 1					**557.300.884,00**	**0,00**	**0,00**	**557.300.884,00**	**0,00**	**0,00**
2.	**Bantuan Keuangan Bersifat Khusus untuk Pengadaan Alat Berat dan/atau Alat Pendukung Lainnya TA 2018 dan 2019**										
	- Pengadaan Alat-Alat Berat	1	Unit	3.000.000.000,00	2.726.900.000,00	273.100.000,00	0,00	0,00	273.100.000,00	0,00	0,00
	- Pengadaan Mobil Armada Damkar	1	Unit	3.000.000.000,00	2.975.500.000,00	24.500.000,00	0,00	0,00	24.500.000,00	0,00	0,00
	Jumlah 2					**297.600.000,00**	**0,00**	**0,00**	**297.600.000,00**	**0,00**	**0,00**
3.	**Bantuan Keuangan Kelurahan TA 2017 s.d 2021**										
	- 10 Kelurahan (@Rp60.000.000,00)	5	Unit	3.000.000.000,00	2.297.844.900,00	702.155.100,00	0,00	0,00	702.155.100,00	0,00	0,00
	Jumlah 3					**702.155.100,00**	**0,00**	**0,00**	**702.155.100,00**	**0,00**	**0,00**
4.	**Pengembalian Kelebihan Pendapatan DAK Nonfisik BOP PAUD TA 2024**										
	BOP PAUD Swasta yang tutup di tahun 2024 dan harus disetorkan ke RKUN										
	- TPA Bintang Ceria					3.000.000,00	0,00	0,00	3.000.000,00	0,00	0,00
	- SPS Asparagus					3.900.000,00	0,00	0,00	3.900.000,00	0,00	0,00
	- SPS Soplir					900.000,00	0,00	0,00	900.000,00	0,00	0,00
	- KB Mawar					300.000,00	0,00	0,00	300.000,00	0,00	0,00
	Jumlah 4					**8.100.000,00**	**0,00**	**0,00**	**8.100.000,00**	**0,00**	**0,00**
	Jumlah					**1.565.155.984,00**	**0,00**	**0,00**	**1.565.155.984,00**	**0,00**	**0,00**

Lampiran 36

REKAPITULASI PRASARANA, SARANA DAN UTILITAS PERUMAHAN DAN PERMUKIMAN DALAM PROSES SERAH TERIMA DENGAN PEMERINTAH KABUPATEN MERANGIN PER 31 DESEMBER 2025

(dalam rupiah)

No.	Pengembang	Nama Perumahan/Lokasi	Total Luas Lahan (m^2)	NPHD		Jenis Prasarana, Sarana dan Utilitas	Luas (m^2)	Nilai Estimasi Perencanaan Fisik
				Nomor	Tanggal			
1	2	3	4	5	6	7	8	9
1	PT. Meisya Deka Zahra	AL-AKMA	13.600	09/MDZ/NPHD/XII/2023	28/12/2023	Jalan Utama	1.424	170.880.000,00
		RT. 38 Kel. Pematang Kandis Kec. Bangko				Jalan Lingkungan	2.390	286.800.000,00
						Drainase	773	77.300.000,00
						Ruang Terbuka Hijau	602	12.040.000,00
						Tempat Pembuangan Sampah	6	2.700.000,00
						Masjid	144	144.000.000,00
						Jumlah	5.339	693.720.000,00
2	PT. Wahyu Bersama	GRIYA MADINAH ASRI	150.000	005/PT-WB/NPHD/XII/2023	28/12/2023	Jalan Utama	1.080	89.640.000,00
		Jl. Lingk. Talang Kawo Kel. Dusun Bangko				Jalan Lingkungan	38.640	3.297.120.000,00
						Drainase	5.893	489.119.000,00
						Kolam Retensi	168	13.944.000,00
						Masjid	484	40.172.000,00
						Sarana Pendidikan	103	8.549.000,00
						Tempat Pembuangan Sampah Sementara	13	1.079.000,00
						Sarana Olah Raga/Lapangan Bola	180	14.940.000,00
						Ruang Terbuka Hijau	7.726	641.258.000,00
						Jumlah	54.287	4.595.821.000,00
3	PT. Kayu Kencana	PURI KENCANA	90.000	01/KK/XII/2023	28/12/2023	Jalan Utama	2.532	443.100.000,00
		Desa Sungai Ulak Kec. Nalo Tantan				Jalan Lingkungan	7.555	1.322.125.000,00
						Drainase	1.740	304.447.500,00
						Masjid	366	64.050.000,00
						Sarana Olahraga	200	35.000.000,00
						Ruang Terbuka Hijau	8.543	1.495.025.000,00
						Jumlah	20.936	3.663.747.500,00
4	PT. Tirta Gading Mas Sakti	ALAM PERMAI REGENCY	2.892	07/PT-TGMS/NPHD/XII/2023	28/12/2023	Jalan Utama	1.134	89.640.000,00
		Jln. Patimura-Bangko Tinggi Kel. Dusun				Jalan Lingkungan	4.350	3.297.120.000,00
		Bangko Kec. Bangko				Drainase	580	489.119.000,00
						Ruang Terbuka Hijau	2.000	641.258.000,00
						Jumlah	8.064	4.517.137.000,00

No.	Pengembang	Nama Perumahan/Lokasi	Total Luas Lahan (m^2)	NPHD		Jenis Prasarana, Sarana dan Utilitas	Luas (m^2)	Nilai Estimasi Perencanaan Fisik
				Nomor	Tanggal			
1	2	3	4	5	6	7	8	9
5	PT. Fikrindo	MUTIARA DINDA RT. 19 RW. 07 Kel. Pasar Atas Bangko	14.018	09/FK-NPHD/XII/2023	28/12/2023	Jalan Utama	1.330	166.250.000,00
						Jalan Lingkungan	1.165	145.625.000,00
						Drainase	339	42.350.000,00
						Ruang Terbuka Hijau	402	50.271.250,00
						Jumlah	3.236	404.496.250,00
6	PT. Fikrindo	GRIYA MUTIARA LINGKAT Waskita Karya	3.116	03/FK-NPHD/XII/2023	28/12/2023	Jalan Utama	805	50.312.500,00
						Jalan Lingkungan	4.343	271.406.250,00
						Drainase	641	40.068.750,00
						Masjid	156	10.312.500,00
						Ruang Terbuka Hijau	150	9.375.000,00
						Jumlah	6.095	381.475.000,00
7	PT. Montok Bumi Pertiwi	ALAM BERAJO I Dusun Bangko	1.385	16/MBP/NPHD/XII/2023	28/12/2023	Jalan Utama	540	54.000.000,00
						Jalan Lingkungan	4.905	490.500.000,00
						Drainase	1.962	196.200.000,00
						TPS	75	7.500.000,00
						Ruang Terbuka Hijau	313	31.250.000,00
						Jumlah	7.795	779.450.000,00
8	PT. Montok Bumi Pertiwi	ALAM BERAJO III Pamenang	3.17	17/MBPP/NPHD/XII/2023	28/12/2023	Jalan Utama	5.400	810.000.000,00
						Jalan Lingkungan	5.180	777.000.000,00
						Drainase	5.290	793.500.000,00
						Masjid	900	135.000.000,00
						Ruang Terbuka Hijau	600	90.000.000,00
						Jumlah	17.370	2.605.500.000,00
9	PT. Khalifa Falah Nusantara	KHALANA RIVERSIDENCE Jl. Lintas Sumatera (Sungai Piul) Kel. Dusun Bangko	35.000	06/KFN-NPHD/XII/2023	28/12/2023	Jalan Utama	805	50.312.500,00
						Jalan Lingkungan	4.343	271.406.250,00
						Drainase	641	40.068.750,00
						Masjid	156	10.312.500,00
						Ruang Terbuka Hijau	150	9.375.000,00
						Jumlah	6.095	381.475.000,00
10	PT. Khalifa Falah Nusantara	KHALANA RIVERSIDE Tahap 2 Lingk. Mensawang RT.036 RW. 008 Kel.Dusun Bangko	18.000	05/KFN-NPHD/XII/2023	28/12/2023	Jalan Utama	805	50.312.500,00
						Jalan Lingkungan	4.343	271.406.250,00
						Drainase	641	40.068.750,00
						Masjid	156	10.312.500,00
						Ruang Terbuka Hijau	150	9.375.000,00
						Jumlah	6.095	381.475.000,00

No.	Pengembang	Nama Perumahan/Lokasi	Total Luas Lahan (m^2)	NPHD		Jenis Prasarana, Sarana dan Utilitas	Luas (m^2)	Nilai Estimasi Perencanaan Fisik
				Nomor	Tanggal			
1	2	3	4	5	6	7	8	9
11	PT. Khalifa Falah Nusantara	VILLA CITRA KHALANA	15.760	05/KFN-NPHD/XII/2023	28/12/2023	Jalan Utama	2.160	129.600.000,00
		Jl. Lintas Talang Kawo RT.13 RW. 03 Kel.				Jalan Lingkungan	3.850	231.000.000,00
		Dusun Bangko				Drainase	1.030	61.800.000,00
						Ruang Terbuka Hijau	160	64.000.000,00
						Jumlah	7.200	486.400.000,00
12	PT. Pulau Rengas Dwi Putra	ALIYA TOWN	23.397	18/PRPD-NPHD/XII/2023	28/12/2023	Jalan Utama	1.554	93.240.000,00
		Kel. Dusun Bangko Kec. Bangko				Jalan Lingkungan	2.551	153.060.000,00
						Drainase	1.889	113.298.600,00
						Ruang Terbuka Hijau	500	200.000.000,00
						Jumlah	6.494	559.598.600,00
13	PT. Daikha Global Mandiri	GRIYA BUKIT HIJAU	12.699	02/PT.DGM/MRG/2022	28/12/2023	Jalan Utama	1.050	63.000.000,00
		Kel. Dusun bangko, Kec. Bangko				Jalan Lingkungan	1.450	87.000.000,00
						Drainase	370	22.200.000,00
						Masjid	240	28.800.000,00
						Ruang Terbuka Hijau	331	19.842.000,00
						Jumlah	3.441	220.842.000,00
14	PT. Araffi Permai Nalo Tantan	ARRAFI PERMAI	10.648	02/PT.ARF/XII/2023	28/12/2023	Jalan Utama	2.023	1.709.435.000,00
		Jl. Jalur Dua SMA Negeri 6 Merangin				Jalan Lingkungan	724	470.600.000,00
		RT.026 RW. 04 Kec. Nalo Tantan				Drainase	409	116.626.350,00
						Masjid	104	208.000.000,00
						Ruang Terbuka Hijau	669	100.838.650,00
						Jumlah	3.929	2.605.500.000,00
15	PT. Putra Tunggal Prakarsa	MERANGIN CLUSTER	2.020	14/PT.PTP/XII/2023	28/12/2023	Jalan Utama	300	93.750.000,00
		RT. 21 RW. 03 Sapta Marga Kel.				Drainase	138	41.400.000,00
		Pematang Kandis				Ruang Terbuka Hijau	80	25.000.000,00
						Jumlah	518	160.150.000,00
16	PT. Saffana Hikmah Persada	KANDIS REGENCY	7.130	07/SHP-SK/DIR/XII/2023	28/12/2023	Jalan Utama	348	52.200.000,00
		RT. 13 Kel. Pematang Kandis Kec. Bangko				Jalan Lingkungan	720	108.000.000,00
						Drainase	238	35.700.000,00
						Ruang Terbuka Hijau	100	15.000.000,00
						Jumlah	1.406	210.900.000,00
17	PT. Yasqo Multi	KUNGKAI ASRI	80.000	02/ADK/XII/2023	28/12/2023	Jalan Utama	3.232	810.000.000,00
		Jl. Bangko-Kerinci KM 05 Desa Kungkai				Jalan Lingkungan	1.338	777.000.000,00
						Drainase	1.030	61.800.000,00
						Masjid	800	74.000.000,00
						Ruang Terbuka Hijau	1.200	90.000.000,00
						TPA	400	80.000.000,00
						Jumlah	8.000	1.892.800.000,00

No.	Pengembang	Nama Perumahan/Lokasi	Total Luas Lahan (m^2)	NPHD		Jenis Prasarana, Sarana dan Utilitas	Luas (m^2)	Nilai Estimasi Perencanaan Fisik
				Nomor	Tanggal			
1	2	3	4	5	6	7	8	9
18	PT. Perkasa Tantan Nusantara	PERTANUSA PERMAI REGENCY Jl. Jalur Dua SMAN 6 Merangin Desa Sungai Ulak Kec. Nalo Tantan	5.981	019/PT.PTPN/XII/2023	28/12/2023	Jalan Utama	4.960	744.000.000,00
						Jalan Lingkungan	5.100	765.000.000,00
						Drainase	4.370	655.500.000,00
						Musholla	200	30.000.000,00
						Ruang Terbuka Hijau	400	60.000.000,00
						Jumlah	26.460	2.254.500.000,00
19	PT. Hitam Ulu Trans Domestic	ROMANISTI MADE RESIDENCE Jalan Gulama Bulat, Muara Delang	2.475	14/PTHD-NPHD/XII/2023	28/12/2023	Jalan Utama	792	131.830.717,00
						Jalan Lingkungan	836	139.006.156,00
						Drainase	547	109.400.000,00
						Ruang Terbuka Hijau	300	50.000.000,00
						Jumlah	2.475	430.236.873,00
20	PT. Mura Laduni Lamaju	MELANGUN GIGIH BERSAMA Jl. Jalur Dua SMAN 6 Merangin Desa Sungai Ulak Kec. Nalo Tantan	19.883	04/PT.MLL/XII/2023	28/12/2023	Jalan Utama	1.200	240.000.000,00
						Jalan Lingkungan	2.000	400.000.000,00
						Drainase	567	113.400.000,00
						Ruang Terbuka Hijau	400	80.000.000,00
						Jumlah	4.167	833.400.000,00
21	PT. Aulia Development Kontruksi	AULIA RESINDENCE Jl. Pasar Atas Bangko	26.093	11/ADK/XII/2023	28/12/2023	Jalan	7.403	370.150.000,00
						Drainase	2.385	59.625.000,00
						Ruang Terbuka Hijau	758	18.950.000,00
						Jumlah	10.546	448.725.000,00
22	PT. Pencipta Muda Ceria	MULYA REGENCY Jl. Pendidikan RT. 20 Kel. Pematang Kandis	9.054	05/PMC/XIII/2023	28/12/2023	Jalan Utama	522	104.400.000,00
						Jalan Lingkungan	1.665	333.000.000,00
						Drainase	729	72.900.000,00
						Ruang Terbuka Hijau	263	52.500.000,00
						Fasos	198	39.600.000,00
						Jumlah	3.377	602.400.000,00
23	PT. Bagindo Cahaya Perkasa	AL-HANAN Desa Salam Buku Kec. Batang Masumai	17.510	04/BPC/XII/2023	28/12/2023	Jalan Utama	3.694	306.602.000,00
						Drainase	1.249	103.667.000,00
						Ruang Terbuka Hijau	255	21.165.000,00
						Jumlah	5.198	431.434.000,00
24	PT. Rika Abadi Jaya	TAMBANG BARU RESIDENCE Jl. Lintas Sumatera Desa Tambang Baru RT. 01 RW. 01 Kec. Tabir Lintas	10.990	06/BPC/XII/2023	28/12/2023	Jalan	4.000	332.000.000,00
						Drainase	1.214	100.762.000,00
						Ruang Terbuka Hijau	1.114	92.462.000,00
						Jumlah	6.328	525.224.000,00
	Jumlah							**30.066.407.223,00**

KABUPATEN MERANGIN

Badan Pengelolaan Aset dan Keuangan Daerah
Kabupaten Merangin
Jl. Jenderal Sudirman Kel. Pematang Kandis Kec. Bangko, Merangin
www. bpkad.meranginkab.go.id