PEMERINTAH KABUPATEN MERANGIN

PERATURAN BUPATI MERANGIN

NOMOR 19 TAHUN 2024

TENTANG

RENCANA KERJA PEMERINTAH DAERAH (RKPD) KABUPATEN MERANGIN TAHUN 2025

PEMERINTAH KABUPATEN MERANGIN
TAHUN 2024

BUPATI MERANGIN

PROVINSI JAMBI

PERATURAN BUPATI MERANGIN

NOMOR 19 TAHUN 2024

TENTANG

RENCANA KERJA PEMERINTAH DAERAH

KABUPATEN MERANGIN TAHUN ANGGARAN 2025

DENGAN RAHMAT TUHAN YANG MAHA ESA

BUPATI MERANGIN,

Menimbang : bahwa untuk melaksanakan ketentuan Pasal 4 ayat (1) Peraturan Menteri Dalam Negeri Nomor 86 Tahun 2017 tentang Tata Cara Perencanaan, Pengendalian dan Evaluasi Pembangunan Daerah, Tata Cara Evaluasi Rancangan Peraturan Daerah tentang Rencana Pembangunan Jangka Panjang Daerah dan Rencana Pembangunan Jangka Menengah, serta Tata Cara Perubahan Rencana Pembangunan Jangka Menengah Daerah, dan Rencana Kerja Pemerintah Daerah, perlu menetapkan Peraturan Bupati tentang Rencana Kerja Pemerintah Daerah Kabupaten Merangin Tahun Anggaran 2025;

Mengingat :

1. Undang-Undang Nomor 12 Tahun 1956 tentang Pembentukan Daerah Otonomi Kabupaten dalam Lingkungan Daerah Propinsi Sumatera Tengah (Lembaran Negara Republik Indonesia Tahun 1956 Nomor 25) sebagaimana telah diubah dengan Undang-Undang Nomor 7 Tahun 1965 tentang Pembentukan Daerah Tingkat II Sarolangun Bangko dan Daerah Tingkat II Tanjung Jabung (Lembaran Negara Republik Indonesia Tahun 1965 Nomor 50, Tambahan Lembaran Negara Republik Indonesia Nomor 2755);
2. Undang-Undang Nomor 28 Tahun 1999 tentang Penyelenggaraan Negara yang Bersih dan Bebas dari Korupsi, Kolusi dan Nepotisme (Lembaran Negara Republik Indonesia Tahun 1999 Nomor 75, Tambahan Lembaran Negara Republik Indonesia Nomor 3851);

Dipindai dengan CamScanner

3. Undang-Undang Nomor 54 Tahun 1999 tentang Pembentukan Kabupaten Sarolangun, Kabupaten Tebo, Kabupaten Muaro Jambi dan Kabupaten Tanjung Jabung Timur (Lembaran Negara Republik Indonesia Tahun 1999 Nomor 182, Tambahan Lembaran Negara Republik Indonesia Nomor 3903) sebagaimana telah diubah dengan Undang-Undang Nomor 14 Tahun 2000 tentang Perubahan atas Undang-Undang Nomor 54 Tahun 1999 tentang Pembentukan Kabupaten Sarolangun, Kabupaten Tebo, Kabupaten Muaro Jambi dan Kabupaten Tanjung Jabung Timur (Lembaran Negara Republik Indonesia Tahun 2000 Nomor 81, TambahanLembaran Negara Republik Indonesia Nomor 3969);
4. Undang-Undang Nomor 25 Tahun 2004 tentang Sistem Perencanaan Pembangunan Nasional (Lembaran Negara Republik Indonesia Tahun 2004 Nomor 104, Tambahan Lembaran Negara Republik Indonesia Nomor 4421);
5. Undang-Undang Nomor 17 Tahun 2007 tentang Rencana Pembangunan Jangka Panjang Nasional Tahun 2005–2025 (Lembaran Negara Republik Indonesia Tahun 2007 Nomor 33, Tambahan Lembaran Negara Republik Indonesia Nomor 4700);
6. Undang-Undang Nomor 12 Tahun 2011 tentang Pembentukan Peraturan Perundang-undangan (Lembaran Negara Republik Indonesia Tahun 2011 Nomor 82, Tambahan Lembaran Negara Republik Indonesia Nomor 5234) sebagaimana telah diubah dengan Undang-Undang Nomor 13 Tahun 2022 tentang Perubahan Kedua atas Undang-Undang Nomor 12 Tahun 2011 tentang Pembentukan Peraturan Perundang-undangan (Lembaran Negara Republik Indonesia Tahun 2022 Nomor 2022, Tambahan Lembaran Negara Republik Indonesia Nomor 6801);
7. Undang-Undang Nomor 23 Tahun 2014 tentang Pemerintahan Daerah (Lembaran Negara Republik Indonesia Tahun 2014 Nomor 244, Tambahan Lembaran Negara Republik Indonesia Nomor 5587) sebagaimana telah diubah beberapa kali, terakhir dengan Undang-Undang Nomor 6 Tahun 2023 tentang Penetapan Peraturan Pemerintah Pengganti Undang-Undang Nomor 2 Tahun 2022 tentang Cipta Kerja Menjadi Undang-Undang (Lembaran Negara Republik Indonesia Tahun 2023 Nomor 41, Tambahan Lembaran Negara Republik Indonesia Nomor 6856);
8. Undang-Undang Nomor 1 Tahun 2022 tentang Hubungan Keuangan Pusat dan Daerah (Lembaran Negara Republik Indonesia Tahun 2022 Nomor 4, Tambahan Lembaran Negara Republik Indonesia Nomor 6757);
9. Undang-Undang Nomor 6 Tahun 2023 tentang Cipta Kerja (Lembaran Negara Republik Indonesia Tahun 2023 Nomor 41, Tambahan Lembaran Negara Republik Indonesia Nomor 6856);

Dipindai dengan CamScanner

10. Peraturan Pemerintah Nomor 26 Tahun 2008 tentang Rencana Tata Ruang Wilayah Nasional (Lembaran Negara Republik Indonesia Tahun 2008 Nomor 48, Tambahan Lembaran Negara Republik Indonesia Nomor 4833) sebagaimana telah diubah dengan Peraturan Pemerintah Nomor 13 Tahun 2017 tentang Perubahan atas Peraturan Pemerintah Nomor 26 Tahun 2008 tentang Rencana Tata Ruang Wilayah Nasional (Lembaran Negara Republik Indonesia Tahun 2017 Nomor 77, Tambahan Lembaran Negara Republik Indonesia Nomor 6042);
11. Peraturan Pemerintah Nomor 18 Tahun 2016 tentang Perangkat Daerah sebagaimana telah diubah dengan Peraturan Pemerintah Nomor 72 Tahun 2019 tentang Perubahan atas Peraturan Pemerintah Nomor 18 Tahun 2016 tentang Perangkat Daerah (Lembaran Negara Republik Indonesia Tahun 2019 Nomor 187, Tambahan Lembaran Negara Republik Indonesia Nomor 6402);
12. Peraturan Pemerintah Nomor 12 Tahun 2017 tentang Pembinaan dan Pengawasan Penyelenggaraan Pemerintah Daerah (Lembaran Negara Republik Indonesia Tahun 2017 Nomor 73, Tambahan Lembaran Negara Republik Indonesia Nomor 6041);
13. Peraturan Pemerintah Nomor 2 Tahun 2018 tentang Standar Pelayanan Minimal (Lembaran Negara Republik Indonesia Tahun 2018 Nomor 2, Tambahan Lembaran Negara Republik Indonesia Nomor 6178);
14. Peraturan Pemerintah Nomor 12 Tahun 2019 tentang Pengelolaan Keuangan Daerah (Lembaran Negara Republik Indonesia Tahun 2019 Nomor 42, Tambahan Lembaran Negara Republik Indonesia Nomor 6322);
15. Peraturan Pemerintah Nomor 13 Tahun 2019 tentang Laporan dan Evaluasi Penyelenggaraan Pemerintahan Daerah (Lembaran Negara Republik Indonesia Tahun 2019 Nomor 52, Tambahan Lembaran Negara Republik Indonesia Nomor 6323);
16. Peraturan Pemerintah Nomor 21 Tahun 2021 tentang Penyelenggaraan Penataan Ruang (Lembaran Negara Republik Indonesia Tahun 2021 Nomor 31, Tambahan Lembaran Negara Republik Indonesia Nomor 6633);
17. Peraturan Presiden Republik Indonesia Nomor 111 Tahun 2022 tentang Pelaksanaan Pencapaian Tujuan Pembangunan Berkelanjutan (Lembaran Negara Republik Indonesia Tahun 2022 Nomor 180);
18. Peraturan Menteri Dalam Nomor 80 Tahun 2015 tentang Pembentukan Produk Hukum Daerah (Berita Negara Republik Indonesia Tahun 2015 Nomor 2036) sebagaimana telah diubah dengan Peraturan Menteri Dalam Negeri Nomor 120 Tahun 2018 tentang Perubahan atas Peraturan Menteri Dalam Negeri Nomor 80 Tahun 2015 tentang Pembentukan Produk Hukum Daerah (Berita Negara Republik Indonesia Tahun 2019 Nomor 157);

Dipindai dengan CamScanner

19. Peraturan Menteri Dalam Negeri Nomor 86 Tahun 2017 tentang Tata Cara Perencanaan, Pengendalian dan Evaluasi Pembangunan Daerah, Tata Cara Evaluasi Rancangan Peraturan Daerah Tentang Rencana Pembangunan Jangka Panjang Daerah dan Rencana Pembangunan Jangka Menengah, serta Tata Cara Perubahan Rencana Pembangunan Jangka Menengah Daerah, dan Rencana Kerja Pemerintah Daerah (Berita Negara Republik Indonesia Tahun 2017 Nomor 1312);
20. Peraturan Menteri Dalam Negeri Nomor 70 Tahun 2019 tentang Sistem Informasi Pemerintah Daerah (Berita Negara Republik Indonesia Tahun 2019 Nomor 1114);
21. Peraturan Menteri Dalam Negeri Nomor 90 Tahun 2019 tentang Klasifikasi, Kodefikasi dan Nomenklatur Perencanaan Pembangunan dan Keuangan Daerah (Berita Negara Republik Indonesia Tahun 2019 Nomor 1447);
22. Peraturan Menteri Dalam Negeri Nomor 77 Tahun 2020 tentang Pedoman Teknis Pengelolaan Keuangan Daerah (Berita Negara Republik Indonesia Tahun 2020 Nomor 1781);
23. Peraturan Menteri Dalam Negeri Nomor 59 Tahun 2021 tentang Penerapan Standar Pelayanan Minimal (Berita Negara Republik Indonesia Tahun 2021 Nomor 1419);
24. Peraturan Menteri PPN/Kepala Bappenas Nomor 2 Tahun 2024 tentang Rancangan Rencana Kerja Pemerintah Daerah Tahun 2025 (Berita Negara Republik Indonesia Tahun 2024 Nomor 264);
25. Peraturan Daerah Provinsi Jambi Nomor 11 Tahun 2021 tentang Rencana Pembangunan Jangka menengah Daerah Provinsi Jambi 2021-2026 (Lembaran Daerah Provinsi Jambi Tahun 2021 Nomor 11);
26. Peraturan Daerah Kabupaten Merangin Nomor 3 Tahun 2008 tentang Rencana Pembangunan Jangka Panjang Daerah Kabupaten Merangin 2008-2028 (Lembaran Daerah Kabupaten Merangin Tahun 2008 Nomor 3);
27. Peraturan Gubernur Jambi Nomor 14 Tahun 2024 tentang Rencana Kerja Pemerintah Daerah Provinsi Jambi Tahun 2025 (Berita Daerah Provinsi Jambi Tahun 2024 Nomor 14);
28. Peraturan Daerah Kabupaten Merangin Nomor 4 Tahun 2014 tentang Rencana Tata Ruang Wilayah Kabupaten Merangin Tahun 2014-2034 (Lembaran Daerah Kabupaten Merangin Tahun 2014 Nomor 4);
29. Peraturan Daerah Kabupaten Merangin Nomor 10 Tahun 2016 tentang Pembentukan dan Susunan Perangkat Daerah (Lembaran Daerah Kabupaten Merangin Tahun 2016 Nomor 10);
30. Peraturan Bupati Merangin Nomor 4 Tahun 2023 tentang Rencana Pembangunan Daerah Kabupaten Merangin Tahun 2024-2026 (Berita Daerah Kabupaten Merangin Tahun 2023 Nomor 4);

Dipindai dengan CamScanner

MEMUTUSKAN:

Menetapkan : PERATURAN BUPATI MERANGIN TENTANG RENCANA KERJA PEMERINTAH DAERAH KABUPATEN MERANGIN TAHUN ANGGARAN 2025

BAB I
KETENTUAN UMUM

Pasal 1

Dalam Peraturan Bupati ini yang dimaksud dengan :

1. Daerah adalah Kabupaten Merangin.
2. Pemerintah Daerah adalah Bupati dan perangkat daerah sebagai unsur penyelenggara pemerintahan daerah.
3. Pemerintahan Daerah adalah Penyelenggaran urusan Pemerintahan oleh Pemerintah Daerah dan DPRD menurut azas otonomi dan tugas pembantuan dengan prinsip otonomi seluas-luasnya, dalam sistem dan prinsip NKRI sebagaimana dimaksud dalam UUD Negara Republik Indonesia Tahun 1945.
4. Bupati adalah Bupati Merangin.
5. Organisasi Perangkat Daerah yang selanjutnya disingkat OPD adalah perangkat daerah pada pemerintah daerah selaku pengguna anggaran/pengguna barang.
6. Badan Perencanaan Pembangunan Daerah yang selanjutnya disebut Bappeda adalah satuan kerja perangkat daerah yang bertanggung jawab terhadap pelaksanaan tugas dan fungsi perencanaan pembangunan di Daerah.
7. Pembangunan Daerah adalah pemanfaatan sumberdaya yang dimiliki untuk peningkatan kesejahteraan masyarakat yang nyata, baik dalam aspek pendapatan, kesempatan kerja, lapangan berusaha, akses terhadap pengambilan kebijakan, berdaya saing, maupun peningkatan indeks pembangunan manusia.
8. Rencana Pembangunan Jangka Panjang Daerah Kabupaten Merangin Tahun 2008-2028 yang selanjutnya disebut RPJP Daerah adalah dokumen perencanaan pembangunan daerah untuk periode 20 (dua puluh) tahun terhitung sejak tahun 2008 sampai dengan tahun 2028.
9. Rencana Pembangunan Daerah Kabupaten Merangin Tahun 2024-2026, yang selanjutnya disingkat RPD Kabupaten Merangin Tahun 2024-2026 adalah dokumen perencanaan pembangunan daerah untuk periode 3 (tiga) tahun.
10. Rencana Strategis Perangkat Daerah yang selanjutnya disingkat Renstra-PD adalah dokumen perencanaan Organisasi Perangkat Daerah (OPD) untuk periode 3 (tiga) tahun.
11. Rencana Kerja Pemerintah Daerah yang selanjutnya disingkat RKPD adalah dokumen perencanaan daerah untuk periode 1 (satu) tahun atau disebut dengan rencana pembangunan tahunan Daerah.
12. Rencana Kerja Perangkat Daerah yang selanjutnya disingkat Renja-PD adalah dokumen perencanaan Organisasi Perangkat Daerah (OPD) untuk periode 1 (satu) tahun.

Dipindai dengan CamScanner

13. Anggaran Pendapatan dan Belanja Daerah, yang selanjutnya disingkat APBD adalah rencana keuangan tahunan pemerintahan daerah yang ditetapkan dengan Peraturan Daerah.
14. Kebijakan Umum Anggaran Pendapatan dan Belanja Daerah yang selanjutnya disingkat KUA adalah dokumen yang memuat kebijakan bidang pendapatan, belanja, dan pembiayaan serta asumsi yang mendasarinya untuk periode 1 (satu) tahun.
15. Prioritas dan Plafon Anggaran Sementara yang selanjutnya disingkat PPAS adalah rancangan program prioritas dan patokan batas maksimal anggaran yang diberikan kepada Perangkat Daerah untuk setiap program sebagai acuan dalam penyusunan Rencana Kerja Anggaran Perangkat Daerah (RKA-PD) sebelum disepakati dengan DPRD.
16. Program adalah instrument kebijakan yang berisi satu atau lebih kegiatan yang dilaksanakan oleh Perangkat Daerah untuk mencapai sasaran dan tujuan serta untuk memperoleh alokasi anggaran atau kegiatan masyarakat yang dikoordinasikan oleh Badan Perencanaan Pembangunan Daerah.

BAB II
SISTEMATIKA PENYUSUNAN RKPD

Pasal 2

Sistematika RKPD terdiri atas :

BAB I	: PENDAHULUAN
BAB II	: GAMBARAN UMUM KONDISI DAERAH
BAB III	: RANCANGAN KERANGKA EKONOMI DAEARAH DAN KEBIJAKAN KEUANGAN DAERAH
BAB IV	: SASARAN DAN PRIORITAS PEMBANGUNAN DAERAH
BAB V	: RENCANA KERJA DAN PENDANAAN DAERAH
BAB VI	: KINERJA PENYELENGGARAAN PEMERINTAH DAERAH
BAB VII	: PENUTUP

Pasal 3

RKPD Kabupaten Merangin Tahun 2025 mengacu pada RKP Tahun 2025 dan RKPD Provinsi Jambi Tahun 2025, memuat Kerangka Ekonomi Daerah, prioritas pembangunan daerah, rencana kerja, dan pendanaannya, yang dilaksanakan langsung oleh Pemerintah Daerah guna mendorong partisipasi masyarakat.

BAB III
PENYUSUNAN DAN PELAKSANAAN RKPD TAHUN ANGGARAN 2025

Pasal 4

(1) RKPD Kabupaten Merangin Tahun Anggaran 2025 disusun berdasarkan program Pemerintah Daerah sebagaimana diatur dalam Rencana Pembangunan Daerah Kabupaten

Dipindai dengan CamScanner

Merangin Tahun 2024-2026 dan Instruksi Menteri Dalam Negeri Nomor 52 Tahun 2022 tentang Penyusunan Dokumen Perencanaan Pembangunan Daerah bagi Daerah dengan Masa Jabatan Kepala Daerah berakhir pada Tahun 2023 dan Daerah Otonomi Baru.

(2) RKPD sebagaimana dimaksud pada ayat (1), digunakan sebagai pedoman bagi Pemerintah Daerah dalam penyusunan KUA, PPAS, dan Rancangan APBD Tahun Anggaran 2025.

Pasal 5

(1) Rencana Program Prioritas Pembangunan Daerah Tahun Anggaran 2025 dikelompokkan sesuai dengan prioritas pembangunan daerah;

(2) Setiap Kepala Perangkat daerah berkewajiban mendukung pelaksanaan program prioritas sebagaimana dimaksud pada ayat (1).

Pasal 6

RKPD Kabupaten Merangin Tahun Anggaran 2025 secara rinci tercantum dalam Lampiran yang merupakan bagian tidak terpisahkan dari Peraturan Bupati ini.

Pasal 7

Peraturan Bupati ini mulai berlaku pada tanggal diundangkan.
Agar setiap orang mengetahuinya, memerintahkan pengundangan Peraturan Bupati ini dengan penempatannya dalam Berita Daerah Kabupaten Merangin.

Ditetapkan di Bangko
pada tanggal 5 - 7 - 2024

Pj. BUPATI MERANGIN,

MUKTI

Diundangkan di Bangko
Pada tanggal 5 - 7 - 2024

SEKRETARIS DAERAH KABUPATEN MERANGIN,

FAJARMAN

BERITA DAERAH KABUPATEN MERANGIN TAHUN 2024 NOMOR 19

Dipindai dengan CamScanner

Merangin Tahun 2024-2026 dan Instruksi Menteri Dalam Negeri Nomor 52 Tahun 2022 tentang Penyusunan Dokumen Perencanaan Pembangunan Daerah bagi Daerah dengan Masa Jabatan Kepala Daerah berakhir pada Tahun 2023 dan Daerah Otonomi Baru.

(2) RKPD sebagaimana dimaksud pada ayat (1), digunakan sebagai pedoman bagi Pemerintah Daerah dalam penyusunan KUA, PPAS, dan Rancangan APBD Tahun Anggaran 2025.

Pasal 5

(1) Rencana Program Prioritas Pembangunan Daerah Tahun Anggaran 2025 dikelompokkan sesuai dengan prioritas pembangunan daerah;

(2) Setiap Kepala Perangkat daerah berkewajiban mendukung pelaksanaan program prioritas sebagaimana dimaksud pada ayat (1).

Pasal 6

RKPD Kabupaten Merangin Tahun Anggaran 2025 secara rinci tercantum dalam Lampiran yang merupakan bagian tidak terpisahkan dari Peraturan Bupati ini.

Pasal 7

Peraturan Bupati ini mulai berlaku pada tanggal diundangkan.
Agar setiap orang mengetahuinya, memerintahkan pengundangan Peraturan Bupati ini dengan penempatannya dalam Berita Daerah Kabupaten Merangin.

Ditetapkan di Bangko
pada tanggal 5 - 7 - 2024

Pj. BUPATI MERANGIN,

MUKTI

Diundangkan di Bangko
Pada tanggal 5 - 7 - 2024

SEKRETARIS DAERAH KABUPATEN MERANGIN,

FAJARMAN

BERITA DAERAH KABUPATEN MERANGIN TAHUN 2024 NOMOR 19

Dipindai dengan CamScanner

KATA PENGANTAR

Penyusunan Rencana Kerja Pemerintah Daerah (RKPD) Kabupaten Merangin Tahun 2025 mengacu Peraturan Menteri Dalam Negeri Nomor 86 Tahun 2017 Tentang Tata Cara Perencanaan, Pengendalian dan Evaluasi Pembangunan Daerah, Tata Cara Evaluasi Rancangan Peraturan Daerah Tentang Rencana Pembangunan Jangka Panjang Daerah dan Rencana Pembangunan Jangka Menengah Daerah, Serta Tata Cara Perubahan Rencana Pembangunan Jangka Panjang Daerah, Rencana Pembangunan Jangka Menengah Daerah, dan Rencana Kerja Pemerintah Daerah. Dokumen RKPD memuat kondisi dan permasalahan pembangunan, rancangan kerangka ekonomi daerah, prioritas dan sasaran pembangunan daerah, serta rencana program dan kegiatan prioritas daerah.

RKPD merupakan pedoman bagi Organisasi Perangkat Daerah di dalam menyusun Rancangan rencana kerja (Renja) Perangkat Daerah yang memuat program dan kegiatan pembangunan berdasarkan urusan yang dimilikinya, serta RKPD Kabupaten Merangin tahun 2025 menjadi pedoman dalam penyusunan Kebijakan Umum Anggaran Pendapatan dan Belanja Daerah Kabupaten Merangin Tahun Anggaran 2025.

Penyusunan RKPD memperhatikan materi dan hasil telaah tentang peraturan perundang-undangan yang terkait dengan RPJPD, kebijakan-kebijakan nasional, kebijakan-kebijakan provinsi, RPJPD Kabupaten Merangin dan RTRW Kabupaten Merangin, dan capaian kinerja Kabupaten Merangin tahun 2023 dan perkiraan capaian kinerja tahun 2024.

Penyusunan RKPD Kabupaten Merangin Tahun 2025 diawali penetapan pagu indikatif masing-masing Perangkat Daerah sebagai dasar acuan dalam penyusunan Rancangan Rencana Kerja, dilanjutkan dengan Musrenbang Tingkat Desa/Kelurahan dan selanjutnya dilakukan finalisasi Rancangan Rencana Kerja Perangkat Daerah dalam Forum Perangkat Daerah, melalui proses Proses *bottom-up* dan *top-down* secara partisipatif.

Dengan selesainya RKPD Kabupaten Merangin Tahun 2025 maka Pemerintah Kabupaten Merangin mengucapkan terima kasih kepada semua pihak yang telah berperan aktif dalam penyusunan RKPD tersebut. Mudah-mudahan RKPD Kabupaten Merangin Tahun 2025 dapat dipakai sebagai Organisasi Perangkat Daerah dalam menyusun Rencana Kerja Perangkat Daerah Tahun 2025. Terima Kasih.

DAFTAR ISI

PERATURAN KEPALA DAERAH		**i**
KATA PENGANTAR		**ix**
DAFTAR ISI		**x**
DAFTAR GAMBAR		**Xi**
DAFTAR TABEL		**xii**
BAB I	**PENDAHULUAN**	I – 1
	1.1 Latar Belakang	I – 1
	1.2 Dasar Hukum Penyusunan	I – 5
	1.3 Hubungan antar Dokumen	I – 7
	1.4 Maksud dan Tujuan	I – 10
	1.5 Sistematika Dokumen RKPD	I – 11
BAB II	**GAMBARAN UMUM KONDISI DAERAH**	II – 1
	2.1 Aspek Geografi dan Demografi	II – 1
	2.1.1 Kondisi Geografi Daerah	II – 1
	2.2 Aspek Kesejahteraan Masyarakat	II – 6
	2.2.1 Kesejahteraan dan Pemerataan Ekonomi	II – 6
	2.2.2 Kesejahteraan Sosial	II – 9
	2.2.3 Fokus Seni Budaya dan Olah Raga	II – 15
	2.3 Aspek Pelayanan Umum	II – 16
	2.3.1 Fokus Urusan Layanan Wajib	II – 16
	2.3.2 Fokus Urusan pemerintahan Wajib yang tidak terkait Pelayanan Dasar	II – 49
	2.3.3 Fokus Urusan Layanan Pilihan	II – 77
	2.3.4 Fokus Fungsi Penunjang Urusan Pemerintahan	II – 88
	2.4 Aspek Daya Saing Daerah	II – 103
	2.4.1 Fokus Kemampuan Ekonomi Daerah	II – 103
	2.4.2 Fokus Fasilitas Wilayah/Infrastruktur	II – 105
	2.4.3 Fokus Iklim Berinvestasi	II – 109
	2.4.4 Fokus Sumber Daya Manusia	II – 111
	2.5 Evaluasi Pelaksanaan Program dan kegiatan RKPD Sampai Tahun Berjalan dan Realisasi RPJMD	II – 112
	2.6 Permasalahan Pembangunan Daerah	II – 210
BAB III	**KERANGKA EKONOMI DAERAH DAN KEUANGAN DAERAH**	III – 1
	3.1 Arah Kebijakan Ekonomi Daerah	III – 1
	3.2 Arah Kebijakan keuangan Daerah	III – 9
	3.2.1 Arah kebijakan Pendapatan Daerah	III – 10
	3.2.2 Arah Kebijakan Belanja Daerah	III – 14
	3.2.3 Arah Kebijakan Pembiayaan daerah	III – 19
BAB IV	**SASARAN DAN PRIORITAS PEMBANGUNAN DAERAH**	IV – 1
	4.1 Tujuan dan sasaran Pembangunan	IV – 1
	4.2 Tema Pembangunan dan Arak Kebijakan Pembanghunan Tahun 2025	IV – 3
	4.3 Sinkronisasi Prioritas Daerah dengan Standar Pelayanan Minimal	IV – 17
	4.4 Program Berdasarkan Urusan Pemerintah Daerah	IV – 19
BAB V	**RENCANA KERJA DAN PENDANAAN DAERAH**	V – 1
BAB VI	**KINERJA PENYELENGGARAAN PEMERINTAHAN DAERAH**	VI – 1
BAB VII	**PENUTUP**	VII –1

DAFTAR TABEL

Tabel 2.1	Nama Kecamatan, Ibukota Kecamatan, Jumlah Desa dan Kelurahan serta Luas Wilayah Administrasi Kabupaten Merangin Tahun 2023	II - 2
Tabel 2.2	Banyaknya Penduduk Kabupaten Merangin Berdasarkan Kecamatan Tahun 2019-2023	II – 5
Tabel 2.3	Laju Pertumbuhan Riil PDRB Menurut Lapangan Usaha Kabupaten Merangin Tahun 2018 – 2023	II – 6
Tabel 2.4	PDRB Atas Dasar Harga Berlaku Menurut Pengeluaran Kabupaten Merangin Tahun 2019-2023 (Miliar Rupiah)	II – 7
Tabel 2.5	PDRB Atas Dasar Harga Konstan 2010 Menurut Pengeluaran Kabupaten Merangin Tahun 2019-2023 (Miliar Rupiah)	II – 8
Tabel 2.6	Tingkat Inflasi Kabupaten Bungo *Bulanan Tahun 2018-2023	II – 9
Tabel 2.7	Capaian Komponen-Komponen Indeks Pembangunan Manusia Kab. Merangin Tahun 2018 s/d 2023	II – 11
Tabel 2.8	Indeks Pembangunan Manusia (IPM) dan Indikator Pembentukan di Kabupaten Merangin, 2021–2023 berdasarkan Usia Harapan Hidup (UHH) hasil Long Form (LF) sensus penduduk 2020	II – 11
Tabel 2.9	Indeks Gini Kabupaten/Kota di Provinsi Jambi Tahun 2018-2023	II – 12
Tabel 2.10	Perkembangan Tingkat Kemiskinan Kabupaten Merangin Tahun 2013 – 2023	II – 13
Tabel 2.11	Statistik Ketenagakerjaan Kabupaten Merangin dalam kurun waktu 2019 sampai dengan tahun 2023	II – 14
Tabel 2.12	Perbandingan Indeks Pembangunan Gender (IPG) di Kabupaten Merangin, Provinsi Jambi dan Indonesia Tahun 2017-2022	II – 14
Tabel 2.13	Indeks Ketimpangan Gender (IKG) Kabupaten/Kota Se-Provinsi Jambi tahun 2018 sampai dengan tahun 2022	II – 15
Tabel 2.14	Angka Partisipasi Kasar (APK) dan Angka Partisifasi Murni (APM) Kabupaten Merangin Berdasarkan Jenjang Pendidikan di Kabupaten Merangin Tahun 2018 s/d 2023	II – 17
Tabel 2.15	Angka Partisipasi Sekolah (APS) Kabupaten Merangin Berdasarkan Tingkatan Usia di Kabupaten Merangin Tahun 2018 s/d 2023	II – 18
Tabel 2.16	Jumlah Prasarana Pendidikan yang ada di Kabupaten Merangin Tahun 2018 S/D 2023 berdasarkan Tingkat Pendidikan	II – 18
Tabel 2.17	Jumlah Guru dan Tenaga Pendidik di Kabupaten Merangin Tahun 2023	II - 19
Tabel 2.18	Capaian SD Sederajat dan SMP Sederajat Terakreditasi di Kabupaten Merangin Sampai dengan Tahun 2023	II – 20
Tabel 2.19	Pembangunan Sarana dan Prasarana Pendidikan SD dari Tahun 2018 s/d 2023	II – 20
Tabel 2.20	Pembangunan Sarana dan Prasarana Pendidikan SMP dari Tahun 2018 s/d 2023	II – 21
Tabel 2.21	Jumlah Guru yang Sertifikasi Sejak Tahun 2016-2022	II – 21
Tabel 2.22	Realisasi Capaian SPM tahun 2023 pada urusan pendidikan	II – 22
Tabel 2.23	Perkembangan Personil Ketenagaan Kesehatan di Kabupaten Merangin Tahun 2019 dan 2023	II – 23
Tabel 2.24	Perkembangan Jumlah Kematian Ibu dan Bayi di Kabupaten Merangin Tahun 2019 dan 2023	II – 23

Tabel 2.25	Jumlah Sarana Pelayanan Kesehatan di Kabupaten Merangin Tahun 2020 dan 2023	II – 25
Tabel 2.26	Data Puskesmas Berdasarkan Status Akreditasi di Kabupaten Merangin Sampai dengan Tahun 2023	II – 26
Tabel 2.27	Sebaran Fasilitas Pelayanan Kesehatan PerKecamatan yang menjadi kewenangan Pemerintah Kabupaten Merangin	II – 27
Tabel 2.28	Jumlah Tenaga Kesehatan RSUD Kolonel Abundjani Bangko Tahun 2023	II – 28
Tabel 2.29	Realisasi Capaian SPM tahun 2023 pada urusan Kesehatan	II – 29
Tabel 2.30	Penanganan Jalan dan Jembatan di Kabupaten Merangin dari Tahun 2017 s.d. 2023	II – 31
Tabel 2.31	Kondisi Jalan Kabupaten Merangin s.d akhir Tahun 2023	II – 31
Tabel 2.32	Perkembangan Kondisi Jalan di Kabupaten Merangin Tahun 2015 s.d. 2023	II – 32
Tabel 2.33	Perkembangan Jumlah Jembatan di Kabupaten Merangin dalam Kecamatan tahun 2021 dan 2023	II – 32
Tabel 2.34	Profil Infrastruktur ke-PU-an Lainnya di Kabupaten Merangin Tahun 2017-2023	II – 33
Tabel 2.35	Kondisi jaringan irigasi di Kabupaten Merangin Sampai dengan Tahun 2023	II – 34
Tabel 2.36	Capaian Target Indikator Program RPJMD Kabupaten Merangin Urusan Pekerjaan Umun dan Penataan Ruang Tahun 2023	II – 36
Tabel 2.37	Capaian SPM Air Minum dan Air Limbah Tahun 2023	II – 37
Tabel 2.38	Capaian SPM Bidang Perumahan Rakyat Tahun 2023	II – 39
Tabel 2.39	Rekapitulasi Laporan Bencana di Kabupaten Merangin Tahun 2023	II - 43
Tabel 2.40	Capaian SPM Urusan Ketenteraman, Ketertiban Umum dan Perlindungan Masyarakat Tahun 2023	II – 44
Tabel 2.41	Data Perkembangan Penyandang Masalah Kesejahteraan Sosial (PMKS) Kabupaten Merangin 2018 s/d 2023	II – 46
Tabel 2.42	Data Sebaran Suku Anak Dalam (SAD) di Kabupaten Merangin Tahun 2023	II – 47
Tabel 2.43	Capaian SPM Urusan Bidang Sosial Tahun 2023	II – 48
Tabel 2.44	Statistik Ketenagakerjaan Kabupaten Merangin dalam kurun waktu 2019 sampai dengan tahun 2023	II – 50
Tabel 2.45	Data Kasus Kekerasan Perempuan dan Anak Tahun 2023	II – 51
Tabel 2.46	Perkembangan Luas Panen, Produksi Padi Tahun 2022 s/d 2023	II – 52
Tabel 2.47	Perkembangan luas panen dan produksi Tanaman Jagung. Kacang-Kacang dan Umbi-Umbian di Kabupaten Merangin tahun 2022 dan Tahun 2023	II – 53
Tabel 2.48	Kegiatan Dana Insentif Fiskal Daerah Tahun 2023 untuk mendukung peningkatan produksi dan produktivitas Tanaman Pangan dan Hortikultura	II – 54
Tabel 2.49	Capaian Kinerja Indikator Kinerja Sasaran Lingkungan Hidup Kabupaten Merangin 2023	II – 55
Tabel 2.50	Sarana dan prasarana Pengelolaan Persampahan dan Kebersihan di Kabupaten Merangin Tahun 2018 s/d 2023	II – 56
Tabel 2.51	Data Penduduk Kabupaten Merangin Wajib KTP. Sudah/Belum Memiliki E-KTP Sampai dengan Tahun 2023	II – 59
Tabel 2.52	Data Perkembangan BUMDesa dan BUMDesa Bersama Sampai dengan Tahun 2023	II – 62

Tabel 2.53	Rekapan Indeks Desa Membangun IDM Tahun 2023	II – 62
Tabel 2.54	Capaian Kelompok Kegiatan Di Kabupaten Merangin Tahun 2023	II – 63
Tabel 2.55	Pencapaian Peserta KB Aktif Perkecamatan di Kabupaten Merangin Tahun 2023	II - 64
Tabel 2.56	Capaian Indikator Kinerja Utama Urusan Pengendalian Penduduk Dan Keluarga Berencana Tahun 2023	II – 65
Tabel 2.57	Target dan Realisasi PAD dari Pajak dan Retribusi yang dilaksanakan oleh Dinas Perhubungan Kabupaten Merangin Tahun 2023	II – 66
Tabel 2.58	Capaian Kinerja Uruan Komunikasi dan Informasi Pada Tahun 2023	II – 68
Tabel 2.59	Perkembangan Koperasi di Kabupaten Merangin Tahun 2019 – 2023	II –69
Tabel 2.60	Perkembangan Koperasi Simpan Pinjam (KSP) di Kabupaten Merangin pada Tahun 2019 – 2023	II – 70
Tabel 2.61	Perkembangan Unit Simpan Pinjam (USP-Koperasi) di Kabupaten Merangin pada Tahun 2019 s/d 2023	II – 70
Tabel 2.62	Perkembangan Dana PKPS – BBM	II - 71
Tabel 2.63	Perkembangan Usaha Mikro Kecil Menengah (UMKM) di Kabupaten Merangin Tahun 2019 dan Tahun 2023	II – 71
Tabel 2.64	Rekapitulasi Izin yang dikeluarkan oleh Dinas Penanaman Modal, Perizinan Terpadu Satu Pintu dan Tenaga Kerja Kabupaten Merangin Tahun 2021 s/d 2023	II – 72
Tabel 2.65	Perkembangan Perpustakaan di Kabupaten Merangin Tahun 2018 s/d 2023	II – 76
Tabel 2.66	Pemberkasan Arsip InAktif dan Arsip Penting Lainnya dari tahun 2000 sampai dengan 2023	II – 76
Tabel 2.67	Perkembangan Luas Areal Budidaya Perikanan Kabupaten Merangin Tahun 2019 dan Tahun 2023	II – 78
Tabel 2.68	Perkembangan Produksi Perikanan Kabupaten Merangin Tahun 2019 dan Tahun 2023	II – 78
Tabel 2.69	Banyaknya Sarana Wisata di Kabupaten Merangin dari Tahun 2018 s/d 2023	II – 79
Tabel 2.70	Pembangunan Prasarana irigasi, JUT dan Renovasi Prasaran Balai Penyuluhan Pertanian (BPP) Tahun 2023	II – 81
Tabel 2.71	Pelaksanaan Pembanunan Jalan Usaha Tani 2023 pada Dinas Tanaman Pangan dan Hortikultura Kabupaten Merangin Tahun Anggaran 2023	II – 82
Tabel 2.72	Populasi Ternak Ruminansia pada Masing-Masing Kecamatan di Kabupaten Merangin sampai dengan Tahun 2023 (Angka Sementara)	II – 83
Tabel 2.73	Populasi Ternak Non Ruminansia di Kabupaten Merangin Tahun 2018 S/D 2023	II – 84
Tabel 2.74	Data Luas Areal dan produksi Tanaman Perkebunan Kabupaten Merangin Tahun 2023	II - 84
Tabel 2.75	Perkembangan Jumlah Pasar Menurut Kecamatan di Kabupaten Merangin Sampai dengan Tahun 2023	II - 85
Tabel 2.76	Data Perkembangan Industri di Kabupaten Merangin Tahun 2019 s/d Tahun 2023	II – 87
Tabel 2.77	Capaian Target Regulasi Daerah Pemerintah Kabupaten Merangin yang telah ditetapkan Tahun 2018 s/d 2023	II – 89

Tabel 2.78	Jumlah Pegawai Negeri Sipil (PNS) Kabupaten Merangin berdasarkan Jenjang Pendidikan Tahun 2022 dan 2023	II – 96
Tabel 2.79	Jumlah Pegawai Menurut Golongan dan Jenis Kelamin di Kabupaten Merangin Tahun 2023	II – 97
Tabel 2.80	Data Jabatan Struktural dan Jenis Kelamin menurut eselon di Jajaran Pemerintah Kabupaten Merangin sampai dengan 31 Desember 2023	II – 98
Tabel 2.81	Inovasi Daerah yang telah ditetapkan Pemerintah Daerah Kabupaten Merangin	II – 100
Tabel 2.82	Rekap Tindak Lanjut Hasil Pemeriksaan Inspektorat Tahun 2018 s/d 2023	II – 102
Tabel 2.83	Rata-rata Pengeluaran Per Kapita Sebulan Menurut Kelompok Barang di Kabupaten Merangin, 2018-2023	II - 104
Tabel 2.84	Perkembangan Nilai Tukar Petani Di Kabupaten Merangin Tahun 2019-2023	II – 105
Tabel 2.85	Perkembangan Kondisi Jalan Menurut Status di Kabupaten Merangin Tahun 2023	II – 106
Tabel 2.86	Perkembangan Kondisi Jalan di Kabupaten Merangin Tahun 2019-2023	II – 106
Tabel 2.87	Perkembangan Luas Panen, Produksi Padi Tahun 2022 dan 2023	II – 106
Tabel 2.88	Perkembangan luas panen dan produksi Tanaman Jagung. Kacang-Kacang dan Umbi-Umbian di Kabupaten Merangin tahun 2022 dan Tahun 2023	II – 107
Tabel 2.89	Data Luas Areal dan produksi Tanaman Perkebunan Kabupaten Merangin Tahun 2023	II – 108
Tabel 2.90	Jumlah Perkara Pidana yang Dapat Diselesaikan di Kejaksaan Negeri Bangko dengan Acara Pemeriksaan Biasa/Singkat, di Kabupaten Merangin Menurut Jenis Perkara, 2019-2023	II – 109
Tabel 2.91	Rekapitulasi Izin yang dikeluarkan oleh Dinas Penanaman Modal, Perizinan Terpadu Satu Pintu Dan Tenaga Kerja Kabupaten Merangin Tahun 2021 s/d 2023	II – 110
Tabel 2.92	Realisasi Investasi penanaman modal di wilayah Kabupaten Merangin Tahun 2023	II – 110
Tabel 2.93	Penduduk Berumur 15 Tahun ke Atas Menurut Pendidikan Tertinggi yang Ditamatkan dan Jenis Kegiatan Selama Seminggu yang Lalu di Kabupaten Merangin, 2023	II – 111
Tabel 2.94	Jumlah Penduduk Menurut Kelompok Umur dan Rasio Ketergantungan di Kabupaten Merangin 2019-2023	II – 112
Tabel 2.95	Jumlah Penduduk Menurut Kelompok Umur, Jenis Kelamin dan Rasio Ketergantungan di Kabupaten Merangin Tahun 2023	II – 112
Tabel 2.96	Formulir Pengendalian Kebijakan Pengendalian dan Evaluasi Terhadap Kebijakan Perencanaan Pembangunan Tahunan Daerah Lingkup (RKPD) Tahun 2025 Kabupaten Merangin	II – 113
Tabel 2.97	Kesimpulan Pengendalian dan Evaluasi Terhadap Kebijakan Perencanaan Pembangunan Tahunan Daerah Kabupaten Merangin Tahun 2025	II – 117
Tabel 2.98	Penilaian Predikat Kinerja Dengan Skala Intensitas	II – 119
Tabel 2.99	Evaluasi terhadap hasil Rencana Kerja Pemerintah Daerah (RKPD) Kabupaten Merangin sampai dengan Triwulan IV Tahun 2023	II – 121

Tabel 2.100	Laju Pertumbuhan Produk Domestik Regional Bruto Atas Dasar Harga Konstan 2010 Menurut Kabupaten/Kota di Provinsi Jambi (persen), 2020–2023	II – 211
Tabel 2.101	Perkembangan Perbandingan Tingkat Kemiskinan Kabupaten Merangin, Provinsi Jambi dan Nasional Tahun 2019-2023	II – 212
Tabel 2.102	Realisasi Investasi penanaman modal) di wilayah Kabupaten Merangin Tahun 2023	II – 218
Tabel 2.103	Capaian Komponen-Komponen Indeks Pembangunan Manusia Kab. Merangin Tahun 2018 s/d 2023	II – 221
Tabel 2.104	Perkembangan Perbandingan Indikator RLS Kabupaten Merangin, Provinsi Jambi dan Nasional Tahun 2019-2023	II – 222
Tabel 2.105	Perkembangan Perbandingan Indikator HLS Kabupaten Merangin, Provinsi Jambi dan Nasional Tahun 2019-2023	II – 222
Tabel 2.106	Perkembangan Perbandingan Indikator AHH Kabupaten Merangin, Provinsi Jambi dan Nasional Tahun 2019-2023	II – 225
Tabel 2.107	Perkembangan Perbandingan Indikator IPG Kabupaten Merangin, Provinsi Jambi dan Nasional Tahun 2019-2023	II – 227
Tabel 2.108	Hasil evaluasi Indek Reformasi Birokrasi Pemerintah Kabupaten Merangin Tahun 2022	II – 228
Tabel 2.109	Hasil evaluasi Indek Reformasi Birokrasi Pemerintah Kabupaten Merangin Tahun 2023	II – 229
Tabel 2.110	Perkembangan Pemenuhan Infrastruktur Publik Kabupaten Merangin Tahun 2019-2023	II – 230
Tabel 3.1	Laju Pertumbuhan Riil PDRB Menurut Lapangan Usaha Kabupaten Merangin Tahun 2018 – 2023	III – 4
Tabel 3.2	PDRB Atas Dasar Harga Berlaku Menurut Pengeluaran Kabupaten Merangin Tahun 2019-2023 (Miliar Rupiah)	III – 5
Tabel 3.3	PDRB Atas Dasar Harga Konstan 2010 Menurut Pengeluaran Kabupaten Merangin Tahun 2019-2023 (Miliar Rupiah)	III – 5
Tabel 3.4	Tingkat Inflasi Kabupaten Bungo *Bulanan Tahun 2018-2023	III – 7
Tabel 3.5	Statistik Ketenagakerjaan Kabupaten Merangin dalam kurun waktu 2019 sampai dengan tahun 2023	III – 7
Tabel 3.6	Perkembangan Tingkat Kemiskinan Kabupaten Merangin Tahun 2013 sampai dengan 2023	III – 8
Tabel 3.7	Perkembangan Pendapatan Daerah Kabupaten Merangin dari Data Target dan Realisasi Anggaran Tahun 2022 dan 2023, Tahun Anggaran 2025 dan Proyeksi Tahun 2025 dan 2026	III – 12
Tabel 3.8	Perkembangan Belanja Daerah Kabupaten Merangin dari Data Target dan Realisasi Anggaran Tahun 2022 dan 2023, Tahun Anggaran 2024 dan Proyeksi Tahun 2025 dan 2026	III – 17
Tabel 3.9	Perkembangan Pembiayaan Daerah Kabupaten Merangin dari Data Target dan Realisasi Anggaran Tahun 2022 dan 2023, Tahun Anggaran 2024 dan Proyeksi Tahun 2025 dan 2026	III – 20
Tabel 4.1	Tujuan, Sasaran, Indikator Kinerja dan Target Kinerja Kabupaten Merangin Tahun 2024-2026	IV – 1
Tabel 4.2	Indikator Makro Pembangunan Nasional Tahun 2025	IV – 3
Tabel 4.3	Indikator Makro Pembangunan Provinsi Jambi Tahun 2025	IV – 4
Tabel 4.4	Indikator Makro Pembangunan Kabupaten Merangin Tahun 2025	IV – 6
Tabel 4.5	Sinkronisasi Prioritas Pembangunan Nasional, Provinsi, dan Kabupaten Merangin Tahun 2025	IV – 8

Tabel 4.6	Keterkaitan Prioritas Daerah, Arah Kebijakan, serta Sasaran Pembangunan Daerah dan Target Tahun 2025	IV – 9
Tabel 4.7	Keselarasan Antara Standar Pelayanan Minimal dan Program Prioritas Daerah Kabupaten Merangin Tahun 2025	IV – 17
Tabel 5.1	Pagu Indikatif Menurut Perangkat Daerah Kabupaten Merangin Tahun 2025	V – 1
Tabel 6.1	Indikator Kinerja Makro Kabupaten Merangin Tahun 2025	VI – 1
Tabel 6.2	Indikator Kinerja Utama (IKU) Kabupaten Merangin Tahun 2024	VI – 2
Tabel 6.3	Indikator Kinerja Daerah (IKD) dan Indikator Kinerja Kunci (IKK) Terhadap Capaian Kinerja Penyelenggaraan Urusan Pemerintahan Kabupaten Merangin Tahun 2025	VI – 3

DAFTAR GAMBAR

Gambar 1.1	Bagan Alir Tahapan dan Tata Cara Penyusunan RKPD Kab/Kota	I - 4
Gambar 1.2	Hubungan Antar Dokumen Perencanaan	I - 8
Gambar 2.1	Perbandingan Perkembangan Indeks Pembangunan Manusia (IPM) Kabupaten Merangin, Provinsi Jambi, dan Nasional Tahun 2018 s.d 2023	II - 10
Gambar 2.2	Persentase Penurunan Stunting Kabupaten Merangin Tahun 2022 dan 2023	II - 24
Gambar 2.3	Jumlah dan Persentase PNS Kabupaten Merangin Berdasarkan Jenjang Pendidikan Tahun 2023	II - 97
Gambar 2.4	Lokus Pembangunan Sektor Pertanian	II - 214
Gambar 2.5	Lokus Pembangunan Sektor Pariwisata Berbasis Geopark	II - 216
Gambar 2.6	Perbandingan Perkembangan Indeks Pembangunan Manusia (IPM) Kabupaten Merangin, Provinsi Jambi, dan Nasional Tahun 2018 s.d 2023	II - 220

BAB I
PENDAHULUAN

1.1. Latar Belakang

Pembangunan merupakan suatu upaya sistemik menuju perubahan kehidupan masyarakat yang lebih sejahtera, yang dilakukan secara bertahap, fokus dan berkesinambungan. Perencanaan pembangunan daerah merupakan bagian dari tanggung jawab pemerintahan daerah dalam merespon permasalahan pembangunan daerah yang diwujudkan dengan langkahlangkah masa depan dalam prinsip sinergi, kolaborasi dan harmoni. Rencana Kerja Pemerintah Daerah (RKPD) merupakan dokumen rencana pembangunan periode tahunan yang wajib disusun oleh Pemerintah Daerah berdasarkan kaedah-kaedah perencanaan pembangunan daerah sebagaimana diatur dalam sistem perencanan pembangunan nasional. Undang-Undang Nomor 25 Tahun 2004 tentang Sistem Perencanaan Pembangunan Nasional dan Undang-Undang Nomor 23 Tahun 2014 tentang Pemerintahan Daerah sebagaimana telah diubah beberapa kali terakhir dengan Undang-Undang Nomor 9 Tahun 2015 tentang Perubahan Kedua Atas Undang-Undang Nomor 23 Tahun 2014 tentang Pemerintahan Daerah mengamanatkan bahwa dalam rangka penyelenggaraan pemerintahan, pemerintah daerah berkewajiban menyusun perencanaan pembangunan daerah sebagai satu kesatuan sistem perencanaan pembangunan nasional. Sesuai dengan amanat tersebut, maka setiap pemerintah daerah diharuskan menyusun rencana pembangunan yang sistematis, terarah, terpadu dan berkelanjutan dengan mempertimbangkan keunggulan komparatif wilayah dan kemampuan sumberdaya keuangan daerah. Perencanaan pembangunan daerah tersebut salah satunya adalah Rencana Kerja Pemerintah Daerah (RKPD).

RKPD adalah dokumen perencanaan pembangunan tahunan yang disusun untuk menjamin keterkaitan dan konsistensi antara perencanaan, penganggaran, pelaksanaan dan pengawasan serta merupakan bagian yang tidak terpisahkan dalam tahapan penyusunan Rancangan Anggaran Pendapatan dan Belanja Daerah (RAPBD). Penyusunan RKPD tahun 2025 merupakan salah satu tahapan dalam proses penyusunan Dokumen RKPD 2025. RKPD Tahun 2025 paling sedikit memuat analisis gambaran umum kondisi daerah; analisis rancangan kerangka ekonomi daerah; analisis kapasitas riil keuangan daerah; penelaahan rancangan Renja Perangkat Daerah; perumusan permasalahan pembangunan daerah; penelaahan terhadap sasaran RPD; penelaahan terhadap arah kebijakan RPD; penelaahan terhadap kebijakan pemerintah pada RKP dan program strategis nasional; penelaahan pokok-pokok pikiran DPRD; perumusan prioritas pembangunan Daerah; dan perumusan rencana kerja program dan pendanaan.

Tahun 2025 adalah tahun yang krusial dan penuh tantangan dikarenakan tahun 2025 menjadi tahun kedua pelaksanaan RPD (Rencana Pembangunan Daerah) Tahun 2024-2026. Selain harus fokus terhadap pencapaian, target-target tujuan dan sasaran daerah yang belum tercapai pada pelaksanaan tahun sebelumnya, juga fokus pelaksanaan Pemilihan Presiden, Pemilihan Legeslatif dan Pemilihan Kepala Daerah.

Sebagai dokumen rencana tahunan daerah, RKPD Tahun 2025 mempunyai kedudukan yang strategis dalam penyelenggaraan pemerintahan daerah. Kedudukan dari RKPD ini, diantaranya adalah:

a. Merupakan penjabaran tujuan, sasaran dan program daerah yang telah ditetapkan dalam RPD 2024-2026 ke dalam program dan kegiatan pembangunan tahunan daerah;
b. Memuat acuan operasional tahunan bagi seluruh Organisasi Perangkat Daerah (OPD) dalam menyusun Rencana Kerja (Renja) program dan kegiatan pembangunan Perangkat Daerah;
c. Menjadi acuan bagi Kepala Daerah dan DPRD dalam menentukan Kebijakan Umum APBD dan Prioritas Plafon Anggaran Sementara yang selanjutnya digunakan sebagai acuan dalam penyusunan APBD Tahun Anggaran 2025; dan
d. Bahan evaluasi kinerja penyelenggaraan pemerintahan daerah. Dalam RKPD dapat diketahui sejauh mana capaian kinerja RPD sebagai wujud kinerja penyelenggaraan pemerintahan daerah pada tahun 2024.

Penyusunan RKPD Kabupaten Merangin Tahun 2025, mengacu pada Peraturan Menteri Dalam Negeri Nomor 86 Tahun 2017 dengan memperhatikan Undang-Undang Nomor 23 tahun 2014, khususnya terhadap penyelenggaraan urusan pemerintahan daerah. Penyusunan RKPD sebagaimana dimaksud di atas, telah melalui tahapan sebagai berikut:

1. Persiapan penyusunan RKPD;
2. Penyusunan rancangan awal RKPD;
3. Penyusunan rancangan RKPD;
4. Pelaksanaan musrenbang RKPD;
5. Perumusan rancangan akhir RKPD;
6. Fasilitasi oleh Pemerintah Provinsi Jambi; dan
7. Penetapan RKPD.

Tahapan persiapan penyusunan RKPD diatas meliputi: pembentukan Tim Penyusun RKPD, orientasi mengenai RKPD, penyusunan agenda kerja, serta penyiapan data dan informasi perencanaan pembangunan daerah. Perumusan Rancangan Awal RKPD merupakan tahapan dari seluruh proses penyusunan RKPD untuk memberikan panduan kepada seluruh Perangkat Daerah untuk menyusun rancangan Renja Perangkat Daerah dan berfungsi sebagai koridor perencanaan pembangunan daerah dalam kurun waktu 1 (satu) tahun yang disusun menggunakan pendekatan teknokratis dan partisipatif.

Suatu kebijakan menjadi relevan bagi suatu daerah (yang dengan demikian harus dipedomani) karena beberapa karakteristik:

1. amanat perundang-undangan yang bersifat mengikat secara umum (seluruh daerah) atau khusus pada daerah tertentu;
2. kebijakan pemerintah pusat dan Pemerintah Provinsi yang karena karakteristiknya, suatu daerah merupakan tujuan dari kebijakan tersebut;
3. kebijakan pemerintah pusat dan Pemerintah Provinsi yang karena karakteristiknya, suatu daerah dipengaruhi secara tidak langsung oleh kebijakan dimaksud: dan
4. Usulan masyarakat melalui mekanisme Musrenbang dan Hasil Reses DPRD.

Pada tataran praktis, sebagian kebijakan diwujudkan atau nyata terlihat dari program, kegiatan dan sub kegiatan yang diagendakan pada tahun 2025, yang secara implisit disebutkan dalam pernyataan tentang kebijakan dan prioritas

pembangunan nasional tahun rencana maupun jabaran program dan kegiatan prioritas yang mempengaruhi baik secara langsung maupun tidak langsung rencana pembangunan suatu daerah. Tahap selanjutnya adalah Verifikasi dan Integrasi Program dan Kegiatan Prioritas, dengan tujuan pokok adalah menyangkut kesamaan materi antara program dan kegiatan prioritas pada rancangan RKPD telah sama dengan muatan nama program dan kegiatan prioritas tiap-tiap Perangkat Daerah, termasuk informasi tentang indikator kinerja, selain itu juga memastikan agar program dan kegiatan prioritas telah sepenuhnya tercantum dalam rancangan Renja Perangkat Daerah pada Perangkat Daerah terkait.

Tersusunnya RKPD Kabupaten Merangin ini diharapkan dapat mewujudkan keterpaduan antara perencanaan dan penganggaran. Dimana pengambilan keputusan penetapan program dan kegiatan yang direncanakan merupakan satu kesatuan proses perencanaan dan penganggaran yang terintegrasi, konsisten dan mengikat untuk menjamin tercapainya tujuan dan sasaran program dan kegiatan pembangunan daerah. Pencapaian target-target pembangunan pada tahun 2025 melalui pendekatan *Common Goals* serta kewilayahan dengan melakukan evaluasi tahun sebelum serta penetapan anggaran untuk mencapai target pembangunan yang ditetapkan. Proses perumusan Rancangan RKPD Kabupaten Merangin Tahun 2025 dapat dilihat sebagaimana Gambar bagan sebagai berikut :

Gambar 1.1: Bagan Alir Tahapan Dan Tata Cara Penyusunan RKPD Kab/Kota

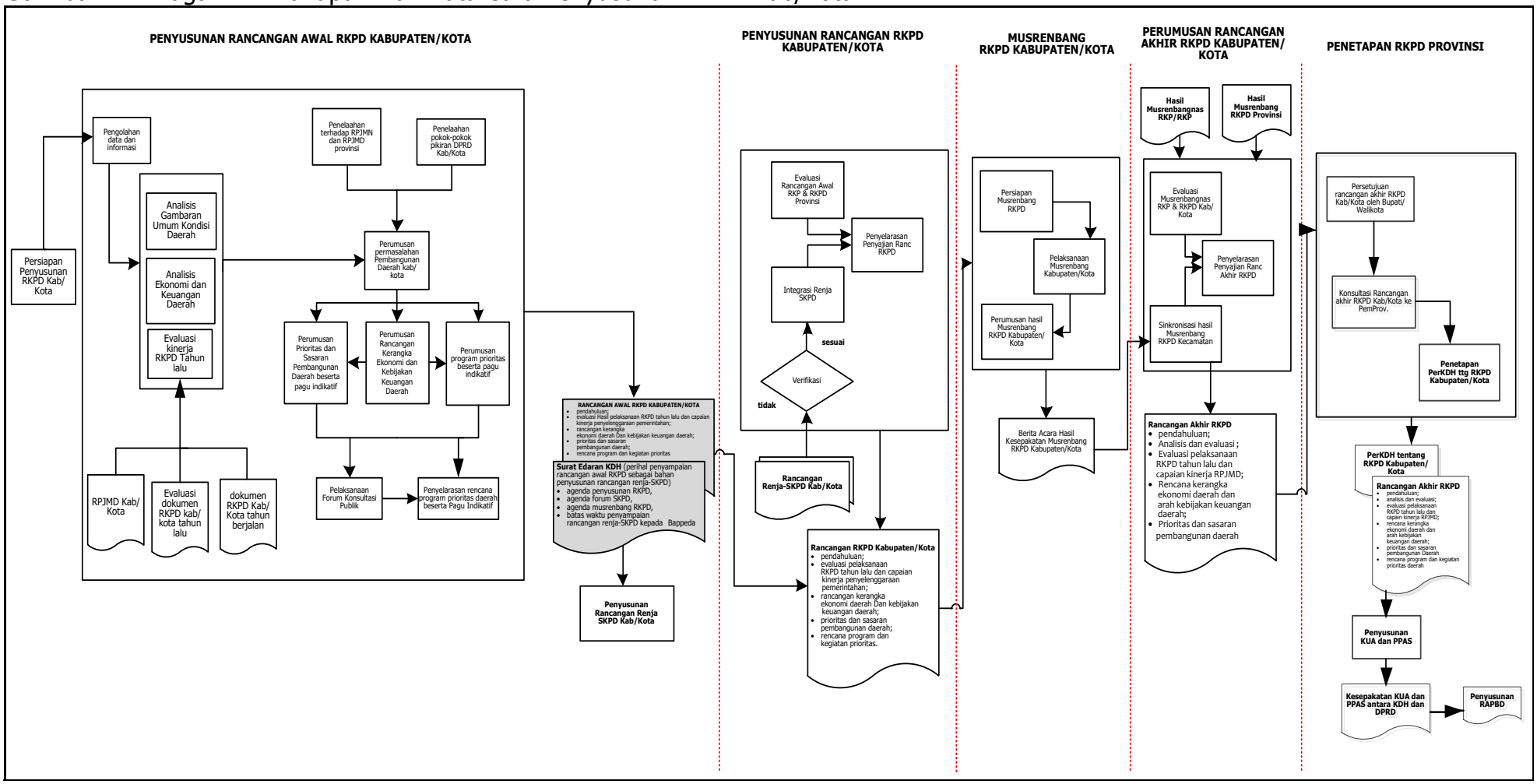

1.2. Dasar Hukum Penyusunan

RKPD Kabupaten Merangin Tahun 2025 ini disusun dengan mengacu kepada beberapa peraturan perundang-undangan baik yang Nasional, Provinsi maupun daerah diantarnya :

1. Undang-Undang Nomor 12 Tahun 1956 tentang Pembentukan Daerah Otonomi Kabupaten dalam Lingkungan Daerah Provinsi Sumatera Tengah (Lembaran Negara Republik Indonesia Tahun 1956 Nomor 25) sebagaimana telah diubah dengan Undang-Undang Nomor 7 Tahun 1965 tentang Pembentukan Daerah Tingkat II Sarolangun Bangko dan Daerah Tingkat II Tanjung Jabung (Lembaran Negara Republik Indonesia Tahun 1965 Nomor 50, Tambahan Lembaran Negara Republik Indonesia Nomor 2755);
2. Undang-Undang Nomor 54 Tahun 1999 tentang Pembentukan Kabupaten Sarolangun, Kabupaten Tebo, Kabupaten Muaro Jambi dan Kabupaten Tanjung Jabung Timur (Lembaran Negara Republik Indonesia Tahun 1999 Nomor 182, Tambahan Lembaran Negara Republik Indonesia Nomor 3903) sebagaimana telah diubah dengan Undang-Undang Nomor 14 Tahun 2000 tentang Perubahan Atas Undang-Undang Nomor 54 Tahun 1999 tentang Pembentukan Kabupaten Sarolangun, Kabupaten Tebo, Kabupaten Muaro Jambi dan Kabupaten Tanjung Jabung Timur (Lembaran Negara Republik Indonesia Tahun 2000 Nomor 81, Tambahan Lembaran Negara Republik Indonesia Nomor 3969);
3. Undang-Undang Nomor 25 Tahun 2004 tentang Sistem Perencanaan Pembangunan Nasional (Lembaran Negara Republik Indonesia Tahun 2004 Nomor 104, Tambahan Lembaran Negara Republik Indonesia Nomor 4421);
4. Undang-Undang Nomor 12 Tahun 2011 tentang Pembentukan Peraturan Perundang-undangan (Lembaran Negara Republik Indonesia Tahun 2011 Nomor 82, Tambahan Lembaran Negara Republik Indonesia Nomor 5234) sebagaimana telah diubah dengan Undang-Undang Nomor 13 Tahun 2022 tentang Perubahan Kedua atas Undang-Undang Nomor 12 Tahun 2011 tentang Pembentukan Peraturan Perundang-Undangan (Lembaran Negara Republik Indonesia Tahun 2022 Nomor 143, Tambahan Lembaran Negara Republik Indonesia Nomor 6801);
5. Undang-Undang Nomor 23 Tahun 2014 tentang Pemerintahan Daerah (Lembaran Negara Republik Indonesia Tahun 2014 Nomor 244, Tambahan Lembaran Negara Republik Indonesia Nomor 5587) sebagaimana telah diubah beberapa kali, terakhir dengan Undang-Undang Nomor 9 Tahun 2015 tentang Perubahan Kedua Atas Undang-Undang Nomor 23 Tahun 2014 tentang Pemerintah Daerah (Lembaran Negara Republik Indonesia Tahun 2015 Nomor 58, Tambahan Lembaran Negara Republik Indonesia Nomor 5679);

6. Undang-Undang Nomor 1 Tahun 2022 tentang Hubungan Keuangan Pusat dan Daerah (Lembaran Negara Republik Indonesia Tahun 2022 Nomor 4, Tambahan Lembaran Negara Republik Indonesia Nomor 6757);
7. Undang-Undang Nomor 6 Tahun 2023 tentang Penetapan Peraturan Pemerintah Pengganti Undang-Undang Nomor 2 Tahun 2022 tentang Cipta Kerja menjadi Undang-Undang (Lembaran Negara Republik Indonesia Tahun 2023 Nomor 41, Tambahan Lembaran Negara Republik Indonesia Nomor 6841);
8. Peraturan Pemerintah Nomor 18 Tahun 2016 tentang Perangkat Daerah (Lembaran Negara Republik Indonesia Tahun 2016 Nomor 114, Tambahan Lembaran Negara Republik Indonesia Nomor 5888) sebagaimana telah diubah dengan Peraturan Pemerintah Nomor 72 Tahun 2019 tentang Perubahan atas Peraturan Pemerintah Nomor 18 Tahun 2016 tentang Perangkat Daerah (Lembaran Negara Republik Indonesia Tahun 2019 Nomor 187, Tambahan Lembaran Negara Republik Indonesia Nomor 6402);
9. Peraturan Pemerintah Nomor 12 Tahun 2019 tentang Pengelolaan Keuangan Daerah (Lembaran Negara Republik Indonesia Tahun 2019 Nomor 42, Tambahan Lembaran Negara Republik Indonesia Nomor 6322);
10. Peraturan Pemerintah Nomor 21 Tahun 2021 tentang Penyelenggaraan Penataan Ruang (Lembaran Negara Republik Indonesia Tahun 2021 Nomor 31, Tambahan Lembaran Negara Republik Indonesia Nomor 6633);
11. Peraturan Pemerintah Nomor 19 Tahun 2022 tentang Dekonsentrasi dan Tugas Pembantuan (Lembaran Negara Republik Indonesia Tahun 2022 Nomor 122, Tambahan Lembaran Negara Republik Indonesia Nomor 6794);
12. Peraturan Presiden Republik Indonesia Nomor 111 Tahun 2022 tentang Pelaksanaan Pencapaian Tujuan Pembangunan Berkelanjutan (Lembaran Negara Republik Indonesia Tahun 2022 Nomor 180);
13. Peraturan Menteri Dalam Negeri Nomor 80 Tahun 2015 tentang Pembentukan Produk Hukum Daerah (Berita Negara Republik Indonesia Tahun 2015 Nomor 2036) sebagaimana telah diubah dengan Peraturan Menteri Dalam Negeri Nomor 120 Tahun 2018 tentang Perubahan atas Peraturan Menteri Dalam Negeri Nomor 8 Tahun 2015 tentang Pembentukkan Produk Hukum Daerah (Berita Negara Republik Indonesia Tahun 2019 Nomor 157);
14. Peraturan Menteri Dalam Negeri Nomor 86 Tahun 2017 tentang Tata Cara Perencanaan, Pengendalian dan Evaluasi Pembangunan Daerah, Tata cara Evaluasi Rancangan Peraturan Daerah Tentang Rencana Pembangunan Jangka Panjang Daerah dan Rencana Pembangunan Jangka Menengah, serta Tata Cara Perubahan Rencana Pembangunan Jangka Menengah Daerah, dan Rencana Kerja Pemerintah Daerah (Berita Negara Republik Indonesia Tahun 2017 Nomor 1312);

15. Peraturan Menteri Dalam Negeri Nomor 90 Tahun 2019 tentang Klasifikasi, Kodefikasi dan Nomenklatur Perencanaan Pembangunan dan Keuangan Daerah (Berita Negara Republik Indonesia Tahun 2019 Nomor 1447);
16. Peraturan Menteri Dalam Negeri Nomor 77 Tahun 2020 tentang Pedoman Teknis Pengelolaan Keuangan Daerah (Berita Negara Republik Indonesia Tahun 2020 Nomor 1781);
17. Peraturan Menteri Dalam Negeri Nomor 59 Tahun 2021 tentang Penerapan Standar Pelayanan Minimal (Berita Negara Republik Indonesia Tahun 2021 Nomor 1419);
18. Peraturan Menteri PPN/Kepala Bappenas Nomor 2 Tahun 2024 tentang Rancangan Rencana KerjaPemerintah Daerah Tahun 2025 (Berita Negara Republik Indonesia Tahun 2024 Nomor 264);
19. Peraturan Daerah Provinsi Jambi Nomor 11 Tahun 2021 tentang Rencana Pembangunan Jangka menengah Daerah Provinsi Jambi 2021-2026 (Lembaran Daerah Provinsi Jambi Tahun 2021 Nomor 11);
20. Peraturan Gubernur Jambi Nomor 14 Tahun 2024 tentang Rencana Kerja Pemerintah Daerah Provinsi Jambi Tahun 2025 (Berita Daerah Provinsi Jambi Tahun 2024 Nomor 14);
21. Peraturan Daerah Kabupaten Merangin Nomor 03 Tahun 2008 tentang Rencana Pembangunan Jangka Panjang Daerah Kabupaten Merangin Tahun 2008-2028 (Lembaran Daerah Kabupaten Merangin Tahun 2008 Nomor 03);
22. Peraturan Daerah Kabupaten Merangin Nomor 04 Tahun 2014 tentang Rencana Tata Ruang Wilayah Kabupaten Merangin Tahun 2014-2034 (Lembaran Daerah Kabupaten Merangin Tahun 2014 Nomor 04);
23. Peraturan Daerah Kabupaten Merangin Nomor 10 Tahun 2016 tentang Pembentukan dan Susunan Perangkat Daerah (Lembaran Daerah Kabupaten Merangin Tahun 2016 Nomor 10);
24. Peraturan Bupati Merangin Nomor 4 Tahun 2023 tentang Rencana Pembangunan Daerah (RPD) Kabupaten Merangin Tahun 2024-2026 (Berita Daerah Kabupaten Merangin Tahun 2023 Nomor 4);

1.3. Hubungan antar Dokumen

RKPD Tahun 2025 merupakan sub sistem dalam Sistem Perencanaan Pembangunan Nasional (SPPN). RKPD Kabupaten merupakan penjabaran dari RPD Kabupaten Merangin Tahun 2024-2026. RKPD Kabupaten Merangin Tahun 2024 mengacu pada RKP dan RKPD Provinsi Jambi Tahun 2025, serta program strategis nasional yang ditetapkan oleh Pemerintah Pusat. Secara spasial RKPD Tahun 2025 berpedoman pada RTRW Kabupaten Merangin Tahun 2014-2034. RKPD merupakan pedoman Rencana Kerja (Renja) perangkat daerah dan penyusunan Rancangan APBD Kabupaten Rembang Tahun 2025.

`**Gambar 1.2:** Hubungan Antar Dokumen Perencanaan

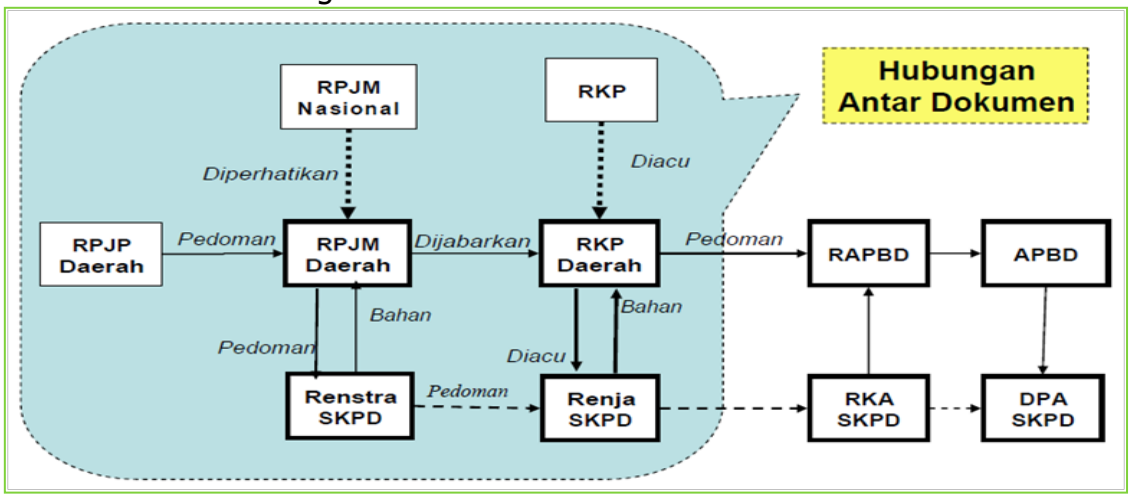

Penjelasan masing-masing dokumen perencanaan terkait diuraikan sebagai berikut:

1. **Hubungan RKPD Kabupaten Merangin Tahun 2025 dan RKP Tahun 2025**

RKPD Kabupaten Merangin Tahun 2025 juga disusun dengan memperhatikan pada kebijakan RKP Tahun 2025 serta Peraturan Menteri Dalam Negeri tentang Penyusunan RKPD Tahun 2025. RKP dan Peraturan Menteri Dalam Negeri tersebut diacu untuk mewujudkan sinergitas kebijakan pembangunan daerah Kabupaten Merangin dengan kebijakan pembangunan di tingkat nasional dan memastikan bahwa prioritas nasional sudah terintegrasi dalam RKPD Kabupaten Merangin Tahun 2025.

2. **Hubungan RKPD Kabupaten Merangin Tahun 2025 dan RPJPD Kabupaten Merangin Tahun 2008-2028**

RKPD Kabupaten Merangin Tahun 2025 masuk dalam Tahap ke-lima RPJP 2008-2028. Dalam RPJPD Kabupaten Merangin Tahun 2008-2028 ditetapkan Visi yang akan dicapai yaitu ***"MERANGIN YANG MAJU, MANDIRI, LESTARI, ADIL DAN BERBUDAYA".*** Visi Pembangunan Kabupaten Merangin tersebut merupakan bagian yang tidak terpisahkan dari Visi Pembangunan Provinsi Jambi Tahun 2006 - 2025 dan Visi Pembangunan Nasional Tahun 2005 – 2025 yang pada akhirnya diarahkan pada pencapaian Tujuan Nasional sebagaimana tertuang dalam Pembukaan Undang-undang Dasar 1945.

3. **Hubungan RKPD Kabupaten Merangin Tahun 2025 dan RPD Kabupaten Merangin Tahun 2024-2026**

RKPD Kabupaten Merangin Tahun 2025 merupakan tahun kedua periode RPD Kabupaten Merangin Tahun 2024-2026. Disusun Rencana Pembangunan Daerah Kabupaten Merangin Tahun 2024-2026 sebagaimana

diamanatkan oleh Instruksi Menteri Dalam Negeri Nomor 52 Tahun 2022 tentang Penyusunan Dokumen Perencanaan Pembangunan Daerah bagi Daerah dengan Masa Jabatan Kepala Daerah berakhir pada Tahun 2023 dan Daerah Otonomi Baru, yang salah satunya menginstruksikan Bupati/Wali Kota yang masa jabatannya berkahir Tahun 2023, agar menyusun dokumen Rencana Pembangunan Daerah Tahun 2024-2026.

4. Hubungan RKPD Kabupaten Merangin Tahun 2025 dan RTRW Kabupaten Merangin Tahun 2014-2034

RKPD Kabupaten Merangin Tahun 2025, harus berpedoman juga pada RTRW Kabupaten Merangin sebagai dasar untuk menetapkan lokasi program pembangunan yang berkaitan dengan pemanfaatan ruang wilayah Kabupaten Merangin melalui penyelarasan tujuan, sasaran, kebijakan, strategi dan program pembangunan jangka menengah daerah dengan indikasi program.

5. Hubungan RKPD Kabupaten Merangin Tahun 2025 dan RKPD Provinsi Jambi Tahun 2025

Guna mewujudkan sinergitas kebijakan pembangunan Kabupaten Merangin dengan kebijakan pembangunan di tingkat provinsi, kebijakan pembangunan yang ditetapkan dalam RKPD Kabupaten Merangin tidak bertentangan dengan kebijakan pembangunan di tingkat provinsi, untuk itu penyusunan RKPD Kabupaten Merangin Tahun 2025 mengacu dokumen RKPD Provinsi Jambi Tahun 2025, yang merupakan tahun ke tiga pelaksanaan RPJMD Provinsi Jambi Tahun 2021-2026. Dilakukan dengan cara menyelaraskan prioritas pembangunan daerah provinsi dengan daerah kabupaten kota. Pemilahan pelaksanaan urusan dilaksanakan sesuai dengan kewenangan masing-masing.

6. Hubungan RKPD Kabupaten Merangin Tahun 2025, Renja Perangkat Daerah Tahun 2025, KUA-PPAS serta ABPD Tahun Anggaran 2025

RKPD Kabupaten Merangin Tahun 2025 memuat Program, Kegiatan dan Sub kegiatan sesuai dengan prioritas pembangunan tahun 2025 yang selanjutnya dijadikan sebagai pedoman perumusan penyempurnaan rancangan akhir Renja Perangkat Daerah. Hal ini untuk menjamin program, kegiatan, dan Sub kegiatan serta pagu indikatif Renja Perangkat Daerah selaras dengan RKPD. Disamping itu dokumen RKPD Kabupaten Merangin Tahun 2025 merupakan acuan pelaksanaan sistem perencanaan dan penganggaran terpadu dan sebagai bagian tidak terpisahkan dalam tahapan penyusunan KUA-PPASdan APBD Tahun Anggaran 2025. Dokumen RKPD Kabupaten Merangin berfungsi sebagai landasan, pedoman dan acuan resmi bagi Pemerintah Daerah dalam menyusun Kebijakan Umum APBD (KUA), Prioritas dan Plafon Anggaran Sementara (PPAS) dalam bentuk nota kesepakatan antara Eksekutif dan Legislatif. Nota kesepakatan Perubahan KUA dan PPAS ini akan digunakan sebagai dasar penyusunan RAPBD. Adapun fungsi RKPD lainnya adalah sebagai

bahan evaluasi RAPBD untuk memastikan APBD telah disusun berlandaskan pada RKPD dan dokumen RKPD dijadikan sebagai acuan/pedoman bagi Organisasi Perangkat Daerah dalam menyusun dan melaksanakan tugas dan fungsinya dalam penyelenggaraan pemerintahan dan pelaksanaan pembangunan.

1.4. Maksud dan Tujuan

Penyusunan Rencana Kerja Pemerintah Daerah (RKPD) Kabupaten Merangin Tahun 2025 dimaksudkan untuk mewujudkan sinergitas antara perencanaan, penganggaran, pelaksanaan dan pengawasan pembangunan antar sektor, antar wilayah dan tingkat pemerintahan serta mewujudkan efektifitas dan efisiensi alokasi sumber daya dalam pembangunan daerah. Rencana Kerja Pemerintah Daerah (RKPD) Kabupaten Merangin Tahun 2025 berfungsi sebagai pedoman Penyusunan Rencana Kerja Perangkat Daerah (Renja-PD) Kabupaten Merangin dalam rangka penyelenggaraan pemerintahan dan pembangunan Tahun 2025.

Dengan demikian RKPD mempunyai kedudukan, peran dan fungsi yang sangat strategis dalam penyelenggaraan pemerintah daerah, mengingat:

1. Secara substansial, memuat arah kebijakan ekonomi dan keuangan daerah, rencana program, indikator kinerja, pagu indikatif, kelompok sasaran, lokasi kegiatan, perkiraan maju dan Perangkat Daerah Penanggungjawab yang wajib dilaksanakan oleh Pemerintah Daerah dalam 1 tahun;
2. Secara normatif, menjadi dasar penyusunan Kebijakan Umum Anggaran (KUA) dan Prioritas dan Plafon Anggaran Sementara (PPAS) yang akan diusulkan oleh kepala daerah untuk disepakati oleh DRPD sebagai landasan Penyusunan Rencana Anggaran Pendapatan dan Belanja Daerah (RAPBD);
3. Secara operasional, memuat arahan untuk peningkatan kinerja pemerintahan dibidang pelayanan, pemberdayaan masyarakat serta Pemerintah Daerah yang menjadi tanggungjawab masing-masing kepala Perangkat Daerah dalam melaksankan tugas dan fungsinya yang ditetapakan dalam Rencana Kerja Perangkat Daerah;dan
4. Secara faktual, menjadi tolak ukur menilai capaian kinerja penyelenggaraan Pemerintah Daerah, merealisasikan program dan kegiatan dalam mewujudkan kesejahteraan masyarakat.

Adapun tujuan penyusunan Rencana Kerja Pemerintah Daerah (RKPD) tahun 2025 adalah:

1. Mewujudkan integrasi, sinkronisasi dan sinergitas pembangunan antara daerah, antar ruang, antar waktu, antar fungsi pemerintahan maupun antar tingkat pemerintah;
2. Mewujudkan keterkaitan dan konsistensi antara perencanaan, penganggaran, pelaksanaan , pengendalian dan pengawasan;
3. Mengoptimalkan partisipasi masyarakat dan dunia usaha, perguruan tinggi dan komunikasi; serta

4. Mengoptimalkan pemanfaatan sumber daya secara efisien, efektif, berkeadilan dan berkelanjutan.

1.5. Sistematika Dokumen RKPD

Sistematika penulisan dan penyusunan RKPD Kabupaten Merangin Tahun 2025 mengacu kepada Peraturan Menteri Dalam Negeri Nomor 86 Tahun 2017 Tentang Tata Cara Perencanaan, Pengendalian dan Evaluasi Pembangunan Daerah, Tata Cara Evaluasi Rancangan Peraturan Daerah Tentang Rencana Pembangunan Jangka Panjang Daerah dan Rencana Pembangunan Jangka Menengah Daerah, Serta Tata Cara Perubahan Rencana Pembangunan Jangka Panjang Daerah, Rencana Pembangunan Jangka Menengah Daerah, dan Rencana Kerja Pemerintah Daerah adalah :

BAB I : PENDAHULUAN

Pada bagian ini dijelaskan mengenai gambaran umum penyusunan RKPD agar substansi pada bab-bab berikutnya dapat dipahami dengan baik yang diuraikan dalam :

1.1. Latar Belakang

Mengemukakan pengertian ringkas tentang RKPD, proses penyusunan RKPD, kedudukan RKPD tahun rencana dalam periode dokumen RPJMD, keterkaitan antara dokumen RKPD dengan dokumen RPD, Renstra Perangkat Daerah, Renja Perangkat Daerah serta tindaklanjutnya dengan proses penyusunan RAPBD.

1.2. Dasar Hukum Penyusunan

Memberikan uraian ringkas tentang dasar hukum yang digunakan dalam penyusunan RKPD, baik yang berskala nasional, maupun lokal. Dalam hal ini kalau di daerah telah diterbitkan Peraturan Daerah atau Peraturan Kepala Daerah yang mengatur tentang perencanaan dan penganggaran ataupun tentang tata cara penyusunan dokumen perencanaan dan pelaksanaan musrenbang, perlu dicantumkan.

1.3. Hubungan Antar Dokumen

Bagian ini menjelaskan hubungan RKPD dengan dokumen lain yang relevan beserta penjelasannya. Keterhubungan dengan dokumen lain, seperti: RPJPN, dan RTRW kabupaten Merangin.

1.4. Maksud dan Tujuan

Memberikan uraian ringkas tentang tujuan penyusunan dokumen RKPD bagi daerah yang bersangkutan dan sasaran penyusunan dokumen RKPD bagi daerah yang bersangkutan.

1.5. Sistematika Dokumen RKPD

Mengemukakan organisasi penyusunan dokumen RKPD terkait dengan pengaturan bab serta garis besar isi setiap bab didalamnya.

BAB II : GAMBARAN UMUM KONDISI DAERAH

Evaluasi pelaksanaan RKPD tahun lalu menguraikan tentang hasil evaluasi RKPD tahun lalu, selain itu juga memperhatikan dokumen RPD dan dokumen RKPD tahun berjalan sebagai bahan acuan.

2.1 Kondisi Umum Kondisi Daerah

Bagian ini sangat penting untuk menjelaskan dan menyajikan secara logis dasar-dasar analisis, gambaran umum kondisi daerah yang meliputi aspek geografi dan demografi serta indikator kinerja penyelenggaraan pemerintah daerah. Sub bab ini memuat beberapa bahasan dibawah ini:

2.1.1. Aspek Geografi dan Demografi

Diisi sesuai dengan kondisi umum geografis mengenai kondisi geografi daerah, potensi pengembangan wilayah, dan wilayah rawan bencana.

2.1.2. Aspek Kesejahteraan Masyarakat

Diisi sesuai dengan kondisi umum kesejahteraan masyarakat sebagai bagian dari indikator kinerja pembangunan secara keseluruhan. Indikator yang telah diolah dalam tahap perumusan dapat ditampilkan dalam bentuk tabel atau gambar yang disertai dengan penjelasan dan analisis, khususnya indikator yang paling dapat menjelaskan kondisi dan perkembangan kesejahteraan masyarakat. Lebih lanjut dijelaskan tentang fokus kesejahteraan dan pemerataan ekonomi, fokus kesejahteraan sosial, fokus seni budaya dan olahraga.

2.1.3. Aspek Pelayanan Umum

Diisi sesuai dengan kondisi umum aspek pelayanan umum sebagai bagian dari indikator kinerja pembangunan secara keseluruhan. Indikator yang telah diolah dalam tahap perumusan dapat ditampilkan dalam bentuk tabel atau gambar yang disertai dengan penjelasan dan analisis, khususnya indikator yang paling dapat menjelaskan kondisi dan perkembangan aspek pelayanan umum. Lebih lanjut dijelaskan tentang fokus urusan layanan wajib dan pilihan, serta fungsi penunjang urusan pemerintahan.

2.1.4. Aspek Daya Saing Daerah

Diisi sesuai dengan kondisi umum aspek daya saing daerah sebagai bagian dari indikator kinerja pembangunan secara keseluruhan. Indikator yang telah diolah dalam tahap perumusan dapat ditampilkan dalam bentuk tabel atau gambar yang disertai dengan penjelasan dan analisis, khususnya indikator yang paling dapat menjelaskan kondisi dan perkembangan aspek daya saing daerah

2.2 Evaluasi Pelaksanaan Program dan Kegiatan RKPD Sampai Tahun Berjalan dan Realisasi RPD

Bagian ini menjelaskan telaahan terhadap hasil evaluasi status dan kedudukan pencapaian kinerja pembangunan daerah, berdasarkan

rekapitulasi hasil evaluasi pelaksanaan program dan kegiatan RKPD tahun lalu dan realisasi RPD yang bersumber dari telaahan hasil evaluasi pelaksanaan Renja Perangkat Daerah tahun lalu dan realisasi Renstra Perangkat Daerah dari laporan pertanggung jawaban APBD menurut tahun-tahun yang berkenaan.

Selain itu juga di bagian ini dikemukakan hasil evaluasi pelaksanaan program dan kegiatan pembangunan daerah tahun lalu. Evaluasi meliputi seluruh program dan kegiatan yang dikelompokkan menurut kategori urusan wajib/pilihan pemerintahan daerah, menyangkut realisasi capaian target kinerja keluaran kegiatan dan realisasi target capaian kinerja program tahun lalu terhadap RPD.

2.3 Permasalahan Pembangunan Daerah

Permasalahan pembangunan daerah berisi uraian rumusan umum permasalahan pembangunan yang berhubungan dengan prioritas pembangunan daerah, dan permasalahan lainnya yang berhubungan dengan layanan dasar dan tugas fungsi Perangkat Daerah.

2.3.1 Permasalahan daerah yang berhubungan dengan prioritas dan sasaran pembangunan daerah

Suatu permasalahan daerah dianggap memiliki nilai prioritas jika berhubungan dengan tujuan dan sasaran pembangunan pada RPJMD di tahun rencana serta prioritas lain dari kebijakan nasional/provinsi yang bersifat mandatori.Permasalahan daerah yang berhubungan dengan prioritas dan sasaran pembangunan daerah.

2.3.2 Identifikasi Permasalahan penyelenggaraan urusan pemerintah daerah

Permasalahan pada bagian ini merupakan permasalahan pembangunan yang dibuat tiap urusan yang menyangkut layanan dasar dan tugas/fungsi tiap Perangkat Daerah. Identifikasi permasalahan menjelaskan apa yang menjadi masalah dimasa lalu dan masa mendatang serta gambaran solusi yang ditawarkan.

BAB III : KERANGKA EKONOMI DAERAH DAN KEUANGAN DAERAH

Bab ini memuat penjelasan tentang kondisi ekonomi tahun lalu dan perkiraan tahun berjalan, yang antara lain mencakup indikator pertumbuhan ekonomi daerah, sumber-sumber pendapatan dan kebijakan pemerintah daerah yang diperlukan dalam pembangunan perekonomian daerah meliputi pendapatan daerah, belanja daerah dan pembiayaan daerah.

3.1. Arah Kebijakan Ekonomi Daerah

Dibagian ini mengemukakan tentang arahan nasional dibidang ekonomi yang bersumber dari dokumen RKP (Nasional), RKPD provinsi dan juga kebijakan dibidang ekonomi dalam dokumen RPD kabupaten.

3.2. Arah Kebijakan Keuangan Daerah

Berisikan uraian mengenai kebijakan yang akan ditempuh oleh Pemerintah Kabupaten Merangin berkaitan dengan pendapatan daerah, pembiayaan daerah dan belanja daerah, berdasarkan hasil analisis pada bab III.

BAB IV : SASARAN DAN PRIORITAS PEMBANGUNAN DAERAH

BAB ini mengemukakan secara eksplisit perumusan prioritas dan sasaran pembangunan daerah berdasarkan hasil analisis terhadap hasil evaluasi pelaksanaan RKPD tahun lalu dan capaian kinerja yang direncanakan dalam RPD, identifikasi isu strategis dan masalah mendesak ditingkat daerah dan nasional, rancangan kerangka ekonomi daerah beserta kerangka pendanaan

4.1 Tujuan dan Sasaran Pembangunan

Di bagian ini dijelaskan tentang hubungan visi/misi dan tujuan/sasaran pembangunan 3 (tiga) tahunan yang diambil dari dokumen RPD Kabupaten Merangin Tahun 2024-2026.

4.2 Prioritas dan Sasaran Pembangunan Tahunan

Bagian ini menjelaskan tentang gambaran prioritas pembangunan Tahun 2025 yang diambil dan dikaitkan dengan program pembangunan daerah (RPD).

BAB V : RENCANA KERJA DAN PENDANAAN DAERAH

BAB ini Mengemukakan secara eksplisit rencana program dan kegiatan prioritas daerah yang disusun berdasarkan evaluasi pembangunan tahunan, kedudukan tahun rencana (RKPD) dan capaian kinerja yang direncanakan dalam RPD. Rencana program dan kegiatan prioritas harus mewakili aspirasi dan kepentingan masyarakat.

BAB VI : KINERJA PENYELENGGARAAN PEMERINTAHAN DAERAH

BAB ini Penetapan indikator kinerja penyelenggaraan pemerintahan daerah bertujuan untuk memberi panduan dalam pencapaian kinerja tahunan yang ditetapkan menjadi Indikator Kinerja Utama (IKU) maupun Indikator Kinerja Kunci (IKK) pada akhir tahun perencanaan.

BAB VII PENUTUP

BAB ini menjelaskan mengenai tindakan lanjutan yang harus di tempuh oleh adanya RKPD tahun 2025.

BAB II
GAMBARAN UMUM KONDISI DAERAH

Kabupaten Merangin didirikan pada tanggal 22 Desember 1949 dtandai dengan Bupati Kabupaten Bangko dan diperkuat dengan Keputusan Menteri Dalam negeri Tahun 1952 tentang Pengangkatan M.Kamil sebagai Bupati Merangin terhitung mulai 1 Januari 1950, pada tahun 1956 diterbitkan Undang-undang Nomor 12 Tahun 1956 tentang Pembentukan Kabupaten Merangin, selanjutnya pada tahun 1965 dibentuklah Kabupaten TK II Sarko dan Tanjung Jabung berdasarkan Undang-undang Nomor 7 Tahun 1965 tentang Pembentukan Kabupaten Tk. II Sarko dan Tanjung Jabung. Sesuai dengan perkembamngan kemasyrakatan berdasarakan Undang-undang Nomor 54 Tahun 1999 tentang Pembentukan Kabupaten Sarolangun, Kabupaten tebo, Kabupaten Muaro Jambi, Kabupaten Tanjung Jabung Timur, Kabupaten Tk. II Sarolangun-Bangko namanya diubah kembali menjadi Kabupaten Merangin.

Ditinjau dari aspek geografi, demografi, kesejahteraan masyarakat, pelayanan umum, dan daya saing daerah, sesuai dengan perkembangan kemasyarakatan perlu disajikan gambaran umum tentang potensi dasar yang dimiliki oleh Kabupaten Merangin guna menjadi sumber daya pokok bagi pengembangan di masa depan, berikut kelemahan-kelemahan yang harus diatasi. Dengan demikian, apa yang dibahas di bab ini merupakan fondasi tentang perencanaan tahunan pembangunan di Kabupaten Merangin.

2.1 Aspek Geografi dan Demografi

2.1.1 Kondisi Geografi Daerah

A. Letak Geografi, Luas dan Batas Wilayah

Luas Wilayah Kabupaten Merangin Secara geografis, wilayah Kabupaten Merangin terletak padatitik koordinat antara $101^0$32’39” – $102^0$38’35” Bujur Timur dan $1^0$39’23” – $2^0$46’9” Lintang Selatan. Dalam mendukung jalannya roda pemerintahan, pusat pemerintahan Kabupaten Merangin berada di Kota Bangko dengan jarak dari Kota Jambi (ibukota Provinsi Jambi) ± 256 Km. Secara administrasi wilayah Kabupaten Merangin berbatasan dengan :

a.	Sebelah Utara	:	Kabupaten Tebo (Permendagri Nomor 81 Tahun 2016), Kabupaten Bungo (Permendagri Nomor 82 Tahun 2016)
b.	Sebelah Selatan	:	Kabupaten Muko Muko (Permendagri Nomor:25 Tahun 2013), Kabupaten Bengkulu Utara (Permendagri Nomor 25 Tahun 2013, Kabupaten Lebong (Permendagri Nomor: 25 Tahun 2013)
c.	Sebelah Timur	:	Kabupaten Sarolangun (Permendagri Nomor: 62 Tahun 2019), Kabupaten Musi Rawas Utara (Permendagri Nomor: 131 Tahun 2017)
d.	Sebelah Barat	:	Kabupaten Kerinci (Permendagri Nomor 80 Tahun 2016)

Kabupaten Merangin memiliki Luas wilayah 7.554,24 Km2 berdasarkan lampiran luasan batas permendagri dan terbagi menjadi 24 Kecamatan. Kecamatan dengan luas terbesar adalah Kecamatan Jangkat sebesar 951.54 Km2 atau sebesar 12,60% dari total luas wilayah Kabupaten Merangin, diikuti oleh Kecamatan Tabir Barat dan Kecamatan Lembah Masurai masing-masing sebesar 733.28 Km2 dan 672.9 Km2.

Secara Administrasi Pemerintahan, pembagian wilayah Kabupaten Merangin sesuai dengan Peraturan Daerah Nomor 06 Tahun 2008, Kabupaten Merangin meliputi 24 wilayah pemerintahan Kecamatan. Salah satu upaya meningkatkan peran pemerintah kecamatan, pemerintah Kabupaten Merangin juga telah menetapkan kebijakan peningkatan pelayanan pemerintahan kepada masyarakat melalui penyelenggaraan pelayanan tingkat desa sebanyak 205 desa dan tingkat kelurahan sebanyak 10 kelurahan. Upaya pemekaran Kecamatan yang juga diiringi dengan pemekaran desa ini diharapkan mampu memperpendek rentang kendali, jarak dan waktu guna mempercepat pelayanan kepada masyarakat.

Selanjutnya, kabupaten Merangin secara administratif pemerintahannya berdasarkan perkembangan wilayah-wilayah pemekaran kecamatan baru, untuk Nama Kecamatan dan luas wilayah kecamatan sampai dengan tahun 2023 tergambar pada tabel berikut ini.

Tabel 2-1: Nama Kecamatan, Ibukota Kecamatan, Jumlah Desa dan Kelurahan serta Luas Wilayah Administrasi Kabupaten Merangin Tahun 2023

No	Nama Kecamatan	Ibukota Kecamatan	Jumlah Desa	Jumlah Kelurahan	Luas	
					km^2	%
1	Jangkat	Muara Madras	11	-	951.54	12,60
2	Sungai Tenang	Rantau Suli	14	-	649.48	7,73
3	Muara Siau	Pasar Ma. Siau	17	-	631.36	8,53
4	Lembah Masurai	Pasar Masurai	15	-	672.9	8,97
5	Tiang Pumpung	Sekancing	6	-	290.42	3,58
6	Pamenang	Pamenang	13	1	329.92	4,51
7	Pamenang Barat	Sp. Limbur Merangin	8	-	188.38	2,60
8	Renah Pamenang	Meranti	4	-	93.65	1,40
9	Pamenang Selatan	Tambang Mas	4	-	152.18	2,18
10	Bangko	Bangko	4	4	166.17	2,19
11	Bangko Barat	Pulau Rengas	6	-	192.08	2,56
12	Batang Mesumai	Lubuk Gaung	7	-	194.42	1,45
13	Nalo Tantan	Sungai Ulak	10	-	101.65	2,69
14	Sungai Manau	Sungai Manau	10	-	279.79	3,85
15	Renah Pembarap	Simpang Parit	12	-	93.65	3,55
16	Pangkalan Jambu	Tigo Alur Pangkalan Jambu	8	-	403.52	5,56
17	Tabir	Pasar Rantau Panjang	6	5	350.5	4,34

No	Nama Kecamatan	Ibukota Kecamatan	Jumlah Desa	Jumlah Kelurahan	Luas	
					km²	%
18	Tabir Ulu	Muara Jernih	6	-	208.75	2,86
19	Tabir Selatan	Rawa Jaya	8	-	191.73	2,56
20	Tabir Ilir	Rantau Limau Manis	7	-	183.29	2,07
21	Tabir Timur	Sungai Bulian	4	-	93.74	1,42
22	Tabir Lintas	Mensango	5	-	113.26	1,50
23	Margo Tabir	Margo	6	-	120.94	1,67
24	Tabir Barat	Muara Kibul	14	-	733.28	9,63
	Total		**205**	**10**	**7.554,24**	**100**

Sumber: Bagian Pemerintahan Sekretariat Daerah Kab. Merangin 2023

B. Topografi

Kondisi topografi Kabupaten Merangin secara umum terbagi dalam 3 bagian kerapatan konturnya, yaitu dataran tinggi di bagian barat - utara memiliki kerapatan kontur yang tinggi, sedangkan kawasan dengan dataran dengan kerapatan kontur sedang berada di wilayah tengah dengan bentang alamnya yang rata-rata bergelombang, wilayah dengan kerapatan kecil berada di bagian tengah - timur.

C. Hidrologi

Wilayah Kabupaten Merangin banyak dialiri sejumlah sungai kecil, sedang dan besar. Sungai besar antara lain sungai Tabir, Batang Merangin, Batang Mesumai, Batang Telentam. Disamping sungai terdapat pula Danau Pauh dan Danau Depati Empat yang terdapat di Kecamatan Jangkat, sedangkan rawa-rawa banyak tersebar di dataran rendah seperti Kecamatan Tabir, Pamenang dan sebagainya.

D. Kemiringan Lereng

Berdasarkan kemiringan lereng, Kabupaten Merangin terbagi dalam 4 kategori, yaitu :

1. Kemiringan lereng 0–2 % dari jumlah 10,15 % dari luas wilayah Kabupaten Merangin. Klasifikasi kemiringan ini sebagian besar Kecamatan Tabir, Tabir Timur, Tabir Ilir, Tabir Selatan, Bangko, Batang Mesumai, Bangko Barat, Pamenang, Pamenang Barat, Renah Pembarap, Pangkalan Jambu dan Sungai Manau.
2. Kemiringan Lereng 2–15 % berjumlah 31-61 % dari luas Kabupaten Merangin yang sebagian besar Kecamatan Bangko, Bangko Barat, Batang Mesumai, Nalo Tantan, Pamenang, Pamenang Barat, Tabir, Tabir Timur, Tabir Ilir, Renah Pembarap, Pangkalan jambu dan Sungai Manau serta Muara Siau.
3. Kemiringan Lereng 15–40 % lebih kurang 22,31 % dari luas Kabupaten Merangin dengan penyebaran hamparan ke seluruh wilayah kecamatan, akan tetapi yang paling dominan di Kecamatan Jangkat, Sungai Tenang,

Lembah Masurai, Muara Siau, Renah Pembarap, Sungai Manau, Pangkalan Jambu, Tabir Ulu dan Bangko serta Bangko Barat.

4. Kemiringan Lereng > 40 % merupakan persentase terbesar yaitu berkisar 35,93 % dari luas Kabupaten Merangin, penyebarannya terdapat di Kecamatan Jangkat, Sungai Tenang, Pangkalan Jambu, Sungai Manau, Muara Siau dan Tabir Ulu.

E. Jenis Tanah

Jenis tanah di Kabupaten Merangin secara umum terdiri : **Podsolik** yang tersebar pada Kecamatan Tabir, Tabir Ulu, Tabir Selatan, Muara Siau dan Pamenang, **Latosol** yang tersebar pada seluruh wilayah Kabupaten Merangin, **Andosol** yang tersebar pada Kecamatan Tabir Ulu, Tabir Selatan, Muara Sau dan Jangkat, **Organosol** yang hanya ada pada Kecamatan Tabir Timur, Margo dan Tabir Lintas, **Gli humus**, terdapat hanya pada Kecamatan Tabir dan **Komplek Latosol dan Litosol** terdapat pada Kecamatan Tabir Ulu.

F. Pola Penggunaan Lahan

Pola penggunaan lahan di Kabupaten Merangin merupakan tutupan lahan yang di dominasi oleh hutan dan kebun campuran, semak/alang-alang dan padang rumput. Sedangkan kawasan hutan yang terdiri dari hutan alam dan hutan lahan kering. Sedangkan kawasan budidaya lainnya terdiri dari rawa, perkebunan, pemukiman/pekarangan, kebun campuran, sawah, tegalan/ladang, semak/belukar, tanah terbuka dan tambak/empang.

G. Potensi Pengembangan Wilayah

Dari kondisi umum daerah yang di tuangkan dalam point A s/d F ternyata Kabupaten Merangin memiliki potensi pengembangan wilayah sebagai pusat pengembangan tanaman hortikultura dan sayuran dataran tinggi, pengembangan komoditi perkebunan sawit dan karet serta komoditi perkebunan lainnya seperti kopi, nilam dll, pengembangan padi sawah dan padi ladang, pengembangan perikanan darat serta pengembangan kawasan kehutanan dengan prinsip pengelolaan hutan berbasis masyarakat.

H. Daerah rawan Bencana

Kabupaten Merangin memiliki beberapa kawasan memiliki potensi rawan bencana yang terdiri dari rawan bencana gempa, longsor dan banjir.

Lokasi rawan gempa dan longsor terutama di sekitar jalur sesar dan lahan dengan kemiringan > 40%, terutama disekitar kawasan pegunungan Taman Nasional Kerinci Seblat yang termasuk dalam jalur sesar gempa. Pada wilayah sekitar Kecamatan Lembah Masurai Jangkat dan Sungai Tenang sebelumnya pernah terjadi gempa bumi.

Potensi gempa di wilayah Merangin pada wilayah dimana titik sesar gempa berada terutama disekitar Kecamatan Tabir Barat, Sungai Manau, Pangkalan Jambu, Renah Pembarap, Muara Siau, Tiang Pungpung, Lembah

Masurai, Jangkat dan Sungai Tenang dan disekitar punggung bukit dan tebing.
Untuk potensi banjir terutama terdapat di sepanjang bantaran sungai dan wilayah dataran rendah terutama di Tabir, Tabir Ilir, Nalo Tantan dan Pamenang dan sekitarnya.

I. Kependudukan

Sebagai gambaran umum terhadap kependudukan di Kabupaten Merangin, sampai dengan Tahun 2023 jumlah penduduk Kabupaten Merangin 368.389 jiwa. Dari perkembangan jumlah penduduk Kabupaten Merangin bahwa jumlah penduduk terus mengalami peningkatan, pada tahun 2022 jumlah penduduk Kabupaten Merangin mengalami peningkatan sebesar 3,02 Persen, dibandingkan jumlah penduduk Kabupaten Merangin Pada Tahun 2022 adalah 357.577 jiwa. Bertambahnya penduduk ini dapat diakibatkan oleh pertumbuhan alami maupun pengaruh migrasi. Sebagai muaranya dari penambahan itu, maka jumlah penduduk terus mengalami penambahan setiap tahunnya. Adapun gambaran perkembangan distribusi penduduk di Kabupaten Merangin berdasarkan Kecamatan pada tahun 2019 s/d 2023 dapat digambarkan sebagai berikut :

Tabel 2.2 : Banyaknya Penduduk Kabupaten Merangin Berdasarkan Kecamatan Tahun 2019-2023

NO	Kecamatan	Jumlah Penduduk/Tahun					Ket
		2019	2020	2021	2022	2023	
1	Jangkat	9.409	9.420	9.436	9.457	9.712	
2	Jangkat Timur	9.235	9.409	9.417	9.429	9.674	
3	Muara Siau	9.913	10.063	10.103	10.147	10.444	
4	Lembah Masurai	13.206	13.875	13.828	13.787	14.341	
5	Tiang Pumpung	4.731	4.684	4.678	4.673	4.784	
6	Pamenang	33.600	33.476	33.679	33.899	34.962	
7	Pamenang Barat	17.466	17.294	17.393	17.501	18.044	
8	Renah Pamenang	14.676	14.416	14.465	14.521	14.936	
9	Pamenang Selatan	10.418	10.430	10.477	10.529	10.842	
10	Bangko	48.518	48.857	49.023	49.211	50.619	
11	Bangko Barat	11.059	10.985	10.985	10.990	11.266	
12	Nalo Tantan	16.393	16.988	17.556	18.152	19.010	
13	Batang Masumai	10.734	10.702	10.782	10.869	11.225	
14	Sungai Manau	9.901	10.216	10.245	10.279	10.567	
15	Renah Pembarap	12.791	12.987	13.083	13.185	13.616	
16	Pangkalan Jambu	6.216	6.409	6.414	6.421	6.587	
17	Tabir	27.812	28.594	28.594	28.608	29.327	
18	Tabir Ulu	8.080	8.144	8.116	8.093	8.283	
19	Tabir Selatan	29.425	29.313	29.511	29.724	30.677	
20	Tabir Ilir	8.949	8.861	8.831	8.805	9.009	
21	Tabir Timur	7.976	7.908	7.934	7.964	8.190	
22	Tabir Lintas	7.856	8.112	8.159	8.211	8.466	
23	Margo Tabir	13.219	13.604	13.624	13.649	14.012	
24	Tabir Barat	9.060	9.305	9.386	9.473	9.796	
	MERANGIN	**350.643**	**354.052**	**355.719**	**357.577**	**368.389**	

Sumber : Kabupaten MDA Tahun 2024 (BPS Kab. Merangin)

2.2 Aspek Kesejahteraan Masyarakat

Dalam rangka mewujudkan kesejahteraan masyarakat, aspek pembangunan yang penting untuk diperhatikan dan dilakukan analisis adalah mencakup aspek pemerataan ekonomi serta sosial budaya. Di bidang pembangunan perekonomian indikator penting untuk mengetahui kondisi perekonomian diantaranya penilaian produk domestik regional bruto (PDRB), pertumbuhan ekonomi, kemiskinan. Sedangkan indikator sosial budaya diantaranya angka melek huruf, rata-rata lama sekolah, harapan lama sekolah, jumlah grup kesenian dan sarana olah raga. Penjelasan terinci aspek kesejahteraan masyarakat akan diuraikan dalam sub bab berikut ini

2.2.1 Kesejahteraan dan Pemerataan Ekonomi

2.2.1.1 Pertumbuhan Ekonomi

Pertumbuhan ekonomi ialah salah satu indikator makro untuk melihat kinerja perekonomian secara riil di suatu wilayah. Laju pertumbuhan ekonomi dihitung berdasarkan perubahan PDRB harga konstan tahun yang bersangkutan terhadap tahun sebelumnya. Pertumbuhan ekonomi dapat dipandang sebagai pertambahan jumlah barang dan jasa yang dihasilkan oleh semua lapangan usaha kegiatan ekonomi yang ada di suatu wilayah selama kurun waktu setahun.

Berdasarkan Angka Sangat Sementara BPS Kabupaten Merangin, Pertumbuhan Ekonomi Kabupaten Merangin tahun 2023 mengalami penurunan pertumbuhan ekonomi sebesar 5,28 persen, jika dibandingkan dengan pertumbuhan ekonomi tahun 2022 yang mencapai 5,72 persen. Berikut ini digambarkan laju pertumbuhan ekonomi Kabupaten Merangin Tahun 2018 – 2023 pada tabel di bawah ini:

Tabel 2.3 : Laju Pertumbuhan Riil PDRB Menurut Lapangan Usaha Kabupaten Merangin Tahun 2018 – 2023

Lapangan Usaha	Laju Pertumbuhan PDRB Kabupaten Merangin (Persen)					
	2018	2019	2020	2021	2022*	2023**
Pertanian, Kehutanan, dan Perikanan	5	3,14	1,74	4,85	6,63	5,12
Pertambangan dan Penggalian	2,93	3,31	2,43	11,24	10,16	-12,11
Industri Pengolahan	3,6	6,23	-0,88	5,88	4,39	7,94
Pengadaan Listrik dan Gas	5,5	5,41	5,16	5,2	6,34	12,91
Pengadaan Air, Pengelolaan Sampah, Limbah dan Daur Ulang	4,04	1,8	4,67	5,95	3,60	0,36
Konstruksi	4,78	4,77	0,65	7,11	-0,79	4,49
Perdagangan Besar dan Eceran; Reparasi Mobil dan Sepeda Motor	7,39	6,32	-3,16	5,63	7,53	9,22
Transportasi dan Pergudangan	5,24	4,6	-2,45	8,45	11,89	6,06
Penyediaan Akomodasi dan Makan Minum	5,95	5,68	-5,47	5,6	5,92	8,57
Informasi dan Komunikasi	5,97	6,1	7,73	2,68	7,07	7,10

Lapangan Usaha	Laju Pertumbuhan PDRB Kabupaten Merangin (Persen)					
	2018	2019	2020	2021	2022*	2023**
Jasa Keuangan dan Asuransi	1,78	2,41	4,84	5,77	-0,50	-0,72
Real Estate	3,85	6,91	-0,57	4,84	6,56	2,50
Jasa Perusahaan	5,33	3,96	-4,72	2,88	11,54	19,77
Administrasi Pemerintahan, Pertahanan dan Jaminan Sosial Wajib	3,19	2,64	-3,77	0,76	-0,22	3,77
Jasa Pendidikan	2,09	4,04	2,92	2,98	4,93	3,31
Jasa Kesehatan dan Kegiatan Sosial	5,83	7,47	6,37	14,78	-0,28	5,67
Jasa lainnya	5,34	5,54	-3,28	3,68	7,72	4,57
Produk Domestik Regional Bruto	**4,93**	**4,25**	**0,78**	**5,24**	**5,72**	**5,28**

Sumber Data : Kabupaten Merangin Dalam Angka Tahun 2024
*Angka Sementara
**Angka Sangat Sementara

2.2.1.2 Nilai PDRB ADHB dan ADHK

PDRB Atas Dasar Harga Berlaku Menurut Pengeluaran Kabupaten Merangin Tahun 2019-2023 (Miliar Rupiah). Adapun gambaran nilai PDRB Atas Dasar Harga Berlaku Kabupaten Merangin Tahun 2019 sampai dengan tahun 2023 dapat dilihat pada tabel berikut ini:

Tabel 2.4 : PDRB Atas Dasar Harga Berlaku Menurut Pengeluaran Kabupaten Merangin Tahun 2019-2023 (Miliar Rupiah)

Komponen Pengeluaran	PDRB Atas Dasar Harga Berlaku				
	2019	2020	2021	2022*	2023**
Konsumsi Rumah Tangga	9,503.65	9,677.64	10,323.65	11,523.91	12,534.62
Konsumsi LNPRT	57.46	57.74	59.05	64.86	73.14
Konsumsi Pemerintah	1,222.13	1,208.82	1,237.64	1,269.89	1,347.78
PMTB	3,786.14	3,795.82	4,118.43	4,369.63	4,840.06
Perubahan Inventori	35.35	51.90	79.41	66.23	67.61
Net Ekspor Barang dan Jasa	683.35	878.96	2,019.16	2,989.33	3,661.31
Total PDRB	**15,288.07**	**15,670.88**	**17,837.35**	**20,283.84**	**22,524.53**

Sumber Data : Produk Domestik Regional Bruto (PDRB) Kabupaten Merangin Tahun 2024
*Angka Sementara
**Angka Sangat Sementara

Kondisi perekonomian Merangin pada Tahun 2023 relatif lebih baik dibandingkan dengan tahun sebelumnya. Seperti halnya dengan wilayah lain, memasuki masa recovery dari pandemi COVID-19 yang tersebar di seluruh dunia. Hal ini dapat digambarkan melalui peningkatan nilai PDRB atas dasar harga berlaku (ADHB) yang menandakan adanya pertumbuhan positif pada ekonomi kabupaten Merangin Tahun 2023. Nilai PDRB ADHB Merangin selama

periode tahun 2020 s.d 2023 menunjukkan peningkatan signifikan dari tahun ke tahun. Peningkatan nilai tersebut dipengaruhi oleh adanya perubahan harga dan juga perubahan volume. Sementara itu, pada tahun 2020 peningkatan cenderung melambat hal ini dikarekan dampak COVID-19, terutama pada pengeluaran konsumsi rumah tangga yang mengalami daya beli masyarakat cukup melambat/melemah.

Tabel 2.5 : PDRB Atas Dasar Harga Konstan 2010 Menurut Pengeluaran Kabupaten Merangin Tahun 2019-2023 (Miliar Rupiah)

Komponen Pengeluaran	PDRB Atas Dasar Harga Konstan 2010				
	2019	2020	2021	2022*	2023**
Konsumsi Rumah Tangga	6,159.07	6,177.53	6,457.61	6,783.69	7,088.23
Konsumsi LNPRT	36.76	36.48	36.92	38.88	42.35
Konsumsi Pemerintah	780.50	744.13	752.53	764.12	776.15
PMTB	2,566.39	2,552.78	2,698.68	2,747.70	2,955.49
Perubahan Inventori	30.31	29.45	43.95	34.97	34.26
Net Ekspor Barang dan Jasa	214.45	323.28	390.65	604.34	657.01
Total PDRB	**9,787.46**	**9,863.65**	**10,380.35**	**10,973.71**	**11,553.48**

Sumber Data : Produk Domestik Regional Bruto (PDRB) Kabupaten Merangin Tahun 2024
*Angka Sementara
**Angka Sangat Sementara

Selain dinilai atas dasar harga berlaku, PDRB menurut pengeluaran juga dinilai atas dasar harga konstan (ADHK) dengan tahun dasar 2010. Melalui pendekatan penghitungan atas dasar harga konstan, PDRB di masing-masing tahun memberikan gambaran tentang perubahan PDRB secara volume atau kuantitas saja (tanpa ada pengaruh perubahan harga). PDRB komponen pengeluaran atas dasar harga konstan menggambarkan perubahan atau pertumbuhan ekonomi secara riil, utamanya berkaitan dengan peningkatan volume konsumsi akhir.

Selama kurun waktu 2019-2023, gambaran tentang perkembangan ekonomi Merangin berdasarkan PDRB atas dasar harga konstan dapat dilihat pada tabel diatas. Sama halnya dengan PDRB atas dasar harga berlaku, seluruh komponen pengeluaran akhir PDRB atas dasar harga konstan juga menunjukkan peningkatan dari tahun ke tahun.

Dengan meningkatnya Pendapatan Domestik Regional Bruto (PDRB) per Kapita dan Pendapatan per-Kapita penduduk ini, secara nyata telah memberikan implikasi pada peningkatan kesejahteraan masyarakat. Hal ini tercermin dari meningkatnya daya beli masyarakat, oleh karena itu, dalam rangka mendorong peningkatan kesejahteraan masyarakat secara berkesinambungan, pemerintah daerah akan terus berusaha merangsang sektor-sektor ekonomi yang menguasai hajat hidup masyarakat untuk tumbuh dan berkembang secara berkesinambungan. Upaya ini telah ditempuh melalui

peluncuran berbagai kebijakan populis yang mampu merangsang, mendorong dan memacu pemberdayaan potensi sumberdaya lokal dan membuka peluang usaha-usaha baru ekonomi produktif.

2.2.1.3 Tingkat Inflasi

Tingkat inflasi di suatu daerah pada suatu tahun dapat dihitung dengan metode Indeks Harga Konsumen (IHK) dan dapat juga dilihat dari besarnya perubahan Indeks Harga Implisit PDRB tahun berjalan dari tahun sebelumnya. Angka inflasi secara umum menggambarkan besarnya peningkatan harga-harga barang/jasa di suatu daerah tertentu pada waktu tertentu, sehingga tingkat inflasi dipakai sebagai tolak ukur dalam melihat stabilitas perekonomian di suatu daerah. Tingkat inflasi yang tinggi (mencapai dua digit) relatif mencerminkan stabilitas ekonomi yang kurang baik.

Tingkat Inflasi di Kabupaten Merangin pada Tahun 2018 - 2023 mengacu kepada tingkat inflasi Kabupaten Bungo selaku Kabupaten Tetangga yang melakukan perhitungan tingkat inflasi karena hanya Kabupaten Bungo dan Kota Jambi yang melakuan perhitungan tersebut. Inflasi daerah Kabupaten Merangin cukup fluktuatif.

Tabel 2-6: Tingkat Inflasi Kabupaten Bungo *Bulanan Tahun 2018-2023

Bulan	Inflasi Bulanan (%)					
	2018	2019	2020	2021	2022	2023
Januari	0,25	0,29	0,74	0,50	1,39	0,77
Februari	-0,13	-0,2	0,36	0,38	0,38	0,16
Maret	0,32	0,35	0,56	0,35	1,10	0,12
April	0,18	0,45	0,29	0,26	1,25	0,27
Mei	0,15	1,6	0,49	0,21	0,91	0,15
Juni	0,31	1,03	0,24	0,24	1,43	0,12
Juli	0,12	0,15	0,34	0,2	1,05	0,3
Agustus	0,03	-0,13	0,06	0,2	1,44	0,34
September	0,01	-0,44	0,02	0,12	1,10	0,35
Oktober	0,51	-0,18	0,59	0,78	1,14	0,04
November	0,53	-0,51	0,44	0,6	0,02	0,81
Desember	0,16	0,21	0,56	0,45	0,68	0,31

**)diadopsi dari tingkat inflasi Kabupaten Bungo selaku Kabupaten tetangga dari Kabupaten Merangin*

2.2.2 Kesejahteraan Sosial

2.2.2.1 Indeks Pembangunan Manusia (IPM)

Indeks pembangunan Manusia adalah angka yang digunakan untuk mengukur kemajuan pembangunan sumberdaya manusia di suatu wilayah. Unsur pembentuk IPM terdiri dari tiga bidang yaitu kesehatan. pendidikan dan perekonomian. Umur panjang dan hidup sehat digambarkan oleh angka harapan hidup saat lahir, yaitu jumlah tahun yang diharapkan dapat ditempuh oleh bayi yang baru lahir untuk hidup dengan asumsi bahwa pola angka

kematian menurut umur pada saat kelahiran sama sepanjang usia bayi. Pengetahuan diukur melalui indikator rata-rata lama sekolah dan harapan lama sekolah. Ratarata lama sekolah adalah rata-rata lamanya (tahun) penduduk usia 25 tahun ke atas dalam menjalani pendidikan formal. Harapan lama sekolah didefinisikan sebagai lamanya (tahun) sekolah yang diharapkan akan dirasakan oleh anak pada umur tertentu di masa mendatang. Standar hidup yang layak digambarkan oleh pengeluaran per kapita disesuaikan, yang ditentukan dari nilai pengeluaran per kapita dan paritas daya beli.

Menurut Badan Pusat Statistik (BPS) Nilai IPM berkisar antara 0 sampai dengan 100. Angka IPM memberikan gambaran komprehensip mengenai tingkat pencapaian pembangunan manusia sebagai dampak dari kegiatan pembangunan yang dilakuan oleh suatu negara/daerah. Semakin tinggi nilai IPM suatu negara/daerah, menunjukkan pencapaian pembangunan manusianya semakin baik. Capaian IPM di suatu wilayah dapat dikelompokkan menjadi empat kategori:

1. Rendah: IPM < 60
2. Sedang: 60 ≤ IPM < 70
3. Tinggi: 70 ≤ IPM < 80
4. Sangat tinggi: IPM ≥ 80

Untuk melihat gambaran Capaian IPM Kabupaten Merangin, Provinsi Jambi dan Nasional dapat dilihat pada gambar berikut ini.

Gambar 2-1: Perbandingan Perkembangan Indeks Pembangunan Manusia (IPM) Kabupaten Merangin, Provinsi Jambi, dan Nasional Tahun 2018 s.d 2023

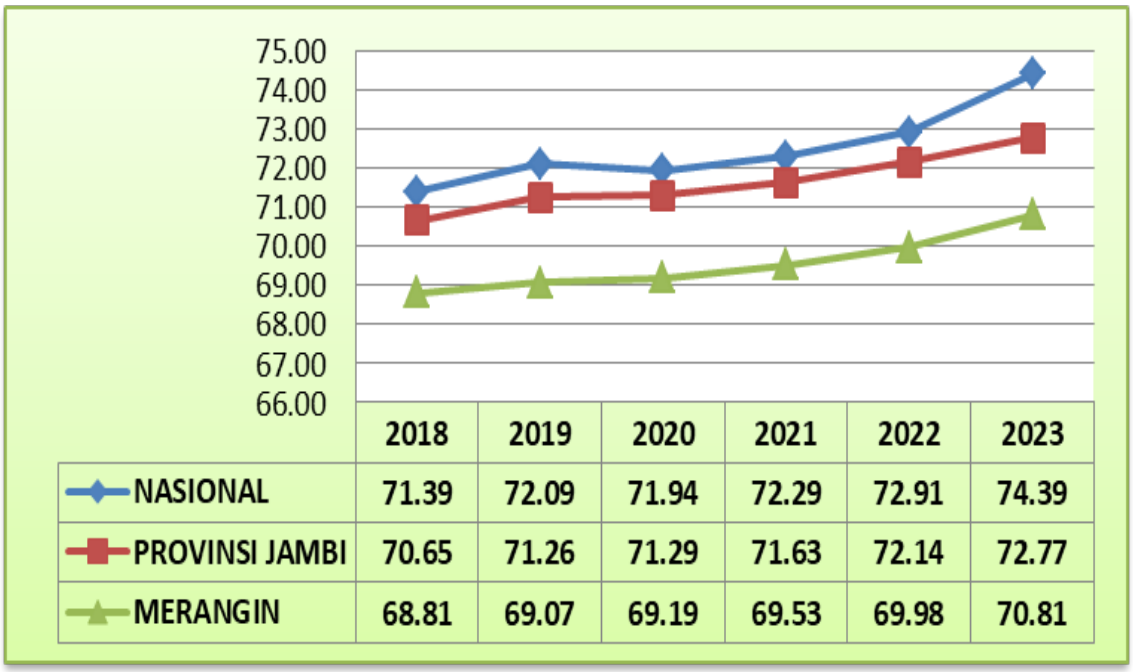

	2018	2019	2020	2021	2022	2023
NASIONAL	71.39	72.09	71.94	72.29	72.91	74.39
PROVINSI JAMBI	70.65	71.26	71.29	71.63	72.14	72.77
MERANGIN	68.81	69.07	69.19	69.53	69.98	70.81

Sumber : Website BPS Provinsi Jambi 2023

Adapun komponen-komponen untuk menghitung Indeks Pembangunan Manusia (IPM) adalah Angka Harapan Hidup (AHH), Usia Harapan Sekolah, Rata-rata lama sekolah, dan Pengeluaran Perkapita Rill disesuaikan. Berikut ini gambaran capaian komponen IPM Kabupaten Merangin dari Tahun 2018 sampai dengan 2023 :

Tabel 2-7: Capaian Komponen-Komponen Indeks Pembangunan Manusia Kab. Merangin Tahun 2018 s/d 2023

Uraian	Tahun					
	2018	2019	2020	2021	2022	2023
Angka Harapan Hidup	71,04	71,18	71,26	71,29	71,53	71,75
Usia Harpan Sekolah	11,97	11,98	11,99	12,04	12,05	12,25
Rata-rata Lama Sekolah	7,67	7,68	7,76	7,90	7,91	8,13
Pengeluaran Perkapita (Ribuan Rp)	10.133	10.312	10.279	10.380	10.714	10.969
IPM	**68,81**	**69,07**	**69,19**	**69,53**	**69,98**	**70,81**

Sumber : Website BPS Provinsi Jambi 2023

Terkait data Indeks Pembangunan Manusia (IPM Tahun 2023 bahwa Badan Pusat Statistik melakukan updating pada sumber data Usia Harapan Hidup (UHH) hasil Sensus Penduduk 2010 yang diganti dengan hasil Long Form (LF) sensus penduduk 2020 yang lebih terkini dan berdasarkan jumlah sampel yang lebih besar. IPM Kabupaten Merangin tumbuh secara konsisten dan semakin membaik setelah updating sumber data UHH. IPM Kabupaten Merangin pada tahun 2023 mencapai 71,81 atau tumbuh 0,83 persen dibandingkan tahun 2022 yakni sebesar 70,98. Untuk lebih jelasnya Updating data IPM oleh BPS sumber data Usia Harapan Hidup (UHH) hasil Long Form (LF) sensus penduduk 2020 dapat dilihat pada table berikut ini:

Tabel 2-8: Indeks Pembangunan Manusia (IPM) dan Indikator Pembentukan di Kabupaten Merangin, 2021–2023 berdasarkan Usia Harapan Hidup (UHH) hasil Long Form (LF) sensus penduduk 2020

No	Uraian	Satuan	Tahun		
			2021	2022	2023
1	**Umur Panjang dan Hidup Sehat**				
	Usia Harapan Hidup	Tahun	73,58	73,78	73,97
2	**Pengetahuan**				
	Angka Harapan Lama Sekolah	Tahun	12,04	12,05	12,25
	Rata-rata Lama Sekolah	Tahun	7,9	7,91	8,13
3	**Standar Hidup Layak**				
	Pengeluaran Perkapita yang Sudah Disesuaikan (Rp)	Rp. (000)	10.380	10.714	10.969
	Indeks Pembangunan Manusia (IPM)		**70,55**	**70,98**	**71,81**

Sumber : Kabupaten Merangin Dalam Angka Tahun 2023
*Usia Harapan Hidup (UHH) hasil Long Form (LF) sensus penduduk 2020

2.2.2.2 Indeks Gini

Pendapatan penduduk pada suatu daerah pada umumnya tidaklah merata. Fenomena ketimpangan pendapatan wilayah memang sudah menjadi hal yang biasa dalam perkembangan suatu wilayah. Ketimpangan tersebut tidak hanya terjadi pada lingkup negara, bahkan sampai pada wilayah provinsi atau unit yang lebih rendah sekalipun. Ketimpangan sering menjadi permasalahan yang serius bagi setiap wilayah karena berpotensi menimbulkan konflik finansial, sosial, atau hubungan yang saling memperlemah antar wilayah. Salah satu indikator yang digunakan melihat ketimpangan pendapatan adalah indeks gini. Indeks gini juga digunakan untuk mengukur tingkat pemerataan pendapatan dan pengeluaran rumah tangga pada masing-masing wilayah.

Indeks Gini atau Koefisien Gini merupakan indikator yang menunjukkan tingkat ketimpangan pendapatan secara menyeluruh. Nilai Koefisien Gini berkisarantara 0 hingga 1. Koefisien Gini bernilai 0 menunjukkan adanya pemerataan pendapatan yang sempurna, atau setiap orang memiliki pendapatan yang sama. Sedangkan Koefisien Gini bernilai 1 menunjukkan ketimpangan yang sempurna, atau satu orang memiliki segalanya sementara orang-orang lainnya tidak memiliki apa-apa. Dengan kata lain, Koefisien Gini diupayakan agar mendekati 0 untuk menunjukkan adanya pemerataan distribusi pendapatan antar penduduk. Hal ini dapat memicu peningkatan kesenjangan antar kelompok masyarakat di Kabupaten Merangin khususnya dan Provinsi Jambi umumnya. Adapun kriteria dalam menentukan ketimpangan adalah sebagai berikut:

$0 < G \leq 0{,}35$ menunjukkan ketimpangan rendah
$0{,}35 < G < 0{,}50$ menunjukkan ketimpangan sedang
$G \geq 0{,}50$ menunjukkan ketimpangan tinggi

Nilai indeks gini Kabupaten Merangin dari tahun 2018 hingga 2021 fluktuatif setiap tahun. Pada tahun 2020 tercatat indeks gini Kabupaten Merangin sebesar 0,32. Angka tersebut turun tahun 2021 dengan indeks gini sebesar 0,29. Dan pada tahun 2022 kembali naik menjadi sebesar 0,35. Deskripsi data indeks gini menurut Kabupaten/Kota di Provinsi Jambi pada tahun 2018-2023 disajikan pada tabel berikut ini.

Tabel 2-9: Indeks Gini Kabupaten/Kota di Provinsi Jambi Tahun 2018-2023

No	Kabupaten/Kota	Gini rasio Kabupaten /Kota					
		2018	2019	2020	2021	2022	2023
1	Kerinci	0,32	0,32	0,28	0,28	0,28	0,30
2	Merangin	0,35	0,29	0,32	0,29	0,35	0,36
3	Sarolangun	0,29	0,29	0,31	0,32	0,30	0,38
4	Batang Hari	0,3	0,31	0,32	0,31	0,29	0,36
5	Muaro Jambi	0,31	0,27	0,28	0,32	0,27	0,34
6	Tanjab Timur	0,29	0,29	0,25	0,25	0,27	0,31
7	Tanjab Barat	0,36	0,29	0,28	0,25	0,26	0,32

No	Kabupaten/Kota	Gini rasio Kabupaten /Kota					
		2018	2019	2020	2021	2022	2023
8	Tebo	0,31	0,28	0,30	0,30	0,30	0,24
9	Bungo	0,32	0,26	0,31	0,3	0,32	0,28
10	Kota Jambi	0,33	0,33	0,34	0,35	0,36	0,37
11	Sungai Penuh	0,3	0,34	0,31	0,31	0,29	0,31

Sumber: Badan Pusat Statistik Kabupaten Merangin, 2023

2.2.2.3 Persentase Penduduk Miskin

Tingkat kemiskinan di Kabupaten Merangin yakni 8,63 % pada tahun 2020, sedangkan pada tahun 2021 tingkat kemiskinan di Kabupaten Merangin naik menjadi 9,11%, pada tahun 2022 terjadi penurunan menjadi 8,70% dan tahun 2023 kembali mengalami peningkatan menjadi 8,90%. Perkembangan tingkat kemiskinan di Kabupaten Merangin selengkapnya dapat dilihat pada gambar di bawah ini.

Tabel 2-10: Perkembangan Tingkat Kemiskinan Kabupaten Merangin Tahun 2013 – 2023

Tahun	Jumlah Penduduk Miskin (Ribu Jiwa)	Persentase Penduduk Miskin (%)
2013	33,13	9,35
2014	33,90	9,41
2015	35,77	9,77
2016	36,89	9,91
2017	35,48	9,39
2018	33,95	8,88
2019	32,88	8,48
2020	33,92	8,63
2021	35,44	9,11
2022	34,14	8,70
2023	35,19	8,90

Sumber: Badan Pusat Statistik Kabupaten Merangin, 2024

Garis Kemiskinan merupakan penjumlahan dari Garis Kemiskinan Makanan dan Garis Kemiskinan Non Makanan. Penduduk yang memiliki rata-rata pengeluaran perkapita per bulan dibawah Garis Kemiskinan dikategorikan sebagai penduduk miskin. Garis kemiskinan makanan adalah jumlah nilai pengeluaran minimum makanan yang disetarakan dengan 2.100 kilo kalori per kapita per hari. Paket komoditi kebutuhan dasar makanan diwakili oleh 52 jenis komoditi (padi-padian, umbi-umbian, ikan, daging, telur dan susu, sayuran, kacang-kacangan, buah-buahan, minyak dan lemak, dll) Sedangkan garis

kemiskinan non makanan adalah kebutuhan minimum untuk perumahan, sandang, pendidikan dan kesehatan. Paket komoditi kebutuhan dasar non makanan diwakili oleh 51 jenis komoditi di perkotaan dan 47 jenis komoditi di pedesaan.

2.2.2.4 Tingkat Pengangguran Terbuka

Berdasarkan data statistik Kabupaten Merangin tahun 2023, Tingkat partisipasi Angkatan Kerja (TPAK) Kabupaten Merangin mengalami peningkatan menjadi sebesar 71,17 persen dibanding tahun 2022 yakni 69,50 persen. Untuk lebih jelasnya data statistik ketenaga kerjaan Kabupaten Merangin dari Tahun 2019 sampai dengan tahun 2023 dapat dilihat pada tabel berikut ini:

Tabel 2-11: Statistik Ketenagakerjaan Kabupaten Merangin dalam kurun waktu 2019 sampai dengan tahun 2023

No	Uraian	2019	2020	2021	2022	2023
1	Bekerja	187.523	190.731	192.138	193.723	186.400
2	Pengangguran	7.413	9.747	9.752	9.533	8.482
3	Angkatan Kerja	194.936	200.478	201.890	203.256	194.882
4	bukan angkatan kerja	87.002	85.228	87.142	89.210	78.940
5	Tingkat Pengangguran Terbuka (%) TPT	3,8	4,86	4,83	4,69	4,35
6	Tingkat Partisipasi Angkatan Kerja (TPAK) %	69,14	70,17	69,85	69,50	71,17

Sumber : BPS Kabupaten Merangin Tahun 2024

2.2.2.5 Indeks Pembangunan Gender (IPG)

Indeks Pembangunan Gender (IPG) adalah angka pencapaian kemampuan dasar pembangunan manusia sama seperti IPM, namun terpilah antara laki-laki dan perempuan. IPG digunakan untuk mengetahui kesenjangan pembangunan manusia antara laki-laki dan perempuan. Dikatakan tidak ada kesenjangan pembangunan apabila nilai IPG mendekati angka 100%. Tahun 2017-2022 capaian IPG Kabupaten Merangin mengalami kenaikan dari 87,64 menjadi 88,35 pada tahun 2022.

Tabel 2-12: Perbandingan Indeks Pembangunan Gender (IPG) di Kabupaten Merangin, Provinsi Jambi dan Indonesia Tahun 2017-2022

No	Provinsi/ Kabupaten	Indeks Pembangunan Gender (%)					
		2017	2018	2019	2020	2021	2022
1	Kabupaten Merangin	87,64	88,01	88	88,14	88,24	88,35
2	Provinsi Jambi	88,13	88,44	88,4	88,41	88,62	88,95
3	Indonesia	90,96	90,99	91,07	91,06	91,27	91,63

Sumber: Badan Pusat Statistik, 2024

Selain IPG, isu gender juga dapat digambarkan oleh Indeks Ketimpangan Gender. Indeks Ketimpangan Gender ini merupakan ukuran ketimpangan gender yang mengukur seberapa jauh ketidak optimalan pembangunan manusia yang disebabkan oleh ketimpangan gender dilihat dari tiga aspek pembangunan manusia, yaitu Kesehatan reproduksi, pemberdayaan, dan partisipasi ekonomi. Idealnya, baik laki-laki maupun perempuan mendapatkan kesempatan yang sama untuk berperan dan ikut serta dalam pembangunan dan mendapatkan hak yang sama dalam memperoleh manfaat dari pembangunan. Indeks Ketimpangan Gender (IKG) Kabupaten Merangin Pada Tahun 2018 adalah 0,865, sedangkan pada tahun 2022 turun menjadi 0,673, untuk lebih jelasnya gambaran Indeks Ketimpangan Gender (IKG) tahun 2018 sampai dengan tahun 2022 Kabupaten/Kota Se-Provinsi Jambi dapat dilihat pada table berikut ini:

Tabel 2-13: Indeks Ketimpangan Gender (IKG) Kabupaten/Kota Se-Provinsi Jambi tahun 2018 sampai dengan tahun 2022

No	Wilayah	Indeks Ketimpangan Gender (IKG)				
		2018	2019	2020	2021	2022
1	Provinsi Jambi	0,561	0,575	0,558	0,554	0,54
2	Kerinci	0,526	0,592	0,592	0,568	0,571
3	Merangin	0,865	0,863	0,857	0,669	0,673
4	Sarolangun	0,615	0,626	0,603	0,594	0,574
5	Batanghari	0,580	0,558	0,520	0,522	0,521
6	Muaro Jambi	0,575	0,62	0,616	0,581	0,579
7	Tanjung Jabung Timur	0,556	0,578	0,539	0,561	0,548
8	Tanjung Jabung Barat	0,577	0,575	0,553	0,517	0,538
9	Tebo	0,593	0,677	0,646	0,649	0,631
10	Bungo	0,602	0,617	0,609	0,593	0,568
11	Kota Jambi	0,297	0,344	0,252	0,431	0,25
12	Kota Sungai Penuh	0,754	0,748	0,794	0,788	0,791

Sumber: Badan Pusat Statistik, 2024

Dari Tabel diatas, Terjadi Penurunan Indeks ketimpangan Gender (IKG) Kabupaten Merangin dari Tahun 2018 sampai dengan tahun 2022 sebesar 0,192 rata-rata penurunan setiap tahun adalah 0,048, Hal ini mengindikasikan ketimpangan gender yang semakin mengecil atau kesetaraan yang semakin membaik.

2.2.3 Fokus Seni Budaya dan Olah Raga

2.2.3.1 Seni Budaya

Melalui kegiatan Pegembangan Kesenian dan Kebudayaan Daerah telah dilaksanakan kegiatan Pembinaan Sanggar seni secara berkesinambungan.

Sampai dengan tahun 2023. Ada 52 dan 27 paguyuban sanggar seni tari, seni Lukis, dan seni musik yang telah dibina oleh Pemerintah Kabupaten Merangin.

Pada tahun 2023 Pemerintah Kabupaten Merangin dalam upaya Pelestarian Budaya dan Pembinaan kesenian daerah telah mengikuti atau melaksanakan berbagai even diantaranya:

- Mengikuti seni tradisi "Upacara Adat Sumber Kekayaan" di Jambi
- Mengikuti Parade Tumbuk Lesung di Jambi
- Melaksanakan Festival pangkalan Jambu sebagai salah satu rangkaian kegiatan Kenduri Swarnabhumi tahun 2023 Kecamatan Pangkalan Jambu
- Melaksanakan Pekan Kebudayaan Daerah Merangin Tahun 2023.

2.2.3.2 Olah Raga

Pemerintah Kabupaten Merangin secara konsisten terus melakukan rangsangan dan memberikan dorongan kepada organisasi kepemudaan untuk dapat memberdayakan diri dalam mendukung keberhasilan pelaksanaan pemerintahan dan pembangunan. Dalam hal ini pemerintah tidak terjun secara langsung dalam pengelolaan organisasi kepemudaan, akan tetapi memberikan arahan dan bimbingan dalam mendukung kegiatan organisasi kepemudaan tersebut. Selain itu Pemerintah kabupaten merangin juga intens membina generasi muda melalui kegiatan keolahragaan dengan mendukung even atau kegiatan yaitu Sepak Bola, Bola Volly, Road Race dan Adventure Touring mobil dan motor dan kegiatan lainnya.

2.3 Aspek Pelayanan Umum

Pada bagian ini dijelaskan kondisi umum aspek pelayanan umum sebagai bagian dari indikator kinerja pembangunan secara keseluruhan. Berbagai indikator yang telah diolah pada tahap perumusan, dapat ditampilkan, khususnya indikator yang paling dapat menjelaskan kondisi dan perkembangan aspek pelayanan umum daerah bersangkutan. Lebih lanjut dipaparkan tentang fokus urusan layanan wajib dan fokus urusan layanan pilihan.

2.3.1 Fokus Urusan Layanan Wajib

2.3.1.1 Urusan pemerintahan Wajib yang terkait Pelayanan Dasar

2.3.1.1.1 Urusan Pendidikan

Pasal 9 Undang-Undang Nomor 23 Tahun 2014 tentang Pemerintah Daerah menyebut bahwa pendidikan menjadi urusan pemerintahan konkuren, yaitu urusan pemerintahan yang dibagi antara pemerintah pusat dan daerah. Itu artinya kewenangan urusan pendidikan tidak hanya menjadi tanggung jawab pemerintah pusat, tetapi juga pemerintah daerah. Persoalan pendidikan yang terjadi di daerah dapat diselesaikan melalui pemerintah daerah.

Kewenangan urusan pendidikan yang menjadi tanggung jawab pemerintah daerah meliputi pendidikan anak usia dini, pendidikan nonformal, pendidikan dasar, dan pendidikan menengah. Dalam lampiran Undang-Undang Nomor 23 Tahun 2014 tentang Pemerintah Daerah ini ada enam hal yang terbagi kewenangannya di bidang pendidikan. Keenam hal itu adalah

manajemen pendidikan, kurikulum, akreditasi, pendidik dan tenaga kependidikan, perizinan pendidikan, serta bahasa dan sastra. Khusus untuk akreditasi, kewenangan hanya ada di pemerintah pusat.

Selanjutnya Urusan Pendidikan termasuk ke dalam Urusan Pemerintahan Wajib yang berkaitan dengan Pelayanan Dasar. Lebih detail berdasarkan undang-undang tersebut diatas, urusan pendidikan anak usia dini dan nonformal (PAUDNI) serta pendidikan dasar (SD dan SMP) menjadi kewenangan pemerintah kabupaten/kota. Kemudian urusan pendidikan menengah (SMA dan SMK) dan pendidikan khusus menjadi kewenangan pemerintah provinsi.

Kemudian gambaran capaian pelaksanaan Program dan Kegiatan pada Urusan Pendidikan oleh Pemerintah Kabupaten Merangin antara lain:

1. Perkembangan Capaian indikator Angka Partisipasi Kasar (APK) dan Angka Partisifasi Murni (APM) berdasarkan jenjang pendidikan Tahun 2018 s/d 2023 dapat dilihat pada tabel berikut ini:

Tabel 2-14: Angka Partisipasi Kasar (APK) dan Angka Partisifasi Murni (APM) Kabupaten Merangin Berdasarkan Jenjang Pendidikan di Kabupaten Merangin Tahun 2018 s/d 2023

Jenjang Pendidikan	APK					
	2018	2019	2020	2021	2022	2023
SD/MI	115,23	114,49	112,78	110,92	110,58	108,79
SMP/Mts	84,81	87,78	88,68	87,16	91,03	87,19
SMA/SMK/MA	60,84	64,12	65,10	70,13	68,66	68,59
Jenjang Pendidikan	**APM**					
	2018	**2019**	**2020**	**2021**	**2022**	**2023**
SD/MI	99,59	99,52	99,60	99,43	98,51	99,21
SMP/Mts	78,02	77,46	76,81	76,04	76,25	81,01
SMA/SMK/MA	48,99	49,6	49,12	49,88	50,72	52,53

Sumber : Kabupaten Merangin Dalam Angka Tahun 2024 (BPS Kab. Merangin)

2. Capaian indikator Angka Partisipasi Sekolah (APS) Tahun 2018 sampai dengan Tahun 2023 dapat dilihat pada tabel berikut ini:

Tabel 2-15: Angka Partisipasi Sekolah (APS) Kabupaten Merangin Berdasarkan Tingkatan Usia di Kabupaten Merangin Tahun 2018 s/d 2023

Kelompok Umur Sekolah	Angka Partipasi Sekolah (APS) (Persen)					
	2018	2019	2020	2021	2022	2023
07-12	99,59	99,52	99,60	99,43	98,51	99,52
13-15	94,15	94,82	94,55	94,15	97,56	96,25
16-18	60,52	61,05	60,22	60,39	64,18	62,25

Sumber : BPS Kab. Merangin Tahun 2024

3. Penyediaan sarana dan prasarana yang memadai guna mendukung proses belajar-mengajar. Sampai dengan tahun 2023 gambaran sarana dan prasarana pendidikan berdasarkan Tingkat pendidikan di Kabupaten Merangin dapat dilihat pada tabel berikut ini:

Tabel 2-16: Jumlah Prasarana Pendidikan yang ada di Kabupaten Merangin Tahun 2018 S/D 2023 berdasarkan Tingkat Pendidikan

Tingkat Pendidikan	Kondisi Tahun				
	2019	2020	2021	2022	2023
1. TK	**169**	**192**	**198**	**194**	**194**
- Negeri	4	4	4	4	20
- Swasta	165	188	194	190	174
2. SD/MI	**320**	**321**	**327**	**327**	**327**
- Negeri	313	313	313	313	313
- Swasta	7	8	14	14	14
3. SMP/MTs	**89**	**89**	**91**	**91**	**91**
- Negeri	83	80	80	80	80
- Swasta	6	9	11	11	11
4. SMA/MA/SMK	**23**	**23**	**23**	**23**	**23**
- Negeri	20	20	20	20	20
- Swasta	3	3	3	3	3
5. SMK	**17**	**20**	**20**	**19**	**19**
- Negeri	13	15	15	15	15
- Swasta	4	5	5	4	4

Sumber : Dinas Pendidikan Kabupaten Merangin Tahun 2024

4. Untuk melihat gambaran sebaran Guru dan Tenaga Pendidikan di Kabupaten Merangin Tahun 2023 di bawah Kementerian Pendidikan dan Kebudayaan berdasarkan Tingkat Pendidikan dapat dilihat pada Tabel berikut ini:

Tabel 2.17 : Jumlah Guru dan Tenaga Pendidik di Kabupaten Merangin Tahun 2023

No	Kecamatan	Jumlah Guru dan Tenaga Pendidik								Total
		PAUD		SD		SMP		NON Formal		
		Guru	Tendik	Guru	Tendik	Guru	Tendik	Guru	Tendik	
1	Bangko	143	43	414	76	213	34	1	5	929
2	Tabir	25	9	250	39	65	9	7	19	423
3	Jangkat	21	8	170	20	71	11	0	1	302
4	Sungai Manau	81	29	113	25	27	7	15	12	309
5	Muara Siau	49	21	144	28	40	4	3	2	291
6	Pamenang	72	30	243	48	88	18	11	10	520
7	Tabir Ulu	14	5	83	14	21	7			144
8	Tabir Selatan	71	33	210	45	78	20	1	0	458
9	Lembah Masurai	39	24	195	28	62	8	1	5	362
10	Bangko Barat	38	13	105	27	21	3	4	1	212
11	Nalo Tantan	22	12	137	23	53	10	7	19	283
12	Batang Masumai	36	12	163	26	35	8	0	6	286
13	Pamenang Barat	19	10	145	28	37	11	4	4	258
14	Tabir Ilir	22	16	68	12	25	4	6	7	160
15	Tabir Timur	14	7	57	5	24	6			113
16	Renah Pembarap	59	14	143	31	32	8	5	2	294
17	Pangkalan Jambu	52	17	72	22	12	0	2	4	181
18	Jangkat Timur	30	7	155	12	49	3			256
19	Renah Pamenang	42	17	83	20	34	13			209
20	Pemenang Selatan	19	10	81	13	47	14			184
21	Margo Tabir	24	7	87	16	40	6			180
22	Tabir Lintas	15	8	62	10	19	3			117
23	Tabir Barat	37	15	163	25	53	6			299
24	Tiang Pumpung	13	8	60	8	33	6			128
	Jumlah	**957**	**375**	**3403**	**601**	**1179**	**219**	**67**	**97**	**6.898**

Sumber : Dinas Pendidikan Kab. Merangin Tahun 2024

5. Dalam rangka meningkatkan mutu pendidikan nasional secara bertahap, terencana dan terukur sesuai amanat Undang-undang Nomor 20 Tahun 2003 tentang Sistem Pendidikan Nasional. Pemerintah melakukan akreditasi untuk menilai kelayakan program dan/atau satuan pendidikan. Berkaitan dengan hal tersebut, Pemerintah telah menetapkan Badan Akreditasi Nasional Sekolah/Madrasah (BAN-S/M). BAN-S/M adalah badan evaluasi mandiri yang menetapkan kelayakan program dan/atau satuan pendidikan jenjang pendidikan dasar dan menengah jalur formal dengan mengacu pada standar nasional pendidikan. Sebagai institusi yang bersifat mandiri dan bertanggung jawab kepada Mendiknas, BAN-S/M bertugas merumuskan kebijakan operasional, melakukan sosialisasi kebijakan dan melaksanakan akreditasi sekolah/madrasah. Dalam melaksanakan akreditasi sekolah/ madrasah, BAN-S/M dibantu oleh Badan Akreditasi Provinsi

Sekolah/Madrasah (BAP-S/M) yang dibentuk oleh Gubernur. Sampai dengan Tahun 2022 Capaian Sekolah Dasar Sederajat dan SMP Sederajat yang telah terakriditasi di Kabupaten Merangin dapat dilihat pada table berikut ini:

Tabel 2-18: Capaian SD Sederajat dan SMP Sederajat Terakreditasi di Kabupaten Merangin Sampai dengan Tahun 2023

No	Jenjang Sekolah	Jumlah Sekolah	Peringkat Sekolah Terakreditasi (Jumlah)				% Akreditasi
			A	B	C	Jumlah	
1	2	3	4	5	6	7 (4+5+6)	8(7/3*100)
1	SD/MI	327	12	177	135	324	99,08
2	SMP/MT	91	15	31	45	91	100,00
	Jumlah	**418**	**27**	**208**	**180**	**415**	**99,28**

Sumber : Dinas Pendidikan Kabupaten Merangin Tahun 2024

6. Sebagai bentuk upaya yang peningkatan mutu dan aksesbilitas pendidikan dasar tidak terlepas dari penyediaan dan peningkatan sarana dan prasarana pendidikan. Untuk Penyediaan Sarana dan prasarana Sekolah Dasar (SD) di Kabupaten Merangin Pada Tahun 2018 S/D 2023 yang telah dilaksanakan dapat dilihat pada tabel berikut ini:

Tabel 2-19: Pembangunan Sarana dan Prasarana Pendidikan SD dari Tahun 2018 s/d 2023

No	Program/ Kegiatan	Tahun (unit)						Jumlah
		2018	2019	2020	2021	2022	2023	
1	Ruang Kelas Baru (RKB)	23	49	25	3	11	34	145
2	Unit Sekolah Baru (USB)	-	-	-	-	-		
3	Perpustakaan	-	3	7	3	7	3	23
4	REHAB	41	129	60	126	7	77	440
5	LABOR	-	-	-	3	3	28	34
6	UKS	-	-	11	4	8	19	42

Sumber : Dinas Pendidikan Kabupaten Merangin Tahun 2024

7. Sedangkan untuk penyediaan Sarana dan prasarana Sekolah Menengah Pertama (SMP) di Kabupaten Merangin Pada Tahun 2018 S/D 2023 yang telah dilaksanakan. dapat dilihat pada tabel berikut ini:

Tabel 2-20: Pembangunan Sarana dan Prasarana Pendidikan SMP dari Tahun 2018 s/d 2023

No	Program/ Kegiatan	Tahun (unit)						Jumlah
		2018	2019	2020	2021	2022	2023	
1	Ruang Kelas Baru (RKB)	9	2	27	-	4	6	48
2	Perpustakaan	-	2	6	2	-	-	10
3	Lab IPA	6	1	3	2	-	7	19
4	Buku Perpustakaan	-	11	-	-	-	-	11
5	Alat IPA	-	4	8	8	6	-	26
6	Alat Peraga	-	4	12	4	-	12	32
7	Rehap	25	27	21	32	3	51	159
8	UKS	-	-	-	1	1	5	7
9	Pembangunan Toilet	-	-	-	-	-	15	15
10	Rehab Toilet(Jamban)	-	-	-	2	-	7	9
11	Pembangunan Pagar	-	-	-	5	-	19	24
12	Mebel sekolah	-	-	-	21	25	33	79

Sumber : Dinas Pendidikan Kabupaten Merangin Tahun 2024

8. Terkait Sertifikasi guru, yang merupakan sebuah proses pemberian sertifikat pendidik kepada guru yang sudah memenuhi standar profesional atau kelayakan seorang guru dalam kegiatan belajar mengajar di sekolah. Sertifikat ini juga tidak langsung diberikan, melainkan harus melalui beberapa uji kompetensi dan tahapan sebelumnya.Sertifikasi guru menjadi salah satu usaha pemerintah untuk meningkatkan mutu tenaga pendidik (guru) di dalam mekanisme teknis dan diatur oleh pemerintah melalui Dinas Pendidikan dan Kebudayaan. Adapun dari tahun 2016 sampai dengan tahun 2022 jumlah guru dan Pengawas yang telah Sertifikasi dapat dilihat pada table berikut ini :

Tabel 2.21: Jumlah Guru yang Sertifikasi Sejak Tahun 2016-2022

No	Jenjang Pendidikan	Jumlah
1	TK	44 Orang
2	SD	885 Orang
3	SMP	319 Orang
	Jumlah	**1.248 Orang**

Sumber : Dinas Pendidikan Kabupaten Merangin Tahun 2024

9. Realisasi Capaian SPM tahun 2023 pada urusan pendidikan di Kabupaten Merangin sebagai berikut:

Tabel 2.22: Realisasi Capaian SPM tahun 2023 pada urusan pendidikan

Jenis Pelayanan Dasar	Indikator Capaian	Target	Realisasi Triwulan I	Realisasi Triwulan II	Realisasi Triwulan III	Realisasi Triwulan IV
Pendidikan Anak Usia Dini	Persentase Warga Negara Usia 5- 6 Tahun yang berpartisipasi dalam pendidikan PAUD	100%	89.24%	94.52%	95.56%	97.78%
Pendidikan Dasar	Persentase Warga Negara Usia 7- 15 Tahun yang berpartisipasi dalam pendidikan dasar (SD/Mi,SMP/MTs)	100%	85.71%	95.03%	97.75%	97.21%
	Rata-Rata Kemampuan Literasi dan numerasi siswa berdasarkan Hasil	100%	100%	100%	100%	100%
Pendidikan Kesetaraan	Persentase Warga Negara Usia 7– 18 Tahun yang belum menyelesaiakan pendidikan dasar dan atau menengah yang perpartisipasi dalam pendidikan kesetaraan.	100%	9.81%	94.81%	94.29%	92.86%
	Rata-Rata Kemampuan Literasi dan numerasi siswa berdasarkan Hasil	100%	100%	100%	100%	100%

Sumber : Laporan Penerapan SPM Tahun 2023

Dengan solusi meningkatkaan koordinasi dengan Unit Pelaksana Teknis Daerah (UPTD) Pendidikan Kecamatan secara berkelanjutan sehingga diharapkan keterlambatan didalam penyampaian laporan bisa diminimalisir juga untuk mengetahu kendala dan hambatan yang dihadapi dilapangan. Dan Memperbaiki/mengubah petunjuk operasional kegiatan yang tekena pemotongan anggaran/rasionalisasi agar sesuai dengan ketetapan yang telah diberlakukan.

2.3.1.1.2 Urusan Kesehatan

Penanganan pembangunan urusan Kesehatan selain menjadi tanggung jawab Dinas Kesehatan. penanganannya juga dilakukan pelaku pembangunan Kesehatan lainnya. baik yang terkait secara langsung maupun tidak langsung. Salah satunya adalah Rumah Sakit Umum Daerah (RSUD) Kolonel Abundjani yang merupakan institusi lainnya yang strategis dan berkaitan langsung dalam pelayanan kesehatan masyarakat.

Capaian pelaksanaan Program dan Kegiatan terhadap urusan kesehatan dapat dilihat pada uraian berikut ini:

1. Gambaran tenaga personil kesehatan di Kabupaten Merangin Pada Tahun 2019 sampai dengan tahun 2023 tergambar pada tabel berikut ini:

Tabel 2-23: Perkembangan Personil Ketenagaan Kesehatan di Kabupaten Merangin Tahun 2019 dan 2023

No	Jenis Pendidikan	Jumlah				
		2019	2020	2021	2022	2023
1	Dokter Umum	53	54	60	59	62
2	Dokter Gigi	12	12	18	14	14
3	Farmasi/S1/Apt	49	49	53	44	44
4	Perawat	480	478	474	370	377
5	Bidan	832	830	684	729	724
6	Kesmas/S2 Kesmas	188	211	98	200	200
7	Perawat Gigi	29	29	26	26	26
8	Gizi	12	21	31	10	10
9	Sanitasi	28	30	34	26	26
10	Teknik Medik	34	34	36	36	36
11	LCPK	8	7	7	7	6
12	Non Kesehatan/CS Puskesmas	118	96	56	70	67
13	Analisis Kesehatan	30	40	43	19	19
	Jumlah	**1.873**	**1.891**	**1.620**	**1.609**	**1.611**

Sumber: Dinas Kesehatan Kabupaten Merangin Tahun 2023

2. Perkembangan jumlah kematian Ibu dan Bayi di Kabupaten Merangin pada tahun 2019 dan 2023 dapat dilihat pada tabel berikut ini:

Tabel 2-24: Perkembangan Jumlah Kematian Ibu dan Bayi di Kabupaten Merangin Tahun 2019 dan 2023

No	Uraian	Tahun				
		2019	**2020**	**2021**	**2022**	**2023**
1.	Kematian Ibu	3	4	5	6	5
2.	Kematian Neonatal (bayi umur 0-28 hari)	9	5	8	6	30
3.	Kematian Bayi (umur 29 hari-12 bulan)	27	36	43	23	6
	Jumlah	68	81	96	55	41

Sumber: Dinas Kesehatan Kabupaten Merangin Tahun 2023

3. Kemudian terkait pelaksanaan Strategi Nasional Penanggulangan Stunting, yang merupakan prioritas pembangunan nasional. Penanggulangan stunting diharapkan seluruh daerah menggunakan sumberdaya yang dimiliki dapat dimobilisasi untuk pencegahan stunting. Stunting disebabkan oleh faktor multi dimensi dan tidak hanya disebabkan oleh faktor gizi buruk yang

dialami oleh ibu hamil maupun anak balita. Intervensi yang paling menentukan untuk dapat mengurangi prevalensi stunting. Pemerintah Kabupaten Merangin secara bertahap melaksanakan program percepatan pencegahan stunting, pada tahun 2023 telah ditetapkan 40 desa menjadi Desa Lokus Stunting berdasarkan Surat Keputusan Bupati Merangin Nomor 164/DPPKB/2022 tentang Nama-nama Desa Prioritas Pencegahan dan Penanganan Stunting Di Kabupaten Merangin. Adapun gambaran capaian penurunan prevalensi stunting di Kabupaten merangin dapat dilihat pada gambar berikut ini

Gambar 2.2: Persentase Penurunan Stunting Kabupaten Merangin Tahun 2022 dan 2023

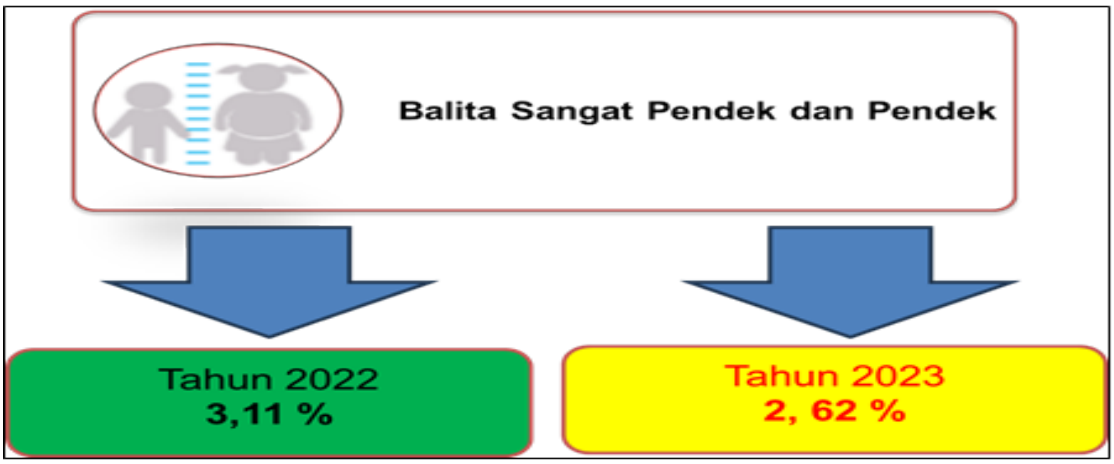

Sumber : Bappeda Kabupaten Merangin Tahun 2023

Dari gambar diatas menunjukan bahwa terjadi penurunan persentase anak stunting di Kabupaten Merangin. Tahun 2022 tercatat sebanyak 3,11 %, pada Tahun 2023 terjadi penurunan persentase sebesar 2,62%. Penurunan stunting terjadi di Kecamatan Jangkat, Jangkat Timur, Lembah Masurai, Pamenang Barat, Pamenang Selatan, Bangko Barat, Tabir Ulu, Tabir Selatan, Tabir Ilir, Renah Pembarap, Tabir Lintas, Nalo Tantan, Margo Tabir.

4. Sampai dengan tahun 2023 jumlah sarana Pelayanan Kesehatan Rumah Sakit Type C sebanyak 4 unit (1 RSUD, 3 Swasta), Puskesmas sebanyak 27 Puskesmas yang terdiri dari 15 Puskesmas Rawat Inap dan 12 Non Rawat Inap. Untuk lebih jelasnya jumlah sarana Pelayanan Kesehatan di Kabupaten Merangin dapat dilihat sebagai tabel berikut

Tabel 2.25: Jumlah Sarana Pelayanan Kesehatan di Kabupaten Merangin Tahun 2020 dan 2023

No	Jenis Sarana Kesehatan	Jumlah 2020	Jumlah 2021	Jumlah 2022	Jumlah 2023
1.	Rs Pemerintah (RSUD)	1	1	1	1
2.	Rs Swasta	3	3	3	3
3.	Puskesmas Non Rawat Inap	12	12	12	12
4.	Puskesmas Rawat Inap	15	15	15	15
5.	Puskesmas Mampu PONED	13	13	12	12
6.	Rumah Bersalin	0	0	0	0
7.	Puskesmas Keliling	25	25	23	23
8.	Puskesmas Pembantu	86	102	85	83
9.	Laboratorium Kesehatan	1	1	1	1
10.	Laboratorium Swasta	1	1	1	1
11.	Praktek Dokter	101	77	64	64
12.	Praktek Dokter Gigi	40	16	10	10
13.	Praktek Bidan Mandiri	44	35	23	23
14.	Prektek Pengobatan Tradisional BATRAmemiliki SPTPA atau SITP	1.230	1.230	1.187	1,187
15	Jumlah BATRA memiliki SPTPA atau SITP	76	76	0	0
16	Klinik Pratama	14	14	14	14
17	Klinik Utama	1	2	2	2
18	Apotek	38	48	56	56
19	Toko Obat	N/A	30	30	30

Sumber : Dinas Kesehatan Kabupaten Merangin Tahun 2024

5. Dalam upaya peningkatan mutu pelayanan, Puskesmas wajib diakreditasi secara berkala minimal lima tahun sekali. Tujuan diberlakukannya akreditasi puskesmas adalah untuk membina puskesmas dan fasilitas pelayanan kesehatan primer dalam upaya untuk berkelanjutan memperbaiki sistem pelayanan dan kinerja yang berfokus pada kebutuhan masyarakat, keselamatan, dan manajemen risiko. Pelayanan kesehatan primer yang dimaksudkan meliputi peningkatan, pencegahan, pengobatan, maupun pemulihan. Kabupaten Merangin mempunyai 27 puskesmas dengan 25 puskesmas telah diakreditasi dan 2 puskesmas yang belum di akreditasi yaitu puskesmas Bangko Barat dan Puskesmas Tabir Lintas dengan status akreditasi seperti terlihat di table berikut ini :

Tabel 2-26: Data Puskesmas Berdasarkan Status Akreditasi di Kabupaten Merangin Sampai dengan Tahun 2023

No	Nama Puskesmas	Jenis Survey	Status Akreditasi	Survei Sebelumnya	Tanggal Sertifikat
1	Bangko	Reakreditasi	UTAMA	Agustus 2019 (UTAMA)	18 Nopember 2023 (PARIPURNA)
2	Pematang Kandis	Reakreditasi	MADYA	Agustus 2019 (MADYA)	5 Desember 2023 (PARIPURNA)
3	Pamenang	Reakreditasi	MADYA	Maret 2017 (MADYA)	18 Nopember 2023 (UTAMA)
4	Rantau Panjang	Reakreditasi	MADYA	Maret 2017 (MADYA)	1 Desember 2023 (UTAMA)
5	Sumber Agung	Reakreditasi	DASAR	Agustus 2017 (DASAR)	26 Nopember 2023 (UTAMA)
6	Muara Delang	Reakreditasi	MADYA	Oktober 2017 (MADYA)	25 Nopember 2023 (PARIPURNA)
7	Meranti	Reakreditasi	MADYA	Oktober 2017 (MADYA)	24 Nopember 2023 (UTAMA)
8	Muara Madras	Reakreditasi	DASAR	Oktober 2017 (DASAR)	25 April 2024 (Akan dilaksanakan)
9	Pasar Masurai	Reakreditasi	MADYA	Oktober 2017 (MADYA)	22 April 2024 (Akan dilaksanakan)
10	Simpang Limbur	Reakreditasi	MADYA	November 2017 (MADYA)	2 Desember 2023 (PARIPURNA)
11	Muara Jernih	Reakreditasi	DASAR	September 2018 (DASAR)	5 Desember 2023 (PARIPURNA)
12	Simpang Parit	Reakreditasi	DASAR	September 2018 (DASAR)	29 Nopember 2023 (UTAMA)
13	Kederasan Panjang	Reakreditasi	MADYA	Desember 2018 (MADYA)	25 Nopember 2023 (UTAMA)
14	Sekancing	Reakreditasi	MADYA	Desember 2018 (MADYA)	29 Nopember 2023 (MADYA)
15	Muara Siau	Reakreditasi	DASAR	Desember 2018 (DASAR)	29 Nopember 2023 (UTAMA)
16	Sungai manau	Reakreditasi	MADYA	Desember 2018 (MADYA)	2 Desember 2023 (UTAMA)
17	Pasar Baru	Reakreditasi	MADYA	Oktober 2018 (MADYA)	5 Desember 2023 (UTAMA)
18	Sungai Jering	Reakreditasi	MADYA	Oktober 2018 (MADYA)	1 Desember 2023 (UTAMA)
19	Sungai Bulian	Reakreditasi	MADYA	September 2018 (MADYA)	18 Nopember 2023 (UTAMA)
20	Rantau Suli	Reakreditasi	MADYA	Oktober 2019 (MADYA)	24 April 2024 (Akan dilaksanakan)
21	Muara Kibul	Reakreditasi	MADYA	September 2019 (MADYA)	13 Mei 2024 (Akan dilaksanakan)
22	Rantau Limau Manis	Reakreditasi	MADYA	September 2019 (MADYA	20 Mei 2024 (Akan dilaksanakan)
23	Aur Berduri	Reakreditasi	MADYA	September 2019 (MADYA)	27 Mei 2024 (Akan dilaksanakan)
24	Tambang Emas	Reakreditasi	MADYA	Oktober 2019 (MADYA)	2 Maret 2024 (Akan dilaksanakan)
25	Kotaraja	Reakreditasi	UTAMA	Oktober 2019 (UTAMA)	2 Mei 2024 (Akan dilaksanakan)
26	Bangko Barat	Survey Perdana	2024	-	6 Mei 2024 (Akan dilaksanakan)
27	Tabir Lintas	Survey Perdana	2024	-	16 Mei 2024 (Akan dilaksanakan)

Sumber : Dinas Kesehatan Kabupaten Merangin Tahun 2024

6. Dan yang menjadi kewenangan Pemerintah Kabupaten Merangin adalah pelayanan kesehatan pada tingkat poskesdes, posyandu, puskesmas dan puskesmas pembantu, rumah sakit umum, berikut tabel jumlah sarana dan prasarana serta tenaga kesehatan yang ada di Kabupaten Merangin, dapat kami sampaikan data sebaran fasilitas pelayanan kesehatan Per-Kecamatan di Kabupaten Merangin sebagai berikut :

Tabel 2-27: Sebaran Fasilitas Pelayanan Kesehatan PerKecamatan yang menjadi kewenangan Pemerintah Kabupaten Merangin

No	Kecamatan	Rumah Sakit	Puskesmas	Pustu	Poskesdes	Posyandu
1	Jangkat		1	5	7	13
2	Jangkat Timur		1	1	1	20
3	Muara Siau		1	1	15	41
4	Lembah Masurai		1	7	7	24
5	Tiang Pumpung		1	3	3	12
6	Pamenang		1	8	0	49
7	Renah Pamenang		1	4	3	32
8	Pamenang Barat		1	5	5	39
9	Pamenang Selatan		1	5	5	26
10	Bangko	1	2	5	4	56
11	Bangko Barat		1	4	3	25
12	Nalo Tantan		1	5	2	17
13	Batang Mesumai		1	3	8	14
14	Sungai Manau		1	2	6	38
15	Renah Pembarap		1	3	8	32
16	Pangkalan Jambu		1	3	5	17
17	Tabir		2	4	12	35
18	Tabir Ulu		1	2	3	12
19	Tabir Selatan		1	7	7	57
20	Margo Tabir		1	1	4	20
21	Tabir Ilir		2	4	5	24
22	Tabir Timur		1	2	5	35
23	Tabir Lintas		1	2	5	7
24	Tabir Barat		1	7	10	18
	JUMLAH	**1**	**27**	**93**	**133**	**663**

Sumber : Dinas Kesehatan Kabupaten Merangin Tahun 2024

Pada tahun 2023 Fasilitas Kesehatan Per-Kecamatan yang ada di Kabupaten Merangin dapat dilihat dengan jumlah Rumah Sakit Pemerintah 1, Puskesmas 27, Pustu 93, Poskesdes 133 dan Posyandu 663 tidak ada penambahan atau Pembangunan Gedung

7. Selain Perangkat Daerah Dinas Kesehatan pelaksanaan urusan kesehatan dilaksanakan juga oleh Rumah Sakit Umum Daerah Kolonel Abundjani Bangko. Keberhasilan dalam pelaksanaan pelayanan di rumah sakit. yang paling utama adalah dukungan medis. paramedis dan non medis yang ada di dalamnya. Untuk melihat perkembangan terhadap aparatur pelayan kesehatan di RSUD Kolonel Abundjani Bangko dapat digambarkan sebagai berikut:

Tabel 2-28: Jumlah Tenaga Kesehatan RSUD Kolonel Abundjani Bangko Tahun 2023

Jenis Tenaga Kesehatan	Jumlah
Dokter Spesialis	**25**
- Spesialis kandungan	4
- Spesialis penyakit dalam	4
- Spesialis anak	2
- Spesialis Paru	1
- spesialis bedah	3
- spesialis mata	1
- spesialis THT	1
- spesialis Neurologi (syaraf)	1
- spesialis Jiwa	1
- spesialis patologi klinik	2
- spesialis radiologi	1
- spesialis Anastesi	2
- spesialis rehabilitasi medik	1
- spesialis kulit kelamin	1
Dokter Umum	**28**
- Umum	23
- Gigi	5
Tenaga Keperawatan	**210**
Tenaga Kesehatan Lainnya	**481**
Jumlah	**744**

Sumber: RSUD Kolonel Abundjani, 2024

Guna peningkatan Pelayanan RSUD Kolonel Abundjani Bangko, Pemerintah Kabupaten Merangin pada tahun 2023 telah melakukan beberapa upaya antara lain:

1) Telah dilakukan penambahan dokter spesialis jiwa dan dokter spesialis Neourologi (Syaraf) pada tahun 2023.
2) Telah dibangunnya ruang operasi untuk emergency di IGD pada tahun anggaran 2023.

Sedangkan Upaya yang akan dilakukan Penekanan oleh Penjabat Bupati Merangin kedepannya yaitu :

1) Penambahan dokter Spesialis Jantung, dokter spesialis urologi dan dokter spesialis patologi anatomi.
2) Melengkapi kekurangan yang ada untuk menunjang pelayanan RS dalam penambahan gedung jantung dan urologi.

8. Sebagai upaya implementasi Peraturan Menteri Kesehatan Nomor 4 Tahun 2019 tentang Standar Teknis Pemenuhan Mutu Pelayanan Dasar Pada Standar Pelayanan Minimal Bidang Kesehatan, dalam rangka untuk peningkatan pelayanan kesehatan yang dapat dijangkau masyarakat di Kabupaten Merangin. telah disusun Standar Pelayanan Minimal bidang Kesehatan selanjutnya disebut SPM Kesehatan yang merupakan tolok ukur

kinerja pelayanan kesehatan yang diselenggarakan Daerah. Adapun capaian indikator kinerja berdasarkan SPM Tahun 2023 Pemerintah Kabupaten Merangin dapat dilihat pada tabel berikut ini:

Tabel 2-29: Realisasi Capaian SPM tahun 2023 pada urusan Kesehatan

No	Jenis Layanan Dasar	Target	Realisasi Triwulan			
			I	II	III	IV
1	Pelayanan kesehatan ibu hamil	100%	18.38%	41.11%	60.73%	**86.06%**
2	Pelayanan kesehatan ibu bersalin	100%	24.77%	43.86%	56.20%	**91.40%**
3	Pelayanan kesehatan bayi baru lahir	100%	21.31%	42.87%	63.57%	**90.83%**
4	Pelayanan kesehatan balita	100%	22.87%	39.66%	65.97%	**90.00%**
5	Pelayanan kesehatan pada usia pendidikan dasar	100%	11.67%	11.67%	95.66%	**95.38%**
6	Pelayanan kesehatan pada usia produktif	100%	33.83%	30.08%	53.76%	**81.68%**
7	Pelayanan kesehatan pada usia lanjut	100%	33.83%	43.01%	56.94%	**93.33%**
8	Pelayanan kesehatan penderita hipertensi	100%	29.05%	42.77%	68.71%	**80.50%**
9	Pelayanan kesehatan penderita Diabetes Melitus	100%	29.92%	46.98%	54.82%	**98.82%**
10	Pelayanan Kesehatan orang dengan gangguan jiwa berat	100%	27.52%	86.92%	60.15%	**98.60%**
11	Pelayanan kesehatan orang dengan TB	100%	21.33%	51.09%	78.89%	**92.08%**
12	Pelayanan kesehatan orang dengan risiko terinfeksi HIV	100%	37.72	68.45%	70.22%	**66.22%**
Jumlah		100%	26.02%	45.71%	65.47%	88.74%

Sumber : Laporan Penerapan SPM Tahun 2023

Dengan solusi permasalahan yang dilakukan antara lain:

1. Peningkatan kompetensi nakes ANC yangmenurut standar;
2. Penguatan P4K di puskesmas;
3. Optimalisasi kelas ibu hamil yang berkualitas;
4. Koordinasi LS dan LP untuk Peningkatan Cakupan K4 di Puskesmas;
5. Penguatan kemitraan bidang dan dukun;
6. Penyediaan sarana prasarana ANC dipuskesmas, pustu, dan Poskesdes;

7. Penyediaan sarana kelas Bumil;
8. Tersedianya sarana dan prasarana di puskesmas, pustu, poskesdes menurut standar untuk pertolongan persalinan;
9. Orientasi P4K dipuskesmas;
10. Penguatan koordinasi LS dan LP upaya peningkatan persalinan Faskes;
11. Optimalisasi puskesmas PONED;
12. Promosi persalinan aman di faskes diwilayah puskesmas;
13. Peningkatan kemitraan jejaring fasilitas pelayanan kesehatan untuk cakupan program.

2.3.1.1.3 Urusan Pekerjaan Umum dan Penataan Ruang

Adapun bentuk kegiatan pembangunan infrastruktur urusan pemerintahan bidang pekerjaan umum dan penataan ruang yang dilaksanakan oleh Pemerintah Kabupaten Merangin secara bertahap adalah dengan terus melaksanakan sub urusan sebagai berikut :

1. Sumber Daya Air (SDA), terkait pengamanan sungai dan pengembangan dan pengelolaan sistem irigasi primer dan skunder pada daerah irigasi yang luasnya kurang dari 1.000 Ha;
2. Air Minum, terkait pengelolaan dan pengembangan SPAM;
3. Air Limbah, terkait pengelolaan dan pengembangan sistem air limbah domestik;
4. Drainase, terkait pengelolaan dan pengembangan sistem drainase yang terhubung langsung dengan sungai;
5. Permukiman, terkait penyelenggaraan infrastruktur pada permukiman;
6. Bangunan Gedung, terkait penyelenggaraan bangunan gedung;
7. Penataan Bangunan dan Lingkungannya, terkait penyelenggaraan penataan bangunan dan lingkungannya;
8. Jalan, terkait penyelenggaraan jalan kabupaten, termasuk jembatan;
9. Jasa Konstruksi, terkait penyelenggaran pelatihan tenaga terampil konstruksi dan penyelenggaraan sistem informasi jasa konstruksi; dan
10. Penataan Ruang, terkait penyelenggaraan penataan ruang daerah.

Sampai dengan tahun 2023, capaian pelaksanaan urusan pemerintahan bidang pekerjaan umum dan penataan ruang adalah sebagai berikut :

1) Peningkatan jalan dan jembatan yang dilaksanakan oleh Pemerintah Kabupaten Merangin tergambar pada tabel berikut ini :

Tabel 2-30: Penanganan Jalan dan Jembatan di Kabupaten Merangin dari Tahun 2017 s.d. 2023

NO	Uraian	Volume							Ket
		2017	2018	2019	2020	2021	2022	2023	
1	Pengaspalan Jalan (Hotmix. burda/Lapen/Beton)	28.153 KM	20.296 KM	14.889.76 KM	89,022 KM	7,558 KM	4,400 KM	12,550 KM	
2	Perkerasan Jalan	16.064 KM	30.437 KM	27.511.35 KM	24,776 KM	1,077 KM	0,700 KM	-	
3	Pembukaan Jalan Baru	14.750 KM	1.380 KM	-	-	-	-	-	
4	Pembangunan Jembatan Konven-sional dan Pracetak / Box Culvert	1 Unit	-	1 Unit	5 Unit	-	-	1 Unit	
5	Pembangunan Jembatan Gantung	6 Unit	4 Unit	6 Unit	4 Unit	-	1 Unit	-	
6	Rehabilitasi Jembatan Gantung	17 Unit	11 Unit	7 Unit	7 Unit	3 Unit	8 Unit	-	

Sumber : Dinas PUPR Kabupaten Merangin Tahun 2024

2) Sampai dengan tahun 2023 gambaran kondisi jalan kabupaten di Kabupaten Merangin dapat dilihat pada tabel berikut :

Tabel 2-31: Kondisi Jalan Kabupaten Merangin s.d akhir Tahun 2023

Kondisi	Panjang Jalan (Km)	Jenis Permukaan	Panjang Jalan (Km)
Baik	391,767	Aspal/Penetrasi/Macadam	543,302
Sedang	93,880	Perkerasan Rigid/Beton	53,250
Rusak Ringan	569,435	Telford/kerikil	483,380
Rusak Berat	129,325	Tanah/Belum Tembus	104,475
Jumlah	**1.184,407 km**	**Jumlah**	**1.184,407 km**

Sumber : Dinas PUPR Kabupaten Merangin Tahun 2024

Untuk melihat perkembangan kondisi jalan Kabupaten Merangin dari Tahun 2015 sampai dengan tahun 2023 dapat dilihat pada tabel berikut ini :

Tabel 2-32: Perkembangan Kondisi Jalan di Kabupaten Merangin Tahun 2015 s.d. 2023

No	Tahun	Baik	Sedang	Rusak Ringan	Rusak Berat	Jumlah
1	2019	562,811	199,771	185,619	236,206	1.184,407
2	2020	286,017	556,253	227,967	114,170	1.184,407
3	2021	377,551	473,992	237,464	95,400	1.184,407
4	2022	381,951	474,442	237,464	90,550	1.184,407
5	2023	391,767	93,880	569,435	129,325	1.184,407

Sumber : Dinas PUPR Kabupaten Merangin Tahun 2024

3) Perkembangan jembatan di Kabupaten Merangin menurut jenisnya sampai dengan tahun 2023 adalah sebanyak 370 unit dengan rincian yaitu Jembatan Gantung sebanyak 110 unit jembatan beton/kayu sebanyak 197 unit dan box culvert sebanyak 63 unit. Adapun Gambaran jumlah Jembatan di Kabupaten Merangin berdasarkan kecamatan dapat dilihat pada tabel berikut ini :

Tabel 2-33: Perkembangan Jumlah Jembatan di Kabupaten Merangin dalam Kecamatan tahun 2021 dan 2023

No	Kecamatan	Jumlah (Unit)		
		Tahun 2021	Tahun 2022	2023
1	Jangkat	22	22	22
2	Bangko	22	22	22
3	Muara Siau	33	33	33
4	Sungai Manau	16	16	16
5	Tabir	21	21	21
6	Pamenang	10	10	10
7	Tabir Ulu	15	15	15
8	Tabir Selatan	12	12	12
9	Lembah Masurai	25	25	25
10	Bangko Barat	14	14	14
11	Nalo Tantan	27	27	27
12	Batang Masumai	15	15	15
13	Pamenang Barat	6	7	7
14	Tabir Ilir	6	6	6
15	Tabir Timur	5	5	5
16	Renah Pembarap	18	18	18
17	Pangkalan Jambu	9	9	9
18	Jangkat Timur	15	15	15
19	Renah Pamenang	9	9	10
20	Pamenang Selatan	14	14	14
21	Margo Tabir	10	10	10
22	Tabir Lintas	4	4	4
23	Tabir Barat	35	35	35
24	Tiang Pumpung	5	5	5
	Jumlah	**368**	**369**	**370**

Sumber : Dinas PUPR Kabupaten Merangin Tahun 2024

4) Selain itu, untuk penanganan infrastruktur lainnya pada tahun 2023 seperti pembangunan jalan lingkungan permukiman, pembangunan drainase, pembangunan Sistem Penyediaan Air Minum, pembangunan Sistem Pengelelolaan Air Limbah, pembangunan pengaman sungai (turap/talud/bronjong), pembangunan jaringan irigasi dan rehabilitasi jaringan irigasi dapat dilihat pada tabel berikut ini :

Tabel 2-34: Profil Infrastruktur ke-PU-an Lainnya di Kabupaten Merangin Tahun 2017-2023

No	Uraian	Volume				
		2019	2020	2021	2022	2023
1	Pembangunan jalan lingkungan permukiman	7.099 M'	15.897,4 M'	350 M	10.711,63 M	1.279,00 M
2	Pembangunan drainase	2.867,5 M'	1.860,5M'	1 Unit Box	1.573 M'	-'
3	pembangunan Sistem Penyediaan Air Minum (SPAM)	15 Unit	32 Unit	12 Unit	16 Unit	-
4	pembangunan Sistem Pengelelolaan Air Limbah (SPAL)	25 Unit	43 Unit	-	-	-
5	pembangunan pengaman sungai (turap/talud/ bronjong)	54 Unit	27 Unit	34 Unit	12 Paket	-
6	Rehabilitasi jaringan irigasi	18 DI	26 DI	4 Paket	12 Paket	-
7	Pembangunan jaringan irigasi	3 DI/ 11 ID	25 DI/ ID	41 Paket	-	-

Sumber : Dinas PUPR Kabupaten Merangin Tahun 2024

5) Berdasarkan Peraturan Menteri Pekerjaan Umum dan Perumahan Rakyat nomor 14 tahun 2015, dimana Luas Daerah Irigasi potensial yang menjadi kewenangan Kabupaten Merangin sebanyak 55 daerah irigasi dengan luas 4.526 Ha, berdasarkan data dasar Informasi Geospasial Tematik (IGT) dimana Luas Daerah Irigasi potensial yang menjadi kewenangan Kabupaten Merangin seluas 1.783,07, Ha. Data tersebut tidak mengalami perubahan dari data tahun 2022. Data kondisi jaringan irigasi di Kabupaten Merangin tahun 2023 terdiri dari Saluran Primer sepanjang 30.433 Meter, Saluran Sekunder sepanjang 53.885.26 Meter dan Saluran Tersier sepanjang 1707.69 Meter, untuk lebih jelas mengenai data kondisi jaringan irigasi di Kabupaten Merangin dapat dilihat pada tabel berikut ini:

Tabel 2-35: Kondisi jaringan irigasi di Kabupaten Merangin Sampai dengan Tahun 2023

No	Saluran	Panjang Saluran	Baik	Rusak Ringan	Rusak Sedang	Rusak Berat
1	Primer	30,432.60	10,651.41	5,477.87	5,477.87	8,825.45
2	Sekunder	53,885.26	16,704.43	4,849.67	19,398.69	13,471.32
3	Tersier	1,707.69	1,024.61	341.54	85.38	256.15
Jumlah		86,025.55	28,380.45	10,669.08	24,961.95	22,552.92

Sumber : Dinas PUPR Kabupaten Merangin Tahun 2024

6) Untuk menjamin terlaksananya pemanfaatan ruang yang sesuai rencana maka perlu dilakukan pengendalian dalam pemanfaatan ruang tersebut. Pada tahun 2023, telah dibentuk Forum Penataan Ruang Kabupaten Merangin (FPR) sebagai wadah di tingkat daerah yang bertugas untuk membantu Pemerintah Daerah dengan memberikan pertimbangan dalam Penyelenggaraan Penataan Ruang. Forum Penataan Ruang dimaksud merupakan implikasi dari Peraturan Menteri Agraria dan Tata Ruang/ Kepala Badan Pertanahan Nasional Republik Indonesia Nomor 9 Tahun 2022 tentang Perubahan Atas Peraturan Menteri Agraria Dan Tata Ruang/Kepala Badan Pertanahan Nasional Nomor 15 Tahun 2021 Tentang Koordinasi Penyelenggaraan Penataan Ruang.
7) Rencana Tata Ruang Wilayah memiliki peran penting dalam mengatur arahan pemanfaatan ruang dan pengendalian pemanfaatan ruang serta dalam mewujudkan keterpaduan, keterkaitan dan keseimbangan perkembangan antar wilayah. Ranperda RTRW Kabupaten Merangin tahun 2023 pada saat ini kegiatan Ranperda berada pada tahapan permohonan persetujuan substansi yang mana hal ini merupakan bagian dari proses untuk menetapkan RTRW Kabupaten Merangin sebagai Peraturan Daerah. Dinas PUPR Kabupaten Merangin telah melakukan asistensi dengan Tim Teknis Kementerian ATR/BPN, ada beberapa catatan yang harus diperbaiki oleh Tim Teknis Kabupaten dan saat ini sedang menunggu jadwal Asistensi berikutnya. Pada tahun 2024 Ranperda RTRW Kabupaten Merangin melanjutkan tahapan kegiatan hingga sampai pada ditetapkannya RTRW Kabupaten sebagai Peraturan Daerah. Perlu dianggarkan kembali terkait kegiatan diatas termasuk menganggarkan tim teknis (konsultan) untuk proses perbaikan materi teknis dan dokumen Perda lainnya dan fasilitasi ke Kementerian ATR/BPN. Untuk saat ini kegiatan Ranperda berada pada tahapan permohonan persetujuan substansi yang mana hal merupakan bagian dari proses untuk menetapkan RTRW Kabupaten merangin sebagai Peraturan Daerah. DPUPR telah melakukan asistensi dengan tim teknis Kementerian ATR/BPN, ada beberapa catanan yang harus diperbaiki oleh Tim Teknis Kabupaten dan saat ini sedang menunggu jadwal Asistensi berikutnya. Adapun tahapan yang telah dilakukan sebagai berikut :

- Harmonisasi dengan RTRW Provinsi Jambi Nomor 7 Tahun 2023 (berita acara nomor : 04/DPUPR-3.2/V/2023)
- Harmonisasi dengan Kementerian hukum dan HAHM Kanwil Jambi (Berita acara nomor: W.5-PP.04.03)
- Klinik lanjutan dengan Tim Pendamping Wilayah bina I Kementerian ATR/BPN. (Risalah Pembahasan Kamis, 12 Oktober 2023)

8) Selanjutnya terkait Kegiatan Perkada RDTR pada tahun 2023 wilayah Perkotaan Sungai Manau telah sampai pada tahapan penerbitan persetujuan substansi yang terhitung 20 hari kerja setelah dilakukannya Rapat Lintas Sektor pada tanggal 14 November 2023 di Jakarta oleh Direktorat Jenderal Tata Ruang dan setelah persetujuan substansi dikeluarkan, pemerintah daerah Kabupaten Merangin diberikan waktu 30 hari kerja untuk menetapkan Perkada RDTR Wilayah Perkotaan Sungai Manau, dan ini akan dilakukan pada awal tahun 2024.

a. Perkada RDTR Wilayah Perkotaan Sungai Manau
   Akan melanjutkan ke tahapan menetapkan RDTR Wilayah Perkotaan Sungai Manau menjadi Peraturan Kepala Daerah. untuk usulan kegiatan lainnya adalah RDTR Perkotaan Pamenang dan RDTR Perkotaan Rantau Panjang dengan pertimbangan sebagai berikut :
   - Dokumen Materi Teknis RDTR Perkotaan Pamenang telah disusun pada Tahun 2019 dan telah dilakukan update data berupa Materi teknis dan peta di Tahun 2022 didampingi kementerian ATR/BPN.
   - Dokumen kelengkapan RDTR Perkotaan Pamenang telah siap untuk ditindak lanjuti pada tahapan fasilitasi persetujuan substansi oleh Kementerian ATR/BPN.
   - Perlu difasilitasi untuk kelengkapan dokumen lainnya yaitu validasi KLHS yang berada pada OPD teknis yaitu Dinas Lingkungan Hidup.
   - Untuk RDTR Perkotaan Rantau Panjang telah disusun Peta Dasar yang rapat sudah memiliki Berita Acara Peta Dasar oleh Badan Informasi Geospasial (BIG) pada tahun 2020, mengingat data ini berlaku untuk 3 tahun kedepan maka harus segera disusun Materi teknisnya dan kelengkapan dokumen lain untuk dapat diproses menjadi Peraturan Kepala Daerah.

b. Perkada RDTR Perkotaan Bangko
   Untuk kegiatan ini telah sampai pada tahapan uji titik, dan perlu dilakukan tindak lanjut agar dapat terkoneksi dengan OSS.

Adapun Capaian Kinerja RPJMD Kabupaten Merangin Tahun 2023 khususnya Urusan Pemerintahan Bidang Pekerjaan Umum dan Penataan Ruang dapat dilihat pada tabel berikut ini:

Tabel 2-36: Capaian Target Indikator Program RPJMD Kabupaten Merangin Urusan Pekerjaan Umun dan Penataan Ruang Tahun 2023

No	Indikator	Satuan	Target	Realisasi	% Realisasi
1	Persentase Pemenuhan Penunjang urusan Pemerintahan	%	79,74	78,45	98,39
2	Persentase Luas Cakupan Daerah Irigasi Kewenangan Kabupaten dalam kondisi baik	%	74,48	68,99	92,64
3	Persentase Rumah Tangga yang mendapat pelayanan Infrastruktur Permukiman yang aman dan layak	%	95,00	92,82	97,71
4	Persentase Rumah Tangga yang mendapat pelayanan Air Minum yang Aman	%	95,00	92,82	97,71
6	Persentase Rumah Tangga yang mendapat pelayanan Air Limbah yang layak	%	95,00	86,97	91,55
7	Persentase Sistim Drainase dalam kondisi baik	%	50,00	48,46	96,91
8	Persentase pengembangan permukiman dalam kondisi baik	%	80,00	79,85	99,82
9	Persentase Bangunan Gedung dalam kondisi baik	%	50,00	49,29	98,58
10	Persentase Bangunan dan Lingkungan dalam kondisi baik	%	70,00	68,15	97,36
11	Persentase Jalan dalm Kondisi Mantap	%	79,74	78,45	98,39
12	Persentase Tenaga Terampil Konstruksi bersertifikat	%	73,00%	55,83	76,48
13	Persentase Kesesuaian pamanfaatan ruang terhadap pola ruang	%	88,01%	68,38	77,69

Sumber : Dinas PUPR Kabupaten Merangin Tahun 2024

Pencapaian SPM Sub Bidang Air Minum adalah persentase jumlah rumah tangga yang mendapatkan akses terhadap air minum melalui sarana air minum jaringan perpipaan (PDAM, SPAM Perdesaan, keran/hidran umum, Pamsimas dan lainnya) dan sarana air minum bukan jaringan perpipaan (sumur dangkal, sumur pompa, bak penampungan air hujan, terminal air dan bangunan penangkap air) pada Kabupaten Merangin.

Pencapaian SPM Sub Bidang Air Limbah adalah persentase jumlah rumah tangga yang mendapatkan akses terhadap pelayanan pengolahan air limbah domestik melalui pelayanan SPALD-S akses dasar, pelayanan SPALD-S akses aman dan pelayanan SPALD-T akses aman pada seluruh kabupaten/kota di Kabupaten Merangin. Berikut merupakan pencapaian SPM Air Minum dan Air Limbah di Kabupaten Merangin pada Tahun 2023.

Tabel 2-37: Capaian SPM Air Minum dan Air Limbah Tahun 2023

No	Bidang SPM	Total Rumah Tangga dalam Wilayah	Capaian SPM Air Minum	
			Rumah Tangga Terlayani	Persentase Capaian
1	Bidang Air Minum	103.643	68.2164	65,82%
2	Bidang Air Limbah	103.643	33.96	32,77%

Sumber : Laporan Penerapan SPM Tahun 2023

Berdasarkan pencapaian standar pelayanan minimal (SPM) sub bidang air minum pada Kabupaten Merangin yang telah terdata diketahui bahwa persentase capaian adalah sebesar 48.60% rumah tangga yang telah mendapatkan pelayanan air minum. Sedangkan sisanya sebesar 51.40% rumah tangga di Kabupaten Merangin belum mendapatkan pelayanan air minum. Pencapaian SPM tersebut masih berada dibawah target Visium Kementerian Pekerjaan Umum dan Perumahan Rakyat Bidang Cipta Karya Sub Bidang Air Minum Tahun 2020-2024 dengan target 88% air minum dan Tahun 2030 dengan target 100% air minum. Bila melihat pada capaian diatas, untuk dapat memenuhi target Visium Kementerian Pekerjaan Umum dan Perumahan Rakyat Bidang Cipta Karya Sub Bidang Air Minum diperlukannya suatu peningkatan pelayanan dengan memberikan suatu perhatian serta kerja sama yang lebih antara Pemerintah Pusat dan Pemerintah Daerah dalam memenuhi target yang ada.

Sedangkan pencapaian standar pelayanan minimal (SPM) sub bidang air limbah di Kabupaten Merangin yang telah terdata diketahui bahwa persentase capaian adalah sebesar 30.11% rumah tangga yang telah mendapatkan pelayanan air limbah. Sedangkan sisanya sebesar 69.89% rumah tangga di Kabupaten Merangin belum mendapatkan pelayanan pengolahan air limbah domestik. Pencapaian SPM tersebut masih berada jauh dibawah target Visium Kementerian Pekerjaan Umum dan Perumahan Rakyat Bidang Cipta Karya Sub Bidang Sanitasi Tahun 2020-2024 dengan target 85% Sanitasi dan Tahun 2030 dengan target 100% Sanitasi.

Rendahnya capaian SPM Air Limbah pada kabupaten/kota di Provinsi Jambi disebabkan karena masih minimnya rumah tangga yang melakukan penyedotan air limbah domestik pada tangki septik individual secara berkala minimal 5 tahun sekali. Dengan capaian SPM sub bidang air limbah tersebut, diperlukannya suatu sinergitas antara Pemerintah Pusat dan Pemerintah Daerah dalam melakukan peningkatan pelayanan pengolahan air limbah domestik agar mampu memenuhi target Visium Kementerian Pekerjaan Umum dan Perumahan Rakyat Bidang Cipta Karya Sub Bidang Air Limbah.

2.3.1.1.4 Urusan Perumahan Rakyat dan Kawasan Pemukiman

Upaya dalam membentuk perumahan atau pemukiman yang layak, sehat, dan aman bagi masyarakat Pemerintah Kabupaten Merangin pada tahun 2021 telah melaksanakan program dan kegiatan berupa penanganan kawasan kumuh, Pengembangan Penerangan Jalan Umum dan Peningkatan Ketersediaan Rumah Layak Huni:

1) Terkait pelaksanaan ketersedian rumah layak huni yang merupakan program bantuan stimulant Perumahan Swadaya (BSPS) Kementerian Pekerjaan Umum dan Perumahan Rakyat Republik Indonesia, Dumisake dan Baznas sehingga total RTLH perumahan swadaya dari pemerintah melalui Kementerian Pekerjaan Umum dan Perumahan Rakyat Republik Indonesia. Pada tahun 2023 Telah teralisasi Bantuan Rumah Tidak Layak Huni (RTLH) di Kabupaten Merangin sejumlah 614 unit. Kegiatan ini merupakan upaya memenuhi kebutuhan rumah yang sehat dan layak huni bagi masyarakat berpenghasilan rendah dengan pengertian masyarakat yang mempunyai keterbatasan daya beli sehingga perlu mendapat dukungan pemerintah untuk memperoleh rumah yang layak huni secara swadaya sehingga total RTLH pada tahun 2023 menjadi 16.612 unit dari Tahun 2022 yakni sebanyak 15.998 Unit. Dalam hal bersamaan, Rasio Jumlah Rumah dan Jumlah KK adalah 1:1,08. Jumlah Rumah se Kabupaten Merangin 113.870 unit; Jumlah KK 123.772 KK (Data Semester I 2023) sehingga baclokg kepemilikan 9.006 unit.
2) Kabupaten Merangin yang memiliki topografi dataran tinggi yang tersebar dan bertekstur terjal dengan jumlah penduduk yang relatif sedikit. Kondisi ini menghambat pembangunan infrastruktur oleh pemerintah atau swasta. karena biaya dan perawatan tidak berimbang dengan hasil yang didapat. Oleh karena itu, listrik masih menjadi sesuatu yang mahal bagi sebagian masyarakat Kabupaten Merangin. Untuk itu pada tahun 2023 telah dilaksanakan Pengembangan Penerangan Jalan Umum berupa pemasangan penerangan jalan umum (PJU) sebanyak 6 Lokasi, serta pemeliharaan penerangan jalan umum (PJU) sebanyak 342 Unit dari 5.624 titik PJU.
3) Kabupaten Merangin sampai dengan Tahun 2023 tidak terjadi Bencana yang mengakibatkan kerusakan kategori parah dan tidak ada relokasi rumah akibat program pemerintah, oleh karena itu Dinas Perumahan dan Kawasan Permukiman Kabupaten Merangin menyatakan sebagai berikut :
   a. Penyediaan dan Rehabilitasi Rumah yang Layak Huni Bagi Korban Bencana Kab/Kota
      1) Tidak ada bantuan akses rumah sewa layak huni bagi korban bencana dikarenakan selama tahun 2023 tidak terjadi bencana di Kabupaten Merangin.
      2) Tidak ada rehabilitasi rumah bagi korban bencana dikarenakan tidak adanya rumah yang rusak akibat bencana.
      3) Tidak ada pembangunan kembali rumah bagi korban bencana dikarenakan tidak ada rumah yang hancur/rusak berat akibat bencana.

4) Tidak ada pembangunan baru di lokasi baru/relokasi bagi korban bencana dikarenakan tidak ada bencana yang mengakibatkan kerusakan rumah di Kabupaten Merangin

b. Fasilitasi Penyediaan Rumah yang Layak Huni bagi Masyarakat yang terkena Relokasi Program Pemerintah Daerah Kabupaten/Kota
   1) Tidak ada Fasilitasi Penggantian Hak Atas Penguasaan Tanah dan/atau Bangunan dikarenakan tidak ada Tanah atau Bangunan yang terkena Relokasi Program Pemerintah Kabupaten Merangin.
   2) Tidak ada Subsidi Uang Sewa akibat relokasi Program Kabupaten/Kota.
   3) Tidak ada Penyediaan Rumah Layak Huni karena tidak ada Masyarakat yang terkena Relokasi Program Pemerintah Kabupaten/Kota.

Tabel 2-38: Capaian SPM Bidang Perumahan Rakyat Tahun 2023

No	Indikator	Target 2023	Realisasi 2023	Keterangan
A	**Penyediaan dan Rehabilitasi Rumah yang Layak Huni bagi Korban Bencana Kabupaten/Kota**	**100%**	**100%**	**Tidak terjadi bencana sehingga capaian 100%**
	Tidak Terjadi Bencana (Lampirkan Form Tahapan Penerapan)			
1	Identifikasi Perumahan di Lokasi Rawan Bencana Kab/Kota Penyediaan dan Rehabilitasi Rumah yang Layak Huni Bagi	1 Dokumen	1 Dokumen	
2	Identifikasi Lahan Potensial Sebagai Relokasi Perumahan Penyediaan dan Rahabilitasi Rumah yang layak huni bagi korban bencana	1 Dokumen	1 Dokumen	
3	Pengumpulan Data rumah yang terkena bencana kab/kota penyediaan dan rehabilitasi rumah yang layak huni bagi korban bencana	1 Dokumen	1 Dokumen	
4	Identifikasi Perumahan di lokasi yang menimbulkan bahaya penyediaan rumah yang layak huni bagi masyarakat yang terkena relokasi prog. Pemerintah daerah	1 Dokumen	1 Dokumen	
5	Identifikasi Perumahan di atas lahan bukan fungsi permukiman di kab/kota	1 Dokumen	1 Dokumen	
6	Identifikasi perumahan di kawasan kumuh kab/kota (10 ha)	1 Dokumen	1 Dokumen	
7	Pengumpulan data rumah yang terkena relokasi prog. Pemerintah kab/kota	1 Dokumen	1 Dokumen	
8	Penghitungan kebutuhan rumah layak huni bagi masyarakat yang terkena bencana kab/kota penyediaan dan rehabilitasi rumah yang layak huni bagi korban bencana	1 Dokumen	1 Dokumen	
9	Penghitungan kebutuhan biaya layanan pemenuhan rumah layak	1 Dokumen	1 Dokumen	

No	Indikator	Target 2023	Realisasi 2023	Keterangan
	huni bagi terkena bencana kab/kota			
10	Penghitungan rumah layak huni bagi masyarkat yang terkena relokasi prog. Pemerintah kab/kota penyedianaan rumah yang layak huni bagi masyarakat yang terkena relokasi prog. Pemerintah kab/kota	1 Dokumen	1 Dokumen	
11	Penghitungankebutuhan biaya layanan pemenuhan rumah layak huni bagi masyarakat yang terkena relokasi prog. Pemerintah kab/kota	1 Dokumen	1 Dokumen	
12	Rencana pemenuhan rumah layak huni bagi masyarakat yang terkena bencana kab/kota	1 Dokumen	1 Dokumen	
13	Rencana pemenuhan rumah layak huni bagi masyarakat yang terkena relokasi prog. Kab/kota	1 Dokumen	1 Dokumen	
B	**Fasilitasi Penyediaan Rumah yang Layak Huni bagi masyarakat yang terkena Relokasi Program Pemerintah Daerah Kabupaten/Kota**	**100%**	**100%**	Data Dukung berupa Surat Keterangan Tidak Ada Relokasi sehingga capaian 100 %
	Tidak Ada Reloksi Masyarakat Yang Terkena Relokasi			
1	Fasilitasi penggantian Hak Atas Penguasaan Tanah dan/atau Bangunan	20 Unit	-	Tidak ada penggantian hak karena tidak ada relokasi
2	Subsidi uang sewa	16 Unit	-	Tidak ada subsidi uang sewa karena tidak ada relokasi
3	Penyediaan rumah layak huni	20 Unit	-	tidak ada penyediaan rumah layak huni untuk program relokasi
	PENCAPAIAN RATA-RATA	**100%**	**100%**	

Sumber : Laporan Penerapan SPM Tahun 2023

2.3.1.1.5 Urusan Ketentraman, Ketertiban Umum dan Perlindungan Masyarakat

Capaian terhadap pelaksanaan pembangunan pada Urusan Ketentraman dan Ketertiban Umum Serta Perlindungan Masyarakat sampai dengan tahun 2023, dapat dilihat pada uraian berikut ini:

1. Pelaksanaan Program Pemberdayaan Dalam Pencegahan dan Penanggulangan Bencana Kebakaran dengan memfokuskan pada penanganan bahaya kebakaran dengan armada damkar siap dan layak pakai. Hal ini diperlukan mengingat akan tingginya kecenderungan bahaya kebakaran yang disebabkan oleh meningkatnya aktivitas manusia di suatu kawasan tertentu. Sedangkan kondisi penanganan kebakaran di Kabupaten Merangin sampai dengan tahun 2023, hanya memiliki armada DAMKAR sebanyak 8 unit dengan kondisi 7 unit baik, 1 unit rusak. Jumlah petugas Damkar sebanyak 201 orang petugas. Jika melihat luas wilayah. kondis

geografis. dan Kepadatan Penduduk Kabupaten Merangin jumlah armada kendaraan pemadam kebakaran yang dimiliki Pemerintah Kabupaten Merangin terasa masih kurang. Sampai dengan tahun 2023 wilayah manajemen kebakaran (WMK) terdiri dari 4 (Empat) WMK dengan cakupan pelayanan kebakaran Wilayah Tabir, Pamenang, Bangko dan Jangkat. Pada tahun-tahun mendatang akan diusahakan peningkatan armada dan keterampilan personil Pemadam Kebakaran. guna menigkatkan pelayanan kepada masyarakat. Pada tahun-tahun mendatang akan diusahakan peningkatan armada dan keterampilan personil Pemadam Kebakaran, guna menigkatkan pelayanan kepada masyarakat.

2. Program Program Peningkatan Keamanan dan Kenyamanan lingkungan telah melaksanakan kegiatan Sosialisasi dan Monitoring Tim Koordinasi Pemantauan Orang Asing (NGO) dan Lembaga Asing di Daerah. Kegiatan ini merupakan kegiatan rutin berupa pelaksanaan pertemuan dalam upaya memantau kegiatan orang asing dan NGO yang telah masuk di wilayah Kabupaten Merangin dengan melibatkan dengan membentuk Tim Pengawasan Orang Asing. Dari hasil pemantauan dilapangan. Kepada orang asing yang bekerja di Kabupaten Merangin diwajibkan untuk melaporkan keberadaannya dengan criteria prosedur sebagai berikut : kelengkapan Paspor, Visa Tinggal, Izin Mempekerja tenaga Asing (Depnaker), Kartu Izin terbatas (Dephumkam), dan Surat Tanda Melapor Diri (Polres).
3. Terkait dalam upaya mengantisifasi hambatan dan tantangan kedepan menuju kondisi yang diharapkan Badan Kesatuan Bangsa. Politik dan Perlindungan Masyarakat sebagai salah satu Organisasi Perangkat Daerah (OPD) Pemerintah Kabupaten Merangin yang diberi tugas dibidang Kesatuan Bangsa, dan Politik perlu melakukan secara terus menerus (kontinue) mengembangkan dan pemberdayaan program kegiatan dan motivasi untuk mengantisipasi segala bentuk Ancaman, Tantangan, Hambatan dan Gangguan (ATHG) terhadap keutuhan Negara Kesatuan Republik Indonesia (NKRI) di Daerah, sehingga dapat tercipta situasi yang kondusif dan demokratis dalam kehidupan bermasyarakat, berbangsa dan bernegara.
4. Dalam rangka menciptakan situasi yang aman dan tertib di Kabupaten Merangin, Pemerintah Daerah melalui Badan Kesatuan Bangsa dan Politik selaku Perangkat Daerah yang menyelenggarakan urusan ketertiban umum dan stabilitas politik didaerah, terus berupaya menggalakkan koordinasi, pengawasan, pembinaan sampai dengan penindakan hukum terhadap pelanggaran ketertiban umum. Konflik yang ada di suatu daerah dapat menyebabkan gangguan pada stabilitas keamanan dan ketertiban. Untuk itu, perlu dilakukan deteksi dini terhadap potensi-potensi konflik yang mungkin terjadi, menyusun langkah-langkah upaya untuk penyelesaian konflik yang terjadi serta strategi kebijakan untuk penyelesaian masalah yang terjadi. Pada tahun 2023 dalam penanganan Konflik telah dilaksanakan langkah-langkah yaitu sebagai berikut:
   - Pemerintah Daerah bersama Polres Merangin melakukan rapat koordinasi melalui Forum Group Discussion (FGD) terkait penanganan konflik

sengketa batas wilayah administrasi Kecamatan antara segmen batas Desa Sungai Lalang Kecamatan Lembah Masurai dengan segmen batas Desa Renah Alai Kecamatan Jangkat Kabupaten Merangin di kantor Kesbangpol, pada hari Rabu tanggal 20 September 2023.

- Menindaklanjuti dari rapat pertama, dalam penyelesaian konflik batas wilayah untuk menghindari perselisihan antar desa, pada hari Kamis tanggal 5 Oktober 2023 diadakan rapat kedua di ruang pola kantor Bupati Merangin untuk pemantapan tim melakukan pelacakan kelapangan menelusuri titik koordinat dan perapatan garis batas antara kedua kecamatan dimana garis batas wilayah administrasi tersebut berbatasan langsung Desa Sungai Lalang kecamatan Lembah Masurai dengan Desa Renah Alai Kecamatan jangkat.
- Dalam pemantapan tim Penjabat. Bupati memerintahkan OPD terkait untuk ikut langsung turun kelapangan, tim dari kecamatan dan tim dari desa (Kades, Ketua BPD, Lembaga Adat, Tokoh Masyarakat) dan bekerjasama untuk pengamanan Kamtibmas bersama Polres Merangin dan Kodim 0420 Sarko. Penjabat Bupati berharap dengan dilaksanakannya pelacakan ini dapat membuahkan solusi-solusi terbaik untuk kedua belah pihak.
- Pemerintah Kabupaten Merangin telah membentuk Forum Kerukunan Umat Beragama (FKUB) yang didasarkan dengan diterbitkannya Keputusan Bupati Merangin Nomor 14/KESBANGPOL/2023 tentang Pembentukan Dewan Penasehat, Keanggotaan dan Panitia Pelaksana Kegiatan Forum Kerukunan Umat Beragama (FKUB) Kabupaten Merangin Tahun Anggaran 2023

5. Berikutnya untuk membangun kondisi politik yang kondusif dan demokratis dengan melaksanakan upaya peningkatan persentase partisipasi pemilih dan partai politik, dimplementasikan dengan kegiatan Koordinasi dan fasilitasi bantuan keuangan partai politik; Kegiatan pemantauan pelaporan dan evaluasi perkembangan politik daerah; Kegiatan Peningkatan Peran Partai Politik dan Lembaga Politik Daerah Kabupaten Merangin.
6. Kemudian untuk pelaksanaan Program Pencegahan Dini dan Penanggulangan Bencana Alam yang dilaksanakan oleh Badan Penanggulangan Bencana Daerah (BPBD) Kabupaten Merangin telah melaksanakan identifikasi daerah rawan bencana di Kabupaten Merangin yang terdiri dari rawan banjir dan rawan longsor dan rawan angin puting beliung serta kebakaran lahan dapat dilihat berikut ini:

Tabel 2-39: Rekapitulasi Laporan Bencana di Kabupaten Merangin Tahun 2023

No	Kecamatan	Jenis Bencana				Total Kejadian/ Kecamatan	Keterangan Kebakaran Hutan
		Kebakaran Hutan	Banjir	Tanah Longsor	Angin Puyuh/Puting Beliung/Topan		
1	Bangko	10 Kali	3 Kali	-	1 Kali	14 Kali	
2	Tabir	2 Kali	10 Kali	1 Kali	-	13 Kali	
3	Sungai Manau	-	-	-	-	-	
4	Pamenang	1 Kali	-	1 Kali	-	2 Kali	
5	Muara Siau	4 Kali	-	4 Kali	-	8 Kali	
6	Jangkat	-	-	-	-	-	
7	Tabir Ulu	-	1 Kali	-	-	1 Kali	
8	Tabir Selatan	1 Kali	1 Kali	-	-	2 Kali	
9	Lembah Masurai	-	-	-	-	-	
10	Bangko Barat	1 Kali	-	1 Kali	-	2 Kali	
11	Batang Masumai	1Kali	2 Kali	-	-	3 Kali	
12	Nalo Tantan	6 Kali	3 Kali	-	-	9 Kali	
13	Tabir Ilir	-	2 Kali	1 Kali	-	3 Kali	
14	Tabir Timur	-	1 Kali	-	-	1 Kali	
15	Renah Pembarap	2 Kali	-	-	-	2 Kali	
16	Pangkalan Jambu	-	1 Kali	-	-	1 Kali	
17	Jangkat Timur	-	-	-	-	-	
18	Pamenang Barat	3 Kali	-	1 kali	-	4 Kali	
19	Renah Pamenang	-	-	-	-	-	
20	Tabir Lintas	2 Kali	-	-	-	2 Kali	
21	Tabir Barat	-	1 Kali	1 Kali	-	2 Kali	
22	Pamenang Selatan	-	-	-	-	-	
23	Margo Tabir	-	2 Kali	1 Kali	-	3 Kali	
24	Tiang Pumpung	-	-	1 Kali -		1 Kali	
	Jumlah/ Kejadian	**33 Kali**	**27 Kali**	**12 Kali**	**1 Kali**	**73 Kali**	

Sumber : BPBD Kabupaten Merangin Tahun 2024

7. Jenis pelayanan dasar adalah jenis pelayanan dalam rangka penyediaan barang dan / atau jasa kebutuhan dasar yang berhak diperoleh oleh setiap warga negara secara minimal yang diselenggarakan oleh Pemerintah Daerah. Standar Pelayanan Minimal bidang Urusan Trantibumlinmas untuk Daerah adalah Pelayanan ketentraman dan ketertiban umum Daerah sebagaimana berikut :

Tabel 2-40: Capaian SPM Urusan Ketenteraman, Ketertiban Umum dan Perlindungan Masyarakat Tahun 2023

Jenis Pelayanan Dasar	Indikator Capaian	Jumlah Total Yang Harus dilayani	Jumlah Total Yang Terlayani	Realisasi (%)			
				TW I	TW II	TW III	TW IV
Pelayanan Ketentraman dan Ketertiban Umum	Jumlah warga negara yang memperoleh layanan akibat dari penegakan hukum perda dan perkada	40	0	11.33%	3.73%	3.33%	0.00%
Pelayanan Informasi Rawan Bencana	Jumlah Warga Negara yang memperoleh layanan informasi rawan bencana	380,323	32,78	95.71%	94.05%	98.33%	95.30%
Pelayanan Pencegahan dan Kesiapsiagaan Terhadap Bencana	Jumlah Warga Negara yang memperoleh layanan pencegahan dan kesiapsiagaan terhadap Bencana	380,323	380,323	17.50%	96.67%	26.90%	26.90%
Pelayanan Penyelamatan dan Evakuasi Korban Bencana	Jumlah Warga Negara yang memperoleh layanan penyelamatan dan evakuasi korban bencana	380,323	32,784	4.52%	6.67%	26.90%	11.67%
Layanan pemadaman, penyelamatan dan evakuasi oleh Dinas Pemadam Kebakaran dan Penyelamatan	Jumlah Warga Negara yang memperoleh layanan penyelamatan dan evakuasi korban bencana	4	0	85%	77.48%	12.49%	96.67%

Sumber : Laporan Penerapan SPM Tahun 2023

2.3.1.1.6 Urusan Sosial

Untuk penanganan Urusan Sosial Pemerintah Kabupaten Merangin pada tahun 2023 uraian capaian program dan kegiatan yang dilaksanakan adalah berikut ini:

1. Melakukan validasi Data Terpadu Kesejahteraan Sosial (DTKS) penduduk miskin di Kabupaten Merangin sampai dengan posisi 31 Desember 2023 adalah sebanyak 49.523 KK, data ini mengalami penurunan sebesar 520 KK dari data tahun 2022 sebanyak 50.043 KK, sementara itu target kinerja yang sudah ditetapkan bagi keluarga miskin dan rentan yang meningkat kemandiriannya dalam mengakses layanan kebutuhan dasar pada tahun 2023 yakni sebanyak 6,48 % atau setara dengan 3.209 KK Miskin, capaiannya sudah terelisasi sebanyak 32,88% atau setara dengan 16.286 KK Miskin yang sudah mendapatkan bantuan selama tahun 2023.
2. Kemudian Pemerintah Kabupaten Merangin pada pelaksanaan Urusan Sosial dalam upaya menurunkan jumlah penyandang masalah kesejahteraan sosial (PMKS) yaitu seseorang atau keluarga yang karena suatu hambatan, kesulitan atau gangguan tidak dapat melaksanakan fungsi sosialnya dan karenanya tidak dapat menjalin hubungan yang serasi dan kreatif dengan lingkungannya sehingga tidak dapat memenuhi kebutuhan hidupnya (jasmani, rohani dan sosial) secara memadai dan wajar.Hambatan, kesulitan dan gangguan tersebut dapat berupa kemiskinan, keterlantaran, kecacatan, ketunaan sosial maupun perubahan lingkungan (secara mendadak) yang kurang mendukung atau menguntungkan. Pada Tahun 2023 Jumlah PMKS di Kabupaten Merangin sebanyak 9.376 PMKS, hal ini terjadi penurunan Jumlah PMKS pada Tahun 2018 yakni sebanyak 28.625 PMKS. Jadi Dari tahun 2018 sampai dengan tahun 2023 terjadi penurunan Jumlah PMKS sebanyak 67,25%. Untuk lebih jelasnya Perkembangan Data PMKS Kabupaten Merangin dari Tahun 2018 sampai dengan Tahun 2023 dapat dilihat pada table berikut ini:

Tabel 2-41: Data Perkembangan Penyandang Masalah Kesejahteraan Sosial (PMKS) Kabupaten Merangin 2018 s/d 2023

No	Jenis PMKS	Satuan	2018	2019	2020	2021	2022	2023
1.	Anak Balita Terlantar	Orang	2	14	14	14	150	149
2.	Anak Terlantar	Orang	121	318	318	318	136	122
3.	Anak yang berhadapan dengan Hukum	Anak	0	7	7	7	2	2
4.	Anak Jalanan	Anak	0	7	6	6	30	30
5.	Anak dengan Kedisabilitasan (ADK)	Anak	51	6	165	165	96	84
6.	Anak Yang Menjadi Korban Tindak Kekerasan atau diperlakukan salah	Anak	0	10	10	10	0	0
7.	Anak yang memerlukan perlindungan khusus	Anak	1	0	0	0	239	239
8.	Lanjut Usia Terlantar	Orang	2.296	2.921	2.921	2.921	588	575
9.	Penyandang Disabilitas	Orang	584	937	937	937	373	353
10.	Tuna Susila	Orang	11	20	20	20	0	0
11.	Gelandangan	Orang	0	0	0	0	2	2
12.	Pengemis	Orang	2	2	2	2	1	1
13.	Pemulung	Orang	0	13	13	13	38	38
14.	Kelompok Minoritas	Orang	0	25	25	25	63	1205
15.	Bekas Warga Binaan Lembaga Pemasyarakatan (BWLP)	Orang	6	25	25	25	30	29
16.	Orang dengan HIV/AIDS	Orang	14	0	0	0	4	4
17.	Korban Penyalahgunaan NAFZA	Orang	41	66	66	66	11	11
18.	Korban Trafficking	Orang	0	0	0	0	0	0
19.	Korban Tindak Kekerasan	Orang	0	5	5	5	8	8
20.	Pekerja Migran Bermasalag Sosial (PMBS)	Orang	0	0	0	0	0	0
21.	Korban Bencana Alam	KK	116	37	39	13	1.151	1151
22.	Korban Bencana Sosial	KK	29	29	29	30	0	0
23.	Perempuan Rawan Sosial Ekonomi	Orang	311	264	264	264	195	149
24.	Fakir Miskin	KK	24.682	24.603	24.039	36.542	3.120	5.024
25.	Keluarga Bermasalah Sosial Psikologis	KK	8	41	41	41	22	21
26.	Komunitas Adat Terpencil	KK	350	357	357	340	337	179
	TOTAL	**PMKS**	**28.625**	**29.865**	**29.303**	**41.762**	**6.596**	**9.376**

Sumber: Laporan Tahunan Dinas Sos PP dan PA Tahun 2023

3. Terkait Kegiatan Pemberdayaan Sosial Komunitas Adat Terpencil salah satu kegiatan yang dilaksanakan pendataan Suku Anak Dalam sampai dengan tahun 2023 Jumlah Data sebaran Suku Anak Dalam (SAD) di Kabupaten Merangin s/d posisi 31 Desember 2023 adalah sebanyak 337 KK/ 1.101 Jiwa. Untuk lebih jelasnya dapat dilihat pada tabel berikut ini:

Tabel 2-42: Data Sebaran Suku Anak Dalam (SAD) di Kabupaten Merangin Tahun 2023

No	Desa/ kecamatan	Jumlah		Jenis Kelamin		Temenggung
		KK	Jiwa	L	P	
1	**Kecamatan Bangko Barat**	**17**	**42**	**25**	**17**	
A	Desa Bukit beringin	17	42	25	17	Braham
2	**Kecamatan Pamenang**	**71**	**239**	**119**	**120**	
A	Desa Pauh Menang	17	56	28	28	Ngilo
B	Desa pelakar jaya	29	99	50	49	Yudi
C	Desa Rejo Sari	10	32	15	17	Minan
D	Desa Sialang	15	52	26	26	Ganta
3	**Kecamatan renah pamenang**	**33**	**99**	**51**	**48**	
a	Desa Tambang Emas	9	15	8	7	Carak
b	Desa Lantak Seribu	24	84	43	41	Joni
4	**Kecamatan tabir Selatan**	**60**	**257**	**126**	**131**	
a	Desa Gading Jaya	11	31	17	14	Ngepas
b	Desa Mekar jaya	49	226	109	117	Mubar
5	**Kecamatan Nalo tantan**	**115**	**387**	**203**	**184**	
a	Mangkilam	30	96	55	41	Karim
b	Mantawak 1	31	98	49	49	Sikar
c	Mantawak 2	27	111	57	54	Jhon Edwar
d	Sungai ulak I	16	46	21	25	Pakjang
e	Sungai ulak 2	11	36	21	15	Tampung
6	**Kecamatan Tabir**	**25**	**85**	**43**	**42**	
a	Desa Sungai Koto Rayo	25	85	43	42	Roni
	Jumlah	**337**	**1.101**	**551**	**520**	

Sumber: Laporan Tahunan Dinas Sos PP dan PA Tahun 2023

Dari pelaksanaan program dan kegiatan Urusan Sosial yang dilaksanakan oleh Pemerintah Kabupaten Merangin. diharapkan dapat meminimalisir permasalahan-permasalahan sosial dan juga dapat kesejahteraan masyarakat sekaligus peningkatan kualitas hidup masyarakat pada setiap lapisan yang ada.

4. Adapun Penerapan Standar Pelayanan Minimal (SPM) dilakukan dengan mengintegrasikan target pencapaian SPM ke dalam Rencana Kerja SKPD (Renja-SKPD) dan Rencana Strategis SKPD Dinas Sosial, Pemberdayaan Perempuan dan Perlindungan Anak serta dalam Rencana Kerja Pemerintah Daerah (RKPD) yang pada intinya untuk melaksanakan 5 jenis pelayanan dasar dan 5 indikator SPM Bidang Sosial yang telah ditetapkan. Berikut realisasi SPM Tahun 2023 Bidang Sosial, Dinas Dinas Sosial, Pemberdayaan Perempuan dan Perlindungan Anak Kabupaten Merangin tahun, sebagai berikut:

Tabel 2-43: Capaian SPM Urusan Bidang Sosial Tahun 2023

Uraian	Jumlah Total Yang Harus Dilayani	Jumlah Warga Negara Terlayani	Realisasi (%)			
			TW I	TW II	TW III	TW IV
Rehabilitasi sosial dasar penyandang disabilitas terlantar di luar panti sosial	25	0	0.00%	0.00%	0.00%	0.00%
Rehabilitasi sosial dasar anak terlantar di luar panti sosial	15	0	0.00%	0.00%	0.00%	0.00%
Rehabilitasi sosial dasar lanjut usia terlantar di luar panti sosial	25	25	69.49%	86.15%	86.15%	80.00%
Rehabilitasi sosial dasar tuna sosial khususnya gelandangan dan pengemis di luar panti sosial	0	0	0.00%	0.00%	0.00%	0.00%
Perlindungan dan jaminan sosial pada saat dan setelah tanggap darurat bencana bagi korban bencana daerah Kabupaten/Kota	500	202	20.00%	15.09%	27.76%	32.32%

Sumber : Laporan Penerapan SPM Tahun 2023

Berdasarkan tabel diatas, capaian Indikator Standar Pelayanan Minimal (SPM) bidang Sosial triwulan IV yang sudah dilaksanakan oleh Dinas Sosial, Pemberdayaan Perempuan dan Perlindungan Anak Kabupaten Merangin Pada Tahun 2023 dapat diuraikan sebagai berikut :

a. Rehabilitasi Sosial Dasar Penyandang Disabilitas Terlantar di Luar Panti Sosial berupa :
   - ❖ Persentase Penyandang Disabilitas Terlantar yang terpenuhi

kebutuhan dasarnya di luar panti dengan target sebanyak 23,28 % atau setara dengan 12 Orang pada Tahun 2023 dan realisasi 0.

b. Rehabilitasi Sosial Dasar Anak Terlantar di Luar Panti Sosial berupa :
   - ❖ Persentase Anak Terlantar yang terpenuhi kebutuhan dasarnya di luar panti dengan target sebanyak 20% atau setara dengan 20 Orang pada Tahun 2023 dan realisasi 0
c. Rehabilitasi Sosial Dasar Lanjut Usia Terlantar di Luar Panti Sosial, berupa :
   - ❖ Persentase Lanjut Usia Terlantar yang terpenuhi kebutuhan dasarnya di luar panti dengan target sebanyak 20% atau setara dengan 100 Orang pada Tahun 2023 dan realisasi 25 Orang atau 100 %.
d. Rehabilitasi Sosial Dasar Tuna Sosial khususnya Gelandangan dan Pengemis di Luar Panti Sosial, berupa :
   - ❖ Persentase gelandangan dan pengemis yang terpenuhi kebutuhan dasarnya di Luar Panti dengan target sebanyak 20% atau setara dengan 2 Orang pada Tahun 2023 dan realisasi 0
e. Perlindungan dan Jaminan Sosial pada saat dan setelah tanggap darurat bencana bagi korban bencana daerah Kabupaten/Kota, berupa :
   - ❖ Persentase Korban Bencana cakupan penanganan skala Kabupaten yang mendapatkan pemenuhan kebutuhan dasar pada saat tanggap darurat dengan target sebanyak 20% atau setara dengan 500 Orang pada tahun 2023 dan realisasi 202 Orang atau setara 40%.

2.3.2. Fokus Urusan pemerintahan Wajib yang tidak terkait Pelayanan Dasar

Gambaran capaian pelaksanaan pembangunan pada Urusan Wajib yang tidak berkaitan dengan pelayanan dasar berdasarkan hasil, Adapun uraian capaian dari pelaksanaan program dan Kegiatan pada Urusan wajib yang tidak berkaitan dengan pelayanan dasar dapat dijabarkan berikut ini:

2.3.2.1. Urusan Tenaga Kerja

Permasalahan ketenagakerjaan di Kabupaten Merangin. secara umum dihadapkan dengan beberapa persoalan mendasar antara lain masih tingginya jumlah pengangguran dan peluang kesempatan kerja pada sektor formal, belum tercapainya elastisitas permintaan dan penawaran tenaga kerja terampil dan siap kerja, rendahnya kualitas dan produktifitas tenaga kerja serta perselisihan hubungan industrial. Dari pelaksanaan program kegiatan pada urusan tenaga kerja capaiannya antara lain berikut ini:

1) Berdasarkan data statistik Kabupaten Merangin tahun 2022, Tingkat partisipasi Angkatan Kerja (TPAK) Kabupaten Merangin mengalami Penurunan menjadi sebesar 69,50 persen dibanding tahun 2022 yakni 69,50 persen. Untuk lebih jelasnya data statistik ketenaga kerjaan Kabupaten Merangin dari Tahun 2019 sampai dengan tahun 2023 dapat dilihat pada tabel berikut ini:

Tabel 2-44: Statistik Ketenagakerjaan Kabupaten Merangin dalam kurun waktu 2019 sampai dengan tahun 2023

No	Uraian	2019	2020	2021	2022	2023
1	Bekerja	187.523	190.731	192.138	193.723	186.400
2	Pengangguran	7.413	9.747	9.752	9.533	8.482
3	Angkatan Kerja	194.936	200.478	201.890	203.256	194.882
4	bukan angkatan kerja	87.002	85.228	87.142	89.210	78.940
5	Tingkat Pengangguran Terbuka (%) TPT	3,8	4,86	4,83	4,69	4,35
6	Tingkat Partisipasi Angkatan Kerja (TPAK) %	69,14	70,17	69,85	69,50	71,17

Sumber : BPS Kabupaten Merangin Tahun 2024

2) Selanjutnya data jumlah pencari kerja pada tahun 2023 yang tercatat di Dinas PTSPTK sebanyak 788 orang, dengan lowongan yang terdokumentasi 133 orang sehingga penempatan pada tahun 2023 sebanyak 146 orang yang terpilah.
   - Antar Kerja Lokal (AKL) 126 orang;
   - Antar Kerja Antar Daerah (AKAD) 14 orang;
   - Antar Kerja Antar Negara (AKAN) 6 orang.
3) Dalam mengatasi pengangguran Pemerintah Daerah Kabupaten Merangin selalu berupaya dengan melakukan berbagai pelatihan yang diadakan workshop, seperti pelatihan menjahit, pelatihan membuat tata boga, pelatihan las listrik, selain itu pelayanan ketenagakerjaan yang dilakukan seperti pelayanan antar kerja, pelayanan dan informasi pasar kerja *online*, penyediaan layanan terpadu pada calon pekerja migran serta koordinasi dan sinkronisasi perpanjangan perpanjangan izin memperkerjakan tenaga kerja asing (IMTA).

2.3.2.2. Urusan Pemberdayaan Perempuan dan Pelindungan Anak

Pada Tahun 2023 penanganan urusan pemberdayaaan perempuan dan perlindungan anak yang telah dilaksanakan oleh Pemerintah Kabupaten Merangin dengan capaian pelaksanaan Program dan Kegiatan tergambar pada uraian berikut ini:

1. Dalam upaya penanganan Kasus Kekerasan terhadap Perempuan dan Anak Kegiatan Advokasi kebijakan dan pendampingan penyediaan sarana prasarana layanan bagi perempuan korban kekerasan. Pada Tahun 2023,

sudah merealisasikan kinerja dalam menangani kasus sebanyak 100%, realisasi ini berdasarkan nilai kasus yang masuk sebanyak 35 kasus, dan yang sudah ditangani /terselesaikan sebanyak 35 kasus. Berikut gambaran data kasus kerkerasan perempuan dan anak tahun 2023:

Tabel 2-45: Data Kasus Kekerasan Perempuan dan Anak Tahun 2023

No	Kasus	Balita	Anak Perempuan	Perempuan Dewasa	Anak Laki-laki	Jumlah
1	Persetubuhan		4	-	-	4
2	Pencabulan		6	-	-	6
3	KDRT		-	3	-	3
4	Pelecehan		1	1		2
5	Kekerasan Psikis		1		-	1
6	Penelantaran Nafkah Anak		-	1	1	2
7	Pemerkosaan		1	-	-	1
8	Penganiayaan	1	-	-	-	1
9	Pencenaran Nama Baik		-	1	-	1
10	TPPO		1	1	11	13
11	Penemuan Bayi	1		-	-	1
	Jumlah					**35**

Sumber: Laporan Tahunan Dinas Sos PP dan PA Tahun 2023

2. Melalui Program Pengarusutamaan Gender dan Pemberdayaan Perempuan Kegiatan Pelembagaan Pengarusutamaan Gender (PUG) pada lembaga pemerintah kewenangan kabupaten/kota sub kegiatan koordinasi dan singkronisasi perumusan kebijakan pelaksanaan PUG, hingga akhir Desember 2023, jumlah Perangkat Daerah yang sudah melaskanakan Penganggaran Perencanaan Rensphonsip Gender (PPRG) yakni 29,62 % atau setara dengan sebanyak 16 OPD dari Total 54 OPD yang ada di Kabupaten Merangin.
3. Melakukan Pembentukan Perlindungan Anak Terpadu Berbasis Masyarakat (PATBM) atau sebuah gerakan dari jaringan atau kelompok warga pada tingkat masyarakat yang bekerja secara terkoordinasi untuk mencapai tujuan perlindungan anak. Pada tahun 2023 sudah membentuk PATBM sebagai berikut :
   a. PATBM Kelurahan Pematang Kandis Kecamatan Bangko
   b. PATBM Desa Sido Harjo Kecamatan Tabir Lintas
   c. PATBM Desa Guguk Kecamatan Renah Pembarap
   d. PATBM Desa Tambang Baru Kecamatan Tabir Lintas

2.3.2.3. Urusan Pangan

Pembangunan ketahanan pangan untuk memenuhi kebutuhan pangan dan gizi penduduk merupakan salah satu urusan wajib pemerintah. Hal ini memberikan landasan dan peluang kepada daerah untuk mengembangkan sistem ketahanan pangan semaksimal mungkin. antara lain melalui jaminan penyediaan pangan.

Ketahanan Pangan adalah kondisi terpenuhinya pangan rumah tangga yang tercermin dari tersedianya pangan yang cukup. baik jumlah maupun mutunya. aman. merata dan terjangkau. Ketahanan pangan terwujud bila dua kondisi terpenuhi yaitu : (1) setiap saat tersedia pangan yang cukup (baik jumlah maupun mutu). aman. merata dan terjangkau dan (2) setiap rumah tangga. setiap saat. mampu mengkonsumsi pangan yang cukup. aman. bergizi dan sesuai pilihannya. untuk menjalani hidup sehat dan produktif. Implikasi kebijakan dari konsep pangan ini adalah. bahwa pemerintah mempunyai 2 (dua) kewajiban yaitu menjamin akses pangan secara fisik dan ekonomi.

Dalam rangka pelaksanaan program dan kegiatan untuk penanganan masalah pangan di Kabupaten Merangin Dari pelaksanaan program kegiatan pada urusan Pangan capaiannya antara lain berikut ini:

1) Dari pelaksanaan kegiatan pada urusan pangan oleh Pemerintahan Kabupaten Merangin, dapat dilihat perkembangan tanaman padi. Realisasi luas panen padi tahun 2023 mencapai seluas 15.339 Ha atau tingkat pencapaian 73,68% dari sasaran 20.817 Ha, tingkat produktivitas mencapai 48,68 Kw/Ha atau sudah mencapai 99,86% dari sasaran 48,75 Kw/Ha sedangkan produksi padi mencapai 74.677 Ton/Gkg atau mencapai 73,58% dari sasaran 101.491 Tonterjadi peningkatan produksi padi, perkembangan luas panen dan produksi padi dapat dilihat tabel berikut:

Tabel 2-46: Perkembangan Luas Panen, Produksi Padi Tahun 2022 s/d 2023

No.	Komoditas/Uraian	Tahun 2022*	Tahun 2023**	%
1	**Padi Sawah**			
	Luas Tanaman (ha)	7.440	7.461	0,28
	Luas Panen (Ha)	6.290	8.335	32,52
	Rata-rata Hasil (Kw/Ha)	57,88	58,45	0,99
	Produksi (Ton GKG)	36.403	48.720	33,84
	Luas Tanaman akhir tahun (ha)	1.030	(995)	(196,59)
2	**Padi Ladang**			
	Luas Tanaman (ha)	9.966	12.478	25,21
	Luas Panen (Ha)	7.991	7.004	(12,35)
	Rata-rata Hasil (Kw/Ha)	37,71	37,06	(1,71)
	Produksi (Ton GKG)	30.132	25.957	(13,85)
	Luas Tanaman akhir tahun (ha)	1.821	5.320	192,15
3	**Total Padi**			
	Luas Tanaman (ha)	17.406	19.939	14,55

No.	Komoditas/Uraian	Tahun 2022*	Tahun 2023**	%
	Luas Panen (Ha)	14.281	15.339	7,41
	Rata-rata Hasil (Kw/Ha)	47,79	48,68	1,87
	Produksi (Ton GKG)	66.535	74.677	12,24
	Luas Tanaman akhir tahun (ha)	2.851	4.326	51,74

Sumber : Dinas Tanaman Pangan dan Hotikultura Kabupaten Merangin Tahun 2024
Ket : *) angka tetap **) angka sementara kabupaten

2) Kemudian untuk melihat Realisasi perkembangan luas panen Jagung. Kacang-kacangan dan Umbi-umbian pada tahun 2022 sampai dengan 2023 dapat dilihat pada tabel berikut :

Tabel 2-47: Perkembangan luas panen dan produksi Tanaman Jagung. Kacang-Kacang dan Umbi-Umbian di Kabupaten Merangin tahun 2022 dan Tahun 2023

No	Komoditas / Uraian	2022	2023**	%
1	**Jagung**			
	Luas Panen (Ha)	648	555	(14,35)
	Rata - rata hasil (Kw/Ha)	64,21	64,63	0,66
	Produksi (Ton)	4.161	3.587	(13,79)
2	**Kedelai**			
	Luas Panen (Ha)	133	264	98,50
	Rata - rata hasil (Kw/Ha)	12,92	13,23	2,39
	Produksi (Ton)	172	349	103,24
3	**Kacang Tanah**			
	Luas Panen (Ha)	373	204	(45,31)
	Rata - rata hasil (Kw/Ha)	14,53	14,43	(0,69)
	Produksi (Ton)	542	294	(45,69)
4	**Kacang Hijau**			
	Luas Panen (Ha)	19	42	121,05
	Rata - rata hasil (Kw/Ha)	10,89	10,86	(0,28)
	Produksi (Ton)	21	46	120,42
5	**Ubi Kayu**			
	Luas Panen (Ha)	400	495	23,63
	Rata - rata hasil (Kw/Ha)	332,38	332,51	0,04
	Produksi (Ton)	13.295	16.442	23,67
6	**Ubi Jalar**			
	Luas Panen (Ha)	265	336	26,79
	Rata - rata hasil (Kw/Ha)	322,89	320,60	(0,71)
	Produksi (Ton)	8.557	10.772	25,89

Ket : **) Angka sementara Kabupaten
Sumber : Dinas Tanaman Pangan dan Hotikultura Kabupaten Merangin Tahun 2024

3) Kemudian guna mendukung percepatan Peningkatan Produksi Tanaman Pangan dan Hortikultura Kabupaten Merangin di Kabupaten Merangin pada tahun 2023 mendapat Alokasi Anggaran Dana Fiskal Daerah, selain itu Dinas Tanaman Pangan dan Hortikultura Kabupaten Merangin pada tahun 2022 dan 2023 juga mendapat alokasi kegiatan dari APBN dan APBD II Kabupaten Merangin dengan uraian sebagai berikut :

Tabel 2-48: Kegiatan Dana Insentif Fiskal Daerah Tahun 2023 untuk mendukung peningkatan produksi dan produktivitas Tanaman Pangan dan Hortikultura

No.		Uraian	Volume	Keterangan
I		**PENGADAAN ALSINTAN**		
	1	Pengadaan Cultivator	24 Unit	
	2	Pengadaan Exavator	1 Unit	
	3	Pengadaan Hand Traktor	11 Unit	
	4	Pengadaan Hydrotiler	1 Unit	
	5	Pengadaan Traktor Roda 4	2 Unit	
	6	Pengadaan Hand Sprayer	4 Unit	
	7	Pengadaan Pompa Air 2 inch	10 Unit	
	8	Pengadaan Mesin Giling Padi Portable	3 Unit	
	9	Pengadaan Power Thresher	5 Unit	
II		**Kawasan Hortikultura**		
	1	Pemgembangan Bawang Merah	8 Ha	
	2	Pemgembangan Cabe Merah	10 Ha	
III		**Kawasan Tanaman Pangan**		
	1	Pengembangan Kacang Tanah	18 Ha	
	2	Pengembangan Padi Sawah	100 Ha	
IV		**Pembangunan Prasarana Pertanian**		
	1	Pembangunan Irigasi Perpipaan	2 Unit	
	2	Pembangunan Jalan Usaha Tani	4 Unit	
IV		**Sekolah Lapang – TPH**		
		Pelaksanaan Sekolah Lapang		
	1	Sekolah Lapang (Padi Sawah, Cabe Merah dan Bawang Merah	3 Paket	

Sumber : Dinas Tanaman Pangan dan Hotikultura Kabupaten Merangin Tahun 2023

2.3.2.4. Urusan Pertanahan

Pemerintah Kabupaten Merangin berkaitan dengan pelaksanaan Penanganan Urusan Pertanahan, pada tahun 2023 dengan Capaian pelaksanaan Program dan Kegiatan yaitu:

1. Penyelesaian konflik-konflik pertanahan dalam bentuk fasilitasi.

2. Luas tanah sesuai peruntukan kesesuaian kegiatan pemanfaatan ruang (PKKPR) seluas 99.000 M2, sehingga seluruh luas tanah yang diberikan kesesuaian kegiatan pemanfaatan ruang (PKKPR) yaitu seluas 99.000 M2,
3. Adapun jumlah penerima tanah obyek landform dengan luasan yang diterima lebih besar atau sama dengan 0,5 ha yaitu sebanyak 595 orang dengan total jumlah penerima tanah obyek landform sebanyak 750 Orang.
4. Luas tanah yang telah dimanfaatkan berdasarkan izin membuka tanah seluas 2.951.583 M2 dan dengan luas izin membuka tanah yang diterbitkan seluas 2.951.583 M2.

2.3.2.5. Urusan Lingkungan Hidup

Salah satu upaya untuk mendorong mengatasi berbagai permasalahan dibidang Kelestarian fungsi lingkungan hidup dilakukan pelaksanaan pengawasan yang diarahkan kepada kinerja pemerintah kabupaten dalam pelaksanaan peraturan dibidang konservasi dan pengendalian kerusakan lingkungan.

Sebagai upaya meningkatkan kualitas Lingkungan Hidup di Kabupaten Merangin dan indikator Indeks Kualitas Lingkungan Hidup dengan target yang telah ditetapkan. Realisasi capaian kinerja indikator Indeks Kualitas Lingkungan Hidup telah memenuhi target sebesar 64,5 dan realisasinya IKLH sebesar 70,05, untuk lebih jelasnya capaian kinerja Urusan Lingkungan Hidup dapat dilihat pada table berikut ini :

Tabel 2-49: Capaian Kinerja Indikator Kinerja Sasaran Lingkungan Hidup Kabupaten Merangin 2023

Sasaran	Indikator Kinerja Sasaran	Satuan	Target	Realisasi	Capaian
Terwujudnya peningkatan kualitas dan konservasi lingkungan.	Indeks Kualitas Air	IKLH	50,34	53,4	**106,07%**
	Indeks Kualitas Udara	IKLH	86	93,26	**108,44%**
	Indeks Luas Tutupan Lahan	**IKLH**	**59,00**	**55,67**	**94,35%**

Sumber : Dinas Lingkungan Hidup Kabupaten Merangin Tahun 2023

Selanjutnya sebagai upaya memperoleh dukungan dan partisipasi aktif seluruh lapisan masyarakat diperlukan peningkatan kebersihan secara berkesinambungan melalui berbagai kegiatan. Beberapa kegiatan yang telah dilakukan oleh Pemerintah Kabupaten Merangin. Pada tahun 2023 telah dilaksanakan Program Pengelolaan Persampahan yang salah satu kegiatannya adalah Pengelolaan Tempat Pembuangan Akhir Sampah (TPA) yaitu yang merupakan kegiatan operasional pengelolaan persampahan di TPA Lanling. Adapun perkembangan sarana dan prasaran pengelolaan persampahan dan

kebersihan di Kabupaten Merangin dari Tahun 2018 sampai dengan Tahun 2023 dapat dilihat pada tabel berikut ini:

Tabel 2-50: Sarana dan prasarana Pengelolaan Persampahan dan Kebersihan di Kabupaten Merangin Tahun 2018 s/d 2023

No	Uraian	Tahun					
		2018	2019	2020	2021	2022	2023
1	TPA	15 HA	15 HA	15 Ha	15 Ha	15 Ha	15 Ha
2	TPS	52 Bh	56 BH	67 Bh	65 BH	65 BH	65 BH
3	Gerobak Dorong	13 Bh	13 BH	13 Bh	13 BH	13 BH	13 BH
4	Kontainer Sampah	10 Unit	10 BH	12 Bh	18 BH	18 BH	18 BH
5	Tong Sampah	620 Unit	700 Unit	705 BH	715 BH	715 BH	715 BH
6	Pemotong Rumput (Mesin Rumput)	3 Unit	3 Unit	3 Unit	5 Unit	5 Unit	5 Unit
7	Dump Truk Sampah	14 Unit	14 Unit	14 Unit	14 Unit	14 Unit	14 Unit
8	Truk Tinja	1 unit	2 Unit	2 Unit	2 Unit	2 Unit	
9	Kendaraan Roda 3 (tiga)	5 Unit	7 Unit	5 Unit	5 Unit	5 Unit	7 unit
10	Tempat Pengolahan Sampah (3R)	2 Unit	2 Unit	2 Unit	2 Unit	2 Unit	2 Unit
11	Eksavator TPA	1 Unit	1 Unit	1 Unit	1 Unit	1 Unit	1 Unit
12	Buldozer TPA	1 Unit	1 Unit	1 Unit	1 Unit	1 Unit	1 Unit
13	Sarana IPLT	1 Unit	1 Unit	1 Unit	1 Unit	1 Unit	1 Unit
14	Bak Sanitary Landfile	1 Unit	1 Unit	1 Unit	1 Unit	1 Unit	1 Unit
15	Bank Sampah	-	1 Unit	1 Unit	1 Unit	1 Unit	1 Unit
16	Rumah Kompos	2 Unit	2 Unit	5 Unit	5 Unit	5 Unit	5 Unit
17	Compactor Truck						1 unit

Sumber : Dinas Lingkungan Hidup Kab. Merangin Tahun 2023

Selain itu juga dilaksanakan kegiatan Koordinasi penyusunan AMDAL. Kegiatan ini merupakan upaya pelaksanaan AMDAL berjalan efektif dan dapat mencapai sasaran yang diharapkan. Pengawasannya dikaitkan dengan mekanisme perijinan. Peranan AMDAL bagi pengambil keputusan (Pemerintah) salah satunya adalah mengarahkan dan mengawasi pembangunan untuk menghindari akibat- akibat sampingan yang merugikan dan tidak diinginkan. yaitu terjadinya dampak negatif dari proyek pembangunan pada lingkungan hidup dan sumber daya alam di samping menghindarkan terjadinya perselisihan yang dapat timbul antara proyek dengan proyek pembangunan yang lainnya. Sejalan dengan perkembangan otonomi daerah dan keterbukaan informasi. AMDAL telah menjadi bagian penting dari suatu proses perencanaan suatu usaha dan/atau kegiatan. khususnya yang kemungkinan berdampak luas terhadap masyarakat dan lingkungan hidup di daerah.

Selanjutnya sebagai upaya memperoleh dukungan dan partisipasi aktif seluruh lapisan masyarakat diperlukan peningkatan kebersihan secara berkesinambungan melalui berbagai kegiatan. Beberapa kegiatan yang telah dilakukan oleh Pemerintah Kabupaten Merangin melalui Dinas Perumahan dan Perkotaan. pada tahun 2023 telah dilaksanakan Program Pengembangan Kinerja Pengelolaan Persampahan yang salah satu kegiatannya adalah Pengelolaan Tempat Pembuangan Akhir Sampah (TPA) yaitu yang merupakan kegiatan operasional pengelolaan persampahan di TPA Langling.

Capaian penanganan dan pengurangan sampah rumah tangga dan sampah sejenis sampah rumah tangga di Kabupaten Merangin tahun 2023 berdasarkan Peraturan Bupati Merangin Nomor 68 Tahun 2018 tentang Kebijakan dan Strategi Dalam Pengelolaan Sampah Rumah Tangga dan Sampah Sejenis Sampah Rumah Tangga:

- Pengembangan sistem dan pengelolaan persampahan dilaksanakan di TPA Langling di Langling Kecamatan Bangko pada area seluas 15,47 Ha menggunakan System Sanitary Landfill dengan Kapasitas **> 45 Ton/hari**
- Jumlah rata – rata sampah yang Proses di TPA Langling sebanyak **40 Ton/Hari**
- Pelaksanaan Pemilahan, Pengumpulan, Pengangkutan, Pengolahan, dan Pemrosesan Akhir Sampah di TPA dilaksanakan melalui SKPD Dinas Lingkungan Hidup Daerah Kab Merangin
- Sarana Prasarana pada TPA antara Lain Excavator 1 Unit, Buldozer 1 Unit.
- Cakupan Wilayah pelayanan sebanyak 7 kecamatan yaitu Kecamaran Pamenang, Pamenang Selatan, Bangko, Nalo Tantan, Tabir, Tabir Selatan dan Margo Tabir.
- Tahun 2023 ada penambahan kontainer sampah, tong sampah dan bak sampah non permanen pada titik lokasi tertentu yang volumenya meningkat antara lain di jalur 3 arah sungai ulak.

Adapun Permasalahan dalam pengelolaan persampahan di Kabupaten Merangin antara lain sebagai berikut :

1) Meningkatnya jumlah penduduk akan berdampak secara langsung pada peningkatan jumlah timbulan sampah.
2) Upaya pengurangan sampah pada sumbernya (rumah tangga/domestik) maupun pada fasilitas-fasilitas pengurangan yang belum dapat dioperasionalkan secara optimal karena keterbatasan sarana dan prasarana yang dimiliki.
3) Tingkat kesadaran masyarakat yang masih rendah untuk menjaga kebersihan lingkungan hidup seperti membuang sampah sembarangan/tidak pada tempatnya, kesungai, dijalan dan membakar sampah.

4) Masih sedikitnya pelaku pengelolaan sampah mandiri dan Kelompok Swadaya Masyarakat yang melaksanakan Program Pengelolaan Sampah 3R (Reduce, Reuse dan Recycle) Skala Kawasan di Kabupaten Merangin.
5) Masih kurangnya sumber daya manusia/petugas kebersihan, masih kurang dan belum memadainya sarana dan prasarana pendukung serta keterbatasan anggaran dalam pengelolaan persampahan di Kabupaten Merangin yang dikarenakan luasnya jangkauan pelayanan persampahan pada 24 kecamatan dalam Kabupaten Merangin.

Pada tahun 2023, Upaya pemerintah Kabupaten Merangin yang dilakukan dalam pengembangan pengelolaan persampahan di Kabupaten Merangin yaitu sebagai berikut:

1) Penempatan bak sampah non permanen (kontainer sampah/ arm roll) dan tong sampah pada titik-titik lokasi tertentu yang intensitas volume sampahnya meningkat.
2) Penanganan sampah dilakukan dengan menambah intensitas angkut sampah pada titik-titik lokasi tertentu yang intensitas volume sampahnya meningkat.
3) Optimalisasi pengurangan sampah dilakukan dengan sosialisasi kepada masyarakat sehingga dapat terbentuk kelompok swadaya masyarakat baru yang melaksanakan pengelolaan sampah 3R (Reduce, Reuse dan Recycle) dan mengubah limbah organik menjadi pupuk kompos.
4) Meminimalisir adanya pengaduan pelayanan persampahan dari masyarakat yang dapat berdampak pada buruknya kinerja Pemerintah Kabupaten Merangin.
5) Meningkatkan persentase capaian penanganan dan pengurangan sampah rumah tangga dan sampah sejenis sampah rumah tangga di Kabupaten Merangin tahun 2023 dari tahun sebelumnya sesuai dengan target yang telah ditentukan.
6) Menyampaikan informasi dan edukasi kepada seluruh instansi pemerintah dan non instansi pemerintah serta seluruh lapisan di Kabupaten Merangin agar menyediakan tong sampah terpilah (organik dan non organik) berikut cara pengolahannya serta membuang sampah tersebut di TPS-TPS terdekat.
7) Mengoptimalkan kinerja Sanitary Landfill Tempat Pemrosesan Akhir (TPA) Langling sehingga sampah yang masuk terkelola mulai dari pemilahan sampai kepada penimbunan.

2.3.2.6. Administrasi Kependudukan dan Pencatatan Sipil

Pemerintah Kabupaten Merangin melalui Dinas Kependudukan dan Catatan Sipil secara rutin setiap tahunnya melaksanakan penertiban administrasi kependudukan seperti kegiatan administrasi Kependudukan dan pengoperasikan SIAK secara terpadu sasaran yang ingin dicapai adalah meningkatnya tertib administrasi Kependudukan dan Pencatatan Sipil di Kabupaten Merangin. Melalui kegiatan dilaksanakan 1) Pelayanan penerbitan Kartu Keluarga (KK); 2) Pelayanan penerbitan KTP; 3) Pelayanan penebitan

SKPD (Surat Keterangan Pindah Datang) 4) Pelayanan Penerbitan (Umum) Akta Catatan Sipil; 5)Penerbitan (Tambahan) Akta Catatan Sipil; 6) Penerbitan (Umum dan Tambahan) Akta Catatan Sipil; 7) Pelayanan penerbitan Akta Catatan Sipil.

Adapun capaian pelaksanaan program dan kegiatan pada urusan Administrasi Kependudukan dan Catatan Sipil adalah sebagai berikut:

1) Pada tahun 2023 pelayanan administrasi kependudukan kepada masyarakat telah dilaksanakan pelayanan Online Dokumen Kependudukan dan Pencatatan Sipil; Pelayanan Dokumen Kependudukan dan Pencatatan Sipil terintegrasi; serta pelayanan keliling dokumen Kependudukan dan Pencatatan sipil.
2) Terkait dengan Pengurusan KTP tahun 2023 adalah telah dilakukan pelayanan sebanyak 267.047 jiwa dari wajib KTP 269.426 Jiwa untuk lebih jelasnya gambaran Penduduk Kabupaten Merangin sampai dengan tahun 2023 yang telah memilki KTP dapat dilihat pada tabel berikut ini:

Tabel 2-51: Data Penduduk Kabupaten Merangin Wajib KTP. Sudah/Belum Memiliki E-KTP Sampai dengan Tahun 2023

No	Tahun	Wajib KTP	Memiliki E-KTP	Belum Memiliki KTP	% Memiliki KTP
1.	2023	269.426	267.047	2.379	99,12
2.	2022	269.339	262.575	6.764	97,49
3.	2021	252.024	262.117	2.704	104.00
4.	2020	243.785	250.249	-	102,73
5.	2019	240.291	232.133	7.794	96.60
6.	2018	236.124	212.043	24.081	89.80
7.	2017	227.920	195.660	32.260	85.85
8.	2016	231.713	178.296	53.417	76.95
9.	2015	214.681	72.686	141.995	33.86

Sumber : Dinas Dukcapil Kab. Merangin Tahun 2023

Dari tabel diatas, Kepemilikan KTP penduduk Kabupaten Merangin dari sampai dengan tahun 2023 jumlah penduduk yang memiliki KTP mencapai 267.047 jiwa dari wajib KTP 269.426 Jiwa.

3) Sedangkan perkembangan penduduk Kabupaten Merangin dengan jumlah penduduk Kabupaten Merangin Tahun 2023 adalah 383.676 jiwa, dengan jumlah Kepala Keluarga 123.772 KK. Dari jumlah Kepala keluarga yang telah memiliki Kartu Keluarga 123.730 KK dan yang belum memiliki kartu keluarga 42 KK atau persentase kepemilikan kartu keluarga sebesar 99,97% Data penduduk tersebut, merupakan data Kependudukan Bersih (DKB) yang dikeluarkan Dirjen Dukcapil Kemendagri. Data DKB yang hasil Evaluasi Dirjen Dukcapil Kemendagri di karenakan Data Hasil Administrasi Pelayanan Kependudukan (Data Anomali) tidak dapat di pergunakan untuk data dasar perencanaan pembangunan. ini dikarenakan data anomali tersebut masih terdapat 1 orang memiliki Nomor Induk Keluarga (NIK) lebih dari 1 NIK. Ini

didasari oleh Undang-Undang Nomor 24 Tahun 2013 tentang Perubahan Undang- undang Nomor 23 Tahun 2006 tentang Administrasi kependudukan.

4) Untuk pelaksanaan kegiatan penerapan E-KTP, Pemerintah Kabupaten Merangin melalui Dinas Kependudukan dan Catatan Sipil Kabupaten Merangin pada tahun 2023 telah dilaksanakan kegiatan Monitoring dan evaluasi percepatan penuntasan perekaman E-KTP. Dari pelaksanaan kegiatan tersebut Sampai dengan tahun 2023 realisasi perekaman E-KTP di Kabupaten Merangin 267.047 orang dari target 269.426 orang atau terealisasi 99,12 %.

2.3.2.7. Urusan pemberdayaan masyarakat dan Desa

Salah satu tujuan lahirnya Undang-Undang Nomor 6 tahun 2014 tentang Desa adalah untuk meningkatkan pelayanan publik bagi warga masyarakat Desa guna mempercepat perwujudan kesejahteraan umum. meningkatkan ketahanan sosial budaya masyarakat Desa guna mewujudkan masyarakat Desa yang mampu memelihara kesatuan sosial sebagai bagian dari ketahanan nasional. memajukan perekonomian masyarakat Desa. mengatasi kesenjangan pembangunan nasional dan memperkuat masyarakat Desa sebagai subjek pembangunan serta meningkatkan peningkatan kualitas pelayanan publik bagi masyarakat desa.

Untuk mencapai hal tersebut. beberapa hak dan kewenangan diberikan kepada desa. Desa berhak mendapatkan sumber pendapatan untuk melaksanakan kewenangannya dalam menjalankan amanah undang-undang dimaksud. Sumber pendapatan tersebut diantaranya melalui : (1) alokasi Anggaran Pendapatan dan Belanja Negara (Dana Desa/DD); (2) alokasi Anggaran Pendapatan dan Belanja Daerah (Alokasi Dana Desa/ADD) yang merupakan bagian dari dana perimbangan yang di terima daerah setelah dikurangi Dana Alokasi Khusus (DAK) dan (3) Bagian dari Hasil Pajak Daerah dan Retribusi.

Peraturan Pemerintah Nomor 60 tahun 2014 tentang Dana Desa yang bersumber dari Anggaran Pendapatan dan Belanja Negara. sebagaimana telah diubah dengan Peraturan Pemerintah Nomor 22 tahun 2015. menyatakan bahwa pengalokasian Dana Desa dihitung berdasarkan jumlah desa dan dialokasikan dengan memperhatikan jumlah penduduk. angka kemiskinan. luas wilayah dan tingkat kesulitan geografis. Dana Desa ditransfer melalui APBD Kabupaten untuk selanjutnya ditransfer ke APB Desa.

Hal ini juga dijelaskan dalam Peraturan Menteri Keuangan Nomor 49/PMK.07/2016 tentang Tata Cara Pengalokasian. Penyaluran. Penggunaan. Pemantauan dan Evaluasi Dana Desa. menyatakan bahwa rincian Dana Desa setiap kabupaten/kota dialokasikan secara merata dan berkeadilan berdasarkan : a) Alokasi Dasar. dan b) Alokasi Formula. Pengalokasian Dana Desa setiap Kabupaten/Kota dihitung dengan menggunakan rumus : DD = AD + AF.

Adapun capaian pelaksanaan program kegiatan pada tahun 2023 tergambar pada uraian berikut ini:

1) Pengalokasian Dana Desa dihitung berdasarkan jumlah desa dan dialokasikan dengan memperhatikan jumlah penduduk. angka kemiskinan. luas wilayah. dan tingkat kesulitan geografis. Di dalam Peraturan Pemerintah Nomor 60 Tahun 2014 Pasal 11 ayat (3) mengatur bobot untuk jumlah penduduk sebesar 30%. luas wilayah 20% dan angka kemiskinan sebesar 50% dan dikalikan dengan Indeks Kemahalan Kontruksi Kabupaten. Data-data yang digunakan adalah sumber data dari perhitungan Alokasi Dana Umum (DAU). Kemudian Peraturan Pemerintah tersebut direvisi dengan rincian untuk jumlah penduduk bobotnya sebesar 10%. luas wilayah 15%. angka kemiskinan 50% dan Indeks Kesulitan Geografis sebesar 25%. Adapun Alokasi Dana Desa (ADD) Sumber Dana APBN.
2) Upaya–upaya yang akan dilakukan dalam meningkatkan status desa membangun menjadi 100% dilakukan melalui pelaksanaan program sebagai berikut :
   a) Program Penataan Desa.
   b) Program Peningkatan Kerjasama Desa.
   c) Program Administrasi Pemerintahan Desa.
   d) Program Pemberdayaan Lembaga Kemasyarakatan, Lembaga Adat dan Masyarakat Hukum Adat.
3) Beberapa faktor kerentanan yang dapat menurunkan status desa seperti terjadinya guncangan ekonomi, bencana alam, konflik sosial berkepanjangan, yang memungkinkan status desa berkembang akan turun skor dan statusnya, akan senantiasa segera ditangani dan diantisipasi. Melalui Dinas Pemberdayaan Masyarakat Desa tahun 2023 telah dianggarkan alokasi anggaran Tim Penggerak PKK kabupaten Merangin Rp.1.219.460.000,- untuk mendukung pelaksanaan tugas pokok dan fungsi Tim Penggerak PKK Kabupaten Merangin melalui Program Fasilitasi Tim Penggerak PKK dalam pembinaan 24 TP PKK Kecamatan, 205 desa dan 10 Kelurahan, pelaksanaan jambore kader PKK Tingkat kabupaten Merangin Tahun 2023 , rapat rutin pengurus dan rapat koordinasi dengan TP-PKK kecamatan dan Desa/kelurahan, pelaksanaan supervisi dan evaluasi PKK.
4) Kemudian Fasilitas dan pembinaan pembentukan BUMDes merupakan upaya pembinaan dan fasilitasi pendirian Badan Usaha Milik Desa (BUMDes) sehingga membantu masyarakat dalam meningkatkan kesejahteraan keluarga. pembinaan dan fasilitasi terhadap Badan Usaha Milik Desa (BUMDES) dengan cara memberikan sosialisasi dan tata cara pendirian dan pengembagan BUMDES bagi Desa yang mempunyai potensi ekonomi untuk mendirikan unit usaha Desa. Adapun perkembangan jumlah BUMDesa hingga tahun 2023 mencapai 147 BUMDESA dan 5 BUMDESMA, harapan kedepannya Pemerintah Kabupaten Merangin berupaya untuk meningkatkan pembinaan dan fasilitasi terhadap BUMDesa agar dapat membantu masyarakat dalam meningkatkan kesejahteraan keluarga. Untuk melihat perkembangan BUMDesa dan BUMDESMA di Kabupaten Merangin dari tahun 2014-2023 dapat dilihat pada table berikut ini:

Tabel 2-52: Data Perkembangan BUMDesa dan BUMDesa Bersama Sampai dengan Tahun 2023

Tahun Pendirian	Jumlah BUMDesa yang terbentuk	Jumlah BUMDesa Bersama	Status	
			Aktif	Tidak Aktif
2011	2	-	1	1
2014	1	-	1	-
2015	2	1	2	1
2016	20	-	12	10
2017	47	1	30	37
2018	29	-	50	51
2019	35	-	55	84
2020	36	1	58	82
2021	141	3	43	101
2022	141	4	26	119
2023	147	5	33	114

Sumber : Laporan Tahunan Dinas PMD Kab. Merangin Tahun 2023

5) Indeks Desa Membangun (IDM) merupakan Indeks Komposit yang dibentuk berdasarkan tiga indeks, yaitu Indeks Ketahanan Sosial, Indeks Ketahanan Ekonomi dan Indeks Ketahanan Ekologi/Lingkungan. Perangkat indikator yang dikembangkan dalam Indeks Desa Membangun dikembangkan berdasarkan konsepsi bahwa untuk menuju Desa maju dan mandiri perlu kerangka kerja pembangunan berkelanjutan di mana aspek sosial, ekonomi, dan ekologi menjadi kekuatan yang saling mengisi dan menjaga potensi serta kemampuan Desa untuk mensejahterakan kehidupan Desa. Pemerintah Kabupaten Merangin telah melakukan Verifikasi di Tingkat Kabupaten pada 10 Agustus 2023 dengan hasil pengukuran Indeks Desa Membangun (IDM) Tahun 2023 sesuai dengan Standar Operasional Prosedur (SOP) Pengukuran status perkembangan desa IDM Tahun 2023 dengan hasil sebagai berikut:

Tabel 2-53: Rekapan Indeks Desa Membangun IDM Tahun 2023

No	Kategori	Jumlah Desa	Persentase (%)
1	Desa Sangat Tertinggal	-	-
2	Desa Tertinggal	3	1,46
3	Desa Berkembang	66	32,20
4	Desa Maju	97	47,32
5	Desa Mandiri	39	19,02
	Total Desa	**205**	**100**

Sumber: Dinas PMD Kabupaten Merangin

2.3.2.8. Urusan pengendalian penduduk dan keluarga berencana

Pelaksanaan Urusan pengendalian pendudukdan Keluarga Berencana merupakan implementasi dari Undang-Undang Nomor 52 Tahun 2009 tentang Perkembangan Kependudukan dan Pembangunan Keluarga. yang merupakan hasil amandemen dari Undang-undang nomor 10 tahun 1992. serta berdasarkan Peraturan Presiden Nomor 62 Tahun 2010 tentang Badan Kependudukan dan Keluarga Berencana Nasional. Capaian Pelaksanaan program dan kegiatan pelaksanaan urusan ini sebagai berikut:

1) Pemerintah Kabupaten Merangin terus berupaya meningkatkan kesadaran masyarakat terutama perempuan untuk mengikuti Keluarga Berencana (KB) bekerjasama dengan petugas. motivator dan kader di Desa Binaan KB. Guna untuk memudahkan kerjasama dengan Desa Binaan KB. Pemerintah Kabupaten Merangin telah membentuk Klinik KB setiap kecamatan baik paskes KB, Jaringan dan jejaring. Terkait Pelaksanaan Pembangunan Keluarga Melalui Pembinaan Ketahanan dan Kesejahteraan Keluarga, di laksanakan di 24 Kecamatan dititik beratkan khususnya pada Pembantu Petugas KB Desa sebanyak 215 Orang di 215 Desa dan Kelurahan di Kabupaten Merangin. Untuk Capaian Kelompok Kegiatan di Kabupaten Merangin Tahun 2023 dapat dilihat pada table berikut ini :

Tabel 2-54: Capaian Kelompok Kegiatan Di Kabupaten Merangin Tahun 2023

No	Kecamatan	IMP		Kelompok Kegiatan					Jumlah Poktan
		PPKBD	SUB PPKBD	BKB	BKR	BKL	UPPKS	PIK-R/M	
1	Bangko	8	24	6	4	7	1	8	58
2	Bangko Barat	6	18	5	4	3	1	1	38
3	Pamenang	14	42	14	10	13	1	4	98
4	Pamenang Barat	8	24	7	5	3	1	7	55
5	Pamenang Selatan	4	12	2	2	3	1	3	27
6	Renah Pamenang	4	12	4	5	6	1	2	34
7	Tabir	11	33	11	9	8	1	4	77
8	Tabir Selatan	8	24	6	3	6	1	2	50
9	Tabir Barat	14	42	9	9	13	1	7	95
10	Tabir Ulu	6	18	6	6	7	1	1	45
11	Tabir Ilir	7	21	4	6	1	1	7	47
12	Tabir Timur	4	12	21	5	4	1	7	54
13	Tabir Lintas	5	15	5	3	6	1	3	38
14	Margo Tabir	6	18	6	5	5	1	2	33
15	Jangkat	11	33	7	10	4	1	2	58
16	Jangkat Timur	14	42	2	4	2	1	4	69
17	Nalo Tantan	7	21	5	6	2	1	6	48
18	Batang Masumai	10	30	10	2	10	1	1	64
19	Renah	12	36	8	4	3	1	2	66

No	Kecamatan	IMP		Kelompok Kegiatan					Jumlah Poktan
		PPKBD	SUB PPKBD	BKB	BKR	BKL	UPPKS	PIK-R/M	
	Pembarap								
20	Sungai Manau	10	30	7	7	6	1	2	63
21	Pangkalan Jambu	8	24	5	8	7	1	4	57
22	Tiang Pumpung	6	18	5	1	2	1	1	34
23	Muara Siau	17	51	8	2	2	1	1	82
24	Lembah Masurai	15	45	9	4	3	1	3	80
TOTAL		*215*	*645*	*173*	*122*	*126*	*24*	*84*	*1.389*

Sumber : Laporan Tahunan Dinas PMD Kab. Merangin Tahun 2023

2) Sedangkan untuk melihat capaian peserta KB aktif, Target tahun 2023 sebesar 70.362 Peserta KB Aktif terealisasi sebesar 56.143 Peserta Akseptor KB Aktif nilai dicapai ***80,1 %.*** Hasil capaian peserta KB Aktif di 24 kecamatan pada tahun 2023 dapat dilihat pada tabel berikut ini:

Tabel 2-55: Pencapaian Peserta KB Aktif Perkecamatan di Kabupaten Merangin Tahun 2023

KECAMATAN	PUS	MIX KONTRASEPSI							JMLH	PA / PUS
		IUD	MOP	MOW	IMPLANT	SUNTIK	P I L	KDM		
Bangko	8135	190	9	231	459	4028	1045	114	6.076	75,3
Bangko Barat	2109	15	2	37	203	1061	277	20	1.615	76,7
Pamenang	6212	232	17	86	625	3073	743	93	4.869	78,7
Pamenang Barat	3351	13	2	67	619	1631	337	71	2.740	81,9
Pamenang Selatan	1848	51	2	16	186	1112	158	41	1.566	84,8
Renah Pamenang	2781	157	2	63	332	1293	275	58	2.180	79,5
Tabir	6060	104	1	56	462	3179	993	24	4.819	79,6
Tabir Selatan	5477	53	2	165	832	2796	404	43	4.295	78,6
Tabir Barat	1820	12	0	10	71	1203	120	9	1.425	78,5
Tabir Ulu	1752	28	0	20	123	1074	163	27	1.435	82,1
Tabir Ilir	2228	2	1	20	257	1430	237	15	1.962	88,3
Tabir Timur	1646	19	1	17	166	1042	106	28	1.379	83,8
Tabir Lintas	1586	14	2	15	175	825	228	14	1.273	80,7
Margo Tabir	3037	20	0	51	219	1977	298	25	2.590	85,9
Jangkat	2213	25	0	4	260	1182	182	24	1.677	75,9
Jangkat Timur	2048	28	1	9	237	1446	35	0	1.756	85,7
Nalo Tantan	3209	63	1	3	194	1770	331	15	2.406	75,2
Batang Masumai	3090	11	0	10	238	1884	255	17	2.415	79,0
Renah Pembarap	2448	6	1	17	113	1456	234	17	1.844	75,5

KECAMATAN	PUS	MIX KONTRASEPSI							JMLH	PA / PUS
		IUD	MOP	MOW	IMPLANT	SUNTIK	P I L	KDM		
Sungai Manau	2112	7	0	21	144	1378	118	9	1.677	79,5
Pangkalan Jambu	1388	12	0	24	133	893	124	6	1.192	86,0
Tiang Pumpung	985	5	0	13	93	621	101	4	837	85,2
Muara Siau	2230	5	0	12	207	1272	371	15	1.882	84,4
Lembah Masurai	2597	15	0	35	228	1710	229	16	2.233	86,2
TOTAL	***70.362***	***1.087***	***44***	***1.031***	***6.576***	***39.336***	***7.364***	***705***	***56.143***	***80,1***

Sumber: Laporan Tahunan Dinas Pengendalian Penduduk Dan Keluarga Berencana Tahun 2023

3) untuk melihat capaian capaian indikator kinerja program yaitu indikator yang secara signifikan mempengaruhi capaian sasaran Program pada urusan pengendalian penduduk dan keluarga berencana dapat dilihat pada table berikut ini

Tabel 2-56: Capaian Indikator Kinerja Utama Urusan Pengendalian Penduduk Dan Keluarga Berencana Tahun 2023

No	Sasaran Program	Indikator Kinerja	Satuan	Target	Realisasi	Capaian %
1	Meningkatnya Kualitas Pelayanan KB	Jumlah Akseptor KB Aktif	Orang	59.040 Orang	56.090	95,45%
		CPR (Contraceptive Prevalence Rate)	Presentase	74	81,52	107,92%
2	Meningkatnya Keluarga Sejahtera	Rata-Rata ASFR/ Usia Kawin Pertama	Umur	18,75	19	101,33%

Sumber: Laporan Tahunan Dinas Pengendalian Penduduk Dan Keluarga Berencana Tahun 20234

4) Selanjutnya dalam hal kegiatan percepatan penurunan angka stunting di Kabupaten Merangin, Dinas Pengendalian Penduduk dan Keluarga Berencana mempedomani Peraturan Presiden Nomor 72 Tahun 2021, tentang Percepatan Penurunan Stunting, Instruksi Presiden (Inpres) Nomor 4 Tahun 2022 tentang Percepatan Penghapusan Kemiskinan Ekstrem, dijelaskan bahwa stunting merupakan Stunting pada anak tidak boleh dianggap sepele. Jika tidak diatasi, kondisi ini dapat mengganggu perkembangan otak serta menurunkan kemampuan mental dan tingkat kecerdasan anak. Kondisi ini dipicu oleh beberapa faktor sejak dalam kandungan ibu yang meliputi infeksi pada kehamilan, kekurangan gizi (malnutrisi) pada ibu hamil, gizi yang tidak optimal pada bayi dari sejak lahir hingga dua tahun pertama kehidupannya, infeksi berulang, atau stimulasi yang buruk dari lingkungan.

Anak dikatakan mengalami stunting jika memiliki tinggi badan yang lebih pendek daripada anak lain seusianya, atau tinggi badan anak berada di bawah standar kurva pertumbuhan yang dibuat oleh Badan Kesehatan Dunia (WHO). Langkah dan Strategi Percepatan Penurunan Stunting di Kabupaten Merangin :

1. Peningkatan Komitmen Dan Visi Kepemimpinan Kepala Daerah, Kepala OPD, Kecamatan, Desa/Kelurahan, pihak swasta dan lembaga
2. Peningkatan Komunikasi Perubahan Perilaku dan Pemberdayaan Masyarakat
3. Peningkatan Konvergensi, Intervensi Spesifik dan Sensitive di Kabupaten Merangin
4. Peningkatan Ketahanan Pangan dan Gizi pada Tingkat Individu, Keluarga, dan Masyarakat.
5. Penguatan dan Pengembangan Sistem, Data, Informasi Riset, dan Inovasi

2.3.2.9. Urusan Perhubungan

Pelaksanaan pembangunan urusan perhubungan diarahkan untuk mampu menciptakan tertib berlalu lintas sehingga nantinya akan mampu meningkatkan dan mengakselerasi tumbuhnya rasa kenyamanan dan keamanan berlalu lintas serta tersedianya prasarana dan sarana yang mendukung mobilitas angkutan. Dengan demikian upaya mencapai mobilitas yang aman nyaman dan cepat dapat dilakukan khususnya di kawasan perkotaan.

Capaian pelaksanaan program kegiatan pada urusan Perhubungan antara lain berikut ini:

1) Target dan realisasi Pajak dan Realisasi PAD dari Retribusi sektor perhubungan tergambar pada tabel berikut ini:

Tabel 2-57: Target dan Realisasi PAD dari Pajak dan Retribusi yang dilaksanakan oleh Dinas Perhubungan Kabupaten Merangin Tahun 2023

No	Jenis Retribusi	Target (Rp)	Realisasi (Rp)	%
1	Parkir di Tepi Jalan Umum	7.200.000,-	32.225.000,-	447,57%
2	Retribusi Terminal-Fasilitas Lainnya di Lingkungan Terminal	144.000.000,-	109.796.000,-	76,25%
3	Retribusi Tempat Khusus Parkir	132.000.000,-	101.815.00,-	77,13%
4	Retribusi Pengujian Kendaraan Bermotor	20.000.000,-	16.627.000,-	83,14%

Sumber : Laporan Tahunan Dinas Perhubungan Kabupaten Merangin Tahun 2023

2) Berkaitan dengan pelaksanaan kegiatan pelayanan teknis sampai dengan tahun 2023 dinas perhubungan telah melaksanakan pengujian kendaraan bermotor wajib uji adalah sebanyak 270 kendaraan.
3) Terkait pelayanan perizinan usaha angkutan yang dikelola oleh Dinas Perhubungan Kabupaten Merangin. Pada tahun 2023 izin usaha angkutan yang terdaftar adalah sebanyak 42 Izin kendaraan.
4) Permasalahan yang dihadapi dalam pelaksanaan Urusan Perhubungan adalah sebagai berikut:
   a. Terbatasnya sarana dan prasarana yang dimiliki dalam peningkatan pengendalian dan keselamatan lalu lintas.
   b. Masih kurangnya peralatan pengujian kendaraan bermotor (PKB) yang sesuai dengan rekomendasi Kementerian Perhubungan Republik Indonesia
   c. Bangunan terminal truk yang belum memadai pelayanan angkutan barang.
   d. Belum mantapnya pelaksanaan beberapa pelaksanaan beberapa Peraturan Daerah tentang retribusi Daerah sektor perhubungan. karena masih ada misintepretasi potensi yang ada antara Pemerintah Pusat. Pemerintah Provinsi dan Pemerintah Kabupaten.
   e. Lamanya proses pembuatan revisi Peraturan Daerah. karena masih memerlukan berbagai pertimbangan yang berkaitan dengan perundang-undangan yang lebih tinggi dan selalu berubah-rubah.
5) Berdasarkan uraian Permasalahan diatas. upaya dan solusi yang dilaksanakan yaitu sebagai berikut:
   a. Memanfaatkan sarana dan prasarana yang tersedia secara optimal dengan terus melaksanakan pemeliharaan agar dapat berfungsi dengan baik. Selain itu juga diusulkan alokasi anggaran dari Pemerintah Pusat dan Pemerintah Provinsi.
   b. Mensosialisasikan dan melaksanakan peraturan yang ada. dan selanjutnya akan mengkaji ulang Peraturan Daerah yang ada untuk dilakukan revisi.
   c. Memberikan arahan pada pemilik kendaraan dan perusahaan angkutan barang untuk memamfaatkan fasilitas terminal truk yang tersedia.

2.3.2.10. Urusan komunikasi dan informatika

Beberapa permasalahan yang masih ditemui dalam penanganan urusan komunikasi dan informatika diantaranya adalah Data/informasi masih tersebar pada masing-masing unit kerja, sistem informasi yang dikelola oleh unit-unit kerja belum berjalan sebagaimana mestinya banyaknya tawaran aplikasi sistem informasi dari pihak ketiga kemasing-masing unit kerja, kurangnya pemahaman pimpinan unit kerja tentang TI data/informasi tidak tepat waktu penyampaiannya belum memadainya kualitas dan kuantitas SDM TI dan kesenjangan digital di daerah dan terbatasnya kemampuan kinerja daerah akibat pemanfaatan. pengoperasian sistem informasi dan pemeliharaan yang relatif mahal.

Untuk pengembangan dan penyampaian informasi pembangunan daerah kepada masyarakat telah dilaksanakan Diseminasi dan pendistribusian informasi nasional yang dilakukan melalui Media Massa, Media online, Media tradisional, media interpersonal dan media luar ruang. Selanjutnya dalam rangka Pembentukan dan pemberdayaan Kelompok Informasi Masyarakat (KIM) di tingkat kecamatan yang merupakan salah satu cara untuk menyampaikan informasi kepada masyarakat secara langsung. Melalui KIM ini banyak sekali kegiatan-kegiatan penyebarluasan informasi yang dapat disampaikan dan melalui KIM ini juga kita dapat mengumpulkan informasi langsung dari masyarakat. Cakupan pengembangan dan pemberdayaan Kelompok Informasi Masyarakat di Tingkat Kecamatan adalah jumlah Kelompok Informasi Masyarakat yang akan dibentuk dan diberdayakan pada setiap kecamatan. KIM di kecamatan akan dibina dan diawasi oleh KIM kabupaten meningkatkan keterjangkauan Komunikasi informasi publik. Pelaksanaan pembentukan dan pemberdayaan Kelompok Informasi Masyarakat (KIM) di tingkat kecamatan, sampai dengan tahun 2023 jumlah KIM Kecamatan yang telah terbentuk adalah sebanyak 5 KIM atau sebesar 25 Persen. Kemudian terkait jangkaun menara telekomunikasi dari 10 Kelurahan dan 205 Desa pada Tahun 2023 yang mendapatkan jaringan telekomunikasi sebanyak 131 BTS dengan Cakupan 150mDesa/Kelurahan atau 69% dan pada Tahun 2023 mencapai 134 BTS dengan cakupan 164 desa/Kelurahan atau 76% atau meningkat 7% di kabupaten Merangin.

Menara Telekomunikasi bantuan tersebut sudah bisa digunakan oleh masyarakat sekitar. Pemerintah Kabupaten Merangin akan tetap melakukan peningkatan jangkauan sinyal Telekomunikasi di Wilayah Kabupaten Merangin dengan mengusulkan pembangunan menara telekomunikasi. baik usulan ke perusahaan swasta maupun ke Kementerian Komunikasi dan Informatika Republik Indonesia.

Untuk gambaran capaian kinerja pada urusan Komunikasi dan Informasi pada tahun 2023 dapat dilihat pada table berikut ini :

Tabel 2-58: Capaian Kinerja Uruan Komunikasi dan Informasi Pada Tahun 2023

No	Sasaran Strategis	Indikator Kinerja	Satuan	Target	Realisasi	%
1	Peningkatan Implementasi SPBE pada Perangkat Daerah	Nilai Indeks SPBE	Angka	2,5	2,37	94,8%
2	Meningkatnya Layanan Komunikasi Publik	Persentase Layanan Komunikasi dan Informasi	Persentase	80%	80%	100%
3	Meningkatnya Penyelenggaraan Statistik Sektoral	Persentase Data Statistik Sektoral yang Terintegrasi	Persentase	65%	65%	100%

No	Sasaran Strategis	Indikator Kinerja	Satuan	Target	Realisasi	%
4	Meningkatnya Keamanan data dan Informasi	Persentase Pengamanan Informasi Perangkat Daerah	Persentase	70%	70%	100%

Sumber : Laporan Tahunan Dinas Kominfo Kab. Merangin Tahun 2023

2.3.2.11. Urusan Koperasi, Usaha Kecil dan Menengah

Uraian Capaian dan Pelaksanaan kegiatan pada urusan Koperasi dan UKM adalah sebagi berikut:

1) Dalam upaya pembinaan dan pemberdayaan koperasi di Kabupaten Merangin, Dinas KUKMPP Kabupaten Merangin sebagai koordinator dan leading sektor pembinaan koperasi sesuai dengan tugas pokok dan fungsinya. Pada tahun 2023 dengan meningkatkan frekwensi pembinaan koperasi, berdampak positif pula terhadap kelembagaan koperasi itu sendiri. Untuk melihat perkembangan dapat dilihat pada tabel berikut :

Tabel 2-59: Perkembangan Koperasi di Kabupaten Merangin Tahun 2019 – 2023

No	Uraian	Satuan	Tahun				
			2019	2020	2021	2022	2023
1.	Jumlah Koperasi	Unit	282	287	290	298	327
2.	Jumlah Anggota	Orang	38.349	38.450	38.594	30.714	9.453
3.	Jumlah Tenaga Kerja	Orang	391	440	646	654	125
4.	Volume Usaha	Rp.	27.690.884.660	23.547.361.367	25.322.967.118	25.441.615.341	25.713.222.802
5.	Modal Sendiri	Rp.	26.730.152.520	24.031.743.835	26.229.089.882	28.778.659.016	28.367.741.544
6.	Asset	Rp.	43.121.992.345	42.202.035.043	42.339.442.350	41.314.747.539	47.795.512.095
7.	Modal Luar	Rp.	12.352.639.748	8.333.648.040	9.967.044.376	9.107.155.417	9.581.310.229
8.	SHU	Rp.	3.990.634.637	2.634.085.899	2.346.885.463	3.964.444.482	2.607.952.825
9.	Pengesahan Badan Hukum	Unit	4	5	3	8	5

Sumber : Dinas Koperasi, Usaha Kecil Menengah, Perdagangan dan PerindustrianKab. Merangin Tahun 2024

2) Terkait dengan Koperasi Simpan Pinjam (KSP) yang merupakan salah satu jenis Koperasi yang bergerak dibidang Jasa Keuangan dan satu-satunya jenis usaha yang dikelola adalah Simpan Pinjam. Untuk lebih jelasnya perkembangan Koperasi Simpan Pinjam (KSP) dapat dilihat pada tabel berikut ini :

Tabel 2-60: Perkembangan Koperasi Simpan Pinjam (KSP) di Kabupaten Merangin pada Tahun 2019 – 2023

No	Uraian	Satuan	Tahun				
			2019	2020	2021	2022	2023
1.	Jumlah KSP	Unit	10	12	14	15	15
2.	Jumlah Anggota	Orang	1.164	1.194	1.247	1,273	1.273
3.	Modal Tetap	Rp.	3.103.865.771	3.596.257.274	3.838.009.399	5.279.050.493	4.027.909.535
4.	Modal Luar	Rp.	4.478.427.745	4.103.837.454	4.898.993.364	5.443.948.324	4.657.309.524
5.	Asset	Rp.	8.183.897.481	12.167.203.818	11.830.522.262	11.127.753.739	9.581.703.302
6.	SHU	Rp.	601.603.965	402.143.390	523.821.592	1.413.291.046	151.630.643

Sumber : Dinas Koperasi, Usaha Kecil Menengah, Perdagangan dan PerindustrianKab. Merangin Tahun 2024

3) Sedangkan untuk gambaran Unit Simpan Pinjam (USP-Koperasi) di Kabupaten Merangin dari tahun 2019 sampai dengan 2023 dapat dilihat pada tabel berikut :

Tabel 2-61: Perkembangan Unit Simpan Pinjam (USP-Koperasi) di Kabupaten Merangin pada Tahun 2019 s/d 2023

No	Uraian	Satuan	Tahun				
			2019	2020	2021	2022	2023
1.	Jumlah USP-Koperasi	Buah	140	141	142	149	166
2.	Jumlah Anggota	Orang	17.405	17.425	17.347	17.437	17.437
3.	Modal Tetap	Rp.	9.991.443.000	21.246.518.504	25.799.349.588	23.499.608.523	24.339.832.009
4.	Tabungan	Rp.	7.813.613.000	3.623.533.383	-	-	-
5.	Piutang	Rp.	17.085.000.000	11.043.678.753	31.658.389.692	-	-
6.	Asset	Rp.	17.805.655.000	30.133.121.349	96.236.080.637	110.186.913.800	110.787.442.621
7.	SHU	Rp.	9.750.021.120	2.548.338.119	2.481.005.852	2.556.153.436	2.456.322.182

Sumber : Dinas Koperasi, Usaha Kecil Menengah, Perdagangan dan PerindustrianKab. Merangin Tahun 2024

4) Kemudian untuk Penyaluran Dana Bergulir dari Pusat/Kementerian Koperasi dan UMKM Republik Indonesia melalui Dinass Koperasi Perindstriandan Perdagangan Kabupaten Merangin untuk Koperassi dan UMKM dari Tahun ke Tahun Mengalami peningkatan yang cukup signifikan. Khusunya untuk Tahun 2023 Kementrian Koperasi dan UMKM Republik Indonesia melalui Lembaga Pengelolaan Dana Bergulir (LPDB) memberikan bantuan pinjaman kepada Koperasi yang berada di Kabupaten Merangin dalam perkuatan modal untuk sektor riil serta kementrian Koperasi dan UMKM RI memberikan bantuan Dana Hibah Kepada Koperasi Pemuda dan Koperasi Wanita. Untuk Jumlah Dana yang diterima KSP/USP-Koperasi/LKM atau Dana PKPS-BBM dapat dilihat pada tabel berikut ini :

Tabel 2-62: Perkembangan Dana PKPS – BBM

NO	Uraian	Sat	2019	2020	2021	2022	2023
1.	Jumlah Penerima	Buah	61	61	55	55	44
2.	Jumlah Nasabah	Orang	12.165	12.165	12.262	12.262	12.262
3.	Jumlah Dana	Rp.	10.282.847.000	10.282.847.000	12.390.000.000	12.390.000.000	12.390.000.000
4.	Jumlah Piutang	Rp.	2.107.153.000	2.050.500.000	2.105.653.000	2.105.653.000	2.105.653.000

Sumber : Dinas Koperasi, Usaha Kecil Menengah, Perdagangan dan PerindustrianKab. Merangin Tahun 2024

5) Untuk pengembangan Usaha Kecil Menengah (UKM). Pemerintah Kabupaten telah mengupayakan agar koperasi usaha mikro kecil menengah (UMKM) dapat berfungsi sebagai lembaga ekonomi yanng mampu memajukan kesejahteraan anggota dan masyarakat serta ikut membangun tatanan perekonomian nasional dalam rangka mewujudkan pendapatan anggota atau masyarakat. Untuk lebih jelasnya gambaran UMKM di Kabupaten Merangin dari Tahun 2019-2023 dapat dilihat pada tabel berikut ini :

Tabel 2-63: Perkembangan Usaha Mikro Kecil Menengah (UMKM) di Kabupaten Merangin Tahun 2019 dan Tahun 2023

No	Uraian	Tahun				
		2019	2020	2021	2022	2023
1.	Jumlah UMKM	11.201	11.350	11.628	11.628	11.992
2.	Jumlah Omset/ Tahun (Rp)	726.117.000.000	870.361.938.868	910.541.611.793	910.541.611.793	961.405.017.805
3.	Jumlah Modal/ Tahun (Rp)	201.180.758.000	276.332.025.917	289.133.938.868	289.133.938.868	307.591.958.917

Sumber : Dinas Koperasi, Usaha Kecil Menengah, Perdagangan dan PerindustrianKab. Merangin Tahun 2024

Perkembangan Koperasi dan UMKM yang telah dicapai Kabupaten Merangin cukup mengembirakan. namun demikian perkembangan tersebut masih perlu ditingkatkan. karena masih banyak lagi potensi yang dapat dikembangkan guna peningkatan ekonomi dimasa yang akan datang.

2.3.2.12. Urusan Penanaman Modal

Tujuan dari pelaksanaan urusan ini adalah agar dapat memonitor dan mengevaluasi perkembangan investasi yang ada di Kabupaten Merangin. Dari pelaksananan kegiatan Monitoring, Evaluasi dan Pelaporan Peluang Investasi Daerah sebagai bentuk upaya terlaksananya promosi dan tersedianya data tentang perkembangan investasi di Kabupaten Merangin. Dengan kegiatan

tersebut dilaksanakan pengawasan dan mengkaji setiap investor yang merencanakan penanaman modal di Kabupaten Merangin dan mengevaluasi setiap perizinan Penanaman Modal yang telah diterbitkan agar pembangunan perkebunan melalui pola kemitraan berjalan sesuai dengan aturan dan ketentuan tidak merugikan masyarakat maupun pihak lainnya.

Selain memonitor dan mengevaluasi perkembangan investasi yang ada di Kabupaten Merangin. melalui kegiatan tersebut juga dilaksanakan promosi dalam rangka meningkatkan investasi di kabupaten Merangin. Hasil akhir produk ini adalah terlaksananya promosi dan tersedianya data tentang perkembangan investasi di Kabupaten Merangin. Melalui pelaksanaan Program Pengendalian dan Penyelenggaraan Perizinan dan Penanaman Modal telah dilaksanakan pelayanan perizinan sebanyak 2.694 izin pada tahun 2023. Untuk melihat lebih jelas kegiatan pelayanan perizinan pada tahun 2021 sampai dengan Tahun 2023 dapat dilihat pada tabel berikut ini:

Tabel 2-64: Rekapitulasi Izin yang dikeluarkan oleh Dinas Penanaman Modal, Perizinan Terpadu Satu Pintu dan Tenaga Kerja Kabupaten Merangin Tahun 2021 s/d 2023

NO	Tahun	Jumlah Izin
1	2021	1.377
2	2022	1.271
3	2023	2.694
	Jumlah	**5.342**

Sumber : DPMPTSPTK Kabupaten Merangin Tahun 2024

Langkah konkrit terhadap kemudahan, kecepatan dalam perizinan berusaha yang telah dilaksanakan oleh Pemerintah Kabupaten Merangin antara lain:

1) Seluruh penyelenggaraan Pelayanan Perizinan dan Non Perizinan Secara Online/Elektronik (Berkomitmen dalam upaya mewujudkan Sistem Pemerintahan Berbasis Elektronik, Sistem Pemerintahan Berbasis Elektronik (SPBE) yaitu Penyelenggaraan Pemerintahan yang memanfaatkan Teknologi Informasi dan Komunikasi untuk memberikan layanan Kepada Pengguna Layanan).
2) Sedang disusunnya Peraturan Daerah Kabupaten Merangin Tentang Pemberian Insentif dan Kemudahan Investasi dan Peraturan Daerah Kabupaten Merangin tentang Penyelenggaraan Perizinan Berusaha di Daerah
3) Seluruh Penyelenggaraan Pelayanan Perizinan dan Non Perizinan Secara Online.
4) Upaya Mewujudkan Mall Pelayanan Publik (MPP) telah membuat langkah-langkah sebagai berikut :
   - Membentuk Tim kajian Pembentukan Mall Pelayanan Publik berdasarkan Surat Keputusan Bupati Merangin Nomor 224/DPMPTSPTK/2023 tahun 2023.

- Telah mengusulkan Pembangunan Mall Pelayanan Publik kepada Menteri Pendayagunaan Aparatur Negara dan Reformasi Birokrasi RI berdasarkan Surat Bupati Merangin Nomor 503/471/DPMPTSPTK/2023 Tanggal 6 Oktober 2023.
- Persetujuan Pembentukan Mall Pelayanan Publik Kabupaten Merangin oleh KemenpanRB berdasarkan Surat Nomor B/3312/PP.99/2023, tanggal 13 Desember 2023.
- Pemerintah Kabupaten Merangin direncakanan pada Kantor DPMPTSP-TK Kabupaten Merangin seperti persiapan sistem operasional dan sarana MPP yang dibutuhkan, sarana dan prasarana dan Gerai layanan yang ada, sehingga dapat terwujudnya Pelayanan Kepada masyarakat kabupaten Merangin secara maksimal.

2.3.2.13. Urusan kepemudaan dan olah raga

Dalam rangka mengembangkan Sumber Daya Manusia Yang Berdaya Saing yang merupakan misi Pemerintah Kabupaten Merangin periode 2018-2023 dengan strategi pembangunan salah satunya adalah meningkatkan partisipasi aktif pemuda dalam pembangunan. Upaya peningkatan prestasi generasi muda ini tentunya dipengaruhi oleh kualitas sumber daya pemuda sebagai penggerak pembangunan. Dalam upaya mendukung peran kepemudaan. Secara berkesinambungan Pemerintah Kabupaten Merangin secara konsisten terus melakukan rangsangan dan memberikan dorongan kepada organisasi kepemudaan untuk dapat memberdayakan diri dalam mendukung keberhasilan pelaksanaan pemerintahan dan pembangunan. Dalam hal ini pemerintah tidak terjun secara langsung dalam pengelolaan organisasi kepemudaan, akan tetapi memberikan arahan bimbingan dalam mendukung kegiatan organisasi kepemudaan tersebut. Selain itu Pemerintah kabupaten merangin juga intens membina generasi muda melalui kegiatan keolahragaan dengan mendukung even atau kegiatan yaitu Sepak Bola, Bola Volly, Road Race dan Adventure Touring mobil dan motor dan kegiatan lainnya.

Untuk kedepan diharapkan setiap organisasi kepemudaan bisa lebih mandiri dalam mengelola organisasinya dan mempunyai kreatifitas yang mampu memberikan cerminan generasi bangsa yang produktif dan imajinatif. Dengan tekad dan kemauan yang kuat dari seluruh elemen yang ada terutama pemudanya. maka tidak mustahil apabila beberapa tahun ke depan menjadi Kabupaten Merangin yang kuat dan sejahtera.

2.3.2.14. Urusan Persandian

Dalam pelaksanaan urusan persandian yang merupakan urusan wajib dari Dinas Komunikasi dan Informatika dalam pengamanan informasi yang baik agar tidak terjadi kebocoran informasi ataupun pengambil alihan layanan informasi pemerintah sehingga dapat disalahgunakan dengan memberikan informasi palsu dari pihak yang tidak bertanggung jawab.

2.3.2.15. Urusan Statistik

Data statistik merupakan data yang dikumpulkan secara periodik. dengan metode ilmiah yang teruji. dan direkam untuk jangka waktu yang cukup lama. Makin lama dan makin banyak data yang tersedia makin baik menghasilkan analisa dan prediksi yang akurat. Sedangkan manfaat data statistik adalah untuk membuat hipotesa dan penilaian empiris ketika seseorang harus membuat keputusan akan sesuatu hal yang tidak bisa dianalisa secara eksak. Statistika bersifat ilmiah. bukan metafisis.

Pada tahun 2023 yang melaksanakan program dan kegiatan urusan statistik dilaksanakan oleh Dinas Peternakan dan Perkebunan. Dinas Peternakan Perikanan dan Dinas Pertanian Tanaman Pangan Hortikultura. Adapun kegiatan yang dilaksanakan adalah pengelolaan dan penyusunan statistik bidang petanian. kegiatan ini berupa penyediaan data statistik bidang Pertanian. Namun dalam hal publikasi data statistik daerah Pemerintah Kabupaten Merangin melalui Dinas Komunikasi dan Informasi Kabupaten Merangin pada tahun 2023 masih tetap bekerja sama dengan BPS Kabupaten Merangin, sebagai upaya publikasi Merangin Dalam Angka (MDA) Tahun 2023 dan Penyusunan Produk Domestik Regional Bruto (PDRB) Kabupaten Merangin Tahun 2022.

2.3.2.16. Urusan Kebudayaan

Pembangunan dalam bidang kebudayaan sampai saat ini masih menghadapi beberapa permasalahan sebagai akibat dari berbagai perubahan tatanan kehidupan. termasuk tatanan sosial budaya yang berdampak pada terjadinya pergeseran nilai-nilai di dalam kehidupan masyarakat. Secara umum permasalahan yang dihadapi dewasa ini. antara lain rendahnya apresiasi dan kecintaan terhadap budaya dan produk dalam negeri; semakin pudarnya nilai-nilai solidaritas sosial. keramahtamahan sosial dan rasa cinta tanah air yang pernah dianggap sebagai kekuatan pemersatu dan ciri khas bangsa Indonesia. serta semakin menguatnya nilai-nilai materialisme; dan belum memadainya kemampuan bangsa dalam mengelola keragaman budaya.

Permasalahan mengenai kebudayaan masyarakat tersebut perlu dilakukannya peningkatan publikasi, serta untuk menjadi pertimbangan pemerintah daerah dengan dukungan unsur pemerintahan dan masyarakat agar dilakukan berbagai upaya seperti mengadakan berbagai kegiatan seni dan budaya yang mampu menjadi daya tarik masyarakat luas maupun wisatawan untuk lebih ingin mengetahui tentang Kabupaten Merangin. mengikuti event-event kesenian dan kebudayaan serta mampu membuat publikasi dalam bentuk dokumentasi visual yang akan diberikan sebagai cenderamata terhadap tamu-tamu pemerintahan sebagai bentuk publikasi kebudayaan daerah. Melalui kegiatan Pegembangan Kesenian dan Kebudayaan Daerah telah dilaksanakan kegiatan Pembinaan Sanggar seni secara berkesinambungan. Sampai dengan tahun 2023. Ada 52 dan 27 paguyuban sanggar seni tari, seni Lukis, dan seni musik yang telah dibina oleh Pemerintah Kabupaten Merangin.

Pada tahun 2023 Pemerintah Kabupaten Merangin dalam upaya Pelestarian Budaya dan Pembinaan kesenian daerah telah mengikuti atau melaksanakan berbagai even diantaranya:

- Mengikuti seni tradisi "Upacara Adat Sumber Kekayaan" di Jambi
- Mengikuti Parade Tumbuk Lesung di Jambi
- Melaksanakan Festival pangkalan Jambu sebagai salah satu rangkaian kegiatan Kenduri Swarnabhumi tahun 2023
- Melaksanakan Pekan Kebudayaan Daerah Merangin Tahun 2023.

2.3.2.17. Urusan Perpustakaan

Sejalan dengan kebijakan Perpustakaan Nasional diarahkan pada peningkatan minat baca dan budaya gemar membaca. Pemerintah Kabupaten Merangin melalui urusan perpustakaan pada tahun 2023 melaksanakan kegiatan Pengelolaan Perpustakaan Tingkat Daerah Kabupaten/Kota. Undang-undang Nomor 20 Tahun 2003 tentang Sistem Pendidikan Nasional dan Undang-Undang Nomor 43 Tahun 2007 tentang Perpustakaan. Perpustakaan Keliling disediakan untuk memberikan layanan ekstensi, yaitu masyarakat yang lokasinya jauh dari perpustakaan. Perpustakaan keliling memberikan layanan bergerak mendatangi penggunanya di beberapa tempat pemukiman penduduk dan tempat terkonsentrasinya jumlah penduduk seperti sekolah, kantor kelurahan dan Kantor Desa. Perpustakaan keliling di Kabupaten Merangin menggunakan mobil yang dirancang khusus untuk keperluan perpustakaan. Adapun tujuan dari pelaksanaan perpustakaan keliling ini adalah untuk:

a) Memeratakan layanan informasi dan bacaan kepada masyarakat sampai daerah terpencil dan belum/tidak mungkin didirikan perpustakaan menetap;
b) Membantu perpustakaan umum dalam mengembangkan pendidikan informal kepada masyarakat;
c) Memperkenalkan buku-buku dan bahan pustaka lainnya kepada masyarakat;
d) Memperkenalkan jasa perpustakaan kepada masyarakat sehingga tumbuh budaya untuk memanfaatkan jasa perpustakaan kepada masyarakat;
e) Meningkatkan minat baca dengan mengembangkan cinta buku pada masyarakat;
f) Mengadakan kerjasama dengan lembaga masyarakat sosial pendidikan dalam meningkatkan kemampuan intelektual dan kultural masyarakat.

Capaian pada urusan Perpustakaan pada tahun 2023, Untuk perkembangan Perpustakaan di Kabupaten Merangin dapat dilihat pada tabel berikut ini :

Tabel 2-65: Perkembangan Perpustakaan di Kabupaten Merangin Tahun 2018 s/d 2023

No	Uraian	Tahun					
		2018	2019	2020	2021	2022	2023
1	Jumlah Koleksi Bahan Perpustakaan						
	-Judul	20.523	21.147	14.994	16.364	16.364	10.675
	-Exlampar	40.738	46.548	22.126	24.084	24.084	24.658
2	Jumlah Pengunjung	5.120	6.742	3.893	4.956	4.972	7.097
3	Jumlah Perpustakaan						
	• Perpustakaan Desa	84	40	30	40	40	40
	• Perpustakaan Kelurahan	10	10	10	10	10	10
	• Perpustakaan Sekolah	428	428	428	428	428	428
	• Perpustakaan Khusus	312	312	-	-	-	-
	• Perpustakaan PT	3	3	3	3	3	3
	• Perpustakaan PAUD	264	264	-	-	-	-

Sumber : Dinas Kearsipan dan Perpustakaan Kab. Merangin Tahun 2024

2.3.2.18. Urusan Kearsipan

Pelaksanaan Urusan Kearsipan selain dilaksanakan oleh perangkat daerah Dinas Kearsipan dan Perpustakaan Kabupaten Merangin, juga dilaksanakan oleh internal OPD masing-masing.

Sebagai upaya untuk mewujudkan dan menindaklanjuti kegiatan akuisisi Arsip Pemerintah Kabupaten Merangin telah melaksanakan penyusutan dan penataan pemberkasan Arsip In Aktif dan Arsip penting lainnya. Untuk tahun 2023 telah dilaksanakan pemberkasan arsip sebanyak 1.000 berkas sehingga jumlah pemberkasan arsip yang dilaksanakan oleh Kantor Perpustakaan dan Arsip Daerah dari tahun 2.000 sampai dengan tahun 2023 sebanyak 13.848 berkas.

Dalam upaya pemeliharaan rutin dan berkala arsip daerah dari tahun 2000 sampai dengan tahun 2023 telah melaksanakan kegiatan Pemeliharaan Rutin/Berkala Arsip Daerah dalam bentuk penyusutan dan penataan pemberkasan arsip in aktif dan arsip penting lainnya. secara khusus dengan hasil telah dilakukan pemberkasan arsip dengan rincian dapat dilihat pada tabel berikut ini :

Tabel 2-66: Pemberkasan Arsip InAktif dan Arsip Penting Lainnya dari tahun 2000 sampai dengan 2023

No	Tahun	Volume	Keterangan
1	2000	420 berkas	Arsip yang dibungkus/ diberkas adalah diperoleh dari karung-karung arsip kacau pada gudang arsip Kantor Bupati Merangin kemudian dipilah di Kantor Arsip
2	2001	215 berkas	
3	2002	350 berkas	
4	2003	500 berkas	

No	Tahun	Volume	Keterangan
5	2004	766 berkas	Daerah Kabupaten Merangin
6	2005	1.576 berkas	
7	2006	1.000 berkas	
8	2007	800 berkas	
9	2008	750 berkas	
10	2009	615 berkas	
11	2010	550 berkas	
12	2011	623 berkas	
13	2012	348 Berkas	
14	2013	348 Berkas	
15	2014	706 Berkas	
16	2015	286 Berkas	
17	2016	200 Berkas	
18	2017	206 Berkas	
19	2018	240 Berkas	
20	2019	730 Berkas	
21	2020	231 Berkas	
22	2021	420 Berkas	
23	2022	818 Berkas	
24	2023	1000 Berkas	
Jumlah		1.3848 Berkas	

Sumber : Dinas Kearsipan dan Perpustakaan Kabupaten Merangin Tahun 2024

2.3.3. Fokus Urusan Layanan Pilihan

Fokus layanan urusan pemerintah pilihan terdiri dari pertanian, kelautan dan perikanan; pariwisata; kehutanan; energi dan sumberdaya mineral; perdagangan; perindustrian; dan transmigrasi.

2.3.3.1 Urusan Kelautan dan Perikanan

Adapun capaian pelaksanaan Urusan Kelautan dan Perikanan adalah sebagai berikut:

1) Pelaksanaan Urusan Kelautan dan Perikanan kabupaten Merangin dengan Pengembangan budidaya keramba dan pengembangan budidaya kolam. Sampai dengan tahun 2023 luas areal budidaya Kolam perikanan di Kabupaten Merangin mencapai 324,5 Ha. Perkembangan areal budidaya perikanan di Kabupaten Merangin dapat dilihat pada tabel berikut ini:

Tabel 2-67: Perkembangan Luas Areal Budidaya Perikanan Kabupaten Merangin Tahun 2019 dan Tahun 2023

No	Jenis Kegiatan	Realisasi				
		2019	2020	2021	2022	2023
	BudidayaKolam(Ha)	330,98	332,07	358,20	370,38	324,5
	Budidaya KJA (Unit)	383	383	401	375	155
	Budidaya Mina Padi (Ha)	2,8	4,1	2,8	8,3	1,7

Sumber : Dinas Perikanan Kabupaten Merangin Tahun 2023

2) Sedangkan perkembangan produksi Perikanan Kabupaten Merangin secara keseluruhan baik produksi perikanan perairan umum maupun budidaya tahun 2019 Sampai dengan Tahun 2023 dapat dilihat pada tabel dibawah ini :

Tabel 2-68: Perkembangan Produksi Perikanan Kabupaten Merangin Tahun 2019 dan Tahun 2023

No	Jenis Kegiatan	Realisasi (Ton)				
		2019	2020	2021	2022	2023
1.	Perairan Umum	826,83	882,03	785,41	718,543	761,58
2.	BudidayaKolam	1.115	1.362,85	1.455,89	1.505.926	1.465,5
3.	Budidaya KJA	232,05	186,66	206,48	201.206	198,68
4.	Budidaya Mina padi	7,8	20	39,11	15,65	32,54
	Jumlah Total	**2.182,07**	**2.451,54**	**2.486,9**	**2.441.325**	**2.458.3**

Sumber : Dinas Perikanan Kabupaten Merangin Tahun 2023

2.3.3.2 Urusan Pariwisata

Penanganan Urusan Pariwisata oleh Pemerintah Kabupaten Merangin pada tahun 2023 lebih diarahkan pada upaya pengembangan potensi objek wisata dan seni melalui pekan seni budaya. pendayagunaan potensi wisata. peningkatan Sumberdaya Manusia di bidang Kepariwisataan dan pengembangan informasi pariwisata. Capaian pelaksanaan Program dan Kegiatan pada Urusan Pariwisata antara lain:

1) Perkembangan sarana pendukung pariwisata di Kabupaten Merangin sampai dengan Tahun 2023 dapat dilihat pada tabel berikut ini:

Tabel 2-69: Banyaknya Sarana Wisata di Kabupaten Merangin dari Tahun 2018 s/d 2023

No	Sarana Wisata	Tahun					
		2018	2019	2020	2021	2022	2023
1.	Hotel / Penginapan	19	55	55	66	73	73
2.	Rumah Makan	99	112	129	129	138	138
3.	Biro Perjalanan	8	4	6	6	7	7

Sumber: Kabupaten Merangin Dalam Angka (BPS kab. Merangin) Tahun 2024

2) Hingga saat ini, keaneka ragaman potensi kepariwisataan di Kabupten Merangin sangat beragam seperti wisata alam, wisata buatan dan budaya. Pembnguan bidang pariwisata merupakan upaya pengelolaan sumber daya untuk memastikan kapasitas sektor pariwisata jangka panjang dan meningkatkan kesejahteraan masyarakat. Pembangunan bidang pariwisata menjadi isu penting sebagai bagian dari promosi pembangunan yang bisa mendatangkan kesempatan bagi daerah maupun masyarakat dalam menaikkan taraf hidup atau derajat kesejahteraan. Pembangunan bidang pariwisata merupakan upaya-upaya yang diarahkan untuk Meningkatkan ketersediaan dan kualitas infrastruktur pariwisata; Menciptakan struktur kelembagaan di tingkat dasar/tapak dan tingkat Kabupaten; Meningkatkan kesejahteraan masyarakat baik Pedesaaan didaerah destinasi pariwisata maupun masyarakat di Kabupaten Merangin umumnya.
3) Dalam rangka penyebarluasan informasi. pemasaran dan promosi kepariwisataan baik keluar maupun di dalam daerah yang berada di Kabupaten Merangin guna memberikan pelayanan dan informasi secara luas.
4) Terkait dengan pontensi wisata Kabupaten Merangin yaitu "Geopark" (taman bumi), pada Bulan Oktober 2022 telah dilaksanakan asesmen terhadap Geopark Merangin (penilaian kelayakan untuk masuk dalam jajaran UGG) oleh Tim Asesor UGG. Kawasan Geoperk Merangin-Jambi yang Telah diassesmen itu diantaranya kawasan Geopark Rumah Tuo Rantau Panjang Tabir, Geopark Teluk Wang Sakti, Air Terjun Mengkaring, Desa Air Batu, Fosil flora fauna di sepanjang Sungai Batang Merangin. Kemudian juga dilaksanakan penilaian terhadap situs Batu Silindrik Pratintuo, SMK Pertanian dan kebun Nanas di Masurai, penggilingan kopi di Desa Simpang Talang Tembago Jangat Timur dan Pembangkit Listrik Tenaga Mikro Hidro (PLTMH) di Rantau Kermas Jangkat. Kemudian Geopark Merangin Jambi secara sah ditetapkan sebagai bagian UNESCO Global Geopark melalui 216th Session of the Executive Board yang berlangsung di sekretariat UNESCO di Paris pada 10-24 Mei 2023. Selanjutnya pada tahun 2023 Merangin Jambi Global Geopark (MJUGGp) juga dinobatkan sebagai peringkat pertama dalam Best Practice Award 2023 pada acara Konferensi Internasional GGN di acara Anugerah UNESCO Global Geopark yang dilaksanakan di Marakesh – Maroko.

2.3.3.3 Urusan Pertanian

Penyelenggaraan Urusan Pertanian dilaksanakan oleh Pemerintah Kabupaten Merangin melalui OPD yaitu Dinas Tanaman Pangan dan Hortikultura; Dinas Peternakan dan Perkebunan; serta Dinas Ketahanan Pangan. Pelaksanan Program dan Kegiatan pada Urusan Pertanian yang dilaksanakan oleh Pemerintah Kabupaten Merangin sejak tahun 2020 sampai dengan tahun 2023 lebih diarahkan menekan dampak dan pemulihan dari Pandemi Covid-19 di seluruh wilayah Kabupaten Merangin dalam bentuk peningkatan system kewaspadaan pangan dan tetap menyediakan dan menjamin ketersediaan pangan bagi masyarakat melalui:

a) Mendorong dan memotivasi petani untuk tetap berpoduksi.
b) Meningkatkan produksi pangan dengan memaksimalkan pembinaan dan bantuan terhadap 7 (tujuh) kecamatan kawasan lumbung beras.
c) Melalukan terobosan dan inovasi - inovasi baru dalam peningkatan produksi dan kualitas produk pertanian, dalam upaya mewujudkan unggul bidang pertanian dapat tercapai guna peningkatan kesejahteraan petani di kab. merangin.
d) Mewujudkan inovasi dan terobosan baru dalam upaya peningkatan pendapatan asli daerah
e) Menjaga rantai pasok dengan meningkatkan kapasitas produksi beras dan pangan utama lainnya.
f) Memastikan kelancaran distribusi pangan dari produsen ke konsumen.
g) Adanya upaya melindungi petani dan nelayan melalui penyediaan program bantuan sosial berupa uang/barang untuk meringankan beban biaya petani miskin.

Adapun Capaian dari pelaksanaan Urusan Pertanian adalah sebagai berikut:

1) Melauli Program Penyediaan dan Pengembangan Sarana Pertanian, pada tahun 2023 telah dilaksanakan kegiatan Pengembangan Padi Sawah 100 Ha, Perencanaan Teknis Kawasan Tanaman Pangan 1 Paket Perencanaan Teknis Kawasan Tanaman Hortikultura 1 Paket. Kegiatan ini mendukung kegiatan Pengelolaan Lahan Pertanian Pangan Berkelanjutan/LP2B, Kawasan Pertanian Pangan Berkelanjutan/KP2B dan Lahan Cadangan Pertanian Pangan Berkelanjutan/LCP2B.
2) Selanjutnya dalam rangka Pembangunan Prasarana Pertanian pada tahun 2023 dilaksanakan Pembangunan Jaringan irigasi Tersier 4 unit (Kekurangan Bayar tahun 2022),Pembangunan Sumur Dangkal/Dalam 6 unit (Kekurangan Bayar tahun 2022), Pembangunan Irigasi Perpipaan 2 unit dan Pengawasan Pembangunan Irigasi Perpipaan 1 Paket (Perencanaan Teknis Jaringan Irigasi Usaha Tani 1Paket, Jasa Konsultan Pengawasan Irigasi Usaha Tani 1 Paket, Perencanaan Pembangunan/Perbaikan Jaringan Irigasi Usaha Tani 1 Paket

3) Kemudian dalam upaya peningkatan Prasarana Irigasi Sawah Petani dan Peningkatan Prasaran Jalan Usahatani serta peningkatan pelayan penyuluhan kepada petani dan kelompok tani dilaksanakan :

Tabel 2-70: Pembangunan Prasarana irigasi,JUT dan Renovasi Prasaran Balai Penyuluhan Pertanian (BPP) Tahun 2023

No	Uraian	Volume	Satuan	Fisil (%)
1	Pembangunan Long Storage Kecamatan Pangkalan Jambu Desa	1	Unit	100
2	Pembangunan Long Storage Kecamatan Sungai Manau Desa	1	Unit	100
3	Pembangunan Dam Parit Kecamatan Pamenang Desa Pamenang	1	Unit	100
4	Pembangunan Dam Parit Kecamatan Jangkat Desa Rantau	1	Unit	100
5	Pembangunan Pintu Air Kecamatan Tabir	1	Unit	100
6	Pembangunan Pintu Air Kecamatan Pamenang	1	Unit	100
7	Pembangunan Pintu Air Kecamatan Pangkalan Jambu	1	Unit	100
8	Pembangunan Jalan Usaha Tani Kec. Pamenang Desa Pamenang	1	Unit	100
9	Pembangunan Jalan Usaha Tani Kecamatan Tabir Ulu Desa Muara	1	Unit	100
10	Pembangunan Jalan Usaha Tani Kecamatan Jangkat Desa Pulau	1	Unit	100
11	Pembangunan Jalan Usaha Tani Kecamatan Muara Siau Desa	1	Unit	100
12	Pembangunan Jalan Usaha Tani Kecamatan Pangkalan Jambu	1	Unit	100
13	Pembangunan Jalan Usaha Tani Kecamatan Tabir Barat Desa	1	Unit	100
14	Pembangunan Irigasi Perpipaan Kecamatan Pangkalan Jambu	1	Unit	100
15	Pembangunan Irigasi Perpipaan Kecamatan Tabir Ulu	1	Unit	100
16	Pembangunan Rumah Dinas BPP – Tabir	1	Unit	100
17	Pembangunan Rumah Dinas BPP - Jangkat	1	Unit	100
18	Pembangunan Rumah Dinas BPP - Jangkat Timur	1	Unit	100
19	Renovasi Ruang data dan Informsi BPP - Kecamatan Jangkat	1	Unit	100
20	Renovasi Ruang Data dan Informasi BPP - Kecamatan Lembah Marusai	1	Unit	100
21	Renovasi Ruang data dan Informasi BPP - Kecamatan Pangkalan	1	Unit	100
22	Renovasi Ruang Data dan Informasi BPP - Tabir	1	Unit	100
23	Renovasi Ruang Data dan Informasi BPP – Tabir Ulu	1	Unit	100

Sumber : Dinas Tanaman Pangan dan Hortikultra Kab. Merangin Tahun 2024

4) Terkait Pembangunan, Rehabilitasi dan Pemeliharaan Jalan Usaha Tani. Peranan infrastruktur pertanian dalam pembangunan pertanian semakin strategis dan penting, hal ini sangat berkaitan dengan upaya pencapaian sasaran program ketahanan pangan nasional. Selain itu dukungan infrastruktur pertanian yang memadai seperti jalan sangat dibutuhkan guna menunjang pembangunan pertanian yang efisien. Dengan adanya jalan pengangkutan sarana produksi pertanian ke lokasi kegiatan, demikian juga hasil pertanian ke tempat pengumpulan sementara, penyimpanan, pemrosesan dan pemasaran menjadi lebih mudah dan murah sehingga usaha pertanian menjadi lebih efisien. Pada tahun 2023, Pembangunan Jalan Usaha Tani dapat dilihat pada table berikut ini:

Tabel 2-71: Pelaksanaan Pembanunan Jalan Usaha Tani 2023 pada Dinas Tanaman Pangan dan Hortikultura Kab. Merangin Tahun Anggaran 2023

No	Uraian	Vol	Satuan	Lokasi			Realisasi Fisik (%)	Keterangan
				Kecamatan	**Desa /Kel**	**Poktan**		
1	Pembangunan Jalan Usaha Tani	8	Unit					
		2	Unit	Jangkat	Pulau Tengah	-	100	*Kekurangan Bayar tahun 2022*
		1	Unit	Muara Siau	Muara Siau	-	100	
		1	Unit		Rantau Macang	-	100	
		1	Unit	Pamenang	Pamenang	-	100	
		1	Unit	Pangkalan Jambu	Tiga Alur	-	100	
		1	Unit	Sungai Manau	Tiangko	-	100	
		1	Unit	Tabir Barat	Muara Kibul	-	100	
		1	Unit	Tabir	Mampun	-	100	
		1	Unit		Dusun Baru	-	100	
		1	Unit	Tabir Ulu	Muara Jernih	-	100	
		1	Unit	Sungai Manau	Sungai Nilau	-	100	*Dana Insentif Fiskal*
		1	Unit	Tabir Barat	Baru Kibul	-	100	
		1	Unit		Telentam	-	100	
		1	Unit	Tabir Ulu	Kapuk	-	100	

Sumber : Dinas Tanaman Pangan dan Hortikultra Kab. Merangin Tahun 2024

5) Selanjutnya di untuk pengelolaaan bidang peternakan Pemerintah Kabupaten Merangin telah melaksanakan Kegiatan Pemeliharaan Kesehatan dan Pencegahan Penyakit Ternak Menular dalam bentuk perlindungan hewan terhadap penyakit melalui tindakan vaksinasi. pembinaan kesehatan hewan dan kewaspadaan dini serta pengendalian penyakit hewan baik yang menular maupun tidak menular.

6) Perkembangan populasi ternak ruminasia di Kabupaten Merangin dari dapat dilihat pada tabel di bawah ini:

Tabel 2-72: Populasi Ternak Ruminansia pada Masing-Masing Kecamatan di Kabupaten Merangin sampai dengan Tahun 2023 (Angka Sementara)

No	Kecamatan	Jenis Ternak			
		Sapi	Kerbau	Kambing	Domba
1	Jangkat	687	165	292	204
2	Jangkat Timur	488	113	252	329
3	Muara Siau	23	25	3.329	167
4	Lembah Masurai	72	48	458	220
5	Tiang Pumpung	85	49	284	195
6	Pamenang	2.779	456	7.784	146
7	Pamenang Barat	884	131	238	166
8	Renah Pamenang	2.275	62	466	-
9	Pamenang Selatan	515	132	429	-
10	Bangko	66	44	20	70
11	Bangko Barat	352	109	450	5
12	Nalo Tantan	262	142	330	357
13	Batang Masumai	199	112	196	161
14	Sungai Manau	321	319	334	138
15	Renah Pembarap	120	154	535	171
16	Pangkalan Jambu	207	165	481	139
17	Tabir	54	367	7.640	167
18	Tabir Ulu	96	431	6.689	114
19	Tabir Selatan	3.938	107	6.485	81
20	Tabir Ilir	108	136	619	149
21	Tabir Timur	968	201	6.558	156
22	Tabir Lintas	93	119	708	181
23	Margo Tabir	1.121	104	978	153
24	Tabir Barat	135	535	546	127
	Jumlah 2023	**15.849**	**4.227**	**46.100**	**3.594**
	Jumlah 2022	**16.123**	**5.290**	**51.401**	**3.102**
	Jumlah 2021	**15.774**	**4.405**	**40.496**	**7.649**
	Jumlah 2020	**17.078**	**4.601**	**40.033**	**5.749**
	Jumlah 2019	**18.610**	**4.412**	**43.917**	**7.460**

Sumber : Dinas Peternakan dan Perkebunan Kabupaten Merangin Tahun 2023

7) Secara umum populasi ternak non ruminansia seperti perkembangan populasi ternak ayam buras sampai dengan tahun 2018 dan 2023 dapat dilihat pada tabel dibawah ini :

Tabel 2-73: Populasi Ternak Non Ruminansia di Kabupaten Merangin Tahun 2018 S/D 2023

No	Jenis Ternak	Populasi (Ekor)					
		2018	2019	2020	2021	2022	2023
1	Ayam Buras	1.179.412	1.124.352	1.357.700	1.191.723	2.006.517	2.020.154
2	Ayam Ras	527953	526.101	2.188.504	2.555.812	4.587.525	4.204.592
3	Ayam Petelur	28.630	18.935	53.138	66.554	48.283	8.280
4	Itik	5.382	25.982	26.426	25.955	28.439	23.826
	Jumlah	**1.741.377**	**1.650.453**	**3.546.204**	**3.747.535**	**6.670.764**	**6.256.852**

Sumber : Dinas Peternakan dan Perkebunan Kabupaten Merangin Tahun 2023
*Angka Sementara

8) Adapun gambaran Luas Tanaman, Produksi, Produktivitas Perkebunan Rakyat di Kabupaten Merangin tahun 2020 dan 2023 dapat dilihat pada tabel berikut ini:

Tabel 2-74: Data Luas Areal dan produksi Tanaman Perkebunan Kabupaten Merangin Tahun 2023

No	Jenis Tanaman	Luas Areal				Produksi	Prduktivitas (Kg/Ha)
		TBM (Ha)	TM (Ha)	TT/TR (Ha)	JUMLAH (Ha)		
1	Karet	36,452	82,496	18,647	137,595	77,964	945
2	KelapaSawit	8.068	51.775	11.730	71.573	212.530	4.105
3	KelapaHybrida	1	101	5	107	32	317
4	KelapaDalam	207	1.063	58	1.328	746	702
5	Casiavera	2.179	2.120	-	4.299	3.541	1.658
6	Kopi Robusta	3.537	8.099	5	11.641	10.118	1.249
7	Kopi Arabika	35	17	-	52	11	647
8	Kemiri	-	11	-	11	7	636
9	Pinang	204	170	5	379	48	282
10	Kakao	106	99	3	208	59	596
11	Aren	4	10	-	14	6	600
12	Nilam	361	803	-	1.164	135	168
13	Kapuk	-	-	-	-	-	-
14	Tembakau	1	5	0	6	2	400
15	Cengkeh	20	-	-	20	-	30
	Jumlah	51.175	146.769	30.453	228.397	305.199	12.305

Sumber : Dinas Peternakan dan Perkebunan Kabupaten Merangin Tahun 2023

2.3.3.4. Urusan Perdagangan

Sebagai salah satu urusan yang memiliki dampak cukup besar terhadap perekonomian masyarakat, sektor perdagangan menjadi bagian dari prioritas pembangunan Kabupaten Merangin. Pelaksanaan urusan perdagangan sangat penting dalam upaya mempercepat pertumbuhan ekonomi dan pemerataan. dan memberikan sumbangan yang sangat cukup berarti dalam menciptakan lapangan usaha serta perluasan kesempatan kerja dan peningkatan pendapatan masyarakat. Capaian pelaksanaan Urusan Perdagangan pada tahun 2023, diantaranya:

1) Gambaran jumlah pasar di Kabupaten Merangin berdasarkan kecamatan sampai dengan tahun 2023 dapat dilihat pada tabel berikut ini:

Tabel 2.75. Perkembangan Jumlah Pasar Menurut Kecamatan di Kabupaten Merangin Sampai dengan Tahun 2023

No	Kecamatan	Jumlah	Jenis Pasar
1	Jangkat	6	Pasar Tradisional
2	Jangkat Timur	2	Pasar Tradisional
3	Muara Siau	1	Pasar Tradisional
4	Lembah Masurai	5	Pasar Tradisional
5	Tiang Pumpung	1	Pasar Tradisional
6	Pamenang	5	Pasar Tradisional
7	Pamenang Barat	4	Pasar Tradisional
8	Renah Pamenang	4	Pasar Tradisional
9	Pamenang Selatan	2	Pasar Tradisional
10	Bangko	4	Pasar Tradisional dan Pasar Modern
11	Bangko Barat	2	Pasar Tradisional
12	Nalo Tantan	3	Pasar Tradisional
13	Batang Masumai	1	Pasar Tradisional
14	Sungai Manau	1	Pasar Tradisional
15	Renah Pembarap	1	Pasar Tradisional
16	Pangkalan Jambu	1	Pasar Tradisional
17	Tabir	2	Pasar Tradisional
18	Tabir Ulu	3	Pasar Tradisional
19	Tabir Selatan	4	Pasar Tradisional
20	Tabir Ilir	2	Pasar Tradisional
21	Tabir Timur	2	Pasar Tradisional
22	Tabir Lintas	1	Pasar Tradisional
23	Margo Tabir	2	Pasar Tradisional
24	Tabir Barat	1	Pasar Tradisional
Jumlah 2023		**60**	

Sumber: Dinas Koperasi. UKM. Perindag Tahun 2024

2) Terkait dengan kegiatan Monitoring Pengawasan Alat Ukur Takar. Timbangan dan Perlengkapannya yang merupakan salah satu kegiatan yang bertujuan melindungi kepentingan umum dalam hal kebenaran alat ukur, takar dan timbangan yang digunakan masyarakat dalam transaksi jual beli. Dengan telah dibentuknya UPTD Metrologi melaksanakan kegiatan berupa melakukan verivikasi standar kerja alat UTTP dibidang serta monitoring pengawasan dan tera ulang UTTP.
3) Selanjutnya sebagai upaya peningkatan pertumbuhan perekonomian di wilayah Kabupaten Merangin khususnya di Ibukota, Kabupaten maupun Kecamatan. Melalui kegiatan pembinaan, penertiban dan pengawasan pasar. Telah dilakukan kegiatan penertiban dan pengawasan pasar terhadap asset Pemetintah Daerah yang telah dibangun antara lain, ruko, kios, dan los pasar dan telah di manfaatkan dalam upaya menumbuhkan perekonomian daerah.
4) Langkah-langkah strategis dalam upaya menurunkan inflasi, mengenai pengendalian inflasi. Pemerintah Kabupaten Merangin dengan cepat menyusun langkah-langkah bersama stakeholder terkait untuk memantapkan kebijakan-kebijakan strategis dalam pengendalian inflasi, program kegiatan sesuai dengan kebutuhan pada langkah strategis pengendalian inflasi seperti memberikan subsidi kepada masyarakat atas kenaikan bahan pokok makanan yang terjadi di dalam wilayah Pemerintah Kabupaten Merangin. selanjutnya, terdapat beberapa kendala dalam menghadapi penekanan inflasi, seperti kenaikkan harga cabe diluar batas kemampuan masyarakat untuk membeli kebutuhan pokok makanan sesuai dengan selera pedagang. Namun demikian, melalui Dinas Koperasi, Usaha Kecil Menengah, Perdagangan dan Perindustrian Kabupaten Merangin mengambil langkah kongkrit dalam penanganan inflasi dengan melakukan beberapa upaya seperti: sidak pasar, operasi pasar, baik pasar traditional maupun pasar ritel modern yang berada di dalam Kabupaten Merangin.

2.3.3.5. Urusan Perindustrian

Pada urusan Perindustrian, gambaran capaian pelaksanaan pembangunan adalah sebagai berikut:

1) Perkembangan industri gambaran Data Perkembangan Industri Tahun 2019 dan Tahun 2023 di Kabupaten Merangin dapat dilihat pada tabel berikut ini :

Tabel 2.76. Data Perkembangan Industri di Kabupaten Merangin Tahun 2019 s/d Tahun 2023

No	Uraian	Satuan	2019	2020	2021	2022	2023
1.	Jumlah Industri	Unit Usaha	1.812	1.862	1.927	1.952	2.139
2.	Penyerapan Tenaga Kerja	Orang	5.809	5.932	5.932	6.134	6.821
3.	Nilai Investasi	Rp (Juta)	245.152,95	245.504,95	246.031,20	246.190,90	247.386,49
4.	Nilai Produksi	Rp (Juta)	103.973,13	104.548,78	108.993,76	111.508,34	123.651.19
5.	Sentra Industri Kecil	Kelompok	6	6	6	6	33
6.	Wira Usaha Baru	Unit Usaha	87	50	65	25	188

Sumber : Dinas Koperasi. Usaha Kecil Menengah. Perdagangan dan PerindustrianKabupaten Merangin Tahun 2023

2) Pembinaan bidang industri. Dalam upaya peningkatan perekonomian di Kabupaten Merangin dilaksanakan melalui APBD Kabupaten Merangin telah dilaksanakan melalui kegiatan diantaranya :
   a) Revitalisasi Sentra IKM yang dibiayai dari DAK Fisik, berupa pembangunan dan rehabilitasi gedung industri, serta penyediaan peralatan dan mesin produksi bagi IKM dalam sentra.
   b) Peningkatan Kapasitas SDM Pelaku IKM melalui pelatihan teknis produksi yang dibiayai melalui DAK Non Fisik Penguatan Kapasitas Kelembagaan Sentra IKM.
3) Penguatan produk unggulan daerah berupa himbauan dan/atau instruksi penggunaan Batik Merangin secara bertahap, bagi pegawai pemerintah Kabupaten Merangin direncanakan dimulai pada tahun 2024, dan akan dilanjutkan pada tahun-tahun berikutnya bagi siswa sekolah dibawah naungan Dinas Pendidikan dan Kebudayaan Kabupaten Merangin. Langkah ini sebagai pelaksanaan dari Peraturan Daerah Kabupaten Merangin Nomor 4 Tahun 2020 tentang Perlindungan Produk Unggulan Daerah yang ditindaklanjuti dengan Keputusan Bupati Merangin Nomor 213/DKUKMPP/2023 tentang Produk Unggulan Daerah.

2.3.4. Fokus Fungsi Penunjang Urusan Pemerintahan

Adapun uraian capaian dari pelaksanaan program dan Kegiatan pada Urusan Pemerintah Fungsi Penunjang dapat dijabarkan berikut ini:

2.3.4.1. Fungsi Penunjang Urusan Pemerintahan

Pananganan Urusan Administrasi Pemerintahan terus berupaya mengubah perilaku tata pemerintahannya agar lebih efisien dan profesional. Dengan telah dilaksanakannya Otonomi Daerah dalam arti wewenang dan kewajiban daerah otonom untuk mengatur dan mengurus sendiri urusan pemerintah dan kepentingan masyarakat setempat sesuai dengan peraturan perundang-undangan. Berkaitan dengan hal tersebut peranan Pemerintah Daerah sangat menentukan berhasil tidaknya menciptakan kemandirian yang selalu didambakan Pemerintah Daerah. Terlepas dari perdebatan mengenai ketidaksiapan daerah diberbagai bidang untuk melaksanakan undang-undang tersebut di atas. otonomi daerah diyakini merupakan jalan terbaik dalam rangka mendorong pembangunan daerah.

Uraian pelaksanaan kegiatan pembangunan pada urusan Administrasi Pemerintah sampai dengan 2023 adalah sebagai berikut:

1) Perbaikan pemerintahan dan sistem manajemen merupakan agenda penting dalam reformasi birokrasi yang sedang dijalankan oleh pemerintah saat ini. Sistem manajemen pemerintahan diharapkan berfokus pada peningkatan akuntabilitas serta sekaligus peningkatan kinerja yang berorientasi pada hasil (*outcome*). Maka pemerintah telah menetapkan kebijakan untuk penerapan sistem pertanggungjawaban yang jelas dan teratur dan efektif yang disebut dengan **Sistem Akuntabilitas Kinerja Instansi Pemerintah** (SAKIP). Pada tahun 2023 nilai Hasil evaluasi atas akuntabilitas kinerja Pemerintah Kabupaten Merangin menunjukkan bahwa nilai sebesar 69,54 dengan predikat "B". Hal tersebut menunjukkan bahwa implementasi akuntabilitas kinerja "Baik", yaitu implementasi AKIP sudah baik pada pemerintah daerah dan sebagian unit kerja utama, namun masih perlu adanya sedikit perbaikan dan komitmen dalam manajemen kinerja Penerapan sistem manajemen kinerja telah dapat menghasilkan informasi kinerja sebagai wujud pertanggungjawaban. Namun pada kategori ini. ukuran kinerja belum sepenuhnya menggambarkan hasil yang diharapkan oleh masyarakat. sebagian ukuran kinerja masih berupa keluaran kegiatan. Pada beberapa instansi. data capaian kinerja belum sepenuhnya dapat diandalkan karena belum memiliki sistem pengumpulan data kinerja.
2) Sesuai dengan Peraturan Presiden Nomor 81 Tahun 2010 tentang Grand Design Reformasi Birokrasi Tahun 2010-2025 dan Peraturan Menteri Pendayagunaan Aparatur Negara dan Reformasi Birokrasi (PANRB) Nomor 25 Tahun 2020 tentang Road Map Reformasi Birokrasi (RB) Tahun 2020-2024. Pemerintah Kabupaten Merangin telah dievaluasi oleh Kementerian PANRB dengan tujuan adalah untuk menilai kemajuan pelaksanaan program reformasi birokrasi dalam rangka mencapai sasaran, yaitu mewujudkan

birokrasi yang bersih dan akuntabel, birokrasi yang kapabel, serta birokrasi yang mampu memberikan pelayanan publik secara prima. Selain itu, evaluasi ini juga bertujuan untuk memberikan saran perbaikan dalam rangka meningkatkan kualitas reformasi birokrasi di lingkungan Pemerintah Kabupaten Merangin. Adapun hasil evaluasi adalah Indeks Reformasi Birokrasi Pemerintah Kabupaten Merangin di tahun 2022 adalah 60,04 atau kategori"B"

3) Untuk penyusunan LPPD (Laporan Penyelenggaraan Pemerintah Daerah) dan Penyusunan Indikator Kinerja Kunci (IKK) yang merupakan Gambaran umum pertanggungjawaban penyelenggaraan Pemerintah dalam kurun waktu satu Tahun Anggaran. Laporan tersebut berguna untuk melihat sejauh mana kinerja Kepala Daerah dalam penyelenggaraan pemerintahan dan menjadi tolok ukur capaian kinerja Pemerintah yang selanjutnya disampaikan kepada Menteri Dalam Negeri Cq. Gubernur Jambi.
4) Untuk Program Penataan Peraturan Perundang-undangan yakni himpunan Jumlah Regulasi daerah yang ditetapkan oleh Pemerintah Kabupaten Merangin dapat dilihat pada tabel berikut ini:

Tabel 2.77: Capaian Target Regulasi Daerah Pemerintah Kabupaten Merangin yang telah ditetapkan Tahun 2018 s/d 2023

No	Uraian	Tahun						Ket
		2018	2019	2020	2021	2022	2023	
1	Peraturan Daerah	8	10	9	14	11	3	
2	Peraturan Bupati	84	120	70	47	114	30	
3	Keputusan Bupati	745	588	565	525	596	531	
	Jumlah	**837**	**718**	**644**	**586**	**721**	**564**	

Sumber : Bagian Hukum Setda Merangin Tahun 2023

5) Pemerintah Kabupaten Merangin melalui Bagian Hukum Setda Kabupaten Merangin mulai bulan Januari 2023 sampai dengan bulan Desember 2023 telah menyelesaikan 3 (tiga) Peraturan Daerah, 27 (dua puluh tujuh) Peraturan Bupati, dan 17 (tujuh belas) Rancangan Peraturan Daerah (Raperda) yang telah disampaikan ke DPRD Kabupaten Merangin (dalam proses pembahasan).
   a. Peraturan Daerah
      1) Peraturan Daerah kabupaten Merangin Nomor 01 Tahun 2023 tentang Pertanggunjawaban Pelaksanaan Anggaran pendapatan dan Belanja Daerah tahun Anggaran 2023;
      2) Peraturan Daerah kabupaten Merangin Nomor 02 Tahun 2023 tentang Anggaran Pendapatan dan Belanja Daerah tahun Anggaran 2023;
      3) Peraturan Daerah kabupaten Merangin Nomor 03 Tahun 2023 tentang Pajak Daerah dan Retribusi Daerah.

b. Peraturan Bupati

1) Peraturan Bupati Merangin Nomor 01 Tahun 2023 tentang Pembentukan, Susunan Organisasi Tugas dan Fungsi serta Tata Cara Unit Pelaksana Teknis Daerah Perlindungan Perempuan dan Anak pada Dinas Sosial Pemberdayaan Perempuan dan Perlindungan Anak Kabupaten Merangin;
2) Peraturan Bupati Merangin Nomor 02 Tahun 2023 tentang perubahan atas Peraturan Bupati Merangin Nomor 108 tahun 2022 tentang Penjabaran Anggaran Pendapatan dan Belanja Daerah Tahun Anggaran 2023;
3) Peraturan Bupati Merangin Nomor 03 Tahun 2023 tentang Standar Harga Satuan Sarang dan Sasa Pemerintah Kabupaten Merangin Tahun 2024;
4) Peraturan Bupati Merangin Nomor 04 Tahun 2023 tentang Rencana Pembangunan Daerah (RPD) Kabupaten Merangin Tahun 2024-2026;
5) Peraturan Bupati Merangin Nomor 05 Tahun 2023 tentang Teknis Pemberian Tunjangan Hari Raya dan Gaji Ketiga Belas kepada Aparatur Sipil Negara yang Bersumber dari Anggaran Pendapatan dan Belanja Daerah Kabupaten Merangin;
6) Peraturan Bupati Merangin Nomor 06 Tahun 2023 tentang Perubahan Kedua atas Perubahan Penjabaran Anggaran Pendapatan Dan Belanja Daerah Tahun Anggaran 2023;
7) Peraturan Bupati Merangin Nomor 07 Tahun 2023 Tentang Pengelolaan Penertaan Modal yang Bersumber dari Anggaran Pendapatan dan Belanja Daerah Kabupaten Merangin;
8) Peraturan Bupati Merangin Nomor 08 Tahun 2023 tentang Penetapan Rencana Strategis Perangkat Daerah (Renstra) kabupaten Merangin Tahun 2024-2026;
9) Peraturan Bupati Merangin Nomor 09 Tahun 2023 tentang Tata cara Penganggaran, Pelaksanaan dan Penatausahaan, Pertanggung Jawaban dan Pelaporan Serta Monitoring dan Evaluasi Belanja Tidak Langsung;
10) Peraturan Bupati Merangin Nomor 10 Tahun 2023 tentang Perubahan Ketiga atas perubahan Penjabaran Anggaran Pendapatan dan Belanja Daerah Tahun Anggaran 2023;
11) Peraturan Bupati Merangin Nomor 11 Tahun 2023 tentang Penilaian Kinerja PNS dilingkungan Pemerintah Kabupaten Merangin;
12) Peraturan Bupati Merangin Nomor 12 Tahun 2023 tentang Standar Kompetensi Jabatan ASN dilingkungan pemerintah Kabupaten Merangin;
13) Peraturan Bupati Merangin Nomor 13 Tahun 2023 tentang Manajemen Talenta ASN Dilingkungan Pemerintah Kabupaten Merangin;
14) Peraturan Bupati Merangin Nomor 14 Tahun 2023 tentang

Perlindungan dan Pelayanan ASN Dilingkungan Pemerintah Kabupaten Merangin;

15) Peraturan Bupati Merangin Nomor 15 Tahun 2023 tentang Susunan Organisasi Tata Kerja Dilingkungan Pemerintah Kabupaten Merangin;
16) Peraturan Bupati Merangin Nomor 16 Tahun 2023 tentang Sistem Pemerintahan Berbasis Elektronik
17) Peraturan Bupati Merangin Nomor 17 Tahun 2023 tentang Rencana Kerja Pemerintah Daerah (RKPD) Kabupaten Merangin Tahun 2024;
18) Peraturan Bupati Merangin Nomor 18 Tahun 2023 tentang Pola Tata Kelola Badan Layanan Umum Daerah Rumah Sakit Umum Daerah Kolonel Abundjani Bangko;
19) Peraturan Bupati Merangin Nomor 19 Tahun 2023 tentang Perubahan Keempat atas Peraturan Bupati Atas Penjabaran Anggaran Pendapatan dan Belanja Daerah Tahun Anggaran 2023;
20) Peraturan Bupati Merangin Nomor 20 Tahun 2023 tentang Perubahan Atas Peraturan Bupati Nomor 91 Tahun 2022 tentang Percepatan Pencegahan dan Penurunan Stunting Terintegrasi Di Kabupaten Merangin;
21) Peraturan Bupati Merangin Nomor 23 Tahun 2023 tentang Penjabaran Pertanggungjawaban Anggaran Pendapatan Belanja Daerah Tahun Anggaran 2022;
22) Peraturan Bupati Merangin Nomor 24 Tahun 2023 tentang Tarif Retribusi Dinas Kesehatan Kabupaten Merangin;
23) Peraturan Bupati Merangin Nomor 25 Tahun 2023 tentang Pengadaan barang dan jasa Badan layanan umum daerah pada Unit pelaksana teknis daerah Rumah Sakit Umum Daerah Kolonel Abundjani Bangko;
24) Peraturan Bupati Merangin Nomor 26 Tahun 2023 tentang Perubahan atas Peraturan Bupati Merangin Nomor 78 tahun 2022 tentang Rencana Kerja Pemerintah Daerah (RKPD) Kabupaten Merangin Tahun 2023;
25) Peraturan Bupati Merangin Nomor 27 Tahun 2023 tentang Penghasilan Tetap Tunjangan Kepala Desa, Perangkat Desa dan Tunjangan BPD;
26) Peraturan Bupati Merangin Nomor 28 Tahun 2023 tentang Perubahan Kedua atas Peraturan Bupati Merangin Nomor 67 Tahun 2017 tentang Petunjuk Pelaksanaan Peraturan Daerah Kabupaten Merangin Nomor 6 Tahun 2017 tentang Hak Keuangan Dan Administratif Pimpinan Dan Anggota Dewan Perwakilan Rakyat Daerah Kabupaten Merangin;
27) Peraturan Bupati Merangin Nomor 29 Tahun 2023 tentang Perubahan Penjabaran Anggaran Pendapatan dan Belanja Daerah Tahun Anggaran 2023.

c. Rancangan Peraturan Daerah (Ranperda)

1) Rancangan Peraturan Daerah tentang Anggaran Pendapatan dan Belanja Daerah Tahun Anggaran 2024;
2) Rancangan Peraturan Daerah tentang Penyelenggaraan Dan Pengelolaan Perumahan Beserta Sarana dan Prasarana Utilitas;
3) Rancangan Peraturan Daerah perubahan atas Peraturan Daerah kabupaten Merangin nomor 4 tahun 2014 tentang Rencana Tata Ruang Wilayah kabupaten Merangin;
4) Rancangan Peraturan Daerah tentang Penyelenggaraan Rumah Potong Hewan Dan Unit Penanganan Daging;
5) Rancangan Peraturan Daerah tentang Lambang Daerah Kabupaten Merangin;
6) Rancangan Peraturan Daerah tentang Perlindungan Jaminan Sosial Ketenagaan Bagi Seluruh Pekerja di Kabupaten Merangin;
7) Rancangan Peraturan Daerah perubahan atas Peraturan Daerah Nomor 10 tahun 2016 tentang Pembentukan Dan Susunan Perangkat-Perangkat Daerah;
8) Rancangan Peraturan Daerah tentang perubahan atas Peraturan Daerah Nomor 7 tahun 2011 tentang Retribusi Pelayanan Kesehatan pada Dinas Kesehatan dan Unit Pelaksana Teknis;
9) Rancangan Peraturan Daerah tentang Perubahan Atas Peraturan Daerah Nomor 12 tahun 2008 tentang Penyelenggaraan Penyiaran Lembaga Radio Publik;
10) Rancangan Peraturan Daerah perubahan atas Peraturan Daerah Nomor 5 Tahun 2016 tentang Pedoman dan Tata Cara Pencalonan, Pemilihan, Pengangkatan dan Pemberhentian Kepala Desa dan Perangkat Desa;
11) Rancangan Peraturan Daerah tentang Penyelenggaran Perizinan Berusaha di Kabupaten Merangin;
12) Rancangan Peraturan Daerah tentang Pemberian Insentif Penanaman Modal di Daerah;
13) Rancangan Peraturan Daerah tentang badan usaha milik daerah;
14) Rancangan Peraturan Daerah tentang Penyelenggaraan Pendidikan di Daerah;
15) Rancangan Peraturan Daerah tentang Retribusi Alat Pemadam Kebakaran;
16) Rancangan Peraturan Daerah tentang Inovasi Daerah;
17) Rancangan Peraturan Daerah tentang Pengakuan Masyarakat Hukum Adat di Kabupaten Merangin.

2.3.4.2. Urusan Perencanaan

Pelaksanaan Urusan Perencanaan oleh Pemerintah Kabupaten Merangin merupakan pelaksanaan amanat dari Undang-undang Nomor 25 tahun 2004 tentang sistem Perencanaan Pembangunan Nasional. Capaian pelaksanaan pembangunan pada urusan ini adalah sebagai berikut

1) Sistem Informasi Pembangunan Daerah dikembangkan berdasarkan landasan hukum Undang-undang nomor 23 tahun 2014 pasal 274 yaitu "Perencanaan pembangunan Daerah didasarkan pada data dan informasi yang dikelola dalam Sistem Informasi Pembangunan Daerah" dan di inplementasikan sebagai Data dan Informasi yang digunakan dalam penyusunan dokumen perencanaan. Mengacu dari landasan hukum tersebut maka di keluarkanlah Peraturan Menteri Dalam Negeri (Permendagri) setiap tahunnya untuk mecapai ketersediaan data. Pada tahun 2018 telah dikeluarkan Permendagri nomor 98 kemudian dicabut dan dikeluarkan Permendagri nomor 70 yang mengatur tentang tatakelola SIPD. Bedasarkan Permendagri nomor 70 tahun 2019 Terdapat 3 Informasi Pemerintahan daerah, salah satu di antaranya adalah menu Informasi Pembangunan Daerah yang mencakup Data Perencanaan Pembangunan Daerah, Analisis dan Profil Pembangunan Daerah dan Informasi Perencanaan Pembangunan Daerah.
2) Selanjutnya untuk pelaksanaan Perencanaan dan penganggaran tahun 2023, telah melaksanakan koordinasi dengan seluruh Perangkat Daerah Lingkup Pemerintah Kabupaten Merangin, yaitu penerapan Perencanaan dan Penganggaran Tahun 2024 melalui link website https://sipd-ri.kemendagri.go.id/ yang mengacu dengan Permendagri Nomor 70 Tahun 2019 tentang Sistem Informasi Pemerintahan Daerah dan Permendagri Nomor 90 Tahun 2019 Klasifikasi, Kodefikasi, Dan Nomenklatur Perencanaan Pembangunan Dan Keuangan Daerah
3) Sebagai rangkaian kegiatan rutin tahunan terhadap perencanaan pembangunan di Kabupaten Merangin diawali pelaksanaan Forum OPD Kabupaten Merangin. Forum OPD merupakan forum koordinasi antar pelaku pembangunan untuk membahas prioritas program dan kegiatan pembangunan hasil munsrenbang tingkat kecamatan dengan OPD. menyusun dan menyempurnakan Rencana Kerja (Renja) OPD, serta sinkronisasi program dengan dokumen perencanaan seperti RPJMD.
4) Penyelenggaraan kegiatan Musyawarah Perencanaan Pembangunan pada tahun 2023 merupakan langkah dan upaya memformulasikan misi pembangunan dengan program dan kegiatan dengan mensinkronisasikan masukan dan usulan program kegiatan berdasarkan tingkat urgensi atau prioritasnya, baik yang berasal dari masyarakat (bottom-up) maupun yang merupakan kewajiban setiap OPD untuk melaksanakannya (top down).
5) Sehubungan dengan telah berakhirnya RPJMD Kabupaten Merangin Tahun 2018- 2023 atau periode ketiga pelaksanaan RPJPD Kabupaten Kabupaten Merangin Tahun 2008-2028, Pemerintah Kabupaten Merangin berkewajiban menyusun kembali Perencanaan Jangka Menengah Daerah Kabupaten Merangin. Sejalan dengan kondisi di atas, Kebijakan Pemerintah melalui Instruksi Menteri Dalam Negeri Nomor 52 Tahun 2022 tentang Penyusunan Dokumen Perencanaan Pembangunan Daerah bagi Daerah dengan Masa Jabatan Kepala Daerah berakhir pada Tahun 2023 dan Daerah Otonomi Baru, yang salah satunya menginstruksikan Bupati/Wali Kota yang masa

jabatannya berkahir Tahun 2023, agar menyusun dokumen Rencana Pembangunan Daerah Kabupaten Merangin Tahun 2024-2026.

6) Instruksi Menteri Dalam Negeri Nomor 52 Tahun 2022 merupakan kebijakan untuk menindaklanjuti amanat Undang-Undang Nomor 10 Tahun 2016 tentang Perubahan Kedua atas Undang-Undang Nomor 1 Tahun 2015 tentang Penetapan Peraturan Pemeintah Pengganti Undang-Undang Nomor 1 Tahun 2014 tentang Pemilihan Gubernur, Bupati dan Walikota menjadi Undang-Undang, yang salah satu amanatnya adalah dilaksanakan Pemilu Kepala Daerah serentak secara Nasional pada tahun 2024.
7) Dokumen Rencana Pembangunan Daerah (RPD) Kabupaten Merangin Tahun 2024-2026, selanjutnya menjadi pedoman bagi Pemerintah Kabupaten Merangin dalam penyelenggaraan Pemerintahan dan Pembangunan Daerah Kabupaten Merangin selama periode Tahun 2024-2026. Rencana Pembangunan Daerah (RPD) Tahun 2024-2026 diharapkan menjadi acuan dalam peningkatan efisiensi dan efektivitas pelaksanaan pembangunan daerah karena selain sebagai pedoman penyusunan Rencana Strategis Perangkat Daerah (Renstra-PD) Tahun 2024-2026 tetapi juga dijabarkan dalam Rencana Kerja Pemerintah Daerah (RKPD).

Pelaksanaan urusan Perencanaan Pembangunan oleh Pemerintah Kabupaten Merangin sampai saat ini dapat berjalan sebagaimana mestinya, namun oleh karena beberapa kendala dan keterbatasan, perencanaan daerah ini belum mampu memberikan hasil yang optimal. Kendala utama yang dihadapi adalah keterbatasan kualitas dan kuantitas aparatur perencana yang benar-benar memiliki pengetahuan dan keterampilanperencanaan spesifik. Disamping itu. terbatasnya anggaran menyebabkan tidak dapat dilaksanakannya penyusunan rencana atau kajian-kajian sektoral yang dibutuhkan sebagai sumber data penyusunan rencana pembangunan daerah. Kendala lain yang cukup mengganggu adalah masih relatif lemahnya kordinasi dan integrasi antar OPD yang terkadang menyebabkan tidak maksimalnya rencana yang disusun.Atas berbagai permasalahan dan kendala diatas. Pemerintah Kabupaten Merangin terus berupaya melakukan perbaikan dan penyempurnaan. Untuk peningkatan kualitas aparatur perencana dilaksanakan pengiriman aparatur perencana mengikuti berbagai diklat atau kursus, sementara untuk memperkuat koordinasi dan integrasi, dilaksanakan rapat-rapat koordinasi. baik yang bersifat formal maupun non-formal.

2.3.4.3. Urusan Keuangan

Salah satu faktor penting untuk melaksanakan urusan rumah tangga Pemerintah daerah adalah kemampuan keuangan daerah. Dengan kata lain faktor keuangan merupakan faktor yang mempengaruhi tingkat kemampuan daerah dalam melaksanakan otonomi. Sebagai sebuah sistem. pengelolaan keuangan negara telah mengalami banyak perkembangan. Dengan keluarnya empat paket perundang-undangan di bidang keuangan negara tersebut. sistem manajemen keuangan negara di Indonesia terus berubah dan berkembang

sesuai dengan dinamika manajemen sektor publik. dengan berdasarkan kepada empat prinsip dasar yaitu:

1. Akuntabilitas berdasarkan hasil atau kinerja;
2. Keterbukaan dalam setiap transaksi pemerintah;
3. Pemberdayaan manajer professional; dan
4. Adanya lembaga pemeriksa eksternal yang kuat. professional danmandiri sertadihindarinya duplikasi dalam pelaksanaan pemeriksaan.

Tata kelola keuangan yang baik. pada dasarnya merupakan sistem pengelolaan keuangan yang memenuhi standar keuangan daerah sebagaimana ketentuan yang berlaku. Namun demikian. aturan sebagaimana ketentuan yang ada. perlu diterjemahkan kembali dalam regulasi yang sesuai dengan daerah dan OPD yang ada. Oleh karena itu. kebijakan dalam pengelolaan keuangan yang diambil oleh Pemerintah Kabupaten Merangin adalah :

a. Mendukung dan mendorong pencapaian target pendapatan daerah di Kabupaten Merangin berdasar perhitungan dan perencanaan yang rasional.
b. Mendukung upaya-upaya peningkatkan kemandirian keuangan daerah di Kabupaten Merangin
c. Mengoptimalkan sumber-sumber/potensi Pendapatan Asli Daerah (PAD). yang disesuaikan dengan peraturan perundangan terbaru. khususnya dengan terbitnya Undang-Undang Nomor 28 tahun 2009 tentang Pajak Daerah dan Retribusi Daerah. dengan jalan melakukan program intensifikasi dan ekstensifikasi pendukung peningkatan Pendapatan Asli Daerah (PAD)
d. Melakukan upaya peningkatan kapasitas pengelolaan administrasi keuangan baik dari tatanan perencanaan. Pelaksanaan penatausahaan maupun pertanggungjawaban melalui perbaikan regulasi, penjajaran/ instrumen operasional, pelatihan monitoring dan evaluasi secara lebih akuntabel dan transparan.
e. Menjabarkan peraturan perundang-undangan di bidang pengelolaan keuangan daerah secara lebih membumi dan mudah di pakai serta diterapkan oleh seluruh OPD.
f. Penyusun anggaran. pelaksanaan dan penatausahaan. dan menyiapkan laporan pertanggungjawaban pelaksanaan APBD secara cermat. akurat. tepat waktu dan tepat aturan melalui dukungan pengembangan dan implementasi sistem informasi manajemen pengelolaan keuangan daerah.
g. Meningkatkan monitoring. bimbingan dan evaluasi dalam penggunaan anggaran. penambahan anggaran dan pertanggungjawaban pelaksanaan anggaran.
h. Peningkatan akuntabilitas dan transparansi pertanggungjawaban pelaksanaan anggaran secara tepat waktu dan pengajian laporan yang sesuai denga SAP.

Pelaksanaan Kegiatan Rapat Evaluasi PAD merupakan salah satu upaya Pemerintah Kabupaten Merangin dalam menciptakan peluang dan menggali

sumber-sumber Pendapatan Asli Daerah guna meningkatkan penerimaan daerah.

Terkait dengan peningkatan kualitas pengelolaan keuangan. telah dilaksanakan kegiatan pembinaan SPJ OPD dan juga kegiatan Asistensi RKA/DPA/DPPA OPD dengan harapan terjadinya efisiensi dan efektifitas dalam penggunaan alokasi anggaran pada setiap OPD di lingkup Pemerintah Kabupaten Merangin. Kebijakan-kebijakan yang diambil dalam pengelolaan keuangan daerah. pada perinsipnya untuk mengarahkan dan menjadikan acuan dalam pengelolaan sumber daya keuangan daerah. kebijakan-kebijakan ini diharapkan mampu menjadi pondasi dalam pengelolaan keuangan daerah sehingga dapat lebih acountable. inpectable dan predictable untuk waktu yang akan datang. Karena itu kebijakan-kebijakan dalam pengelolaan keuan5gan daerah ini bersifat mengikat bagi satuan OPD.

2.3.4.4. Urusan Kepegawaian

Prioritas Pelaksanaan Urusan Kepegawaian pada peningkatan kualitas sumberdaya aparatur Pemerintah Kabupaten Merangin. secara bertahap dan berkesinambungan juga terus dilakukan sehingga nantinya dapat terwujud aparatur yang handal. trampil dan berwawasan luas, capaian pelaksanaan pembangunan Tahun 2023, pada urusan kepegawaian yaitu sebagai berikut:

1) Telah dilaksanakan kegiatan Diklat, Sosialisasi, Kursus Keterampilan dan Bimbingan teknis. Selain itu juga dilakukan kegiatan pengiriman PNS untuk meningkatkan jenjang pendidikan formal yaitu dengan Pemberian Bantuan Tugas Belajar dan Ikatan Dinas dalam bentuk pemberian bantuan biaya pendidikan tugas belajar.
2) Adapun perkembangan berdasarkan jenjang pendidikan gambaran, Jumlah PNS di Lingkup Pemerintah Kabupaten Merangin pada tahun 2022sampai dengan tahun 2023 dapat dilihat pada tabel berikut ini:

Tabel 2.78. Jumlah Pegawai Negeri Sipil (PNS) Kabupaten Merangin berdasarkan Jenjang Pendidikan Tahun 2022 dan 2023

No	Jenjang Pendidikan	2022		2023	
		Jumlah PNS (Org)	(%)	Jumlah PNS (Org)	(%)
1.	SD Sedrajat	7	0,14	8	0,16
2.	SMP sedrajat	12	0,23	12	0,24
3.	SMA derajat	767	15,13	708	14,24
4.	Diploma I	20	0,41	17	0,34
5.	Diploma II	175	3,50	160	3,22
6.	Diploma III	708	13,68	656	13,20
7.	Dioploma IV/Strata I	3.188	61,69	3154	63,45
8.	Sarjana/Strata II	255	5,16	253	5,09
9.	Sarjana/Strata III	3	0,08	3	0,06
	Jumlah	**5.135**	100	**4.971**	100

Sumber : BK dan PSDM Kabupaten Merangin Tahun 2023

Untuk lebih jelasnya gambaran jumlah PNS Kabupaten Merangin tahun 2022 berdasarkan jenjang pendidikan dapat dilihat pada gambar berikut ini:

Gambar 2-3: Jumlah dan Persentase PNS Kabupaten Merangin Berdasarkan Jenjang Pendidikan Tahun 2023

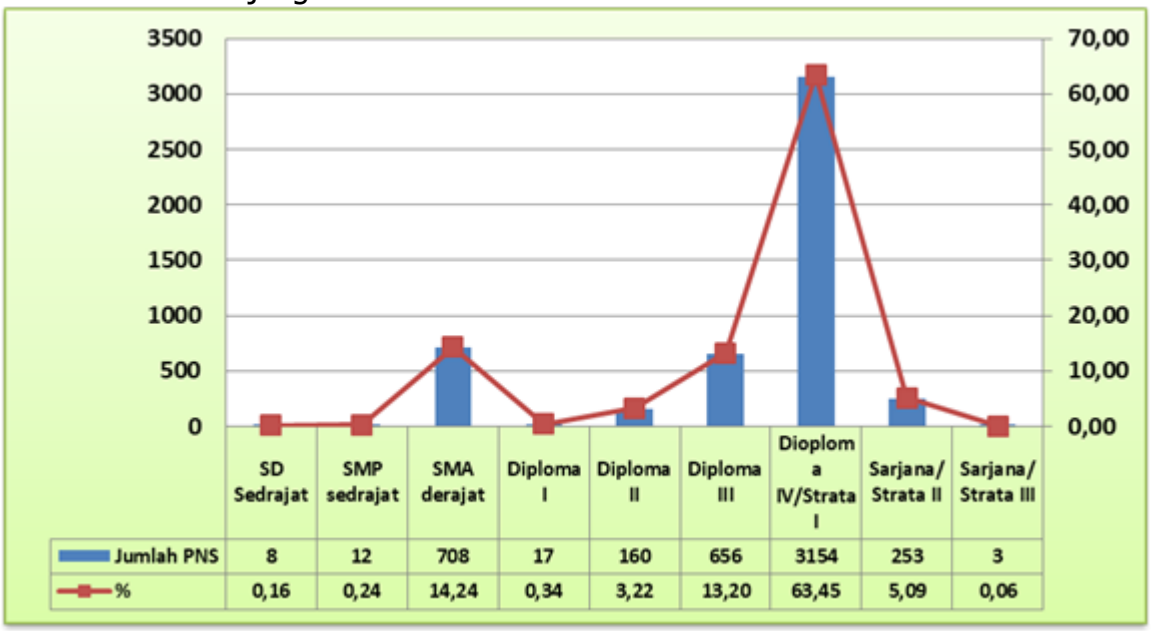

Sumber : Data olahan

3) Sedangkan gambaran jumlah pegawai Negeri Sipil lingkup Pemerintah Kabupaten Merangin berdasarkan golongan sampai dengan tahun 2023 tergambar pada tabel dibawah ini.

Tabel 2.79. Jumlah Pegawai Menurut Golongan dan Jenis Kelamin di Kabupaten Merangin Tahun 2023

N0	Pangkat/Golongan	Laki	%	Perempuan	%	Jumlah
1	Golongan I	12	0	1	0	13
2	Golongan II	319	6	298	6	617
3	Golongan III	1.291	26	1.958	39	3.249
4	Golongan IV	501	10	591	12	1.092
	Jumlah 2023	**2123**	**43**	**2848**	**57**	**4.971**
	Jumlah 2022	**2.219**	**43,21**	**2.916**	**56,79**	**5.135**
	Jumlah 2021	**2.368**	**43,64**	**3.058**	**56,36**	**5.426**
	Jumlah 2020	**2.547**	**44,53**	**3.173**	**55,47**	**5.720**
	Jumlah 2019	**2.642**	**45,94**	**3.109**	**54,06**	**5.751**

Sumber : BK dan PSDM Kabupaten Merangin Tahun 2023

4) Melalui kegiatan Pelaksanaan pelantikan pejabat struktural dan fungsional. serta kegiatan penataan dan pemetaan PNS Kabupaten Merangin telah dilaksanakan Baperjakat dan Pelantikan Pejabat Struktural dan Fungsional.

Adapun gambaran Jumlah Jumlah PNS menurut Jabatan Struktural dan Jenis Kelamin menurut eselon di Jajaran Pemerintah Kabupaten Merangin dapat dilihat pada tabel berikut ini:

Tabel 2.80. Data Jabatan Struktural dan Jenis Kelamin menurut eselon di Jajaran Pemerintah Kabupaten Merangin sampai dengan 31 Desember 2023

No	Uraian	Eselon Tersedia	Terisi			Belum Terisi
			L	P	Jumlah	
1.	Eselon II.A	1	1	0	1	0
2.	Eselon II.B	36	31	2	33	3
3.	Eselon III.A	73	59	7	66	7
4.	Eselon III.b	121	99	22	121	0
5.	Eselon IV.A	216	134	74	208	8
6.	Eselon IV.B	135	75	50	125	10
	Jumlah	**582**	**399**	**155**	**554**	**28**

Sumber : BK dan PSDM Kabupaten Merangin Tahun 2023

5) Perpedoman pada amanah Menteri Pendayaan Aparatur Negara dan Reformasi Birokrasi Republik Indonesia MENPAN RI Nomor B/185/M.SM.02.03/2022 Tanggal 31 Mei 2022 Tentang Status Kepegawaian di Lingkungan Instansi Pemerintah Pusat dan Pemerintah Daerah. Pendataan Non ASN merupakan tindak lanjut dari berlakunya Peraturan Pemerintah Nomor 49 Tahun 2018 tentang Manajemen PPPK yang mewajibkan status kepegawaian di lingkungan Instansi Pemerintah terdiri dari 2 (dua) jenis kepegawaian yaitu PNS dan PPPK sampai dengan tanggal 28 November 2023. Sehubungan dengan hal tersebut Pemerintah Kabupaten Merangin melakukan beberapa upaya antara lain:
   a. Melarang pengangkatan baru atau penggantian Tenaga Kontrak Daerah (TKD) di Lingkungan Pemerintah Kabupaten Merangin.
   b. Kepatuhan Pengangkatan Tenaga Honorer :
      - Tidak melakukan Kebijakan Pengangkatan Tenaga Honorer Baru.
      - Jumlah Tenaga non ASN Tahun 2022 yang diperpanjang di Tahun 2023 sebanyak 5.738 orang.
      - tahun 2023 yg sedang berlangsung untuk pengangkatan PPPK Guru sebanyak 1117 dan PPPK kesehatan 271, Untuk sisanya akan diusulkan di tahun 2024 utk PPPK kesehatan dan PPPK teknis.

2.3.4.5. Urusan penelitian dan pengembangan

Dipahami bersama bahwa realitas penyelenggaraan pemerintahan dan pembangunan yang berkembang secara dinamis sesuai tuntuntan perkembangan dan aspirasi masyarakat. secara langsung akan berdampak pada perubahan tatanan di berbagai aspek antara lain ekonomi. politik dan sosial

budaya baik di tingkat regional maupun nasional. Dinamika perubahan tersebut tidak terlepas dari kendala dan permasalahan yang akan muncul dan memerlukan pemecahan secara tepat dan cepat. Semua itu diperlukan pengamatan. indikasi permasalahan. dan kebijakan serta kebajikan dalam menyikapinya. Hal demikian itu akan mendorong untuk selalu membiasakan berpikir secara sistematis dalam menghadapi dan menyelesaikan permasalahan tersebut. Pada posisi inilah keberadaan peran dan fungsi penelitian sangat diperlukan. terutama dalam segenap penyelenggaraan pemerintahan dan pembangunan.

Pelibatan peran dan fungsi penelitian dan pengembangan dalam segala bidang merupakan hal yang mutlak dilakukan apabila bangsa kita memiliki keinginan kuat untuk merubah tatanan hidup bernegara secara lebih baik dan kondusif untuk mampu bersaing dengan negara-negara maju lainnya. Akan tetapi realitas dorongan dan upaya meningkatkan peran penelitian dan pengembangan yang ada saat ini. dinilai masih berproses secara lamban. baik secara fungsional maupun institusional.

Berdasarkan uraian diatas dan telah di tetapkan Peraturan Daerah Nomor 10 Tahun 2016 tentang Pembentukan dan Susunan Perangkat Daerah. maka dimulai pada tahun 2017 maka Pemerintah Kabupaten Merangin dimulai telah melaksanakan Urusan Penelitian dan Pengembangan. Adapun program yang dilaksanakan adalah Program Penelitian dan Pengembangan, Program Pengembangan Inovasi dan Teknologi Daerah dan Program Penguatan Kelembagaan Penelitiaan dan Pengembangan.

Sampai dengan tahun 2023 dari pelaksanaan Program pada urusan penelitian dan pengembangan diantaranya sebagai salah satu komoditi unggulan sektor perkebunan Kabupaten Merangin telah mendapatkan Sertifikat Indikasi Geografis (IG) kopi robusta sumatera merangin. Dengan adanya IG, kopi merangin terus diupayakan untuk dapat menembus pasar internasional. Pemerintah kabupaten merangin juga menjalin kerjasama dengan berbagai pihak untuk dapat mengembangkan kopi Merangin, diantaranya dengan Bank Indonesia melalui program corporate social responsibility (CSR) dan Universitas Jambi melalui kerja sama mewujudkan Pusat Unggulan Ipteks (PUI) geowisata merangin (gemar). Selain itu juga, Pemerintah Kabupaten Merangin telah melakukan fasislitasi hak kekayaan intelektual (haki) bagi para pelaku umkm dan pelaku ekonomi kreatif di kabupaten merangin melalui pendaftaran hak cipta sebanyak 12 dan hak merek sebanyak 18 produk daerah.

Terkait dengan Pelaporan Inovasi Daerah secara Reguler ke Kemendagri RI melalui Innovative Goverment Aword (IGA) namun Indek inovasi Daerah Provinsi Jambi sampai saat ini belum diketahui hasilnya atau belum diumumkan. Pada tahun 2022 IGA Kabupaten Merangin mendapat Kategori Kurang Inovatif, namun pada tahun 2023 Kabupaten Merangin mendapat peningkatan dari tahun sebelumnya yaitu mendapat Kategori Inovatif.

Dengan ini dilaporkan Inovasi Daerah pada Pemerintah Kabupaten Merangin dari tahun 2021 sampai dengan tahun 2023 mempunyai 32 (tiga puluh dua) Inovasi terdiri dari:

Tabel 2.81. Inovasi Daerah yang telah ditetapkan Pemerintah Daerah Kabupaten Merangin.

No	Organisasi Perangkat Daerah	Inovasi	Bentuk Inovasi
1.	Perumda Air Minum Tirta Merangin	Pelayanan Daerah Sulit Air (PEDAL AIR Merangin)	Pelayanan Publik
2.	BPKAD Kab. Merangin	Peningkatan Kualitas Penyusunan Laporan Keuangan Dengan Menggunakan Sarana Help-Desk Pojok Akuntansi	Tata Kelola Pemerintahan
3.	Dinas Perhubungan Kab. Merangin	Pelayanan Sicakep	Pelayanan Publik
4.	Dinas Kominfo Kab. Merangin	Lppl Radío Streaming Diskominfo Merangin Melalui Aplikasi Android Di Era Digital	Pelayanan Publik
5.	Dinas Peternakan dan Perkebunan Kab. Merangin	Gerakan Serentak Sadar Ternak Sehat (GESER STS)	Pelayanan Publik
6.	Dinas Lingkungan Hidup Kab. Merangin	Gerakan Bersama Masyarakat Mengembalikan Manfaat Dan Kelestarian Air Sungai Batang Masumai (GEBERMAS TARIAN BATAM)	Pelayanan Publik
7.	Rs. Kolonel Abundjani Bangko	Layanan Prima Suku Anak Dalam (LESEHAN MAS ALAM)	Pelayanan Publik
8.	Kecamatan Tabir Timur	Gerakan Terpadu Tabir Timur Berdayo (GERDU TATIBO)	Tata Kelola Pemerintahan
9.	Kecamatan Pangkalan Jambu	Gerakan Bersama Mengembalikan Lahan Ex-Peti Menjadi Sawah Secara Partisipatif (GEBER MEWAH) Di Kecamatan Pangkalan Jambu	Pelayanan Publik
10.	BALITBANG Kabupaten Merangin	Inovation Hub Kabupaten Merangin	Tata Kelola Pemerintahan
11.	Sekretariat Daerah Kab. Merangin	Optimalisasi pelayanan administrasi Perkantoran melalui pembuatan Si- AKI (Aplikasi sistim administrasi kepegawaian internal) di Sekretariat Daerah Kabupaten Merangin	Tata Kelola Pemerintahan
12.	Dinas PUPR Kab. Merangin	Optimalisasi Penyampaian Laporan perkembangan pelaksanaan kegiatan (LPPK) melalui aplikasi sistem informasi laporan Perkembangan Pelaksanaan Kegiatan (SILAPPAK) di Dinas Pekerjaan Umum dan Penataan Ruang Kabupaten Merangin	Tata Kelola Pemerintahan
13.	Dinas Kesehatan Kab. Merangin	Optimalisasi Layanan Kesehatan Masyarakat melalui Pembentukan dan Pelaksanaan Badan Layanan Umum Daerah di UPTD Dinas Kesehatan Kabupaten Merangin	Tata Kelola Pemerintahan
14.	BKPSDMD Kab. Merangin	Peningkatan Layanan Kepegawaian Negeri Sipil melalui Sistem Informasi Pegawai (SIDAWAI) di BKPSDMD Kabupaten Merangin	Tata Kelola Pemerintahan
15.	Perpustakaan Keliling Kab Merangin	Pemberdayaan Masyarakat Suku Anak Dalam (SAD) Melalui Perpustakaan Keliling di Desa	Pelayanan Publik

No	Organisasi Perangkat Daerah	Inovasi	Bentuk Inovasi
		Mentawak Kabupaten Merangin Provinsi Jambi	
16.	INSPEKTORAT	CCD (Coaching Clinic Desa) Sebagai Inovasi Daerah Kabupaten Merangin Tahun 2022	Pelayanan Publik
17.	Dinas PUPR Kab. Merangin	Peningkatan Layanan Informasi Publik melalui Podcast Pada Dinas Pekerjaan Umum dan Penataan Ruang Kabupaten Merangin	Tata Kelola Pemerintahan
18.	KOMUNITAS MERANGIN ECO GREEN'T	Inisiasi Inovasi Peningkatan Ekonomi Masyarakat melalui Budidaya Black Soldier Fly Berbasis Lingkungan (PEKANLINGKUNG) oleh Komunitas Merangin Eco Green't	Inovasi Masyarakat
19.	BALITBANG Merangin	Inovation Hub Kabupaten Merangin	Tata Kelola Pemerintahan
20.	Dinas KOMINFO Kab. Merangin	Peningkatan Pelayanan Publik Melalui Intranet Next Stop (INES) di Kabupaten Merangin	Tata Kelola Pemerintahan
21.	Dinas Tanaman Pangan dan Hortikultura	SIMFONI DURIAN MERANGIN (Sistem Informasi Produk Lokal Pertanian Mendukung Kepariwisataan Merangin)	Tata Kelola Pemerintahan
22.	Puskesmas Bangko	2000 Berkah Puskesmas Bangko	Pelayanan Publik
23.	Puskesmas Muara Jernih	Sesa Mintta Hati Puskesmas Muara Jernih	Pelayanan Publik
24.	Puskesmas Rantau Limau Manis	Kades Jedar Puskesmas Rantau Limau Manis	Pelayanan Publik
25.	Puskesmas Pamenang	TAKSI JIWA (Dekteksi Dini Pasien Gangguan Jiwa) Puskesmas Pamenang	Pelayanan Publik
26.	Puskesmas Tambang Emas	Posyandu Remaja Puskesmas Tambang Emas	Pelayanan Publik
27.	Puskesmas Sumber Agung	GELAS (Gerakan Lansia Sehat) Puskesmas Sumber Agung	Pelayanan Publik
28.	Puskesmas Pasar Masurai	Nikah Sehat Puskesmas Pasar Masurai	Pelayanan Publik
29.	Puskesmas Kederasan Panjang	Gardu TAS-B Puskesmas Kederasan Panjang	Pelayanan Publik
30.	Puskesmas Pematang Kandis	Terapi Massage Puskesmas Pematang Kandis	Pelayanan Publik
31.	Balitbang Kab. Merangin	Balitbang Coffee Corner	Pelayanan Publik
32.	DPRD Kab. Merangin	Penguatan Koordinasi, Konsultasi dan Harmonisasi Pembentukan Produk Hukum Daerah (KASIH PEDUM)	Tata Kelola Pemerintahan

Sumber : Balitbang Kabupaten Merangin, 2023.

Upaya Pemerintah Kabupaten Merangin dalam mengembangkan Inovasi Daerah dengan menerbitkan Instruksi Bupati Merangin Nomor 01 Tahun 2022 tentang Inovasi Daerah Kabupaten Merangin masih terdapat kendala dalam penerapan pelaksanaannya. Adapan kendala yang dimaksud sebagai berikut :

1. Inovasi masih belum maksimal;
2. Kurangnya respon dari OPD/ASN untuk berinovasi;
3. Inovasi masih berupa formalitas;
4. Inovasi yang ditetapkan tidak pernah diupgrade oleh inovator dan laboratorium inovasi yang telah ditetapkan sebagai inovasi daerah.

Berdasarkan kajian yang dilakukan Badan Penelitian dan Pengembangan Daerah setiap Organisasi Perangkat Daerah diupayakan bisa membuat rancangan inovasi untuk diusulkan ke Badan penelitian dan Pengembangan Daerah melalui proses kajian, penelitian laboratorium inovasi menjadi inovasi daerah.

2.3.4.6. Urusan Pembinaan dan Pengawasan Pemerintahan Daerah

Dalam rangka mewujudkannya peningkatan kinerja birokrasi agar birokrasi mampu menciptakan kondisi yang kondusif bagi terpenuhinya kebutuhan masyarakat. meningkatkan kualitas pelayanan kepada masyarakat. dan menekan tingkat penyalahgunaan kewenangan di lingkungan aparatur pemerintahan. Terkait dengan upaya menekan tingkat penyalahgunaan kewenangan di lingkungan aparatur pemerintahan antara lain dilakukan dengan mengoptimalkan pengawasan internal. ekternal dan pengawasan masyarakat serta mempercepat tindak lanjut hasil-hasil pengawasan dan pemeriksaan.

Inspektorat Kabupaten Merangin sebagai lembaga pengawas diharapkan mampu mendorong terwujudnya tata kepemerintahan yang baik di Kabupaten Merangin. adapun target dan realisasi kegiatan tindak lanjut hasil temuan pengawasan kurun waktu Tahun 2014 sampai dengan 2023 dapat dilihat pada table berikut ini:

Tabel 2.82. Rekap Tindak Lanjut Hasil Pemeriksaan Inspektorat Tahun 2018 s/d 2023

NO	Pemeriksaan Keuangan				Rekomendasi Pemeriksaan				
	Tahun	Temuan Keuangan	Penyelesaian	Sisa	% Realisasi	Jumlah Rekom	Tind akan	Sisa	% Realisasi
1	2018	894.183.044	753.965.493	140.217.551	**84,32**	996	899	97	**90,26**
2	2019	2.776.707.801	1.948.687.382	828.020.419	**70,18**	1.366	1.155	211	**84,55**
3	2020	1.599.193.191	1.063.049.105	536.144.085	**66,47**	249	210	39	**84,34**
4	2021	1,070.076.966	800.674.090	269.402.876	**74,82**	291	241	50	**82,82**
5	2022	580.984.410	330.028.740	250.955.670	**56,81**	211	114	97	**54,03**
6	2023	474.447.645	250.225.000	224.222.645	**53,00**	157	109	48	**69,50**

Sumber : Inspektorat Kabupaten Merangin Tahun 2024

Kemudian terkait penyelesaian Tindak lanjut Hasil Pemeriksaan Internal, Pengawasan Intern Tahun 2023 Inspektorat Kabupaten Merangin Melaksanakan Pengawasan Reguler/Operasional pada SKPD/Desa Lingkup Pemerintah kabupaten Merangin Menghasilkan 159 temuan dengan nilai sebesar Rp.519.576.647,- dan yang telah menyelesaikan tindak lanjut

sebanyak 8 temuan dengan nilai sebesar Rp.100.714.500,-,sehingga saldo temuan untuk ditindaklanjuti 195 temuan dengan Nilai Rp.419.862.147.

Sedangkan Pengawasan Eksternal Tahun 2023 oleh BPK pada OPD Lingkup Pemerintah kabupaten Merangin Menghasilkan 56 temuan dengan nilai sebesar Rp 1.360.686.624,- dan yang telah menyelesaikan tindak lanjut sebanyak 51 temuan dengan nilai sebesar Rp. 185.681.609,- sehingga saldo temuan untuk ditindak lanjuti 5 temuan dengan Nilai Rp. 1.175.005.015,-.

Upaya Pemerintah Kabupaten Merangin yang telah dilaksanakan Percepatan Penyelesaian yaitu:

1) Melakukan rapat koordinasi pembahasan Penyelesaian temuan dengan BPK Perwakilan Provinsi Jambi pada tanggal 18 Oktober 2023 dalam upaya untuk melakukan percepatan penyelesaian temuan sesuai rekomendasi.
2) Melakukan Upaya dengan memanggil OPD terkait untuk percepatan penyelesaian
3) Meyampaikan rekapitulasi tunggakan penyelesaian temuan kepada OPD terkait baik yang berupa Kekurangan Administrasi maupun yang menyangkut pemulihan keuangan kerugian negara.

Dari hasil audit yang telah dilaksanakan BPK-RI berkaitan dengan APBD Kabupaten Merangin yang telah dilaksanakan tahun sebelumnya, secara bertahap Pemerintah Kabupaten Merangin terus melakukan berbagai perubahan dan penataan terhadap mekanisme pengelolaan keuangan daerah, sehingga Opini BPK terhadap Laporan Keuangan Daerah pada tahun 2016, 2017, 2018, 2019,2020,2021, 2022 dan 2023 telah memperoleh predikat Wajar Tanpa Pengecualian (WTP) . Opini WTP diberikan jika dalam segala hal yang material. laporan keuangan sudah sesuai standar akuntansi keuangan yang berlaku. Sedang WDP jika ada ketidaksesuaian material satu atau beberapa pos laporan keuangan namun tidak mempengaruhi kewajarannya secara keseluruhan.

2.4 Aspek Daya Saing Daerah

2.4.1 Fokus Kemampuan Ekonomi Daerah

2.4.1.1 Pengeluaran Konsumsi Rumah Tangga Per Kapita

Pola pengeluaran per kapita dapat mencerminkan tingkat kehidupan masyarakat. Di negara-negara yang sedang berkembang, pengeluaran untuk keperluan makan masih merupakan bagian terbesar dari keseluruhan pengeluaran rumah tangga. Terjadinya perubahan pengeluaran atau pergeseran proporsi pengeluaran untuk makanan dapat menunjukkan ada atau tidaknya peningkatan taraf kehidupan rumah tangga.

Sedangkan negara-negara maju, pengeluaran non makanan merupakan bagian yang terbesar dari pengeluaran rumah tangga. Pengeluaran makanan bukan lagi dianggap sebagai kebutuhan yang utama. Pengeluaran primer sudah bergeser kepada pengeluaran untuk pendidikan, kesehatan, rekreasi dan sebagainya. Dalam sub-bab ini akan membahas berbagai gambaran tingkat kehidupan masyarakat di Kabupaten Merangin dengan melihat pola konsumsi penduduk (pengeluaran per kapita).

Tabel 2-83: Rata-rata Pengeluaran Per Kapita Sebulan Menurut Kelompok Barang di Kabupaten Merangin, 2018-2023

Tahun	Makanan		Non Makanan		Total	
	Nilai	%	Nilai	%	Nilai	%
2018	551.870	52,54	498.514	47,46	1.050.384	100,00
2019	541.835	54,40	454.214	45,60	996.049	100,00
2020	540.796	53,06	478.415	46,94	1.019.211	100,00
2021	526.354	56,08	412.238	43,92	938.592	100,00
2022	601.337	52,23	549.903	47,77	1.151.240	100,00
2023	596.771	47,88	649.497	52,12	1.246.268	100,00

Sumber : Kabupaten Merangin Dalam Angka, 2018-2023

Pengeluaran rata-rata per kapita terdiri dari pengeluaran makanan dan non makanan. Pengeluaran rata-rata per kapita merupakan seluruh pengeluaran dibagi dengan jumlah penduduk yang tinggal di daerah tersebut. Arti lainnya adalah merupakan pengeluaran rata-rata seseorang tiap bulannya, baik itu untuk kebutuhan makanan maupun non makanan.

Pada tahun 2023, sebesar 47,88% dari total pengeluaran digunakan untuk kebutuhan makanan dan sisanya 52,12% digunakan untuk kebutuhan non makanan. Apabila dibandingkan dengan tahun sebelumnya, terjadi pergeseran proporsi pengeluaran untuk makanan dan non makanan. Pada tahun 2022, pola pengeluaran untuk makanan sebesar 52,23%. Akan tetapi pengeluaran non makanan tahun 2023 mengalami peningkatan dibanding tahun 2022. Adapun pengeluaran non-makanan tahun 2022 adalah sebesar 47,77%. Pengeluaran per kapita secara keseluruhan tahun 2023 mengalami peningkatan dibanding tahun 2022 sebesar 4,35%.

2.4.1.2 Nilai Tukar Petani

Untuk melihat keberhasilan pembangunan pertanian, selain melihat kontribusi dan pertumbuhan sektor tersebut juga diperlukan tingkat kesejahteraan petani. Salah satu indikator pendekatan yang dapat digunakan untuk mengukur tingkat kesejahteraan petani adalah Nilai Tukar Petani (NTP).

Nilai Tukar Petani (NTP) merupakan perbandingan/rasio antara Indeks Harga Yang Diterima Petani (It) dengan Indeks Harga Yang Dibayar Petani (Ib). Hubungan Nilai Tukar Petani (NTP) dengan tingkat kesejahteraan petani sebagai produsen secara nyata terlihat dari posisi It yang berada pada pembilang (enumerator) dari angka NTP. Apabila harga barang/produk pertanian naik, dengan asumsi volume produksi tidak berkurang, maka penerimaan/pendapatan petani dari hasil panennya juga akan bertambah. Perkembangan harga yang ditunjukkan It, merupakan sebuah indikator tingkat kesejahteraan petani produsen dari sisi pendapatan.

Selanjutnya, dari sisi perkembangan jumlah pengeluaran atau pembelanjaan petani baik untuk kebutuhan konsumsi maupun untuk produksi, dalam hal ini petani sebagai produsen dan juga konsumen dihadapkan kepada pilihan dalam mengalokasikan pendapatannya yaitu: Pertama, untuk memenuhi kebutuhan pokok (konsumsi) demi kelangsungan hidup petani beserta keluarganya. Kedua, pengeluaran untuk produksi/budidaya pertanian yang merupakan ladang penghidupannya yang mencakup biaya operasional produksi dan investasi atau pembentukan barang modal. Unsur kedua ini hanya mungkin dilakukan apabila kebutuhan pokok petani telah terpenuhi; dengan demikian investasi dan pembentukan barang modal merupakan faktor penentu bagi tingkat kesejahteraan petani.

Dengan membandingkan kedua perkembangan harga tersebut dalam NTP, maka dapat diketahui apakah peningkatan pengeluaran untuk kebutuhan petani dapat dikompensasi dengan pertambahan pendapatan petani dari hasil produksinya. Atau sebaliknya apakah kenaikan harga panen dapat menambah pendapatan petani yang pada gilirannya meningkatkan kesejahteraan petani. Disamping itu, NTP juga merupakan salah satu indikator yang dapat dijadikan sebagai acuan dalam menentukan arah kebijakan pertanian.

Tabel 2-84: Perkembangan Nilai Tukar Petani Di Kabupaten Merangin Tahun 2019-2023

No	Uraian	Tahun				
		2019	2020	2021	2022	2023
1	Persentase Nilai Tukar Petani (NTP)	98,58	107,60	126,88	134,78	138,12

Sumber : BPS Provinsi Jambi Tahun 2024

2.4.2 Fokus Fasilitas Wilayah/Infrastruktur

2.4.2.1. Ketersediaan Jalan

Infrastruktur berperan penting dalam meningkatkan pertumbuhan ekonomi suatu wilayah. Wilayah dengan tingkat ketersediaan infrastruktur yang mencukupi akan mengalami pertumbuhan ekonomi yang lebih tinggi. Jalan menjadi penting keberadaannya karena jalan yang memiliki penerangan yang baik dan akses yang mudah dijangkau untuk melakukan segala aktivitas perpindahan terutama untuk arus pertukaran ekonomi dari suatu tempat ke tempat lain. Ketersediaan jalan di kabupaten Merangin menurut jenis permukaan dan status pada tahun 2023 sebagaimana terlihat pada tabel berikut ini**:**

Tabel 2. 85: Perkembangan Kondisi Jalan Menurut Status di Kabupaten Merangin Tahun 2023

No	Jenis Permukaan	Status Jalan		
		Negara (Km)	Provinsi (Km)	Kabupaten (Km)
1	Aspal/Paved	186.01	262.12	543,302
2	Kerikil/Gravel	-	-	483,380
3	Tanah/Soil	-	-	104,475
4	Lainnya/Others	-	-	53,250
Jumlah		**186.01**	**262.12**	**1.184,407**

Sumber: Merangin Dalam Angka Kabupaten Merangin Tahun 2023

Tabel di atas menggambarkan kondisi jalan Negara dan Provinsi di kabupaten Merangin semua telah diaspal. sedangkan jalan kabupaten dengan jenis permukaan diaspal 543,30 Km atau 45,87**%** dari 1.184,407 Km.

Untuk melihat perkembangan kondisi jalan Kabupaten Merangin dari Tahun 2019 sampai dengan tahun 2023 dapat dilihat pada tabel berikut ini:

Tabel 2-86: Perkembangan Kondisi Jalan di Kabupaten Merangin Tahun 2019-2023

No	Tahun	Baik	Sedang	Rusak Ringan	Rusak Berat	Jumlah
1	2019	562,811	199,771	185,619	236,206	1.184,407
2	2020	286,017	556,253	227,967	114,170	1.184,407
3	2021	377,551	473,992	237,464	95,400	1.184,407
4	2022	381,951	474,442	237,464	90,550	1.184,407
5	2023	391,767	93,880	569,435	129,325	1.184,407

Sumber : Dinas PUPR Kabupaten Merangin Tahun 2024

2.4.2.2. Luas Wilayah Produktif

Realisasi luas panen padi tahun 2023 mencapai seluas 15.339 Ha atau tingkat pencapaian 73,68% dari sasaran 20.817 Ha, tingkat produktivitas mencapai 48,68 Kw/Ha atau sudah mencapai 99,86% dari sasaran 48,75 Kw/Ha sedangkan produksi padi mencapai 74.677 Ton/Gkg atau mencapai 73,58% dari sasaran 101.491 Tonterjadi peningkatan produksi padi, perkembangan luas panen dan produksi padi dapat dilihat tabel berikut:

Tabel 2-87: Perkembangan Luas Panen, Produksi Padi Tahun 2022 dan 2023

No.	Komoditas/Uraian	Tahun 2022*	Tahun 2023**	%
1	**Padi Sawah**			
	Luas Tanaman (ha)	7.440	7.461	0,28
	Luas Panen (Ha)	6.290	8.335	32,52
	Rata-rata Hasil (Kw/Ha)	57,88	58,45	0,99
	Produksi (Ton GKG)	36.403	48.720	33,84

No.	Komoditas/Uraian	Tahun 2022*	Tahun 2023**	%
	Luas Tanaman akhir tahun (ha)	1.030	(995)	(196,59)
2	**Padi Ladang**			
	Luas Tanaman (ha)	9.966	12.478	25,21
	Luas Panen (Ha)	7.991	7.004	(12,35)
	Rata-rata Hasil (Kw/Ha)	37,71	37,06	(1,71)
	Produksi (Ton GKG)	30.132	25.957	(13,85)
	Luas Tanaman akhir tahun (ha)	1.821	5.320	192,15
3	**Total Padi**			
	Luas Tanaman (ha)	17.406	19.939	14,55
	Luas Panen (Ha)	14.281	15.339	7,41
	Rata-rata Hasil (Kw/Ha)	47,79	48,68	1,87
	Produksi (Ton GKG)	66.535	74.677	12,24
	Luas Tanaman akhir tahun (ha)	2.851	4.326	51,74

Sumber : Dinas Tanaman Pangan dan Hotikultura Kabupaten Merangin Tahun 2024

Kemudian untuk melihat Realisasi perkembangan luas panen Jagung. Kacang-kacangan dan Umbi-umbian pada tahun 2022 sampai dengan 2023 dapat dilihat pada tabel berikut:

Tabel 2-88: Perkembangan luas panen dan produksi Tanaman Jagung. Kacang-Kacang dan Umbi-Umbian di Kabupaten Merangin tahun 2022 dan Tahun 2023

No	Komoditas / Uraian	2022	2023**	%
1	**Jagung**			
	Luas Panen (Ha)	648	555	(14,35)
	Rata - rata hasil (Kw/Ha)	64,21	64,63	0,66
	Produksi (Ton)	4.161	3.587	(13,79)
2	**Kedelai**			
	Luas Panen (Ha)	133	264	98,50
	Rata - rata hasil (Kw/Ha)	12,92	13,23	2,39
	Produksi (Ton)	172	349	103,24
3	**Kacang Tanah**			
	Luas Panen (Ha)	373	204	(45,31)
	Rata - rata hasil (Kw/Ha)	14,53	14,43	(0,69)
	Produksi (Ton)	542	294	(45,69)
4	**Kacang Hijau**			
	Luas Panen (Ha)	19	42	121,05
	Rata - rata hasil (Kw/Ha)	10,89	10,86	(0,28)
	Produksi (Ton)	21	46	120,42
5	**Ubi Kayu**			
	Luas Panen (Ha)	400	495	23,63

No	Komoditas / Uraian	2022	2023**	%
	Rata - rata hasil (Kw/Ha)	332,38	332,51	0,04
	Produksi (Ton)	13.295	16.442	23,67
6	**Ubi Jalar**			
	Luas Panen (Ha)	265	336	26,79
	Rata - rata hasil (Kw/Ha)	322,89	320,60	(0,71)
	Produksi (Ton)	8.557	10.772	25,89

Ket : **) Angka sementara Kabupaten
Sumber : Dinas Tanaman Pangan dan Hotikultura Kabupaten Merangin Tahun 2024

Adapun gambaran Luas Tanaman, Produksi, Produktivitas Perkebunan Rakyat di Kabupaten Merangin tahun 2023 dapat dilihat pada tabel berikut ini:

Tabel 2-89: Data Luas Areal dan produksi Tanaman Perkebunan Kabupaten Merangin Tahun 2023

No	Jenis Tanaman	Luas Areal				Produksi (Ton)	Prduktivitas (Kg/Ha)
		TBM (Ha)	TM (Ha)	TT/TR (Ha)	JUMLAH (Ha)		
1	Karet	36,452	82,496	18,647	137,595	77,964	945
2	Kelapa Sawit	8.068	51.775	11.73	71.573	212.53	4.105
3	Kelapa Hybrida	1	101	5	107	32	317
4	Kelapa Dalam	207	1.063	58	1.328	746	702
5	Casiavera	2.179	2.12	-	4.299	3.541	1.658
6	Kopi Robusta	3.537	8.099	5	11.641	10.118	1.249
7	Kopi Arabika	35	17	-	52	11	647
8	Kemiri	-	11	-	11	7	636
9	Pinang	204	170	5	379	48	282
10	Kakao	106	99	3	208	59	596
11	Aren	4	10	-	14	6	600
12	Nilam	361	803	-	1.164	135	168
13	Kapuk	-	-	-	-	-	-
14	Tembakau	1	5	0	6	2	400
15	Cengkeh	20	-	-	20	-	30
	Jumlah	51.175	146.769	30.453	228.397	305.199	12.305

Sumber : Laporan Tahunan Dinas Peternakan dan Perkebunan Tahun 2023

2.4.3 Fokus Iklim Investasi

Iklim investasi yang kondusif dalam perekonomian merupakan sebuah harapan bagi seluruh lapisan masyarakat, utamanya investor, pemerintah dan perbankan. Selain faktor-faktor yang umum dikaji, seperti tingkat suku bunga, kebijakan perpajakan dan regulasi perbankan, infrastruktur dasar, terdapat pula faktor lainnya yang berpengaruh pada iklim investasi di daerah.

Fokus iklim berinvestasi terdiri dari angka kriminalitas; jumlah demonstrasi; lama proses perijinan; jumlah dan macam pajak dan retribusi daerah; jumlah perda yang mendukung iklim usaha; dan persentase desa berstatus swasembada terhadap total desa.

2.4.3.1. Angka Kriminalitas

Pada tahun 2023, peristiwa kejahatan seperti pembunuhan, pencurian, pembakaran, penipuan dan sebagainya yang dilaporkan sebanyak 199 kasus dimana sebanyak 208 kasus telah diselesaikan. Sedangkan pada tahun 2022, peristiwa kejahatan yang dilaporkan sebanyak 195 kasus dimana sebanyak 161 kasus telah diselesaikan.

Tabel 2-90: Jumlah Perkara Pidana yang Dapat Diselesaikan di Kejaksaan Negeri Bangko dengan Acara Pemeriksaan Biasa/Singkat, di Kabupaten Merangin Menurut Jenis Perkara, 2019-2023

No	Tahun	Tindak Pidana		Sisa
		Masuk	Selesai	
1	2019	266	264	25
2	2020	262	272	15
3	2021	233	221	27
4	2022	195	161	34
5	2023	199	208	22

Keterangan: M: Perkara Masuk S: Perkara Diselesaikan
Sumber: Kejaksaan Negeri Bangko dalam Kabupaten Merangin Dalam Angka, 2019-2023

2.4.3.2. Perizinan dan Pelayanan untuk Investasi

Monitoring, Evaluasi dan Pelaporan Peluang Investasi Daerah sebagai bentuk upaya terlaksananya promosi dan tersedianya data tentang perkembangan investasi di Kabupaten Merangin. Dengan kegiatan tersebut dilaksanakan pengawasan dan mengkaji setiap investor yang merencanakan penanaman modal di Kabupaten Merangin dan mengevaluasi setiap perizinan Penanaman Modal yang telah diterbitkan agar pembangunan perkebunan melalui pola kemitraan berjalan sesuai dengan aturan dan ketentuan tidak merugikan masyarakat maupun pihak lainnya.

Selain memonitor dan mengevaluasi perkembangan investasi yang ada di Kabupaten Merangin. melalui kegiatan tersebut juga dilaksanakan promosi dalam rangka meningkatkan investasi di kabupaten Merangin. Hasil akhir

produk ini adalah terlaksananya promosi dan tersedianya data tentang perkembangan investasi di Kabupaten Merangin.

Melalui pelaksanaan Program Pengendalian dan Penyelenggaraan Perizinan dan Penanaman Modal telah dilaksanakan pelayanan perizinan sebanyak 2.694 izin. Untuk melihat lebih jelas kegiatan pelayanan perizinan pada tahun 2023 dapat dilihat pada tabel berikut ini:

Tabel 2-91: Rekapitulasi Izin yang dikeluarkan oleh Dinas Penanaman Modal, Perizinan Terpadu Satu Pintu Dan Tenaga Kerja Kabupaten Merangin Tahun 2021 s/d 2023

No	Tahun	Jumlah Izin
1	2021	1.377
2	2022	1.271
3	2023	2.694
	Jumlah	**5.342**

Sumber : Dinas PMPTSP-TK Tahun 2024

Sebagai upaya meningkatkan iklim usaha yang kondusif agar insvestor senantiasa meningkatkan realisasi investasi, dan menjalankan usahanya di Kabupaten Merangin dengan nyaman serta memperoleh kemudahan dalam berusaha perlu dibangun hubungan komunikasi dan koordinasi antara oemerintah daerah dengan pelaku usaha. Salah satu upaya komunikatif dengan memberikan pengakuan atas kesungguhan pelaku usaha (investor lokal) yang selama ini telah berinvestasi di Kabupaten Merangin. Adapun Realisasi Investasi Penanaman modal di wilayah Kabupaten Merangin pada tahun 2023 dengan Total Investasi sebesar Rp. 230 Milyar (207,1 Milyar dari PMDN dan 22,8 Milyar dari PMA)

Tabel 2-92: Realisasi Investasi penanaman modal) di wilayah Kabupaten Merangin Tahun 2023

Target Investasi Tahun 2023	Realisasi Tahun 2023
187,55 Milyar	230 Milyar Terdiri dari : ✓ PMDN: 207,1 Milyar ✓ PMA : 22,8 Milyar

Sumber: DPMPTSPTK Kab. Merangin, 2024

Langkah konkrit terhadap kemudahan, kecepatan dalam perizinan berusaha antara lain:

- Sedang disusunnya Peraturan Daerah Kabupaten Merangin Tentang Pemberian Insentif dan Kemudahan Investasi Peraturan Daerah Kabupaten Merangin Tantang Penyelenggaraan Perizinan Berusaha di Daerah.
- Seluruh Penyelenggaraan Pelayanan Perizinan dan Non Perizinan Secara Online.

2.4.4. Fokus Sumber Daya Manusia

Sumber daya manusia merupakan penggerak aktifitas suatu daerah, dimana penduduk daerah yang bersangkutan itulah yang menjalankan segala aktifitas, seperti perpolitikan, perekonomian dan lain-lain. Selain menjalankan roda-roda pemerintahan, penduduk juga mengelola segala sumber daya alam yang menjadi kekayaan bagi daerah yang bersangkutan.

Komposisi penduduk menggambarkan kekuatan sumberdaya manusia suatu daerah dalam pembangunan. Semakin besar tenaga kerja maka akan semakin mendukung dalam pembangunan. Meskipun demikian, bila bonus demografi tersebut tidak dikelola dengan baik maka angka usia produktif tersebut justru akan mengganggu stabilitas pembangunan.

2.4.4.1. Kualitas Tenaga Kerja

Berdasarkan pendidikan tertinggi yang ditamatkan, jumlah angkatan kerja di Kabupaten Merangin yang bekerja di tahun 2023 didominasi oleh lulusan SD sebanyak 75.384 jiwa atau sebesar 98,87% dari angkatan kerja pada lulusan SD. Namun, jumlah pengangguran pada angkatan kerja dari lulusan SMA lebih banyak daripada lulusan SD. Artinya, angkatan kerja pada lulusan SMA lebih banyak yang menganggur daripada angkatan kerja pada lulusan SD. Sedangkan angakatan kerja dari lulusan perguruan tinggi menunjukkan jumlah pengangguran yang lebih sedikit meskipun tingkat serapannya tidak lebih dari tinggi dari angkatan kerja pada lulusan SD. Data selengkapnya disajikan pada tabel berikut.

Tabel 2-93: Penduduk Berumur 15 Tahun ke Atas Menurut Pendidikan Tertinggi yang Ditamatkan dan Jenis Kegiatan Selama Seminggu yang Lalu di Kabupaten Merangin, 2023

Pendidikan Tertinggi yang Ditamatkan	Angkatan Kerja			Persentase Bekerja Terhadap Angkatan Kerja (%)
	Bekerja	Pengangguran	Jumlah Angkatan Kerja	
≤ Sekolah Dasar (SD)	75,384	865	76,249	98,87
Sekolah Menengah Pertama	33,984	877	34,861	97,48
Sekolah Menengah Atas	56,197	5,753	61,950	90,71
Perguruan Tinggi	20,835	987	21,822	95,48
Jumlah	**186,400**	**8,482**	**194,882**	**95,65**

Sumber: Kabupaten Merangin Dalam Angka 2024

2.4.4.2. Rasio Ketergantungan

Dampak keberhasilan pembangunan di bidang kependudukan di antaranya terlihat pada perubahan komposisi penduduk menurut umur yang tercermin dengan semakin rendahnya proporsi penduduk usia tidak produktif (penduduk dengan kelompok umur 0-14 tahun dan 65 tahun ke atas) serta semakin tingginya jumlah penduduk usia produktif (penduduk dengan kelompok umur 15-64 tahun). Dari tahun 2019 hingga tahun 2023 terlihat

bahwa rasio ketergantungan di Kabupaten Merangin cenderung menurun untuk setiap tahunnya. Pada tahun 2020 jumlah penduduk umur 0-14 tahun berjumlah 95,287 jiwa, penduduk umur 15-64 tahun berjmlah 255,195 jiwa, dan penduduk umur 65 ke atas berjumlah 17,907 jiwa.

Tabel 2-94: Jumlah Penduduk Menurut Kelompok Umur dan Rasio Ketergantungan di Kabupaten Merangin 2019-2023

Tahun	Kelompok Umur (tahun)			Rasio Ketergantungan
	0-14	15-64	65+	
2019	95.529	241.118	13.996	45,42
2020	96.828	243.446	13.778	45,43
2021	96.255	244.752	14.712	45,34
2022	95,771	246,136	15,670	45,28
2023	95,287	255,195	17,907	44.36

Sumber: Kabupaten Merangin Dalam Angka 2024

Rasio ketergantungan Kabupaten Merangin tahun 2023 sebesar 44,36. Rasio ini menunjukan bahwa setiap 100 orang usia produktif 15-64 tahun menanggung 44 hingga 45 orang usia non produktif. Rasio ketergantungan laki-laki lebih tinggi dari rasio ketergantungan perempuan. Dari 100 perempuan produktif menanggung 45 sampai 46 orang perempuan usia non produktif. Sementara itu dari 100 orang laki-laki usia produktif menanggung 45 hingga 46 orang laki-laki usia non produktif.

Tabel 2-95: Jumlah Penduduk Menurut Kelompok Umur, Jenis Kelamin dan Rasio Ketergantungan di Kabupaten Merangin Tahun 2023

Tahun	Kelompok Umur (tahun)			Rasio Ketergantungan
	0-14	15-64	65+	
Laki-laki	48,625	**129,023**	9,378	44.96
Perempuan	**48,625**	**126,172**	**9,378**	45.97
Jumlah	97,250	255,195	18,756	44.36

Sumber: Kabupaten Merangin Dalam Angka 2024

2.5 Evaluasi Pelaksanaan Program dan kegiatan RKPD Sampai Tahun Berjalan dan Realisasi RPJMD

Evaluasi terhadap hasil Capaian Indikator Kinerja Daerah (IKD) Perubahan RPJMD Kabupaten Merangin Tahun 2018-2023. Penetapan indikator kinerja daerah bertujuan untuk memberi gambaran tentang ukuran keberhasilan pencapaian visi dan misi kepala daerah dan wakil kepala daerah Kabupaten Meragin pada akhir periode masa jabatan tahun 2023. Hal ini ditunjukan dari akumulasi pencapaian indikator outcome program pembangunan daerah Kabupaten Merangin setiap tahun atau indikator capaian

yang bersifat mandiri setiap tahun sehingga kondisi kinerja yang diinginkan pada akhir periode Perubahan Rencana Pembangunan Jangka Menengah Daerah Kabupaten Merangin Tahun 2018-2023 dapat dicapai.

a) Pelaksanaan Pengendalian RKPD TAHUN 2023

Sehubungan Peraturan Kementerian Dalam Negeri RI Nomor 70 Tahun 2019 tentang Sistem Informasi Pemerintahan Daerah; dan Peraturan Kementerian Dalam Negeri RI Nomor 90 Tahun 2019 Klasifikasi, Kodefikasi, dan Nomenklatur Perencanaan Pembangunan dan Keuangan Daerah; serta Keputusan Menteri Dalam Negeri Nomor 050-5889 Tahun 2021 tentang Hasil Verifikasi dan Validasi Pemutakhiran Klasifikasi, Kodefikasi, Dan Nomenklatur Perencanaan Pembangunan Dan Keuangan Daerah, sehubungan dengan hal tersebut pemerintah daerah perlu kembali melakuan penyesuaian kebijakan dan perubahan Indikator Kinerja pembangunan daerah baik Kebijakan perencanaan Pembangunan tahunan maupun jangka menengah.

Pelaksanaan SIPD Kemendagri terkait pengendalian dan evaluasi yang saat ini dalam proses pembuatan pada link https://sipd.kemendagri.go.id/, Oleh karena itu Bappeda Kabupaten Merangin dalam penyusunan pengendalian dan evaluasi masih mengacu dengan Peraturan Menteri Dalam Negeri Nomor 86 Tahun 2017 tentang Tata Cara Perencanaan, Pengendalian dan Evaluasi Pembangunan Daerah, Tata Cara Evaluasi Rancangan Peraturan Daerah tentang Rencana Pembangunan Jangka Panjang Daerah dan Rencana Pembangunan Jangka Menengah Daerah, serta Tata Cara Perubahan Rencana Pembangunan Jangka Panjang Daerah, Rencana Pembangunan Jangka Menengah Daerah, dan Rencana Kerja Pemerintah Daerah.

Bappeda Kabupaten Merangin sebagai institusi pemerintah daerah yang ditugaskan dibidang perencanaan pembangunan daerah, berperan dalam menentukan arah pencapaian tujuan Pemerintah Kabupaten Merangin melalui pelaksanaan analisis kebijakan/kajian pembangunan, pelaksanaan koordinasi dan integrasi perencanaan pembangunan serta menjalankan Pengendalian dan Evaluasi perencanaan dan pelaksanaan pembangunan. Berikut ini pelaksanaan pengendalian dan Evaluasi yang dilaksanakan oleh Bappeda kabupaten Merangin terhadap Kebijakan Perencanaan Pembangunan Daerah.

Tabel 2.96: Formulir Pengendalian Kebijakan Pengendalian dan Evaluasi Terhadap Kebijakan Perencanaan Pembangunan Tahunan Daerah Lingkup (RKPD) Tahun 2025 Kabupaten Merangin

No	Dokumen/Jenis Kegiatan	Hasil Pengendalian dan Evaluasi			
		Materi		Faktor Penyebab Ketidak Sesuaian	Tindak Lanjut Penyempurnaan apabila Tidak
		Ada	Tidak Ada		
1	Pembentukan tim penyusun RKPD dan penyusunan rencana kerja.	√			
2	Pengolahan data dan informasi.	√			

No	Dokumen/Jenis Kegiatan	Hasil Pengendalian dan Evaluasi			
		Materi		Faktor Penyebab Ketidak Sesuaian	Tindak Lanjut Penyempurnaan apabila Tidak
		Ada	Tidak Ada		
3	Analisis gambaran umum kondisi daerah	√			
4	Analisis ekonomi dan keuangan daerah.	√			
5	Evaluasi kinerja tahun lalu.	√			Evaluasi Kinerja Mengacu dengan Permendagri 18 Tahun 2020
6	Penelaahan terhadap kebijakan pemerintah.	√			
7	Penelaahan pokok-pokok pikiran DPRD kabupaten/kota.	√			
8	Perumusan permasalahan pembangunan daerah kabupaten/kota.	√			
9	Perumusan rancangan kerangka ekonomi daerah dan kebijakan keuangan daerah.	√			
10	Perumusan RKPD kabupaten/kota sesuai dengan visi, misi, arah kebijakan dan program bupati/wali kota yang ditetapkan dalam RPJMD kabupaten/kota	√			
11	Perumusan prioritas dan sasaran pembangunan daerah.	√			
12	Perumusan prioritas dan sasaran pembangunan daerah tahunan kabupaten/kota telah berpedoman pada kebijakan umum dan program pembangunan Jangka menengah daerah kabupaten/kota.	√			
13	Perumusan prioritas dan sasaran pembangunan daerah tahunan kabupaten/kota telah mengacu pada RKP.	√			
14	Perumusan program prioritas beserta pagu indikatif	√			
15	Pelaksanaan forum konsultasi publik.	√			Waktu Pelaksanaan Berbeda dengan Agenda kerja yang telah ditetapkan
16	Penyelarasan rencana program prioritas daerah beserta pagu indikatif	√			

No	Dokumen/Jenis Kegiatan	Hasil Pengendalian dan Evaluasi			
		Materi		Faktor Penyebab Ketidak Sesuaian	Tindak Lanjut Penyempurnaan apabila Tidak
		Ada	Tidak Ada		
17	Perumusan prioritas dan sasaran pembangunan daerah tahunan kabupaten/kota telah berpedoman pada kebijakan umum	√			
18	Perumusan prioritas dan sasaran pembangunan daerah tahunan kabupaten/kota telah berpedoman pada program pembangunan jangka menengah daerah kabupaten/kota	√			
19	Perumusan prioritas dan sasaran pembangunan daerah tahunan kabupaten/kota telah mengacu pada RKP	√			
20	Perumusan rencana program dan kegiatan prioritas daerah kabupaten/kota dalam rangka pencapaian sasaran pembangunan jangka menengah daerah kabupaten/kota	√			
21	Perumusan rencana program dan kegiatan prioritas daerah kabupaten/kota dalam rangka pencapaian sasaran pembangunan jangka menengah daerah kabupaten/kota	√			
22	Perumusan rencana program dan kegiatan prioritas daerah kabupaten/kota dalam rangka pencapaian sasaran pembangunan tahunan nasional	√			
23	Pendanaan program dan kegiatan prioritas berdasarkan pagu indikatif untuk masing-masing Perangkat Daerah kabupaten/kota telah memperhitungkan prakiraan maju	√			
24	Musrenbang RKPD				
24a	Menyelaraskan program dan kegiatan prioritas pembangunan daerah kabupaten/kotadengan arah kebijakan, prioritas dan sasaran pembangunan nasional serta usulan program dan kegiatan hasil musrenbang kecamatan.	√			

No	Dokumen/Jenis Kegiatan	Hasil Pengendalian dan Evaluasi			
		Materi		Faktor Penyebab Ketidak Sesuaian	Tindak Lanjut Penyempurnaan apabila Tidak
		Ada	Tidak Ada		
24b	Mengklarifikasi usulan program dan kegiatan yang telah disampaikan masyarakat kepada pemerintah daerah kabupaten/kota pada musrenbang RKPD kecamatan dan/atau sebelum musrenbang RKPD kabupaten/kota dilaksanakan.	√			
24c	Mempertajam indikator dan target kinerja program dan kegiatan pembangunan kabupaten/kota.	√			
24d	Menyepakati prioritas pembangunan daerah serta rencana kerja dan pendanaan.	√			
25	Naskah kesepakatan hasil musrenbang RKPD.	√			
26	Sesuai dengan tahapan dan tata cara penyusunan RKPD kabupaten/kota yang diatur dalam peraturan Menteri Dalam Negeri 86 Tahun 2017		√	Masih ada keterlambatan pelaksanaan tahapan sesuai ketentuan salah satunya ada Keputusan Menteri Dalam Negeri Nomor 050-5889 Tahun 2021 tentang Hasil Verifikasi, Validasi, dan Inventarisasi Klasifikasi, Kodefikasi, dan Nomenklatur Perencanaan Pembangunan dan Keuangan Daerah	Tahapan tetap dilaksanakan, akan menjadi perhatian di tahun depan
27	Dokumen RKPD yang telah disyahkan.				

Dari hasil Pengendalian Kebijakan Pengendalian dan Evaluasi terhadap Kebijakan Perencanaan Pembangunan Tahunan Daerah Lingkup (RKPD) Tahun 2024 diatas, adapun kesimpulannya dapat dilihat pada table berikut ini:

Tabel 2.97: Kesimpulan Pengendalian dan Evaluasi Terhadap Kebijakan Perencanaan Pembangunan Tahunan Daerah Kabupaten Merangin Tahun 2024

No	Aspek	Penjelasan Penjelasan Hasil Pengendalian dan Evaluasi
1	Perumusan RKPD kabupaten/kota sesuai dengan Tujuan dan Sasaran, arah kebijakan dan program bupati/wali kota yang ditetapkan dalam Rencana Pembangunan Daerah (RPD).	Kebijakan Penyusunan RKPD Tahun 2025 mengacu dengan Rencana Pembangunan Daerah (RPD) Kabupaten Merangin Tahun 2024-2026, Namun Penyusunan Program Kegiatan tetap Mengacu dengan Keputusan Menteri Dalam Negeri Nomor 050-5889 Tahun 2021 tentang Hasil Verifikasi, Validasi, dan Inventarisasi Klasifikasi, Kodefikasi, dan Nomenklatur Perencanaan Pembangunan dan Keuangan Daerah
2	Perumusan program dan kegiatan pembangunan daerah kabupaten/kota selaras dengan prioritas pembangunan nasional terutama program/kegiatan yang mencakup atau terkait dengan dua wilayah kabupaten/kota atau lebih, maupun pada wilayah perbatasan antar kabupaten/kota/provinsi/negara;	Perumusan Program dan Kegiatan Kabupaten Merangin Tahun 2025 telah disesuaikan dengan Program Prioritas Pemerintah Provinsi dan Pemerintah Nasional
3	Perumusan prioritas dan sasaran pembangunan daerah tahunan kabupaten/kota telah berpedoman pada kebijakan umum dan program pembangunan jangka menengah daerah kabupaten/kota masing-masing serta mengacu pada RKP.	Perumusan Prioritas dan sasaran Pembangunan Kabupaten Merangin Tahun 2025 telah disesuaikan dengan Prioritas dan sasaran Pemerintah Provinsi dan Pemerintah Nasional serta RKP.
4	Perumusan rencana program dan kegiatan prioritas daerah kabupaten/kota dalam rangka pencapaian sasaran pembangunan jangka menengah daerah kabupaten/kota serta Pencapaian sasaran pembangunan tahunan nasional.	Permusan rencana Program dan Kegiatan Prioritas Pembangunan Daerah telah disesuaikan pembangunan tahunan nasional
5	Sesuai dengan tahapan dan tata cara penyusunan RKPD kabupaten/kota yang diatur dalam peraturan Menteri Dalam Negeri ini.	Penyusunan RKPD Tahun 2025 telah diupayakan sesuai dengan tahapan Peraturan dan perundangan yang berlaku.

b) Pelaksanaan Evaluasi RKPD Tahun 2023

Melaksanakan amanat Peraturan Menteri Dalam Negeri Nomor 86 Tahun 2017 tentang Tata Cara Perencanaan, Pengendalian dan Evaluasi Pembangunan Daerah, Tata Cara Evaluasi Rancangan Peraturan Daerah Tentang Rencana Pembangunan Jangka Panjang Daerah dan Rencana Pembangunan Jangka Menengah Daerah, serta Tata Cara Perubahan Rencana Pembangunan Jangka Panjang Daerah, Rencana Pembangunan Jangka Menengah Daerah, dan Rencana Kerja Pemerintah Daerah, pada pasal 301

menjelaskan Evaluasi terhadap hasil rencana pembangunan tahunan Daerah lingkup Daerah kabupaten/kota, mencakup hasil rencana Renja Perangkat Daerah kabupaten/kota dan hasil RKPD kabupaten/kota. Selanjutnya pada pasal 306, ayat (3) Hasil evaluasi RKPD kabupaten/kota digunakan sebagai bahan bagi penyusunan RKPD kabupaten/kota untuk tahun berikutnya.

Capaian Pelaksanaan program, Kegiatan RKPD merupakan suatu proses untuk menilai kinerja penyelenggaraan pemerintah daerah. Melalui evaluasi kinerja pelaksanaan pembangunan akan di hasilkan informasi kinerja yang dapat menjadi masukan bagi proses perencanaan dan penganggaran yang didukung oleh ketersediaan informasi dan data yang lebih akurat. Dengan demikian program pembangunan menjadi lebih efisien, efektif disertai dengan akuntabilitas pelaksanaannya yang jelas. Keberhasilan pencapaian sasaran pada semua tingkat pelaksana pembangunan akan dapat diukur dengan daerah menggunakan indikator kinerja status dan kedudukan pencapaian kinerja pembangunan dilakukan dengan menggunakan Indikator Kinerja Utama yang mencerminkan keberhasilan penyelenggaraan suatu urusan pemerintahan.

Dari pelaksanaan Program dan Kegiatan Pembangunan Daerah sampai dengan tahun 2023 penyusunan Hasil Evaluasi RKPD mengacu dengan Peraturan Menteri Dalam Negeri Nomor 86 Tahun 2017 tentang Tata Cara Perencanaan, Pengendalian dan Evaluasi Pembangunan Daerah, Tata Cara Evaluasi Rancangan Peraturan Daerah Tentang Rencana Pembangunan Jangka Panjang Daerah dan Rencana Pembangunan Jangka Menengah Daerah, serta Tata Cara Perubahan Rencana Pembangunan Jangka Panjang Daerah, Rencana Pembangunan Jangka Menengah Daerah, dan Rencana Kerja Pemerintah Daerah.

Mengacu dengan Peraturan Menteri Dalam Negeri Nomor 86 Tahun 2017, terkait Penilaian rata-rata capaian Kinerja dan predikat kinerja dengan skala intensitas berdasarkan kinerja yakni:

1. **Hasil Sangat Tinggi dan Tinggi**, menunjukkan pencapaian/realisasi kinerja capaian telah memenuhi target dan berada diatas persyaratan minimal kelulusan penilaian kinerja.
2. **Hasil Sedang,** menunjukkan pencapaian/realisasi kinerja capaian telah memenuhi persyaratan minimal.
3. **Hasil Rendah dan Sangat Rendah,** menunjukkan pencapaian/realisasi kinerja capaian belum memenuhi/masih dibawah persyaratan minimal pencapaian kinerja yang diharapkan.

Untuk lebih jelasnya nilai rata-rata capaian Kinerja dan predikat kinerja pembangunan daerah dengan skala intensitas dapat dilihat pada tabel berikut ini :

Tabel 2. 98: Penilaian Predikat Kinerja Dengan Skala Intensitas

No	Interval Nilai Realisasi Kinerja	Kriteria Penilaian Realisasi Kinerja
1.	91% ≤ 100%	Sangat tinggi
2.	76% ≤ 90%	Tinggi
3.	66% ≤ 75%	Sedang
4.	51% ≤ 65%	Rendah
5.	≤ 50%	Sangat Rendah

Adapun Hasil Evaluasi capaian rata-rata capaian Kinerja dan predikat kinerja pembangunan daerah dapat dilihat pada Tabel Berikut ini:

Tabel 2.99: Evaluasi terhadap hasil Rencana Kerja Pemerintah Daerah (RKPD) Kabupaten Merangin

No	SASARAN	Kode	Urusan/Bidang Urusan Pemerintahan Daerah dan Program / Kegiatan	Indikator Kinerja Program (Outcome)/Kegiatan (output)	Target RPJMD pada Tahun 2018-2023 (Periode RPJMD)			Realisasi Capaian Kinerja RPJMD s/d RKPD Tahun Lalu (2022)		Target Kinerja dan Anggaran RKPD Tahun berjalan yang dievaluasi (2023)		Realisasi Capaian Kinerja dan Anggaran RKPD yangDievaluasi (2023)		Realisasi Kinerja dan Anggaran RPJMD s/d tahun 2023		Tingkat Capaian Kinerja dan Realisasi Anggaran RPJMD s/d Tahun 2023 (%)		perangkat daerah Penanggung jawab	keterangan
					K		Rp	K	Rp	K	Rp	K	Rp. (000)	K	Rp. (000)	K	Rp.		
1	2	3	4	5	6			7		8		9		10 = 7 + 9		11 = 10/6*100		16	17
		1	URUSAN PEMERINTAHAN WAJIB YANG BERKAITAN DENGAN PELAYANAN DASAR																
	Meningkatnya akses dan mutu pendidikan	1.01	URUSAN PEMERINTAHAN BIDANG PENDIDIKAN																
		1.01.02	Program Pengelolaan Pendidikan	APK PAUD	66.10	%	5,489,509	65.79	1,422,642	65.79	8,123,501	65.79	7,416,665	65.79	8,839,307	99.53	161.02	Dinas Pendidikan dan Kebudayaan	
				APK PAUD	66.1	%		65.79		65.79		65.79		65.79		99.53			
				Angka Melek Huruf	98.97	%		97.32		97.32		97.32		97.32		98.33			
				Angka Partisipasi Kasar (APK) SD/MI	106.78	%		110.58		110.58		108.79		108.79		100.00			
				Angka Partisipasi Kasar (APK) SMP/MTS.	98.83	%		91.03		91.03		87.19		87.19		88.22			
				Angka Partisipasi Murni (APM) SD/MI	99.93	%		98.51		98.51		99.21		99.21		99.28			
				Angka Partisipasi Murni (APM) SMP/MTS	78.73	%		76.25		76.25		81.01		81.01		100.00			
				Persentase SD/MI yang Terakreditasi	97.22	%		92.42		92.42		92.42		92.42		95.06			
				Persentase SMP/MTS yang Terakreditasi	89.34			87.23		87.23		87.23		87.23		97.64			

No	SASARAN	Kode	Urusan/Bidang Urusan Pemerintahan Daerah dan Program / Kegiatan	Indikator Kinerja Program (Outcome)/Kegiatan (output)	Target RPJMD pada Tahun 2018-2023 (Periode RPJMD)			Realisasi Capaian Kinerja RPJMD s/d RKPD Tahun Lalu (2022)		Target Kinerja dan Anggaran RKPD Tahun berjalan yang dievaluasi (2023)		Realisasi Capaian Kinerja dan Anggaran RKPD yangDievaluasi (2023)		Realisasi Kinerja dan Anggaran RPJMD s/d tahun 2023		Tingkat Capaian Kinerja dan Realisasi Anggaran RPJMD s/d Tahun 2023 (%)		perangkat daerah Penanggung jawab	keterangan
					K		Rp	K	Rp	K	Rp	K	Rp. (000)	K	Rp. (000)	K	Rp.		
1	2	3	4	5	6			7		8		9		10 = 7 + 9		11 = 10/6*100		16	17
				Persentase Tenaga pendidik yang bersertifikasi	22.8											0.00			
			Pengelolaan Pendidikan Sekolah Dasar	Angka Partisipasi Kasar (APK) SD/MI.			231,878,208	14,098	116,868,337	11,569	87,449,560	11,353	85,417,381	25,451	202,285,718	1463.44	1,327		
				Angka Partisipasi Murni (APM) SD/MI															
				Persentase SD/MI yang terakreditasi															
			Penambahan Ruang Kelas Baru	Jumlah Ruang Kelas Baru yang Bertambah	30	Ruang	4,415,465.00	15	604,953	12	6,856,400	12	6,800,081	27	7,405,034	90.00	100.00		
			Pembangunan Ruang Unit Kesehatan Sekolah	Jumlah Ruang UKS yang dibangun	12	Ruang	1,074,044	9	817,689	8	1,267,101	5	616,584	14	1,434,273	100.00	100.00		
			Pembangunan Perpustakaan Sekolah	Jumah Ruang Perpustakaan SD yang dibangun	17	Ruang	1,723,295	7	1,582,555.00	2	520,417	2	519,466	9	2,102,021	52.94	100.00		
			Pembangunan Sarana, Prasarana dan Utilitas Sekolah	Jumlah Sarana, Prasarana dan Utilitas Sekolah Dasar yang dibangun	185	Paket	9,767,163	71	6,305,616	40	6,978,723	40	6,732,770	111	13,038,386	60.00	100.00		
			Rehabilitasi Sedang/ Berat Ruang Kelas	Jumlah Ruang Kelas yang direhabilitasi	580	Ruang	38,090,876	282	11,177,782	78	8,045,933	78	7,926,056	360	19,103,838	62.07	50.15		

No	SASARAN	Kode	Urusan/Bidang Urusan Pemerintahan Daerah dan Program / Kegiatan	Indikator Kinerja Program (Outcome)/Kegiatan (output)	Target RPJMD pada Tahun 2018-2023 (Periode RPJMD)			Realisasi Capaian Kinerja RPJMD s/d RKPD Tahun Lalu (2022)		Target Kinerja dan Anggaran RKPD Tahun berjalan yang dievaluasi (2023)		Realisasi Capaian Kinerja dan Anggaran RKPD yangDievaluasi (2023)		Realisasi Kinerja dan Anggaran RPJMD s/d tahun 2023		Tingkat Capaian Kinerja dan Realisasi Anggaran RPJMD s/d Tahun 2023 (%)		perangkat daerah Penanggung jawab	keterangan
					K		Rp	K	Rp	K	Rp	K	Rp. (000)	K	Rp. (000)	K	Rp.		
1	2	3	4	5	6			7		8		9		10 = 7 + 9		11 = 10/6*100		16	17
			Pengadaan Mebel Sekolah	Jumlah SD yang mendapatkan Mebel	13,167	Set	9,789,689	10,770	2,845,061	9345	2,535,956	9,435	2,451,112	20,205	5,296,173	100.00	54.10		
			Pengadaan Alat Praktik dan Peraga Siswa	Jumlah Sekolah yang Mendapatkan Bantuan Alat Peraga	61	Paket	6,062,630	314	4,020,213	8	3,325,000	8	3,325,000	322	7,345,213	100.00	100.00		
			Pembangunan Ruang Guru/Kepala Sekolah/TU	Jumlah Ruang Guru/Kepala Sekolah/TU yang Telah Dibangun	2	Ruang	269,231	-	-	2	708,091	2	707,186	2	707,186	100.00	100.00		
			Rehabilitasi Sedang/Berat Perpustakaan Sekolah	Jumlah Perpustakaan Sekolah yang Telah Direhabilitasi Sedang/Berat	2	Ruang	269,231	-	-	4	266,153	4	265,812	4	265,812	100.00	100.00		
			Rehabilitasi Sedang/Berat Sarana, Prasarana dan Utilitas Sekolah	Jumlah Sarana, Prasarana dan Utilitas Sekolah yang Telah Direhabilitasi	70	%	712,831	-	-	12	260,000	12	259,263	12	259,263	17.14	36.37		
			Pembangunan Laboratorium Sekolah Dasar	Jumlah Ruang Laboratorium Sekolah Dasar yang Telah Dibangun	5	Ruang	976,924	-	-	5	4,969,998	5	4,963,092	5	4,963,092	100.00	100.00		

No	SASARAN	Kode	Urusan/Bidang Urusan Pemerintahan Daerah dan Program / Kegiatan	Indikator Kinerja Program (Outcome)/Kegiatan (output)	Target RPJMD pada Tahun 2018-2023 (Periode RPJMD)			Realisasi Capaian Kinerja RPJMD s/d RKPD Tahun Lalu (2022)		Target Kinerja dan Anggaran RKPD Tahun berjalan yang dievaluasi (2023)		Realisasi Capaian Kinerja dan Anggaran RKPD yangDievaluasi (2023)		Realisasi Kinerja dan Anggaran RPJMD s/d tahun 2023		Tingkat Capaian Kinerja dan Realisasi Anggaran RPJMD s/d Tahun 2023 (%)		perangkat daerah Penanggung jawab	keterangan
					K		Rp	K	Rp	K	Rp	K	Rp. (000)	K	Rp. (000)	K	Rp.		
1	2	3	4	5	6			7		8		9		10 = 7 + 9		11 = 10/6*100		16	17
			Penyelengaraan Proses Belajar dan Ujian bagi Peserta Didik	Persentase Kelulusan Siswa SD/MI	321	Sekolah	555,000	321	39,665	313	80,000	313	73,908	634	113,573	100.00	20.46		
			Pembinaan Minat, Bakat dan Kreativitas Siswa	Jumlah Siswa Berprestasi Tingkat Nasional	45	Orang	514,222	30	133,781	20	100,000	20	90,140	50	223,921	100.00	43.55		
			Penyediaan Pendidik dan Tenaga Kependidikan bagi Satuan Pendidikan Sekolah Dasar	Jumlah Tenaga Pendidik dan Tenaga Kependidikan Non PNS Jenjang Sekolah Dasar	2,902	Orang	28,132,600	1,930	16,015,100.00	980	8,313,500	980	7,828,000	2,910	23,843,100	100.00	84.75		
			Pengembangan Karir Pendidik dan Tenaga Kependidikan pada Satuan Pendidikan Sekolah Dasar	Meningkatnya SDM Pendidik dan Tenaga Kependidikan Sekolah Dasar	18	Keg	2,189,376	12	190,935.00	100	1,477,530	100	1,323,036	112	1,513,971	100.00	69.15		
			Pembinaan Kelembagaan dan Manajemen Sekolah	Frekuensi Pembinaan Kelembagaan dan Manajemen Sekolah Dasar	12	Keg	2,925,391	12	461,193.00	313	168,064	-	-	12	461,193	100.00	15.77		
			Pengelolaan Dana BOS Sekolah Dasar	Jumlah Sekolah yang mendapat Bantuan dana BOS	963	Sekolah	124,079,240	321	72,515,310	327	41,516,694	327	41,494,718	648	114,010,028	67.29	91.88		

No	SASARAN	Kode	Urusan/Bidang Urusan Pemerintahan Daerah dan Program / Kegiatan	Indikator Kinerja Program (Outcome)/Kegiatan (output)	Target RPJMD pada Tahun 2018-2023 (Periode RPJMD)			Realisasi Capaian Kinerja RPJMD s/d RKPD Tahun Lalu (2022)		Target Kinerja dan Anggaran RKPD Tahun berjalan yang dievaluasi (2023)		Realisasi Capaian Kinerja dan Anggaran RKPD yangDievaluasi (2023)		Realisasi Kinerja dan Anggaran RPJMD s/d tahun 2023		Tingkat Capaian Kinerja dan Realisasi Anggaran RPJMD s/d Tahun 2023 (%)		perangkat daerah Penanggung jawab	keterangan
					K		Rp	K	Rp	K	Rp	K	Rp. (000)	K	Rp. (000)	K	Rp.		
1	2	3	4	5	6			7		8		9		10 = 7 + 9		11 = 10/6*100		16	17
			Peningkatan Kapasitas Pengelolaan Dana BOS Sekolah Dasar	Persentase peningkatan kapasitas Pengeola Dana BOS SD	100	%	331,000	4	158,484.00	10	60,000	10	41,157	14	199,641	14.00	60.31		
			Pengelolaan Pendidikan Sekolah Menengah Pertama	Angka Partisipasi Kasar (APK) SMP/MTS.			80,158,032	3,215	40,232,209	13,127	38,643,197	13,068	37,996,506	16,283	78,228,715	1182.55	1,085		
				Angka Partisipasi Murni (APM) SMP/MTS															
				Persentase SMP/MTS yang Terakreditasi															
			Penambahan Ruang Kelas Baru	Jumlah Ruang Kelas Baru yang Bertambah	11	Ruang	1,894,801	4	190,271	6	808,575	6	808,443	10	998,714	90.91	52.71		
			Pembangunan Ruang Unit Kesehatan Sekolah	Jumlah ruang UKS SMP yang dibangun	6	Ruang	903,860	5	200,036	9	1,087,560	9	1,057,097	14	1,257,133	100.00	100.00		
			Pembangunan Laboratorium	Jumlah Laboratorium SMP yang dibangun	6	Ruang	925,905	5	2,407,954	2	3,482,603	2	3,336,118	7	5,744,072	100.00	100.00		
			Rehabilitasi Sedang/ Berat Ruang Kelas Sekolah	Jumlah Ruang Kelas yang direhabilitasi	95	Ruang	10,469,818	36	4,034,694	20	8,201,172	20	8,173,140	56	12,207,834	58.95	100.00	Dinas Pendidikan dan Kebudayaan	

No	SASARAN	Kode	Urusan/Bidang Urusan Pemerintahan Daerah dan Program / Kegiatan	Indikator Kinerja Program (Outcome)/Kegiatan (output)	Target RPJMD pada Tahun 2018-2023 (Periode RPJMD)			Realisasi Capaian Kinerja RPJMD s/d RKPD Tahun Lalu (2022)		Target Kinerja dan Anggaran RKPD Tahun berjalan yang dievaluasi (2023)		Realisasi Capaian Kinerja dan Anggaran RKPD yangDievaluasi (2023)		Realisasi Kinerja dan Anggaran RPJMD s/d tahun 2023		Tingkat Capaian Kinerja dan Realisasi Anggaran RPJMD s/d Tahun 2023 (%)		perangkat daerah Penanggung jawab	keterangan
					K		Rp	K	Rp	K	Rp	K	Rp. (000)	K	Rp. (000)	K	Rp.		
1	2	3	4	5	6			7		8		9		10 = 7 + 9		11 = 10/6*100		16	17
			Pengadaan Mebel Sekolah	Jumlah Mebel Sekolah yang diadakan	8,639	Set	4,132,564	1,835	1,223,356	7860	2,842,003	7,860	2,831,073	9,695	4,054,429	100.00	100.00		
			Pengadaan Alat Praktik dan Peraga Siswa SMP	Jumlah alat peraga siswa yang diadakan	341	Paket	2,445,151	18	1,006,786	6	1,345,000	6	1,332,055	24	2,338,841	7.04	95.65		
			Penyelengaraan Proses Belajar dan Ujian bagi Peserta Didik	Persentase Kelulusan Siswa SMP/MTs	89	Sekolah	374,700	86	210,808	4500	75,000	4,500	57,031	4,586	267,839	100.00	71.48		
			Pembinaan Minat, Bakat dan Kreativitas Siswa	Jumlah Siswa SMP Berprestasi Tingkat Nasional	192	Sekolah	435,000	172	94,240	20	50,000	20	47,700	192	141,940	100.00	32.63		
			Penyediaan Pendidik dan Tenaga Kependidikan bagi Satuan Pendidikan Sekolah Menengah Pertama	Jumlah Tenaga Pendidik dan Tenaga Kependidikan Non PNS Jenjang Sekolah Menengah Pertama	1,183	Org	11,773,670	786	7,323,400.00	475	3,841,935	475	3,772,094	1,261	11,095,494	100.00	94.24		
			Pengembangan Karir Pendidik dan Tenaga Kependidikan pada Satuan Pendidikan Sekolah Menengah Pertama	Meningkatnya SDM Pendidik dan Tenaga Kependidikan Sekolah Menengah Pertama	6	Keg	485,000	2	74,953.00	30	500,000	30	407,412	32	482,365	100.00	100.00		

No	SASARAN	Kode	Urusan/Bidang Urusan Pemerintahan Daerah dan Program / Kegiatan	Indikator Kinerja Program (Outcome)/Kegiatan (output)	Target RPJMD pada Tahun 2018-2023 (Periode RPJMD)			Realisasi Capaian Kinerja RPJMD s/d RKPD Tahun Lalu (2022)		Target Kinerja dan Anggaran RKPD Tahun berjalan yang dievaluasi (2023)		Realisasi Capaian Kinerja dan Anggaran RKPD yangDievaluasi (2023)		Realisasi Kinerja dan Anggaran RPJMD s/d tahun 2023		Tingkat Capaian Kinerja dan Realisasi Anggaran RPJMD s/d Tahun 2023 (%)		perangkat daerah Penanggung jawab	keterangan
					K		Rp	K	Rp	K	Rp	K	Rp. (000)	K	Rp. (000)	K	Rp.		
1	2	3	4	5	6			7		8		9		10 = 7 + 9		11 = 10/6*100		16	17
			Pembinaan Kelembagaan dan Manajemen Sekolah	Frekuensi Pembinaan Kelembagaan dan Manajemen Sekolah Menengah Pertama	95	Sekolah	517,937	89	43,758.00	90	20,000	-	-	89	43,758	93.68	8.45		
			Pembangunan Sarana, Prasarana dan Utilitas Sekolah	Jumlah Sarana, Prasarana dan Utilitas Sekolah yang Telah Dibangun	18	Paket	1,477,513	-	-	18	3,823,522	18	3,801,032	18	3,801,032	100.00	100.00		
			Pengelolaan Dana BOS Sekolah Menengah Pertama	Jumlah Sekolah yang mendapat Bantuan dana BOS	267	Sekolah	44,093,613	176	23,321,128	91	12,525,827	91	12,362,593	267	35,683,721	100.00	80.93		
			Peningkatan Kapasitas Pengelolaan Dana BOS Sekolah Menengah Pertama	Persentase peningkatan kapasitas Pengeola Dana BOS SMP	100	%	228,500	97%	100,825.00	89	40,000	31	10,718	32	111,543	31.97	48.82		
			Pengelolaan Pendidikan Anak Usia Dini (PAUD)	APK PAUD			28,950,822	1,323	18,879,365	833	15,566,898	819	15,267,838	83,468	34,147,203	665.53	651		
			Pembangunan Sarana, Prasarana dan Utilitas PAUD	Pembangunan Sarana, Prasarana dan Utilitas PAUD	31	Paket	2,153,017	11	1,115,839	12	2,554,656	12	2,551,780	23	3,667,619	74.19	100.00		
			Pengadaan Alat Praktik dan Peraga Siswa PAUD	Jumlah PAUD yang mendapatkan alat praktik dan peraga siswa	32	Lembaga	944,643	16	370,593	20	870,942	20	868,172	36	1,238,765	100.00	100.00		
			Rehabilitasi Sedang/Berat Gedung/Ruang Kelas/Ruang Guru	Jumlah Gedung/Ruang Kelas/Ruang Guru PAUD yang Telah	17	Ruang	840,212	-	-	17	2,140,000	17	2,127,828	17	2,127,828	100.00	100.00		

No	SASARAN	Kode	Urusan/Bidang Urusan Pemerintahan Daerah dan Program / Kegiatan	Indikator Kinerja Program (Outcome)/Kegiatan (output)	Target RPJMD pada Tahun 2018-2023 (Periode RPJMD)			Realisasi Capaian Kinerja RPJMD s/d RKPD Tahun Lalu (2022)		Target Kinerja dan Anggaran RKPD Tahun berjalan yang dievaluasi (2023)		Realisasi Capaian Kinerja dan Anggaran RKPD yangDievaluasi (2023)		Realisasi Kinerja dan Anggaran RPJMD s/d tahun 2023		Tingkat Capaian Kinerja dan Realisasi Anggaran RPJMD s/d Tahun 2023 (%)		perangkat daerah Penanggung jawab	keterangan
					K		Rp	K	Rp	K	Rp	K	Rp. (000)	K	Rp. (000)	K	Rp.		
1	2	3	4	5	6			7		8		9		10 = 7 + 9		11 = 10/6*100		16	17
			PAUD	Direhabilitasi Sedang/Berat															
			Pengembangan Karir Pendidik dan Tenaga Kependidikan pada Satuan Pendidikan PAUD	Jumlah Pendidik dan Tenaga Kependidikan yang Mendapatkan Fasilitasi Kenaikan Pangkat/Golongan, Pemberian Promosi, Peningkatan Kompetensi dan Kualifikasi	1	Keg	21,000	-	-	15	300,000	1	215,265	1	215,265	100.00	100.00		
			Peningkatan Kapasitas Pengelolaan Dana BOP PAUD	Terlaksananya Pembinaan Kelembagaan dan Manajemen PAUD	381	Lembaga	70,000	-	-	10	30,000	10	25,050	10	25,050	2.62	35.79		
			Penyediaan Pendidik dan Tenaga Kependidikan bagi Satuan PAUD	Penyediaan Pendidik dan Tenaga Kependidikan bagi Satuan PAUD	992	Orang	3,170,000	532	4,017,250.00	348	2,518,500	348	2,467,500	880	6,484,750	88.71	100.00		
			Pembinaan Kelembagaan dan Manajemen PAUD	Pembinaan Kelembagaan dan Manajemen PAUD	12	Kegiatan	1,719,000	2	109,819.00	30	260,000	30	158,842	32	268,661	100.00	15.63		
			Pengelolaan Dana BOP PAUD	Jumlah Lembaga PAUD yang mendapat bantuan Dana BOP	1143	Lembaga	20,032,950	762	13,265,864	381	6,892,800	381	6,853,401	1,143	20,119,265	100.00	100.00		
			Pengelolaan Pendidikan Non Formal/Kesetaraan	Angka Melek Huruf	97,97	%	8,800,787	26	5,079,372	1,090	3,041,900	40	3,017,525	66	8,096,897	200.00	136		
			Pembinaan	Frekuensi		Lembag		25		20	15,000	20				100.00			

No	SASARAN	Kode	Urusan/Bidang Urusan Pemerintahan Daerah dan Program / Kegiatan	Indikator Kinerja Program (Outcome)/Kegiatan (output)	Target RPJMD pada Tahun 2018-2023 (Periode RPJMD)			Realisasi Capaian Kinerja RPJMD s/d RKPD Tahun Lalu (2022)		Target Kinerja dan Anggaran RKPD Tahun berjalan yang dievaluasi (2023)		Realisasi Capaian Kinerja dan Anggaran RKPD yangDievaluasi (2023)		Realisasi Kinerja dan Anggaran RPJMD s/d tahun 2023		Tingkat Capaian Kinerja dan Realisasi Anggaran RPJMD s/d Tahun 2023 (%)		perangkat daerah Penanggung jawab	keterangan
					K		Rp	K	Rp	K	Rp	K	Rp. (000)	K	Rp. (000)	K	Rp.		
1	2	3	4	5	6			7		8		9		10 = 7 + 9		11 = 10/6*100		16	17
			Kelembagaan dan Manajemen Sekolah Nonformal/Kesetaraan	Pembinaan Lembaga dan Manajemen SPNF	43	a	7,402,331		2,645,772.00				5,625	45	2,651,397		35.82		
			Penyelengaraan Proses Belajar Nonformal/Kesetaraan	Jumlah Peserta Didik yang Mengikuti Proses Belajar	1,050	Orang	80,250	-	-	1050	15,000	-	-	-	-	0.00	-		
			Pengelolaan Dana BOP Sekolah Nonformal/Kesetaraan	Frekuensi Pembinaan Lembaga dan Manajemen SPNF	20	Lembaga	1,318,206	1	2,433,600	20	3,011,900	20	3,011,900	21	5,445,500	100.00	100.00		
			Program Pendidik dan Tenaga Kependidikan		5.07	%	10,000	-	-	1	10,000	1	1,387	1	1,387	100.00	14		
			Pemerataan Kuantitas dan Kualitas Pendidik dan Tenaga Kependidikan bagi Satuan Pendidikan Dasar PAUD dan Pendidikan Nonformal/Kesetaraan				10,000	-	-	1	10,000	1	1,387	1	1,387	100.00	14		
			Perhitungan dan Pemetaan Pendidik dan Tenaga Kependidikan Satuan	Melakukan Promosi Budaya dan Seni Keluar Negeri, Menetapkan Honorer Tenaga Ahli Bidang Kebudayaan,	1	Dok	10,000.00	-	-	1	10,000	1	1,387	1	1,387	100.00	13.87		

No	SASARAN	Kode	Urusan/Bidang Urusan Pemerintahan Daerah dan Program / Kegiatan	Indikator Kinerja Program (Outcome)/Kegiatan (output)	Target RPJMD pada Tahun 2018-2023 (Periode RPJMD)			Realisasi Capaian Kinerja RPJMD s/d RKPD Tahun Lalu (2022)		Target Kinerja dan Anggaran RKPD Tahun berjalan yang dievaluasi (2023)		Realisasi Capaian Kinerja dan Anggaran RKPD yangDievaluasi (2023)		Realisasi Kinerja dan Anggaran RPJMD s/d tahun 2023		Tingkat Capaian Kinerja dan Realisasi Anggaran RPJMD s/d Tahun 2023 (%)		perangkat daerah Penanggung jawab	keterangan
					K		Rp	K	Rp	K	Rp	K	Rp. (000)	K	Rp. (000)	K	Rp.		
1	2	3	4	5	6			7		8		9		10 = 7 + 9		11 = 10/6*100		16	17
			Pendidikan Dasar, PAUD dan Pendidikan Nonformal/Kesetaraan	Penampilan Luar Daerah dalam dan luar Provinsi															
			Program Pengembangan Kebudayaan	Persentase Benda, Situs dan Kawasan Cagar Budaya yang dilestarikan	5.07	%	3,787,951	17	264,552	16	2,309,451	16	2,137,236	33	2,401,788	200.00	128		
			Pelestarian Kesenian Tradisional yang Masyarakat Pelakunya Lintas Kabupaten/Kota	Frekuensi Pembinaan Kesenian Tradisional			3,787,951	17	264,552	16	2,309,451	16	2,137,236	33	2,401,788	200.00	128		
			Pelindungan, Pengembangan, Pemanfaatan Objek Pemajuan Tradisi Budaya	Melakukan Promosi Budaya dan Seni Keluar Negeri, Menetapkan Honorer Tenaga Ahli Bidang Kebudayaan, Penampilan Luar Daerah dalam dan luar Provinsi	24	Objek	3,036,600.00	17	264,552.00	15	1,808,100	15	1,648,192	32	1,912,744	100.00	62.99		
			Pembinaan Sumber Daya Manusia, Lembaga, Dan Pranata Adat.	Persentase Pemahaman Perangkat Adat terhadap Pelestarian Adat Istiadat Kabupaten Merangin	1	Laporan	751,351.00	-	-	1	501,351	1	489,044	1	489,044	100.00	65.09		
C		1.02	URUSAN PEMERINTAHAN BIDANG KESEHATAN																

No	SASARAN	Kode	Urusan/Bidang Urusan Pemerintahan Daerah dan Program / Kegiatan	Indikator Kinerja Program (Outcome)/Kegiatan (output)	Target RPJMD pada Tahun 2018-2023 (Periode RPJMD)			Realisasi Capaian Kinerja RPJMD s/d RKPD Tahun Lalu (2022)		Target Kinerja dan Anggaran RKPD Tahun berjalan yang dievaluasi (2023)		Realisasi Capaian Kinerja dan Anggaran RKPD yangDievaluasi (2023)		Realisasi Kinerja dan Anggaran RPJMD s/d tahun 2023		Tingkat Capaian Kinerja dan Realisasi Anggaran RPJMD s/d Tahun 2023 (%)		perangkat daerah Penanggung jawab	keterangan
					K		Rp	K	Rp	K	Rp	K	Rp. (000)	K	Rp. (000)	K	Rp.		
1	2	3	4	5	6			7		8		9		10 = 7 + 9		11 = 10/6*100		16	17
	Meningkatnya akses dan mutu kesehatan																		
		1.02.02	PROGRAM PEMENUHAN UPAYA KESEHATAN PERORANGAN DAN UPAYA KESEHATAN MASYARAKAT	Indeks Kepuasan Masyarakat terhadap Pelayanan Kesehatan	75	%	566,705,996	3	45,784,495	72	79,042,307	61	62,295,054	61.00	108,079,549	81.33	19.07		
			Penyediaan Fasilitas Pelayanan Kesehatan untuk UKM dan UKP Kewenangan Daerah Kabupaten/Kota	Persentase Fasilitas Pelayanan Kesehatan yang tersedia	70	%	40,936,667	58	14,530,677	70	14,027,203	61	13,231,664	61.00	27,762,341	87.14	67.82	Dinas Kesehatan	
			Penyediaan Layanan Kesehatan untuk UKM dan UKP Rujukan Tingkat Daerah Kabupaten/Kota	Persentase Layanan Kesehatan untuk UKM dan UKP Rujukan	9	%	73,260,311	52	43,658,309	9	54,903,148	7	48,132,210	7.00	91,790,519	77.78	125.29	Dinas Kesehatan	
			Penyelenggaraan Sistem Informasi Kesehatan secara Terintegrasi	Sistem Informasi Kesehatan yang diselenggarakan secara terintegrasi	80	%	130,000	69	117,106	80	30,000	80	34,498	80.00	151,604	100.00	116.62	Dinas Kesehatan	
			Penerbitan Izin	Persentase		%						52	896,682	52.00	1,328,443	74.29	280.26	Dinas Kesehatan	

No	SASARAN	Kode	Urusan/Bidang Urusan Pemerintahan Daerah dan Program / Kegiatan	Indikator Kinerja Program (Outcome)/Kegiatan (output)	Target RPJMD pada Tahun 2018-2023 (Periode RPJMD)			Realisasi Capaian Kinerja RPJMD s/d RKPD Tahun Lalu (2022)		Target Kinerja dan Anggaran RKPD Tahun berjalan yang dievaluasi (2023)		Realisasi Capaian Kinerja dan Anggaran RKPD yangDievaluasi (2023)		Realisasi Kinerja dan Anggaran RPJMD s/d tahun 2023		Tingkat Capaian Kinerja dan Realisasi Anggaran RPJMD s/d Tahun 2023 (%)		perangkat daerah Penanggung jawab	keterangan
					K		Rp	K	Rp	K	Rp	K	Rp. (000)	K	Rp. (000)	K	Rp.		
1	2	3	4	5	6			7		8		9		10 = 7 + 9		11 = 10/6*100		16	17
			Rumah Sakit Kelas C, D dan Fasilitas Pelayanan Kesehatan Tingkat Daerah Kabupaten/Kota	Pelayanan Fasilitas Kesehatan sesuai Standar	70		474,000	59	431,761	70	1,180,653								
		1.02.05	PROGRAM PEMBERDAYAAN MASYARAKAT BIDANG KESEHATAN	PERSENTASE PEMBINAAN PEMBERDAYAAN MASYARAKAT BIDANG KESEHATAN	80	%	1,397,600	70	265592	11	262,132	9	687,025	8.83	687,025	11.04	49		
			Advokasi, Pemberdayaan, Kemitraan, Peningkatan Peran serta Masyarakat dan Lintas Sektor Tingkat Daerah Kabupaten/Kota	Persentase pelaksanaan peningkatan pemberdayaan lintas sektor	75	%	402,000	22	40464	75	450,000	74	443,928	74	484,392	98.65	120.50		
			Pelaksanaan Sehat dalam rangka Promotif Preventif Tingkat Daerah Kabupaten/Kota	Persentase Pelaksanaan Sehat dalam Rangka Promotif Preventif	80	%	150,000	80	189040	80	89,470	77	86,542	77	275,582	96.73	183.72	Dinas Kesehatan	
			Pengembangan dan Pelaksanaan Upaya Kesehatan Bersumber daya Masyarakat (UKBM)	Persentase Pelaksanaan Upaya Kesehatan Bersumber daya Masyarakat (UKBM)	50	%	160,000	45	28059	50	160,530	49	156,555	49	184,614	97.52	115.38		

No	SASARAN	Kode	Urusan/Bidang Urusan Pemerintahan Daerah dan Program / Kegiatan	Indikator Kinerja Program (Outcome)/Kegiatan (output)	Target RPJMD pada Tahun 2018-2023 (Periode RPJMD)			Realisasi Capaian Kinerja RPJMD s/d RKPD Tahun Lalu (2022)		Target Kinerja dan Anggaran RKPD Tahun berjalan yang dievaluasi (2023)		Realisasi Capaian Kinerja dan Anggaran RKPD yangDievaluasi (2023)		Realisasi Kinerja dan Anggaran RPJMD s/d tahun 2023		Tingkat Capaian Kinerja dan Realisasi Anggaran RPJMD s/d Tahun 2023 (%)		perangkat daerah Penanggung jawab	keterangan
					K		Rp	K	Rp	K	Rp	K	Rp. (000)	K	Rp. (000)	K	Rp.		
1	2	3	4	5	6			7		8		9		10 = 7 + 9		11 = 10/6*100		16	17
			Tingkat Daerah Kabupaten/Kota																
		1.02.03	PROGRAM PENINGKATAN KAPASITAS SUMBER DAYA MANUSIA KESEHATAN	PERSENTASE TENAGA KESEHATAN YANG MEMILIKI STANDAR KOMPETENSI	40	%	562,050	20	2274833	25	130,995	15	1,376,962	40.15	3,651,795	100.00	649.73		
			Pemberian Izin Praktik Tenaga Kesehatan di Wilayah Kabupaten/Kota	Jumlah rekomendsi izin praktik Tenaga Kesehatan yang diterbitkan	150	Rekomendasi	18,300	748	5883	150	6,000	148	5,926	100	11,809	66.67	64.53	Dinas Kesehatan	
			Perencanaan Kebutuhan dan Pendayagunaan Sumberdaya Manusia Kesehatan untuk UKP dan UKM di Wilayah Kabupaten/Kota	Persentase Ketersediaan Nakes terhadap Perencanaan Kebutuhan SDMK	75	%	158,500	69	99038	75	50,000	75	49,920	75	148,958	99.84	93.98	Dinas Kesehatan	
			Pengembangan Mutu dan Peningkatan Kompetensi Teknis Sumber Daya Manusia Kesehatan Tingkat Daerah Kabupaten/Kota	Persentase SDMK lulus Standar Kompetensi	80	%	46,000	74	24742	80	2,489,170	42	1,321,116	42	1,345,858	53.07	2,925.78	Dinas Kesehatan	

No	SASARAN	Kode	Urusan/Bidang Urusan Pemerintahan Daerah dan Program / Kegiatan	Indikator Kinerja Program (Outcome)/Kegiatan (output)	Target RPJMD pada Tahun 2018-2023 (Periode RPJMD)			Realisasi Capaian Kinerja RPJMD s/d RKPD Tahun Lalu (2022)		Target Kinerja dan Anggaran RKPD Tahun berjalan yang dievaluasi (2023)		Realisasi Capaian Kinerja dan Anggaran RKPD yangDievaluasi (2023)		Realisasi Kinerja dan Anggaran RPJMD s/d tahun 2023		Tingkat Capaian Kinerja dan Realisasi Anggaran RPJMD s/d Tahun 2023 (%)		perangkat daerah Penanggung jawab	keterangan
					K		Rp	K	Rp	K	Rp	K	Rp. (000)	K	Rp. (000)	K	Rp.		
1	2	3	4	5	6			7		8		9		10 = 7 + 9		11 = 10/6*100		16	17
		1.02.04	PROGRAM SEDIAAN FARMASI. ALAT KESEHATAN DAN MAKANAN MINUMAN	PERSENTASE SEDIAAN FARMASI. ALAT KESEHATAN DAN MAKANAN MINUMAN	80	%	1,028,325	70	475,325	59	441,868	58	640,616	58.28	1,115,941	72.85	108.52		
			Pemberian Izin Apotek, Toko Obat, Toko Alat Kesehatan dan Optikal, Usaha Mikro Obat Tradisional (UMOT)	Persentase Sarana Apotek dan Toko Obat yang memenuhi ketentuan	61	%	49,080	59	17,000	61	114,750	60	113,596	60.39	130,596	98.99	266.09	Dinas Kesehatan	
			Penerbitan Sertifikat Produksi Pangan Industri Rumah Tangga dan Nomor P-IRT sebagai Izin Produksi, untuk Produk Makanan Minuman Tertentu yang dapat Diproduksi oleh Industri Rumah Tangga	Persentase Industri Rumah Tangga yang mendapatkan Sertifikat produksi pangan dan No P-IRT	55	%	139,000	75	139,285	55	114,145	50	279,531	50.07	418,816	91.04	301.31	Dinas Kesehatan	

No	SASARAN	Kode	Urusan/Bidang Urusan Pemerintahan Daerah dan Program / Kegiatan	Indikator Kinerja Program (Outcome)/Kegiatan (output)	Target RPJMD pada Tahun 2018-2023 (Periode RPJMD)			Realisasi Capaian Kinerja RPJMD s/d RKPD Tahun Lalu (2022)		Target Kinerja dan Anggaran RKPD Tahun berjalan yang dievaluasi (2023)		Realisasi Capaian Kinerja dan Anggaran RKPD yangDievaluasi (2023)		Realisasi Kinerja dan Anggaran RPJMD s/d tahun 2023		Tingkat Capaian Kinerja dan Realisasi Anggaran RPJMD s/d Tahun 2023 (%)		perangkat daerah Penanggung jawab	keterangan
					K		Rp	K	Rp	K	Rp	K	Rp. (000)	K	Rp. (000)	K	Rp.		
1	2	3	4	5	6			7		8		9		10 = 7 + 9		11 = 10/6*100		16	17
			Pemeriksaan dan Tindak Lanjut Hasil Pemeriksaan Post Market pada Produksi dan Produk Makanan Minuman Industri Rumah Tangga	Persentase Pemeriksaan dan Tindak Lanjut Hasil Pemeriksaan Post Market pada Produksi dan Produk Makanan Minuman Industri Rumah Tangga	80	%	581,675	70	152,867	54	285,582	55	247,489	108.72	400,356	135.90	68.83	Dinas Kesehatan	
		1.03	URUSAN PEMERINTAHAN BIDANG PEKERJAAN UMUM DAN PENATAAN RUANG																
		1.03.02	PROGRAM PENGELOLAAN SUMBER DAYA AIR (SDA)	Persentase Luas Cakupan Daerah Irigasi Kewenangan Kabupaten dalam Kondisi Baik	74,48	%	8.500.000	72,38	3.022.671	74,48	4.388.062	38	4,388,435	110.00	7,411,106	147.69	87.19	DPUPR	
			Kegiatan Pengelolaan SDA dan Bangunan Pengaman Pantai pada Wilayah Sungai (WS) dalam 1 (satu) Daerah Kabupaten/Kota	Persentase bangunan pengaman pantai pada wilayah sungai dalam kondisi baik	74,48	%	5.000.000	72,38	1.082.572	74,48	2.180.478	38	1,383,084	10.00	2,465,656	100.00	49.31	DPUPR	
			Kegiatan Pengembangan dan Pengelolaan Sistim Irigasi Primer dan Skunder pada	Persentase jaringan irigasi dalam kondisi baik	74,48	%	3.500.000	70,11	1.940.100	74,48	2.207.584	38	2,005,773	100.00	3,945,873	100.00	100.00	DPUPR	

No	SASARAN	Kode	Urusan/Bidang Urusan Pemerintahan Daerah dan Program / Kegiatan	Indikator Kinerja Program (Outcome)/Kegiatan (output)	Target RPJMD pada Tahun 2018-2023 (Periode RPJMD)			Realisasi Capaian Kinerja RPJMD s/d RKPD Tahun Lalu (2022)		Target Kinerja dan Anggaran RKPD Tahun berjalan yang dievaluasi (2023)		Realisasi Capaian Kinerja dan Anggaran RKPD yangDievaluasi (2023)		Realisasi Kinerja dan Anggaran RPJMD s/d tahun 2023		Tingkat Capaian Kinerja dan Realisasi Anggaran RPJMD s/d Tahun 2023 (%)		perangkat daerah Penanggung jawab	keterangan
					K		Rp	K	Rp	K	Rp	K	Rp. (000)	K	Rp. (000)	K	Rp.		
1	2	3	4	5	6			7		8		9		10 = 7 + 9		11 = 10/6*100		16	17
			Daerah Irigasi yang luasnya dibawah 1000 Ha dalam 1 (satu) daerah Kabupaten/ Kota																
		1.03.03	PROGRAM PENGELOLAAN DAN PENGEMBANGAN SISTEM PENYEDIAAN AIR MINUM	Persentase rumah tangga yang mendapat pelayanan air minum yang aman	95.00	%	10.800.000	95	262	95	1.778.031	48	1,126,292	100.00	1,126,555	100.00	10.43	DPUPR	
			Kegiatan Pengelolaan Dan Pengembangan Sistem Penyediaan Air Minum (Spam) Di Daerah Kabupaten/Kota	Persentase Sambungan Rumah (SR) sistem penyediaan air minum terbangun	95.00	%	10.800.000	95	262	95	1.778.031	48	1,126,292	100.00	1,126,555	100.00	10.43	DPUPR	
		1.03.05	PROGRAM PENGELOLAAN DAN PENGEMBANGAN SISTEM AIR LIMBAH	Persentase rumah tangga yang mendapat pelayanan air limbah yang layak	###### ##	%	6.600.000	95	5.839.237	95.00	1.280.027	48	476,940	100.00	6,316,177	100.00	95.70	DPUPR	
			Kegiatan Pengelolaan Dan Pengembangan Sistem Air Limbah Domestik Dalam Daerah	Persentase rumah tangga yang mendapat layanan sistem air limbah dosmestik yang layak	###### ##	%	6.600.000	95	5.839.237	95.00	1.280.027	48	476,940	100.00	6,316,177	100.00	95.70	DPUPR	

No	SASARAN	Kode	Urusan/Bidang Urusan Pemerintahan Daerah dan Program / Kegiatan	Indikator Kinerja Program (Outcome)/Kegiatan (output)	Target RPJMD pada Tahun 2018-2023 (Periode RPJMD)			Realisasi Capaian Kinerja RPJMD s/d RKPD Tahun Lalu (2022)		Target Kinerja dan Anggaran RKPD Tahun berjalan yang dievaluasi (2023)		Realisasi Capaian Kinerja dan Anggaran RKPD yangDievaluasi (2023)		Realisasi Kinerja dan Anggaran RPJMD s/d tahun 2023		Tingkat Capaian Kinerja dan Realisasi Anggaran RPJMD s/d Tahun 2023 (%)		perangkat daerah Penanggung jawab	keterangan
					K		Rp	K	Rp	K	Rp	K	Rp. (000)	K	Rp. (000)	K	Rp.		
1	2	3	4	5	6			7		8		9		10 = 7 + 9		11 = 10/6*100		16	17
			Kabupaten/Kota																
		1.03.06	PROGRAM PENGELOLAAN DAN PENGEMBANGAN SISTEM DRAINASE	Persentase sistem drainase dalam kondisi baik	50.00	%	2.000.000	55	367	50.00	3.160.751	25	1,231,827	100.00	1,232,194	100.00	61.61	DPUPR	
			Kegiatan Pengelolaan dan Pengembangan Sistem Drainase yang Terhubung Langsung dengan Sungai dalam Daerah Kabupaten/Kota	Persentase Panjang drainase dalam kondisi baik	50.00	%	2.000.000	5500.00%	367	50.00	3.160.751	25	1,231,827	75.00	1,232,194	150.00	61.61	DPUPR	
		1.03.07	PROGRAM PENGEMBANGAN PERMUKIMAN	Persentase pengembangan permukiman dalam kondisi baik	80.00	%	14.000.000	6000.00%	3.810.361	80.00	11.017.489	40	5,994,385	120.00	9,804,746	150.00	70.03	DPUPR	
			Kegiatan Penyelenggaraan Infrastruktur Pada Permukiman Di Kawasan Strategis Daerah Kabupaten/Kota	Persentase infrastruktur kawasan permukiman dalam kondisi baik	80.00	%	14.000.000	60	3.810.361	80.00	11.017.489	40	5,994,385	120.00	9,804,746	150.00	70.03	DPUPR	
		1.03.08	PROGRAM PENATAAN BANGUNAN DAN LINGKUNGANNYA	Persentase bangunan dan lingkungan dalam kondisi baik	70.00	%	9.200.000	6100.00%	7.325.504	70.00	8.710.355	35	5,994,385	105.00	13,319,889	150.00	144.78	DPUPR	

No	SASARAN	Kode	Urusan/Bidang Urusan Pemerintahan Daerah dan Program / Kegiatan	Indikator Kinerja Program (Outcome)/Kegiatan (output)	Target RPJMD pada Tahun 2018-2023 (Periode RPJMD)			Realisasi Capaian Kinerja RPJMD s/d RKPD Tahun Lalu (2022)		Target Kinerja dan Anggaran RKPD Tahun berjalan yang dievaluasi (2023)		Realisasi Capaian Kinerja dan Anggaran RKPD yangDievaluasi (2023)		Realisasi Kinerja dan Anggaran RPJMD s/d tahun 2023		Tingkat Capaian Kinerja dan Realisasi Anggaran RPJMD s/d Tahun 2023 (%)		perangkat daerah Penanggung jawab	keterangan
					K		Rp	K	Rp	K	Rp	K	Rp. (000)	K	Rp. (000)	K	Rp.		
1	2	3	4	5	6			7		8		9		10 = 7 + 9		11 = 10/6*100		16	17
			Kegiatan Penyelenggaraan Penataan Bangunan Dan Lingkungannya Di Daerah Kabupaten /Kota	Persentase bangunan dan lingkungan dalam kondisi baik	70.00	%	9.200.000	6100.00%	7.325.504	70.00	8.710.355	35	5,994,385	105.00	13,319,889	150.00	144.78	DPUPR	
		1.03.09	PPROGRAM PENATAAN BANGUNAN GEDUNG	Persentase bangunan gedung dalam kondisi baik	50.00	%	8.500.000	6000.00%	2.497.752	50.00	6.059.405	25	5,597,393	75.00	8,095,145	150.00	95.24	DPUPR	
			Kegiatan Penyelenggaraan Bangunan Gedung di Wilayah Daerah Kabupaten/Kota, Pemberian Izin Mendirikan Bangunan (IMB) dan Sertifikat Laik Fungsi Bangunan Gedung	Persentase bangunan gedung yang memiliki Izin Mendirikan Bangunan (IMB)	50.00	%	8.500.000	6000.00%	2.497.752	50.00	6.059.405	25	5,597,393	75.00	8,095,145	150.00	95.24	DPUPR	
		1.03.10	PROGRAM PENYELENGGARAAN JALAN	Persentase Tingkat Kondisi Jalan Kabupaten Baik dan Sedang	70,96	%	24.050.000	71,01	17.662.078	70,96	51.171.247	107	45,396,451	178.34	63,058,529	251.32	262.20	DPUPR	
			Kegiatan Penyelenggaraan Jalan Kabupaten/Kota	Persentase jalan Kabupaten dalam kondisi mantap	70,96	%	24.050.000	71,01	17.662.078	70,96	51.171.247	72	45,396,451	100.00	63,058,529	100.00	262.20	DPUPR	

No	SASARAN	Kode	Urusan/Bidang Urusan Pemerintahan Daerah dan Program / Kegiatan	Indikator Kinerja Program (Outcome)/Kegiatan (output)	Target RPJMD pada Tahun 2018-2023 (Periode RPJMD)			Realisasi Capaian Kinerja RPJMD s/d RKPD Tahun Lalu (2022)		Target Kinerja dan Anggaran RKPD Tahun berjalan yang dievaluasi (2023)		Realisasi Capaian Kinerja dan Anggaran RKPD yangDievaluasi (2023)		Realisasi Kinerja dan Anggaran RPJMD s/d tahun 2023		Tingkat Capaian Kinerja dan Realisasi Anggaran RPJMD s/d Tahun 2023 (%)		perangkat daerah Penanggung jawab	keterangan
					K		Rp	K	Rp	K	Rp	K	Rp. (000)	K	Rp. (000)	K	Rp.		
1	2	3	4	5	6			7		8		9		10 = 7 + 9		11 = 10/6*100		16	17
		1.03.11	PROGRAM PENGEMBANGAN JASA KONSTRUKSI	Persentase Pengembangan Jasa Konstruksi	73	%	815	6700%	131.513.752	73	667	37	209	109.50	131,513,961	150.00	16,136,682.30	DPUPR	
			Kegiatan Penyelenggaraan Pelatihan Tenaga Terampil Konstruksi	Persentase tenaga terampil konstruksi bersertifikasi	100	%	310	67	148	100	391	50	384,600	150.00	384,748	150.00	124,112.11	DPUPR	
			Kegiatan Penyelenggaraan Sistem Informasi Jasa Konstruksi Cakupan Daerah Kabupaten/Kota	Persentase Sistem Informasi Jasa Konstruksi Cakupan Daerah Kabupaten Merangin yang terselenggara	42	%	90		-	42	36	21	22,125	63.00	#VALUE!	150.00	#VALUE!	DPUPR	
			Kegiatan Penerbitan Izin Usaha Jasa Konstruksi Nasional (Non Kecil Dan Kecil)	Persentase rekomendasi izin usaha jasa konstruksi yang diterbitkan	50	%	300	67	225	50	141	25	125,090	75.00	125,315	150.00	41,771.63	DPUPR	
		1.03.12	PROGRAM PENYELENGGARAN PENATAAN RUANG	Persentase kesesuaian pemanfaatan ruang terhadap pola ruang	88.00	%	1.450.000	87,74	872	88	947	63	752,122	151.38	752,994	172.02	51.93	DPUPR	

No	SASARAN	Kode	Urusan/Bidang Urusan Pemerintahan Daerah dan Program / Kegiatan	Indikator Kinerja Program (Outcome)/Kegiatan (output)	Target RPJMD pada Tahun 2018-2023 (Periode RPJMD)			Realisasi Capaian Kinerja RPJMD s/d RKPD Tahun Lalu (2022)		Target Kinerja dan Anggaran RKPD Tahun berjalan yang dievaluasi (2023)		Realisasi Capaian Kinerja dan Anggaran RKPD yangDievaluasi (2023)		Realisasi Kinerja dan Anggaran RPJMD s/d tahun 2023		Tingkat Capaian Kinerja dan Realisasi Anggaran RPJMD s/d Tahun 2023 (%)		perangkat daerah Penanggung jawab	keterangan
					K		Rp	K	Rp	K	Rp	K	Rp. (000)	K	Rp. (000)	K	Rp.		
1	2	3	4	5	6			7		8		9		10 = 7 + 9		11 = 10/6*100		16	17
			Kegiatan Penetapan Rencana Tata Ruang Wilayah (Rtrw) Dan Rencana Rinci Tata Ruang (Rrtr) Kabupaten/Kota	Persentase Dokumen Rencana Tata Ruang yang ditetapkan	100	%	1.150.000	100	656	100	685	63.38	587,548	100.00	588,204	100.00	51.15	DPUPR	
			Kegiatan Koordinasi Dan Sinkronisasi Pemanfaatan Ruang Daerah Kabupaten/Kota	Persentase koordinasi dan sinkronisasi pemanfaatan ruang daerah kabupaten yang terlaksana	100.00	%	150	100	91	100	110	63.38	85,801	100.00	85,891	100.00	57,260.91	DPUPR	
			Kegiatan Koordinasi Dan Sinkronisasi Pengendalian Pemanfaatan Ruang Daerah Kabupaten/Kota	Persentase Koordinasi dan Sinkronisasi Pengendalian Pemanfaatan Ruang Daerah Kabupaten yang terlaksana	100.00	%	150	100	126	100	152	63.38	78,773	100.00	78,899	100.00	52,599.23	DPUPR	
		1.04	URUSAN PEMERINTAHAN BIDANG PERUMAHAN DAN KAWASAN PERMUKIMAN																
		1.04.02	program pengembangan perumahan	Persentase RTLH yang tertangani		78.8%	898,536,379			78.00%	481,386,800		552,614,400		609,782,036		495		
			PENDATAAN PENYEDIAAN & RAHABILITASI RUMAH KORBAN BENCANA ATAU RELOKASI PROG. KAB/KOTA		78.80	%	119,999,900					80	332,705,800	100.00	332,705,800	-	277.26	Dinas Perkim	
			PEMBINAAN	Tersedianya Indeks	45	%						42	186,974,000	42.38	220,660,4	94.18	183.88	Dinas Perkim	

No	SASARAN	Kode	Urusan/Bidang Urusan Pemerintahan Daerah dan Program / Kegiatan	Indikator Kinerja Program (Outcome)/Kegiatan (output)	Target RPJMD pada Tahun 2018-2023 (Periode RPJMD)			Realisasi Capaian Kinerja RPJMD s/d RKPD Tahun Lalu (2022)		Target Kinerja dan Anggaran RKPD Tahun berjalan yang dievaluasi (2023)		Realisasi Capaian Kinerja dan Anggaran RKPD yangDievaluasi (2023)		Realisasi Kinerja dan Anggaran RPJMD s/d tahun 2023		Tingkat Capaian Kinerja dan Realisasi Anggaran RPJMD s/d Tahun 2023 (%)		perangkat daerah Penanggung jawab	keterangan
					K		Rp	K	Rp	K	Rp	K	Rp. (000)	K	Rp. (000)	K	Rp.		
1	2	3	4	5	6			7		8		9		10 = 7 + 9		11 = 10/6*100		16	17
			PENGELOLAAN RUMAH SUSUN UMUM DAN/ATAU RUMAH KHUSUS	kepuasan penghuni Rusun dan Rusus			119,999,900		33,686,400		102,731,500				00				
			PENERTIBAN IZIN PEMBANGUNAN DAN PENGEMBANGAN PERUMAHAN	Tersedianya Rata-rata lama pengurusan advice planning perumahan	2	Lokas	168,432,000	1	23,481,236	1	28,581,000	1	32,934,600	2.00	56,415,836	100.00	33.49	Dinas Perkim	
`		1.04.03	program kawasan permukiman	Persentase Penanganan kawasan kumuh		236.33 ha	3,343,375,635		668,675,127		3,122,808,664	-	6,139,271,438	-	6,807,946,565	#DIV/0!	203.62		
			PENATAAN DAN PENINGKATAN KUALITAS KAWASAN PERMUKIMAN KUMUH DENGAN LUAS DI BAWAH 10 (sepuluh) Ha	Tersedianya Penataan dan Pening Kua Kawsn Permukiman Kumuh dgn Luas di Bwh 10 (sepuluh) Ha	87	%	3,343,375,635		668,675,127		692,681,000	0	1,289,186,502	0.00	1,957,861,629	0.00	58.56	Dinas Perkim	
			PENINGKATAN KUALITAS KAWASAN PERMUKIMAN KUMUH DENGAN LUAS DI BAWAH 10 (sepuluh) Ha	Tersedianya Peningkatan Kualitas Kawasan Permukiman Kumuh dengan Luas di Bawah 10 (sepuluh) Ha	92	%	4,626,726,610		925,345,322		2,430,127,664	0	6,226,730,520	0.00	7,152,075,842	0.00	100.00	Dinas Perkim	
		1.04.05	program peningkatan prasarana. sarana	Persentase Penyediaan Prasarana. Sarana.	85	%	8,459,308,300			78%	2,307,102,000	-	6,547,463,095	-	6,547,463,095	0.00	\		

No	SASARAN	Kode	Urusan/Bidang Urusan Pemerintahan Daerah dan Program / Kegiatan	Indikator Kinerja Program (Outcome)/Kegiatan (output)	Target RPJMD pada Tahun 2018-2023 (Periode RPJMD)			Realisasi Capaian Kinerja RPJMD s/d RKPD Tahun Lalu (2022)		Target Kinerja dan Anggaran RKPD Tahun berjalan yang dievaluasi (2023)		Realisasi Capaian Kinerja dan Anggaran RKPD yangDievaluasi (2023)		Realisasi Kinerja dan Anggaran RPJMD s/d tahun 2023		Tingkat Capaian Kinerja dan Realisasi Anggaran RPJMD s/d Tahun 2023 (%)		perangkat daerah Penanggung jawab	keterangan
					K		Rp	K	Rp	K	Rp	K	Rp. (000)	K	Rp. (000)	K	Rp.		
1	2	3	4	5	6			7		8		9		10 = 7 + 9		11 = 10/6*100		16	17
			dan utilitas umum (PSU)	dan Utilitas Umum (PSU)															
			URUSAN PENYELENGARAAN PSU PERUMAHAN	Tersedianya psu perumahan sesuai standar teknis	85	%	8,459,308,300			78%	3,552,513,300	0	6,547,463,095	0.78	6,547,463,095	91.76	77.40	Dinas Perkim	
		1.05	URUSAN PEMERINTAHAN BIDANG KETENTERAMAN DAN KETERTIBAN UMUM SERTA PERLINDUNGAN MASYARAKAT																
		1.05.02	program peningkatan ketentraman dan ketertiban umum	Tingkt Penyelesaian Pelanggaran K3 (Ketertiban.Ketentraman.Keindahan)	90.00	%	14,656,558.00	-	-	333.00	5,147,716.00	292	4,649,063	625.00	4,649,063	100.00	31.72	SATPOL-PP	
			Penanganan Gangguan Ketentraman dan Ketertiban Umum dalam 1 (satu) Daerah Kabupaten Kota	Persentase Cakupan Penanganan Gangguan Trantibum dan Perlindungan Masyarakat	0.90		15,516,139,275.00	0.90	4,047,247,900.00	0.90	3,964,844,400.00	90	2,953,895,581	90.90	7,001,143,481	100.00	45.12	POL PP	
			Penegakan Peraturan Daerah Kabupaten/Kota dan Peraturan Bupati /Wali kota	Persentase Penegakan Perda dan Perkada	58.00	Laporan	1,261,311,450.00	13.00	232,359,400.00	13.00	213,714,000.00	14	177,365,200	27.00	409,724,600	46.55	32.48	POL PP	
			Pembinaan Penyidik Pegawai Negeri Sipil (PPNS) Kabupaten/Kota	Persentase PPNS yang mengikuti Pendidikan dan Pelatihan	100.00	%	64,000,000.00		-	1.00	42,321,000.00	0	39,273,800	1.00	39,273,800	1.00	61.37	POL PP	
		1.05.03	Program Penanggulangan	Persentase Penanggulangan		%		100	23,078,487	100	2,331,443	52	1,216,582,699	152.18	24,295,069,453	#DIV/0!	#DIV/0!	BPBD	

No	SASARAN	Kode	Urusan/Bidang Urusan Pemerintahan Daerah dan Program / Kegiatan	Indikator Kinerja Program (Outcome)/Kegiatan (output)	Target RPJMD pada Tahun 2018-2023 (Periode RPJMD)			Realisasi Capaian Kinerja RPJMD s/d RKPD Tahun Lalu (2022)		Target Kinerja dan Anggaran RKPD Tahun berjalan yang dievaluasi (2023)		Realisasi Capaian Kinerja dan Anggaran RKPD yangDievaluasi (2023)		Realisasi Kinerja dan Anggaran RPJMD s/d tahun 2023		Tingkat Capaian Kinerja dan Realisasi Anggaran RPJMD s/d Tahun 2023 (%)		perangkat daerah Penanggung jawab	keterangan
					K		Rp	K	Rp	K	Rp	K	Rp. (000)	K	Rp. (000)	K	Rp.		
1	2	3	4	5	6			7		8		9		10 = 7 + 9		11 = 10/6*100		16	17
			Bencana	Bencana yang dilaksanakan															
			Pelayanan Informasi Rawan Bencana Kabupaten/Kota	Persentase Informasi Rawan Bencana yang tersedia		%			304,364,400	100	31,350,000	72	22,509,000	171.80	326,873,400	#DIV/0!	#DIV/0!	BPBD	
			Pelayanan Pencegahan dan Kesiapsiagaan Terhadap Bencana	Berkurangnya Dampak Bencana Alam akibat dari Kelalaian dan Ulah Masyarakat		%		199	21,098,126,448	100	2,239,056,199	99	2,475,478	199.00	21,100,601,926	#DIV/0!	#DIV/0!	BPBD	
			Pelayanan Penyelamatan dan Evakuasi Korban Bencana	Persentase Penanganan Dampak Bencana		%		200	1,675,995,906	100	61,037,000	71	43,622	171.00	1,676,039,528	#DIV/0!	#DIV/0!	BPBD	
	Meningkatnya pemenuhan kebutuhan dasar dan rehabilitasi PMKS	1.06	URUSAN PEMERINTAHAN BIDANG SOSIAL																
		1.06.02	Program Pemberdayaan Sosial	Persentase Sumber Dana Bantuan Sosial masyarakat yang dikelola untuk penyelenggaraan kesejahteraan sosial	80	%	504,713	BB	213,230	20	102,002		73,756		286,986.00		56.86	Dinas Sosial,Pemberdayaan Perempuan dan Perlindungan Anak	
				Persentase PSKS yang berperan aktif	91,67	%		BB		75								Dinas Sosial,Pemberday	

No	SASARAN	Kode	Urusan/Bidang Urusan Pemerintahan Daerah dan Program / Kegiatan	Indikator Kinerja Program (Outcome)/Kegiatan (output)	Target RPJMD pada Tahun 2018-2023 (Periode RPJMD)			Realisasi Capaian Kinerja RPJMD s/d RKPD Tahun Lalu (2022)		Target Kinerja dan Anggaran RKPD Tahun berjalan yang dievaluasi (2023)		Realisasi Capaian Kinerja dan Anggaran RKPD yangDievaluasi (2023)		Realisasi Kinerja dan Anggaran RPJMD s/d tahun 2023		Tingkat Capaian Kinerja dan Realisasi Anggaran RPJMD s/d Tahun 2023 (%)		perangkat daerah Penanggung jawab	keterangan
					K		Rp	K	Rp	K	Rp	K	Rp. (000)	K	Rp. (000)	K	Rp.		
1	2	3	4	5	6			7		8		9		10 = 7 + 9		11 = 10/6*100		16	17
				dalam penyelenggaraan kesejahteraan sosial														aan Perempuan dan Perlindungan Anak	
				Persentase Warga KAT yang Meningkat Kualitas hidupnya	91,67	%		-		75									
			Pemberdayaan Sosial Komunitas Adat Terpencil (KAT)	Persentase Warga KAT yang Meningkat Kualitas hidupnya	91,67	%	186,974	-	106,615	1	44,700	-	36,402	-	143,017		76.49		
			Fasilitasi Pemberdayaan Sosial KAT	Jumlah KAT yang mendapatkan pemberdayaan	4	Kelompok	186,974	2	106,615	1	44,700	1	36,402	3	143,017	75.00	76.49		
			Pengumpulan Sumbangan dalam Daerah Kabupaten/Kota	Persentase Sumber Dana Bantuan Sosial masyarakat yang dikelola untuk penyelenggaraan kesejahteraan sosial	16	Penyelenggara	101,039	-	52,001	3	10,000	-	9,169	-	61,170	0.00	60.54		
			Koordinasi dan Sinkronisasi Penerbitan Izin Undian Gratis Berhadiah dan Pengumpulan Uang atau Barang	Jumlah Penyelenggara UGB dan PUB yang berpartisipasi dalam penanganan PMKS	16	Penyelenggara	101,039	8	52,001	1	10,000	3	9,169	11	61,170	68.75	60.54		
			Pengembangan Potensi Sumber Kesejahteraan Sosial Daerah Kabupaten/Kota	PSKS yang berperan aktif dalam penyelenggaraan kesejahteraan sosial	5	PSKS	216,700		104,705	3	47,302		28,185		132,890.00		61.32		
			Peningkatan Kemampuan	Jumlah Orang Mendapat	24	Orang	25,000	-	-	24	14,502	24	5,274	24	5,274	100.00	21.10		

No	SASARAN	Kode	Urusan/Bidang Urusan Pemerintahan Daerah dan Program / Kegiatan	Indikator Kinerja Program (Outcome)/Kegiatan (output)	Target RPJMD pada Tahun 2018-2023 (Periode RPJMD)			Realisasi Capaian Kinerja RPJMD s/d RKPD Tahun Lalu (2022)		Target Kinerja dan Anggaran RKPD Tahun berjalan yang dievaluasi (2023)		Realisasi Capaian Kinerja dan Anggaran RKPD yangDievaluasi (2023)		Realisasi Kinerja dan Anggaran RPJMD s/d tahun 2023		Tingkat Capaian Kinerja dan Realisasi Anggaran RPJMD s/d Tahun 2023 (%)		perangkat daerah Penanggung jawab	keterangan
					K		Rp	K	Rp	K	Rp	K	Rp. (000)	K	Rp. (000)	K	Rp.		
1	2	3	4	5	6			7		8		9		10 = 7 + 9		11 = 10/6*100		16	17
			Potensi Pekerja Sosial Masyarakat Kewenangan Kabupaten/Kota	Peningkatan Kapasitas Pekerja Sosial Masyarakak Kewenangan Kabupaten/Kota															
			Peningkatan Kemampuan Potensi Tenaga Kesejahteraan Sosial Kecamatan Kewenangan Kabupaten/Kota	Jumlah Tenaga Kesejahteraan Sosial Kecamatan Kewenangan Kabupaten/Kota yang Meningkat Kapasitasnya Kewenangan Kabupaten/KotaK	24	Orang	53,498	24	15,808	24	19,200	-	13,483	24	29,291	100.00	54.75		
			Peningkatan Kemampuan Potensi Sumber Kesejahteraan Sosial Kelembagaan Masyarakat Kewenangan Kabupaten/Kota	Jumlah Lembaga Kesejahteraan Sosial yang Meningkat Kapasitasnya Kewenangan Kabupaten/Kota	40	Lembaga	163,202	10	88,897	20	13,600	20	9,428	30	98,325	75.00	60.25		
			Program Rehabilitasi Sosial	Persentase Penyandang Disabilitas Terlantar, Anak Terlantar, Lanjut Usia Terlantar Serta Gelandangan dan Pengemis yang berkembang keberpungsian sosialnya	43,68	%	882,748	-	279,762	35,87 %	108,674		87,437		367,199.00		41.60	Dinas Sosial,Pemberdayaan Perempuan dan Perlindungan Anak	

No	SASARAN	Kode	Urusan/Bidang Urusan Pemerintahan Daerah dan Program / Kegiatan	Indikator Kinerja Program (Outcome)/Kegiatan (output)	Target RPJMD pada Tahun 2018-2023 (Periode RPJMD)			Realisasi Capaian Kinerja RPJMD s/d RKPD Tahun Lalu (2022)		Target Kinerja dan Anggaran RKPD Tahun berjalan yang dievaluasi (2023)		Realisasi Capaian Kinerja dan Anggaran RKPD yangDievaluasi (2023)		Realisasi Kinerja dan Anggaran RPJMD s/d tahun 2023		Tingkat Capaian Kinerja dan Realisasi Anggaran RPJMD s/d Tahun 2023 (%)		perangkat daerah Penanggung jawab	keterangan
					K		Rp	K	Rp	K	Rp	K	Rp. (000)	K	Rp. (000)	K	Rp.		
1	2	3	4	5	6			7		8		9		10 = 7 + 9		11 = 10/6*100		16	17
			Rehabilitasi Sosial Dasar Penyandang Disabilitas Terlantar, Anak Terlantar, Lanjut Usia Terlantar, serta Gelandangan Pengemis di Luar Panti Sosial	Terpenuhinya kebutuhan dasar Penyandang Disabilitas Terlantar, Anak Terlantar, Lanjut Usia Terlantar serta Gelandangan dan Pengemis si Luar Panti	1,381	Orang	429,211	-	179,827	25	73,675	-	59,393	-	239,220	0.00	55.73		
			Penyediaan Permakanan	Jumlah Penyandang Disabilitas Terlantar, Anak Terlantar, Lansia Terlantar serta Gelandangan dan Pengemis yang mendapatkan permakanan	1,381	Orang	101,798	150	60,287	132	30,000	132	29,034	282	89,321	20.42	87.74		
			Penyediaan Sandang	Jumlah Penyandang Disabilitas Terlantar, Anak Terlantar, Lansia Terlantar serta Gelandangan dan Pengemis yang mendapatkan Sandang	1,381	Orang	98,181	157	58,071	132	27,000	120	17,004	277	75,075	20.06	76.47		
			Penyediaan Alat Bantu	Jumlah Penyandang Disabilitas Terlantar, Anak Terlantar, Lansia Terlantar serta Gelandangan dan Pengemis yang mendapatkan Alat	190	Orang	133,652	13	40,098	60	1,000	-	953	13	41,051	6.84	30.71		

No	SASARAN	Kode	Urusan/Bidang Urusan Pemerintahan Daerah dan Program / Kegiatan	Indikator Kinerja Program (Outcome)/Kegiatan (output)	Target RPJMD pada Tahun 2018-2023 (Periode RPJMD)			Realisasi Capaian Kinerja RPJMD s/d RKPD Tahun Lalu (2022)		Target Kinerja dan Anggaran RKPD Tahun berjalan yang dievaluasi (2023)		Realisasi Capaian Kinerja dan Anggaran RKPD yangDievaluasi (2023)		Realisasi Kinerja dan Anggaran RPJMD s/d tahun 2023		Tingkat Capaian Kinerja dan Realisasi Anggaran RPJMD s/d Tahun 2023 (%)		perangkat daerah Penanggung jawab	keterangan
					K		Rp	K	Rp	K	Rp	K	Rp. (000)	K	Rp. (000)	K	Rp.		
1	2	3	4	5	6			7		8		9		10 = 7 + 9		11 = 10/6*100		16	17
				Bantu															
			Pemberian Bimbingan Sosial Kepada Keluarga Penyandang Disabilitas Terlantar, Anak Terlantar, Lanjut Usia Terlantar, Serta Gelandangan Pengemis dan Masyarakat	Jumlah Penyandang Disabilitas Terlantar, Anak Terlantar, Lansia Terlantar serta Gelandangan dan Pengemis yang mendapatkan Bimbingan Sosial	396	Orang	95,580	20	21,371	30	15,675	30	12,402	50	33,773	12.63	35.33		
			Rehabilitasi Sosial Penyandang Masalah Kesejahteraan Sosial (PMKS) Lainnya Bukan Korban HIV/Aids dan Napza di Luar Panti Sosial	Persentase Penyandang Masalah Kesejahteraan Sosial (PMKS) lainnya yang mendapatkan pemenuhan kebutuhan dasar	420	Orang	453,537	-	99,935	120	34,999		28,044		127,979.00		28.22	Dinas Sosial,Pemberdayaan Perempuan dan Perlindungan Anak	
			Kerjasama Antar Lembaga dan Kemitraan dalam Pelaksanaan Rehabilitasi Sosial Kabupaten/Kota	Jumlah PMKS lainnya yang mendapatkan pemenuhan kebutuhan dasar	420	Orang	453,537	190	99,935	100	34,999	100	28,044	290	127,979	69.05	28.22		
			Program Perlindungan dan	Persentase PMKS yang terpenuhi	6,48	%	528,96		-	6,08%	211,358		163,009		163,009.0		30.82	Dinas Sosial,Pemberday	

No	SASARAN	Kode	Urusan/Bidang Urusan Pemerintahan Daerah dan Program / Kegiatan	Indikator Kinerja Program (Outcome)/Kegiatan (output)	Target RPJMD pada Tahun 2018-2023 (Periode RPJMD)			Realisasi Capaian Kinerja RPJMD s/d RKPD Tahun Lalu (2022)		Target Kinerja dan Anggaran RKPD Tahun berjalan yang dievaluasi (2023)		Realisasi Capaian Kinerja dan Anggaran RKPD yangDievaluasi (2023)		Realisasi Kinerja dan Anggaran RPJMD s/d tahun 2023		Tingkat Capaian Kinerja dan Realisasi Anggaran RPJMD s/d Tahun 2023 (%)		perangkat daerah Penanggung jawab	keterangan
					K		Rp	K	Rp	K	Rp	K	Rp. (000)	K	Rp. (000)	K	Rp.		
1	2	3	4	5	6			7		8		9		10 = 7 + 9		11 = 10/6*100		16	17
			Jaminan Sosial	kebutuhan dasar			1								0			aan Perempuan dan Perlindungan Anak	
			Pengelolaan data Fakir Miskin Cakupan Daerah Kabupaten/Kota	Meningkatkan kualitas data base kemiskinan	4	Dok	528,961	-	-	1	211,358	-	163,009	-	163,009	0.00	-		
			Pendataan Fakir Miskin Cakupan Daerah Kabupaten/Kota	Jumlah Data Kemiskinan yang terupdate setiap tahun	4	Dok	428,961	2	183,163	1	181,658	1	147,841	3	331,004	75.00	77.16		
			Fasilitasi Bantuan Sosial Kesejahteraan Keluarga	Jumlah keluarga penerima mamfaat (KPM) yang mendapatkan bantuan sosial kesejahteraan keluarga kewenangan kabupaten/kota	500	Orang	100,000	-	-	500	29,700	100	15,168	100	15,168	20.00	15.17		
			Program Penanganan Bencana	Persentase Korban Bencana dan Kelompok Rentan yang meningkat kemampuan bertahan hidupnya	20	%	297,230	-	136,772	20%	67,525	-	64,019	-	200,791	0.00	67.55		
			Perlindungan Sosial Korban Bencana Alam dan sosial Kabupaten/Kota	Terpenuhinya kebutuhan dasar Korban Bencana Alam dan sosial daerah Kabupaten/Kota	1,500	Orang	297,230	-	136,772	500	67,525	-	64,019	-	200,791	0.00	67.55		

No	SASARAN	Kode	Urusan/Bidang Urusan Pemerintahan Daerah dan Program / Kegiatan	Indikator Kinerja Program (Outcome)/Kegiatan (output)	Target RPJMD pada Tahun 2018-2023 (Periode RPJMD)			Realisasi Capaian Kinerja RPJMD s/d RKPD Tahun Lalu (2022)		Target Kinerja dan Anggaran RKPD Tahun berjalan yang dievaluasi (2023)		Realisasi Capaian Kinerja dan Anggaran RKPD yangDievaluasi (2023)		Realisasi Kinerja dan Anggaran RPJMD s/d tahun 2023		Tingkat Capaian Kinerja dan Realisasi Anggaran RPJMD s/d Tahun 2023 (%)		perangkat daerah Penanggung jawab	keterangan
					K		Rp	K	Rp	K	Rp	K	Rp. (000)	K	Rp. (000)	K	Rp.		
1	2	3	4	5	6			7		8		9		10 = 7 + 9		11 = 10/6*100		16	17
			Penyediaan Makanan	Jumlah Korban Bencana Alam yang mendapatkan makanan	1,500	Orang	140,659	140	73,423	500	36,000	202	35,046	342	108,469	22.80	77.11		
			Penyediaan Sandang	Jumlah Orang yang Mendapatkan Pakaian dan Kelengkapan Lainnya yang Tersedia pada Masa Tanggap Darurat (Pengungsian) dan Pasca Bencana Kewenangan Kabupaten/Kota	1,000	Orang	46,967	-	-	500	24,800	202	24,662	202	24,662	20.20	52.51		
			Penyediaan tempat Penampungan Pengungsian	Jumlah Korban Bencana Alam yang mendapatkan tempat penampungan pengungsi	1,500	Orang	109,604	150	63,349	500	6,725	-	4,311	150	67,660	10.00	61.73		
			Program Pengelolaan Taman Makam Pahlawan	Taman Makam Pahlawan yang dikelola	1	Lokasi	118,618	-	65,751	1	49,823	-	29,766	-	95,517	0.00	80.52		
			Pemeliharaan Taman Makam Pahlawan Nasional Kabupaten/Kota	Pemeliharaan Rutim Taman Makam Pahlawan Phatriot Bangko	1	Lokasi	118,618	-	65,751	1	49,823	-	29,766	-	95,517	0.00	80.52		

No	SASARAN	Kode	Urusan/Bidang Urusan Pemerintahan Daerah dan Program / Kegiatan	Indikator Kinerja Program (Outcome)/Kegiatan (output)	Target RPJMD pada Tahun 2018-2023 (Periode RPJMD)			Realisasi Capaian Kinerja RPJMD s/d RKPD Tahun Lalu (2022)		Target Kinerja dan Anggaran RKPD Tahun berjalan yang dievaluasi (2023)		Realisasi Capaian Kinerja dan Anggaran RKPD yangDievaluasi (2023)		Realisasi Kinerja dan Anggaran RPJMD s/d tahun 2023		Tingkat Capaian Kinerja dan Realisasi Anggaran RPJMD s/d Tahun 2023 (%)		perangkat daerah Penanggung jawab	keterangan
					K		Rp	K	Rp	K	Rp	K	Rp. (000)	K	Rp. (000)	K	Rp.		
1	2	3	4	5	6			7		8		9		10 = 7 + 9		11 = 10/6*100		16	17
			Pemeliharaan Taman Makam Pahlawan Nasional Kabupaten/Kota	Taman Makam Pahlawan yang dipelihara	1	Lokasi	118,618	1	65,751	1	49,823	1	29,766	2	95,517	200.00	80.52		
		2	URUSAN PEMERINTAHAN WAJIB YANG TIDAK BERKAITAN DENGAN PELAYANAN DASAR																
		2.07	URUSAN PEMERINTAHAN BIDANG TENAGA KERJA																
		2.07.03	PROGRAM PELATIHAN KERJA DAN PRODUKTIVITAS TENAGA KERJA	Persentase lulusan pelatihan yang berkompetensi	100	%	371,615	68	0	100	195,800	-	18,228	68	18,228	68.00	4.91	Dinas Penanaman Modal Pelayanan Terpadu Satu Pintu dan Tenaga Kerja	
			Pelaksanaan Pelatihan berdasarkan Unit Kompetensi	Jumlah paket pelatihan keterampilan berdasarkan Unit Kompetensi	4	Paket	345,000	-	0	3	172,500	-	0	-	0	0.00	0.00		
			Proses Pelaksanaan Pendidikan dan Pelatihan Keterampilan bagi Pencari Kerja Berdasarkan Klaster Kompetensi	Jumlah Tenaga Kerja yang Mendapat Pelatihan Berbasis Kompetensi pada Tahun n	96	Orang	345,000	-	0	48	172,500	-	0	-	0	0.00	0.00		
			Pembinaan Lembaga Pelatihan Kerja Swasta	Persentase LPK yang terakreditasi	100	%	26,615	-	0	100	23,300	22	18,228	22	18,228	22.00	68.49		

No	SASARAN	Kode	Urusan/Bidang Urusan Pemerintahan Daerah dan Program / Kegiatan	Indikator Kinerja Program (Outcome)/Kegiatan (output)	Target RPJMD pada Tahun 2018-2023 (Periode RPJMD)			Realisasi Capaian Kinerja RPJMD s/d RKPD Tahun Lalu (2022)		Target Kinerja dan Anggaran RKPD Tahun berjalan yang dievaluasi (2023)		Realisasi Capaian Kinerja dan Anggaran RKPD yangDievaluasi (2023)		Realisasi Kinerja dan Anggaran RPJMD s/d tahun 2023		Tingkat Capaian Kinerja dan Realisasi Anggaran RPJMD s/d Tahun 2023 (%)		perangkat daerah Penanggung jawab	keterangan
					K		Rp	K	Rp	K	Rp	K	Rp. (000)	K	Rp. (000)	K	Rp.		
1	2	3	4	5	6			7		8		9		10 = 7 + 9		11 = 10/6*100		16	17
			Pembinaan Lembaga Pelatihan Kerja Swasta	Jumlah Lembaga Pelatihan Kerja Swasta yang Dibina	9	Lembaga	26,615	-	0	9	23,300	9	18,228	9	18,228	100.00	68.49		
			PROGRAM PENEMPATAN TENAGA KERJA	Besaran pencari kerja terdaftar yang ditempatkan	10	%	255,971	-	9,627	10	255,776	9.92	12,515	9.92	22,142	99.20	8.65	Dinas Penanaman Modal Pelayanan Terpadu Satu Pintu dan Tenaga Kerja	
			Pelayanan Antarkerja di Daerah Kabupaten/Kota	Jumlah Laporan Pelayanan Antar Kerja	1	Dokumen	239,844	-	9,627	1	239,649	1	6,630	-	16,257	0.00	6.78		
			Pelayanan antar Kerja	Jumlah Tenaga Kerja yang Ditempatkan melalui Layanan AKAD dan AKL	125	Orang	14,844	82	9,627	125	14,649	78	6,630	82	16,257	65.60	109.52		
			Perluasan Kesempatan Kerja	Jumlah Tenaga Kerja yang Diberdayakan Melalui program perluasan Kesempatan Kerja	10	Orang	225,000	-	0	80	225,000	-	0	-	0	0.00	0.00		
			Pengelolaan Informasi Pasar Kerja	Jumlah Laporan Informasi Pasar Kerja	12	Laporan	16,127	-	0	12	16,127	12	5,885	-	5,885	0.00	36.49		
			Pelayanan dan Penyediaan Informasi Pasar Kerja Online	Jumlah Pencari dan pemberi Kerja yang Terdaftar dalam Pasar kerja Melalui Sistem Online (Karir Hub)	600	Orang	16,127	-	0	600	16,127	786	5,885	-	5,885	0.00	36.49		
			PROGRAM	Persentase sengketa	5	%	100,61	4.5	25,612	5	99,830	3	19,033	4.5	44,645	90.00	44.37	Dinas	

No	SASARAN	Kode	Urusan/Bidang Urusan Pemerintahan Daerah dan Program / Kegiatan	Indikator Kinerja Program (Outcome)/Kegiatan (output)	Target RPJMD pada Tahun 2018-2023 (Periode RPJMD)			Realisasi Capaian Kinerja RPJMD s/d RKPD Tahun Lalu (2022)		Target Kinerja dan Anggaran RKPD Tahun berjalan yang dievaluasi (2023)		Realisasi Capaian Kinerja dan Anggaran RKPD yangDievaluasi (2023)		Realisasi Kinerja dan Anggaran RPJMD s/d tahun 2023		Tingkat Capaian Kinerja dan Realisasi Anggaran RPJMD s/d Tahun 2023 (%)		perangkat daerah Penanggung jawab	keterangan
					K		Rp	K	Rp	K	Rp	K	Rp. (000)	K	Rp. (000)	K	Rp.		
1	2	3	4	5	6			7		8		9		10 = 7 + 9		11 = 10/6*100		16	17
			HUBUNGAN INDUSTRIAL	pengusaha-pekerja			6											Penanaman Modal Pelayanan Terpadu Satu Pintu dan Tenaga Kerja	
			Pencegahan dan Penyelesaian Perselisihan Hubungan Industrial Mogok Kerja dan Penutupan Perusahaan di Daerah Kabupaten/Kota	Persentase penyelesaian perselisihan hubungan indrustrial	100	%	100,616	100	25,612	100	99,830	200	19,033	100	44,645	100.00	44.37		
			Penyelesaian Perselisihan Hubungan Industrial Mogok Kerja dan Penutupan Perusahaan yang Berakibat/Berdampak pada Kepentingan di 1 (Satu) Daerah Kabupaten/Kota	Jumlah Perkara Perselisihan yang Terselesaikan	55	Perkara	23,700	13	25,612	55	23,700	5	10,904	13	36,516	23.64	154.08		
			Pelaksanaan Operasional Lembaga Kerjasama Tripartit Daerah Kabupaten/Kota	Jumlah LKS Tripartit yang Dibina	1	Lembaga	51,416	-	0	1	50,630	2	5,489	-	5,489	0.00	10.68		

No	SASARAN	Kode	Urusan/Bidang Urusan Pemerintahan Daerah dan Program / Kegiatan	Indikator Kinerja Program (Outcome)/Kegiatan (output)	Target RPJMD pada Tahun 2018-2023 (Periode RPJMD)			Realisasi Capaian Kinerja RPJMD s/d RKPD Tahun Lalu (2022)		Target Kinerja dan Anggaran RKPD Tahun berjalan yang dievaluasi (2023)		Realisasi Capaian Kinerja dan Anggaran RKPD yangDievaluasi (2023)		Realisasi Kinerja dan Anggaran RPJMD s/d tahun 2023		Tingkat Capaian Kinerja dan Realisasi Anggaran RPJMD s/d Tahun 2023 (%)		perangkat daerah Penanggung jawab	keterangan
					K		Rp	K	Rp	K	Rp	K	Rp. (000)	K	Rp. (000)	K	Rp.		
1	2	3	4	5	6			7		8		9		10 = 7 + 9		11 = 10/6*100		16	17
			Pengembangan Pelaksanaan Jaminan Sosial Tenaga Kerja dan Fasilitas Kesejahteraan Pekerja	Terlaksananya Program Jaminan Sosial Tenaga Kerja dan Fasilitas Kesejahteraan Pekerja	15	Orang	25,500	-	0	15	25,500	-	2,640	-	2,640	0.00	10.35		
	Meningkatnya peran perempuan. anak serta perlindungan terhadap perempuan dan anak.	2.08	URUSAN PEMERINTAHAN BIDANG PEMBERDAYAAN PEREMPUAN DAN PERLINDUNGAN ANAK																
		2.08.02	Program Pengarusutamaan Gender dan Pemberdayaan Perempuan	PERSENTASE PERANGKAT DAERAH YANG MELAKSANAKAN PPRG	100	%	219,295		82,546	64,81 %	107,262		80,888		163,434.00		74.53	Dinas Sosial,Pemberdayaan Perempuan dan Perlindungan Anak	
			Pelembagaan Pengarusutamaan Gender (PUG) pada Lembaga Pemerintah Kewenangan Kabupaten/Kota	Meningkatnya kelembagaan PUG	54	PUG	162,750		82,546	35	50,000	-	26,820	-	109,366	0.00	67.20		
			Koordinasi dan Sinkronisasi	Jumlah kelembagaan PUG yang aktif	54	PUG	162,75	52	82,546	2	50,000	2	26,820	54	109,366	100.00	67.20		

No	SASARAN	Kode	Urusan/Bidang Urusan Pemerintahan Daerah dan Program / Kegiatan	Indikator Kinerja Program (Outcome)/Kegiatan (output)	Target RPJMD pada Tahun 2018-2023 (Periode RPJMD)			Realisasi Capaian Kinerja RPJMD s/d RKPD Tahun Lalu (2022)		Target Kinerja dan Anggaran RKPD Tahun berjalan yang dievaluasi (2023)		Realisasi Capaian Kinerja dan Anggaran RKPD yangDievaluasi (2023)		Realisasi Kinerja dan Anggaran RPJMD s/d tahun 2023		Tingkat Capaian Kinerja dan Realisasi Anggaran RPJMD s/d Tahun 2023 (%)		perangkat daerah Penanggung jawab	keterangan
					K		Rp	K	Rp	K	Rp	K	Rp. (000)	K	Rp. (000)	K	Rp.		
1	2	3	4	5	6			7		8		9		10 = 7 + 9		11 = 10/6*100		16	17
			Perumusan Kebijakan Pelaksanaan PUG				0												
			Pemberdayaan Perempuan Bidang Politik, Hukum, Sosial, dan Ekonomi pada Organisasi Kemasyarakatan Kewenangan Kabupaten/Kota	Meningkatnya kapasitas perempuan dibidang Politik, Hukum, Sosial dan Ekonomi	100	Orang	151,211	-	74,472	100	19,262	-	16,129	-	90,601	0.00	59.92		
			Sosialisasi Peningkatan Partisipasi Perempuan di Bidang Politik, Hukum, Sosial dan Ekonomi	Jumlah sosialisasi yang dilaksanakan	6	Kali	151,211	5	74,472	1	19,262	1	16,129	6	90,601	100.00	59.92		
			Penguatan dan Pengembangan Lembaga Penyedia Layanan Pemberdayaan Perempuan Kewenangan Kabupaten/Kota	Lembaga Penyedia Layanan Pemberdayaan Perempuan yang dikembangkan	2	Lembaga	56,545	-	-	100	38,000	-	37,939	-	37,939	0.00	67.10		
			Peningkatan Kapasitas Sumber Daya Lembaga Penyedia Layanan Pemberdayaan	Jumlah sumber Daya Lembaga Penyedia Layanan Pemberdayaan Perempuan	30	Orang	56,545	-	-	30	38,000	30	37,939	30	37,939	100.00	67.10		

No	SASARAN	Kode	Urusan/Bidang Urusan Pemerintahan Daerah dan Program / Kegiatan	Indikator Kinerja Program (Outcome)/Kegiatan (output)	Target RPJMD pada Tahun 2018-2023 (Periode RPJMD)			Realisasi Capaian Kinerja RPJMD s/d RKPD Tahun Lalu (2022)		Target Kinerja dan Anggaran RKPD Tahun berjalan yang dievaluasi (2023)		Realisasi Capaian Kinerja dan Anggaran RKPD yangDievaluasi (2023)		Realisasi Kinerja dan Anggaran RPJMD s/d tahun 2023		Tingkat Capaian Kinerja dan Realisasi Anggaran RPJMD s/d Tahun 2023 (%)		perangkat daerah Penanggung jawab	keterangan
					K		Rp	K	Rp	K	Rp	K	Rp. (000)	K	Rp. (000)	K	Rp.		
1	2	3	4	5	6			7		8		9		10 = 7 + 9		11 = 10/6*100		16	17
			Perempuan Kewenangan Kabupaten/Kota	Kewenangan Kabupaten/Kota yang Mendapat Peningkatan Kapasitas															
			Program Perlindungan Perempuan	PERSENTASE KASUS KEKERASAN PEREMPUAN DAN ANAK YANG TERTANGANI	100	%	523,700		-	100%	150,500		133,929		133,929		25.57		
			Penguatan dan Pengembangan Lembaga Penyedia Layanan Perlindungan Perempuan Tingkat Daerah Kabupaten/Kota	Jumlah Penguatan dan Pengembangan Lembaga Perlindungan Perempuan yang ditingkatkan	74	Lembaga	523,700	-	-	16	150,500	-	133,929	-	133,929	0.00	25.57		
			Advokasi Kebijakan dan Pendampingan Penyediaan Sarana Prasarana Layanan bagi Perempuan Korban Kekerasan Kewenangan Kabupaten/Kota	Jumlah Dokumen Hasil Advokasi Kebijakan dan Pendampingan Penyediaan Sarana Prasarana Layanan bagi Perempuan Korban Kekerasan Kewenangan Kabupaten/Kota	4	Unit	455,700	3	248,187	1	121,300	1	111,389	4	359,576	100.00	78.91		
			Peningkatan Kapasitas Sumber Daya Lembaga	Jumlah sumber Daya Manusia Lembaga Penyedia Layanan	30	Orang	28,000	-	-	30	7,200	-	6,300	-	6,300	0.00	22.50		

No	SASARAN	Kode	Urusan/Bidang Urusan Pemerintahan Daerah dan Program / Kegiatan	Indikator Kinerja Program (Outcome)/Kegiatan (output)	Target RPJMD pada Tahun 2018-2023 (Periode RPJMD)			Realisasi Capaian Kinerja RPJMD s/d RKPD Tahun Lalu (2022)		Target Kinerja dan Anggaran RKPD Tahun berjalan yang dievaluasi (2023)		Realisasi Capaian Kinerja dan Anggaran RKPD yangDievaluasi (2023)		Realisasi Kinerja dan Anggaran RPJMD s/d tahun 2023		Tingkat Capaian Kinerja dan Realisasi Anggaran RPJMD s/d Tahun 2023 (%)		perangkat daerah Penanggung jawab	keterangan
					K		Rp	K	Rp	K	Rp	K	Rp. (000)	K	Rp. (000)	K	Rp.		
1	2	3	4	5	6			7		8		9		10 = 7 + 9		11 = 10/6*100		16	17
			Penyedia Layanan Penanganan bagi Perempuan Korban Kekerasan Kewenangan Kabupaten/Kota	Penanganan bagi Perempuan Korban Kekerasan Kewenangan Kabupaten/Kota yang Mendapat Peningkatan Kapasitas															
			Penyediaan Kebutuhan Spesifik bagi Perempuan dalam Situasi Darurat dan Kondisi Khusus Kewenangan Kabupaten/Kota	Jumlah Perempuan dalam Situasi Darurat dan Kondisi Khusus Kewenangan Kabupaten/Kota yang Mendapatkan Pemenuhan Kebutuhan Spesifik	20	Orang	20,000	-	-	20	10,000	-	9,740	-	9,740	0.00	48.70		
			Penguatan Jejaring antar Lembaga Penyedia Layanan Perlindungan Perempuan Kewenangan Kabupaten/Kota	Jumlah Dokumen Hasil Penguatan Jejaring Antar Lembaga Penyedia Layanan Perlindungan Perempuan Kewenangan Kabupaten	1	Dok	20,000	-	-	1	12,000	-	6,500	-	6,500	0.00	32.50		
			PROGRAM PENGELOLAAN SISTEM DATA GENDER DAN ANAK	JUMLAH DOKUMEN DATA TERPILAH GENDER DAN ANAK YANG DISEDIAKAN	1	Dok	114,508	-	66,114	1	21,303	-	19,500	-	85,614	0.00	74.77		

No	SASARAN	Kode	Urusan/Bidang Urusan Pemerintahan Daerah dan Program / Kegiatan	Indikator Kinerja Program (Outcome)/Kegiatan (output)	Target RPJMD pada Tahun 2018-2023 (Periode RPJMD)			Realisasi Capaian Kinerja RPJMD s/d RKPD Tahun Lalu (2022)		Target Kinerja dan Anggaran RKPD Tahun berjalan yang dievaluasi (2023)		Realisasi Capaian Kinerja dan Anggaran RKPD yangDievaluasi (2023)		Realisasi Kinerja dan Anggaran RPJMD s/d tahun 2023		Tingkat Capaian Kinerja dan Realisasi Anggaran RPJMD s/d Tahun 2023 (%)		perangkat daerah Penanggung jawab	keterangan
					K		Rp	K	Rp	K	Rp	K	Rp. (000)	K	Rp. (000)	K	Rp.		
1	2	3	4	5	6			7		8		9		10 = 7 + 9		11 = 10/6*100		16	17
			Pengumpulan, Pengolahan Analisis dan Penyajian Data Gender dan Anak Dalam Kelembagaan Data di Tingkat Daerah Kabupaten/kota	Menyiapkan data terpilah gender dan anak sebagai bahan dalam pengambilan keputusan	4	Dok	114,508	-	66,114	1	21,303	-	19,500	-	85,614	0.00	74.77		
			Penyediaan Data Gender dan Anak di Kewenangan Kabupaten/Kota	Data Terpilah Gender dan Anak yang disediakan	4	Dok	114,508	2	66,114	1	21,303	1	19,500	3	85,614	75.00	74.77		
			Program Pemenuhan Hak Anak (PHA)	KABUPATEN/KOTA LAYAK ANAK	Utama		292,367		169,667	Madya	88,750	-	81,072	-	250,739		85.76		
			Pelembagaan PHA pada Lembaga Pemerintah, Nonpemerintah, dan Dunia Usaha Kewenangan Kabupaten/Kota	Ketersediaan Lembaga Pemenuhan Hak Anak	50	Lembaga	162,750	-	94,352	40	44,000	-	39,168	-	133,520	0.00	82.04		
			Koordinasi dan Sinkronisasi Pelembagaan Pemenuhan Hak Anak Kewenangan Kabupaten/Kota	Jumlah Kelembagaan Pemenuhan Hak Anak yang ditingkatkan	50	Lembaga	162,750	65	94,352	10	44,000	10	39,168	75	133,520	150.00	82.04		

No	SASARAN	Kode	Urusan/Bidang Urusan Pemerintahan Daerah dan Program / Kegiatan	Indikator Kinerja Program (Outcome)/Kegiatan (output)	Target RPJMD pada Tahun 2018-2023 (Periode RPJMD)			Realisasi Capaian Kinerja RPJMD s/d RKPD Tahun Lalu (2022)		Target Kinerja dan Anggaran RKPD Tahun berjalan yang dievaluasi (2023)		Realisasi Capaian Kinerja dan Anggaran RKPD yangDievaluasi (2023)		Realisasi Kinerja dan Anggaran RPJMD s/d tahun 2023		Tingkat Capaian Kinerja dan Realisasi Anggaran RPJMD s/d Tahun 2023 (%)		perangkat daerah Penanggung jawab	keterangan
					K		Rp	K	Rp	K	Rp	K	Rp. (000)	K	Rp. (000)	K	Rp.		
1	2	3	4	5	6			7		8		9		10 = 7 + 9		11 = 10/6*100		16	17
			Penguatan dan Pengembangan Lembaga Penyedia Layanan Peningkatan Kualitas Hidup Anak Kewenangan Kabupaten/Kota	Peningkatan Kualitas Hidup anak yang dilaksanakan	46	Kali	129,617	-	75,315	10	44,750	-	41,904	-	117,219	0.00	90.43		
			Koordinasi dan Sinkronisasi Pelaksanaan Pendampingan Peningkatan Kualitas Hidup Anak Tingkat Daerah Kabupaten/Kota	Jumlah sosialisasi peningkatan kualitas hidup anak yang dilaksanakan	46	Kali	129,617	16	75,315	1	44,750	1	41,904	17	117,219	36.96	90.43		
		2.09	URUSAN PEMERINTAHAN BIDANG PANGAN																
		2.09.03	PROGRAM PENGELOLAAN SUMBER DAYA EKONOMI UNTUK KEDAULATAN dan KEMANDIRIAN PANGAN	Persentase kemandirian pangan	53	%	2,653,963,520		119,211,700	53.00	370,400,000	0	618,025,000	53.00	737,236,700	100.00	27.78	DKP	
			Penyediaan Infrastruktur dan Seluruh	Jumlah Penyediaan Infrastruktur Pendukung	6	Unit	2,653,963,520	0	59,605,850		370,400,000	0	618,025,000	0.00	677,630,850	0.00	25.53	DKP	

No	SASARAN	Kode	Urusan/Bidang Urusan Pemerintahan Daerah dan Program / Kegiatan	Indikator Kinerja Program (Outcome)/Kegiatan (output)	Target RPJMD pada Tahun 2018-2023 (Periode RPJMD)			Realisasi Capaian Kinerja RPJMD s/d RKPD Tahun Lalu (2022)		Target Kinerja dan Anggaran RKPD Tahun berjalan yang dievaluasi (2023)		Realisasi Capaian Kinerja dan Anggaran RKPD yangDievaluasi (2023)		Realisasi Kinerja dan Anggaran RPJMD s/d tahun 2023		Tingkat Capaian Kinerja dan Realisasi Anggaran RPJMD s/d Tahun 2023 (%)		perangkat daerah Penanggung jawab	keterangan
					K		Rp	K	Rp	K	Rp	K	Rp. (000)	K	Rp. (000)	K	Rp.		
1	2	3	4	5	6			7		8		9		10 = 7 + 9		11 = 10/6*100		16	17
			Pendukung Kemandirian Pangan Sesuai Kewenangan Daerah Kabupaten/Kota	Kemandirian Pangan Kabupaten															
		2.09.04	PROGRAM PENANGANAN KERAWANAN PANGAN	Persentase Cadangan Pangan daerah	30.00	%	982,456,360		181,955,200	CV < 10 %	326,000,000	0	574,808,600	#VALUE!	756,763,800	#VALUE!	77.03	DKP	
			Penyusunan Peta Kerentanan dan Ketahanan Pangan Kecamatan	Jumlah Jenis Analisis ketahanan pangan yang dilaksanakan	2	Jenis	281,242,360	2	31,960,200	2	35,000,000	0	62,705,000	2.00	94,665,200	100.00	33.66	DKP	
			Penanganan Kerawanan Pangan Kewenangan Kabupaten/Kota	Jumlah jiwa rawan pangan yang tertangani	2,525	jiwa	701,214,000	2	149,995,000	2	291,000,000	1	512,103,600	3.00	662,098,600	0.12	94.42	DKP	
			PROGRAM PENINGKATAN DIVERSIFIKASI DAN KETAHANAN PANGAN MASYARAKAT	Konsumsi Beras (Kg/Kapita/Tahun)	101		1,092,663,243		430,271,344	82	290,500,000	0	724,924,224	82.00	1,155,195,568	81.19	105.72	DKP	
				Stabilisasi harga pangan (beras) yang diukur dengan nilai Coefisien Variasi	CV < 10%									-					
			Penyediaan dan	Persentase	112	%	1,318,6	2		4	65,000,0	0	170,620,500	4.00	227,154,7	3.57	17,225.88	DKP	

No	SASARAN	Kode	Urusan/Bidang Urusan Pemerintahan Daerah dan Program / Kegiatan	Indikator Kinerja Program (Outcome)/Kegiatan (output)	Target RPJMD pada Tahun 2018-2023 (Periode RPJMD)			Realisasi Capaian Kinerja RPJMD s/d RKPD Tahun Lalu (2022)		Target Kinerja dan Anggaran RKPD Tahun berjalan yang dievaluasi (2023)		Realisasi Capaian Kinerja dan Anggaran RKPD yangDievaluasi (2023)		Realisasi Kinerja dan Anggaran RPJMD s/d tahun 2023		Tingkat Capaian Kinerja dan Realisasi Anggaran RPJMD s/d Tahun 2023 (%)		perangkat daerah Penanggung jawab	keterangan
					K		Rp	K	Rp	K	Rp	K	Rp. (000)	K	Rp. (000)	K	Rp.		
1	2	3	4	5	6			7		8		9		10 = 7 + 9		11 = 10/6*100		16	17
			Penyaluran Pangan Pokok atau Pangan Lainnya sesuai dengan Kebutuhan Daerah Kabupaten/Kota dalam Rangka Stabilisasi Pasokan dan Harga Pangan	ketersediaan pangan pokok			83		56,534,200		00				00				
			Pengelolaan dan Keseimbangan Cadangan Pangan Kabupaten / Kota	Persentase Terkendalinya ketersediaan pangan dan harga pangan	9	Kali	145,000,000		-		15,000,000	0	2,095,000	0.00	2,095,000	0.00	1.44		
			Pelaksanaan Pencapaian Target Konsumsi Pangan Perkapita/Tahun sesuai dengan Angka Kecukupan Gizi	Skor Pola Pangan Harapan (PPH) Konsumsi	98.1		946,344,560		373,737,144		210,500,000	0	552,208,724	0.00	925,945,868	0.00	97.84		
		2.09.05	PROGRAM PENGAWASAN KEAMANAN PANGAN	Persentase sampel pangan yang aman	88	%	501,672,600		18,886,200	-	85,000,000	-	209,339,200	0.00	228,225,400	0.00	45.49		

No	SASARAN	Kode	Urusan/Bidang Urusan Pemerintahan Daerah dan Program / Kegiatan	Indikator Kinerja Program (Outcome)/Kegiatan (output)	Target RPJMD pada Tahun 2018-2023 (Periode RPJMD)			Realisasi Capaian Kinerja RPJMD s/d RKPD Tahun Lalu (2022)		Target Kinerja dan Anggaran RKPD Tahun berjalan yang dievaluasi (2023)		Realisasi Capaian Kinerja dan Anggaran RKPD yangDievaluasi (2023)		Realisasi Kinerja dan Anggaran RPJMD s/d tahun 2023		Tingkat Capaian Kinerja dan Realisasi Anggaran RPJMD s/d Tahun 2023 (%)		perangkat daerah Penanggung jawab	keterangan
					K		Rp	K	Rp	K	Rp	K	Rp. (000)	K	Rp. (000)	K	Rp.		
1	2	3	4	5	6			7		8		9		10 = 7 + 9		11 = 10/6*100		16	17
			Pelaksanaan Pengawasan Keamanan Pangan Segar Daerah Kabupaten/Kota	Jumlah pelaku usaha yang dibina dan diawasi dalam penanganan mutu, gizi dan keamanan pangan	17	Pelaku usaha	501,672,600	9	18,886,200		85,000,000	0	209,339,200	0.00	228,225,400	0.00	45.49	DKP	
		2.10	URUSAN PEMERINTAHAN BIDANG PERTANAHAN																
		2.10.04	program penyelesaian sengketa tanah garapan	Persentase fasilitasi penyelesaian konflik yang terselesaikan	100	%	200,139,310			100%	40,171,800	0	24,925,600	1.00	24,925,600	1.00	12.45		
			PENYELESAIAN SENGKETA TANAH GARAPAN DALAM DAERAH KAB./KOTA	Tersedinaya Penyelesaian Sengketa Tanah Garapan dalam Daerah Kabupaten/Kota	100	%	200,139,310		25878536.2		40,171,800	0	24,925,600	0.00	#VALUE!	0.00	#VALUE!	Dinas Perkim	
		2.10.08	program pengelolaan tanah kosong	Persentase pengelolaan tanah kosong	85	%	251,032,000			78%	99,825,000	0	30,199,000	0.78	30,199,000	0.92	12.03		
			INVENTARISISASI DAN PEMANFAATAN TANAH KOSONG	Tersedianyanya Inventarisasi dan Pemanfaatan Tanah Kosong	85	%	251,032,000		16,940,000		99,825,000	0	30,199,000	0.00	47,139,000	0.00	18.78	Dinas Perkim	
		2.10.10	program penatagunaan tanah	Persentase Penatagunaan Tanah		85%	33,000,000			78%	0.00								
		2.11	URUSAN PEMERINTAHAN BIDANG LINGKUNGAN HIDUP																

No	SASARAN	Kode	Urusan/Bidang Urusan Pemerintahan Daerah dan Program / Kegiatan	Indikator Kinerja Program (Outcome)/Kegiatan (output)	Target RPJMD pada Tahun 2018-2023 (Periode RPJMD)			Realisasi Capaian Kinerja RPJMD s/d RKPD Tahun Lalu (2022)		Target Kinerja dan Anggaran RKPD Tahun berjalan yang dievaluasi (2023)		Realisasi Capaian Kinerja dan Anggaran RKPD yangDievaluasi (2023)		Realisasi Kinerja dan Anggaran RPJMD s/d tahun 2023		Tingkat Capaian Kinerja dan Realisasi Anggaran RPJMD s/d Tahun 2023 (%)		perangkat daerah Penanggung jawab	keterangan
					K		Rp	K	Rp	K	Rp	K	Rp. (000)	K	Rp. (000)	K	Rp.		
1	2	3	4	5	6			7		8		9		10 = 7 + 9		11 = 10/6*100		16	17
		2.11.02	program perencanaan lingkungan hidup	Dokumen Perencaaan Lingkungan Hidup yang sesuai Standar		7 Dokumen	1,560,877,000			2 Dokumen KLHS RDTR	602,760,000	15	35,310,000	#VALUE!	35,310,000	#VALUE!	2.26	Dinas Lingkungan Hidup	
			Rencana perlindungan dan pengelolaan lingkungan hidup (RPPLH) Kabupaten/kota	Dokumen RPPLH dan KLHS yang sesuai Standar Dokumen yang lebih tinggi	90	%	700,000,000		0		602,760,000	15	35,310,000	15.00	35,310,000	16.67	5.04	Dinas Lingkungan Hidup	
			Penyelenggaraan Kajian Lingkungan Hidup Strategis (KLHS) Kabupaten/kota	Dokumen RPPLH dan KLHS yang sesuai Standar Dokumen yang lebih tinggi	90	%	700,000,000		0		602,280,000	0	0	0.00	0	0.00	0.00		
		2.11.03	program pengendalian pencemaran dan/atau kerusakan lingkungan hidup	Terkendalinya pencemaran dan/atau kerusakan lingkungan hidup yang sesuai dengan baku mutu		Baku mutu kelas IV	2,253,062,300			Baku mutu kelas IV	312,763,800								
			Pencegahan Pencemaran dan/atau Kerusakan Lingkungan Hidup	Persentase wilayah yang diintervensi untuk pencegahan pencemaran kerusakan lingkungan hidup	120	kali	335,906		406,137		401,627	0	517,356,251	0.00	923,493,278	0.00	274.93	0	0.00
		2.11.05	program pengendalian	Persentase pelaku usaha yang limbah		100%	131,925,000		29989000	80%	56,500,0	0	17,365,200	0.80	47,354,200	#DIV/0!	35.89		

No	SASARAN	Kode	Urusan/Bidang Urusan Pemerintahan Daerah dan Program / Kegiatan	Indikator Kinerja Program (Outcome)/Kegiatan (output)	Target RPJMD pada Tahun 2018-2023 (Periode RPJMD)			Realisasi Capaian Kinerja RPJMD s/d RKPD Tahun Lalu (2022)		Target Kinerja dan Anggaran RKPD Tahun berjalan yang dievaluasi (2023)		Realisasi Capaian Kinerja dan Anggaran RKPD yangDievaluasi (2023)		Realisasi Kinerja dan Anggaran RPJMD s/d tahun 2023		Tingkat Capaian Kinerja dan Realisasi Anggaran RPJMD s/d Tahun 2023 (%)		perangkat daerah Penanggung jawab	keterangan
					K		Rp	K	Rp	K	Rp	K	Rp. (000)	K	Rp. (000)	K	Rp.		
1	2	3	4	5	6			7		8		9		10 = 7 + 9		11 = 10/6*100		16	17
			bahan berbahaya dan beracun (B3) dan limbah bahan berbahaya dan beracun (limbah B3)	B3 nya terkendali							00								
			Penyimpanan Sementara Limbah B3	Pemenuhan persyaratan penyimpanan sementara LB3	0.8		131,925,000		29989000		56,500,000	0	17,365,200	0.00	47,354,200	0.00	35.89		
		2.11.07	program pengakuan keberadaan masyarakat hukum adat (MHA). kearifan lokal dan hak mha yang terkait dengan PPLH	Keberadaan Kelembagaan MHA. Kearifan Lokal. Pengetahuan Tradisionl dan Hak MHA terkait dengan PPLH yang mendapat Pemberdayaan. Kemitraan yang diakui oleh Pemerintahan Daerah		3 SK MHA dan 3 SK HD	249,472,200			1 SK MHA dan 1 SK HD	39,987,000	#VALUE!	498,944,400	#VALUE!	498,944,400	#VALUE!	200.00		
		2.11.08	program peningkatan pendidikan. pelatihan dan penyuluhan lingkungan hidup untuk masyarakat	Persentase masyrakat yang memahami lingkungan hidup pelaksanaan pendidikan. pelatihan dan penyuluhan lingkungan hidup untuk masyarakat		70%	66,977,500			60%	24,999,500	3	133,955,000	3.25	133,955,000	#DIV/0!	200.00		

No	SASARAN	Kode	Urusan/Bidang Urusan Pemerintahan Daerah dan Program / Kegiatan	Indikator Kinerja Program (Outcome)/Kegiatan (output)	Target RPJMD pada Tahun 2018-2023 (Periode RPJMD)			Realisasi Capaian Kinerja RPJMD s/d RKPD Tahun Lalu (2022)		Target Kinerja dan Anggaran RKPD Tahun berjalan yang dievaluasi (2023)		Realisasi Capaian Kinerja dan Anggaran RKPD yangDievaluasi (2023)		Realisasi Kinerja dan Anggaran RPJMD s/d tahun 2023		Tingkat Capaian Kinerja dan Realisasi Anggaran RPJMD s/d Tahun 2023 (%)		perangkat daerah Penanggung jawab	keterangan
					K		Rp	K	Rp	K	Rp	K	Rp. (000)	K	Rp. (000)	K	Rp.		
1	2	3	4	5	6			7		8		9		10 = 7 + 9		11 = 10/6*100		16	17
		2.11.09	program penghargaan lingkungan hidup untuk masyarakat	Persentase Penghargaan yang diterima dari event yang diikuti		90%	272,558,000			70%	70,498,000	3	545,116,000	4.00	545,116,000	#DIV/0!	200.00		
		2.11.06	program pembinaan dan pengawasan terhadap izin lingkungan dan izin perlindungan dan pengelolaan lingkungan hidup (PPLH)	Persentase pelaku usaha yang taat terhadap izin perlindungan dan pengelolaa lingkungan hidup		90%	281,428,600			70%	39,495,000	3	562,857,200	4.00	562,857,200	#DIV/0!	200.00		
		2.11.04	program pengelolaan keanekaragaman hayati (kehati)	Luasan lahan RTH yang dikelola		25%	5,786,123,400			15%	1,063,871,400	0	0	0.15	0	#DIV/0!	0.00		
			Pengelolaan Keanekaragaman Hayati	Jumlah Keanekaragaman Hayati yang dikelola	5	kawasan	2,500,000,000		1163584713		2,479,866,900	0	1,475,496,203	0.00	2,639,080,916	0.00	105.56		
		2.11.10	program penanganan pengaduan lingkungan hidup	Persentase pengaduan yang tertangani		90%	299,405,200			70%	54,124,000	3	598,810,400	4.00	598,810,400	#DIV/0!	200.00		
		2.11.11	program pengelolaan persampahan	Persentase Pengelolaan Sampah		27%	17,124,893,050			24%	4,531,891,350	1	34,249,786,100	1.28	34,249,786,100	#DIV/0!	200.00		
		2.12	UURUSAN PEMERINTAHAN BIDANG ADMINISTRASI KEPENDUDUKAN DAN PENCATATAN SIPIL																
		2.12.02	program pendaftaran penduduk	meningkatnya kepemilikan dokumen	60:08:00	%	520,000,000	10	258,403	100	%	2	308,343	102.30	566,746	100.00	0.11		

No	SASARAN	Kode	Urusan/Bidang Urusan Pemerintahan Daerah dan Program / Kegiatan	Indikator Kinerja Program (Outcome)/Kegiatan (output)	Target RPJMD pada Tahun 2018-2023 (Periode RPJMD)			Realisasi Capaian Kinerja RPJMD s/d RKPD Tahun Lalu (2022)		Target Kinerja dan Anggaran RKPD Tahun berjalan yang dievaluasi (2023)		Realisasi Capaian Kinerja dan Anggaran RKPD yangDievaluasi (2023)		Realisasi Kinerja dan Anggaran RPJMD s/d tahun 2023		Tingkat Capaian Kinerja dan Realisasi Anggaran RPJMD s/d Tahun 2023 (%)		perangkat daerah Penanggung jawab	keterangan
					K		Rp	K	Rp	K	Rp	K	Rp. (000)	K	Rp. (000)	K	Rp.		
1	2	3	4	5	6			7		8		9		10 = 7 + 9		11 = 10/6*100		16	17
				kependudukan															
			Pelayanan Pendaftaran Penduduk	Persentase penyelesaian administrasi kependudukan tepat waktu	100	%	2,441,952	10	258,403	100	%	2	308,343	12	566,746	100.00	23.21	Dukcapil	
		2.12.03	program pencatatan sipil	meningkatnya kepemilikan dokumen Pencatatan Sipil	30,750	dok	1,285,937	8,794	124,763	100	126937.5	4,853	575,787	13,647	700,550	44.38	54.48	Dukcapil	
			Pelayanan Pencatatan Sipil	Persentase penyelesaian administrasi pencatatan sipil tepat waktu	30,750	dok	1,285,937	8,794	124,763	100	126937.5	4,853	575,787	13,647	700,550	44.38	54.48	Dukcapil	
		2.12.04	program pengelolaan informasi administrasi kependudukan	Cakupan Pengelolaan Informasi Admnistrasi Kependudukan	16	kali	225,000	1	39,823	100	42746.15	-	136,002	1	175,825	4.43	78.14	Dukcapil	
			Penyelenggaraan Urusan Administrasi Kependudukan	Persentase penyelesaian administrasi pencatatan sipil tepat waktu	16	kali	225,000	1	39,823	100	42746.15	-	136,002	1	175,825	4.43	78.14	Dukcapil	
		2.13	URUSAN PEMERINTAHAN BIDANG PEMBERDAYAAN MASYARAKAT DAN DESA																
	Meningkatnya Pemberdayaan Masyarakat Desa		PROGRAM PENINGKATAN KERJASAMA DESA	Persentase Peningkatan Kerjasama Desa	90	%	109,766,640	55	33,774,820	35	24,999,000	-	15,964,529	55	49,739,349	61.11	45	D-PMD	

No	SASARAN	Kode	Urusan/Bidang Urusan Pemerintahan Daerah dan Program / Kegiatan	Indikator Kinerja Program (Outcome)/Kegiatan (output)	Target RPJMD pada Tahun 2018-2023 (Periode RPJMD)			Realisasi Capaian Kinerja RPJMD s/d RKPD Tahun Lalu (2022)		Target Kinerja dan Anggaran RKPD Tahun berjalan yang dievaluasi (2023)		Realisasi Capaian Kinerja dan Anggaran RKPD yangDievaluasi (2023)		Realisasi Kinerja dan Anggaran RPJMD s/d tahun 2023		Tingkat Capaian Kinerja dan Realisasi Anggaran RPJMD s/d Tahun 2023 (%)		perangkat daerah Penanggung jawab	keterangan
					K		Rp	K	Rp	K	Rp	K	Rp. (000)	K	Rp. (000)	K	Rp.		
1	2	3	4	5	6			7		8		9		10 = 7 + 9		11 = 10/6*100		16	17
			Fasilitasi Kerja sama antar Desa	Persentase fasilitasi Kerjasama Antar Desa	105	%	109,766,640	65	33,774,820	35	24,999,000	-	15,964,529	65	49,739,349	61.90	45	D-PMD	
			Fasilitasi Kerja Sama Antar Desa dalam Kabupaten/Kota	Jumlah Dokumen Kerja Sama Antar Desa dalam Kabupaten / Kota	22	Dokumen	109,766,640	12	33,774,820	1	24,999,000	-	15,964,529	12	49,739,349	54.55	45	D-PMD	
Rata-rata capaian kinerja (%)																61.11	45.31	D-PMD	
Predikat kinerja																SR	SR	D-PMD	
	Meningkatnya Pemberdayaan Masyarakat Desa		PROGRAM PENATAAN DESA	Persentase Penataan Desa	50	%	200,000,000		-	-	-	-		-				D-PMD	
			Penyelenggaraan Penataan Desa	Persentase Penyelenggaraan Penataan Desa	50	%	200,000,000		-	-	-	-		-				D-PMD	
			Pembentukan, Penghapusan, Penggabungan, dan Perubahan Status Desa	Jumlah Desa yang Melakukan Pembentukan, Penghapusan, Penggabungan, dan Perubahan Status Desa	1	Desa	200,000,000			-	-	-	-	-	-			D-PMD	
Rata-rata capaian kinerja (%)																		D-PMD	
Predikat kinerja																		D-PMD	

No	SASARAN	Kode	Urusan/Bidang Urusan Pemerintahan Daerah dan Program / Kegiatan	Indikator Kinerja Program (Outcome)/Kegiatan (output)	Target RPJMD pada Tahun 2018-2023 (Periode RPJMD)			Realisasi Capaian Kinerja RPJMD s/d RKPD Tahun Lalu (2022)		Target Kinerja dan Anggaran RKPD Tahun berjalan yang dievaluasi (2023)		Realisasi Capaian Kinerja dan Anggaran RKPD yangDievaluasi (2023)		Realisasi Kinerja dan Anggaran RPJMD s/d tahun 2023		Tingkat Capaian Kinerja dan Realisasi Anggaran RPJMD s/d Tahun 2023 (%)		perangkat daerah Penanggung jawab	keterangan
					K		Rp	K	Rp	K	Rp	K	Rp. (000)	K	Rp. (000)	K	Rp.		
1	2	3	4	5	6			7		8		9		10 = 7 + 9		11 = 10/6*100		16	17
	Meningkatnya Pemberdayaan Masyarakat Desa		PROGRAM ADMINISTRASI PEMERINTAHAN DESA	Persentase Penataan Administrasi Pemerintahan Desa	135	%	14,831,088,652	65	7,274,401,599	50	2,881,926,700	30	2,332,977,320	95	9,607,378,919	70.37	65	D-PMD	
			Pembinaan dan Pengawasan Penyelenggaraan Administrasi Pemerintahan Desa	Persentase Pembinaan dan Pengawasan Penyelenggaraan Administrasi Pemerintahan Desa	105	%	14,831,088,652	65	7,274,401,599	35	2,881,926,700	30	2,332,977,320	95	9,607,378,919	90.48	65	D-PMD	
			Fasilitasi Penyelenggaraan Administrasi Pemerintahan Desa	Jumlah Dokumen Penyelenggaraan Administrasi Pemerintahan Desa	411	Dokumen	119,763,781	205	81,507,506	1	10,000,000	-	6,970,760	205	88,478,266	49.88	74	D-PMD	
			Fasilitasi Penyusunan Produk Hukum Desa	Jumlah Dokumen Hasil Penyusunan Produk Hukum Desa	22	Dokumen	144,000,300	21	68,968,207	1	10,000,000	-	8,088,000	21	77,056,207	95.45	54	D-PMD	
			Fasilitasi Penyusunan Perencanaan Pembangunan Desa				-				-	-	-	-	-			D-PMD	

No	SASARAN	Kode	Urusan/Bidang Urusan Pemerintahan Daerah dan Program / Kegiatan	Indikator Kinerja Program (Outcome)/Kegiatan (output)	Target RPJMD pada Tahun 2018-2023 (Periode RPJMD)			Realisasi Capaian Kinerja RPJMD s/d RKPD Tahun Lalu (2022)		Target Kinerja dan Anggaran RKPD Tahun berjalan yang dievaluasi (2023)		Realisasi Capaian Kinerja dan Anggaran RKPD yangDievaluasi (2023)		Realisasi Kinerja dan Anggaran RPJMD s/d tahun 2023		Tingkat Capaian Kinerja dan Realisasi Anggaran RPJMD s/d Tahun 2023 (%)		perangkat daerah Penanggung jawab	keterangan
					K		Rp	K	Rp	K	Rp	K	Rp. (000)	K	Rp. (000)	K	Rp.		
1	2	3	4	5	6			7		8		9		10 = 7 + 9		11 = 10/6*100		16	17
			Fasilitasi Pengelolaan Keuangan Desa (ket. Ada Penggabungan dari Norek: 2.12.02.01.7 Penyediaan dana Operasional , Penghasilan Tetap, dan Tunjangan lainnya bagi Perangkat Pemerintahan Desa)	Jumlah Dokumen Pengelolaan Keuangan Desa	412	Dokumen	239,999,600	410	214,049,387	2	158,126,700	-	84,946,444	410	298,995,831	99.51	125	D-PMD	
				Jumlah BPJS Aktif	3840	Orang	6,582,787,524	2,400	3,043,826,256	1930	2,238,800,000	-	2,094,709,680	2,400	5,138,535,936	62.50	78	D-PMD	
			Fasilitasi Pengelolaan Aset Desa	Jumlah Dokumen Hasil Pengelolaan Aset Desa	306	Dokumen	157,435,000	200	112,946,940	1	20,000,000	-	15,544,400	200	128,491,340	65.36	82	D-PMD	
			Penyelenggaraan Pemilihan, Pengangkatan dan Pemberhentian Kepala Desa	Jumlah Laporan Hasil Penyelenggaraan Pemilihan, Pengangkatan dan Pemberhentian Kepala Desa	176	Laporan	7,141,111,700	171	3,565,790,633	1	380,000,000	-	53,647,333	171	3,619,437,966	97.16	51	D-PMD	
			Fasilitasi Penyusunan Profil Desa	Jumlah Dokumen Profil Desa	51	Dokumen	131,988,895	50	62,039,020	1	5,000,000	-	4,429,300	50	66,468,320	98.04	50	D-PMD	

No	SASARAN	Kode	Urusan/Bidang Urusan Pemerintahan Daerah dan Program / Kegiatan	Indikator Kinerja Program (Outcome)/Kegiatan (output)	Target RPJMD pada Tahun 2018-2023 (Periode RPJMD)			Realisasi Capaian Kinerja RPJMD s/d RKPD Tahun Lalu (2022)		Target Kinerja dan Anggaran RKPD Tahun berjalan yang dievaluasi (2023)		Realisasi Capaian Kinerja dan Anggaran RKPD yangDievaluasi (2023)		Realisasi Kinerja dan Anggaran RPJMD s/d tahun 2023		Tingkat Capaian Kinerja dan Realisasi Anggaran RPJMD s/d Tahun 2023 (%)		perangkat daerah Penanggung jawab	keterangan
					K		Rp	K	Rp	K	Rp	K	Rp. (000)	K	Rp. (000)	K	Rp.		
1	2	3	4	5	6			7		8		9		10 = 7 + 9		11 = 10/6*100		16	17
			Fasilitasi Evaluasi Perkembangan Desa serta Lomba Desa dan Kelurahan	Jumlah Dokumen Hasil Evaluasi Perkembangan Desa serta Lomba Desa dan Kelurahan	71	Desa/Kel	121,019,307	70	40,747,050	35	25,000,000	-	36,416,953	70	77,164,003	98.59	64	D-PMD	
			Pembinaan dan Pemberdayaan BUM Desa dan Lembaga Kerja sama antar Desa	Jumlah Dokumen Hasil Pembinaan dan Pemberdayaan BUM Desa dan Lembaga Kerja Sama antar Desa	33	Dokumen	192,982,545	26	84,526,600	1	35,000,000	-	28,224,450	26	112,751,050	78.79	58	D-PMD	
Rata-rata capaian kinerja (%)																70.37	64.78	D-PMD	
Predikat kinerja																SR	SR	D-PMD	
	Meningkatnya Pemberdayaan Masyarakat Desa		PROGRAM PEMBERDAYAAN LEMBAGA KEMASYARAKATAN, LEMBAGA ADAT DAN MASYARAKAT HUKUM ADAT	Persentase Pemberdayaan Masyarakat	30	%	3,394,755,470	14	1,579,158,303	15	1,456,256,000	5	1,377,577,980	19	2,956,736,283	63.33	87	D-PMD	

No	SASARAN	Kode	Urusan/Bidang Urusan Pemerintahan Daerah dan Program / Kegiatan	Indikator Kinerja Program (Outcome)/Kegiatan (output)	Target RPJMD pada Tahun 2018-2023 (Periode RPJMD)			Realisasi Capaian Kinerja RPJMD s/d RKPD Tahun Lalu (2022)		Target Kinerja dan Anggaran RKPD Tahun berjalan yang dievaluasi (2023)		Realisasi Capaian Kinerja dan Anggaran RKPD yangDievaluasi (2023)		Realisasi Kinerja dan Anggaran RPJMD s/d tahun 2023		Tingkat Capaian Kinerja dan Realisasi Anggaran RPJMD s/d Tahun 2023 (%)		perangkat daerah Penanggung jawab	keterangan
					K		Rp	K	Rp	K	Rp	K	Rp. (000)	K	Rp. (000)	K	Rp.		
1	2	3	4	5	6			7		8		9		10 = 7 + 9		11 = 10/6*100		16	17
			Pemberdayaan Lembaga Kemasyarakatan yang Bergerak di Bidang Pemberdayaan Desa dan Lembaga Adat Tingkat Daerah Kabupaten/Kota serta Pemberdayaan Masyarakat Hukum Adat yang Masyarakat Pelakunya Hukum Adat yang Sama dalam Daerah Kabupaten/Kota	Persentase Pemberdayaan kelembagaan desa/kelurahan	30	%	3,394,755,470	14	1,579,158,303	15	1,456,256,000	5	1,377,577,980	19	2,956,736,283	63.33	87	D-PMD	
			Fasilitasi Penataan, Pemberdayaan dan Pendayagunaan Kelembagaan Lembaga Kemasyarakatan Desa/Kelurahan (RT, RW, PKK, Posyandu, LPM, dan Karang Taruna), Lembaga Adat Desa/Kelurahan	Jumlah Dokumen Hasil Penataan, Pemberdayaan dan Pendayagunaan Kelembagaan Lembaga Kemasyarakatan Desa/Kelurahan (RT, RW, PKK, Posyandu, LPM, dan Karang Taruna), Lembaga Adat Desa/Kelurahan dan Masyarakat Hukum Adat	101	Dokumen	164,411,050	100	68,472,600	1	35,000,000	-	23,330,500	100	91,803,100	99.01	56	D-PMD	

No	SASARAN	Kode	Urusan/Bidang Urusan Pemerintahan Daerah dan Program / Kegiatan	Indikator Kinerja Program (Outcome)/Kegiatan (output)	Target RPJMD pada Tahun 2018-2023 (Periode RPJMD)			Realisasi Capaian Kinerja RPJMD s/d RKPD Tahun Lalu (2022)		Target Kinerja dan Anggaran RKPD Tahun berjalan yang dievaluasi (2023)		Realisasi Capaian Kinerja dan Anggaran RKPD yangDievaluasi (2023)		Realisasi Kinerja dan Anggaran RPJMD s/d tahun 2023		Tingkat Capaian Kinerja dan Realisasi Anggaran RPJMD s/d Tahun 2023 (%)		perangkat daerah Penanggung jawab	keterangan
					K		Rp	K	Rp	K	Rp	K	Rp. (000)	K	Rp. (000)	K	Rp.		
1	2	3	4	5	6			7		8		9		10 = 7 + 9		11 = 10/6*100		16	17
			dan Masyarakat Hukum Adat																
			Peningkatan Kapasitas Kelembagaan Lembaga Kemasyarakatan Desa/Kelurahan (RT, RW, PKK, Posyandu, LPM, dan Karang Taruna), Lembaga Adat Desa/Kelurahan dan Masyarakat Hukum Adat	Jumlah Lembaga Kemasyarakatan Desa/Kelurahan (RT, RW, PKK, Posyandu, LPM, dan Karang Taruna), Lembaga Adat Desa/Kelurahan dan Masyarakat Hukum Adat yang Ditingkatkan Kapasitasnya	46	Lembaga	191,939,530	40	69,365,280	6	141,800,000	-	141,308,900	40	210,674,180	86.96	110	D-PMD	
			Fasilitasi Bulan Bhakti Gotong Royong Masyarakat	Jumlah Laporan Hasil Fasilitasi Bulan Bhakti Gotong Royong Masyarakat	5	Laporan	132,449,625	2	42,047,500	1	45,000,000	-	31,754,800	2	73,802,300	40.00	56	D-PMD	
			Fasilitasi Tim Penggerak PKK dalam Penyelenggaraan Gerakan Pemberdayaan Masyarakat dan Kesejahteraan Keluarga	Jumlah Dokumen Hasil Fasilitasi Tim Penggerak PKK dalam Penyelenggaraan Gerakan Pemberdayaan Masyarakat dan Kesejahteraan Keluarga	411	Dokumen	2,619,466,555	410	1,233,949,636	1	1,219,460,000	-	1,169,767,780	410	2,403,717,416	99.76	92	D-PMD	

No	SASARAN	Kode	Urusan/Bidang Urusan Pemerintahan Daerah dan Program / Kegiatan	Indikator Kinerja Program (Outcome)/Kegiatan (output)	Target RPJMD pada Tahun 2018-2023 (Periode RPJMD)			Realisasi Capaian Kinerja RPJMD s/d RKPD Tahun Lalu (2022)		Target Kinerja dan Anggaran RKPD Tahun berjalan yang dievaluasi (2023)		Realisasi Capaian Kinerja dan Anggaran RKPD yangDievaluasi (2023)		Realisasi Kinerja dan Anggaran RPJMD s/d tahun 2023		Tingkat Capaian Kinerja dan Realisasi Anggaran RPJMD s/d Tahun 2023 (%)		perangkat daerah Penanggung jawab	keterangan
					K		Rp	K	Rp	K	Rp	K	Rp. (000)	K	Rp. (000)	K	Rp.		
1	2	3	4	5	6			7		8		9		10 = 7 + 9		11 = 10/6*100		16	17
			Fasilitasi Pemerintah Desa dalam Pemanfaatan Teknologi Tepat Guna	Jumlah Laporan Hasil Fasilitasi Pemerintah Desa dalam Pemanfaatan Teknologi Tepat Guna	61	Laporan	286,488,710	34	165,323,287	1	14,996,000	-	11,416,000	34	176,739,287	55.74	62	D-PMD	
Rata-rata capaian kinerja (%)																63.33	87		
Predikat kinerja																SR	SR		
		2.15	URUSAN PEMERINTAHAN BIDANG PERHUBUNGAN																
		2.15.02	program penyelenggaraan lalu lintas dan angkutan jalan (LLAJ)	Persentase Peningkatan Penyelenggaraan Lalu Lintas dan Angkutan Jalan (LLAJ)	85	%	9,261,826,975			80	4,311,969,510	21	58,500,000	101.00	58,500,000	118.82	0.63		
			Penyediaan Perlengkapan Jalan di Jalan Kabupaten/Kota	Persentase Peningkatan Penerbitan Izin Penyelenggaraan dan Pembangunan Fasilitas Parkir	86	%	251,957,016		74824000	86	400,000,000	86	0	172.00	74,824,000	200.00	29.70		
			Penerbitan Izin Penyelenggaraan dan Pembangunan Fasilitas Parkir	Persentase Peningkatan Penerbitan Izin Penyelenggaraan dan Pembangunan Fasilitas Parkir	86	%	444,400,000		76,800,000	86	120,840,000	21	48,340,000	107.00	125,140,000	124.42	28.16	Dishub	
			Pengujian Berkala Kendaraan Bermotor	Persentase Peningkatan Pengujian Berkala Kendaraan Bermotor	86	%	1,499,532,784		997,336,700	86	108,273,200	21	34,783,200	107.00	1,032,119,900	124.42	68.83	Dishub	
			Pelaksanaan	Persentase	86	%	14,395,		77,400,00	86	14,395,9	21	0	107.00	77,400,00	124.42	537.65	Dishub	

No	SASARAN	Kode	Urusan/Bidang Urusan Pemerintahan Daerah dan Program / Kegiatan	Indikator Kinerja Program (Outcome)/Kegiatan (output)	Target RPJMD pada Tahun 2018-2023 (Periode RPJMD)			Realisasi Capaian Kinerja RPJMD s/d RKPD Tahun Lalu (2022)		Target Kinerja dan Anggaran RKPD Tahun berjalan yang dievaluasi (2023)		Realisasi Capaian Kinerja dan Anggaran RKPD yangDievaluasi (2023)		Realisasi Kinerja dan Anggaran RPJMD s/d tahun 2023		Tingkat Capaian Kinerja dan Realisasi Anggaran RPJMD s/d Tahun 2023 (%)		perangkat daerah Penanggung jawab	keterangan
					K		Rp	K	Rp	K	Rp	K	Rp. (000)	K	Rp. (000)	K	Rp.		
1	2	3	4	5	6			7		8		9		10 = 7 + 9		11 = 10/6*100		16	17
			Manajemen dan Rekayasa Lalu lintas Untuk Jaringan Jalan Kabupaten/Kota	Pelaksanaan Manajemen dan Rekayasa Lalu Lintas untuk Jaringan Jalan Kabupaten/Kota			900		0		00				0				
			Penyediaan Angkutan Umum untuk jasa Angkutan Orang dan/atau Barang antar Kota dalam 1 (satu) Daerah Kabupaten/ Kota	Persentase Penigkatan Penerbitan Izin Penyelenggaraan Angkutan Orang dalam Trayek Lintas Daerah Kabupaten/Kota dalam 1 (Satu) Daerah Kabupaten/Kota	86	%	378,400,000		83,200,000	86	92,500,000	21	46,000,000	107.00	129,200,000	124.42	34.14	Dishub	
			Penerbitan Izin Penyelenggaraan Angkutan Orang dalam Trayek Lintas Daerah Kabupaten/ Kota dalam 1 (satu) Daerah Kabupaten/ Kota	Persentase Penyediaan Angkutan Umum untuk jasa Angkutan Orang dan/atau Barang antar Kota dalam 1 (satu) Daerah Kabupaten/ Kota	86	%	62,400,000		9,600,000	86	12,922,000	21	6,000,000	107.00	15,600,000	124.42	25.00	Dishub	
	Meningkatnya kualitas penyelenggaraan reformasi Birokrasi	2.16	URUSAN PEMERINTAHAN BIDANG KOMUNIKASI DAN INFORMATIKA																

No	SASARAN	Kode	Urusan/Bidang Urusan Pemerintahan Daerah dan Program / Kegiatan	Indikator Kinerja Program (Outcome)/Kegiatan (output)	Target RPJMD pada Tahun 2018-2023 (Periode RPJMD)			Realisasi Capaian Kinerja RPJMD s/d RKPD Tahun Lalu (2022)		Target Kinerja dan Anggaran RKPD Tahun berjalan yang dievaluasi (2023)		Realisasi Capaian Kinerja dan Anggaran RKPD yangDievaluasi (2023)		Realisasi Kinerja dan Anggaran RPJMD s/d tahun 2023		Tingkat Capaian Kinerja dan Realisasi Anggaran RPJMD s/d Tahun 2023 (%)		perangkat daerah Penanggung jawab	keterangan
					K		Rp	K	Rp	K	Rp	K	Rp. (000)	K	Rp. (000)	K	Rp.		
1	2	3	4	5	6			7		8		9		10 = 7 + 9		11 = 10/6*100		16	17
		2.16.02	PROGRAM APLIKASI INFORMATIKA	Persentase Pengelolaan Aplikasi Informatika	40	%	1,544,374			40	1,544,374	2	211,554	41.60	211,554	104.00	13.70	Kominfo	
			Pengelolaan E-Government di Lingkup Pemerintah Daerah Kabupaten /kota	Persentase Pembinaan dan Pengawasan Penyelenggaran Administrasi Pemerintahan Desa	40	%	1,544,374			30	1,544,374	2	211,554	32.00	211,554	80.00	13.70	Kominfo	
Rata-rata capaian kinerja (%)																			
Predikat kinerja																			
		2.16.03	PROGRAM PENYELENGGARAAN STATISTIK SEKTORAL	Persentase Penyelenggaraan Statistik Sektoral	35	%	40,940			1	40,940	25	4,670	26.00	4,670	74.29	11.41	Kominfo	
			Penyelenggaraan Statistik Sektoral Di Lingkup Daerah Kabupaten/kota	persentase Data Sektoral Tersedia	35	%	40,940			1	40,940	25	4,670	26.00	4,670	74.29	11.41	Kominfo	
		2.17	URUSAN PEMERINTAHAN BIDANG KOPERASI. USAHA KECIL. DAN MENENGAH																
		2.17.03	PROGRAM PENGAWASAN DAN PEMERIKSAAN KOPERASI	PERSENTASE KOPERASI BERSERTIFIKAT NIK	14	%	140,339,950	21.05	30,719,650	22	24,060,000	22	11,854,150	22	42,573,800	1.57	0.30	DKUKMPP	
			Pemeriksaan dan Pengawasan Koperasi, Koperasi Simpan	Persentase Koperasi RAT	20	%	140,339,950	19.08	30,719,650	20	24,060,000	20	11,854,150	20	42,573,800	1.00	0.30	DKUKMPP	

No	SASARAN	Kode	Urusan/Bidang Urusan Pemerintahan Daerah dan Program / Kegiatan	Indikator Kinerja Program (Outcome)/Kegiatan (output)	Target RPJMD pada Tahun 2018-2023 (Periode RPJMD)			Realisasi Capaian Kinerja RPJMD s/d RKPD Tahun Lalu (2022)		Target Kinerja dan Anggaran RKPD Tahun berjalan yang dievaluasi (2023)		Realisasi Capaian Kinerja dan Anggaran RKPD yangDievaluasi (2023)		Realisasi Kinerja dan Anggaran RPJMD s/d tahun 2023		Tingkat Capaian Kinerja dan Realisasi Anggaran RPJMD s/d Tahun 2023 (%)		perangkat daerah Penanggung jawab	keterangan
					K		Rp	K	Rp	K	Rp	K	Rp. (000)	K	Rp. (000)	K	Rp.		
1	2	3	4	5	6			7		8		9		10 = 7 + 9		11 = 10/6*100		16	17
			Pinjam/Unit Simpan Pinjam Koperasi yang Wilayah Keanggotaannya Dalam Daerah Kabupaten/Kota																
		2.17.04	PROGRAM PENILAIAN KESEHATAN KSP/USP KOPERASI	PERSENTASE KSP/USP-KOPERASI BERPREDIKAT SEHAT	20	%	116,352,200	3.29	30,591,700	4	21,940,000	4	927,000	4	31,518,700	0.20	0.27	DKUKMPP	
			Penilaian Kesehatan Koperasi Simpan Pinjam/Unit Simpan Pinjam Koperasi yang Wilayah Keanggotaannya Dalam 1 (satu) Daerah Kabupaten/Kota	Persentase Kepatuhan KSP/USP-Koperasi	11	%	116,352,200	0:00	30,591,700	5	21,940,000	5	927,000	4	31,518,700	0.36	0.27	DKUKMPP	
		2.17.07	PROGRAM PEMBERDAYAAN USAHA MENENGAH,USAHA KECIL DAN USAHA MIKRO (UMKM)	PERTUMBUHAN UNIT USAHA UMKM	7:12	%	449,676,700	23:16	33,101,250	12:00	85,000,000	0	10,983,800	2	44,085,050	0.72	0.10	DKUKMPP	
			Pemberdayaan Usaha Mikro yang	Persentase UMKM yang dibina	6	%	449,67	4:48	33,101,25	0:00	85,000,0	0	10,983,800	4	44,085,05	0.60	0.10	DKUKMPP	

No	SASARAN	Kode	Urusan/Bidang Urusan Pemerintahan Daerah dan Program / Kegiatan	Indikator Kinerja Program (Outcome)/Kegiatan (output)	Target RPJMD pada Tahun 2018-2023 (Periode RPJMD)			Realisasi Capaian Kinerja RPJMD s/d RKPD Tahun Lalu (2022)		Target Kinerja dan Anggaran RKPD Tahun berjalan yang dievaluasi (2023)		Realisasi Capaian Kinerja dan Anggaran RKPD yangDievaluasi (2023)		Realisasi Kinerja dan Anggaran RPJMD s/d tahun 2023		Tingkat Capaian Kinerja dan Realisasi Anggaran RPJMD s/d Tahun 2023 (%)		perangkat daerah Penanggung jawab	keterangan
					K		Rp	K	Rp	K	Rp	K	Rp. (000)	K	Rp. (000)	K	Rp.		
1	2	3	4	5	6			7		8		9		10 = 7 + 9		11 = 10/6*100		16	17
			Dilakukan Melalui Pendataan, Kemitraan, Kemudahan Perizinan, Penguatan Kelembagaan dan Koordinasi dengan Para Pemangku Kepentingan				6,700		0		00				0				
		2.18	URUSAN PEMERINTAHAN BIDANG PENANAMAN MODAL																
		2.18.04	PROGRAM PENGEMBANGAN IKLIM PENANAMAN MODAL	Persentase Penanam Modal yang mendapat Fasilitas/Insentif dan Kemudahan Penanaman Modal	80	%	62,715	100	0	80	122,715	-	10,123	100	10,123	125.00	16.14		
			Penetapan Pemberian Fasilitas/Insentif Dibidang Penanaman Modal yang menjadi Kewenangan Daerah Kabupaten/Kota	Tersedianya Peraturan Daerah mengenai Pemberian Fasilitas/Insentif dan Kemudahan Penanaman Modal	5	Peraturan	113,370	1	0	5	60,000	-	0	1	0	0.00	0.00		

No	SASARAN	Kode	Urusan/Bidang Urusan Pemerintahan Daerah dan Program / Kegiatan	Indikator Kinerja Program (Outcome)/Kegiatan (output)	Target RPJMD pada Tahun 2018-2023 (Periode RPJMD)			Realisasi Capaian Kinerja RPJMD s/d RKPD Tahun Lalu (2022)		Target Kinerja dan Anggaran RKPD Tahun berjalan yang dievaluasi (2023)		Realisasi Capaian Kinerja dan Anggaran RKPD yangDievaluasi (2023)		Realisasi Kinerja dan Anggaran RPJMD s/d tahun 2023		Tingkat Capaian Kinerja dan Realisasi Anggaran RPJMD s/d Tahun 2023 (%)		perangkat daerah Penanggung jawab	keterangan
					K		Rp	K	Rp	K	Rp	K	Rp. (000)	K	Rp. (000)	K	Rp.		
1	2	3	4	5	6			7		8		9		10 = 7 + 9		11 = 10/6*100		16	17
			Penetapan Kebijakan Daerah Mengenai Pemberian Fasilitas/Insentif dan Kemudahan Penanaman Modal	Jumlah Peraturan Daerah/Provinsi dalam Pemberian Fasilitas/Insentif dan Kemudahan Penanaman Modal	5	Dokumen	113,370	-	0	5	60,000	-	0	1	0	20.00	0.00		
			Pembuatan Peta Potensi Investasi Kabupaten/Kota	Peta potensi investasi yang sesuai dengan strandar	1	Peta	62,715	-	0	1	62,715	-	10,123	1	10,123	100.00	16.14		
			Penyediaan Peta Potensi dan Peluang Usaha Kabupaten/Kota	Jumlah Peta Potensi Investasi dan Peluang Usaha Kabupaten/ Kota	177	Dokumen	62,715	-	0	177	62,715	-	10,123	100	10,123	56.50	16.14		
			PROGRAM PROMOSI PENANAMAN MODAL	Nilai Rencana Investasi	30.6	Milyar	341,250	-	169,000	30.6	254,000	-	0	-	169,000	0.00	49.52		
			Penyelenggaraan Promosi Penanaman Modal yang Menjadi Kewenangan Daerah Kabupaten/ Kota	Jumlah minat calon investor	6	Orang	341,250	7	169,000	6	254,000	-	0	7	169,000	116.67	49.52		
			Pelaksanaan Kegiatan Promosi Penanaman Modal Daerah Kabupaten/Kota	Jumlah Dokumen Hasil Kegiatan Promosi Penanaman Modal Kabupaten/Kota	1	Dokumen	341,250	1	169,000	1	254,000	-	0	1	169,000	100.00	49.52		
																100.00	50		

No	SASARAN	Kode	Urusan/Bidang Urusan Pemerintahan Daerah dan Program / Kegiatan	Indikator Kinerja Program (Outcome)/Kegiatan (output)	Target RPJMD pada Tahun 2018-2023 (Periode RPJMD)			Realisasi Capaian Kinerja RPJMD s/d RKPD Tahun Lalu (2022)		Target Kinerja dan Anggaran RKPD Tahun berjalan yang dievaluasi (2023)		Realisasi Capaian Kinerja dan Anggaran RKPD yangDievaluasi (2023)		Realisasi Kinerja dan Anggaran RPJMD s/d tahun 2023		Tingkat Capaian Kinerja dan Realisasi Anggaran RPJMD s/d Tahun 2023 (%)		perangkat daerah Penanggung jawab	keterangan
					K		Rp	K	Rp	K	Rp	K	Rp. (000)	K	Rp. (000)	K	Rp.		
1	2	3	4	5	6			7		8		9		10 = 7 + 9		11 = 10/6*100		16	17
																ST	SR		
			PROGRAM PELAYANAN PENANAMAN MODAL	Persentase ketepatan waktu penerbitan dokumen Perizinan dan non Perizinan	100	%	429,122	58.92	124,266	100	197,933	-	76,835	58.92	171,789	58.92	40.03		
				Persentase pengaduan yang ditindaklanjuti	100	%	106,184	100	29,312	100	48,233	100	25,121	100	54,433	100.00	51.26		
			Pelayanan Perizinan dan Nonperizinan Secara Terpadu Satu Pintu Dibidang Penanaman Modal yang Menjadi Kewenangan Daerah Kabupaten/ Kota	Jumlah dokumen Laporan Pelayanan Terpadu Perizinan dan non Perizinan	2	Dokumen	322,938	2	94,954	2	149,700	3	76,835	2	171,789	100.00	53.20		
				Jumlah dokumen Laporan Pengaduan Masyarakat Terhadap Pelayanan Terpadu Perizinan dan Non Perizinan	1	Dokumen	106,184	1	29,312	1	48,233	1	25,121	1	54,433	100.00	51.26		
			Penyediaan Pelayanan Terpadu Perizinan dan Nonperizinan berbasis Sistem Pelayanan Perizinan Berusaha Terintegrasi secara Elektronik	Jumlah Pelaku Usaha yang Mendapatkan Pelayanan Terpadu Perizinan dan Non Perizinan Berbasis Sistem Pelayanan Perizinan Berusaha Terintegrasi Secara Elektronik	1,500	Pelaku Usaha	322,938	1,271	94,954	1500	149,700	5616	76,835	1271	171,789	84.73	53.20		
			Penyediaan Layanan	Jumlah Orang yang Memperoleh	11	Orang	106,184	6	29,312	11	48,233	-	25,121	6	54,433	54.55	51.26		

No	SASARAN	Kode	Urusan/Bidang Urusan Pemerintahan Daerah dan Program / Kegiatan	Indikator Kinerja Program (Outcome)/Kegiatan (output)	Target RPJMD pada Tahun 2018-2023 (Periode RPJMD)			Realisasi Capaian Kinerja RPJMD s/d RKPD Tahun Lalu (2022)		Target Kinerja dan Anggaran RKPD Tahun berjalan yang dievaluasi (2023)		Realisasi Capaian Kinerja dan Anggaran RKPD yangDievaluasi (2023)		Realisasi Kinerja dan Anggaran RPJMD s/d tahun 2023		Tingkat Capaian Kinerja dan Realisasi Anggaran RPJMD s/d Tahun 2023 (%)		perangkat daerah Penanggung jawab	keterangan
					K		Rp	K	Rp	K	Rp	K	Rp. (000)	K	Rp. (000)	K	Rp.		
1	2	3	4	5	6			7		8		9		10 = 7 + 9		11 = 10/6*100		16	17
			Konsultasi dan Pengelolaan Pengaduan Masyarakat terhadap Pelayanan Terpadu Perizinan dan Non Perizinan	Layanan Konsultasi dan Terkelolanya Pengaduan Masyarakat Terhadap Pelayanan Terpadu Perizinan dan Non Perizinan															
																69.64	52		
																S	R		
			PROGRAM PENGENDALIAN PELAKSANAAN PENANAMAN MODAL	Tingkat kepatuhan pelaporan pelaksanaan penanaman modal	90	%	397,691	65	374,505	80	397,348	-	492,681	65	867,186	72.22	218.06		
			Pengendalian Pelaksanaan Penanaman Modal yang Menjadi Kewenangan Daerah Kabupaten/Kota	Laporan pengendalian pelaksanaan penanaman modal	1	Dokumen	397,691	1	374,505	1	397,348	1	492,681	1	867,186	100.00	218.06		
			Koordinasi dan Sinkronisasi Pemantauan Pelaksanaan Penanaman Modal	Jumlah Kegiatan Usaha dari Pelaku Usaha yang Melakukan Koordinasi dan Sinkronisasi Pemantauan Pelaksanaan Penanaman Modal	165	Kegiatan Usaha.	55,759	0	0	25	55,759	-	0	-	0	0.00	0.00		

No	SASARAN	Kode	Urusan/Bidang Urusan Pemerintahan Daerah dan Program / Kegiatan	Indikator Kinerja Program (Outcome)/Kegiatan (output)	Target RPJMD pada Tahun 2018-2023 (Periode RPJMD)			Realisasi Capaian Kinerja RPJMD s/d RKPD Tahun Lalu (2022)		Target Kinerja dan Anggaran RKPD Tahun berjalan yang dievaluasi (2023)		Realisasi Capaian Kinerja dan Anggaran RKPD yangDievaluasi (2023)		Realisasi Kinerja dan Anggaran RPJMD s/d tahun 2023		Tingkat Capaian Kinerja dan Realisasi Anggaran RPJMD s/d Tahun 2023 (%)		perangkat daerah Penanggung jawab	keterangan
					K		Rp	K	Rp	K	Rp	K	Rp. (000)	K	Rp. (000)	K	Rp.		
1	2	3	4	5	6			7		8		9		10 = 7 + 9		11 = 10/6*100		16	17
			Koordinasi dan Sinkronisasi Pembinaan Pelaksanaan Penanaman Modal	Jumlah Pelaku Usaha yang Mendapatkan Pembinaan Pelaksanaan Penanaman Modal	215	Kegiatan Usaha.	284,343	200	269,318	215	284,000	1200	307,914	200	577,232	93.02	203.01		
			Koordinasi dan Sinkronisasi Pengawasan Pelaksanaan Penanaman Modal	Jumlah Kegiatan Usaha dari Pelaku Usaha yang Melakukan Koordinasi dan Sinkronisasi Pengawasan	165	Kegiatan Usaha.	113,348	100	105,187	165	113,348	156	184,767	100	289,954	60.61	255.81		
																76.81	229		
																T			
			PROGRAM PENGELOLAAN DATA DAN SISTEM INFORMASI PENANAMAN MODAL	Persentase pemanfaatan data informasi penanaman modal	100	%	20,500	-	0	100	20,500	-	5,080	-	5,080	0.00	24.78		
			Pengelolaan Data dan Informasi Perizinan dan Nonperizinan yang Terintergrasi Pada Tingkat Daerah Kabupaten/Kota	Jumlah jenis data yang disediakan	3	data	20,500	-	0	3	20,500	-	5,080	-	5,080	0.00	24.78		

No	SASARAN	Kode	Urusan/Bidang Urusan Pemerintahan Daerah dan Program / Kegiatan	Indikator Kinerja Program (Outcome)/Kegiatan (output)	Target RPJMD pada Tahun 2018-2023 (Periode RPJMD)			Realisasi Capaian Kinerja RPJMD s/d RKPD Tahun Lalu (2022)		Target Kinerja dan Anggaran RKPD Tahun berjalan yang dievaluasi (2023)		Realisasi Capaian Kinerja dan Anggaran RKPD yangDievaluasi (2023)		Realisasi Kinerja dan Anggaran RPJMD s/d tahun 2023		Tingkat Capaian Kinerja dan Realisasi Anggaran RPJMD s/d Tahun 2023 (%)		perangkat daerah Penanggung jawab	keterangan
					K		Rp	K	Rp	K	Rp	K	Rp. (000)	K	Rp. (000)	K	Rp.		
1	2	3	4	5	6			7		8		9		10 = 7 + 9		11 = 10/6*100		16	17
			Pengolahan, Penyajian dan Pemanfaatan Data dan Informasi Perizinan dan Non Perizinan Berbasis Sistem Pelayanan Perizinan Berusaha Terintegrasi secara Elektronik	Jumlah Data dan Informasi Perizinan dan non perizinan Berbasis Sistem Pelayanan perizinan Berusaha Terintegrasi Secara Elektronik yang Diolah, Dikaji dan Dimanfaatkan	100	Dokumen	20,500	-	0	100	20,500	-	5,080	-	5,080	0.00	24.78		
																0.00	25		
																SR	SR		
			PROGRAM PENGEMBANGAN KAWASAN TRANSMIGRASI	Laporan penyelesaian permasalahan transmigrasi	3	Laporan	22,700	3	7,431	3	22,700	1	11,507	3	18,939	100.00	83.43		
			Pengembangan Satuan Permukiman pada Tahap Kemandirian	Jumlah kawasan transmigrasi	3	Kawasan	22,700	3	7,431	3	22,700	3	11,507	3	18,939	100.00	83.43		

No	SASARAN	Kode	Urusan/Bidang Urusan Pemerintahan Daerah dan Program / Kegiatan	Indikator Kinerja Program (Outcome)/Kegiatan (output)	Target RPJMD pada Tahun 2018-2023 (Periode RPJMD)			Realisasi Capaian Kinerja RPJMD s/d RKPD Tahun Lalu (2022)		Target Kinerja dan Anggaran RKPD Tahun berjalan yang dievaluasi (2023)		Realisasi Capaian Kinerja dan Anggaran RKPD yangDievaluasi (2023)		Realisasi Kinerja dan Anggaran RPJMD s/d tahun 2023		Tingkat Capaian Kinerja dan Realisasi Anggaran RPJMD s/d Tahun 2023 (%)		perangkat daerah Penanggung jawab	keterangan
					K		Rp	K	Rp	K	Rp	K	Rp. (000)	K	Rp. (000)	K	Rp.		
1	2	3	4	5	6			7		8		9		10 = 7 + 9		11 = 10/6*100		16	17
			Penguatan Infrastruktur Sosial, Ekonomi dan Kelembagaan dalam Rangka Kemandirian Satuan Pemukiman	Jumlah Satuan Permukiman yang Dikembangkan dalam rangka Penguatan Infrastruktur Sosial, Ekonomi dan Kelembagaan	3	Satuan Permukiman	22,700	3	7,431	3	22,700	6	11,507	3	18,939	100.00	83.43		
		2.19	URUSAN PEMERINTAHAN BIDANG KEPEMUDAAN DAN OLAHRAGA																
			PROGRAM PENGEMBANGAN KAPASITAS DAYA SAING KEPEMUDAAN	CAKUPAN PENINGKATAN KAPASITAS DAYA SAING KEPEMUDAAN	100	%	15,000,000	98%	7,937,000	100%	116,282,300	82	95,153,253	83	103,090,253	0.83	687%	DISPARPORA	
			Penyadaran, pemberdayaan dan pengembangan pemuda dan kepemudaan terhadap pemuda pelopor Kabupaten/Kota, wirausaha muda pemula, dan pemuda kader Kabupaten/Kota	Persentase Penyadaran, pemberdayaan dan pengembangan pemuda dan kepemudaan terhadap pemuda pelopor Kabupaten/Kota, wirausaha muda pemula, dan pemuda kader Kabupaten/Kota	100	%	15,000,000	98%	7,937,000	100%	71,742,300	16	11,547,353	17	19,484,353	0.17	130%	DISPARPORA	
			Koordinasi, Sinkronisasi dan Penyelenggaraan Peningkatan	Jumlah Pemuda Kader Kabupaten/Kota dari seluruh Kecamatan	24	Orang	15,000,000	1	7,937,000	15	71,742,300	15	11,547,353	16	19,484,353	0.67	130%	DISPARPORA	

No	SASARAN	Kode	Urusan/Bidang Urusan Pemerintahan Daerah dan Program / Kegiatan	Indikator Kinerja Program (Outcome)/Kegiatan (output)	Target RPJMD pada Tahun 2018-2023 (Periode RPJMD)			Realisasi Capaian Kinerja RPJMD s/d RKPD Tahun Lalu (2022)		Target Kinerja dan Anggaran RKPD Tahun berjalan yang dievaluasi (2023)		Realisasi Capaian Kinerja dan Anggaran RKPD yangDievaluasi (2023)		Realisasi Kinerja dan Anggaran RPJMD s/d tahun 2023		Tingkat Capaian Kinerja dan Realisasi Anggaran RPJMD s/d Tahun 2023 (%)		perangkat daerah Penanggung jawab	keterangan
					K		Rp	K	Rp	K	Rp	K	Rp. (000)	K	Rp. (000)	K	Rp.		
1	2	3	4	5	6			7		8		9		10 = 7 + 9		11 = 10/6*100		16	17
			Kapasitas Daya Saing Pemuda Kader Kabupaten/Kota	yang Ditingkatkan Kapasitas Daya Saingnya															
			Pemberdayaan dan Pengembangan Organisasi Kepemudaan Tingkat Daerah Kabupaten/Kota	Pesentase Pemberdayaan dan Pengembangan Organisasi Kepemudaan Tingkat Daerah Kabupaten/Kota	100	%	153,850,568	0	-	100%	44,540,000	188	83,605,900	188	83,605,900	1.88	54%	DISPARPORA	
			Peningkatan Kapasitas Pemuda dan Organisasi Kepemudaan Kabupaten/Kota	Jumlah Dokumen Hasil Peningkatan Kapasitas Organisasi Kepemudaan	1	Dokumen	153,850,568	-	-	1	44,540,000	1	83,605,900	1	83,605,900	1.00	54%	DISPARPORA	
																0.83	92%	DISPARPORA	
																T	T	DISPARPORA	
			PROGRAM PENGEMBANGAN KAPASITAS KEPRAMUKAAN	PERSENTASE PENGEMBANGAN KAPASITAS DAYA SAING KEPRAMUKAAN	100	%	525,000,000	100%	100,000,000	100%	200,000,000	100	200,000,000	101	300,000,000	1.01	57%	DISPARPORA	
			Pembinaan dan Pengembangan Organisasi Kepramukaan	Jumlah Laporan Pembinaan dan Pengembangan Organisasi Kepramukaan	1	Laporan	525,000,000	100%	100,000,000	100%	200,000,000	100	200,000,000	101	300,000,000	101.00	57%	DISPARPORA	

No	SASARAN	Kode	Urusan/Bidang Urusan Pemerintahan Daerah dan Program / Kegiatan	Indikator Kinerja Program (Outcome)/Kegiatan (output)	Target RPJMD pada Tahun 2018-2023 (Periode RPJMD)			Realisasi Capaian Kinerja RPJMD s/d RKPD Tahun Lalu (2022)		Target Kinerja dan Anggaran RKPD Tahun berjalan yang dievaluasi (2023)		Realisasi Capaian Kinerja dan Anggaran RKPD yangDievaluasi (2023)		Realisasi Kinerja dan Anggaran RPJMD s/d tahun 2023		Tingkat Capaian Kinerja dan Realisasi Anggaran RPJMD s/d Tahun 2023 (%)		perangkat daerah Penanggung jawab	keterangan
					K		Rp	K	Rp	K	Rp	K	Rp. (000)	K	Rp. (000)	K	Rp.		
1	2	3	4	5	6			7		8		9		10 = 7 + 9		11 = 10/6*100		16	17
			Penyelenggaraan Kegiatan Kepramukaan Tingkat Daerah	Jumlah Laporan Kegiatan Kepramukaan Tingkat Daerah	1	Laporan	525,000,000	1	100,000,000	1	200,000,000	1	200,000,000	2	300,000,000	2.00	57%	DISPARPORA	
																2.00	57%	DISPARPORA	
																ST	R	DISPARPORA	
			PROGRAM PENGEMBANGAN DAYA SAING KEOLAHRAGA	PERSENTASE ATLIT BERPRESTASI	100	%	3,563,803,000	96%	1,535,684,080	100%	4,038,658,146	119	4,797,974,036	120	6,333,658,116	1.20	178%	DISPARPORA	
			Pembinaan dan Pengembangan Olahraga Pendidikan pada Jenjang Pendidikan yang menjadi Kewenangan Daerah Kabupaten/Kota	Jumlah Sarpras Olahraga Kabupaten/Kota	100	%	2,520,000,000	100%	1,232,302,901	100%	3,069,981,346	97	2,979,307,036	98	4,211,609,937	0.98	167%	DISPARPORA	
			Koordinasi, Sinkronisasi dan Pelaksanaan Penyediaan Sarana dan Prasarana Olahraga Kabupaten/Kota	Jumlah Sarana dan Prasarana Olahraga Kabupaten/Kota yang Tersedia dan Termanfaatkan	9	Sarpras	2,520,000,000	1	1,232,302,901	9	3,069,981,346	9	2,979,307,036	10	4,211,609,937	1.11	167%	DISPARPORA	

No	SASARAN	Kode	Urusan/Bidang Urusan Pemerintahan Daerah dan Program / Kegiatan	Indikator Kinerja Program (Outcome)/Kegiatan (output)	Target RPJMD pada Tahun 2018-2023 (Periode RPJMD)			Realisasi Capaian Kinerja RPJMD s/d RKPD Tahun Lalu (2022)		Target Kinerja dan Anggaran RKPD Tahun berjalan yang dievaluasi (2023)		Realisasi Capaian Kinerja dan Anggaran RKPD yangDievaluasi (2023)		Realisasi Kinerja dan Anggaran RPJMD s/d tahun 2023		Tingkat Capaian Kinerja dan Realisasi Anggaran RPJMD s/d Tahun 2023 (%)		perangkat daerah Penanggung jawab	keterangan
					K		Rp	K	Rp	K	Rp	K	Rp. (000)	K	Rp. (000)	K	Rp.		
1	2	3	4	5	6			7		8		9		10 = 7 + 9		11 = 10/6*100		16	17
			Penyelenggaraan Kejuaraan Olahraga Tingkat Daerah Kabupaten/Kota	Presentase Penyelenggaraan Kejuaraan Olahraga Tingkat Daerah Kabupaten/Kota	100	%	1,043,803,000	85%	303,381,179	100%	951,181,800	189	1,801,173,000	190	2,104,554,179	1.90	202%	DISPARPORA	
			Penyelenggaraan Kejuaran Olahraga Multi Event dan Single Event Tingkat Kabupaten/Kota	Jumlah Dokumen Penyelenggaraan Kejuaraan Multi Event dan Single Event Tingkat Kabupaten/Kota	1	Dokumen	261,303,000	1	267,199,179	1	701,181,800	1	1,470,742,000	2	1,737,941,179	2.00	665%	DISPARPORA	
			Partisipasi Keikutsertaan dalam Penyelenggaraan Kejuaraan	Jumlah Peserta yang Berpartisipasi dalam Kegiatan Penyelenggaraan Kejuaraan	161	Orang	682,500,000	3	36,182,000	161	250,000,000	3	330,431,000	6	366,613,000	0.04	54%	DISPARPORA	
			Pembinaan dan Pengembangan Olahraga Rekreasi	Jumlah Dokumen Olahraga Rekreasi	100	%	50,000,000	-	-	100%	17,495,000	100	17,494,000	100	17,494,000	1.00	35%	DISPARPORA	
			Penyelenggaraan, Pengembangan dan Pemasalan Festival dan Olahraga Rekreasi	Jumlah Dokumen Hasil Penyelenggaraan, Pengembangan dan Pemasalan Festival dan Olahraga Rekreasi	2	Dokumen	50,000,000	-	-	2	17,495,000	2	17,494,000	2	17,494,000	1.00	35%	DISPARPORA	
																1.04	230%	DISPARPORA	
																ST	ST	DISPARPORA	

No	SASARAN	Kode	Urusan/Bidang Urusan Pemerintahan Daerah dan Program / Kegiatan	Indikator Kinerja Program (Outcome)/Kegiatan (output)	Target RPJMD pada Tahun 2018-2023 (Periode RPJMD)			Realisasi Capaian Kinerja RPJMD s/d RKPD Tahun Lalu (2022)		Target Kinerja dan Anggaran RKPD Tahun berjalan yang dievaluasi (2023)		Realisasi Capaian Kinerja dan Anggaran RKPD yangDievaluasi (2023)		Realisasi Kinerja dan Anggaran RPJMD s/d tahun 2023		Tingkat Capaian Kinerja dan Realisasi Anggaran RPJMD s/d Tahun 2023 (%)		perangkat daerah Penanggung jawab	keterangan
					K		Rp	K	Rp	K	Rp	K	Rp. (000)	K	Rp. (000)	K	Rp.		
1	2	3	4	5	6			7		8		9		10 = 7 + 9		11 = 10/6*100		16	17
	Meningkatnya kualitas penyelenggaraan reformasi Birokrasi	2.20	URUSAN PEMERINTAHAN BIDANG STATISTIK																
		2.20.02	PROGRAM PENYELENGGARAAN STATISTIK SEKTORAL	Persentase Penyelenggaraan Statistik Sektoral	35	%	40,940			100%	40,940	-	4,670	-	4,670	0.00	11.41	Kominfo	
			Penyelenggaraan Statistik Sektoral Di Lingkup Daerah Kabupaten/kota	persentase Data Sektoral Tersedia	35	%	40,940			1	40,940	-	4,670	-	4,670	0.00	11.41	Kominfo	
	Meningkatnya kualitas penyelenggaraan reformasi Birokrasi	2.21	URUSAN PEMERINTAHAN BIDANG PERSANDIAN																
		2.21.02	PROGRAM PENYELENGGARAAN PERSANDIAN UNTUK PENGAMANAN INFORMASI	Persentase penyelenggaraan Persandian untuk Pengemanan Informasi	35	%	28,040			1	28,040	-	10,593	-	10,593	0.00	37.78	Kominfo	
			Penyelenggaraan Persandian Untuk Pengamanan Informasi Pemerintah	persentase Perangkat Daerah yang telah menggunakan sandi dalam komunikasi	35	%	28,040			1	28,040	-	10,593	-	10,593	0.00	37.78	Kominfo	

No	SASARAN	Kode	Urusan/Bidang Urusan Pemerintahan Daerah dan Program / Kegiatan	Indikator Kinerja Program (Outcome)/Kegiatan (output)	Target RPJMD pada Tahun 2018-2023 (Periode RPJMD)			Realisasi Capaian Kinerja RPJMD s/d RKPD Tahun Lalu (2022)		Target Kinerja dan Anggaran RKPD Tahun berjalan yang dievaluasi (2023)		Realisasi Capaian Kinerja dan Anggaran RKPD yangDievaluasi (2023)		Realisasi Kinerja dan Anggaran RPJMD s/d tahun 2023		Tingkat Capaian Kinerja dan Realisasi Anggaran RPJMD s/d Tahun 2023 (%)		perangkat daerah Penanggung jawab	keterangan
					K		Rp	K	Rp	K	Rp	K	Rp. (000)	K	Rp. (000)	K	Rp.		
1	2	3	4	5	6			7		8		9		10 = 7 + 9		11 = 10/6*100		16	17
			Daerah Kabupaten/kota	perangkat Daerah															
	Berkembangnya pariwisata berkelanjutan berbasis geopark Nasional Merangin Jambi (Geo wisata)	2.22	URUSAN PEMERINTAHAN BIDANG KEBUDAYAAN																
		2.22.02	Program Pengembangan Kebudayaan	Persentase Benda, Situs dan Kawasan Cagar Budaya yang dilestarikan	5.07	%	3,787,951	17	264,552	16	2,309,451	16	2,137,236	33	2,401,788	200.00	128		
			Pelestarian Kesenian Tradisional yang Masyarakat Pelakunya Lintas Kabupaten/Kota	Frekuensi Pembinaan Kesenian Tradisional			3,787,951	17	264,552	16	2,309,451	16	2,137,236	33	2,401,788	200.00	128		
			Pelindungan, Pengembangan, Pemanfaatan Objek Pemajuan Tradisi Budaya	Melakukan Promosi Budaya dan Seni Keluar Negeri, Menetapkan Honorer Tenaga Ahli Bidang Kebudayaan, Penampilan Luar Daerah dalam dan luar Provinsi	24	Objek	3,036,600.00	17	264,552.00	15	1,808,100	15	1,648,192	32	1,912,744	100.00	62.99		
			Pembinaan	Persentase		Lapora						1				100.00			

No	SASARAN	Kode	Urusan/Bidang Urusan Pemerintahan Daerah dan Program / Kegiatan	Indikator Kinerja Program (Outcome)/Kegiatan (output)	Target RPJMD pada Tahun 2018-2023 (Periode RPJMD)			Realisasi Capaian Kinerja RPJMD s/d RKPD Tahun Lalu (2022)		Target Kinerja dan Anggaran RKPD Tahun berjalan yang dievaluasi (2023)		Realisasi Capaian Kinerja dan Anggaran RKPD yangDievaluasi (2023)		Realisasi Kinerja dan Anggaran RPJMD s/d tahun 2023		Tingkat Capaian Kinerja dan Realisasi Anggaran RPJMD s/d Tahun 2023 (%)		perangkat daerah Penanggung jawab	keterangan
					K		Rp	K	Rp	K	Rp	K	Rp. (000)	K	Rp. (000)	K	Rp.		
1	2	3	4	5	6			7		8		9		10 = 7 + 9		11 = 10/6*100		16	17
			Sumber Daya Manusia, Lembaga, Dan Pranata Adat.	Pemahaman Perangkat Adat terhadap Pelestarian Adat Istiadat Kabupaten Merangin	1	n	751,351.00	-	-	1	501,351		489,044	1	489,044		65.09		
														16.50	1,200,894.00	100.00	64.04		
																ST	R		
			Program Pelestarian dan Pengelolaan Cagar Budaya	Persentasae Pelestarian dan Pengelolaan Cagar Budaya	30	%	76,750	6	35,000	22	465,750	22	441,061	28	476,061	200.00	200		
			Pengelolaan Cagar Budaya Peringkat Kabupaten/Kota	Jumlah laporan pengendalian intern yang disusun						15	150,000	15.00	144,850.00	21.00	179,850.00	100.00	100.00		
			Pengembangan Cagar Budaya	Jumlah Kegiatan Pengembangan Cagar Budaya	20	Keg	61,000	6	35,000	15	150,000	15	144,850	21	179,850	100.00	100.00		
			Penetapan Cagar Budaya Peringkat Kabupaten/Kota	Jumlah Cagar Budaya yang ditetapkan tingkat kabupaten/kota						7	315,750	7.00	296,211.00	7.00	296,211.00	100.00	100.00		
			Pendaftaran Objek Diduga Cagar Budaya	Jumlah Objek Diduga Cagar Budaya yang Didaftarkan	7	Objek	15,750	-	-	7	315,750	7	296,211	7	296,211	100.00	100.00		
														7.00	296,211.0	100.00	100.00		

No	SASARAN	Kode	Urusan/Bidang Urusan Pemerintahan Daerah dan Program / Kegiatan	Indikator Kinerja Program (Outcome)/Kegiatan (output)	Target RPJMD pada Tahun 2018-2023 (Periode RPJMD)			Realisasi Capaian Kinerja RPJMD s/d RKPD Tahun Lalu (2022)		Target Kinerja dan Anggaran RKPD Tahun berjalan yang dievaluasi (2023)		Realisasi Capaian Kinerja dan Anggaran RKPD yangDievaluasi (2023)		Realisasi Kinerja dan Anggaran RPJMD s/d tahun 2023		Tingkat Capaian Kinerja dan Realisasi Anggaran RPJMD s/d Tahun 2023 (%)		perangkat daerah Penanggung jawab	keterangan
					K		Rp	K	Rp	K	Rp	K	Rp. (000)	K	Rp. (000)	K	Rp.		
1	2	3	4	5	6			7		8		9		10 = 7 + 9		11 = 10/6*100		16	17
															0				
																ST	ST		
		2.23	URUSAN PEMERINTAHAN BIDANG PERPUSTAKAAN																
			PROGRAM PEMBINAAN PERPUSTAKAAN	Standar Nasional Perpustakaan Kab/Kota			535,250,000		93,522,900		4,622,499,800								
			Pengelolaan Perpustakaan Tingkat Daerah Kabupaten/Kota	Pengelolaan Perpustakaan yang Dilaksanakan	12	bulan	430,250,000		83,715,400		87,500,000		9,093,830,072					ARSIPUS	
			Pengembangan Perpustakaan di Tingkat Daerah Kabupaten Kota	Pengembangan Perpustakaan yang Dilaksanakan	12	bulan	430,250,000		83,715,400	12 bulan	87,500,000	12.0	87,484,536	12	171,199,936	100.00	39.79	ARSIPUS	
												Rata rata capaian kinerja % Predikat Kinerja				100.00	39.79080		
																SR	SR		
			Pembudayaan Gemar Membaca Tingkat Daerah Kabupaten/Kota	Persentase Pembudayaan Gemar Membaca	100	%	105,000,000		9,807,500		4,534,999,800	-	4,503,172,768	-	4,512,980,268			ARSIPUS	
			Sosialisasi Budaya Baca dan Literasi Pada Satuan Pendidikan Dasar dan Pendidikan Khusus Serta Masyarakat	Frekuensi Sosialisasi Budaya Baca dan Literasi yang Dilaksanakan	12	Locus	40,000,000		2,157,500	3 Kali	20,000,000	3	18,987,500	3.000	21145000.0	25.00	52.86	ARSIPUS	

No	SASARAN	Kode	Urusan/Bidang Urusan Pemerintahan Daerah dan Program / Kegiatan	Indikator Kinerja Program (Outcome)/Kegiatan (output)	Target RPJMD pada Tahun 2018-2023 (Periode RPJMD)			Realisasi Capaian Kinerja RPJMD s/d RKPD Tahun Lalu (2022)		Target Kinerja dan Anggaran RKPD Tahun berjalan yang dievaluasi (2023)		Realisasi Capaian Kinerja dan Anggaran RKPD yangDievaluasi (2023)		Realisasi Kinerja dan Anggaran RPJMD s/d tahun 2023		Tingkat Capaian Kinerja dan Realisasi Anggaran RPJMD s/d Tahun 2023 (%)		perangkat daerah Penanggung jawab	keterangan
					K		Rp	K	Rp	K	Rp	K	Rp. (000)	K	Rp. (000)	K	Rp.		
1	2	3	4	5	6			7		8		9		10 = 7 + 9		11 = 10/6*100		16	17
			Pembangunan dan Pemeliharaan Sarana Perpustakaan di Tempat Umum yang Menjadi Kewenangan Daerah Kabupaten/Kota	Jumlah Sarana Perpustakaan yang Dibangun dan Dipelihara	1	Perpustakaan	25,000,000		0	-	4,500,000,000	-	4,469,200,968	-	4,469,200,968	0.00	17,876.80	ARSIPUS	
			Pengembangan Literasi Berbasis Inklusi Sosial	Jumlah Literasi Berbasis Inklusi Sosial yang Dikembangkan	6	Perpustakaan	40,000,000		7,650,000	3 jenis	14,999,800	2	14,984,300	2	22,634,300	33.33	56.59	ARSIPUS	
												Rata rata capaian kinerja %				64.58	3,613.16675		
												Predikat Kinerja				SR	SR		
			PROGRAM PELESTARIAN KOLEKSI NASIONAL DAN NASKAH KUNO	Pelestarian Koleksi Nasional dan Naskah Kuno	100	%	15,750,000		4,539,033		14,999,950								
			Pelestarian Naskah Kuno Milik Daerah Kabupaten/Kota	Pelestarian Naskah Kuno Milik Daerah Kabupaten/Kota yang Dilaksanakan	100	%	15,750,000		4,539,033		14,999,950	-	14,306,100	-	18,845,133			ARSIPUS	
			Peningkatan Peran serta Masyarakat dalam Penyimpanan,	Frekuensi Sosialisasi Peran Serta Masyarakat dalam Penyimpanan, Perawatan,	3	Orang	15,750,000		4,539,033	2 kali	14,999,950	1	14,306,100	1	18,845,133	33.33	119.652	ARSIPUS	

No	SASARAN	Kode	Urusan/Bidang Urusan Pemerintahan Daerah dan Program / Kegiatan	Indikator Kinerja Program (Outcome)/Kegiatan (output)	Target RPJMD pada Tahun 2018-2023 (Periode RPJMD)			Realisasi Capaian Kinerja RPJMD s/d RKPD Tahun Lalu (2022)		Target Kinerja dan Anggaran RKPD Tahun berjalan yang dievaluasi (2023)		Realisasi Capaian Kinerja dan Anggaran RKPD yangDievaluasi (2023)		Realisasi Kinerja dan Anggaran RPJMD s/d tahun 2023		Tingkat Capaian Kinerja dan Realisasi Anggaran RPJMD s/d Tahun 2023 (%)		perangkat daerah Penanggung jawab	keterangan
					K		Rp	K	Rp	K	Rp	K	Rp. (000)	K	Rp. (000)	K	Rp.		
1	2	3	4	5	6			7		8		9		10 = 7 + 9		11 = 10/6*100		16	17
			Perawatan, Pelestarian dan Pendaftaran Naskah Kuno	Pelestarian dan Pendaftaran Naskah Kuno															
		2.24	URUSAN PEMERINTAHAN BIDANG KEARSIPAN																
			PROGRAM PENGELOLAAN ARSIP	Persentase Pengelolaan Arsip Daerah	100	%	138,203,800		50,076,900		89,937,500	-	83,744,448	-	133,821,348	0.00	96.83	ARSIPUS	
			Pengelolaan Arsip Dinamis Daerah Kabupaten/Kota	Pengelolaan Arsip Dinamis yang Dilaksanakan	12	bulan	138,203,800		32,234,200		45,640,000	3	43,978,448	3.000	76,212,648			ARSIPUS	
			Pemeliharaan dan Penyusutan Arsip Dinamis	Pemeliharaan dan Penyusutan Arsip Dinamis yang Dilaksanakan	70	Berkas	138,203,800		32,234,200	12 bulan	45,640,000	12	43,978,448	12.000	76,212,648	17.14	55.15	ARSIPUS	
			Pengelolaan Arsip Statis Daerah Kabupaten/Kota	Pengelolaan Arsip Statis yang Dilaksanakan	70	Arsip	80,000,000		7,266,100		31,289,100	-	28566600.0	-	35,832,700			ARSIPUS	
			Akuisisi, Pengolahan, Preservasi dan Akses Arsip Statis	Jumlah Dokumen yang di Akuisisi, diolah, di Preservasi dan di Akses	70	Arsip	80,000,000		7,266,100	20 dok	31,289,100	-	28,566,600	-	35,832,700	0.00	44.79	ARSIPUS	
			Pengelolaan Simpul Jaringan Informasi Kearsipan Nasional Tingkat Kabupaten/Kota	Database Kearsipan Daerah	1	pengguna	45,000,000		10,576,600		13,008,400	-	11,199,400	-	21,776,000			ARSIPUS	
			Penyediaan Informasi, Akses dan Layanan Kearsipan Tingkat	Database Kearsipan Daerah	1	pengguna	45,000,000		10,576,600	2 Sistem Informasi	13,008,400							ARSIPUS	

No	SASARAN	Kode	Urusan/Bidang Urusan Pemerintahan Daerah dan Program / Kegiatan	Indikator Kinerja Program (Outcome)/Kegiatan (output)	Target RPJMD pada Tahun 2018-2023 (Periode RPJMD)			Realisasi Capaian Kinerja RPJMD s/d RKPD Tahun Lalu (2022)		Target Kinerja dan Anggaran RKPD Tahun berjalan yang dievaluasi (2023)		Realisasi Capaian Kinerja dan Anggaran RKPD yangDievaluasi (2023)		Realisasi Kinerja dan Anggaran RPJMD s/d tahun 2023		Tingkat Capaian Kinerja dan Realisasi Anggaran RPJMD s/d Tahun 2023 (%)		perangkat daerah Penanggung jawab	keterangan
					K		Rp	K	Rp	K	Rp	K	Rp. (000)	K	Rp. (000)	K	Rp.		
1	2	3	4	5	6			7		8		9		10 = 7 + 9		11 = 10/6*100		16	17
			Daerah Kab/Kota Melalui JIKN																
												Rata rata capaian kinerja %				5.71	33.31200		
												Predikat Kinerja				SR	SR		
			PROGRAM PERLINDUNGAN DAN PENYELAMATAN ARSIP	Persentase Perlindungan dan Penyelamatan Arsip	100	%	75,045,700		6,300,000		18,562,500							ARSIPUS	
			Pemusnahan Arsip Dilingkungan Pemerintah Daerah Kabupaten/Kota yang Memiliki Retensi di Bawah 10 (Sepuluh) Tahun	Dokumen Arsip yang Dimusnahkan	120	berkas	75,045,700		6,300,000		18,562,500							ARSIPUS	
			Pelaksanaan Pemusnahan Arsip yang Memiliki Retensi di Bawah 10 Tahun	Pemusnahan Arsip yang Dilaksanakan	120	berkas	75,045,700		6,300,000	12 bulan	18,562,500		13,722,800			0.00	-	ARSIPUS	
												Rata rata capaian kinerja %				0.00	-		

No	SASARAN	Kode	Urusan/Bidang Urusan Pemerintahan Daerah dan Program / Kegiatan	Indikator Kinerja Program (Outcome)/Kegiatan (output)	Target RPJMD pada Tahun 2018-2023 (Periode RPJMD)			Realisasi Capaian Kinerja RPJMD s/d RKPD Tahun Lalu (2022)		Target Kinerja dan Anggaran RKPD Tahun berjalan yang dievaluasi (2023)		Realisasi Capaian Kinerja dan Anggaran RKPD yangDievaluasi (2023)		Realisasi Kinerja dan Anggaran RPJMD s/d tahun 2023		Tingkat Capaian Kinerja dan Realisasi Anggaran RPJMD s/d Tahun 2023 (%)		perangkat daerah Penanggung jawab	keterangan
					K		Rp	K	Rp	K	Rp	K	Rp. (000)	K	Rp. (000)	K	Rp.		
1	2	3	4	5	6			7		8		9		10 = 7 + 9		11 = 10/6*100		16	17
												Predikat Kinerja				SR	SR		
		3	URUSAN PEMERINTAHAN PILIHAN																
		3.25	URUSAN PEMERINTAHAN BIDANG KELAUTAN DAN PERIKANAN																
			Pengelolaan Penangkapan Ikan di Wilayah Sungai, Danau, Waduk, Rawa dan Genangan Air Lainnya yang Dapat Diusahakan dalam 1 (satu) Daerah Kabupaten/Kota	Jumlah Keanekaragaman Hayati yang dikelola	5	kawasan	2,500,000						3,416		1,750		35,019		
			Penyediaan Data dan Informasi Sumber Daya Ikan	Jumlah RTH yang dikelola	24	kecamatan	2,500,000	0	0	5	100,223	0	3,416	0	1,200	3.00	4,616	3	62
			Penyediaan Prasarana Usaha Perikanan Tangkap	jumlah prasarana usaha perikanan tangkap	24	kecamatan									550		30,403		
																		2	62
																		SR	R
			Pemberdayaan Pembudi Daya Ikan Kecil	Pemenuhan persyaratan penyimpanan sementara LB3	80%		131,925						000		27,588		27,588		

No	SASARAN	Kode	Urusan/Bidang Urusan Pemerintahan Daerah dan Program / Kegiatan	Indikator Kinerja Program (Outcome)/Kegiatan (output)	Target RPJMD pada Tahun 2018-2023 (Periode RPJMD)			Realisasi Capaian Kinerja RPJMD s/d RKPD Tahun Lalu (2022)		Target Kinerja dan Anggaran RKPD Tahun berjalan yang dievaluasi (2023)		Realisasi Capaian Kinerja dan Anggaran RKPD yangDievaluasi (2023)		Realisasi Kinerja dan Anggaran RPJMD s/d tahun 2023		Tingkat Capaian Kinerja dan Realisasi Anggaran RPJMD s/d Tahun 2023 (%)		perangkat daerah Penanggung jawab	keterangan
					K		Rp	K	Rp	K	Rp	K	Rp. (000)	K	Rp. (000)	K	Rp.		
1	2	3	4	5	6			7		8		9		10 = 7 + 9		11 = 10/6*100		16	17
			Pengembangan Kapasitas Nelayan Kecil												27,588		27,588		
			Pengembangan Kapasitas Pembudi Daya Ikan Kecil	jumlah pembudidaya ikan	1	dokumen	131,925	0	4	1	000	0	000	0	000	0.00	000	0	0
																		0	0
																		SR	SR
			Pengelolaan Pembudidaya Ikan	Jumlah pelaku usaha dan/atau kegiatan yang dilengkapi dokumen lingkungan dan diawasi	70%		73,688						9,882		1,804,800		3,512,326		
			Penyediaan Data dan Informasi Ikan Dalam 1 (satu) Daerah Kabupaten/Kota	Jumlah pelaku usaha dan/atau kegiatan yang difasilitasi dokumen lingkungannya	2	dokumen	73,000	0	4	13	000	0	1,708	0	1,292	3.00	3,000	3	100
			Penyediaan Prasarana Pembudidaya Ikan Dalam 1 (satu) Daerah Kabupaten/Kota	Jumlah pelaku usaha dan/atau kegiatan yang difasilitasi dokumen lingkungannya	18	pelaku usaha	73,688	0	4	13	000	0	8,174	0	12,013	2.00	528,542	2	98
			Penjaminan Ketersediaan Sarana Pembudidaya Ikan Dalam 1 (Satu) Daerah Kabupaten/Kota	jumlah sarana yang terjamin dalam pembudidaya ikan	20	kelompok budidaya									1,782,967		2,967,918		
			Pengelolaan	jumlah kesehatan	24	kecama									8,528		12,866		

No	SASARAN	Kode	Urusan/Bidang Urusan Pemerintahan Daerah dan Program / Kegiatan	Indikator Kinerja Program (Outcome)/Kegiatan (output)	Target RPJMD pada Tahun 2018-2023 (Periode RPJMD)			Realisasi Capaian Kinerja RPJMD s/d RKPD Tahun Lalu (2022)		Target Kinerja dan Anggaran RKPD Tahun berjalan yang dievaluasi (2023)		Realisasi Capaian Kinerja dan Anggaran RKPD yangDievaluasi (2023)		Realisasi Kinerja dan Anggaran RPJMD s/d tahun 2023		Tingkat Capaian Kinerja dan Realisasi Anggaran RPJMD s/d Tahun 2023 (%)		perangkat daerah Penanggung jawab	keterangan
					K		Rp	K	Rp	K	Rp	K	Rp. (000)	K	Rp. (000)	K	Rp.		
1	2	3	4	5	6			7		8		9		10 = 7 + 9		11 = 10/6*100		16	17
			Kesehatan Ikan dan Lingkungan Budidaya Dalam 1 (satu) Daerah Kabupaten/Kota	ikan yang terpenuhi		tan													
																		3	99
																		SR	ST
			Pengawasan Sumber Daya Perikanan di Wilayah Sungai, Waduk, Rawa dan Genangan Air Lainnya yang Dapat Diusahakan Dalam Kabupaten/Kota	jumlah pelaku sumber daya perikanan yang terawasi	4 SK MHA		206,743						10,114		75,415		98,977		
			Pengawasan Usaha Perikanan Tangkap di Wilayah Sungai, Danau, Waduk, Rawa dan Genangan Air Lainnya yang DapatDiusahakan Dalam Kabupaten/Kota	jumlah pelaku usahaperikanan tangkap yang terawasi	24	kecamatan	206,743	0	4	4	000	0	2,062	0	75,415	1.00	89,927	1	95

No	SASARAN	Kode	Urusan/Bidang Urusan Pemerintahan Daerah dan Program / Kegiatan	Indikator Kinerja Program (Outcome)/Kegiatan (output)	Target RPJMD pada Tahun 2018-2023 (Periode RPJMD)			Realisasi Capaian Kinerja RPJMD s/d RKPD Tahun Lalu (2022)		Target Kinerja dan Anggaran RKPD Tahun berjalan yang dievaluasi (2023)		Realisasi Capaian Kinerja dan Anggaran RKPD yangDievaluasi (2023)		Realisasi Kinerja dan Anggaran RPJMD s/d tahun 2023		Tingkat Capaian Kinerja dan Realisasi Anggaran RPJMD s/d Tahun 2023 (%)		perangkat daerah Penanggung jawab	keterangan
					K		Rp	K	Rp	K	Rp	K	Rp. (000)	K	Rp. (000)	K	Rp.		
1	2	3	4	5	6			7		8		9		10 = 7 + 9		11 = 10/6*100		16	17
			Pengawasan Usaha Perikanan Bidang Pembudidayaan Ikan di Wilayah Sungai, Danau, Waduk, Rawa dan Genangan Lainnya yang Dapat Diusahakan Dalam Kabupaten/Kota	jumlah pelaku pembudidaya ikan yang terawasi	24	kecamatan							8,052		998		9,050		
																		1	95
																		SR	ST
			Penyediaan dan Penyaluran Bahan Baku Industri Pengolahan Ikan Dalam 1 (satu) Daerah Kabupaten/Kota	jumla bahan baku industri yang tersalurkan	60	%	153,859						53,719		144,201		199,767		
			Peningkatan Ketersediaan Ikan Untuk Konsumsi danUsaha Pengolahan Dalam 1 (satu) Daerah Kabupaten/Kota	jumlah ketersediaanikan untukkonsumsi	24	kecamatan	153,859	100	0	1	546,769	0	53,719	0	144,201	0.00	199,767	0	98
		3.26	URUSAN PEMERINTAHAN BIDANG PARIWISATA																
			PROGRAM PENINGKATAN	PERSENTASE DAYA TARIK DESTINASI	100	%	4,313,1	100%	1,330,550,	100%	6,687,20	101	6,763,392,2	102	8,093,943,	1.02	188%	DISPARPORA	

No	SASARAN	Kode	Urusan/Bidang Urusan Pemerintahan Daerah dan Program / Kegiatan	Indikator Kinerja Program (Outcome)/Kegiatan (output)	Target RPJMD pada Tahun 2018-2023 (Periode RPJMD)			Realisasi Capaian Kinerja RPJMD s/d RKPD Tahun Lalu (2022)		Target Kinerja dan Anggaran RKPD Tahun berjalan yang dievaluasi (2023)		Realisasi Capaian Kinerja dan Anggaran RKPD yangDievaluasi (2023)		Realisasi Kinerja dan Anggaran RPJMD s/d tahun 2023		Tingkat Capaian Kinerja dan Realisasi Anggaran RPJMD s/d Tahun 2023 (%)		perangkat daerah Penanggung jawab	keterangan
					K		Rp	K	Rp	K	Rp	K	Rp. (000)	K	Rp. (000)	K	Rp.		
1	2	3	4	5	6			7		8		9		10 = 7 + 9		11 = 10/6*100		16	17
			DAYA TARIK DESTINASI PARIWISATA	YANG LAYAK			53,335		801		2,834		32		033				
			Pengelolaan Daya Tarik Wisata Kabupaten/Kota	Persentase Pengelolaan Daya Tarik Wisata Kabupaten/Kota	100	%	1,032,581,393	88%	-	100%	15,129,000	97	14,698,600	98	14,698,600	0.98	1%	DISPARPORA	
			Pengembangan Daya Tarik Wisata Kabupaten/Kota	Jumlah Lokasi Daya Tarik Wisata Kabupaten/Kota Sesuai dengan Tahapan Pengembangan Rintisan, Berkembang, Pemantapan, Revitalisasi)	7	Lokasi	1,032,581,393	-	-	3	15,129,000	3	14,698,600	3	14,698,600	0.43	1%	DISPARPORA	
			Pengelolaan Kawasan Strategis Pariwisata Kabupaten/Kota	Persentase Pengelolaan Kawasan Strategis Pariwisata Kabupaten/Kota	100	%	126,000,000	99%	5,910,000	100%	150,000,000	132	197,415,898	133	203,325,898	1.33	161%	DISPARPORA	
			Pemberdayaan Masyarakat dalam Pengelolaan Kawasan Strategis Pariwisata Kabupaten/Kota	Jumlah Laporan Hasil Pemberdayaan Masyarakat dalam Pengelolaan Kawasan Strategis Pariwisata Kabupaten/Kota	1	Laporan	126,000,000	1	5,910,000	1	150,000,000	1	197,415,898	2	203,325,898	2.00	161%	DISPARPORA	
			Pengelolaan Destinasi	Persentase Pengelolaan	100	%	3,102,0	100%	1,314,680,	100%	6,515,21	100	6,545,234,7	101	7,859,915,	1.01	253%	DISPARPORA	

No	SASARAN	Kode	Urusan/Bidang Urusan Pemerintahan Daerah dan Program / Kegiatan	Indikator Kinerja Program (Outcome)/Kegiatan (output)	Target RPJMD pada Tahun 2018-2023 (Periode RPJMD)			Realisasi Capaian Kinerja RPJMD s/d RKPD Tahun Lalu (2022)		Target Kinerja dan Anggaran RKPD Tahun berjalan yang dievaluasi (2023)		Realisasi Capaian Kinerja dan Anggaran RKPD yangDievaluasi (2023)		Realisasi Kinerja dan Anggaran RPJMD s/d tahun 2023		Tingkat Capaian Kinerja dan Realisasi Anggaran RPJMD s/d Tahun 2023 (%)		perangkat daerah Penanggung jawab	keterangan
					K		Rp	K	Rp	K	Rp	K	Rp. (000)	K	Rp. (000)	K	Rp.		
1	2	3	4	5	6			7		8		9		10 = 7 + 9		11 = 10/6*100		16	17
			Pariwisata Kabupaten/Kota	Destinasi Pariwisata Kabupaten/Kota			71,942		801		8,834		34		535				
			Pengadaan/Pemeliharaan/Rehabilitasi Sarana dan Prasarana dalam Pengelolaan Destinasi Pariwisata Kabupaten/Kota	Jumlah Sarana dan Prasarana Pengelolaan Destinasi Pariwisata Kabupaten/Kota yang tersedia dan terpelihara	8	Sarpras	3,052,071,942	8	1,314,680,801	20	6,505,880,834	20	6,487,641,534	28	7,802,322,335	3.50	256%	DISPARPORA	
			Monitoring dan Evaluasi Pengelolaan Destinasi Pariwisata Kabupaten/Kota	Jumlah Dokumen Hasil Monitoring dan Evaluasi Pengelolaan Destinasi Pariwisata Kabupaten/Kota	1	Dokumen	50,000,000	-	-	1	9,338,000	1	8,988,000	1	8,988,000	1.00	18%	DISPARPORA	
			Pemberdayaan masyarakat dalam pengelolaan destinasi pariwisata kabupaten/kota	Jumlah Laporan Hasil Pemberdayaan Masyarakat dalam Pengelolaan	1	Laporan	50,000,000	-	-	1	50,000,000	1	48,605,200	1	48,605,200	1.00	97%	DISPARPORA	
			Penetapan Tanda Daftar Usaha Pariwisata Daerah Kabupaten/Kota	Presentase Penetapan Tanda Daftar Usaha Pariwisata Daerah Kabupaten/Kota	100	%	52,500,000	99%	9,960,000	100%	6,855,000	88	6,043,000	89	16,003,000	0.89	30%	DISPARPORA	
			Pembinaan dan Pengawasan Usaha Pariwisata	Jumlah Laporan Hasil Pembinaan dan Pengawasan Usaha Pariwisata	1	Laporan	52,500,000	1	9,960,000	1	6,855,000	1	6,043,000	2	16,003,000	2.00	30%	DISPARPORA	

No	SASARAN	Kode	Urusan/Bidang Urusan Pemerintahan Daerah dan Program / Kegiatan	Indikator Kinerja Program (Outcome)/Kegiatan (output)	Target RPJMD pada Tahun 2018-2023 (Periode RPJMD)			Realisasi Capaian Kinerja RPJMD s/d RKPD Tahun Lalu (2022)		Target Kinerja dan Anggaran RKPD Tahun berjalan yang dievaluasi (2023)		Realisasi Capaian Kinerja dan Anggaran RKPD yangDievaluasi (2023)		Realisasi Kinerja dan Anggaran RPJMD s/d tahun 2023		Tingkat Capaian Kinerja dan Realisasi Anggaran RPJMD s/d Tahun 2023 (%)		perangkat daerah Penanggung jawab	keterangan
					K		Rp	K	Rp	K	Rp	K	Rp. (000)	K	Rp. (000)	K	Rp.		
1	2	3	4	5	6			7		8		9		10 = 7 + 9		11 = 10/6*100		16	17
																1.65	94%	DISPARPORA	
																ST	T	DISPARPORA	
			PROGRAM PEMASARAN PARIWISATA	JUMLAH ORANG YANG MENGAKSES INFORMASI KEPARIWISATAAN	100	%	66,600,030	100%		100%	325,360,000	98	319,054,400	99	319,054,400	0.99	479%	DISPARPORA	
			Pemasaran Pariwisata Dalam dan Luar Negeri Daya Tarik, Destinasi dan Kawasan Strategis Pariwisata Kabupaten/Kota	Persentase Pemasaran PariwisataDalam dan Luar Negeri Daya Tarik, Destinasi dan Kawasan Strategis Pariwisata Kabupaten/Kota	100	%	66,600,030	98%	-	100%	325,360,000	98	319,054,400	99	319,054,400	0.99	479%	DISPARPORA	
			Penguatan Promosi Melalui Media Cetak, Elektronik dan Media lainnya baik dalam maupun luar negeri	Jumlah Dokumen Hasil Penguatan Promosi Melalui Media Cetak, Elektronik, dan Media Lainnya Baik Dalam dan Luar Negeri	2	Dokumen	66,600,030	-	-	2	15,000,000	2	9,300,000	2	9,300,000	1.00	14%	DISPARPORA	
			Fasilitasi Kegiatan Pemasaran Pariwisata Baik Dalam dan Luar Negeri Pariwisata Kabupaten/Kota	Jumlah Laporan Kegiatan Pemasaran Pariwisata Baik Dalam dan Luar Negeri	3	Laporan	703,566,675	-	-	3	310,360,000	3	309,754,400	3	309,754,400	1.00	44%	DISPARPORA	
																1.00	29%	DISPARPORA	
																T	SR	DISPARPORA	

No	SASARAN	Kode	Urusan/Bidang Urusan Pemerintahan Daerah dan Program / Kegiatan	Indikator Kinerja Program (Outcome)/Kegiatan (output)	Target RPJMD pada Tahun 2018-2023 (Periode RPJMD)			Realisasi Capaian Kinerja RPJMD s/d RKPD Tahun Lalu (2022)		Target Kinerja dan Anggaran RKPD Tahun berjalan yang dievaluasi (2023)		Realisasi Capaian Kinerja dan Anggaran RKPD yangDievaluasi (2023)		Realisasi Kinerja dan Anggaran RPJMD s/d tahun 2023		Tingkat Capaian Kinerja dan Realisasi Anggaran RPJMD s/d Tahun 2023 (%)		perangkat daerah Penanggung jawab	keterangan
					K		Rp	K	Rp	K	Rp	K	Rp. (000)	K	Rp. (000)	K	Rp.		
1	2	3	4	5	6			7		8		9		10 = 7 + 9		11 = 10/6*100		16	17
			PROGRAM PENGEMBANGAN EKONOMI KREATIF MELALUI PEMANFAATAN DAN PERLINDUNGAN HAK KEKAYAAN INTELEKTUAL	PENINGKATAN JUMLAH PELAKU USAHA EKONOMI KREATIF	130	Pelaku Usaha	263,250,000	-		130 Pelaku Usaha	85,000,000	100	84,694,000	100	84,694,000	0.77	32%	DISPARPORA	
			Pengembangan Ekosistem Ekonomi Kreatif	Persentase Pengembangan Ekosisitem Ekonomi Kreatif	100	%	263,250,000	0%	-	100%	85,000,000	100	84,694,000	100	84,694,000	1.00	32%	DISPARPORA	
			Penyediaan Infrastruktur	Jumlah Infrastruktur Ekonomi Kreatif	1	Paket	263,250,000	-	-	1	85,000,000	1	84,694,000	1	84,694,000	1.00	32%	DISPARPORA	
																1.00	32%	DISPARPORA	
																T	R	DISPARPORA	
			PROGRAM PENGEMBANGAN SUMBER DAYA PARIWISATA DAN EKONOMI KREATIF	PENINGKATAN SDM PARIWISATA DAN EKONOMI KREATIF YANG BERKOMPETENSI	80	%	105,000,000	0%		80%	1,121,486,100	84	943,635,400	84	943,635,400	1.05	899%	DISPARPORA	
			Pelaksanaan Peningkatan Kapasitas Sumber Daya Manusia Pariwisata dan Ekonomi Kreatif Tingkat Dasar	PERSENTASE PENINGKATAN KAPASITAS SUMBER DAYA MANUSIA PARIWISATA DAN EKONOMI KREATIF TINGKAT DASAR	100	%	105,000,000	0%	-	100%	1,121,486,100	83	927,915,400	83	927,915,400	0.83	884%	DISPARPORA	

No	SASARAN	Kode	Urusan/Bidang Urusan Pemerintahan Daerah dan Program / Kegiatan	Indikator Kinerja Program (Outcome)/Kegiatan (output)	Target RPJMD pada Tahun 2018-2023 (Periode RPJMD)			Realisasi Capaian Kinerja RPJMD s/d RKPD Tahun Lalu (2022)		Target Kinerja dan Anggaran RKPD Tahun berjalan yang dievaluasi (2023)		Realisasi Capaian Kinerja dan Anggaran RKPD yangDievaluasi (2023)		Realisasi Kinerja dan Anggaran RPJMD s/d tahun 2023		Tingkat Capaian Kinerja dan Realisasi Anggaran RPJMD s/d Tahun 2023 (%)		perangkat daerah Penanggung jawab	keterangan
					K		Rp	K	Rp	K	Rp	K	Rp. (000)	K	Rp. (000)	K	Rp.		
1	2	3	4	5	6			7		8		9		10 = 7 + 9		11 = 10/6*100		16	17
			Pengembangan Kompetensi SDM Pariwisata dan Ekonomi Kreatif Tingkat Dasar	Jumlah SDM Pariwisata dan Ekonomi Kreatif Tingkat Dasar yang Dikembangkan Kompetensinya	1	Kali	105,000,000	-	-	1	1,121,486,100	1	927,915,400	1	927,915,400	1.00	884%	DISPARPORA	
			Pengembangan Kapasitas pelaku ekonomi kreatif	Persentase Pengembangan Kapasitas Pelaku Ekonomi Kreatif	100	%	36,000,000	0%	-	100%	36,000,000	44	15,720,000	44	15,720,000	0.44	44%	DISPARPORA	
			Pelatihan, Bimbingan Teknis dan Pendampingan Ekonomi Kreatif	Jumlah Orang yang Mengikuti Pelatihan, Bimbingan Teknis, dan Pendampingan Ekonomi Kreatif	30	Orang	36,000,000	-	-	30	36,000,000	30	15,720,000	30	15,720,000	1.00	44%	DISPARPORA	
																1.00	464%		
																T	ST		
		3.27	URUSAN PEMERINTAHAN BIDANG PERTANIAN																
		3.27.02	Program Penyediaan Dan Pengembangan Sarana Pertanian	Persentase Penyediaan dan Pengembangan Sarana Pertanian		53.8%	16,631,416,353			50.45%	9,005,623,803								
				% Penyediaan Sarana Peternakan		35%	6,062,424,000			35%									
				% Penyediaan Sarana Perkebunan		40%				41%									
			Pengembangan Prasarana Pertanian	Persentase Luas Lahan Sawah yang Dilindungi	90.00	%	52,500,000	90.00	11,689,600	90.00	52,500,000							DTPH	

No	SASARAN	Kode	Urusan/Bidang Urusan Pemerintahan Daerah dan Program / Kegiatan	Indikator Kinerja Program (Outcome)/Kegiatan (output)	Target RPJMD pada Tahun 2018-2023 (Periode RPJMD)			Realisasi Capaian Kinerja RPJMD s/d RKPD Tahun Lalu (2022)		Target Kinerja dan Anggaran RKPD Tahun berjalan yang dievaluasi (2023)		Realisasi Capaian Kinerja dan Anggaran RKPD yangDievaluasi (2023)		Realisasi Kinerja dan Anggaran RPJMD s/d tahun 2023		Tingkat Capaian Kinerja dan Realisasi Anggaran RPJMD s/d Tahun 2023 (%)		perangkat daerah Penanggung jawab	keterangan
					K		Rp	K	Rp	K	Rp	K	Rp. (000)	K	Rp. (000)	K	Rp.		
1	2	3	4	5	6			7		8		9		10 = 7 + 9		11 = 10/6*100		16	17
			Pengembangan Prasarana Pertanian	Jumlah Pengembangan Prasarana Peternakan			315,000,000				45,340,000		22,650,500.00		22,650,500	0.00	719,063,492,063,492.00	Disnakbun Merangin	
			Pembangunan Prasarana Pertanian	Jumlah Pembangunan Prasarana Peternakan	8.00	%	14,222,732,352	10.00	1,178,834,148	4	3,100,042,000	10.00	183,484,000	10.00	1,362,318,148	125.00	165,321,677,028,317.00	Disnakbun Merangin	
				Jumlah Pembangunan Prasarana Perkebunan	4.00	%		5.00		2		5.00		5.00		125.00		Disnakbun Merangin	
			Pembangunan Prasarana Pertanian	Persentase Prasarana Pertanian yang Dibangun/Direhab/Dipelihara	79.00	%	11,686,396,550	51.00	2,806,906,225	79	6,618,511,550	-	5,976,264,837	51	8,783,171,062	64.56	75.16	DTPH	
			Pengawasan Penggunaan Sarana Pertanian	Persentase kelompok tani yang menerapkan teknologi pertanian (TPH)	41.00	%	1,911,178,750	39.00	1,749,109,120	41.00	1,115,148,500	-	95,355,330	39	1,844,464,450	95.12	96.51	DTPH	
			Pengawasan Penggunaan Sarana Pertanian	% Pengawasan Penggunaan Sarana Peternakan	35.23	%	5,406,120,085	-	925,078,600	35.23	565,000,000	35.23	597,440,224	35.23	1,521,318,824	100.00	96.51	Disnakbun Merangin	
				% Pengawasan Penggunaan Sarana Perkebunan	40.90	%		-		40.90		40.90		40.90		100.00		Disnakbun Merangin	
		3.27.03	Program Penyediaan Dan Pengembangan Prasarana	Persentase Penyediaan dan Pengembangan Prasarana Pertanian		84.5%	40,743,338,119			82.5%	17,169,993,819								

No	SASARAN	Kode	Urusan/Bidang Urusan Pemerintahan Daerah dan Program / Kegiatan	Indikator Kinerja Program (Outcome)/Kegiatan (output)	Target RPJMD pada Tahun 2018-2023 (Periode RPJMD)			Realisasi Capaian Kinerja RPJMD s/d RKPD Tahun Lalu (2022)		Target Kinerja dan Anggaran RKPD Tahun berjalan yang dievaluasi (2023)		Realisasi Capaian Kinerja dan Anggaran RKPD yangDievaluasi (2023)		Realisasi Kinerja dan Anggaran RPJMD s/d tahun 2023		Tingkat Capaian Kinerja dan Realisasi Anggaran RPJMD s/d Tahun 2023 (%)		perangkat daerah Penanggung jawab	keterangan
					K		Rp	K	Rp	K	Rp	K	Rp. (000)	K	Rp. (000)	K	Rp.		
1	2	3	4	5	6			7		8		9		10 = 7 + 9		11 = 10/6*100		16	17
			Pertanian	(%)															
				% Penyediaan & Pengembangan Prasarana Peternakan		85%	2,814,313,100			85%									
				% Penyediaan & Pengembangan Prasarana Perkebunan		90%				90%									
			Pengawasan Penggunaan Sarana Pertanian	% Pengawasan Penggunaan Sarana Peternakan	35:23:00	%	5,406,120,085	20.00	923,878,600	35.00	650,227,000	141	649,032,724	161	2,221,944,048	10914.97	41.10	Dinas Peternakan dan Perkebunan	
				% Pengawasan Penggunaan Sarana Perkebunan	1.67	%		57.94		41.00		164		#VALUE!		#VALUE!			
			Pengelolaan Sumber Daya Genetik (SDG) Hewan. Tumbuhan. dan Mikro Organisme Kewenangan Kabupaten/Kota	Persentase Penggunaan Benih Unggul:	66.6	%	3,196,200,000	1485:36:00	1614216060	6660%	2,393,578,750	-	45,800,500	62	1,660,016,560	92.94	51.94	DTPH	
				Persentase Penggunaan Benih Unggul Padi Sawah	60	%		55		6000%		-	-	55	-			DTPH	
				Persentase Penggunaan Benih Unggul Jagung	70	%		65		7000%		-	-	65	-			DTPH	
				Persentase Penggunaan Benih Unggul Kedelai	60	%		55		6000%		-	-	55	-			DTPH	

No	SASARAN	Kode	Urusan/Bidang Urusan Pemerintahan Daerah dan Program / Kegiatan	Indikator Kinerja Program (Outcome)/Kegiatan (output)	Target RPJMD pada Tahun 2018-2023 (Periode RPJMD)			Realisasi Capaian Kinerja RPJMD s/d RKPD Tahun Lalu (2022)		Target Kinerja dan Anggaran RKPD Tahun berjalan yang dievaluasi (2023)		Realisasi Capaian Kinerja dan Anggaran RKPD yangDievaluasi (2023)		Realisasi Kinerja dan Anggaran RPJMD s/d tahun 2023		Tingkat Capaian Kinerja dan Realisasi Anggaran RPJMD s/d Tahun 2023 (%)		perangkat daerah Penanggung jawab	keterangan
					K		Rp	K	Rp	K	Rp	K	Rp. (000)	K	Rp. (000)	K	Rp.		
1	2	3	4	5	6			7		8		9		10 = 7 + 9		11 = 10/6*100		16	17
				Persentase PenggunaanBenih Unggul Cabai Besar	75	%		70		7500%		-	-	70	-			DTPH	
				Persentase Penggunaan Benih Unggul Kentang	68	%		1548:00:00		6800%		-	-	65	-			DTPH	
			Pengelolaan Sumber Daya Genetik (SDG) Hewan, Tumbuhan, dan Mikro Organisme Kewenangan Kabupaten/Kota	Peningkatan Produktivitas Kelapa Sawit	7,494	Kg/Ha	7,955,545,400	-	4,958,708,400	7,494	1,030,000,000	-	115,497,250	2,836	5,035,945,650	37.84	63.30	Disnakbun Merangin	
				Peningkatan Produktivitas Kopi	2,155	Kg/Ha		-		2,155		-		888		41.22		Disnakbun Merangin	
				Peningkatan Produktivitas Karet	1,516	Kg/Ha		-		1,516		-		627		41.36		Disnakbun Merangin	
				Persentase Kelahiran Sapi Hasil IB	7.50	%		-		7.50		0		4.86		64.80		Disnakbun Merangin	
			Penyediaan Benih/Bibit Ternak dan Hijauan Pakan Ternak yang Sumbernya dalam 1 (satu) Daerah Kabupaten/Kota Lain	Populasi Ternak Sapi	30,199	Ekor	9,251,049,785			30,199	1,140,513,424	15,744	675,665,600	12,310	3,147,072,663	40.76	34.02	Disnakbun Merangin	
				Populasi Ternak Kambing	43,582	Ekor				43,582		40,496		27,418		62.91		Disnakbun Merangin	
				Populasi Ternak Unggas	##########	Ekor				2,804,505		3,840,044		1,438,616		51.30		Disnakbun Merangin	
			Pengembangan Prasarana Pertanian	Persentase Luas Lahan Sawah yang Dilindungi	90	%	328,487,550	90	278487550	90	50,000,000	-	-	90	278,487,550	100.00	84.78	DTPH	
			Pembangunan Prasarana Pertanian	Jumlah Pembangunan Prasarana Peternakan	8.00	%	14,222,732,352	-	1,228,996,148	4	4,015,920,400	0.00	1,186,210,419	-	2,365,044,567	0.00	16.53	Disnakbun Merangin	

No	SASARAN	Kode	Urusan/Bidang Urusan Pemerintahan Daerah dan Program / Kegiatan	Indikator Kinerja Program (Outcome)/Kegiatan (output)	Target RPJMD pada Tahun 2018-2023 (Periode RPJMD)			Realisasi Capaian Kinerja RPJMD s/d RKPD Tahun Lalu (2022)		Target Kinerja dan Anggaran RKPD Tahun berjalan yang dievaluasi (2023)		Realisasi Capaian Kinerja dan Anggaran RKPD yangDievaluasi (2023)		Realisasi Kinerja dan Anggaran RPJMD s/d tahun 2023		Tingkat Capaian Kinerja dan Realisasi Anggaran RPJMD s/d Tahun 2023 (%)		perangkat daerah Penanggung jawab	keterangan
					K		Rp	K	Rp	K	Rp	K	Rp. (000)	K	Rp. (000)	K	Rp.		
1	2	3	4	5	6			7		8		9		10 = 7 + 9		11 = 10/6*100		16	17
				Jumlah Pembangunan Prasarana Perkebunan	4.00	%		-		2		0.00		-		0.00		Disnakbun Merangin	
		3.27.05	Program Pengendalian Dan Penanggulangan Bencana Pertanian	Persentase TPH yang Terkendali dari Bencana Pertanian (%)		49%	133,268,500			46%	93,268,500								
				% Pengendalian dan Penanggulangan Bencana Perkebunan		5%	80,705,500			5%									
			Pengendalian dan Penanggulangan Bencana Pertanian Kabupaten/Kota	% Pengendalian dan Penanggulangan Bencana Perkebunan			240,651,000			5.00	50,415,676				58,200,000		24.18	Disnakbun Merangin	
			Pengendalian dan Penanggulangan Bencana Pertanian Kabupaten/Kota	Persentase Kelompok Tani yang Menerapkan Teknologi Pertanian TPH	49	%	66,289,824	46.00	6,427,000	49	21,000,000	-	2,400,000	46	8,827,000	93.88	13.32	DTPH	
		3.27.04	program pengendalian kesehatan hewan dan kesehatan masyarakat veteriner	Persentase penurunan kasus penyakit ternak		9.2%	1,409,232,000			9.5%	656,579,000								

No	SASARAN	Kode	Urusan/Bidang Urusan Pemerintahan Daerah dan Program / Kegiatan	Indikator Kinerja Program (Outcome)/Kegiatan (output)	Target RPJMD pada Tahun 2018-2023 (Periode RPJMD)			Realisasi Capaian Kinerja RPJMD s/d RKPD Tahun Lalu (2022)		Target Kinerja dan Anggaran RKPD Tahun berjalan yang dievaluasi (2023)		Realisasi Capaian Kinerja dan Anggaran RKPD yangDievaluasi (2023)		Realisasi Kinerja dan Anggaran RPJMD s/d tahun 2023		Tingkat Capaian Kinerja dan Realisasi Anggaran RPJMD s/d Tahun 2023 (%)		perangkat daerah Penanggung jawab	keterangan
					K		Rp	K	Rp	K	Rp	K	Rp. (000)	K	Rp. (000)	K	Rp.		
1	2	3	4	5	6			7		8		9		10 = 7 + 9		11 = 10/6*100		16	17
			Penjaminan Kesehatan Hewan, Penutupan dan Pembukaan Daerah Wabah Penyakit Hewan Menular Dalam Daerah Kabupaten /Kota	Persentase Hewan yang dijamin Kesehatan melalui vaksin dan pengobatan dari populasi	14.29	%	1,169,215,500			6:57	325,132,376	-	2,610,000	-	819,955,000	0.00	70.13	Disnakbun Merangin	
			Pengawasan Pemasukan dan Pengeluaran Hewan dan Produk Hewan Daerah Kabupaten/Kota	Jumlah Pengawasan pemasukan dan pengeluaran Hewan dan Produk Hewan			50,000,000			10	0							Disnakbun Merangin	
			Penerapan dan Pengawasan Persyaratan Teknis Kesehatan Masyarakat Veteriner	% Penerapan dan Pengawasan Kesmavet			85,016,500			4	0							Disnakbun Merangin	
			Penerapan dan Pengawasan Persyaratan Teknis Kesejahteraan Hewan	% Penerapan dan Pengawasan Teknis Kesrawan			105,000,000				50,000,000							Disnakbun Merangin	
		3.27.07	program penyuluhan	Jumlah Peningkatan Kelas Kelembagaan		7 Unit	3,507,849,800			6 Unit	1,113,700,000								

No	SASARAN	Kode	Urusan/Bidang Urusan Pemerintahan Daerah dan Program / Kegiatan	Indikator Kinerja Program (Outcome)/Kegiatan (output)	Target RPJMD pada Tahun 2018-2023 (Periode RPJMD)			Realisasi Capaian Kinerja RPJMD s/d RKPD Tahun Lalu (2022)		Target Kinerja dan Anggaran RKPD Tahun berjalan yang dievaluasi (2023)		Realisasi Capaian Kinerja dan Anggaran RKPD yangDievaluasi (2023)		Realisasi Kinerja dan Anggaran RPJMD s/d tahun 2023		Tingkat Capaian Kinerja dan Realisasi Anggaran RPJMD s/d Tahun 2023 (%)		perangkat daerah Penanggung jawab	keterangan
					K		Rp	K	Rp	K	Rp	K	Rp. (000)	K	Rp. (000)	K	Rp.		
1	2	3	4	5	6			7		8		9		10 = 7 + 9		11 = 10/6*100		16	17
			pertanian	Penyuluhan (Unit)															
				Jumlah Peningkatan Kelas Kemampuan Kelompok Tani Peternakan dan Perkebunan (Kelompok)		1 Kelompok	-												
			Pelaksanaan Penyuluhan Pertanian	Persentase Terlaksananya Penyuluhan Pertanian (%)	1	%	741,255,455	1	10,426,000	0	0	0	0	0.666666666667	92,695,000	666666666666667.00	125,051,356,283,105.00	Disnakbun Merangin	
			Pelaksanaan Penyuluhan Pertanian	Persentase Terlaksananya Penyuluhan Pertanian	70	%	1,196,619,000	60	1,025,468,700	70	1,169,385,000	-	850,200,500	60	1,875,669,200	85.71	156.75	DTPH	
			Pelaksanaan Penyuluhan Pertanian	Persentase Terlaksananya Penyuluhan Pertanian (%)	1	%	741,255,455			0	0	0	0	0.67	92,695,000	66.67	12.51	Disnakbun Merangin	
		3.27.06	program perizinan usaha pertanian	Persentase Perusahaan yang punya izin usaha yang dibina. diawasi dan dinilai		45%	103,050,000		111,675,000	40%	68,317,500		4,034,000		66,755,000	66.67	36		
			Penerbitan Izin Usaha Pertanian yang Kegiatan Usahanya dalam Daerah Kabupaten/Kota	Penerbitan Izin Usaha Perkebunan yang dibina, diawasi dan dinilai	40	%	103,050,000	10	111,675,000	40.00	26,025,000	0.00	4,034,000	26.67	66,755,000	66.67	35.60	Disnakbun Merangin	

No	SASARAN	Kode	Urusan/Bidang Urusan Pemerintahan Daerah dan Program / Kegiatan	Indikator Kinerja Program (Outcome)/Kegiatan (output)	Target RPJMD pada Tahun 2018-2023 (Periode RPJMD)			Realisasi Capaian Kinerja RPJMD s/d RKPD Tahun Lalu (2022)		Target Kinerja dan Anggaran RKPD Tahun berjalan yang dievaluasi (2023)		Realisasi Capaian Kinerja dan Anggaran RKPD yangDievaluasi (2023)		Realisasi Kinerja dan Anggaran RPJMD s/d tahun 2023		Tingkat Capaian Kinerja dan Realisasi Anggaran RPJMD s/d Tahun 2023 (%)		perangkat daerah Penanggung jawab	keterangan
					K		Rp	K	Rp	K	Rp	K	Rp. (000)	K	Rp. (000)	K	Rp.		
1	2	3	4	5	6			7		8		9		10 = 7 + 9		11 = 10/6*100		16	17
		3.28	URUSAN PEMERINTAHAN BIDANG PERDAGANGAN																
		3.30.04	PROGRAM STABILISASI HARGA BARANG KEBUTUHAN POKOK DAN BARANG PENTING	RATA-RATA KENAIKAN HARGA BARANG POKOK	5	%	292,911,600	2:24	48,397,950	5	30,000,000	5	3,450,000	0:00	51,847,950	1.00	18%	DKUKMPP	
			Pengendalian Harga, dan Stok Barang Kebutuhan Pokok dan Barang Penting ditingkat Pasar Kabupaten/Kota	Jumlah jenis barang kebutuhan barang pokok dan barang penting yang dikendalikan harga dan stoknya	11	Jenis	292,911,600	11	48,397,950	11	30,000,000	11	3,450,000	11	51,847,950	1.00	18%	DKUKMPP	
		3.30.06	PROGRAM STANDARDISASI DAN PERLINDUNGAN KONSUMEN	PERSENTASE WAJIB TERA TERTIB UKUR	12	%	395,792,300	8.33	146,211,528	8.33	160,000,000	8	51,864,397	8	198,075,925	0.69	50%	DKUKMPP	
			Pelaksanaan Metrologi Legal, Berupa Tera, Tera Ulang, dan Pengawasan	Persentase Pasar Rakyat di Ibu Kota Kabupaten dan di Ibu Kota Kecamatan Tertib Ukur	48	%	395,792,300	20	146,211,528	24	160,000,000	20	51,864,397	20	198,075,925	0.42	50%	DKUKMPP	
		3.30.03	PROGRAM PENINGKATAN SARANA DISTRIBUSI PERDAGANGAN	PERSENTASE KETERSEDIAAN SARANA DISTRIBUSI PERDAGANGAN	70	%	7,153,369,324	41.5	1,748,799,705	45	1,785,747,596	41.5	1,548,405,896	41.5	3,297,205,601	0.59	46%	DKUKMPP	

No	SASARAN	Kode	Urusan/Bidang Urusan Pemerintahan Daerah dan Program / Kegiatan	Indikator Kinerja Program (Outcome)/Kegiatan (output)	Target RPJMD pada Tahun 2018-2023 (Periode RPJMD)			Realisasi Capaian Kinerja RPJMD s/d RKPD Tahun Lalu (2022)		Target Kinerja dan Anggaran RKPD Tahun berjalan yang dievaluasi (2023)		Realisasi Capaian Kinerja dan Anggaran RKPD yangDievaluasi (2023)		Realisasi Kinerja dan Anggaran RPJMD s/d tahun 2023		Tingkat Capaian Kinerja dan Realisasi Anggaran RPJMD s/d Tahun 2023 (%)		perangkat daerah Penanggung jawab	keterangan
					K		Rp	K	Rp	K	Rp	K	Rp. (000)	K	Rp. (000)	K	Rp.		
1	2	3	4	5	6			7		8		9		10 = 7 + 9		11 = 10/6*100		16	17
			Pembangunan dan Pengelolaan Sarana Distribusi Perdagangan	Persentase Bangunan Pasar Dalam Kondisi Baik	60	%	6,663,769,424	921:36:00	1,594,106,105	43	1,710,747,596	960:00:00	1,510,447,596	960:00:00	3,104,553,701	0.67	47%	DKUKMPP	
			Pembinaan Terhadap Pengelola Sarana Distribusi Perdagangan Masyarakat diwilayah Kerjanya	Persentase Pasar di Ibu Kota Kabupaten dan Ibu Kota Kecamatan Yang Pengelolaannya Baik	12	%	489,599,900	8	154,693,600	12	75,000,000	8	37,958,300	8	192,651,900	0.67	39%	DKUKMPP	
		3.30.07	PROGRAM PENGGUNAAN DAN PEMASARAN PRODUK DALAM NEGERI	PERSENTASE PERTUMBUHAN OMZET PELAKU USAHA KOMODITI/PRODUK YANG DIPROMOSIKAN	20	%	973,110,500	7	144,854,032	10	230,000,000	7	96,241,400	7	241,095,432	0.35	25%	DKUKMPP	
			Pelaksanaan Promosi, Pemasaran dan Peningkatan Penggunaan Produk Dalam Negeri	Persentase komoditi/produk unggulan yang dipromosikan	70	%	973,110,500	34	144,854,032	50	230,000,000	34	96,241,400	34	241,095,432	0.49	25%	DKUKMPP	
		3.29	URUSAN PEMERINTAHAN BIDANG PERINDUSTRIAN																
		3.31.02	PROGRAM PERENCANAAN DAN	PERTUMBUHAN WIRAUSAHA BARU	12:00	%	5,301,898,899	14:24	660,211,365	12:00	5,329,778,640		952,272,135	4:48	1,612,483,500	1.60	30.41%	DKUKMPP	

No	SASARAN	Kode	Urusan/Bidang Urusan Pemerintahan Daerah dan Program / Kegiatan	Indikator Kinerja Program (Outcome)/Kegiatan (output)	Target RPJMD pada Tahun 2018-2023 (Periode RPJMD)			Realisasi Capaian Kinerja RPJMD s/d RKPD Tahun Lalu (2022)		Target Kinerja dan Anggaran RKPD Tahun berjalan yang dievaluasi (2023)		Realisasi Capaian Kinerja dan Anggaran RKPD yangDievaluasi (2023)		Realisasi Kinerja dan Anggaran RPJMD s/d tahun 2023		Tingkat Capaian Kinerja dan Realisasi Anggaran RPJMD s/d Tahun 2023 (%)		perangkat daerah Penanggung jawab	keterangan
					K		Rp	K	Rp	K	Rp	K	Rp. (000)	K	Rp. (000)	K	Rp.		
1	2	3	4	5	6			7		8		9		10 = 7 + 9		11 = 10/6*100		16	17
			PEMBANGUNAN INDUSTRI																
			Penyusunan dan Evaluasi Rencana Pembangunan Industri Kabupaten/Kota	Persentase Calon Wirausaha Binaan Yang Tumbuh Menjadi Wirausaha Baru	54	%	5,301,898,899	1080:00:00	660,211,365	54	5,329,778,640	46	952,272,135	46.00	1,612,483,500	0.85	30.41%	DKUKMPP	
		3.30	URUSAN PEMERINTAHAN BIDANG TRANSMIGRASI																
		3.32.04	PROGRAM PENGEMBANGAN KAWASAN TRANSMIGRASI	Laporan penyelesaian permasalahan transmigrasi	3	Laporan	22,700	3	7,431	3	22,700	3	3,089	3	10,520	100.00	46.35		
			Pengembangan Satuan Permukiman pada Tahap Kemandirian	Jumlah kawasan transmigrasi	3	Kawasan	22,700	3	7,431	3	22,700	3	3,089	3	10,520	100.00	46.35		

2.6. Permasalahan Pembangunan Daerah

Dalam mengimplementasikan perencanaan pembangunan daerah, biasanya timbul permasalahan karena adanya "gap expectation" antara kinerja pembangunan yang dicapai saat ini dengan pembangunan yang direncanakan. Adanya gap ini juga terjadi karena adanya perbedaan antara target pembangunan yang ingin dicapai dimasa datang dengan kondisi riil daerah saat dokumen rencana sedang disusun. Permasalahan pembangunan daerah ini harus di identifikasi sehingga dapat dicari solusinya, dalam rangka menyelenggarakan pembangunan yang berkelanjutan.

Permasalahan pembangunan daerah pada umumnya timbul dari kekuatan (potensi daerah) yang belum dimanfaatkan secara optimal, kelemahan yang belum dapat diatasi, peluang yang belum dapat dimanfaatkan serta ancaman dari luar daerah yang tidak diantisipasi. Dalam rangka penyusunan Rencana Pembangunan Daerah (RPD) Kabupaten Merangin Tahun 2024-2026 ini perlu diidentifikasi terlebih dulu permasalahan pembangunan daerah agar rencana pembangunan yang disusun dapat meminimalkan atau menyelesaikan masalah tersebut dengan tepat. Dengan teridentifikasinya permasalahan pembangunan daerah diharapkan teridentifikasi pula berbagai faktor yang mempengaruhi keberhasilan/kegagalan kinerja pembangunan daerah dimasa lalu, terutama yang berkaitan dengan wewenang dan tanggung jawab Pemerintah Daerah.

Permasalahan yang masih menjadi hambatan dalam pelaksanaan pembangunan di Kabupaten Merangin berdasarkan bidang urusan dijelaskan pada uraian berikut ini:

1. Tingkat Pertumbuhan Ekonomi yang Melambat

Perkembangan Ekonomi merangin masih terdapatnya pendapatan penduduk belum merata, kualitas hasil produksi yang dihasilkan belum sempurna, pendapatan per kapita, indeks kualitas hidup masih dalam katagori baik dan indeks pembangunan manusia, serta tingkat pengangguran terbuka terus mengalami penurunan dan indeks gini cenderung berada pada kategori moderat. Kedua variabel terakhir tersebut menjadi indikasi positif mendorong upaya untuk terus menekan tingkat kemiskinan, maka diketahui bahwa salah satu upaya yang dapat dilakukan untuk menekan tingkat kemiskinan adalah dengan mengoptimalkan potensi peningkatan lapangan usaha dan kesempatan bekerja pada sektor prioritas khususnya pertanian dan juga pariwisata.

Berikut ini digambarkan Laju Pertumbuhan Produk Domestik Regional Bruto Atas Dasar Harga Konstan 2010 Menurut Kabupaten/Kota di Provinsi Jambi (persen), 2020–2023 pada tabel di berikut ini:

Tabel 2-100 : Laju Pertumbuhan Produk Domestik Regional Bruto Atas Dasar Harga Konstan 2010 Menurut Kabupaten/Kota di Provinsi Jambi (persen), 2020–2023

Kabupaten/Kota	Laju Pertumbuhan PDRB (persen)			
	2020	2021	2022*	2023**
Kerinci	3,81	3,89	4,43	5,73
Merangin	**0,78**	**5,24**	**5,72**	**5,28**
Sarolangun	-0,25	6,61	6,73	4,02
Batang Hari	-0,43	4,85	12,27	3,70
Muaro Jambi	0,35	3,96	8.05	6,28
Tanjung Jabung Timur	-3.44	0,14	0,57	2,17
Tanjung Jabung Barat	-0.29	1,36	2,56	3,51
Tebo	-0,03	4,29	6,29	4,50
Bungo	-0,48	4,99	4,73	4,66
Kota Jambi	-4,24	4,13	5,38	6,61
Kota Sungai Penuh	-0,16	3,67	4,44	4,92

Sumber Data : Kabupaten Merangin Dalam Angka Tahun 2024
*Angka Sementara
**Angka Sangat Sementara

Berdasarkan tabel tersebut diatas, diketahui bahwa capaian tingkat pertumbuhan PDRB Kabupaten Merangin pada tahun 2023 sebesar 5,28% lebih rendah dibandingkan dengan kabupaten Kerinci sebesar 5,73%, Kabupaten Muaro Jambi sebesar 6,28%, dan kota Jambi sebesar 6,61%. Adapun pada tingkat provinsi, tingkat pertumbuhan PDRB Kabupaten Merangin cenderung lebih tinggi daripada Provinsi Jambi. Secara keseluruhan peringkat tingkat pertumbuhan Kabupaten Merangin mengalami fluktuasi. Berdasarkan hal tersebut, diketahui bahwa Kabupaten Merangin termasuk wilayah yang mampu bertahan terhadap dampak pandemi covid-19. Akan tetapi jika mengabaikan faktor pandemi, diketahui bahwa rata-rata pertumbuhan PDRB Kabupaten Merangin adalah 5,07%/tahun dan berada pada peringkat 5 di Provinsi Jambi

2. Masih tingginya Angka Kemiskinan

Tingginya tingkat kemiskinan bisa disebabkan oleh beberapa faktor. Jika dilihat dari pertumbuhan ekonomi yang masih relatif tinggi seharusnya dapat menekan angka pengangguran di Kabupaten Merangin. Namun, pada kenyataannya masih tingginya angka kemiskinan. Hal ini menunjukkan rendahnya elastisitas perekonomian terhadap angka kemiskinan. Kemiskinan dipandang sebagai ketidakmampuan dari sisi ekonomi untuk memenuhi kebutuhan dasar makanan dan bukan makanan yang diukur dari sisi pengeluaran.

Penduduk Miskin adalah penduduk yang memiliki rata-rata pengeluaran perkapita perbulan di bawah garis kemiskinan. Garis kemiskinan atau batas kemiskinan menurut BPS adalah representasi dari jumlah rupiah minimum yang dibutuhkan untuk memenuhi kebutuhan pokok minimum makanan yang setara dengan 2.100 kkal/kapita/hari dan kebutuhan pokok bukan makanan. Garis kemiskinan diukur dari belanja per kapita per bulan. Belanja ditentukan oleh pendapatan. sehingga perlakuan yang diperlukan haruslah memiliki keterkaitan dengan berbagai sektor yang memberikan dampak langsung terhadap peningkatan pendapatan masyarakat. Dengan demikian. sektor ekonomi seperti pertanian. Pertambangan, industri, perdagangan, Koperasi dan UKM memainkan peranan yang sangat penting dalam pengentasan kemiskinan. Perkembangan Perbandingan Tingkat Kemiskinan Kabupaten Merangin, Provinsi Jambi dan Nasional Tahun 2019-2023 dapat dilihat pada tabel berikut ini :

Tabel 2-101 : Perkembangan Perbandingan Tingkat Kemiskinan Kabupaten Merangin, Provinsi Jambi dan Nasional Tahun 2019-2023

Uraian	Persentase Penduduk Miskin (%)				
	2019	2020	2021	2022	2023
Nasional	9,22	10,19	9,71	9,57	9,36
Provinsi Jambi	7,60	7,58	8,09	7,62	7,58
Kabupaten Merangin	8,48	8,63	9,11	8,70	8,90

Sumber Data : Kabupaten Merangin Dalam Angka Tahun 2024

Berdasarkan gambar tersebut, diketahui bahwa tingkat kemiskinan Kabupaten Merangin lebih tinggi daripada provinsi namun lebih rendah daripada nasional. Selisih tersebut semakin mendekati nasional. Berdasarkan tren pertumbuhan, tingkat kemiskinan Kabupaten Merangin terus menurun hingga tahun 2020, bahkan ketika pada tingkat kemiskinan provinsi dan nasional mengalami peningkatan karena faktor Pandemi Covid-19. Namun, khusus pada tahun 2021 secara keseluruhan baik pada tingkat kabupaten, provinsi maupun nasional mengalami peningkatan. Hal tersebut menunjukkan bahwa ketahanan pangan yang selama ini diandalkan dalam menekan angka kemiskinan tidak lagi efektif. Oleh sebab itu pihak Pemerintah Kabupaten Merangin perlu melakukann inovasi kebijakan agar dapat menekan angka kemiskinan pada masa mendatang, baik itu dengan memperkuat sistem pertanian maupun dengan menemukan sektor-sektor alternatif lainnya.

Selain itu PMKS menjadi isu tersendiri yang perlu menjadi perhatian. Semakin kompleksnya permasalahan kesejahteraan sosial dan masih banyaknya yang belum sepenuhnya terselesaikan sejalan dengan

dinamika sosial ekonomi masyarakat. Untuk itu, maka penanganan masalah kesejahteraan sosial melalui pembangunan kesejahteraan sosial perlu terus dilanjutkan secara berkesinambungan dan ditingkatkan agar apa yang telah dicapai dapat terus ditingkatkan dan jangkauan pelayanan dapat diperluas.

3. Pengembangan sektor ekonomi strategis

Penguatan sistem ekonomi kerakyatan juga perlu difokuskan pada penguatan kelembagaan koperasi dengan anggotanya adalah kelompok masyarakat yang sumber penghidupannya adalah pada sektor pertanian, khususnya pertanian perkebunan. Melalui penguatan kelembagaan tersebut, berbagai upaya peningkatan produktivitas lahan dan akses kepada pembiayaan usaha termasuk investasi pembangunan pabrik pengolahan kelapa sawit dapat lebih diwujudkan. Disamping itu dengan menguatnya kelembagaan koperasi ini akan menguatkan posisi tawar petani terhadap harga jual hasil produksi perkebunannya. Sisa hasil usaha yang dikelola oleh koperasi juga dapat digunakan untuk kepentingan pengembangan modal usaha maupun investasi pada sektor industri pengolahan yang dibutuhkan bersama dan menciptakan nilai tambah.

Upaya-upaya penguatan kelembagaan koperasi yang bergerak pada sektor pertanian perkebunan difokuskan agar para anggotanya dapat berdaya untuk menerapkan praktek pertanian yang berkelanjutan. Hasilnya diharapkan adalah meningkatnya produktivitas lahan dan keuntungan pelaku usaha disamping mengurangi tekanan terhadap lingkungan hidup akibat perluasan lahan perkebunan yang dapat memicu terjadinya peningkatan gas emisi rumah kaca.

Penguatan sistem ekonomi rakyat selaras dan karenanya harus dibarengi dengan kebijakan pembangunan yang fokus pada terwujudnya pertumbuhan ekonomi hijau. Ekonomi Hijau adalah sebuah rezim ekonomi yang meningkatkan kesejahteraan manusia dan kesetaraan sosial, sekaligus mengurangi risiko lingkungan secara signifikan. Pertumbuhan ekonomi hijau mendorong pertumbuhan yang berkelanjutan, yang mengakui nilai modal alam, meningkatkan ketahanan, membangun ekonomi lokal yang inklusif dan berkeadilan, serta memperhitungkan penurunan emisi gas rumah kaca.

Sektor pertanian sebagai sektor unggulan daerah selama ini dibangun secara menyeluruh dan belum terfokus. Pada sisi lain, kemampuan keuangan daerah dalam mendukung pembangunan juga masih terbatas. Oleh sebab itu, pada masa perencanaan selanjutnya dibutuhkan fokus perencanaan baik secara sektoral maupun spasial. Khususnya pada sektor pertanian, terdapat lokus potensial yang dapat dikembangkan. sebagaimana ditampilkan pada gambar berikut.

Gambar 2-4: Lokus Pembangunan Sektor Pertanian

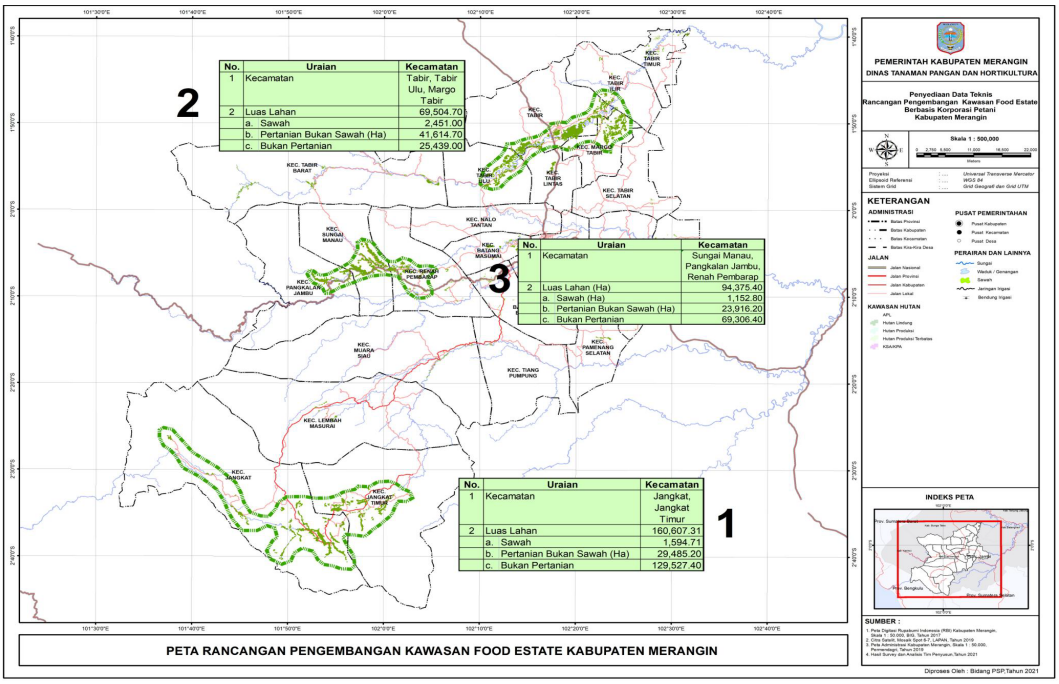

Gambar tersebut menunjukkan bahwa terdapat 3 lokus, dimana pada kawasan 1 potensial sebagai prioritas lokasi agribisnis, adapun kawasan 2 dan 3 dapat difungsikan sebagai kawasan pendukung kawasan 1.

4. Pengembangan Sektor Pariwisata

Sektor pariwisata di Kabupaten Merangin memiliki potensi yang cukup besar, terutama jenis wisata alam dan budaya, serta didukung dengan wisata buatan. Potensi pengembangan pada tahun-tahun mendatang adalah dengan ditetapkannya Geopark Merangin Jambi sebagai UNESCO Global Geopark, maka semakin memperkuat citra pariwisata Kabupaten Merangin sebagai destinasi pariwisata berbasis edukasi.

Namun, pada kondisi eksisting keberadaan Geopark Merangin Jambi belum memberikan kontribusi yang besar dalam pembangunan di Kabupaten Merangin. Oleh karena itu tema tersebut perlu didorong lebih baik karena berpotensi dapat memberikan dampak ikutan yang baik terhadap perkembangan aktivitas perekonomian daerah, khususnya dalam hal membuka peluang usaha dan lapangan kerja bagi masyarakat, terutama pada masa pasca pandemi Covid-19.

Geopark Merangin Jambi resmi menjadi anggota geopark nasional pada tanggal 23 september 2013 dan ditetapkan menjadi Geopark Global pada tahun 2023 setelah dilakukan penilaian oleh UNESCO pada tahun

2022. Konsep pengembangan pariwisata berbasis Geopark dilandasi tiga pilar, yang pertama adalah pilar konservasi guna perlindungan terhadap lingkungan, pilar yang kedua adalah pilar edukasi bahwa kawasan Geopark Merangin Jambi memiliki nilai signifikansi ilmu pengetahuan tingkat internasional yang layak menjadi obyek penelitian dan tempat tujuan kunjungan studi lapangan khususnya pada bidang geologi terutama sub bidang paleontologi, serta pilar ketiga yaitu pemberdayaan masyarakat yang meliputi sosial budaya dan peningkatan ekonomi masyarakat melalui aktivitas pariwisata berupa geowisata.

Geopark Merangin Jambi memilik tiga tipe atau tema dilihat dari sudut pandang ilmu geologi. Tema utama adalah Fosil Flora Jambi berumur lebih dari 300 juta tahun seperti fosil daun, fosil kayu, fosil akar, fosil hewan, dan fosil kerang-kerangan yang tersebar di Sungai Batang Merangin dan Sungai Mengkarang. Selanjutnya tema pendukung dengan keberadaan kawasan kars berupa bentang alam gugusan goa-goa yang juga berfungsi sebagai jalur aliran air sungai bawah tanah dan memiliki ornamen stalaktit dan stalagmit yang menarik. Selanjutnya terdapat tema pendukung lain berupa kawasan Kaldera Masurai yang dimulai dari kecamatan Lembah Masurai Jangkat dan Jangkat Timur, berupa berbagai karakteristik bentang alam sebagai manifestasi dari aktivitas vulkanik pasca letusan Gunung Masurai pada 33.000 tahun yang lalu.

Namun demikian, upaya dalam pengembangan Geopark Merangin jambi masih dihadapkan beberapa kendala dalam pengembangannya antara lain: 1) Infrastruktur dan sarana penunjang kawasan; 2) Perlindungan kawasan; 3) Pemberdayaan masyarakat; 4) Peningkatan jejaring dan promosi; 5) Optimalisasi penggunaan website; dan 6) Kelembagaan dan pembiayaan.Sebagai destinasi pariwisata, Geopark Merangin Jambi memiliki 21 lokasi situs geologi dan 10 situs non geologi (3 lokasi situs biologi, 5 lokasi situs budaya dan 2 lokasi situs nirbenda). Lebih jelas terkait sebaran lokasi tersebut dapat dilihat pada gambar berikut.

Gambar 2-5: Lokus Pembangunan Sektor Pariwisata Berbasis Geopark

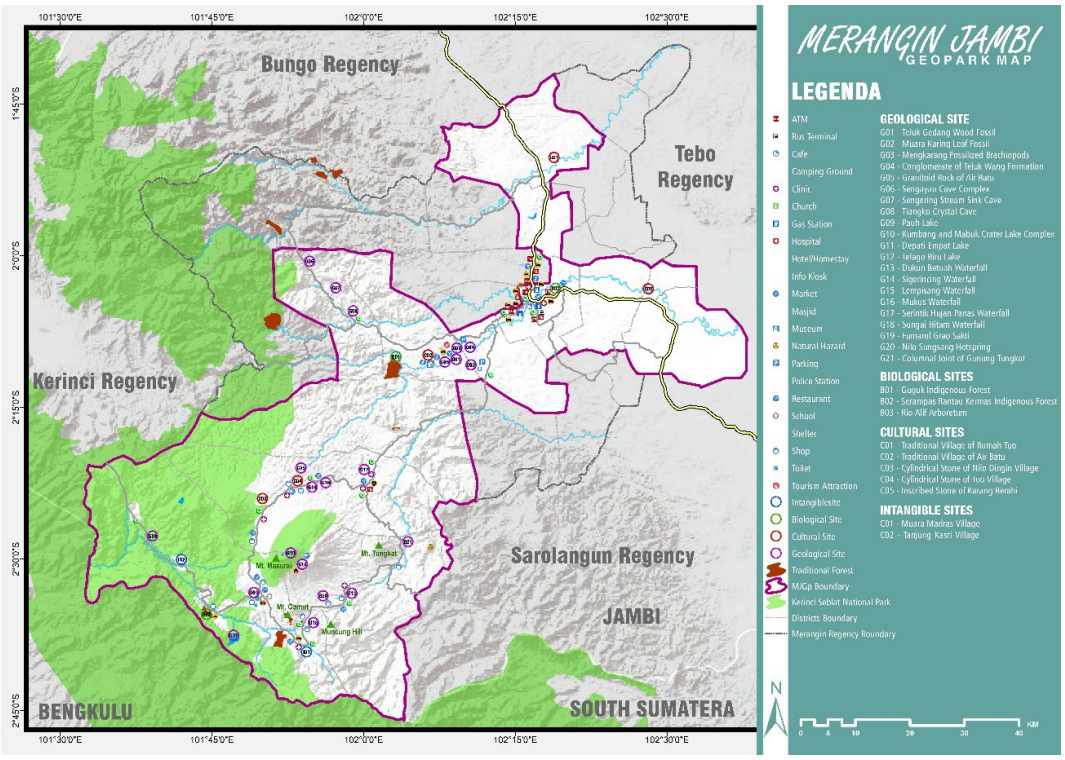

Pengembangan pariwisata adalah upaya yang dilakukan untuk meningkatkan potensi pariwisata yang ada di suatu kawasan, cara yang dilakukan dapat berupa melakukan perbaikan terhadap infrastruktur yang ada baik itu secara fisik maupun nonfisik, sehingga semua itu bertujuan untuk meningkatkan kesejahteraan masyarakat.

Potensi menjadi hal yang harus diperhatikan dan dilihat lebih jauh lagi, agar kelebihan dan potensi yang ada dapat kembangkan dengan maksimal. Tentu semua itu tidak terlepas dari peran semua pihak yang berkaitan, baik secara langsung maupun tidak langsung. Potensi suatu daerah dan kepariwisataan merupakan dua hal yang memiliki kaitan erat, keduanya bergerak maju untuk melakukan pengembangan dan pertumbuhan perekomonian daerah. Hal ini mengindikasikan bahwa sektor pariwisata belum berkembang di Kabupaten Merangin, padahal potensi yang dapat dikembangkan cukup banyak. Beberapa hal yang menghambat adalah kurangnya promosi dan pembinaan terhadap pemangku kepentingan yang bergerak di bidang pariwisata. Ke depan, kegiatan promosi melalui berbagai media serta peningkatan kuantitas dan kualitas ekonomi kreatif harus lebih baik agar pariwisata menjadi salah satu sektor penyumbang pendapatan daerah yang besar di Kabupaten Merangin, sehingga pada akhirnya dapat menjadi salah satu solusi dalam meningkatkan kesejahteraan masyarakat.

Konsep pariwisata berbasis Geopark tergolong dalam jenis wisata edukasi bertujuan konservasi yang digagas oleh UNESCO sebagai lembaga pendidikan dan kebudayaan tingkat internasional. Dengan masuknya Geopark Merangin Jambi sebagai UNESCO Global Geopark, maka peluang kunjungan mancanegara semakin terbuka, khususnya pengunjung peneliti pada bidang ilmu geologi.

5. Tingkat Investasi

Investasi dalam teori ekonomi makro lebih cenderung berorientasi kepada investasi fisik, misalnya dalam bentuk barang modal, bangunan dan persediaan barang. Investasi berarti pembelian dari kapital/modal barang-barang yang tidak dikonsumsi tetapi digunakan untuk produksi yang akan datang. Dengan pembatasan tersebut, maka definisi investasi dapat lebih dipertajam sebagai pengeluaran-pengeluaran yang meningkatkan stok barang modal.

Diketahui bahwa terdapat peningkatan pertumbuhan potensi investasi di Kabupaten Merangin untuk jenis industri mikro dan kecil. Hal tersebut terutama disebabkan karena faktor pandemi covid-19. Kebijakan nasional yang mengharuskan pergerakan masyarakat dibatasi dan banyak terjadi PHK, menyebabkan masyarakat memiliki lebih banyak waktu di rumah dan sebagian diantaranya membangun usaha secara mandiri sehingga menumbuhkan aktivitas usaha kecil dan mikro secara signifikan.

Selain itu, pada tingkat industri yang lebih tinggi, berdasarkan buku Investasi Sebagai Pilar Pertumbuhan Ekonomi Provinsi Jambi yang terbit pada tahun 2023, diketahui bahwa daerah dengan PMDN tertinggi terjadi di Kabupaten Tanjung Jabung Barat, dan Kabupaten dengan PMDN terendah terjadi di Kabupaten Tanjung Jabung Timur. Sedangkan, daerah dengan PMA tertinggi terjadi di Kabupaten Sarolangun, dan Kabupaten/Kota dengan PMA terendah terjadi di Kabupaten Merangin. Investasi yang ditujukan untuk infrastruktur fisik tertinggi terjadi di Kabupaten Bungo, dan Kabupaten/Kota dengan investasi terendah terjadi di Kabupaten Tanjung Jabung Barat.

Berdasarkan temuan tersebut, diketahui bahwa Kabupaten Merangin memiliki tingkat investasi PMA terendah diiantara seluruh daerah di Provinsi Jambi. Hal tersebut mengindikasikan iklim investasi di Kabupaten Merangin belum cukup menunjang untuk industri berskala internasional.

Terkait dengan sektor prioritas pertanian dan pariwisata, keduanya memiliki potensi untuk membuka peluang investasi pada skala yang lebih tinggi. Sektor pertanian yang terlalu mendominasi PDRB Kabupaten Merangin perlu diberikan inovasi dalam hal industri pengolahan untuk menghasilkan produk-produk turunan, sehingga dapat memberikan nilai tambah komoditi pada tingkat lokal agar jenis barang yang dikirim

keluar sudah bukan barang mentah. Selain itu pada sektor pariwisata yang memiliki potensi kunjungan dari luar negeri, dapat dikembangkan usaha-usaha bidang pariwisata dengan kualitas berskala internasional agar pengunjung yang datang dapat terlayani dengan baik. Hal tersebut juga dapat menjadi potensi investasi bagi pengusaha-pengusaha bidang pariwisata yang lebih profesional, seperti usaha akomodasi, transportasi dan jasa hiburan.

Sektor industri pengolahan dan pariwisata adalah sektor yang memiliki memiliki *multiplier effect*, sehingga dalam jangka panjang dapat mengungkit sektor lain. Potensi produksi sektor pertanian dapat diarahkan untuk menunjang sektor industri pengolahan. Adapun aktivitas pariwisata beririsan dengan banyak sektor dalam PDRB. Dengan membuka peluang pada kedua sektor tersebut, maka secara simultan juga dapat menumbuhkan sektor-sektor lain yang terkait, dan pada akhirnya dapat mempercepat pertumbuhan ekonomi daerah.

Sebagai upaya meningkatkan iklim usaha yang kondusif agar insvestor senantiasa meningkatkan realisasi investasi, dan menjalankan usahanya di Kabupaten Merangin dengan nyaman serta memperoleh kemudahan dalam berusaha perlu dibangun hubungan komunikasi dan koordinasi antara oemerintah daerah dengan pelaku usaha. Salah satu upaya komunikatif dengan memberikan pengakuan atas kesungguhan pelaku usaha (investor lokal) yang selama ini telah berinvestasi di Kabupaten Merangin. Adapun Realisasi Investasi Penanaman modal di wilayah Kabupaten Merangin pada tahun 2023 dengan Total Investasi sebesar Rp. 230 Milyar (207,1 Milyar dari PMDN dan 22,8 Milyar dari PMA), dapat dilihat tabel berikut ini :

Tabel 2-102: Realisasi Investasi penanaman modal) di wilayah Kabupaten Merangin Tahun 2023

Target Investasi Tahun 2023	Realisasi Tahun 2023
187,55 Milyar	**230 Milyar Terdiri dari :** ✓ **PMDN: 207,1 Milyar** ✓ **PMA : 22,8 Milyar**

Sumber: DPMPTSPTK Kab. Merangin, 2024

6. Pembangunan Manusia

Isu strategis pembangunan manusia mencakup 3 isu, yakni peningkatan kualitas pendidikan, peningkatan kualitas kesehatan dan pemberdayaan perempuan dan perlindungan anak serta gender.

Diketahui bahwa realisasi peningkatan nilai IPM Kabupaten Merangin pada tahun 2023 dipengaruhi paling besar oleh dimensi pengeluaran meskipun indeksnya masih berada dibawah nilai tengah standar nasional. Adapun dimensi kesehatan dan pengetahuan cenderung mengalami stagnasi dan penurunan meskipun indeksnya berada diatas nilai tengah standar nasional. Oleh sebab itu, maka upaya pembangunan pada dimensi kesehatan dan pendidikan perlu lebih ditingkatkan lagi.

Selanjutnya, peningkatan pertumbuhan pada indikator pengeluaran perkapita dapat merepresentasikan peningkatan pendapatan masyarakat. Namun pada sisi lain penurunan pertumbuhan indikator pada dimensi pengetahuan dapat merepresentasikan penurunan kesadaran masyarakat terhadap nilai penting pendidikan. Secara umum hal tersebut dipengaruhi oleh pola pikir dan pola hidup masyarakat Kabupaten Merangin yang dominan bergerak pada sektor agraris, sehingga preferensi untuk bekerja dan mencari nafkah cenderung lebih utama daripada preferensi untuk belajar dan bersekolah. Pada jangka panjang, pola tersebut dapat berpotensi menurunkan tingkat SDM masyarakat Kabupaten Merangin secara umum.

Pada sisi lain, Kabupaten Merangin memiliki kebutuhan strategis untuk mendorong peningkatan kualitas sektor prioritas seperti pertanian dan pariwisata, sehingga dibutuhkan SDM yang kompetitif khususnya pada kedua sektor tersebut pada masa mendatang. Keunggulan pada sektor pertanian ditunjukkan dengan kontribusinya terhadap PDRB yang mencapai 50% pada tahun 2022. Keunggulan pada sektor pariwisata ditunjukkan dengan penetapan status Geopark Merangin Jambi sebagai UNESCO Global Geopark pada tahun 2023 karena memiliki unsur penting dalam dunia pendidikan pada tingkat internasional, yakni keberadaan Fosil Flora Jambi yang tersebar di sepanjang Sungai Batang Merangin dan Sungai Mengkarang. Fosil tersebut masih terjaga secara alami dan telah menjadi tujuan penelitian para peneliti dari luar negeri khususnya pada bidang ilmu geologi terutama paleontologi. Oleh sebab itu, Kabupaten Merangin perlu mempersiapkan SDM yang berkompeten dalam rangka menjaga sektor pertanian tetap berkontribusi besar terhadap PDRB dan untuk menangkap peluang baru pada sektor pariwisata berupa potensi peningkatan kunjungan wisatawan dan peneliti luar negeri pada tahun-tahun mendatang.

Kedua sektor unggulan tersebut telah mencapai skala global, maka menjadi suatu tantangan kedepan bahwa masyarakat Kabupaten Merangin perlu mempersiapkan diri dengan persaingan SDM pada tingkat

global, seperti Masyarakat Ekonomi Asean (MEA) dalam konteks sektor perdagangan khususnya pada jenis komoditi pertanian, dan Geopark Global Network (GGN) pada sektor pariwisata berbasis geopark. Beberapa hal yang perlu didorong untuk mempersiapkan SDM dalam era globalisasi meliputi peningkatan program-program pelatihan atau workshop, melakukan perubahan sistem secara berkala untuk mengakomodir perkembangan iklim usaha, serta perubahan metode kepemimpinan yang lebih egaliter dan lebih mendorong upaya kerjasama (kemitraan). Oleh sebab itu, baik masyarakat, pelaku usaha maupun pemerintah daerah, perlu lebih banyak tergabung dan berpartisipasi dalam jejaring pada tingkat nasional, regional maupun global, agar mendapatkan perluasan wawasan dan pengetahuan dan lebih jauh dapat meningkatkan kapasitas SDM daerah. Untuk melihat gambaran Capaian IPM Kabupaten Merangin, Provinsi Jambi dan Nasional dapat dilihat pada gambar berikut ini.

Gambar 2-6: Perbandingan Perkembangan Indeks Pembangunan Manusia (IPM) Kabupaten Merangin, Provinsi Jambi, dan Nasional Tahun 2018 s.d 2023

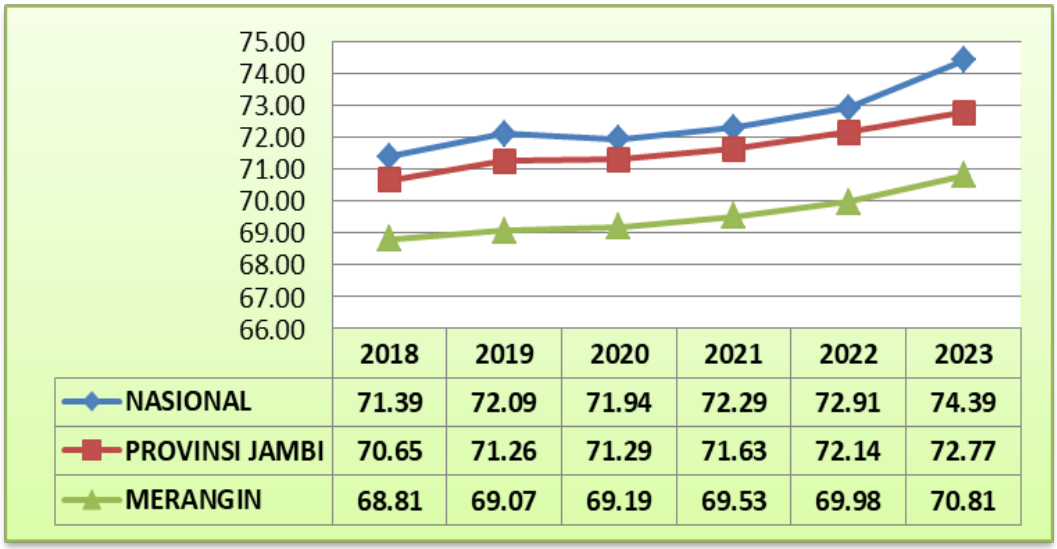

	2018	2019	2020	2021	2022	2023
NASIONAL	71.39	72.09	71.94	72.29	72.91	74.39
PROVINSI JAMBI	70.65	71.26	71.29	71.63	72.14	72.77
MERANGIN	68.81	69.07	69.19	69.53	69.98	70.81

Sumber : Website BPS Provinsi Jambi 2023

Berdasarkan gambar tersebut, diketahui bahwa Indeks Pembangunan Manusia Kabupaten Meranginpada tahun 2023 hanya sebesar 70,81 lebih rendah dari provinsi sebesar 72,77 dan Nasional sebesar 74,39.

Adapun komponen-komponen untuk menghitung Indeks Pembangunan Manusia (IPM) adalah Angka Harapan Hidup (AHH), Usia Harapan Sekolah, Rata-rata lama sekolah, dan Pengeluaran Perkapita Rill disesuaikan. Berikut ini gambaran capaian komponen IPM Kabupaten Merangin dari Tahun 2018 sampai dengan 2023 :

Tabel 2-103: Capaian Komponen-Komponen Indeks Pembangunan Manusia Kab. Merangin Tahun 2018 s/d 2023

Uraian	Tahun					
	2018	2019	2020	2021	2022	2023
Angka Harapan Hidup	71,04	71,18	71,26	71,29	71,53	71,75
Usia Harpan Sekolah	11,97	11,98	11,99	12,04	12,05	12,25
Rata-rata Lama Sekolah	7,67	7,68	7,76	7,90	7,91	8,13
Pengeluaran Perkapita (Ribuan Rp)	10.133	10.312	10.279	10.380	10.714	10.969
IPM	**68,81**	**69,07**	**69,19**	**69,53**	**69,98**	**70,81**

Sumber : Website BPS Provinsi Jambi 2023

7. Peningkatan Kualitas Pendidikan

Pemenuhan kebutuhan masyarakat terhadap pendidikan dasar merupakan kewajiban pemerintah daerah. Dalam rangka mewujudkan Kabupaten Merangin dengan menciptakan Sumber Daya Manusia (SDM) yang berkualitas, maka peningkatan kualitas baik dari sarana dan prasarana pendidikan, tenaga pendidik, siswa maupun lulusan, menjadi sebuah keharusan. Secara umum, indikator kinerja standar pelayanan bidang pendidikan Kabupaten Merangin telah memenuhi target pencapaian. Masalah yang perlu ditanggulangi adalah terkait dengan ketersediaan dan pemerataan distribusi tenaga pendidik yang berkualitas. Kekurangan tenaga pendidik ini terutama untuk guru bidang studi tertentu serta guru kelas untuk tingkat sekolah dasar.

Seiring dengan hal tersebut pemerintah daerah diharapkan juga mampu mengakomodir perubahan preferensi masyarakat dalam memilih sekolah dengan muatan agama dan karakter. Fenomena yang terjadi adalah tingginya minat masyarakat untuk menyekolahkan anak ke sekolah swasta dengan muatan agama dan karakter. Kondisi ini perlu diatasi dengan pembenahan tata kelola sekolah dan pemerataan kualitas dan kuantitas sarana, prasarana dan tenaga pendidik yang diterima di setiap sekolah. Perbaikan ini diharapkan dapat memberikan pengaruh positif pada peningkatan proses belajar dan mutu lulusan. Dengan demikian, maka peningkatan kualitas layanan pendidikan perlu menjadi perhatian dalam pengambilan kebijakan pembangunan terkait pengembangan Sumber Daya Manusia ke depan.

Kemudian proses penyelenggaran pendidikan semenjak adanya pandemi Covid-19 tidak bisa terlaksana seperti biasa dalam kondisi normal. Siswa belajar dari rumah dengan sistem online, akan tetapi tidak bisa berjalan optimal karena keterbatasan jaringan dan alat komunukasi serta tenaga pendidik yang belum siap memberikan bahan ajar melalui

media online. Sebagaimana kita ketahui bahwa pandemi sangat mempengaruhi pelaksanaan dunia pendidikan karena terjadi perubahan mendasar dalam proses pendidikan, jadi diperlukan peningkatan kapasistas guru dan tenaga pendidikan, percepatan digitalisasi pendidikan dan kesiapan adaptasi kebiasaan baru di fasilitas pendidikan.

Berdasarkan indikatornya, pengukuran pembangunan manusia pada dimensi pendidikan mencakup 2 indikator, yaitu Rata-rata Lama Sekolah (RLS) dan Harapam Lama Sekolah (HLS). Perbandingan RLS dan HLS masyarakat Kabupaten Merangin dibandingkan dengan tingkat provinsi dan nasional dapat dilihat pada gambar gambar berikut:

Tabel 2-104 : Perkembangan Perbandingan Indikator RLS Kabupaten Merangin, Provinsi Jambi dan Nasional Tahun 2019-2023

Uraian	Rata-rata Lama Sekolah (RLS) /Tahun				
	2019	2020	2021	2022	2023
Nasional	8,34	8,48	8,54	8,69	8,77
Provinsi Jambi	8,45	8,55	8,60	8,68	8,81
Kabupaten Merangin	7,68	7,76	7,90	7,91	8,13

Sumber Data : Kabupaten Merangin Dalam Angka Tahun 2024

Tabel 2-105 : Perkembangan Perbandingan Indikator HLS Kabupaten Merangin, Provinsi Jambi dan Nasional Tahun 2019-2023

Uraian	Harapan Lama Sekolah (HLS) /Tahun				
	2019	2020	2021	2022	2023
Nasional	12,95	12,98	13,08	13,10	13,15
Provinsi Jambi	12,93	12,98	13,04	13,05	13,13
Kabupaten Merangin	11,98	11,99	12,04	12,05	12,25

Sumber Data : Kabupaten Merangin Dalam Angka Tahun 2024

Isu peningkatan kualitas pendidikan ini juga sejalan dengan isu yang ada di tingkat Provinsi Jambi terkait dengan pembangunan manusia yang menjabarkan bahwa perlunya peningkatan partisipasi pendidikan pada setiap jenjang yang juga menjadi jawaban atas isu nasional berupa pembangunan manusia indonesia.

Sejalan dengan itu, Kementrian Pendidikan dan Kebudayaan RI juga mencanangkan konsep pendidikan "Merdeka Belajar" merupakan langkah untuk mentransformasi pendidikan demi terwujudnya Sumber Daya Manusia (SDM) Unggul. Yang bertujuan untuk menghasilkan kualitas siswa yang lebih baik dan tidak lagi hanya jago menghafal saja, namun juga memiliki kemampuan analisis yang tajam, penalaran serta pemahaman yang komprehensif dalam belajar untuk mengembangkan diri. Konsep ini menuntut adanya perubahan paradigma pembangunan

pendidikan yang diarahkan tidak hanya terkait pelayanan dan infratsruktur fisik, perlu juga diperhatikan peningkatan kualitas pendidikan non infrastruktur. Kebijakan terkait bagaimana pembelajaran berkualitas juga belum berjalan secara optimal dan merata saat ini menjadi salah satu permasalahan di RPJMN, dan ini perlu kita perhatikan di daerah. Terutama adaptasi terhadap situasi pembelajaran pasca pandemi COVID-19, seperti peningkatan kualitas guru melalui peningkatan kapasitas pedagogi guru yang sesuai keberagaman anak, pola-pola inovasi pembelajaran pasca pandemi, dan lainnya sepertinya sangat perlu dirumuskan.

Selanjutnya penerapan Penerimaan Peserta Didik Baru (PPDB) sistem zonasi kiranya dipertimbangkan dapat mengakomodir ketimpangan akses dan kualitas di berbagai zona. Terpenting dalam proporsi finalisasinya, daerah berwenang untuk menentukan dan menetapkan wilayah zonasinya. Sistem zonasi dalam PPDB diharapkan mendorong hilangnya diskriminasi bagi anggota masyarakat untuk bersekolah di sekolah-sekolah terbaik.

Selain itu, kurikulum pendidikan yang terselenggara di Kabupaten Merangin masih berorientasi pada kurikulum nasional dan belum mengembangkan inovasi kurikulum yang berorientasi pemenuhan kebutuhan SDM untuk menunjang sektor prioritas daerah. Oleh sebab itu dibutuhkan inovasi kurikulum pendidikan yang berorientasi pada sekolah-sekolah kejuruan (vokasi) pada sektor prioritas pertanian dan pariwisata. Sekolah vokasi pada bidang ilmu pertanian dibutuhkan untuk menciptakan SDM yang mampu menjaga kualitas dan kuantitas produksi komoditi pertanian daerah dan juga untuk mengembangkan industri pertanian dengan menciptakan beragam produk turunan dalam rangka meningkatkan nilai tambah komoditi. Adapun sekolah vokasi pada bidang ilmu pariwisata dibutuhkan untuk menangkap peluang kunjungan wisatawan dan peneliti dari luar negeri yang akan meningkat pada tahun-tahun mendatang sebagai dampak dari penetapan status Geopark Merangin Jambi sebagai UNESCO Global Geopark. Sehingga kedepan akan dibutuhkan SDM pariwisata yang mampu berbahasa asing, memiliki dasar hospitaliti dan memiliki pengetahuan pada bidang geologi khususnya dan untuk mengakomodir aktivitas geowisata pada umumnya.

Dengan inovasi penguatan kurikulum berbasis vokasi tersebut, diharapkan dapat meningkatkan minat dan kesadaran masyarakat untuk menempuh pendidikan formal dan pada akhirnya dapat meningkatkan pencapaian HLS dan RLS, karena ilmu pengetahuan yang diperoleh dapat secara langsung terhubung dengan kebutuhan dunia kerja khususnya pada sektor prioritas daerah.

8. Peningkatan Kualitas Kesehatan

Pelayanan kesehatan yang merata dan berkeadilan merupakan salah satu layanan yang wajib disediakan oleh pemerintah melalui : (a) penyediaan sarana dan prasarana kesehatan yang optimal (Puskesmas dan Rumah Sakit), (b) tenaga kesehatan dalam jumlah yang cukup dan berkualitas, dan (c) ketersediaan jaminan pembiayaan kesehatan, sehingga kualitas dan derajat kesehatan masyarakat dapat ditingkatkan.

Penyelenggaraan pelayanan kesehatan dilakukan secara menyeluruh, terpadu dan berkesinambungan melalui pemerataan dan peningkatan mutu pelayanan kesehatan. Karena dari tubuh yang sehat, memungkinkan manusia untuk meningkatkan kapasitasnya sebagai modal dasar pembangunan. Kondisi sehat dapat dicapai dengan mengubah perilaku dari yang tidak sehat menjadi perilaku sehat dengan menciptakan lingkungan sehat dan meningkatkan ketahanan keluarga.

Pada pemenuhan layanan dasar urusan kesehatan, Kabupaten Merangin memiliki 1 (satu) unit Rumah Sakit Umum Daerah dan 27 (dua puluh tujuh) Puskesmas yang tersebar di masing-masing kecamatan. Kapasitas tampung rumah sakit diidentifikasi belum seimbang dengan jumlah penduduk yang harus dilayani yang mencakup jumlah penduduk. Kapasitas tampung juga terkait dengan jumlah dan kualitas tenaga medis yang masih perlu ditingkatkan sesuai dengan kebutuhan masyarakat.

Pemenuhan pelayanan kesehatan sedikit terganggu dengan adanya pandemi covid-19, layanan kesehatan di rumah sakit pemerintah dan swasta sempat terhenti karena adanya beberapa pegawai rumah sakit dan tenaga kesehatan yang terpapar covid-19, untuk memutus rantai penyebaran covid-19. Klinik swasta atau tempat praktek pribadi beberapa dokter ditutup untuk mencegah penyebaran covid-19. Hal ini menyebabkan layanan kesehatan yang diterima masyarakat menjadi tidak optimal sebagaimana mestinya.

Selain itu juga teridentifikasi masalah rendahnya kesadaran masyarakat dalam menerapkan perilaku hidup sehat dan bersih. Hal ini merupakan catatan tersendiri bagi peningkatan layanan kesehatan terhadap masyarakat. Peran tenaga medis diharapkan makin meningkat dalam hal pencegahan timbulnya penyakit melalui upaya edukatif terhadap masyarakat mengenai perilaku hidup bersih dan sehat.

Kondisi-kondisi tersebut tentu menjadi penghambat terhadap pengembangan sumberdaya manusia di Kabupaten Merangin. Dengan demikian, maka peningkatan kualitas layanan dan pemenuhan peningkatan sarana dan prasarana kesehatan sebagai kebutuhan dasar masyarakat perlu untuk dikedepankan mengingat sumberdaya manusia yang baik merupakan modal utama pembangunan.

Isu optimalisasi kualitas dan layanan kesehatan masyarakat ini juga sejalan dengan isu yang ada di tingkat Provinsi terkait dengan

peningkatan akses kepada layanan dasar dan pemerataan layanan kesehatan yang juga merupakan jawaban atas isu nasional berupa peningkatan akses pelayanan dasar dan rujukan yang berkualitas di semua lini pelayanan kesehatan. Sejalan dengan isu tersebut, permasalahan yang mendapatkan perhatian meliputi peningkatan angka harapan hidup, angka kematian ibu dan angka kematian bayi yang masih tinggi dibanding rata-rata nasional. Peningkatan kualitas dan layanan kesehatan masyarakat dari sektor hulu akan memperkuat capaian kualitas SDM. Kemudian upaya preventif melalui pola hidup bersih dan sehat (PHBS) dan kesehatan lingkungan yang belum sepenuhnya diterapkan masyarakat, seingga perlu semakin giatnya promosi upaya kesehatan masyarakat.

Salah satu isu yang perlu menjadi perhatian adalah ditetapkannya Kabupaten Merangin sebagai daerah Intervensi Program Percepatan Pencegahan dan Penurunan Stunting di Indonesia. Stunting merupakan kondisi ketika anak lebih pendek dibandingkan anak-anak lain seusianya, mengalami gangguan pertumbuhan, dan mempengaruhi perkembangannya. Anak dengan stunting akan mengalami penurunan tingkat kecerdasan, gangguan berbicara, dan kesulitan dalam belajar. Indikasi lainnya pada anak stunting adalah daya tahan tubuhnya lemah, berat badan cendrung turun dan sering demam atau sakit-sakitan. Stunting ini bisa terjadi sejak dari usia dalam kandungan. Kemudian rentan pada usia 1000 hari masa kehidupan. Bila kecukupan gizi selama masa kandungan tidak mencukupi maka rentan dengan kelahiran dengan berat badan rendah, panjang fisik di bawah rata-rata anak dengan kelahiran sehat lainnya.

Berdasarkan data AHH Kabupaten Merangin berkisar diantara 71 tahun, dengan tingkat pertumbuhan sebesar 0,14%/tahun selama 5 tahun terakhir, tertinggi pada tahun 2022 sebesar 0,24% dan terendah pada tahun 2021 sebesar 0,03%. Indeks pada dimensi kesehatan berkontribusi paling besar dalam pembentukan nilai IPM Kabupaten Merangin. Oleh sebab itu, intervensi program-program Pemerintah Daerah terkait pelayanan kesehatan akan lebih mudah mendorong peningkatan nilai IPM Kabupaten Merangin.

Tabel 2-106 : Perkembangan Perbandingan Indikator AHH Kabupaten Merangin, Provinsi Jambi dan Nasional Tahun 2019-2023

Uraian	Umur Harapan Hidup /Tahun				
	2019	2020	2021	2022	2023
Nasional	71,34	71,47	71,57	71,85	73,93
Provinsi Jambi	71,06	71,16	71,22	71,50	71,77
Kabupaten Merangin	71,18	71,26	71,29	71,53	71,75

Sumber Data : Kabupaten Merangin Dalam Angka Tahun 2024

Berdasarkan gambar tersebut, diketahui bahwa tingkat UHH Kabupaten Merangin lebih tinggi daripada provinsi namun lebih rendah daripada nasional. Selisih tersebut semakin mendekati provinsi dan semakin jauh dari nasional. Hal tersebut menunjukkan bahwa sementara standar kesehatan provinsi dan nasional terus meningkat, namun pada tingkat kabupaten terjadi perlambatan tingkat pertumbuhan. Oleh sebab itu, faktor indikator UHH menjadi isu strategis karena perlu direncanakan program-program untuk mendorong kembali peningkatan nilai UHH kabupaten.

9. Pemberdayaan perempuan dan perlindungan anak serta gender

Isu perlindungan perempuan dan anak serta kesetaraan gender di Kabupaten Merangin masih perlu menjadi perhatian. Berdasarkan data yang ada, Indeks Pemberdayaan Gender (IDG) relatif rendah dibandingkan kondisi ideal dan dibandingkan dengan daerah lain. Perlindungan Perempuan dan Anak serta Kesetaraan Gender juga merupakan isu nasional dalam mewujudkan tujuan pembangunan yang berkelanjutan. Terlebih lagi dengan adanya pandemic covid-19 timbul permasalahan baru dalam pemenuhan hak anak serta kesetaraan gender.

Dalam masa pandemi ini anak-anak harus dirumah saja untuk menghindari terpapar covid-19, hal ini berpengaruh terhadap perkembangan psikologis anak karena ruang gerak yang terbatas sehingga anak-anak tidak bebas untuk menyalurkan potensinya. Keterbatasan dalam beraktifitas berdampak kepada aktifitas ekonomi yang terganggu, berkurangnya pendapatan rumah tangga sedangakn pengeluaran rumah tangga tidak bisa dikurangi yang menyebabkan permasalahan di dalam keluarga terkadang memicu Kekerasan Dalam Rumah Tangga (KDRT).

Peningkatan kualitas perlindungan Perempuan dan Anak serta Kesetaraan Gender harus terus diupayakan dan dijaga agar tetap berkelanjutan. Di samping itu peningkatan pemberdayaan perempuan dan pemenuhan hak anak harus terus diupayakan. Hal ini perlu mendapatkan perhatian khusus bagi pemerintah ke depan. Sebetulnya prestasi Kabupaten Merangin dalam anugerah Kota Layak Anak (KLA) sangat baik. Pada tahun 2021 Kabupaten Merangin meraih penghargaan KLA kategori Madya, ini merupakan anugerah kelima sejak tahun 2013. Prestasi ini terwujud atas capaian pembangunan dalam memenuhi 31 Hak Anak melalui 5 klaster Hak Anak dan 24 indikator Kota Layak Anak yang ditentukan oleh Pemerintah Pusat. Ke depannya diharapkan konsistensi dalam menjamin pemenuhan hak-hak anak dan perlindungan khusus anak yang terencana, menyeluruh serta berkelanjutan.

Dalam bidang kesetaraan dan keadilan gender juga diraih penghargaan Anugerah Parahita Ekapraya (APE) kategori utama pada tahun 2021. Ini menunjukkan program-program pembangunan sudah mengakomodir kesetaraan dan keadilan gender, inipun perlu ditingkatkan dan dipertahankan melalui perencanaan yang komprehensif dan berkelanjutan dengan melibatkan semua pihak yang terkait. Berdasarkan indikator Indeks Pembangunan Gender (IPG) Kabupaten Merangin dan perbandingannya terhadap IPG tingkat provinsi dan IPG tingkat nasional. dapat dilihat pada tabel beriut ini:

Tabel 2-107 : Perkembangan Perbandingan Indikator IPG Kabupaten Merangin, Provinsi Jambi dan Nasional Tahun 2019-2023

Uraian	Indeks Pembangunan Gender				
	2019	2020	2021	2022	2023
Nasional	91,07	91,06	91,27	91,63	91,85
Provinsi Jambi	88,44	88,41	88,62	88,95	89,29
Kabupaten Merangin	88.01	88,14	88,24	88,35	88,82

Sumber Data : Kabupaten Merangin Dalam Angka Tahun 2024

Berdasarkan gambar tersebut, diketahui bahwa tingkat IPG Kabupaten Merangin sedikit lebih rendah daripada provinsi, dan lebih rendah secara signifikan daripada nasional. Ditinjau dari tingkat pertumbuhannya, IPG Kabupaten Merangin (0.47%/tahun) tumbuh lebih tinggi daripada provinsi maupun nasional, yaitu provinsi sebesar 0.34%/tahun dan nasional sebesar 0.22%/tahun. Hal tersebut menunjukkan indikasi positf bahwa upaya pemberdayaan perempuan di Kabupaten Merangin cukup tinggi. Kondisi tersebut perlu terus dipertahankan dan ditingkatkan, karena secara angka masih berada jauh dari rerata IPG nasional.

10. Tata Kelola Pemerintahan

Tata kelola pemerintahan mencakup 2 isu, yakni reformasi birokrasi dan tata kelola pemerintahan dan peningkatan pelayanan publik yang prima.

1) Reformasi Birokrasi dan Tata Kelola Pemerintahan

Reformasi birokrasi merupakan salah satu upaya pemerintah untuk mencapai *good governance* dan melakukan pembaharuan dan perubahan mendasar terhadap sistem penyelenggaraan pemerintahan terutama menyangkut aspek-aspek kelembagaan (organisasi), ketatalaksanaan dan sumber daya manusia aparatur. Tujuan dari reformasi birokrasi adalah menciptakan birokrasi pemerintah yang profesional dengan karakteristik, berintegrasi, berkinerja tinggi, bebas dan bersih KKN, mampu melayani

publik, netral, sejahtera, berdedikasi, dan memegang teguh nilai-nilai dasar dan kode etik aparatur negara.

Berdasarkan evaluasi yang telah dilaksanakan, simpulan hasil evaluasi adalah sebagai berikut :

1. Surat Menteri Pendayagunaan Aparatur Negara dan Reformasi Birokrasi RI Nomor B/837/rb.06/2022 tanggal 6 Desember 2022 tentang Hasil Evaluasi Pelaksanaan Reformasi Birokrasi. Indeks Reformasi Birokrasi Pemerintahan di Tahun 2022 adalah 60,04 atau kategori "**B**" dengan rincian hasil evaluasi tersebut adalah sebagai berikut :

Tabel 2.108 : Hasil evaluasi Indek Reformasi Birokrasi Pemerintah Kabupaten Merangin Tahun 2022

No	Kompenen Penilaian	Bobot	Nilai	
			2021	2022
A	**Komponen Pengungkit**			
1.	Pemenuhan	20,00	10,49	10,57
2.	Hasil Antara Area Perubahan	10,00	4,27	4,62
3.	Reform	30,00	15,11	15,15
Total Komponen Pengungkit		60,00	29,87	30,34
B. Komponen Hasil				
1,	Akuntabilitas Kinerja dan Keuangan	10,00	7,77	7,85
2.	Kualitas Pelayanan Publik	10,00	8,97	8,55
3.	Pemerintahan Yang Bersih dan Bebas KKN	10.00	7,83	7,52
4.	Kinerja Organisasi	10.00	4,92	5,78
Total Komponen Hasil		**40.00**	**29,49**	29,70
Indeks Reformasi Birokrasi (Pengungkit + Hasil)		100,00	59,36	60,04

Sumber: Bagian Organisasi Setda Merangin, 2023

2. Surat Menteri Pendayagunaan Aparatur Negara dan Reformasi Birokrasi RI Nomor B/197/RB.06/2024 tanggal 1 Februari 2024 tentang Hasil Evaluasi Pelaksanaan Reformasi Birokrasi. Indeks Reformasi Birokrasi Pemerintahan di Tahun 2023 adalah 57,16 atau kategori **"CC"** Rincian hasil evaluasi tersebut adalah sebagai berikut :

Tabel 2.109 : Hasil evaluasi Indek Reformasi Birokrasi Pemerintah Kabupaten Merangin Tahun 2023

No	Kompenen Penilaian	Bobot	Nilai
A	RB General	100	**50,00**
B	RB Temetik	20	**7,16**
C	Indeks RB	120	**57,16**
			CC

Sumber: Bagian Organisasi Setda Merangin, 2024

Hasil evaluasi tersebut tidak diperbandingkan dengan hasil evaluasi tahun sebelumnya, karena berdasarkan Peraturan Menteri PANRB nomor 3 tahun 2023 tentang perubahan Road Map Reformasi Birokrasi tahun 2023-2024 dan peraturan turunannya, terdapat perubahan kerangka logis, komponen, indikator, bobot dan kriteria penilaian signifikan.

Pemerintah Kabupaten Merangin telah berupaya untuk mewujudkan tata kelola Pemerintahan yang lebih baik melalui perbaikan berkelanjutan yang ditandai dengan meningkatnya nilai pada komponen pengungkit dan hasil. Meskipun begitu, terdapat penurunan pada aspek kualitas pelayanan publik dan Pemerintahan yang bersih dan bebas KKN. Oleh karena itu, Pemerintah Kabupaten Merangin perlu meningkatkan upaya yang lebih dalam pelaksanaan RB agar menjadi lebih baik.

2) Peningkatan Pelayanan Publik yang Prima

Dalam suatu teritori wilayah, terdapat hubungan yang sangat penting antara pemerintah dan masyarakat. Tata hubungan diantara keduanya dapat meliputi berbagai konsep, dan hukum pelayanan publik adalah salah satunya. Hukum pelayanan publik mengatur hak dan kewajiban penyelenggara pelayanan publik dan terdapat sanksi bagi pelanggarnya. Karena itu Hukum Pelayanan Publik memiliki sifat memaksa, mengikat dan mengatur hubungan masyarakat sebagai penerima manfaat pelayanan publik dengan pelaksana dan penyelenggara pelayanan publik. Tujuan dibentuknya Hukum Pelayanan Publik sama dengan pembentukan hukum pada umumnya yaitu untuk menciptakan kebaikan, menjamin keadilan dan ketertiban dalam kehidupan bermasyarakat. Kebaikan yang diinginkan dalam hukum pelayanan publik adalah Good Governance dan Clean Government. Hukum pelayanan publik sebagaimana hukum pada umumnya juga dapat dijadikan sebagai sebuah alat menciptakan tatanan masyarakat dalam wilayah Negara Kesatuan Republik Indonesia.

Dalam upaya peningkatan pelayanan publik, Pemerintah Kabupaten Merangin telah melakukan upaya mengikuti penilaian Kepatuhan Penyelenggaraan Pelayanan Publik oleh Ombudsman RI dan

Kementerian PAN dan RB untuk mengukur tingkat kepatuhan penyelenggaraan pelayanan public pada kementerian/Lembaga/Daerah terhadap Undang-Undang Nomor 25 Tahun 2009 tentang Pelayanan Publik. Penilaian kepatuhan standar pelayanan publik yang dilakukan terhadap pejabat dan unit pelayanan dilingkungan Pemerintah Kabupaten Merangin, Ombudsman RI telah memberikan Penghargaan Predikat Kepatuhan Pelayanan Publik Tahun 2023 dengan nilai dan zona 85,55 (Zona Hijau) dengan Kategori B, dengan Opini Kualitas Tinggi dan telah mendapat penghargaan dari Ombudsman RI.

11. Pembangunan Infrastruktur Pelayanan Dasar yang Berwawasan Lingkungan

Pembangunan infrastruktur daerah yang diselenggarakan selama ini cenderung menggunakan paradigma pemerataan pembangunan. Dalam kondisi kemampuan keuangan daerah dalam mendukung pembangunan juga masih terbatas, akibatnya pembangunan yang dilakukan pada lokasi tertentu cenderung tidak tuntas karena harus berbagi sumberdaya dengan lokasi-lokasi lain yang juga dianggap memiliki tingkat kebutuhan yang sama. Oleh sebab itu, pada masa perencanaan selanjutnya dibutuhkan fokus perencanaan baik secara sektoral maupun spasial. Fokus perencanaan secara sektoral artinya pembangunan infrastruktur sebaiknya diprioritaskan pada infrastruktur penunjang sektor-sektor unggulan daerah. Adaoun fokus perencanaan secara spasial artinya harus melakukan pemilihan lokasi yang akan diprioritaskan.

1) Pemenuhan Kuantitas dan Kualitas Infrastruktur

Berdasarkan capaian pemenuhan penyediaan infrastruktur wilayah di Kabupaten Merangin selama 3 tahun, dapat dilihat pada tabel berikut.

Tabel 2-1. Perkembangan Pemenuhan Infrastruktur Publik Kabupaten Merangin Tahun 2019-2023

Tahun	Indeks Jalan Mantap		Indeks Irigasi		Indeks Infrastruktur Permukiman	
	Target	Realisasi	Target	Realisasi	Target	Realisasi
2019	73,56	64,39	46,45	65,33	65,51	55,53
2020	75,15	71,11	47,45	67,74	66,00	56,66
2021	71,06	71,11	70,11	65,51	67,00	57,23
2022	71,01	71.90	72,38	72,38	60,00	50,00
2023	79,74	78,45	74,48	68,99	80,00	79,85

Sumber: Dinas PUPR Kabupaten Merangin Tahun 2024

Berdasarkan tabel tersebut, diketahui bahwa pemenuhan infrastruktur irigasi mengalami tingkat capaian yang paling baik. Akan tetapi prosentase tertinggi adalah pada pemenuhan kebutuhan jaringan jalan. Adapun infrastruktur pendukung permukiman masih berada pada kisaran angka 60%-70%, yang dapat dimaknai bahwa pemenuhan kebutuhan infrastruktur permukiman belum dioptimalkan. Hal tersebut berarti bahwa sebaran pelayanan jaringan listrik, pemenuhan air bersih, pengelolaan sampah dan limbah serta jaringan telekomunikasi belum mencapai 60% penduduk.

Pada perencanaan pembangunan mendatang perlu dioptimalkan khususnya peningkatan pelayanan infrastruktur permukiman dalam mendukung aktivitas sehari-hari masyarakat. Selain itu, pembangunan infrastruktur juga harus memiliki relevansi kuat terhadap sektor prioritas daerah, yaitu infrastruktur dalam mendukung pertumbuhan sektor pertanian dan pariwisata. Beberapa antaranya seperti infrastruktur irigasi, jalan usaha tani, jalan menuju dan dalam kawasan prioritas pertanian, infrastruktur dan sistem pengembangan agribisnis di lokus prioritas pertanian, infrastruktur informasi dan transportasi menuju situs-situs Geopark Merangin Jambi, dan infrastrukur pendukung amenitas di setiap situs, dalam rangka menciptakan peningkatan tingkat kepuasan wisatawan.

2) Peningkatan Kualitas Lingkungan Hidup

Pembangunan daerah yang baik harus berkelanjutan, dan mempertimbangkan kebutuhan pembangunan sekaligus menjaga pengendalian pemanfaatan lingkungan. Setiap manusia yang hidup dan beraktivitas di Kabupaten Merangin akan menimbulkan beban terhadap lingkungan, dan setiap tahun jumlah manusia terus tumbuh sedangkan daya dukung lingkungan tetap. Oleh sebab itu, pembangunan ekonomi dan infrastruktur memiliki potensi dampak negatif terhadap lingkungan, membebani lingkungan/ekosistem, berpotensi pada jangka panjang menurunkan kualitas lingkungan hidup. Beberapa fenomena yang telah terjadi dan menjadi isu di masyarakat adalah terkait pertambangan ilegal, pembukaan lahan secara liar dan kebakaran hutan.

Dengan demikian, perencanaan pembangunan yang akan datang harus mencantumkan aspek lingkungan hidup dalam indikator perencanaannya, agar dampak negatif pembangunan dapat diketahui dan dikendalikan sehingga pemanfaatan sumber daya lingkungan dapat tersenggara secara berkelanjutan.

BAB III
KERANGKA EKONOMI DAERAH DAN KEUANGAN DAERAH

Kerangka Ekonomi Daerah dan Keuangan Daerah merupakan kerangka implementatif Rencana Kerja Pemerintah Daerah (RKPD) Kabupaten Merangin Tahun 2025, yang memuat gambaran kondisi ekonomi makro, sumbersumber pendapatan dan kebijakan pemerintah daerah yang diperlukan dalam pembangunan perekonomian daerah meliputi pendapatan daerah, belanja daerah dan pembiayaan daerah. Gambaran kerangka ekonomi daerah tersebut dicapai dengan menyusun berbagai prioritas pembangunan serta mengambil langkah kebijakan yang disusun untuk menghadapi tantangan dan penyelesaian masalah pembangunan agar arah pembangunan daerah Tahun 2025 dapat dicapai sesuai dengan sasaran program dan kegiatan yang telah ditargetkan. Kunci dari kerangka ekonomi daerah dan kebijakan keuangan daerah meliputi interaksi antara potensi pendapatan, alokasi anggaran dan prioritas pembangunan. Untuk lebih lengkapnya akan diuraikan pada sub bab berikut ini.

3.1 Arah Kebijakan Ekonomi Daerah

3.1.1 Pertumbuhan Ekonomi

Perkembangan perekonomian Provinsi Jambi triwulan 1 2024 itu untuk memberikan gambaran yang komprehensif mengenai perkembangan ekonomi daerah, termasuk di dalamnya perkembangan sistem pembayaran, pengedaran uang rupiah dan prospek perekonomian Provinsi Jambi di tahun 2024. Dengan informasi dan asesmen tersebut, diharapkan berbagai pemangku kepentingan di Provinsi Jambi dapat terbantu dalam memahami, melakukan kajian yang lebih mendalam ataupun mengambil kebijakan yang komprehensif dalam perencanaan dan pelaksanaan kebijakan ekonomi. Kolaborasi lintas sektor, baik antara pemerintah, swasta, akademisi, maupun masyarakat, diperlukan untuk mempercepat pembangunan infrastruktur yang mendukung pertumbuhan ekonomi.

Dengan adanya partisipasi aktif dari berbagai pihak, diharapkan akan tercipta sinergi yang kuat dalam mewujudkan konektivitas yang optimal, memberikan perspektif yang beragam dan memperkaya diskusi mengenai pengembangan infrastruktur connectivity dan ekonomi daerah. Terkait perkembangan kinerja perekonomian Jambi, Warsono menjelaskan pada triwulan I 2024, PDRB Provinsi Jambi tercatat tumbuh sebesar 3,83 persen (yoy), melambat dibandingkan triwulan IV 2023 yang tercatat tumbuh 4,03 persen (yoy). Melambatnya kinerja PDRB Provinsi Jambi dipengaruhi antara lain oleh perlambatan ekonomi global yang menahan permintaan komoditas unggulan, serta belum kembali pulihnya kinerja 2 LU utama yaitu pertanian dan pertambangan. Sedangkan berdasarkan kelompok pengeluaran, permintaan domestik menjadi penopang kinerja PDRB Provinsi Jambi di tengah tekanan dinamika eksternal. Hal tersebut, tercermin dari kinerja positif Konsumsi RT dan

Konsumsi Pemerintah seiring dengan masuknya bulan Ramadhan pada priode laporan serta penyelenggaran pemilu 2024.

Sementara berdasarkan 5 LU utama penopang pertumbuhan ekonomi Jambi, secara keseluruhan LU mengalami perlambatan pada triwulan laporan. Adapun LU Pertambangan sebagai tiga dari LU yang memiliki pangsa terbesar masih mengalami kontraksi pada TW I-2024. Hal tersebut dipengaruhi oleh harga acuan batubara yang masih menunjukkan tren pelemahan seiring dengan isu perlaihan energi terbarukan serta dampak penghentian sementara operasional jalur batubara via darat. Selanjutnya LU Konstruksi masih mengalami pertumbuhan meskipun melambat, pertumbuhan tersebut didorong oleh masih berjalannya proyek strategis nasional (PSN) JTTS Bayung Lencir-Tempino Seksi 3.

Adapun LU Perdagangan masih menunjukkan tren Pertumbuhan positif didukung oleh terjaganya aktivitas ekonomi domestik dan mobilitas masyarakat yang cenderung tinggi di Bulan Ramadhan dan memasuki HBKN Idul Fitri. Ke depan, tetap kuatnya permintaan domestik serta berlanjutnya berbagai pengerjaan proyek infrastruktur diprakirakan mendorong pertumbuhan ekonomi. Di sisi lain, dampak lanjutan el-nino di level moderat serta perubahan iklim dapat menganggu siklus tanam Tabama, Holtikultura serta TBS Kelapa Sawit. Dengan berbagai dinamika dan perkembangan tersebut, pertumbuhan ekonomi Provinsi Jambi tahun 2024 diprakirakan tumbuh dalam kisaran 3,80 persen - 4,60 peraen. "Ke depan, Bank Indonesia akan terus memperkuat sinergi kebijakan dengan pemerintah baik dengan pusat dan daerah sehingga risiko-risiko ke depan dapat kita antisipasi bersama.

Bank Indonesia juga meyakini inflasi 2024 tetap terkendali dalam sasarannya terutama terdapat beberapa tantangan yang perlu diperhatikan salah satunya adalah risiko iklim yang dapat mempengaruhi ketersediaan komoditas VF. Sebab itu, lanjut Warsono, dalam pengendalian inflasi VF diperlukan dukungan sinergi pengendalian inflasi TPIP dan TPID melalui GNPIP serta terus mempererat sinergi dengan pemerintah pusat dan daerah sehingga dapat memastikan inflasi tetap terkendali dalam kisaran 2,5±1 persen pada 2024. Untuk perkembangan keuangan daerah, penyaluran kredit perbankan di Provinsi Jambi pada Triwulan I-2024 terpantau tumbuh meningkat sebesar 25,43 persen (yoy), lebih tinggi dibandingkan Triwulan IV-2023. Pertumbuhan kredit tertinggi terdapat pada LU Industri. Di sisi lain, kredit LU Pertambangan dan Pertanian masih mengalami kontraksi pada triwulan laporan.

Berdasarkan jenis penggunaannya, pada Maret 2024, kredit konsumsi memiliki pangsa pasar terbesar yaitu 42,60 persen, kemudian kredit modal kerja sebesar 30,32 persen dan kredit investasi sebesar 27,08 persen. Kemudian pertumbuhan DPK Provinsi Jambi tumbuh pada triwulan I-2024, meningkat dibandingkan Triwulan IV-2023. Jumlah DPK yang dihimpun oleh perbankan mencapai Rp 44,50 triliun. Pertumbuhan DPK tersebut disebabkan oleh meningkatnya pertumbuhan yang terjadi pada giro sebesar 3,07 persen (yoy), tabungan sebesar 1,40 persen (yoy),m dan deposit sebesar 1,94 persen (yoy). Selanjutnya ketahanan sistem keuangan tetap terjaga baik, hal tersebut

tercermin dari rasio kredit bermasalah perbankan (Non Performing Loan/NPL) Provinsi Jambi yang tercatat rendah 1,03 persen. Angka tersebut masih di dalam thresholf yang ditetapkan oleh Bank Indonesia yaitu sebesar 5 persen. Kemudian, Loan to Deposit Ratio (LDR) pada triwulan laporan sebesar 115,51, atau tumbuh sebesar 7,45 persen (yoy). Pertumbuhan tersebut dipengaruhi oleh peningkatan penyaluran kredit pada triwulan laporan.

Untuk penyelenggaraan sistem pembayaran dan pengelolaan uang rupiah, perkembangan sistem pembayaran nontunai di Provinsi Jambi menunjukkan pertumbuhan yang positif, tercermin dari peningkatan jumlah user dan merchant QRIS serta peningkatan nominal transaksi RTGS. Selanjutnya, program sembako juga terpantau berjalan baik dicerminkan dari realisasi penyerapan program sembako yang mencapai >90 persen dari target. Dari sisi PUR, terjadi net inflows pada Triwulan I 2024 seiring dengan kebutuhan ULE pada momentum HBKN Ramadhan dan Idul Fitri 1445 Hijriah.

Dari sisi nontunai, jumlah merchant QRIS di Provinsi Jambi pada Triwulan I tercatat sebanyak 309,16 Ribu atau tercatat meningkat sebesar 35,98 persen (yoy). Sejalan dengan hal tersebut, jumlah pengguna QRIS di Provinsi Jambi juga terpantau mencapai 516,81 ribu atau tercatat meningkat sebesar 43,14 persen (yoy). Lebih lanjut, nominal transaksi RTGS pada Triwulan I 2024 tercatat tumbuh sebesar 1,74 persen (yoy), meskipun volume transaksi RTGS tercatat menurun sebesar 13,08 persen (yoy). Selain itu, program bansos sembako telah diserap oleh 165.074 ribu Keluarga Penerima Manfaat atau terealisasi sebesar 90,05 persen dari target penyaluran bansos. Dari sisi pengelolaan uang rupiah, pada triwulan I 2024, jumlah aliran uang masuk dan keluar masing-masing sebesar Rp2,40 triliun dan Rp3,16 triliun. Berdasarkan realisasi tersebut, di Provinsi Jambi terjadi net outflows sebesar Rp755,11 miliar.

Terkait perkembangan perekonomiam tersebut, Bank Indonesia Jambi kata Warsono berkomitmen untuk memperkuat respons kebijakan untuk mendorong pertumbuhan ekonomi dan penguatan sinergi pengendalian inflasi. Salah satunya dengan mendorong pengembangan produk unggulan daerah dengan meningkatkan produktivitas serta pemanfaatan teknologi digital. Kemudian, melakukan penguatan UMKM melalui perluasan akses pasar serta pembiayaan.

Berdasarkan Angka Sangat Sementara BPS Kabupaten Merangin, Pertumbuhan Ekonomi Kabupaten Merangin tahun 2023 mengalami penurunan pertumbuhan ekonomi sebesar 5,28 persen, jika dibandingkan dengan pertumbuhan ekonomi tahun 2022 yang mencapai 5,72 persen. Berikut ini digambarkan laju pertumbuhan ekonomi Kabupaten Merangin Tahun 2018 – 2023 pada tabel di bawah ini:

Tabel 3-1 : Laju Pertumbuhan Riil PDRB Menurut Lapangan Usaha Kabupaten Merangin Tahun 2018 – 2023

Lapangan Usaha	Laju Pertumbuhan PDRB Kabupaten Merangin (Persen)					
	2018	2019	2020	2021	2022*	2023**
Pertanian, Kehutanan, dan Perikanan	5	3,14	1,74	4,85	6,63	5,12
Pertambangan dan Penggalian	2,93	3,31	2,43	11,24	10,16	-12,11
Industri Pengolahan	3,6	6,23	-0,88	5,88	4,39	7,94
Pengadaan Listrik dan Gas	5,5	5,41	5,16	5,2	6,34	12,91
Pengadaan Air, Pengelolaan Sampah, Limbah dan Daur Ulang	4,04	1,8	4,67	5,95	3,60	0,36
Konstruksi	4,78	4,77	0,65	7,11	-0,79	4,49
Perdagangan Besar dan Eceran; Reparasi Mobil dan Sepeda Motor	7,39	6,32	-3,16	5,63	7,53	9,22
Transportasi dan Pergudangan	5,24	4,6	-2,45	8,45	11,89	6,06
Penyediaan Akomodasi dan Makan Minum	5,95	5,68	-5,47	5,6	5,92	8,57
Informasi dan Komunikasi	5,97	6,1	7,73	2,68	7,07	7,10
Jasa Keuangan dan Asuransi	1,78	2,41	4,84	5,77	-0,50	-0,72
Real Estate	3,85	6,91	-0,57	4,84	6,56	2,50
Jasa Perusahaan	5,33	3,96	-4,72	2,88	11,54	19,77
Administrasi Pemerintahan, Pertahanan dan Jaminan Sosial Wajib	3,19	2,64	-3,77	0,76	-0,22	3,77
Jasa Pendidikan	2,09	4,04	2,92	2,98	4,93	3,31
Jasa Kesehatan dan Kegiatan Sosial	5,83	7,47	6,37	14,78	-0,28	5,67
Jasa lainnya	5,34	5,54	-3,28	3,68	7,72	4,57
Produk Domestik Regional Bruto	**4,93**	**4,25**	**0,78**	**5,24**	**5,72**	**5,28**

Sumber Data : Kabupaten Merangin Dalam Angka Tahun 2024
*Angka Sementara
**Angka Sangat Sementara

3.1.2 Nilai PDRB ADHB dan ADHK

PDRB Atas Dasar Harga Berlaku Menurut Pengeluaran Kabupaten Merangin Tahun 2019-2023 (Miliar Rupiah). Adapun gambaran nilai PDRB Atas Dasar Harga Berlaku Kabupaten Merangin Tahun 2019 sampai dengan tahun 2023 dapat dilihat pada tabel berikut ini:

Tabel 3.2 : PDRB Atas Dasar Harga Berlaku Menurut Pengeluaran Kabupaten Merangin Tahun 2019-2023 (Miliar Rupiah)

Komponen Pengeluaran	PDRB Atas Dasar Harga Berlaku				
	2019	2020	2021	2022*	2023**
Konsumsi Rumah Tangga	9,503.65	9,677.64	10,323.65	11,523.91	12,534.62
Konsumsi LNPRT	57.46	57.74	59.05	64.86	73.14
Konsumsi Pemerintah	1,222.13	1,208.82	1,237.64	1,269.89	1,347.78
PMTB	3,786.14	3,795.82	4,118.43	4,369.63	4,840.06
Perubahan Inventori	35.35	51.90	79.41	66.23	67.61
Net Ekspor Barang dan Jasa	683.35	878.96	2,019.16	2,989.33	3,661.31
Total PDRB	**15,288.07**	**15,670.88**	**17,837.35**	**20,283.84**	**22,524.53**

Sumber Data : Produk Domestik Regional Bruto (PDRB) Kabupaten Merangin Tahun 2024
*Angka Sementara
**Angka Sangat Sementara

Kondisi perekonomian Merangin pada Tahun 2023 relatif lebih baik dibandingkan dengan tahun sebelumnya. Seperti halnya dengan wilayah lain, memasuki masa recovery dari pandemi COVID-19 yang tersebar di seluruh dunia. Hal ini dapat digambarkan melalui peningkatan nilai PDRB atas dasar harga berlaku (ADHB) yang menandakan adanya pertumbuhan positif pada ekonomi kabupaten Merangin Tahun 2023. Nilai PDRB ADHB Merangin selama periode tahun 2020 s.d 2023 menunjukkan peningkatan signifikan dari tahun ke tahun. Peningkatan nilai tersebut dipengaruhi oleh adanya perubahan harga dan juga perubahan volume. Sementara itu, pada tahun 2020 peningkatan cenderung melambat hal ini dikarekan dampak COVID-19, terutama pada pengeluaran konsumsi rumah tangga yang mengalami daya beli masyarakat cukup melambat/melemah.

Tabel 3.3 : PDRB Atas Dasar Harga Konstan 2010 Menurut Pengeluaran Kabupaten Merangin Tahun 2019-2023 (Miliar Rupiah)

Komponen Pengeluaran	PDRB Atas Dasar Harga Konstan 2010				
	2019	2020	2021	2022*	2023**
Konsumsi Rumah Tangga	6,159.07	6,177.53	6,457.61	6,783.69	7,088.23
Konsumsi LNPRT	36.76	36.48	36.92	38.88	42.35
Konsumsi Pemerintah	780.50	744.13	752.53	764.12	776.15
PMTB	2,566.39	2,552.78	2,698.68	2,747.70	2,955.49
Perubahan Inventori	30.31	29.45	43.95	34.97	34.26
Net Ekspor Barang dan Jasa	214.45	323.28	390.65	604.34	657.01
Total PDRB	**9,787.46**	**9,863.65**	**10,380.35**	**10,973.71**	**11,553.48**

Sumber Data : Produk Domestik Regional Bruto (PDRB) Kabupaten Merangin Tahun 2024
*Angka Sementara
**Angka Sangat Sementara

Selain dinilai atas dasar harga berlaku, PDRB menurut pengeluaran juga dinilai atas dasar harga konstan (ADHK) dengan tahun dasar 2010. Melalui pendekatan penghitungan atas dasar harga konstan, PDRB di masing-masing tahun memberikan gambaran tentang perubahan PDRB secara volume atau kuantitas saja (tanpa ada pengaruh perubahan harga). PDRB komponen pengeluaran atas dasar harga konstan menggambarkan perubahan atau pertumbuhan ekonomi secara riil, utamanya berkaitan dengan peningkatan volume konsumsi akhir.

Selama kurun waktu 2019-2023, gambaran tentang perkembangan ekonomi Merangin berdasarkan PDRB atas dasar harga konstan dapat dilihat pada tabel diatas. Sama halnya dengan PDRB atas dasar harga berlaku, seluruh komponen pengeluaran akhir PDRB atas dasar harga konstan juga menunjukkan peningkatan dari tahun ke tahun.

Dengan meningkatnya Pendapatan Domestik Regional Bruto (PDRB) per Kapita dan Pendapatan per-Kapita penduduk ini, secara nyata telah memberikan implikasi pada peningkatan kesejahteraan masyarakat. Hal ini tercermin dari meningkatnya daya beli masyarakat, oleh karena itu, dalam rangka mendorong peningkatan kesejahteraan masyarakat secara berkesinambungan, pemerintah daerah akan terus berusaha merangsang sektor-sektor ekonomi yang menguasai hajat hidup masyarakat untuk tumbuh dan berkembang secara berkesinambungan. Upaya ini telah ditempuh melalui peluncuran berbagai kebijakan populis yang mampu merangsang, mendorong dan memacu pemberdayaan potensi sumberdaya lokal dan membuka peluang usaha-usaha baru ekonomi produktif.

3.1.3 Tingkat Inflasi

Tingkat inflasi di suatu daerah pada suatu tahun dapat dihitung dengan metode Indeks Harga Konsumen (IHK) dan dapat juga dilihat dari besarnya perubahan Indeks Harga Implisit PDRB tahun berjalan dari tahun sebelumnya. Angka inflasi secara umum menggambarkan besarnya peningkatan harga-harga barang/jasa di suatu daerah tertentu pada waktu tertentu, sehingga tingkat inflasi dipakai sebagai tolak ukur dalam melihat stabilitas perekonomian di suatu daerah. Tingkat inflasi yang tinggi (mencapai dua digit) relatif mencerminkan stabilitas ekonomi yang kurang baik.

Tingkat Inflasi di Kabupaten Merangin pada Tahun 2018 - 2023 mengacu kepada tingkat inflasi Kabupaten Bungo selaku Kabupaten Tetangga yang melakukan perhitungan tingkat inflasi karena hanya Kabupaten Bungo dan Kota Jambi yang melakuan perhitungan tersebut. Inflasi daerah Kabupaten Merangin cukup fluktuatif.

Tabel 3-4: Tingkat Inflasi Kabupaten Bungo *Bulanan Tahun 2018-2023

Bulan	Inflasi Bulanan					
	2018	2019	2020	2021	2022	2023
Januari	0,25	0,29	0,74	0,50	1,39	0,77
Februari	-0,13	-0,2	0,36	0,38	0,38	0,16
Maret	0,32	0,35	0,56	0,35	1,10	0,12
April	0,18	0,45	0,29	0,26	1,25	0,27
Mei	0,15	1,6	0,49	0,21	0,91	0,15
Juni	0,31	1,03	0,24	0,24	1,43	0,12
Juli	0,12	0,15	0,34	0,2	1,05	0,3
Agustus	0,03	-0,13	0,06	0,2	1,44	0,34
September	0,01	-0,44	0,02	0,12	1,10	0,35
Oktober	0,51	-0,18	0,59	0,78	1,14	0,04
November	0,53	-0,51	0,44	0,6	0,02	0,81
Desember	0,16	0,21	0,56	0,45	0,68	0,31

**)diadopsi dari tingkat inflasi Kabupaten Bungo selaku Kabupaten tetangga dari Kabupaten Merangin*

3.1.4 Tingkat Pengangguran Terbuka

Permasalahan ketenagakerjaan di Kabupaten Merangin. secara umum dihadapkan dengan beberapa persoalan mendasar antara lain masih tingginya jumlah pengangguran dan peluang kesempatan kerja pada sektor formal, belum tercapainya elastisitas permintaan dan penawaran tenaga kerja terampil dan siap kerja, rendahnya kualitas dan produktifitas tenaga kerja serta perselisihan hubungan industrial.

Berdasarkan data statistik Kabupaten Merangin tahun 2023, Tingkat partisipasi Angkatan Kerja (TPAK) Kabupaten Merangin mengalami Peningkatan menjadi sebesar 71,17 persen dibanding tahun 2022 yakni 69,50 persen. Untuk lebih jelasnya data statistik ketenaga kerjaan Kabupaten Merangin dari Tahun 2019 sampai dengan tahun 2023 dapat dilihat pada tabel berikut ini:

Tabel 3-5: Statistik Ketenagakerjaan Kabupaten Merangin dalam kurun waktu 2019 sampai dengan tahun 2023

No	Uraian	2019	2020	2021	2022	2023
1	Bekerja	187.523	190.731	192.138	193.723	186.400
2	Pengangguran	7.413	9.747	9.752	9.533	8.482
3	Angkatan Kerja	194.936	200.478	201.890	203.256	194.882
4	bukan angkatan kerja	87.002	85.228	87.142	89.210	78.940
5	Tingkat Pengangguran Terbuka (%) TPT	3,8	4,86	4,83	4,69	4,35
6	Tingkat Partisipasi Angkatan Kerja (TPAK) %	69,14	70,17	69,85	69,50	71,17

Sumber : BPS Kabupaten Merangin Tahun 2024

Selanjutnya data jumlah pencari kerja pada tahun 2023 yang tercatat di Dinas PTSPTK sebanyak 788 orang, dengan lowongan yang terdokumentasi 133 orang sehingga penempatan pada tahun 2023 sebanyak 146 orang yang terpilah.

- Antar Kerja Lokal (AKL) 126 orang;
- Antar Kerja Antar Daerah (AKAD) 14 orang;
- Antar Kerja Antar Negara (AKAN) 6 orang.

Dalam mengatasi pengangguran Pemerintah Daerah Kabupaten Merangin selalu berupaya dengan melakukan berbagai pelatihan yang diadakan workshop, seperti pelatihan menjahit, pelatihan membuat tata boga, pelatihan las listrik, selain itu pelayanan ketenagakerjaan yang dilakukan seperti pelayanan antar kerja, pelayanan dan informasi pasar kerja *online*, penyediaan layanan terpadu pada calon pekerja migran serta koordinasi dan sinkronisasi perpanjangan perpanjangan izin memperkerjakan tenaga kerja asing (IMTA).

3.1.5 Tingkat Kemiskinan

Tingkat kemiskinan di Kabupaten Merangin yakni 8,63 % pada tahun 2020, sedangkan pada tahun 2021 tingkat kemiskinan di Kabupaten Merangin naik menjadi 9,11%, pada tahun 2022 terjadi penurunan menjadi 8,70% dan tahun 2023 kembali mengalami peningkatan menjadi 8,90%. Perkembangan tingkat kemiskinan di Kabupaten Merangin selengkapnya dapat dilihat pada gambar di bawah ini.

Tabel 3-6: Perkembangan Tingkat Kemiskinan Kabupaten Merangin Tahun 2013 sampai dengan 2023

Tahun	Jumlah Penduduk Miskin (Ribu Jiwa)	Persentase Penduduk Miskin (%)
2013	33,13	9,35
2014	33,90	9,41
2015	35,77	9,77
2016	36,89	9,91
2017	35,48	9,39
2018	33,95	8,88
2019	32,88	8,48
2020	33,92	8,63
2021	35,44	9,11
2022	34,14	8,70
2023	35,19	8,90

Sumber: Badan Pusat Statistik Kabupaten Merangin, 2024

Garis Kemiskinan merupakan penjumlahan dari Garis Kemiskinan Makanan dan Garis Kemiskinan Non Makanan. Penduduk yang memiliki rata-rata pengeluaran perkapita per bulan dibawah Garis Kemiskinan dikategorikan

sebagai penduduk miskin.. Garis kemiskinan makanan adalah jumlah nilai pengeluaran minimum makanan yang disetarakan dengan 2.100 kilo kalori per kapita per hari. Paket komoditi kebutuhan dasar makanan diwakili oleh 52 jenis komoditi (padi-padian, umbi-umbian, ikan, daging, telur dan susu, sayuran, kacang-kacangan, buah-buahan, minyak dan lemak, dll) Sedangkan garis kemiskinan non makanan adalah kebutuhan minimum untuk perumahan, sandang, pendidikan dan kesehatan. Paket komoditi kebutuhan dasar non makanan diwakili oleh 51 jenis komoditi di perkotaan dan 47 jenis komoditi di pedesaan.

3.2 Arah Kebijakan Keuangan Daerah

Perencanaan merupakan salah satu tahap dalam pengelolaan keuangan daerah. Pengelolaan keuangan daerah meliputi tahapan perencanaan dan penganggaran, pelaksanaan dan penatausahaan, dan pertanggungjawaban keuangan. Pengelolaan keuangan daerah dilaksanakan dalam suatu sistem yang terintegrasi yang diwujudkan dalam Siklus APBD. Pada dasarnya APBD memuat rencana keuangan yang diperoleh dan digunakan dalam rangka melaksanakan kewenangan dalam satu tahun anggaran. Anggaran Pendapatan dan Belanja Daerah disusun berdasarkan money follow programdimanapendekatan penganggaran lebih fokus pada program atau kegiatan yang terkait langsung dengan prioritas daerah, prioritas, nasionaldan dapat memberikan dampak langsung bagi masyarakat dengan pendekatan tugas fungsi.Dalam penyusunan anggaran harus memperhatikan 1) keterpaduan antara perencanaan dan penganggaran, 2) konsistensi dan sinkronisasi program baik vertikal maupun horisontal, dan 3) program dan kegiatan yang disusun harus mempunyai relevansi dengan permasalahan dan peluang yang dihadapi.

Dengan adanya penyebaran pandemi Novel Coronavirus-2019 (Covid-19) yang dimulai sejak triwulan pertama tahun 2020, telah menyebabkan melambatnya aktivitas perekonomian di seluruh negara dan juga Indonesia. Hal ini berdampak pada berkurangnya penerimaaan Negara yang berdampak pada menurunnya pendapatan transfer ke Daerah. selain itu, pandemi Covid-19 juga menyebabkan berkurangnya Pendapatan Asli Daerah. Oleh karenanya dalam menentukan arah kebijakan keuangan Daerah, Pemerintah Daerah memperhitungkan dampak Pandemi Covid-19 ini terhadap target-target penerimaan pendapatan Daerah yang digunakan untuk mendanai program dan kegiatan pembangunan.

Selain hal tersebut diatas, arah kebijakan keuangan Daerah juga harus berpedoman pada norma dan prinsip anggaran sebagai pedoman dan kerangka acuan dalam penyusunannya. Sejumlah norma dan prinsip tersebut, meliputi:

1. **Transparasi dan Akuntabilitas Anggaran Daerah**
   Sebagai persyaratan utama untuk mewujudkan pemerintah yang baik, bersih dan bertanggung jawab. Prinsip ini mengandung makna bahwa penganggaran merupakan instrumen evaluasi pencapaian kinerja dan tanggung jawab pemerintah daerah dalam mensejahterakan rakyat sehingga

APBD harus dapat menyajikan informasi yang jelas tentang tujuan, sasaran dan manfaat yang diperoleh masyarakat dari suatu kegiatan yang dibiayai melalui anggaran yang ada.

2. **Disiplin Anggaran**
   Adanya Berbagai program dan kegiatan yang disusun berorientasi pada kebutuhan masyarakat, tanpa meninggalkan keseimbangan antara pembiayaan penyelenggaraan pemerintahan, pembangunan dan pelayanan masyarakat. Oleh karena itu, penyusunan anggaran dilakukan berlandaskan azas efisiensi, tepat guna, tepat waktu pelaksanaan dan penggunaannya dapat dipertanggungjawabkan.
3. **Keadilan Anggaran**
   Pendapatan daerah pada hakekatnya diperoleh melalui mekanisme pajak dan retribusi atau beban lainnya yang ditanggung oleh segenap lapisan masyarakat. Oleh karena itu pemerintah wajib mengalokasikan penggunaannya secara adil dan merata berdasarkan pertimbangan yang obyektif agar dapat dinikmati seluruh kelompok masyarakat, tanpa adanya diskriminasi dalam pemberian pelayanan
4. **Efisiensi dan Efektivitas Anggara**
   Dana yang tersedia harus dimanfaatkan dengan sebaik mungkin untuk dapat menghasilkan peningkatan pelayanan dan kesejahteraan secara optimal untuk kepentingan masyarakat. Perencanaan perlu ditetapkan secara jelas dan terarah, baik itu tujuan, sasaran dan hasil serta pemanfaatan yang diperoleh masyarakat dari sesuatu kegiatan yang diprogramkan dengan mengedepankan prinsip penggunaan sumberdaya minimal untuk mencapai hasil maksimal.

3.2.1 Arah Kebijakan Pendapatan Daerah

Pendapatan daerah merupakan berbagai sumber pemasukan ke kas daerah yang dipergunakan untuk keperluan pembangunan daerah. Pada prinsipnya, pendapatan daerah diperoleh dari adanya pajak dan retribusi atau pungutan lainnya yang dibebankan kepada masyarakat berdasarkan ketentuan yang berlaku. Pendapatan daerah meliputi semua rekening kas derah yang menambah ekuitas dana, sebagai hak pemerintah daerah dalam satu tahun anggaran dan tidak perlu dibayarkan kembali oleh daerah.

Pemerintah daerah selalu berupaya meningkatkan pendapatan asli daerah (PAD) dengan berbagai strategi dan mekanisme diantaranya dengan mengoptimalkan berbagai sumber pendapatan yang ada dengan berupaya meningkatkan realisasinya. Namun demikian masih terdapat beberapa kendala maupun permasalahan yang dihadapi diantaranya adalah;

a. Nilai besaran pajak/retribusi yang dikenakan saat ini relatif kecil sehingga kontribusi terhadap pendapatan daerah nilainya cenderung menurun dengan adanya laju inflasi. Regulasi yang mengatur tentang pajak dan retribusi kurang sesuai lagi sehingga perlu dilakukan kajian ulang dan pembaruan namun tetap memperhatikan kepentingan masyarakat sehingga tidak terlalu membebani;

b. Belum seluruh masyarakat memiliki kesadaran pajak dan retribusi sehingga perlu terus dilakukan upaya sosialisasi dan edukasi;
c. Belum optimalnya pengelolaan sistem informasi database wajib pajak untuk melakukan pencarian dan pembaharuan data data obyek pajak sesuai dengan kondisi sebenarnya;
d. Belum optimalnya pengelolaan Badan Usaha Milik Daerah (BUMD) yang menyebabkan berkurangnya kontribusi terhadap pendapatan daerah.

Berdasarkan permasalahan diatas, serta memperhatikan konstelasi pembangunan dan dinamika wilayah, maka strategi yang dilakukan dalam rangka meningkatkan pendapatan daerah adalah sebagai berikut;

a. Mewujudkan regulasi perpajakan dan retribusi yang responsif serta meningkatkan kapasitas SDM pengelola pajak dan retribusi yang tangguh, mumpuni dan berintegritas;
b. Meningkatkan sosialisasi kepada masyarakat untuk meningkatkan kedisiplinan terhadap kewajiban pajak dan retribusi;
c. Mengoptimalkan pengelolaan dan pemanfaatan sistem informasi perpajakan/retribusi;
d. Meningkatkan daya tarik pada obyek wisata sehingga meningkatkan jumlah wisatawan dengan tetap menegakkan protokol kesehatan;
e. Meningkatkan kemampuan Badan Usaha Milik Daerah agar sehat, inovatif dan berdaya saing.

Dengan strategi tersebut di atas maka kebijakan daerah yang ditempuh dalam meningkatkan pendapatan daerah antara lain sebagai berikut:

a. Pembaharuan regulasi yang berkaitan dengan pendapatan daerah;
b. Peningkatan kuantitas dan kualitas SDM pengelola pajak dan retribusi;
c. Peningkatan edukasi kepada masyarakat wajib pajak dan retribusi;
d. Peningkatan sarana dan prasana pemungutan serta sistem informasi perpajakan dan retribusi;
e. Peningkatan amenitas pada obyek wisata;
f. Peningkatan kualitas dan kinerja BUMD.

Adapun upaya-upaya yang dilakukan dalam pemenuhan target pendapatan daerah antara lain:

a. Melakukan evaluasi dan pembaharuan peraturan daerah terkait perpajakan dan retribusi;
b. Pendidikan dan pelatihan untuk SDM pengelola pajak/retribusi;
c. Edukasi pajak/retribusi terhadap wajib pajak;
d. Mengintensifkan penagihan pajak/retribusi daerah;
e. Percepatan, penyederhanaan dan transparansi pelayanan perijinan;
f. Optimalisasi sistem informasi untuk pengelolaan pajak dan retribusi;
g. Pembangunan infrastruktur pendukung obyek retribusi (wisata);
h. Peningkatan pembinaan dan pengawasan pada BUMD;
i. Optimalisasi sumber-sumber pendapatan;
j. Optimalisasi kekayaan daerah sebagai sumber pendapatan daerah.

Berdasarkan Peraturan Pemerintah Nomor 12 Tahun 2019 tentang Pengelolaan Keuangan Daerah, sumber pendapatan daerah terdiri dari

Pendapatan Asli Daerah (PAD), Pendapatan Perimbangan, dan Lain-lain Pendapatan Daerah Yang Sah. Rincian sumber pendapatan daerah tersebut adalah sebagai berikut:

1. **Pendapatan Asli Daerah,** terdiri dari:

a. Pajak Daerah terdiri dari Pajak Hotel, Pajak Restoran, Pajak Hiburan, Pajak Reklame, Pajak Penerangan Jalan, Pajak Parkir, Pajak Air Tanah, Pajak Mineral Bukan Logam, Pajak Bumi dan Bangunan Perdesaan dan Perkotaan dan Bea Perolehan Hak Atas Tanah dan Bangunan.

b. Retribusi Daerah terdiri dari Retribusi Jasa Umum, Retribusi Jasa Usaha, dan Retribusi Perizinan Tertentu.

c. Hasil Pengelolaan Kekayaan Daerah Yang Dipisahkan terdiri dari Bagian Laba Atas Penyertaan Modal pada Perusahaan Milik Daerah/BUMD.

d. Lain-lain Pendapatan Asli Daerah Yang Sah terdiri dari Hasil Penjualan Aset Daerah yang tidak Dipisahkan, Penerimaan Jasa Giro, Penerimaan Bunga Deposito, Pendapatan Denda Pajak, Pendapatan Denda Retribusi, Pendapatan dari Pengembalian, pendapatan dari pemanfaatan kekayaan daerah, Pendapatan dari Badan Layanan Umum Daerah, Pendapatan dari Pengelolaan BUKP, Pendapatan Bunga Penguatan Modal, Pendapatan dari bentukbentuk pendapatan lainnya yang merupakan hak Daerah.

2. **Pendapatan Transfer**, terdiri dari:

a. Transfer Pemerintah Pusat

Transfer Pemerintah Pusat, terdiri dari dana perimbangan, dana insentif daerah, dana otonomi khusus, dana keistimewaan dan dana desa.

a) Dana Perimbangan

Dana Perimbangan terdiri dari Dana Transfer Umum (dana bagi hasil dan dana alokasi umum) dan dana transfer khusus (DAK Fisik dan Non Fisik)

1) Dana bagi hasil adalah pendapatan Negara yang bersumber dari pajak dan sumber daya alam.
2) Dana Alokasi Umum (DAU) bersumber dari pendapatan APBN yang dialokasikan dengan tujuan pemerataan kemampuan keuangan antar daerah untuk mendanai kebutuhan daerah dalam rangka pelaksanaan desentralisasi sesuai dengan ketentuan peraturan perundang-undangan.
3) Dana Transfer Khusus bersumber dari APBN yang dialokasikan pada Daerah untuk mendanai kegiatan khusus yang merupakan Urusan Pemerintahan yang menjadi kewenangan daerah yang ditetapkan oleh Pemerintah Pusat sesuai dengan ketentuan peraturan perundang-undangan

b) Dana Insentif Daerah

Dana insentif daerah bersumber dari APBN yang dialokasikan kepada daerah tertentu berdasarkan kriteria tertentu dengan tujuan untuk memberikan penghargaan atas perbaikan dan/ atau pencapaian kinerja tertentu

c) Dana Desa
Dana desa bersumber dari APBN yang diperuntukkan bagi desa yang ditransfer melalui APBD kabupaten/kota dan digunakan untuk membiayai penyelenggaraan pemerintahan, pelaksanaan pembangunan, pembinaan kemasyarakatan, dan pemberdayaan masyarakat. Dana desa diatur sesuai dengan ketentuan peraturan perundang-undangan

b. Transfer antar daerah
Transfer antar daerah terdiri dari pendapatan bagi hasil dan bantuan keuangan
a) Pendapatan bagi hasil merupakan dana yang bersumber dari Pendapatan Daerah yang dialokasikan kepada Daerah lain berdasarkan angka persentase tertentu sesuai dengan ketentuan peraturan perundang-undangan. Dana Bagi Hasil Pajak dari Provinsi dan Pemerintah Daerah Lainnya yang terdiri dari Dana Bagi Hasil Pajak dari Provinsi yang meliputi Bagi Hasil Pajak Kendaraan Bermotor, Bagi Hasil Bea Balik Nama Kendaraan Bermotor, Bagi Hasil dari Pajak Bahan Bakar Kendaraan Bermotor, Bagi Hasil dari Pajak Pengambilan dan Pemanfaatan Air Permukaan dan Bagi Hasil Pajak Rokok Daerah.
b) Bantuan keuangan merupakan dana yang diterima dari daerah lainnya baik dalam rangka kerja sama daerah, pemerataan peningkatan kemampuan keuangan, dan/atau tujuan tertentu lainnya. Bantuan keuangan terdiri atas : bantuan keuangan dari daerah provinsi; dan bantuan keuangan dari daerah kabupaten/kota.

3. **Lain-lain Pendapatan Daerah Yang Sah**, terdiri dari:
a. Pendapatan Hibah
Hibah merupakan bantuan berupa uang, barang, dan/atau jasa yang berasal dari Pemerintah Pusat, Pemerintah Daerah lain, masyarakat, dan badan usaha dalam negeri atau luar negeri yang tidak mengikat untuk menunjang peningkatan penyelenggaraan Urusan Pemerintahan yang menjadi kewenangan daerah sesuai dengan ketentuan peraturan perundang-undangan.
b. Dana Darurat
Dana Darurat merupakan dana yang berasal dari APBN yang diberikan kepada daerah pada tahap pasca bencana untuk mendanai keperluan mendesak yang diakibatkan oleh bencana yang tidak mampu ditanggulangi oleh daerah dengan menggunakan sumber APBD sesuai dengan ketentuan peraturan perundang-undangan.
c. Lain-lain pendapatan sesuai dengan peraturan perundang-undangan

Gambaran perkembangan Pendapatan Daerah Kabupaten Merangin dari Data Target dan Realisasi Anggaran Tahun 2022 dan 2023, Tahun Anggaran 2024 dan Proyeksi Tahun 2025 dan 2026, dapat dilihat pada tabel berikut ini :

Tabel 3-7: Perkembangan Pendapatan Daerah Kabupaten Merangin dari Data Target dan Realisasi Anggaran Tahun 2022 dan 2023, Tahun Anggaran 2025 dan Proyeksi Tahun 2025 dan 2026

Kode	URAIAN	Tahun 2022		Tahun 2023		Tahun Anggaran 2024	Proyeksi	
		Target	Realisasi	Target	Realisasi		Tahun 2025	Tahun 2026
4	**PENDAPATAN**	**1,319,533,844,169**	**1,327,970,016,609.70**	**1,419,203,266,130**	**1,401,338,177,918.79**	**1,460,785,194,724**	**1,871,943,978,487**	**1,993,605,641,385**
4.1	**PENDAPATAN ASLI DAERAH**	**140,670,249,862**	**116,712,550,950.70**	**113,514,136,051**	**107,976,482,974.79**	**93,047,380,568**	**133,389,336,203**	**139,309,011,560**
4.1.1	Hasil Pajak Daerah	37,589,744,000	28,572,619,327.45	29,110,900,000	30,753,458,425.82	29,980,000,000	34,479,064,604	36,257,502,333
4.1.2	Hasil Retribusi Daerah	6,894,347,922	4,223,871,096.65	5,322,981,100	5,256,138,946.00	5,959,485,500	4,212,788,835	4,109,726,566
4.1.3	Hasil Pengelolaan Kekayaan Daerah yang Dipisahkan	7,100,359,765	7,100,359,765.78	7,268,658,153	7,268,658,153.62	7,777,840,000	8,247,631,124	8,702,078,165
4.1.4	Lain-lain Pendapatan Asli Daerah yang Sah	89,085,798,175	76,815,700,760.82	71,811,596,798	64,698,227,449.35	49,330,055,068	86,449,851,640	90,239,704,496
4.2	**PENDAPATAN TRANSFER**	**1,176,863,594,307**	**1,209,257,465,659.00**	**1,302,589,130,079**	**1,290,279,694,944.00**	**1,352,318,870,156**	**1,738,454,642,284**	**1,854,196,629,825**
4.2.1	Pendapatan Transfer Pemerintah Pusat	1,089,876,209,520	1,118,725,234,640.00	1,198,277,363,923	1,185,967,928,788.00	1,248,007,104,000	1,654,794,433,607	1,766,234,442,381
4.2.2	Pendapatan Transfer Antar-Daerah	86,987,384,787	90,532,231,019.00	104,311,766,156	104,311,766,156.00	104,311,766,156	83,660,208,677	87,962,187,444
4.3	**LAIN-LAIN PENDAPATAN DAERAH YANG SAH**	**2,000,000,000**	**2,000,000,000.00**	**3,100,000,000**	**3,082,000,000.00**	**15,418,944,000**	**100,000,000**	**100,000,000**

Kode	URAIAN	Tahun 2022		Tahun 2023		Tahun Anggaran 2024	Proyeksi	
		Target	Realisasi	Target	Realisasi		Tahun 2025	Tahun 2026
4.3.1	Pendapatan Hibah	2,000,000,000	2,000,000,000.00	3,100,000,000	3,082,000,000.00	0	100,000,000	100,000,000
4.3.2	Dana Darurat	-	-	-	-	-	-	-
4.3.3	Dana Bagi Hasil Pajak dari Provinsi dan Pemerintah Daerah Lainnya	-	-	-	-	15,418,944,000	-	-
4.3.4	Dana Penyesuaian dan Otonomi Khusus	-	-	-	-	-	-	-
4.3.5	Bantuan Keuangan dari Provinsi atau Pemerintah Daerah Lainnya	-	-	-	-	-	-	-

Sumber: BPKAD, Laporan Keuangan Kabupaten Merangin Tahun 2022-2023 dan Tahun Anggaran 2024 dan Proyeksi Tahun 2025 dan 2026

*Proyeksi pendapatan Tahun 2025 dan 2026 sudah memperhitungkan Dana Transfer Umum berdasarkan alokasi Tahun 2024, termasuk Dana Bagi Hasil Cukai Hasil Tembakau (DBHCHT). Dana Transfer Khusus untuk Dana Insentif Daerah (DID) berdasarkan alokasi Tahun 2023. Namun demikian perhitungan pendapatan yang bersumber dari Dana Alokasi Khusus (DAK) Fisik dan Non Fisik berdasarkan usulan rencana kerja perangkat daerah Kabupaten Merangin.

3.2.2 Arah Kebijakan Belanja Daerah

Arah Kebijakan belanja daerah digunakan untuk mendanai pelaksanaan urusan pemerintah yang menjadi kewenangan Kabupaten Merangin yang terdiri dari urusan wajib, urusan pilihan dan urusan yang penanganannya dalam bagian atau bidang tertentu yang dapat dilaksanakan bersama antara pemerintah dan pemerintah daerahatau antar pemerintah daerah yang ditetapkan berdasarkan peraturan perundang-undangan. Belanja daerah terdiri belanja tidak langsung dan belanja langsung. Belanja tidak langsung merupakan belanja yang dianggarkan tidak terkait secara langsung dengan pelaksanaan program dan kegiatan terdiri dari belanja pegawai, bunga, subsidi, hibah, bantuan sosial, belanja bagi hasil, bantuan keuangan dan belanja tidak terduga. Sedangkan belanja langsung merupakan belanja yang dianggarkan secara langsung dengan pelaksanaan program dan kegiatan terdiri dari belanja pegawai, belanja barang dan jasa serta belanja modal.

Berdasarkan dinamika dan konstelasi wilayah, maka kebijakan yang diambil untuk penggunaan dana Tahun Anggaran 2024 ialah mempercepat pembangunan infrastruktur yang berkelanjutan di kawasan strategis kabupaten, peningkatan pelayanan dasar pada bidang pendidikan, kesehatan, perumahan permukiman, peningkatan ketahananan pangan, peningkatan ketrampilan bagi penduduk usia kerja, meningkatkan kualitas dan kontinuitas produk produk unggulan yang bertujuan untuk mengurangi kemiskinan.dan ketimpangan pendapatan. Dalam implementasi kebijakan, pelaksanaan pencapaian tujuan pembangunan dilaksanakan melalui anggaran belanja daerah yang terdiri atas belanja operasi, belanja modal, belanja transfer, belanja tak terduga. Penggunaan dana Belanja Operasi digunakan untuk belanja pegawai, belanja barang dan jasa, belanja bunga, belanja hibah,belanja subsidi, belanja bantuan sosial. Belanja Modal digunakan untuk belanja modal tanah, belanja modal Peralatan dan Mesin, belanja modal Gedung dan Bangunan, belanja modal Jalan, Irigasi dan Jaringan, belanja modal Aset tetap lainnya, belanja modal Aset lainnya dan Belanja Modal BLUD. Belanja Transfer digunakan untuk belanja bagi hasil dan belanja bantuan keuangan.

Belanja daerah merupakan kewajiban Pemerintah Kabupaten Merangin dan semua kewajiban daerah yang diakui sebagai pengurang nilai kekayaan bersih dalam periode tahun anggaran yang bersangkutan. Daerah juga wajib mengalokasikan belanja untuk mendanai urusan pemerintahan daerah yang besarannya telah ditetapkan sesuai dengan ketentuan peraturan perundang-undangan.

A. Belanja Operasi

Belanja Operasi merupakan pengeluaran anggaran untuk kegiatan sehari-hari Pemerintah daerah yang memberi manfaat jangka pendek, Adapun Belanja Operasi terdiri dari jenis belanja:

a. Belanja pegawai, yang meliputi:
   Gaji pokok, tunjangan ASN struktural/fungsional, THR dan gaji ketiga belas ASN, serta penghasilan lainnya yang sesuai dengan ketentuan perundang-undangan. Anggaran belanja pegawai tersebut juga meliputi gaji dan tunjangan Kepala Daerah dan DPRD, BPOP Kepala Daerah dan DPRD, serta tunjangan lainnya sesuai ketentuan peraturan perundang-undangan termasuk iuran jaminan kecelakaan, iuran jaminan kematian dan subsidi iuran jaminan kesehatan baik bagi ASN, Kepala Daerah, maupun DPRD. Belanja representasi DPRD dan pimpinan DPRD serta operasional Kepala Daerah dihitung sesuai dengan ketentuan mengenai besarnya penghasilan dan penerimaan pimpinan/anggota DPRD yang ditetapkan dalam peraturan perundang-undangan.
b. Belanja Bunga
   Belanja bunga tidak dialokasikan.
c. Belanja Subsidi
   Belanja bunga tidak dialokasikan.
d. Belanja Hibah
   Belanja hibah dianggarkan untuk mendukung fungsi penyelenggaraan pemerintah daerah. Pada tahun 2025 kebijakan belanja hibah diberikan kepada badan dan lembaga yang bersifat nirlaba yang dibentuk berdasarkan peraturan perundang-undangan, organisasi yang memiliki surat keterangan terdaftar, atau institusi yang bersifat sosial kemasyarakatan. Pemberian hibah dilakukan secara selektif sesuai dengan urgensi, kepentingan daerah dan kemampuan keuangan daerah sehingga tidak mengganggu penyelenggaraan urusan wajib dan tugas tugas pemerintah daerah lainnya dalam meningkatkan kesejahteraan dan pelayanan umum kepada masyarakat.
   Belanja Bantuan Sosial tidak dialokasikan.
   Belanja bunga tidak dialokasikan.

B. Belanja Modal

Belanja modal merupakan pengeluaran anggaran untuk perolehan aset tetap dan aset lainnya yang memberi manfaat lebih dari satu periode akuntansi. Belanja Modal ditujukan untuk belanja prioritas program/kegiatan/Sub Kegiatan pembangunan mendukung pencapaian tujuan dan sasaran daerah tahun 2025.

C. Belanja Tidak Terduga

Belanja tidak terduga merupakan pengeluaran anggaran kas Beban APBD untuk keperluan darurat termasuk keperluan mendesak yang tidak dapat diprediksi sebelumnya.

D. Belanja Transfer

Belanja transfer merupakan pengeluaran uang dari pemerintah Daerah kepada Pemerintah Daerah Lainnya dan /atau dari Pemerintah Daerah kepada Pemerintah Desa.

Kebijakan belanja daerah Tahun 2025 diupayakan dengan pengaturan pola pembelanjaan yang akuntabel, proporsional, efisien dan efektif. Adapun Kebijakan belanja daerah untuk Tahun 2025 sebagai berikut:

1. Pengelolaan belanja daerah yang bersifat wajib untuk bidang kesehatan dan pendidikan, penggunaan dana fungsi pendidikan sebesar minimal 20% dari total belanja daerah;
2. Penggunaan dana fungsi kesehatan sebesar minimal 10% dari total belanja daerah;
3. Serta pemenuhan terhadap fungsi infrastruktur sebesar minimal 40% dari total belanja daerah
4. Belanja daerah untuk memenuhi belanja yang bersifat mengikat antara lain pembayaran gaji PNS, Tambahan Penghasilan PNS, belanja operasional kantor dengan prinsip mengedepankan prinsip efisien dan efektif;
5. Belanja daerah diprioritaskan untuk mendanai program-program yang mendukung pertumbuhan ekonomi, perluasan lapangan kerja dan pengentasan kemiskinan dan Infrastruktur;
6. Pengalokasian Dana Alokasi Khusus (DAK) tahun 2025 menyesuaikan dengan usulan Perangkat Daerah yang akan direncanakan pada tahun 2024; dan
7. Dan melaksanakan amanat ketentuan peraturan perundang-undangan terkait Kegiatan Pembangunan Sarana dan Prasarana Kelurahan dan Pemberdayaan Masyarakat di Kelurahan, Pemerintah Daerah Kabupaten Merangin mengalokasikan paling sedikit sebesar dana desa terendah yang diterima oleh desa kepada Kelurahan.

Gambaran perkembangan Belanja Daerah Kabupaten Merangin dari Data Target dan Realisasi Anggaran Tahun 2022 dan 2023, Tahun Anggaran 2024 dan Proyeksi Tahun 2025 dan 2026, dapat dilihat pada tabel berikut ini :

Tabel 3-8: Perkembangan Belanja Daerah Kabupaten Merangin dari Data Target dan Realisasi Anggaran Tahun 2022 dan 2023, Tahun Anggaran 2024 dan Proyeksi Tahun 2025 dan 2026

Kode	Uraian	Tahun 2022		Tahun 2023		Tahun Anggaran 2024	Proyeksi	
		Target	Realisasi	Target	Realisasi		Tahun 2025	Tahun 2026
5	**BELANJA**	**1,298,154,869,296**	**1,223,915,516,554.40**	**1,435,456,917,886**	**1,338,008,661,903.93**	**1,488,785,194,724**	**1,871,943,978,487**	**2,013,605,641,385**
5.1	**BELANJA OPERASI**	**952,285,942,832**	**888,224,976,697.40**	**979,471,256,342**	**888,240,891,846.63**	**1,035,868,787,706**	**1,192,761,322,886**	**1,263,403,841,572**
5.1.1	Belanja Pegawai	554,705,191,528	526,735,638,444.00	563,165,500,439	502,287,898,830.00	634,443,381,165	747,497,622,816	802,258,017,444
5.1.2	Belanja Barang dan Jasa	340,368,172,358	306,227,317,743.40	350,572,900,019	320,745,942,422.63	336,082,498,853	415,137,919,392	425,475,145,587
5.1.3	Belanja Bunga	6,209,544,300	6,209,544,210.00	1,714,900,126	1,714,899,127.00	-	-	-
5.1.4	Belanja Subsidi	-	-	0	-	-	-	-
5.1.5	Belanja Hibah	51,003,034,646	49,052,476,300.00	64,017,955,758	63,492,151,467.00	65,342,907,688	30,125,780,678	35,670,678,541
5.1.6	Belanja Bantuan Sosial		-		-		-	-
5.2	**BELANJA MODAL**	**78,682,602,837**	**73,706,411,814.00**	**179,989,398,440**	**176,724,837,147.30**	**172,184,163,926**	**403,199,134,368**	**472,448,498,293**
5.2.1	Belanja Modal Tanah	254,214,066	249,810,800.00	34,410,489	34,410,489.00	8,500,000	134,670,800	252,675,800
5.2.2	Belanja Modal Peralatan dan Mesin	25,282,652,042	23,692,032,524.00	33,004,992,061	30,982,388,967.30	37,423,565,676	44,052,051,980	44,949,711,534
5.2.3	Belanja Modal Bangunan dan Gedung	23,138,609,969	21,395,823,253.00	80,378,924,606	79,711,057,271.00	59,297,088,070	132,807,835,927	163,054,166,347
5.2.4	Belanja Modal Jalan, Irigasi, dan Jaringan	24,802,441,818	24,645,828,895.00	61,885,865,893	61,398,124,429.00	71,161,909,780	212,058,406,771	249,522,364,583
5.2.5	Belanja Modal Aset Tetap Lainnya	3,694,684,942	3,518,291,542.00	4,600,205,391	4,598,855,991.00	4,178,100,400	13,789,456,890	14,323,879,529
5.2.6	Belanja Aset Lainnya	1,510,000,000	204,624,800.00	85,000,000	-	115,000,000	356,712,000	345,700,500

Kode	Uraian	Tahun 2022		Tahun 2023		Tahun Anggaran 2024	Proyeksi	
		Target	Realisasi	Target	Realisasi		Tahun 2025	Tahun 2026
5.3	**BELAJA TIDAK TERDUGA**	**5,786,543,834**	**743,803,650.00**	**2,762,241,194**	**5,511,000.00**	**7,630,675,742**	**9,000,000,000**	**10,000,000,000**
5.3.1	Belanja Tidak Terduga	5,786,543,834	743,803,650.00	2,762,241,194	5,511,000.00	7,630,675,742	9,000,000,000	10,000,000,000
5.4	**BELANJA TRANSFER**	**261,399,779,793**	**261,240,324,393.00**	**273,234,021,910**	**273,037,421,910.00**	**273,101,567,350**	**266,983,521,233**	**267,753,301,520**
5.4.1	Belanja Bagi Hasil	4,455,909,193	4,455,909,193.00	3,443,388,110	3,443,388,110.00	3,593,948,550	5,001,872,980	5,101,658,870
5.4.2	Belanja Bantuan Keuangan	256,943,870,600	256,784,415,200.00	269,790,633,800	269,594,033,800.00	269,507,618,800	261,981,648,253	262,651,642,650

Sumber: BPKAD, Laporan Keuangan Kabupaten Merangin Tahun 2022-2023 dan Tahun Anggaran 2024 dan Proyeksi Tahun 2025 dan 2026

3.2.3 Arah Kebijakan Pembiayaan Daerah

Pembiayaan adalah seluruh transaksi keuangan pemerintah, baik yang berasal dari penerimaan daerah maupun pengeluaran daerah, yang perlu dibayar atau yang akan diterima kembali, yang dalam penganggaran pemerintah terutama dimaksudkan untuk menutup defisit dan/atau memanfaatkan surplus anggaran. Penerimaan pembiayaan antara lain dapat berasal dari pencairan sisa lebih perhitungan tahun yang lalu, dari pinjaman, dan dari hasil divestasi. Sementara, pengeluaran pembiayaan antara lain dapat digunakan untuk pembayaran kembali pokok pinjaman, pemberian pinjaman kepada entitas lain, dan penyertaan modal oleh pemerintah.

Pembiayaan merupakan transaksi keuangan untuk menutup defisit atau untuk memanfaatkan surplus. Defisit atau surplus terjadi apabila ada selisih antara Anggaran Pendapatan Daerah dan Belanja Daerah. Pembiayaan disediakan untuk menganggarkan setiap penerimaan yang perlu dibayar kembali dan/atau pengeluaran yang akan diterima kembali, baik pada tahun anggaran yang bersangkutan maupun pada tahun-tahun anggaran berikutnya.

Penerimaan pembiayaan merupakan transaksi keuangan yang dimaksudkan untuk menutupi defisit anggaran yang disebabkan oleh lebih besarnya belanja daerah dibanding dengan pendapatan yang diperoleh. Kebijakan penerimaan pembiayaan mencakup:

1. Sisa Lebih Perhitungan Anggaran Tahun Anggaran Sebelumnya (SiLPA);
2. Pencairan Dana Cadangan:
3. Hasil Penjualan Kekayaan Daerah Yang Dipisahkan;
4. Penerimaan Pinjaman Daerah;
5. Penerimaan Kembali Pemberian Pinjaman;
6. Penerimaan Piutang Daerah;
7. Penerimaan Dana Bergulir; dan
8. Penerimaan Hasil Penarikan

Pembiayaan disediakan untuk menganggarkan setiap penerimaan yang perlu dibayar kembali dan/atau pengeluaran yang akan diterima kembali, baik pada tahun anggaran yang bersangkutan maupun pada tahun-tahun anggaran berikutnya. Kebijakan pengeluaran pembiayaan dapat ditempuh melalui:

1. Pembentukan dana cadangan;
2. Penyertaan modal (investasi) pemerintah daerah;
3. Pembayaran pokok utang; dan
4. Pemberian pinjaman daerah;
5. Pemberian Dana Bergulir.

Gambaran perkembangan Pembiayaan Daerah Kabupaten Merangin dari Data Target dan Realisasi Anggaran Tahun 2022 dan 2023, Tahun Anggaran 2024 dan Proyeksi Tahun 2025 dan 2026, dapat dilihat pada tabel berikut ini :

Tabel 3-9: Perkembangan Pembiayaan Daerah Kabupaten Merangin dari Data Target dan Realisasi Anggaran Tahun 2022 dan 2023, Tahun Anggaran 2024 dan Proyeksi Tahun 2025 dan 2026

Kode	Uraian	Tahun 2022		Tahun 2023		Tahun Anggaran 2024	Proyeksi	
		Target	Realisasi	Target	Realisasi		Tahun 2025	Tahun 2026
6	**PEMBIAYAAN DAERAH**	**-21,378,974,873**	**-21,406,050,295**	**16,253,651,756**	**15,855,471,405**	**28,000,000,000**	**20,000,000,000**	**20,000,000,000**
6.1	**PENERIMAAN PEMBIAYAAN**	**61,814,090,848**	**61,787,013,805**	**82,648,453,046**	**82,250,272,316**	**30,000,000,000**	**30,000,000,000**	**30,000,000,000**
6.1.1	Sisa Lebih Perhitungan Anggaran Tahun Anggaran Sebelumnya (SiLPA)	61,814,090,848	61,787,013,804.99	82,648,453,046	82,250,272,316.44	30,000,000,000	30,000,000,000	30,000,000,000
6.1.2	Pencairan dana Cadangan		-		-		-	-
6.1.3	Hasil Penjualan Kekayaan Daerah yang Dipisahkan		-		-		-	-
6.1.4	Penerimaan Pinjaman Daerah						-	-
6.1.5	Penerimaan Kembali Pemberian Pinjaman		-		-		-	-
6.1.6	Penerimaan Piutang Daerah		-		-		-	-
6.2	**PENGELUARAN PEMBIAYAAN**	**83,193,065,721**	**83,193,064,100**	**66,394,801,290**	**66,394,800,911**	**2,000,000,000**	**10,000,000,000**	**10,000,000,000**
6.2.1	Pembentukan Dana Cadangan		-	-	-	-	-	-
6.2.2	Penyertaan Modal /Investasi Pemerintah Daerah	2,000,000,000	2,000,000,000.00	5,500,000,000	5,500,000,000.00	2,000,000,000	10,000,000,000	10,000,000,000
6.2.3	Pembayaran Pokok Utang	81,193,065,721	81,193,064,100.00	60,894,801,290	60,894,800,911.00	-	-	-
6.2.4	Pemberian Pinjaman Daerah	-	-	-	-		-	-

Sumber: BPKAD, Laporan Keuangan Kabupaten Merangin Tahun 2022-2023 dan Tahun Anggaran 2024 dan Proyeksi Tahun 2025 dan 2026

BAB IV
SASARAN DAN PRIORITAS PEMBANGUNAN DAERAH

4.1 Tujuan dan sasaran Pembangunan

RKPD Tahun 2025 disusun dengan mengacu pada Dokumen Rencana Pembangunan Daerah (RPD) Kabupaten Merangin Tahun 2024-2026 sebagaimana diamanatkan dalam Instruksi Menteri Dalam Negeri Nomor 52 Tahun 2022 tentang Penyusunan Dokumen Perencanaan Pembangunan Daerah bagi Daerah dengan Masa Jabatan Kepala Daerah berakhir pada Tahun 2023 dan Daerah Otonomi Baru, yang salah satunya menginstruksikan Bupati/Wali Kota yang masa jabatannya berkahir Tahun 2023, Dokumen RPD 2024-2026 disusun dengan tanpa Visi Misi Kepala Daerah, namun memuat tujuan dan sasaran pembangunan sampai dengan tahun 2026 dengan mengacu pada visi misi jangka panjang daerah, sasaran pokok dan arah kebijakan tahap keempat rencana jangka panjang daerah, dan mempertimbangkan isu-isu strategis aktual. Rumusan tujuan dan sasaran beserta indikator dan target sebagaimana dalam dokumen RPD 2024-2026 sebagai berikut:

Tabel 4-1: Tujuan, Sasaran, Indikator Kinerja dan Target Kinerja Kabupaten Merangin Tahun 2025

No	Tujuan	Sasaran	Indikator Kinerja	Satuan	Target Kinerja Tahun 2025	Kondisi Akhir RPD
1	**Memperkuat Ketahanan Ekonomi untuk Pertumbuhan Yang Adil dan Berkelanjutan (Ekonomi Hijau)**		**Laju Pertumbuhan Ekonomi**	**Persentase**	**6,21**	**6,35**
		1.1. Meningkatnya daya saing sektor unggulan yang berkelanjutan	Laju PDRB sektor unggulan daerah:			
			1. Pertumbuhan Sektor Pertanian dan Perikanan terhadap PDRB	Persentase	5,42	5,61
			2. Pertumbuhan sektor industri pengolahan terhadap PDRB	Persentase	3,25	3,34
			3. Pertumbuhan Sektor Pariwisata terhadap PDRB	Persentase	6,29	6,37
			Indeks Kualitas Lingkungan Hidup	Persentase	68.63	68.81
			Indeks daya saing infrastruktur daerah	Persentase	63.54	65.03
		1.2. Meningkatnya Ketahanan perlindungan sosial, Kesempatan Kerja, Pemerataan	Angka Kemiskinan	Persentase	8.01	7.86
			Tingkat Pengangguran Terbuka (TPT)	Persentase	4,40	4,30
			Rasio Gini	NIlai	0,30	0,30

No	Tujuan	Sasaran	Indikator Kinerja	Satuan	Target Kinerja Tahun 2025	Kondisi Akhir RPD
		Pendapatan dan Pemberdayaan Keluarga	Indeks Pemberdayaan Gender (IDG)	Persentase	60,71	62,53
2	**Meningkatnya Kualitas Sumber Daya Manusia**		**Indeks Pembangunan Manusia**	**Persentase**	**70,87**	**71,17**
		2.1. Meningkatnya kualitas akses pendidikan	Harapan lama sekolah	Tahun	12,11	12,13
			Rata-rata lama sekolah	Tahun	8,10	8,16
		2.2. Meningkatnya akses dan kualitas kesehatan	Usia harapan hidup (UHH)	Tahun	71,90	72,02
		2.3. Meningkatnya kemampuan daya beli masyarakat	Pengeluaran per kapita	Rupiah	11,363,556	11,580,074
3	**Meningkatkan Kualitas Tata Kelola Pemerintahan**		**Indeks Reformasi Birokrasi**	**Indeks**	**B**	**BB**
		3.1. Terselenggaranya Pelayanan Publik yang Prima	Indeks Pelayanan Publik yang Baik	Indeks	B	BB
			Persentase OPD dengan Survei Kepuasan Masyarakat (SKM) Minimal Baik	Persentase	85%	95%
		3.2. Terwujudnya Birokrasi yang Bersih dan Akuntabel dan Kapabel	Indeks Perilaku Anti Korupsi Minimal Baik	NIlai	75,46	80,55
			Opini BPK Minimal WTP	Predikat	WTP	WTP
			Tingkat Kapabilitas APIP	Predikat	Level 3	Level 4
			Tingkat Kematangan Implementasi SPIP	Predikat	Level 4	Level 5
			Predikat SAKIP Minimal BB	Predikat	BB	BB
			Indeks Kelembagaan Baik	NIlai	30 (sedang)	37 (sedang)
			Indeks SPBE Minimal Baik	Nilai	Baik (2,75)	3,00 (baik)
			Indeks Profesionalitas ASN	Persentase	93%	93%

Sumber Data : RPD Kabupaten Merangin Tahun 2024-2025

4.2 Tema Pembangunan dan Arak Kebijakan Pembanghunan Tahun 2025

4.2.1 Tema RKP dan Prioritas Pembangunan Nasional Tahun 2025

Dalam rangka sinkronisasi kebijakan pembangunan nasional dan daerah, perumusan tema pembangunan dalam RKPD Kabupaten Merangin Tahun 2025 dilakukan dengan memperhatikan dokumen perencanaan pembangunan nasional dan provinsi serta dokumen RPJPD Tahun 2008-2028, sebagai tindak lanjut amanat Peraturan Menteri Dalam Negeri Nomor 86 tahun 2017 yang termaktub pada paragraf 3 Pasal 159 dan Pasal 160. Penelaahan terhadap dokumen perencanaan pembangunan nasional dan dokumen perencanaan pembangunan daerah tersebut memiliki makna bahwa dalam proses penyusunan RKPD dilakukan dengan cara menyelaraskan tema, arah kebijakan, dan prioritas pembangunan baik di tingkat nasional, di level provinsi, maupun dengan dokumen perencanaan pembangunan jangka panjang daerah.

Tema Pembangunan Nasional Tahun 2025, sebagaimana disampaikan dalam Forum Musyawarah Perencanaan Pembangunan Nasional (Musrenbangnas) Tahun 2025 adalah ***"akselerasi pertumbuhan ekonomi yang inklusif dan berkelanjutan,"***. Sasaran pembangunan tahun 2025 diarahkan untuk meningkatkan Pertumbuhan Ekonomi, Indeks Modal Manusia, Nilai Tukar Petani, Nilai Tukar Nelayan, dan menurunkan Tingkat Pengangguran Terbuka, Rasio Gini, Tingkat Kemiskinan, serta Intensitas Emisi Gas Rumah Kaca. Target indikator sasaran pembangunan tahun 2025 ditunjukkan pada infografis sebagai berikut :

Tabel 4-2: Indikator Makro Pembangunan Nasional Tahun 2025

No	Indikator Makro	Target Tahun 2025
1	Pertumbuhan Ekonomi	5,3% - 5,6%
2	Perununan Emisi Gas Rumah Kaca	38,6%
3	Tingkat pengangguran	4,5% - 5,0%
4	Rasio Gini (nilai)	0,379 - 0,382
5	Indeks Modal Manusia	0,56
6	Tingkat kemiskinan	7,0% - 8,0%
7	Nilai Tukar Petani (NTP)	113 - 115
8	Nilai Tukar Nelayan (NTN)	104 - 100

Sumber Data : Rencana Kerja Pemerintah Tahun 2025

Untuk menciptakan fondasi yang kuat dalam mengawal pencapaian Indonesia Emas 2045, serta untuk mencapai target sasaran pembangunan tahun 2025, ditetapkan prioritas nasional sebagai berikut.

1. **Prioritas Nasional 1:** Memperkokoh Ideologi Pancasila, Demokrasi, dan Hak Asasi Manusia (HAM);
2. **Priortas Nasional 2:** Memantapkan sistem pertahanan keamanan Negara dan mendorong kemandirian bangsa melalui swasembada pangan, energi, air, ekonomi syariah, ekonomi digital, ekonomi hijau, dan ekonomi biru;

3. **Prioritas Nasional 3:** Melanjutkan pengembangan infrastruktur dan meningkatkan lapangan kerja yang berkualitas, mendorong kewirausahaan, mengembangkan industri kreatif serta mengembangkan agromaritim industry di sentra produksi melalui peran aktif koperasi;
4. **Prioritas Nasional 4:** Memperkuat pembangunan Sumber Daya Manusia (SDM), sains, teknologi, pendidikan, kesehatan, prestasi olahraga, kesetaraan gender, serta penguatan peran perempuan, pemuda (generasi milenial dan generasi Z), dan penyandang disabilitas;
5. **Prioritas Nasional 5:** Melanjutkan hilirisasi dan mengembangkan industri berbasis sumber daya alam untuk meningkatkan nilai tambah di dalam negeri;
6. **Prioritas Nasional 6:** Membangun dari desa dan dari bawah untuk pertumbuhan ekonomi, pemerataan ekonomi, dan pemberantasan kemiskinan;
7. **Prioritas Nasional 7:** Memperkuat reformasi politik, hukum, dan birokrasi, serta memperkuat pencegahan dan pemberantasan korupsi, narkotika, judi, dan penyelundupan;
8. **Prioritas Nasional 8:** Memperkuat penyelarasan kehidupan yang harmonis dengan lingkungan, alam dan budaya, serta peningkatan toleransi antarumat beragama untuk mencapai masyarakat yang adil dan makmur.

4.2.2 Tema RKPD dan Prioritas Pembangunan Provinsi Tahun 2025

Provinsi jambi berpedoman pada tema pembangunan nasional dalam penyusunan Rancangan RKPD Provinsi Jambi Tahun 2025, maka tema pembangunan Provinsi Jamb adalah ***"Akrelersai Pertumbuhan Ekonomi yang Inklusif dan Berkelanjutan dalam Rangka Mewujudkan Ekonomi Hijau di Provinis Jambi".*** Tema tersebut mewujudkan sasaran pembangunan Pertumbuhan Ekonomi, Tingkat Kemiskinan, Tingkat Pengangguran Terbuka, Indeks Gini, Indek Modal Manusia, dan Perununan Emisi Gas Rumah Kaca.

Tabel 4-3: Indikator Makro Pembangunan Provinsi Jambi Tahun 2025

No	Indikator Makro	Target Tahun 2025
1	Pertumbuhan Ekonomi	5,01 – 5,30%
2	Tingkat kemiskinan	6,30 – 6,80%
3	Tingkat Pengangguran Terbuka	4,25 – 4,39%
4	Indeks Gini	0,337 – 0,341
5	Indeks Modal Manusia	0,56
6	Perununan Emisi Gas Rumah Kaca	78,50%

Sumber Data : Musrenbang RKPD Provinsi Jambi Tahun 2025

Dengan Prioritas dan Arah Kebijakan Pembangunan Daerah Provinsi Jambi antara lain:

1. Peningkatan Produktivitas Daerah dengan **arah kebijakan adalah:**

a. Meningkatkan nilai tambah pertanian, kehutanan dan perikanan melalui peningkatan produktivitas dan teknologi pengolahan rendah karbon;
b. Meningkatkan nilai tambah sektor pariwisata melalui pengembangan industri kreatif;
c. Meningkatkan investasi daerah;
d. Penurunan tingkat pengangguran disertai peningkatan pekerjaan yang layak; dan
e. Peningkatan nilai tambah industri pengolahan.

2. Pembangunan Sosial Budaya dengan **arah kebijakan** adalah:
   a. Pemerataan akses dan kualitas layanan pendidikan;
   b. Pemerataan akses dan kualitas layanan kesehatan dan gizi mayarakat;
   c. Meningkatkan pembangunan Gender;
   d. Meningkatkan daya saing tenaga kerja;
   e. Optimalisasi nilai budaya serta peran keluarga dalam pembangunan karakter.

3. Peningkatan dan Pemerataan Layanan Infrastruktur Daerah dengan **arah kebijakan** adalah:
   a. Peningkatan dan pemerataan layanan infrastruktur dasar;
   b. Peningkatan dan pemerataan layanan infrastruktur transportasi;
   c. Memperluas akses terhadap air minum dan sanitasi layak.

4. Peningkatan Kualitas Lingkungan Hidup dengan **arah kebijakan** adalah:
   a. Meningkatkan kolaborasi dalam pengurangan resiko bencana dan mitigasi bencana;
   b. Mendorong implementasi perhutanan sosial lebih diperluas;
   c. Peningkatan penggunaan energi baru terbarukan;
   d. Pengendalian pencemaran dan perusakan lingkungan hidup;
   e. Meningkatkan kerjasama dalam penurunan emisi Gas Rumah Kaca (GRK).

5. Tata Kelola Pemerintahan dengan **arah kebijakan** adalah:
   a. Meningkatkan akuntabilitas dan kualitas layanan publik berbasis teknologi informasi;
   b. Peningkatan kualitas ASN berbasis merit system;
   c. Penerapan manajemen resiko.

4.2.3 Tema RKPD dan Prioritas Pembangunan Kabupaten Merangin Tahun 2025

Prioritas pembangunan daerah ditetapkan berdasarkan isu strategis pembangunan daerah yang teridentifikasi berdasarkan hasil evaluasi yang telah dilakukan. Selain itu, penentuan prioritas pembangunan daerah juga mempertimbangkan beberapa hal lain seperti kebijakan pembangunan provinsi dan nasional serta perkembangan ekonomi regional. Isu Strategi Kabupaten Merangin Tahun 2025 adalah Pembangunan Ekonomi, Pembangunan Manusia, Pembangunan Infrastruktur Pelayanan Dasar yang berwawasan lingkungan dan Tatakelola Pemerintahan.

Sejalan dengan Tema Nasional dan tema Provinsi terkait dengan tema RKPD Kabupaten Merangin Tahun 2025 "*Akselerasi Pertumbuhan Ekonomi Dalam Rangka Menyongsong Kabupaten Merangin yang Berdaya Saing, Maju dan Berkelanjutan*". Sasaran dan target pembangunan daerah Kabupaten Merangin Tahun 2025 yang harus dicapai antara lain:

Tabel 4-4: Indikator Makro Pembangunan Kabupaten Merangin Tahun 2025

No	Indikator Makro	Target Tahun 2025
1	Pertumbuhan Ekonomi	6,15-6,25%
2	Tingkat Kemiskinan	7,86 - 8,05%
3	Tingkat pengangguran Terbuka	4,25 – 4,40%
4	Gini Rasio	0,30 – 0,33
5	Indek Pembangunan Manusia (IPM)	72,10-72,60

Sumber Data : RPD Kabupaten Merangin Tahun 2024-2025

4.2.4 Arah Kebijakan Pembangunan Kabupaten Merangin Tahun 2025

Dengan Prioritas dan arah kebijakan daerah Kabupaten Merangin Tahun 2025 adalah:

1. Peningkatan Produktivitas Sektor Pertanian Berbasis Kawasan Strategis dengan **arah kebijakan** adalah;
   a. Intensifikasi dan ekstensifikasi lahan di kawasan pertanian;
   b. Penyusunan masterplan dan rencana detail pengembangan kawasan pertanian;
   c. Peningkatan kapasitas SDM petani melalui pelatihan dan pendampingan dalam penerapan good agricultural practices (GAP), good handling practices (GHP, manajemen usaha, dan manajemen pola tanam;
   d. Peningkatan akses petani terhadap benih yang unggul dan sesuai dengan agroklimat kawasan;
   e. Peningkatan pemenuhan dan penggunaan teknologi tepat guna dalam pengembangan kawasan;
   f. Peningkatan akses petani terhadap pupuk dan obat pertanian melalui peningkatan penyediaan pupuk dan obat pertanian;
   g. Meningkatkan penyediaan alsintan;
   h. Peningkatan aksesibilitas pelaku usaha perikanan budidaya terhadap sarana dan prasarana;
   i. Fasilitasi dan introduksi teknologi perikanan budidaya terkini dengan menyelanggarakan pelatihan;
   j. Fasilitasi pengembangan korporasi petani komoditas strategis di kawasan pertanian,
   k. Kerja sama dengan perguruan tinggi dalam rangka penelitian dan penerapan produk inovasi dan diversifikasi produk olahan pertanian dan perikanan,
   l. Fasilitasi sertifikasi produk-produk unggul kawasan pertanian
   m. Pemenuhan prasarana dan sarana pengolahan produk pertanian;

n. Fasilitasi penyertaan modal industri pengolahan hasil pertanian dan perikanan
o. Peningkatan kualitas dan kuantitas Destinasi Pariwisata mencakup:
   1) Perencanaan, penegakan regulasi dan pengendalian perwilayahan pembangunan destinasi pariwisata;
   2) Pembangunan Daya Tarik Wisata berbasis geopark yang berstandar global sesuai standarisasi UNESCO;
   3) Pembangunan Prasarana Umum, Fasilitas Umum dan Fasilitas Pariwisata;
   4) Pemberdayaan Masyarakat melalui Kepariwisataan; dan
   5) Peningkatan iklim investasi bidang pariwisata
p. Peningkatan pemasaran destinasi pariwisata yang efektif, efisien dan bertanggung jawab mencakup:
   1) Pemantapan segmen pasar wisatawan massal dan pengembangan segmen ceruk pasar berbasis geopark seperti penyelenggaran event-event berskala nasional dan internasional dan mempromosikan kearifan lokal;
   2) Peningkatan dan pemantapan citra pariwisata daerah sebagai destinasi pariwisata berbasis geopark yang aman, nyaman, dan berdaya saing; dan iii) Pengembangan kemitraan pemasaran yang terpadu, sinergis, berkesinambungan dan berkelanjutan;
q. Penerapan good agricultur practices (GAP) dalam pengembangan sektor pertanian
r. Penerapan good industry practices

2. Pembangunan Infrastruktur Sektor Unggulan dengan **arah kebijakan** adalah:
   a. Penyediaan sumber air baku untuk mendukung pertanian di kawasan;
   b. Pembangunan dan pemeliharaan jaringan irigasi di kawasan pertanian; dan
   c. Pembangunan dan pemeliharan jaringan jalan dan jembatan terutama di kawasan pertanian.
   d. Penurunan emisi Gas Rumah Kaca (GRK).

3. Pembangunan Kualitas Sumber Daya Manusia dengan **arah kebijakan** adalah:
   a. Peningkatan dan pemerataan kualitas dan kuantitas sarana dan prasarana pendidikan melalui
      1) Pendistibusian sarana prasana pendidikan terutama disekolah yang belum memenuhi **Standar Nasional Pendidikan** (SNP); dan
      2) Peningkatan kerjasama dengan filantropi dalam peningakatan kualitas sarana dan prasarana pendidikan.
   b. Pendataan ulang angka putus sekolah dan jumlah siswa kurang mampu dan penyediaan pendidikan non formal bagi masyarakat putus sekolah;
   c. Peningkatan pemerataan dan kualitas layanan kesehatan sesuai standar pelayanan minimum melalui

1) Pemetaan kelas fasilitas kesehatan;
2) Peningkatkan jumlah puskesmas dengan kelas utama;
3) Peningkatan jumlah puskesmas rawat inap; dan
4) Peningkatan standar manajemen pelayanan.

d. Peningkatan inovasi dalam penyelenggaraan pelayanan kesehatan diantaranya adalah inovasi home care;
e. Peningkatan pengendalian penduduk dengan
   1) Sosialiasi pendewasan usia perkawinan, risiko kematian ibu melahirkan;
   2) Pengaturan jarak kelahiran; dan
   3) Pemenuhan Logistik Kontrasepsi Mantap.
f. Meningkatakan pengendalian harga melalui penyediaan informasi harga komoditas dan operasi pasar;
g. Meningkatkan kualitas angkatan kerja melalui pelatihan dan sertifikasi angkatan kerja;
h. Meningkatkan ketersediaan Pangan melalui
   1) Meningkatkan pemanfaatan produksi pangan pokok yang bersumber dari produksi dalam daerah; dan
   2) Peningkatan kerjasama pemenuhan bahan pokok dengan daerah tetangga.

4. Peningkatan Tata Kelola Pemerintahan dengan **arah kebijakan** adalah
   a. Penelaahan dan Pemenuhan Payung Hukum dalam Pengembangan Inovasi dibidang pelayanan public;
   b. Penelaahan dan perumusan kebijakan standar pelayanan minimal berbagai pelayanan publik dalam rangka meningkatkan pelayanan yang prima;
   c. Meningkatkan ketersediaan sarana dan prasarana penunjang inovasi dalam peningkatan pelayanan publik;
   d. Pengembangan jejaring kerja sama kelembagaan komunikasi di lingkungan lembaga pemerintahan daerah;
   e. Koordinasi dalam percepatan pembinaan dan pengukuran atas kemajuan pelaksanaan SPIP dilingkungan daerah;
   f. Kebijakan penempatan APIP (Mutasi APIP);
   g. Peningkatan Pengawasan Independen yang Profesional melalui **i)** pemenuhan anggaran mandatori pengawasan, **ii)** pengembangan sistem pengawasan independen yang efektif
   h. Penguatan perencanaan melalui
      1) Penguatan data data statistik dalam perencanaan pembangunan daerah; dan
      2) Mendorong aktivitas Penelitian dan Pengelolaan Data sebagai Landasan Perencanaan Pembangunan.
   i. Pengintegrasian sistem perencanaan, pengelolaan keuangan, monitoring dan evaluasi kinerja berbasis Teknologi Informasi dan komunikasi
   j. Peningkatan kinerja melalui asistensi dan pendampingan SAKIP, pembentukan tim implementasi RB, review laporan keuangan, dan

meningkatkan pemenuhan dimensi IPKD sesuai ketentuan dan tepat waktu;

k. Restrukturisasi organisasi yang adaptif, berbasis isu, bersifat lintas sektor, dan responsif terhadap isu lokal dan global;
l. Peningkatan kualitas dan keprofesionalan aparatur pemerintah;
m. Penerapan sistem manajemen ASN yang terintegrasi;
n. Penerapan manajemen resiko.

Tabel. 4-5: Sinkronisasi Prioritas Pembangunan Nasional, Provinsi, dan Kabupaten Merangin Tahun 2025

Prioritas Nasional	Prioritas Provinsi Jambi	Prioritas Kabuputen Merangin
Memperkokoh Ideologi Pancasila, Demokrasi, dan Hak Asasi Manusia (HAM)		
Memantapkan sistem pertahanan keamanan Negara dan mendorong kemandirian bangsa melalui swasembada pangan, energi, air, ekonomi syariah, ekonomi digital, ekonomi hijau, dan ekonomi biru	Peningkatan Kualitas Lingkungan Hidup	Pembangunan Infrastruktur Sektor Unggulan
Melanjutkan pengembangan infrastruktur dan meningkatkan lapangan kerja yang berkualitas, mendorong kewirausahaan, mengembangkan industri kreatif serta mengembangkan agromaritim industry di sentra produksi melalui peran aktif koperasi;	Peningkatan dan Pemerataan Layanan Infrastruktur Daerah	Pembangunan Infrastruktur Sektor Unggulan
Memperkuat pembangunan Sumber Daya Manusia (SDM), sains, teknologi, pendidikan, kesehatan, prestasi olahraga, kesetaraan gender, serta penguatan peran perempuan, pemuda (generasi milenial dan generasi Z), dan penyandang disabilitas;	Pembangunan Sosial Budaya	Pembangunan Kualitas Sumber Daya Manusia
Melanjutkan hilirisasi dan mengembangkan industri berbasis sumber daya alam untuk meningkatkan nilai tambah di dalam negeri;	Peningkatan Produktivitas Daerah	Peningkatan Produktivitas Sektor Pertanian Berbasis Kawasan Strategis
Membangun dari desa dan dari bawah untuk pertumbuhan ekonomi, pemerataan ekonomi, dan pemberantasan kemiskinan;	Peningkatan Produktivitas Daerah	Peningkatan Produktivitas Sektor Pertanian Berbasis Kawasan Strategis
Memperkuat reformasi politik, hukum, dan birokrasi, serta memperkuat pencegahan dan pemberantasan korupsi, narkotika, judi, dan penyelundupan;	Tata Kelola Pemerintahan	Peningkatan Tata Kelola Pemerintahan
Memperkuat penyelarasan kehidupan yang harmonis dengan lingkungan, alam dan budaya, serta peningkatan toleransi antarumat beragama untuk mencapai masyarakat yang adil dan makmur.	Peningkatan Kualitas Lingkungan Hidup	Pembangunan Infrastruktur Sektor Unggulan

Sumber Data : Rencana Kerja Pemerintah Tahun 2025

Tabel. 4-6: Keterkaitan Prioritas Daerah, Arah Kebijakan, serta Sasaran Pembangunan Daerah dan Target Tahun 2025

No	Prioritas Daerah	Sasaran Pembangunan Daerah	Indikator Sasaran	Satuan	Target	Program Prioritas	OPD Penanggung Jawab
1	**Peningkatan Produktivitas Sektor Pertanian Berbasis Kawasan Strategis**	1. Meningkatnya daya saing sektor unggulan yang berkelanjutang berkelanjutan	1. Pertumbuhan Sektor Pertanian dan Perikanan terhadap PDRB	Persentase	5,42	Program Penyediaan dan Pengembangan Sarana Pertanian	Dinas Tanaman Pangan dan Holtikultura dan Dinas Peternakan dan Perkebunan
						Program Penyediaan dan Pengembangan Prasarana Pertanian	
						Program penyuluhan pertanian	
						Program pengelolaan perikanan tangkap	Dinas Perikanan
						Program pengelolaan perikanan budidaya	
						Program pengawasan sumber daya kelautan dan perikanan	
						Program pengolahan dan pemasaran hasil perikanan	
			2. Pertumbuhan sektor industri pengolahan terhadap PDRB	Persentase	3,25	Program perencanaan dan pembangunan industri	Dinas Koperasi, Usaha Kecil dan Menengah, Perdagangan dan Perindustrian
						Program Penggunaan Dan Pemasaran Produk Dalam Negeri	
						Program Pengembangan Ekspor	
			3. Pertumbuhan Sektor Pariwisata terhadap PDRB	Persentase	6,29	Program peningkatan daya tarik destinasi pariwisata	Dinas Pariwisata Pemuda dan Olah Raga
						Program pemasaran pariwisata	
						Program Pengembangan Ekonomi Kreatif Melalui Pemanfaatan Dan	

No	Prioritas Daerah	Sasaran Pembangunan Daerah	Indikator Sasaran	Satuan	Target	Program Prioritas	OPD Penanggung Jawab
						Perlindungan Hak Kekayaan Intelektual	
						Program Pengembangan Sumber Daya Pariwisata Dan Ekonomi Kreatif	
		2. Meningkatnya Ketahanan perlindungan sosial, Kesempatan Kerja, Pemerataan Pendapatan dan Pemberdayaan Keluarga	4. Tingkat Pengangguran Terbuka (TPT)	Persentase	4,40	Program Perencanaan Tenaga Kerja	Dinas Penanaman Modal, Pelayanan Terpadu Satu Pintu dan Tenaga Kerja
						Program pelatihan kerja dan produktivitas tenaga kerja	
						Program Penempatan Tenaga Kerja	
						Program hubungan industrial	
			5. Rasio Gini	Nilai	0,30	Program Rehabilitasi Sosial	Dinas Sosial, Pemberdayaan Perempuan dan Perlindungan Anak
						Program Perlindungan dan Jaminan Sosial	
			6. Indeks Pemberdayaan Gender (IDG)	Persentase	60,71	Program Perlindungan Perempuan	Dinas Sosial, Pemberdayaan Perempuan dan Perlindungan Anak
						Program Pemenuhan Hak Anak	
2	**Pembangunan Infrastruktur Sektor Unggulan**	1. Meningkatnya daya saing sektor unggulan yang berkelanjutan	1. Indeks Kualitas Lingkungan Hidup	Persentase	68.63	Program perencanaan lingkungan hidup	Dinas Lingkungan Hidup
						Program pengendalian pencemaran dan/atau kerusakan lingkungan hidup	
						Program pengelolaan keanekaragaman hayati (kehati)	
						Program pembinaan dan pengawasan terhadap izin lingkungan dan izin	

No	Prioritas Daerah	Sasaran Pembangunan Daerah	Indikator Sasaran	Satuan	Target	Program Prioritas	OPD Penanggung Jawab
						perlindungan dan pengelolaan lingkungan hidup (PPLH)	
						Program pengakuan keberadaan masyarakat hukum adat (MHA), kearifan lokal dan hak mha yang terkait dengan PPLH	
			2. Indeks daya saing infrastruktur daerah	Persentase	63.54	Program pengelolaan sumber daya air (SDA)	Dinas Pekerjaan Umum dan Penataan Ruang
						Program pengelolaan dan pengembangan sistem penyediaan air minum	
						Program pengembangan sistem dan pengelolaan persampahan regional	
						Program pengelolaan dan pengembangan sistem air limbah	
						Program pengelolaan dan pengembangan sistem drainase	
						Program penyelenggaraan jalan	
						Program pengembangan perumahan	Dinas Perumahan dan Kawasan Pemukiman
						Program kawasan permukiman	
						Program peningkatan prasarana, sarana dan utilitas umum (PSU)	
3	**Pembangunan Kualitas Sumber Daya Manusia**	1. Meningkatnya kualitas akses pendidikan	1. Harapan lama sekolah	Tahun	12,11	Program Pengelolaan Pendidikan	Dinas Pendidikan dan Kebudayaan
			2. Rata-rata lama	Tahun	8,10	Program Pendidik dan	

No	Prioritas Daerah	Sasaran Pembangunan Daerah	Indikator Sasaran	Satuan	Target	Program Prioritas	OPD Penanggung Jawab
			sekolah			tenaga Kependidikan	
						Program Pengembangan Kurikulum	
						Program Pembinaan Perpustakaan	Dinas Arsip dan Perpustakaan
		2. Meningkatnya akses dan kualitas kesehatan	3. Usia harapan hidup (UHH)	Tahun	71,90	Program pemenuhan upaya kesehatan perorangan dan upaya kesehatan masyarakat	Dinas Kesehatan termasuk UPT RSUD Kol. Abunjani Bangko
						Program peningkatan kapasitas sumber daya manusia kesehatan	
						Program sediaan farmasi, alat kesehatan dan makanan minuman	
						Program pembinaan keluarga berencana (KB)	Dinas Pengendalian Penduduk dan Keluarga Berencana
						Program pemberdayaan dan peningkatan keluarga sejahtera (KS)	
						Program pengendalian penduduk	
		3. Meningkatnya kemampuan daya beli masyarakat	4. Pengeluaran per kapita	Rupiah	11,363,556	Program Pengelolaan Sumber daya ekonomi untuk kedaulatan dan kemandirian pangan	Dinas Ketahanan Pangan
						Program peningkatan diversifikasi dan ketahanan pangan masyarakat	
						Program penanganan kerawanan pangan	
						Program pengawasan keamanan pangan	

No	Prioritas Daerah	Sasaran Pembangunan Daerah	Indikator Sasaran	Satuan	Target	Program Prioritas	OPD Penanggung Jawab
						Program peningkatan sarana distribusi perdagangan	Dinas Koperasi, Usaha Kecil dan Menengah, Perdagangan dan Perindustrian
						Program stablilisasi harga, barang kebutuhan pokok dan barang penting	
						Program standarisasi dan perlindungan konsumen	
						Program Penggunaan Dan Pemasaran Produk Dalam Negeri	
4	**Peningkatan Tata Kelola Pemerintahan**	1. Terselenggaranya Pelayanan Publik yang Prima	1. Indeks Pelayanan Publik yang Baik	Indeks	B	Program Pendaftaran Penduduk	Dinas Kependudukan dan Pencatatan Sipil
			2. Persentase OPD dengan Survei Kepuasan Masyarakat (SKM) Minimal Baik	Persentase	85	Program Pencatatan Sipil	
						Program Pelayanan Penanaman Modal	Dinas Penanaman Modal, Pelayanan Terpadu Satu Pintu dan Tenaga Kerja
						Program Dukungan Pelaksanaan Tugas dan Fungsi DPRD	Sekretariat DPRD
						Program Penelitian dan Pengembangan Daerah	Badan Penelitian dan Pengembangan
		2. Terwujudnya Birokrasi yang Bersih dan Akuntabel dan Kapabel	3. Indeks Perilaku Anti Korupsi Minimal Baik	NIlai	75,46	Program Penyelenggaraan Pengawasan	Inspektorat
						Program Administrasi Pemerintahan Desa	Dinas Pemberdayaan Masyarakat dan Desa
			5. Tingkat Kapabilitas APIP	Predikat	Level 3	Program perumusan kebijakan, pendampingan dan asistensi	Inspektorat
			6. Tingkat Kematangan Implementasi SPIP	Predikat	Level 4		
			7. Predikat SAKIP	Predikat	BB	Program Penunjang	Sekretariat Daerah **(Bagian**

No	Prioritas Daerah	Sasaran Pembangunan Daerah	Indikator Sasaran	Satuan	Target	Program Prioritas	OPD Penanggung Jawab
			Minimal BB			Urusan Pemerintahan daerah Kabupaten/Kota	**Organisasi)**
			8. Opini BPK Minimal WTP	Predikat	WTP	Program perencanaan, pengendalian dan evaluasi pembangunan daerah	Bappeda
			9. Indeks Kematangan Organisasi Perangkat Daerah	Predikat	30 (Sedang)	Program Pengelolaan Keuangan Daerah	BPKAD
						Program Pengelolaan Barang Milik Daerah	
						Program pengelolaan pendapatan daerah	BPPRD
			10. Indeks SPBE Minimal Baik	Nilai	Baik (2,75)	Program Pengelolaan Informasi dan Komunikasi Publik	Dinas Komunikasi dan Informatika
						Program Pengelolaan Aplikasi Informatika	
						Program Penyelenggaraan Statistik Sektoral	
			11. Indeks Profesionalitas ASN	Persentase	93	Program Kepegawaian Daerah	BKPSDMD
						Program Pengembangan Sumber Daya Manusia	
						Program Pengelolaan Arsip	Dinas Arsip dan Perpustakaan Daerah

Sumber Data : Rencana Pembangunan Daerah Kabupaten Merangin Tahun 2024-2026

4.3 Sinkronisasi Prioritas Daerah dengan Standar Pelayanan Minimal

Sesuai dengan Peraturan Pemerintah Nomor 2 Tahun 2018 tentang Standar Pelayanan Minimal dan Peraturan Menteri Dalam Negeri Nomor 59 tahun 2021 tentang Penerapan Standar Pelayanan Minimal. Penerapan SPM pasca diimplementasikannya Undang-Undang Nomor 23 Tahun 2014 tentang Pemerintahan Daerah. Pelayanan dasar dalam Standar Pelayanan Minimal merupakan pelayanan publik untuk memenuhi kebutuhan dasar warga negara. Urusan pemerintahan wajib yang berkaitan dengan pelayanan dasar yang terdiri dari pendidikan; kesehatan; pekerjaan umum dan penataan ruang; perumahan rakyat dan kawasan permukiman; ketentraman, ketertiban umum dan perlindungan masyarakat; dan sosial. Dalam RKPD ini SPM yang berkaitan dengan 6 (enam) urusan wajib tersebut dilaksanakan dengan program program sebagai berikut :

Tabel 4-7: Keselarasan Antara Standar Pelayanan Minimal dan Program Prioritas Daerah Kabupaten Merangin Tahun 2025

No	Bidang Kesehatan	Jenis Pelayanan Dasar	Prioritas Daerah	Program Prioritas	Perangkat Daerah Penanggung Jawab
1	**Pendidikan**	Pendidikan Anak Usia Dini	Pembangunan Kualitas Sumber Daya Manusia	Program Pengelolaan Pendidikan	Dinas Pendidikan dan Kebudayaan
		Pendidikan Dasar		Program Pendidik dan Tenaga Kependidikan	
		Pendidikan Kesetaraan			
2	**Kesehatan**	Pelayanan kesehatan ibu hamil		program pemenuhan upaya kesehatan perorangan dan upaya kesehatan masyarakat	Dinas Kesehatan
		Pelayanan kesehatan ibu bersalin		program pemberdayaan masyarakat bidang kesehatan	
		Pelayanan kesehatan bayi baru lahir		program peningkatan kapasitas sumber daya manusia kesehatan	
		Pelayanan kesehatan balita		program sediaan farmasi, alat kesehatan dan makanan minuman	
		Pelayanan kesehatan pada usia pendidikan dasar			
		Pelayanan kesehatan pada usia produktif			
		Pelayanan kesehatan pada usia lanjut			
		Pelayanan kesehatan penderita hipertensi			
		Pelayanan kesehatan penderita diabetes melitus			
		Pelayanan kesehatan			

No	Bidang Kesehatan	Jenis Pelayanan Dasar	Prioritas Daerah	Program Prioritas	Perangkat Daerah Penanggung Jawab
		orang dengan gangguan jiwa berat			
		Pelayanan kesehatan orang terduga tuberkulosis; dan			
		Pelayanan kesehatan orang dengan risiko terinfeksi virus yang melemahkan daya tahan tubuh manusia (human immunodeficiency virus), yang bersifat peningkatan/promotif dan pencegahan/preventif			
3	**Pekerjaan Umum dan Penataan Ruang**	Pemenuhan kebutuhan pokok air minum sehari-hari	Pembangunan Infrastruktur Sektor Unggulan	program pengelolaan sumber daya air (SDA)	Dinas Pekerjaan Umum dan Penataan Ruang
		Penyediaan pelayanan pengolahan air limbah domestik		program pengelolaan dan pengembangan sistem penyediaan air minum	
				program pengelolaan dan pengembangan sistem air limbah	
				program pengelolaan dan pengembangan sistem drainase	
4	**Perumahan dan Kawasan Permukiman**	Penyediaan dan rehabilitasi rumah yang layak huni bagi korban bencana kabupaten/kota	Pembangunan Infrastruktur Sektor Unggulan	program pengembangan perumahan	Dinas Perumahan dan Kawasan Pemukiman
		Fasilitasi penyediaan rumah yang layak huni bagi masyarakat yang terkena relokasi program Pemerintah Daerah kabupaten /kota		program kawasan permukiman	
5	**Ketenteraman, Ketertiban Umum, dan Pelindungan Masyarakat**	Pelayanan ketenteraman dan ketertiban umum	Peningkatan Produktivitas Sektor Pertanian Berbasis Kawasan Strategis	program peningkatan ketenteraman dan ketertiban umum	Dinas Pemadam Kebakaran dan Penyelamatan, Badan Penanggulangan Bencana Daerah dan Satuan Polisi Pamong Praja
		Pelayanan informasi rawan bencana		program penanggulangan bencana	
		Pelayanan pencegahan dan kesiap siagaan terhadap bencana		program pencegahan, penanggulangan,	

No	Bidang Kesehatan	Jenis Pelayanan Dasar	Prioritas Daerah	Program Prioritas	Perangkat Daerah Penanggung Jawab
		Pelayanan penyelamatan bencana dan evakuasi korban bencana		penyelamatan kebakaran dan penyelamatan non kebakaran	
		Pelayanan penyelamatan bencana dan evakuasi korban kebakaran			
6	**Sosial**	Rehabilitasi sosial dasar penyandang disabilitas telantar di luar panti	Pembangunan Kualitas Sumber Daya Manusia	program pemberdayaan sosial	Dinas Sosial, Pemberdayaan Perempuan dan Anak
		Rehabilitasi sosial dasar anak telantar di luar panti		program rehabilitasi sosial	
		Rehabilitasi sosial dasar lanjut usia telantar di luar panti		program perlindungan dan jaminan sosial	
		Rehabilitasi sosial dasar tuna sosial khususnya gelandangan dan pengemis di luar panti; dan		program penanganan bencana	
		Perlindungan dan jaminan sosial pada saat dan setelah tanggap darurat bencana bagi korban bencana kabupaten/kota			

4.4 Program Berdasarkan Urusan Pemerintah Daerah.

Untuk menjamin sinergisitas program pembangunan nasional, provinsi dan daerah, penyusunan RKPD Tahun 2025 berdasarkan arah kebijakan pembangunan daerah dengan memerhatikan prioritas dan sasaran pembangunan nasional. Arah kebijakan pembangunan daerah tersebut berpedoman pada Standar Pelayanan Minimal (SPM) sesuai dengan Undang-Undang Nomor 23 Tahun 2014 tentang Pemeritahan Daerah dan Peraturan Pemerintah Nomor 2 Tahun 2019 tentang Standar Pelayanan Minimal, bahwa terdapat 6 (enam) urusan pemerintahan wajib yang berkaitan dengan pelayanan dasar yang terdiri dari pendidikan; kesehatan; pekerjaan umum dan penataan ruang; perumahan rakyat dan kawasan permukiman; ketentraman, ketertiban umum dan perlindungan masyarakat; dan social. beberapa prioritas lainnya sebagai berikut:

1. Dalam upaya mewujudkan **Tujuan Memperkuat Ketahanan Ekonomi Untuk Pertumbuhan Yang Adil Dan Berkelanjutan (Ekonomi Hijau)** dengan **Sasaran Meningkatnya daya saing sektor unggulan yang berkelanjutan;** maka program prioritas pembangunan yang akan dilakukan adalah sebagai berikut:
   1) Program Penyediaan dan Pengembangan Sarana Pertanian
   2) Program Penyediaan dan Pengembangan Prasarana Pertanian

3) Program penyuluhan pertanian
4) Program pengelolaan perikanan tangkap
5) Program pengelolaan perikanan budidaya
6) Program pengawasan sumber daya kelautan dan perikanan
7) Program pengolahan dan pemasaran hasil perikanan
8) Program perencanaan dan pembangunan industri
9) Program Penggunaan dan Pemasaran Produk Dalam Negeri
10) Program Pengembangan Ekspor
11) Program peningkatan daya tarik destinasi pariwisata
12) Program pemasaran pariwisata
13) Program Pengembangan Ekonomi Kreatif Melalui Pemanfaatan dan Perlindungan Hak Kekayaan Intelektual
14) Program Pengembangan Sumber Daya Pariwisata dan Ekonomi Kreatif
15) Program perencanaan lingkungan hidup
16) Program pengendalian pencemaran dan/atau kerusakan lingkungan hidup
17) Program pengelolaan keanekaragaman hayati (kehati)
18) Program pembinaan dan pengawasan terhadap izin lingkungan dan izin perlindungan dan pengelolaan lingkungan hidup (PPLH)
19) Program pengakuan keberadaan masyarakat hukum adat (MHA), kearifan lokal dan hak mha yang terkait dengan PPLH
20) Program pengelolaan sumber daya air (SDA)
21) Program pengelolaan dan pengembangan sistem penyediaan air minum
22) Program pengembangan sistem dan pengelolaan persampahan regional
23) Program pengelolaan dan pengembangan sistem air limbah
24) Program pengelolaan dan pengembangan sistem drainase
25) Program penyelenggaraan jalan
26) Program pengembangan perumahan
27) Program kawasan permukiman
28) Program peningkatan prasarana, sarana dan utilitas umum (PSU)

2. Dalam upaya mewujudkan **Tujuan Memperkuat Ketahanan Ekonomi Untuk Pertumbuhan Yang Adil Dan Berkelanjutan (Ekonomi Hijau)** dengan **Sasaran Meningkatnya Ketahanan perlindungan sosial, Kesempatan Kerja, Pemerataan Pendapatan dan Pemberdayaan Keluarga**; maka program prioritas pembangunan yang akan dilakukan adalah sebagai berikut:
   1) Program Perencanaan Tenaga Kerja
   2) Program pelatihan kerja dan produktivitas tenaga kerja
   3) Program Penempatan Tenaga Kerja
   4) Program hubungan industrial
   5) Program Rehabilitasi Sosial
   6) Program Perlindungan dan Jaminan Sosial
   7) Program Perlindungan Perempuan

8) Program Pemenuhan Hak Anak

3. Dalam upaya mewujudkan **Tujuan Meningkatnya Kualitas Sumber Daya Manusia** dengan **Sasaran Meningkatnya Kualitas dan akses pendidikan;** maka program prioritas pembangunan yang akan dilakukan adalah sebagai berikut:
   1) Program Pengelolaan Pendidikan
   2) Program Pendidik dan tenaga Kependidikan
   3) Program Pengembangan Kurikulum
   4) Program Pembinaan Perpustakaan

4. Dalam upaya mewujudkan **Tujuan Meningkatnya Kualitas Sumber Daya Manusia** dengan **Sasaran Meningkatnya Kualitas dan akses Kesehatan;** maka program prioritas pembangunan yang akan dilakukan adalah sebagai berikut:
   1) Program pemenuhan upaya kesehatan perorangan dan upaya kesehatan masyarakat
   2) Program peningkatan kapasitas sumber daya manusia kesehatan
   3) Program sediaan farmasi, alat kesehatan dan makanan minuman
   4) Program pembinaan keluarga berencana (KB)
   5) Program pemberdayaan dan peningkatan keluarga sejahtera (KS)
   6) Program pengendalian penduduk

5. Dalam upaya mewujudkan **Tujuan Meningkatnya Kualitas Sumber Daya Manusia** dengan **Sasaran Meningkatnya Kemampuan Daya Beli Masyarakat;** maka program prioritas pembangunan yang akan dilakukan adalah sebagai berikut:
   1) Program Pengelolaan Sumber daya ekonomi untuk kedaulatan dan kemandirian pangan
   2) Program peningkatan diversifikasi dan ketahanan pangan masyarakat
   3) Program penanganan kerawanan pangan
   4) Program pengawasan keamanan pangan
   5) Program peningkatan sarana distribusi perdagangan
   6) Program stablilisasi harga, barang kebutuhan pokok dan barang penting
   7) Program standarisasi dan perlindungan konsumen
   8) Program Penggunaan dan Pemasaran Produk Dalam Negeri

6. Dalam upaya mewujudkan **Tujuan Meningkatkan Kualitas Tata Kelola Pemerintahan** dengan **Sasaran Terselenggaranya Pelayanan Publik yang Prima**; maka program prioritas pembangunan yang akan dilakukan adalah sebagai berikut:
   1) Program Pendaftaran Penduduk
   2) Program Pencatatan Sipil
   3) Program Pelayanan Penanaman Modal
   4) Program Dukungan Pelaksanaan Tugas dan Fungsi DPRD

5) Program Penelitian dan Pengembangan Daerah

7. Dalam upaya mewujudkan **Tujuan Meningkatkan Kualitas Tata Kelola Pemerintahan** dengan **Sasaran Terwujudnya Birokrasi yang Bersih, Akuntabel dan Kapabel**; maka program prioritas pembangunan yang akan dilakukan adalah sebagai berikut:
   1) Program Penyelenggaraan Pengawasan
   2) Program Administrasi Pemerintahan Desa
   3) Program Perumusan Kebijakan, Pendampingan dan Asistensi
   4) Program Penunjang Urusan Pemerintahan Daerah Kabupaten/Kota
   5) Program Perencanaan, Pengendalian dan Evaluasi Pembangunan Daerah
   6) Program Pengelolaan Keuangan Daerah
   7) Program Pengelolaan Barang Milik Daerah
   8) Program Pengelolaan Pendapatan Daerah
   9) Program Pengelolaan Informasi Dan Komunikasi Publik
   10) Program Pengelolaan Aplikasi Informatika
   11) Program Penyelenggaraan Statistik Sektoral
   12) Program Kepegawaian Daerah
   13) Program Pengembangan Sumber Daya Manusia
   14) Program Pengelolaan Arsip

BAB V
RENCANA KERJA DAN PENDANAAN DAERAH

Program, kegiatan dan sub kegiatan dalam RKPD Tahun 2025 diarahkan untuk melaksanakan urusan yang menjadi kewenangan daerah. Berdasarkan Undang-Undang Nomor 23 Tahun 2014 tentang Pemerintahan Daerah dan Peraturan Menteri Dalam Negeri Nomor 90 Tahun 2019 tentang Klasifikasi, Kodefikasi dan Nomenklatur Perencanaan Pembangunan dan Keuangan Daerah dan Keputusan Menteri Dalam Negeri Nomor 900.1.15.5-1317 Tahun 2023 tentang Perubahan Atas Keputusan Menteri Dalam Negeri Nomor 050-5889 Tentang Hasil Verifikasi, Validasi dan Inventarisasi Pemutakhiran Klasifikasi, Kodefikasi, dan Nomenklatur Perencanaan Pembangunan dan Keuangan Daerah, maka urusan yang menjadi kewenangan Pemerintah Kabupaten Merangin adalah merupakan urusan konkuren yang terdiri dari Urusan Pemerintahan Wajib yang Berkaitan Dengan Pelayanan Dasar, Urusan Pemerintahan Wajib yang Tidak Berkaitan Dengan Pelayanan Dasar, Urusan Pemerintahan Pilihan, Unsur Pendukung Urusan Pemerintahan, Unsur Penunjang Urusan Pemerintahan, Unsur Pengawasan Urusan Pemerintahan, Unsur Kewilayahan dan Unsur Pemerintahan Umum yang menjadi kewenangan daerah.

Untuk mencapai tujuan dan sasaran pembangunan daerah, perlu ditetapkan pagu indikatif anggaran dari setiap Perangkat Daerah (PD) yang selanjutnya menjadi pedoman dalam penyusunan RKPD Tahun 2025. Pagu indikatif dari setiap urusan pemerintahan dan Program Perangkat Daerah (PD) lingkup Pemerintah Kabupaten Merangin Tahun 2025 dapat dilihat tabel sebagai berikut :

Tabel 5-1: Pagu Indikatif Menurut Perangkat Daerah Kabupaten Merangin Tahun 2025

No	Perangkat Daerah	Pagu Indikatif RKPD Tahun 2025
1	Dinas Pendidikan dan Kebudayaan	417,592,930,245.00
2	Dinas Kesehatan	308,719,775,143.00
	RSUD	*66,364,836,110.00*
3	Dinas Pekerjaan Umum dan Penataan Ruang	149,101,000,000.00
4	Dinas Perumahan dan Kawasan Pemukiman	28,280,997,393.00
5	Dinas Pemadam Kebakaran dan Penyelamatan	10,751,472,192.00
6	Badan Penanggulangan Bencana Daerah	7,005,777,000.00
7	Satuan Polisi Pamong Praja	19,566,000,000.00
8	Dinas Sosial, Pemberdayaan Perempuan dan Anak	12,866,670,839.00
9	Dinas Penanaman Modal, Pelayanan Terpadu Satu Pintu dan Tenaga Kerja	8,795,040,000.00
10	Dinas Ketahanan Pangan	9,848,690,000.00

No	Perangkat Daerah	Pagu Indikatif RKPD Tahun 2025
11	Dinas Lingkungan Hidup	30,531,144,761.00
12	Dinas Kependudukan dan Pencatatan Sipil	12,563,825,000.00
13	Dinas Pemberdayaan Masyarakat dan Desa	22,300,000,000.00
14	Dinas Pengendalian Penduduk dan Keluarga Berencana	10,638,892,463.00
15	Dinas Perhubungan	18,263,988,714.00
16	Dinas Komunikasi dan Informatika	11,625,961,511.00
17	Dinas Koperasi, Usaha Kecil dan Menengah, Perdagangan Dan Perindustrian	16,544,300,000.00
18	Dinas Pariwisata Pemuda dan Olah Raga	28,336,067,781.00
19	Dinas Kearsipan dan Perpustakaan	9,796,633,125.00
20	Dinas Perikanan	9,299,004,182.00
21	Dinas Peternakan dan Perkebunan	16,811,691,973.00
22	Dinas Tanaman Pangan dan Holtikultura	42,129,025,050.00
23	Sekretariat Daerah	57,700,000,000.00
24	Sekretariat DPRD	49,135,844,202.00
25	Badan Perencanaan Pembangunan Daerah	13,596,300,000.00
26	Badan Pengelolaan Keuangan dan Aset Daerah	328,812,733,224.00
27	Badan Pengelola Pajak dan Retribusi Daerah	17,204,258,732.00
28	Badan Kepegawaian dan Pengembangan Sumberdaya Manusia	29,101,319,778.00
29	Badan Penelitian dan Pengembangan Merangin	5,079,000,000.00
30	Inspektorat	16,227,524,805.00
31	Kecamatan Bangko	10,970,156,237.00
32	Kecamatan Tabir	9,741,000,000.00
33	Kecamatan Pamenang	5,214,656,076.00
34	Kecamatan Pamenang Barat	2,193,591,806.00
35	Kecamatan Tabir Ulu	2,649,397,405.00
36	Kecamatan Tabir Selatan	2,689,795,576.00
37	Kecamatan Tabir Timur	2,600,477,497.00
38	Kecamatan Tabir Ilir	2,046,345,249.00
39	Kecamatan Tabir Barat	2,255,058,653.00
40	Kecamatan Margo Tabir	2,673,000,000.00
41	Kecamatan Tabir Lintas	2,914,000,000.00
42	Kecamatan Renah Pamenang	2,170,945,249.00
43	Kecamatan Pamenang Selatan	3,330,578,000.00
44	Kecamatan Muara Siau	2,542,905,335.00
45	Kecamatan Tiang Pumpung	2,234,226,894.00
46	Kecamatan Jangkat	2,646,907,385.00

No	Perangkat Daerah	Pagu Indikatif RKPD Tahun 2025
47	Kecamatan Jangkat Timur	1,638,044,000.00
48	Kecamatan Sungai Manau	1,831,799,200.00
49	Kecamatan Renah Pembarap	2,117,163,263.00
50	Kecamatan Pangkalan Jambu	2,305,238,894.00
51	Kecamatan Batang Masumai	2,488,288,894.00
52	Kecamatan Bangko Barat	2,857,798,651.00
53	Kecamatan Lembah Masurai	2,492,700,000.00
54	Kecamatan Nalo Tantan	2,435,700,000.00
55	Badan Kesatuan Bangsa dan Politik	10,313,500,000.00
	Jumlah	**1,871,943,978,487.00**

VI
KINERJA PENYELENGGARAAN PEMERINTAHAN DAERAH

Penyelenggaraan pemerintahan daerah dilakukan oleh pemerintah daerah Kabupaten Merangin dalam bentuk kinerja nyata dari seluruh perangkat daerah yang bertanggung jawab terhadap pelaksanaan urusan pemerintahan konkuren yang menjadi wewenang pemerintah provinsi. Dalam menyelenggaran pemerintahan daerah, perlu dilakukan penetapan kinerja.

Kesesuaian capaian indikator kinerja dengan target yang telah ditetapkan merupakan keberhasilan dari tujuan dan sasaran pembangunan daerah yang telah direncanakan. Untuk itu, diperlukan parameter keberhasilan/pencapaian suatu daerah yang dapat menggambarkan kemajuan daerah tersebut. Indikator kinerja juga diperlukan oleh masyarakat sebagai perwujudan transparansi dan akuntabilitas penyelenggaraan pemerintahan dan pembangunan daerah. Adapun indikator kinerja penyelenggaraan daerah terdiri dari Indikator Makro, Indikator Kinerja Utama, Indikator Kinerja sasaran OPD dan Indikator Kinerja Program yang tertuang pada tabel-tabel berikut ini.

Tabel 6-1: Indikator Kinerja Makro Kabupaten Merangin Tahun 2025

No	Indikator Kinerja	Satuan	Target Kinerja Tahun 2025
1	Laju Pertumbuhan Ekonomi	Persentase	6,21
2	Nilai PDRB berdasarkan ADHB	(Rp /juta)	24.976,23
3	Nilai PDRB berdasarkan ADHK	Persentase	11.645,60
4	Angka Kemiskinan	Persentase	8,01
5	Tingkat Pengangguran Terbuka (TPT)	Persentase	4,40
6	Rasio Gini	NIlai	0,30
7	Indeks Pembangunan Manusia	Persentase	70,87
8	Pengeluaran per kapita	Rupiah	11,363,556

Sumber Data : RPD Kabupaten Merangin Tahun 2024-2025

Tabel 6-2: Indikator Kinerja Utama (IKU) Kabupaten Merangin Tahun 2025

No	Indikator Kinerja	Satuan	Target Kinerja Tahun 2025
1	Pertumbuhan Sektor Pertanian dan Perikanan terhadap PDRB	Persentase	5,42
2	Pertumbuhan Sektor Pariwisata terhadap PDRB	Persentase	6,29
3	Indeks Kualitas Lingkungan Hidup	Persentase	68.63
4	Indeks daya saing infrastruktur daerah	Persentase	63.54
5	Angka Kemiskinan	Persentase	8.01
6	Tingkat Pengangguran Terbuka (TPT)	Persentase	4,40
7	Indeks Pemberdayaan Gender (IDG)	Persentase	60,71
8	Harapan lama sekolah	Tahun	12,11
9	Rata-rata lama sekolah	Tahun	8,10
10	Usia harapan hidup (UHH)	Tahun	71,90
11	Indeks Reformasi Birokrasi	Indeks	B

Sumber Data : RPD Kabupaten Merangin Tahun 2024-2025

Tabel 6-3: Indikator Kinerja Daerah (IKD) dan Indikator Kinerja Kunci (IKK) Terhadap Capaian Kinerja Penyelenggaraan Urusan Pemerintahan Kabupaten Merangin Tahun 2025

Kode	Bidang Urusan/Indikator	Satuan	Target Kinerja Tahun 2025
A	**ASPEK KESEJAHTERAAN MASYARAKAT**		
1	Laju Inflasi	%	2,84
2	Rata-rata lama sekolah	Tahun	8,10
3	Harapan lama sekolah	Tahun	12,11
4	Usia harapan hidup (UHH)	Tahun	71,90
B	**ASPEK PELAYANAN UMUM**		
1	**URUSAN PEMERINTAHAN WAJIB YANG BERKAITAN DENGAN PELAYANAN DASAR**		
1.01	**URUSAN PEMERINTAHAN BIDANG PENDIDIKAN**		
1	Persentase Pemenuhan Penunjang Urusan Pemerintahan	%	99
2	Nilai AKIP OPD	Predikat	A
3	Angka Partisipasi Kasar (APK) PAUD	%	73
4	Angka Partisipasi Kasar (APK) SD/MI	%	113
5	Angka Partisipasi Kasar (APK) SMP/MTS.	%	105
6	Angka Partisipasi Murni (APM) SD/MI	%	105
7	Angka Partisipasi Murni (APM) SMP/MTS	%	104
8	Angka Melek Huruf	%	99
9	Angka Putus Sekolah	%	0,29
10	Persentase SD/MI yang Terakreditasi	%	100
11	Persentase SMP/MTS yang Terakreditasi	%	97
12	Persentase ketersediaan kurikulum muatan lokal	%	100
13	Persentase Tenaga pendidik yang bersertifikasi	%	28
1.02	**URUSAN PEMERINTAHAN BIDANG KESEHATAN**		
1	Persentase Pemenuhan Penunjang Urusan Pemerintahan	%	99

Kode	Bidang Urusan/Indikator	Satuan	Target Kinerja Tahun 2025
2	Nilai AKIP OPD	Predikat	A
3	Capaian indikator nasional mutu	%	67
4	Puskesmas terakreditasi minimal madya	%	85
5	Rasio Sumber Daya Manusia Kesehatan (SDMK)	%	35
6	Persentase Fasilitas Keparmasian yang memenuhi standar dan persyaratan perizinan	%	63
7	Persentase Pelaksanaan Upaya Kesehatan Bersumber daya Masyarakat (UKBM)	%	72
1.03	**URUSAN PEMERINTAHAN BIDANG PEKERJAAN UMUM DAN PENATAAN RUANG**		
1	Persentase Pemenuhan Penunjang Urusan Pemerintahan	%	98
2	Nilai AKIP OPD	Predikat	A
3	Persentase sawah teraliri irigasi	%	74,45
4	Persentase rumah tangga yang mendapat pelayanan air minum yang layak	%	67.55
5	Persentase ketersediaan prasarana persampahan regional	%	59.5
6	Persentase rumah tangga yang mendapat pelayanan air limbah yang layak	%	74.9
7	Persentase sistem drainase dalam kondisi baik	%	54.4
8	Persentase pengembangan permukiman dalam kondisi baik	%	55.35
9	Persentase bangunan gedung dalam kondisi baik	%	54.4
10	Persentase bangunan dan lingkungan dalam kondisi baik	%	56%
11	Persentase Jalan dalam Kondisi Mantap	%	44.07
12	Persentase tenaga terampil konstruksi bersertifikasi	%	68.3
13	Persentase kesesuaian pemanfaatan ruang	%	88,55

Kode	Bidang Urusan/Indikator	Satuan	Target Kinerja Tahun 2025
	terhadap pola ruang		
1.04	**URUSAN PEMERINTAHAN BIDANG PERUMAHAN DAN KAWASAN PERMUKIMAN**		
1	Persentase Pemenuhan Penunjang Urusan Pemerintahan	%	98
2	Nilai AKIP OPD	Predikat	A
3	Persentase RTLH yang tertangani	%	82.5
4	Penanganan kawasan kumuh	%	65
5	Persentase Penyediaan Prasarana, Sarana, dan Utilitas Umum (PSU)	%	83
1.05	**URUSAN PEMERINTAHAN BIDANG KETENTERAMAN DAN KETERTIBAN UMUM SERTA PERLINDUNGAN MASYARAKAT**		
1.05	**DINAS PEMADAM KEBAKARAN DAN PENYELAMATAN**		
1	Persentase Pemenuhan Penunjang Urusan Pemerintahan	%	98
2	Nilai AKIP OPD	Predikat	BB
3	Waktu Tanggap (Respon Time)	Menit	15
1.05	**BADAN PENANGGULANGAN BENCANA DAERAH**		
1	Persentase Pemenuhan Penunjang Urusan Pemerintahan	%	98
2	Nilai AKIP OPD	Predikat	A
3	Persentase Penanggulangan Bencana yang dilaksanakan	%	100
1.05	**SATUAN POLISI PAMONG PRAJA**		
1	Persentase Pemenuhan Penunjang Urusan Pemerintahan	%	98
2	Nilai AKIP OPD	Predikat	A
3	Tingkat penyelesaian pelanggaran K3 (Ketertiban, Ketentraman, Keindahan)	%	100
1.06	**URUSAN PEMERINTAHAN BIDANG SOSIAL**		
1	Persentase Pemenuhan Penunjang Urusan Pemerintahan	%	98

Kode	Bidang Urusan/Indikator	Satuan	Target Kinerja Tahun 2025
2	Nilai AKIP OPD	Predikat	A
3	Persentase peningkatan pemberdayaan potensi Sumber Kesejahteraan Sosial dalam menyelenggarakan Kesejahteraan Sosial	%	94
4	Persentase Pemerlu pelayanan kesejahteraan sosial (PPKS) yang mendapatkan rehabilitasi sosial sesuai SPM dan meningkatkan keberfungsian sosialnya	%	90
5	Persentase Pemerlu Pelayanan Kesejahteraan Sosial (PPKS) Yang Mendapatkan Perlndungan Dan Jaminan Sosial	%	92
6	Persentase pemenuhan korban bencana sesuai Standar Pelayanan Minimal (SPM)	%	100
7	Taman Makam Pahlawan yang dikelola	Lokasi	1
2	**URUSAN PEMERINTAHAN WAJIB YANG TIDAK BERKAITAN DENGAN PELAYANAN DASAR**		
2.07	**URUSAN PEMERINTAHAN BIDANG TENAGA KERJA**		
1	Persentase kegiatan yang dilaksanakan yang mengacu ke Rencana Tenaga Kerja	%	100
2	Persentase lulusan pelatihan yang bersertifikat kompetensi	%	85
3	Besaran pencari kerja terdaftar yang ditempatkan	%	18
4	Persentase sengketa pengusaha-pekerja	%	8,48
2.08	**URUSAN PEMERINTAHAN BIDANG PEMBERDAYAAN PEREMPUAN DAN PERLINDUNGAN ANAK**		
1	Indeks Pembangunan Gender (IPG)	%	88,60
2	Persentase perempuan korban kekerasan dan TPPO yang mendapatkan pelayanan komprehensif	%	100
3	Persentase pengelolaan data gender dan anak	%	83,33
4	Kabupaten Kota Layak Anak	Predikat	Pratama
2.09	**URUSAN PEMERINTAHAN BIDANG PANGAN**		

Kode	Bidang Urusan/Indikator	Satuan	Target Kinerja Tahun 2025
1	Persentase Pemenuhan Penunjang Urusan Pemerintahan	%	98
2	Nilai AKIP OPD	Predikat	BB
3	Persentase desa tahan pangan	%	65
4	Menurunnya Konsumsi Beras	%	100,5
5	Stabilisasi harga pangan (beras) yang diukur dengan nilai Coefisien Variasi	%	CV < 10
6	Persentase Cadangan Pangan daerah	%	45
7	Persentase pangan yang aman	%	92
2.1	**URUSAN PEMERINTAHAN BIDANG PERTANAHAN**		
1	Persentase fasilitasi penyelesaian konflik yang terselesaikan	%	100
2	terselesaikannya masalah seputar pengelolaan tanah kosong	%	83
3	Persentase Penatagunaan Tanah	%	100
2.11	**URUSAN PEMERINTAHAN BIDANG LINGKUNGAN HIDUP**		
1	Persentase Pemenuhan Penunjang Urusan Pemerintahan	%	99
2	Nilai AKIP OPD	Predikat	A
3	Dokumen Perencanaan Lingkungan Hidup yang sesuai Standar	Dokumen	2
4	Terkendalinya pencemaran dan/atau kerusakan lingkungan hidup yang sesuai dengan baku mutu	Kelas	IV
5	Peningkatan Indeks Kualitas Udara (IKU) sesuai dengan ambang batas melalui Pengelolaan Keanekaragaman Hayati	Kawasan	6
6	Persentase pelaku usaha yang limbah B3 nya terkendali	%	90
7	Persentase pelaku usaha yang taat terhadap izin perlindungan dan pengelolaa lingkungan hidup	%	90
8	Keberadaan Kelembagaan MHA, Kearifan	Dokumen	2

Kode	Bidang Urusan/Indikator	Satuan	Target Kinerja Tahun 2025
	Lokal, Pengetahuan Tradisionl dan Hak MHA terkait dengan PPLH yang mendapat Pemberdayaan, Kemitraan yang diakui oleh Pemerintahan Daerah		
9	Persentase Wilayah dalam Pelaksanaan Pendidikan,Pelatihan dan Penyuluhan Lingkungan Hidup untuk masyarakat	%	25
10	Persentase Penghargaan yang diterima dari event yang diikuti	%	50
11	Persentase pengaduan yang tertangani	%	100
12	Persentase Pengelolaan Sampah	%	30
2.12	**UURUSAN PEMERINTAHAN BIDANG ADMINISTRASI KEPENDUDUKAN DAN PENCATATAN SIPIL**		
1	Persentase Pemenuhan Penunjang Urusan Pemerintahan	%	98
2	Nilai AKIP OPD	Predikat	A
3	Persentase penduduk yang memiliki ktp-el	%	99
4	persentase kepala keluarga yang memiliki kartu keluarga	%	100
5	persentase anak usia 0-17 kurang sehari yang memiliki KIA	%	72,59
6	Persentase penduduk usia 0-18 tahun yang memiliki akta kelahiran	%	100
7	persentase penduduk mati yang memiliki akta kematian	%	100
8	persentase jumlah penduduk non muslim yang memiliki akta perkawinan non muslim	%	100
9	Persentase Perjanjian Kerjasama Pengelolaan Pemanfaatan Data Informasi Administrasi Kependudukan	%	60
2.13	**URUSAN PEMERINTAHAN BIDANG PEMBERDAYAAN MASYARAKAT DAN DESA**		
1	Persentase Pemenuhan Penunjang Urusan Pemerintahan	%	35

Kode	Bidang Urusan/Indikator	Satuan	Target Kinerja Tahun 2025
2	Nilai AKIP OPD	Predikat	A
3	Persentase desa tertata dengan baik	%	35
4	Persentase kerjasama antar desa aktif	%	30
5	Persentase kualitas penyelenggaraan administrasi desa	%	55
6	Persentase pemberdayaan lembaga kemasyarakatan, lembaga adat, dan masyarakat hukum adat yang aktif	%	30
2.14	**URUSAN PEMERINTAHAN BIDANG PENGENDALIAN PENDUDUK DAN KELUARGA BERENCANA**		
1	Persentase Pemenuhan Penunjang Urusan Pemerintahan	%	98
2	NILAI AKIP OPD	Predikat	A
3	Cakupan penyediaan informasi data mikro keluarga setiap desa	%	88
4	Jumlah Akseptor KB Aktif	Orang	69.349
5	Rata-rata ASFR / Kelahiran Kelompok Umur tertentu	%	2,715
2.15	**URUSAN PEMERINTAHAN BIDANG PERHUBUNGAN**		
1	Persentase Pemenuhan Penunjang Urusan Pemerintahan	%	85
2	Nilai AKIP OPD	%	A
3	Persentase Peningkatan Penyelenggaraan Lalu Lintas dan Angkutan Jalan (LLAJ)	%	85
4	Persentase Peningkatan kualitas layanan Penerbangan	%	80
2.16	**URUSAN PEMERINTAHAN BIDANG KOMUNIKASI DAN INFORMATIKA**		
1	Persentase Pemenuhan Penunjang Urusan Pemerintahan	%	95
2	Nilai AKIP	Predikat	BB
3	Persentase Layanan Komunikasi Publik	%	90
4	Persentase Pemenuhan unsur-unsur SPBE	%	30

Kode	Bidang Urusan/Indikator	Satuan	Target Kinerja Tahun 2025
2.17	**URUSAN PEMERINTAHAN BIDANG KOPERASI, USAHA KECIL, DAN MENENGAH**		
1	Persentase Pemenuhan Penunjang Urusan Pemerintahan	%	97
2	Nilai AKIP OPD	Predikat	A
3	Persentase Koperasi Bersertifikat NIK	%	25
4	Persentase KSP/USP-Koperasi Berpredikat Sehat	%	6
5	Persentase Pengurus Koperasi Yang Sudah Mengikuti Pelatihan Koperasi	%	18
6	Pertumbuhan modal koperasi	%	1,5
7	Pertumbuhan modal UMKM	%	1,8
8	Pertumbuhan Omzet UMKM yang ikut program PLUT	%	10
2.18	**URUSAN PEMERINTAHAN BIDANG PENANAMAN MODAL**		
1	Persentase Pemenuhan Penunjang Urusan Pemerintahan	%	98
2	Nilai SAKIP AKPD	Predikat	A
3	Persentase Penanam Modal yang mendapat Fasilitas/Insentif dan Kemudahan Penanaman Modal	%	100
4	Nilai Rencana Investasi	Milyar Rupiah	273,74
5	Persentase ketepatan waktu penerbitan dokumen Perizinan dan non Perizinan	%	70
6	Persentase pengaduan yang ditindaklanjuti	%	100
7	Tingkat kepatuhan pelaporan pelaksanaan penanaman modal	%	83
8	Persentese Pelayanan Perizinan dan Non Perizinan yang dilayani secara Elektronik	%	100
2.19	**URUSAN PEMERINTAHAN BIDANG KEPEMUDAAN DAN OLAHRAGA**		
1	Persentase pemuda berprestasi	%	100
2	Jumlah atlet Daerah yang berprestasi	Orang	26

Kode	Bidang Urusan/Indikator	Satuan	Target Kinerja Tahun 2025
3	Jumlah Anggota Pramuka Berprestasi	Orang	152
2.2	**URUSAN PEMERINTAHAN BIDANG STATISTIK**		
1	Persentase Data Sektoral Tersedia	%	55
2.21	**URUSAN PEMERINTAHAN BIDANG PERSANDIAN**		
1	Penyelenggaraan Persandian untuk Pengamanan Informasi	Perangakt Daerah	3
2.22	**URUSAN PEMERINTAHAN BIDANG KEBUDAYAAN**		
1	Jumlah Kesenian Tradisional Yang dikembangkan	%	32
2	Persentase Benda, Situs dan Kawasan Cagar Budaya yang diakui secara nasional	%	32
2.23	**URUSAN PEMERINTAHAN BIDANG PERPUSTAKAAN**		
1	Persentase Perpustakaan yang memenuhi standart	%	64
2	Persentase koleksi nasional dan naskah kuno yang dilestarikan	%	100
2.24	**URUSAN PEMERINTAHAN BIDANG KEARSIPAN**		
1	Persentase Pemenuhan Penunjang Urusan Pemerintahan	%	98
2	NILAI AKIP OPD	Predikat	BB
3	Persentase pengelolaan arsip daerah	%	100
4	Persentase perlindungan dan penyelamatan arsip	%	24,00
3	**URUSAN PEMERINTAHAN PILIHAN**		
3.25	**URUSAN PEMERINTAHAN BIDANG KELAUTAN DAN PERIKANAN**		
1	Persentase Pemenuhan Penunjang Urusan Pemerintahan	%	98
2	Nilai AKIP OPD	Predikat	A
3	Persentase usaha perikanan tangkap di PUD yang di kelola	%	27
4	Persentase Usaha perikanan budidaya yang dikelola	%	43

Kode	Bidang Urusan/Indikator	Satuan	Target Kinerja Tahun 2025
5	persentase usaha perikanan yang terawasi	%	87
6	Persentase peningkatan pelaku pengolahan dan pemasaran hasil perikanan	%	23
3.26	**URUSAN PEMERINTAHAN BIDANG PARIWISATA**		
1	Persentase Pemenuhan Penunjang Urusan Pemerintahan	%	98
2	Nilai AKIP OPD	Predikat	A
3	Persentase Daya Tarik Destinasi Yang Layak	%	30
4	Jumlah orang yang mengakses informasi kepariwisataan	Orang	2400
5	Peningkatan Jumlah pelaku usaha ekonomi kreatif	Pelaku Usaha	145
6	Peningkatan SDM Pariwisata Dan Ekonomi Kreatif Yang Berkompetensi	%	70
3.27	**URUSAN PEMERINTAHAN BIDANG PERTANIAN**		
3.27	**DINAS PETERNAKAN DAN PERKEBUNAN**		
1	Persentase Pemenuhan Penunjang Urusan Pemerintahan	%	98
2	Nilai AKIP	Predikat	A
3	Persentase Penyediaan dan Pengembangan Sarana Peternakan	%	33,97
4	Persentase Penyediaan dan Pengembangan Sarana Perkebunan	%	33,47
5	Persentase Terbangun dan terehabnya Prasarana Peternakan	%	78.13
6	Persentase Terbangun dan terehabnya Prasarana Perkebunan	%	54,17
7	Persentase penyakit ternak yg tertangani	%	9,75
8	Persentase Pengendalian dan Penanggulangan Bencana Perkebunan	%	5
9	Persentase Perusahaan yang punya izin usaha yang dibina, diawasi dan dinilai	%	40

Kode	Bidang Urusan/Indikator	Satuan	Target Kinerja Tahun 2025
3.27	**DINAS TANAMAN PANGAN DAN HOLTIKULTURA**		
1	Persentase Pemenuhan Penunjang Urusan Pemerintahan	%	100
2	Nilai AKIP OPD	Predikat	BB
3	Persentase Penyediaan dan Pengembangan Sarana TPH	%	59
4	Persentase Terbangun dan terehabnya Prasarana TPH	%	87
5	Persentase TPH yang Terkendali dari Bencana Pertanian	%	55
6	Jumlah Peningkatan Kelas kemampuan kelompok tani	Kelompok	95
3.28	**URUSAN PEMERINTAHAN BIDANG PERDAGANGAN**		
1	Persentase Ketersediaan Sarana Distribusi Perdagangan	%	45
2	Rata-Rata Selisih Harga Barang Pokok Tingkat Pasar Rakyat Terhadap Harga Acuan	%	≤ 5
3	Jumlah Pelaku UMKM Unggulan Yang Memiliki Kemampuan Ekspor	Pelaku Usaha	3
4	Jumlah Produk Unggulan Yang Memenuhi Syarat Mutu Ekspor	Jenis	3
5	Persentase pasar tertib ukur	%	10
6	Pertumbuhan Omset Pelaku Usaha Produk Yang Dipromosikan	%	10
3.29	**URUSAN PEMERINTAHAN BIDANG PERINDUSTRIAN**		
1	Pertumbuhan Nilai Produksi Produk Unggulan Daerah	%	10
2	Persentase IKM yang Sudah Sertifikasi (HKI/Halal/PIRT/TKDN/SNI)	%	12
3	Persentasi IKM Yang Masuk Kedalam SIINas	%	1,5
3.3	**URUSAN PEMERINTAHAN BIDANG TRANSMIGRASI**		
1	Laporan penyelesaian permasalahan	Dokumen	3

Kode	Bidang Urusan/Indikator	Satuan	Target Kinerja Tahun 2025
	transmigrasi		
4	**UNSUR PENDUKUNG URUSAN PEMERINTAHAN**		
4.01	**SEKRETARIAT DAERAH**		
1	Persentase Pemenuhan Penunjang Urusan Pemerintahan	%	98
2	Nilai AKIP OPD	Predikat	B
3	Persentase Terlaksananya Koordinasi Pemerintahan dan Kesejahteraan Rakyat	%	98
4	Persentase Terlaksananya Koordinasi Perekonomian dan Pembangunan	%	98
4.02	**SEKRETARIAT DPRD**		
1	Persentase Pemenuhan Penunjang Urusan Pemerintahan	%	98,5
2	Nilai AKIP OPD	Predikat	A
3	Persentase fasilitasi Pelaksanaan Tugas dan Fungsi DPRD	%	96,75
5	**UNSUR PENUNJANG URUSAN PEMERINTAHAN**		
5.01	**PERENCANAAN**		
1	-Persentase Pemenuhan Penunjang Urusan Pemerintahan	%	98
2	Nilai AKIP OPD	Predikat	A
3	Persentase Kesesuain Antar Dokumen Perencanaan Perangkat Daerah	%	97
4	Nilai Komponen Perencanaan Dan Pengukuran Kinerja Perangkat Daerah	%	82
5.02	**KEUANGAN**		
5.02	**BADAN PENGELOLAAN KEUANGAN DAN ASET DAERAH**		
1	Persentase Pemenuhan Penunjang Urusan Pemerintahan	%	98
2	Nilai AKIP OPD	Predikat	A
3	Indeks Pengelolaan Keuangan Daerah	%	100
4	Indeks Pengelolaan Barang Milik Daerah	%	97

Kode	Bidang Urusan/Indikator	Satuan	Target Kinerja Tahun 2025
5.02	**BADAN PENGELOLA PAJAK DAN RETRIBUSI DAERAH**		
1	Persentase Pemenuhan Penunjang Urusan Pemerintahan	%	98
2	Nilai AKIP OPD	%	A
3	Persentase peningkatan PAD	%	2,78
5.03	**KEPEGAWAIAN**		
1	Persentase Pemenuhan Penunjang Urusan Pemerintahan	%	98
2	Nilai AKIP OPD	Predikat	A
3	Persentase Penempatan ASN dalam Jabatan sesuai kompetensi dan kualifikasi	%	92
5.04	**PENDIDIKAN DAN PELATIHAN**		
1	Persentase peningkatan kompetensi manajerial dan teknis ASN	%	93
5.05	**PENELITIAN DAN PENGEMBANGAN**		
1	Persentase Pemenuhan Penunjang Urusan Pemerintahan	%	98
2	Nilai AKIP OPD	Predikat	A
3	Persentase Perangkat Derah yang Melaksanakan Inovasi Daerah	%	35,5 (Kategori Inovatif)
6.01	**INSPEKTORAT**		
1	Persentase Pemenuhan Penunjang Urusan Pemerintahan	%	100
2	NILAI AKIP OPD	Predikat	A
3	Persentase Laporan Hasil Pengawasan (LHP) yang ditindaklanjuti	%	100
4	Persentase OPD yang Menerapkan ZI WBK WBBM	%	80
7	**UNSUR KEWILAYAHAN**		
7.01	**KECAMATAN BANGKO**		

Kode	Bidang Urusan/Indikator	Satuan	Target Kinerja Tahun 2025
1	Persentase Pemenuhan Penunjang Urusan Pemerintahan	%	98,25
2	Nilai AKIP OPD	Predikat	A
3	Indeks Kepuasan Masyarakat Terhadap pelayanan kecamatan	%	97,50
4	Persentase partisipasi masyarakat pada Musyawarah Perencanaan Pembangunan	%	100
5	Persentase rata-rata keterlibatan masyarakat dalam menjaga keamanaan, ketentraman dan ketertiban masyarakat	%	100
6	Persentase desa yang administrasi dan pengelolaan keuangan yang tertib	%	100
7.02	**KECAMATAN TABIR**		
1	Persentase Pemenuhan Penunjang Urusan Pemerintahan	%	99
2	Nilai AKIP OPD	Predikat	BB
3	Indeks Kepuasan Masyarakat Terhadap pelayanan kecamatan	%	100
4	Persentase partisipasi masyarakat pada Musyawarah Perencanaan Pembangunan	%	96
5	Persentase rata-rata keterlibatan masyarakat dalam menjaga keamanaan, ketentraman dan ketertiban masyarakat	%	100
6	Persentase desa yang administrasi dan pengelolaan keuangan yang tertib	%	100
7.03	**KECAMATAN PAMENANG**		
1	Persentase Pemenuhan Penunjang Urusan Pemerintahan	%	99
2	Nilai AKIP OPD	%	BB
3	Indeks Kepuasan Masyarakat Terhadap pelayanan kecamatan	%	100
4	Persentase partisipasi masyarakat pada Musyawarah Perencanaan Pembangunan	%	100
5	Persentase rata-rata keterlibatan masyarakat	%	100

Kode	Bidang Urusan/Indikator	Satuan	Target Kinerja Tahun 2025
	dalam menjaga keamanaan, ketentraman dan ketertiban masyarakat		
6	Persentase desa yang administrasi dan pengelolaan keuangan yang tertib	%	100
7.04	**KECAMATAN PAMENANG BARAT**		
1	Persentase Pemenuhan Penunjang Urusan Pemerintahan	%	98
2	Nilai AKIP OPD	Predikat	B
3	Indeks Kepuasan Masyarakat Terhadap pelayanan kecamatan	%	100
4	Persentase partisipasi masyarakat pada Musyawarah Perencanaan Pembangunan	%	100
5	Persentase rata-rata keterlibatan masyarakat dalam menjaga keamanaan, ketentraman dan ketertiban masyarakat	%	100
6	Persentase desa yang administrasi dan pengelolaan keuangan yang tertib	%	100
7.05	**KECAMATAN TABIR ULU**		
1	Persentase Pemenuhan Penunjang Urusan Pemerintahan	%	98
2	Nilai AKIP OPD	Predikat	BB
3	Indeks Kepuasan Masyarakat Terhadap pelayanan kecamatan	%	100
4	Persentase partisipasi masyarakat pada Musyawarah Perencanaan Pembangunan	%	100
5	Persentase rata-rata keterlibatan masyarakat dalam menjaga keamanaan, ketentraman dan ketertiban masyarakat	%	100
6	Persentase desa yang administrasi dan pengelolaan keuangan yang tertib	%	100
7.06	**KECAMATAN TABIR SELATAN**		
1	Persentase Pemenuhan Penunjang Urusan Pemerintahan	%	100
2	Nilai AKIP OPD	Predikat	B

Kode	Bidang Urusan/Indikator	Satuan	Target Kinerja Tahun 2025
3	Indeks Kepuasan Masyarakat Terhadap pelayanan kecamatan	%	100
4	Persentase partisipasi masyarakat pada Musyawarah Perencanaan Pembangunan	%	100
5	Persentase rata-rata keterlibatan masyarakat dalam menjaga keamanaan, ketentraman dan ketertiban masyarakat	%	100
6	Persentase desa yang administrasi dan pengelolaan keuangan yang tertib	%	100
7.07	**KECAMATAN TABIR TIMUR**		
1	Persentase Pemenuhan Penunjang Urusan Pemerintahan	%	98
2	Nilai AKIP OPD	Predikat	A
3	Indeks Kepuasan Masyarakat Terhadap pelayanan kecamatan	%	100
4	Persentase partisipasi masyarakat pada Musyawarah Perencanaan Pembangunan	%	100
5	Persentase rata-rata keterlibatan masyarakat dalam menjaga keamanaan, ketentraman dan ketertiban masyarakat	%	100
6	Persentase desa yang administrasi dan pengelolaan keuangan yang tertib	%	100
7.08	**KECAMATAN TABIR ILIR**		
1	Persentase Pemenuhan Penunjang Urusan Pemerintahan	%	98
2	Nilai AKIP OPD	Predikat	B
3	Indeks Kepuasan Masyarakat Terhadap pelayanan kecamatan	%	100
4	Persentase partisipasi masyarakat pada Musyawarah Perencanaan Pembangunan	%	100
5	Persentase rata-rata keterlibatan masyarakat dalam menjaga keamanaan, ketentraman dan ketertiban masyarakat	%	100
6	Persentase desa yang administrasi dan	%	100

Kode	Bidang Urusan/Indikator	Satuan	Target Kinerja Tahun 2025
	pengelolaan keuangan yang tertib		
7.09	**KECAMATAN TABIR BARAT**		
1	Persentase Pemenuhan Penunjang Urusan Pemerintahan	%	98
2	Nilai AKIP OPD	Predikat	BB
3	Indeks Kepuasan Masyarakat Terhadap pelayanan kecamatan	%	100
4	Persentase partisipasi masyarakat pada Musyawarah Perencanaan Pembangunan	%	100
5	Persentase rata-rata keterlibatan masyarakat dalam menjaga keamanaan, ketentraman dan ketertiban masyarakat	%	100
6	Persentase desa yang administrasi dan pengelolaan keuangan yang tertib	%	100
7.10	**KECAMATAN MARGO TABIR**		
1	Persentase Pemenuhan Penunjang Urusan Pemerintahan	%	98
2	Nilai AKIP OPD	Predikat	A
3	Indeks Kepuasan Masyarakat Terhadap pelayanan kecamatan	%	100
4	Persentase partisipasi masyarakat pada Musyawarah Perencanaan Pembangunan	%	100
5	Persentase rata-rata keterlibatan masyarakat dalam menjaga keamanaan, ketentraman dan ketertiban masyarakat	%	100
6	Persentase desa yang administrasi dan pengelolaan keuangan yang tertib	%	100
7.11	**KECAMATAN TABIR LINTAS**		
1	Persentase Pemenuhan Penunjang Urusan Pemerintahan	%	98
2	Nilai AKIP OPD	Predikat	BB
3	Indeks Kepuasan Masyarakat Terhadap pelayanan kecamatan	%	100

Kode	Bidang Urusan/Indikator	Satuan	Target Kinerja Tahun 2025
4	Persentase partisipasi masyarakat pada Musyawarah Perencanaan Pembangunan	%	100
5	Persentase rata-rata keterlibatan masyarakat dalam menjaga keamanaan, ketentraman dan ketertiban masyarakat	%	100
6	Persentase desa yang administrasi dan pengelolaan keuangan yang tertib	%	100
7.12	**KECAMATAN RENAH PAMENANG**		
1	Persentase Pemenuhan Penunjang Urusan Pemerintahan	%	98
2	Nilai AKIP OPD	Predikat	BB
3	Indeks Kepuasan Masyarakat Terhadap pelayanan kecamatan	%	98
4	Persentase partisipasi masyarakat pada Musyawarah Perencanaan Pembangunan	%	90
5	Persentase rata-rata keterlibatan masyarakat dalam menjaga keamanaan, ketentraman dan ketertiban masyarakat	%	100
6	Persentase desa yang administrasi dan pengelolaan keuangan yang tertib	%	97
7.13	**KECAMATAN PAMENANG SELATAN**		
1	Persentase Pemenuhan Penunjang Urusan Pemerintahan	%	99
2	Nilai AKIP OPD	Predikat	BB
3	Indeks Kepuasan Masyarakat Terhadap pelayanan kecamatan	%	100
4	Persentase partisipasi masyarakat pada Musyawarah Perencanaan Pembangunan	%	100
5	Persentase rata-rata keterlibatan masyarakat dalam menjaga keamanaan, ketentraman dan ketertiban masyarakat	%	100
6	Persentase desa yang administrasi dan pengelolaan keuangan yang tertib	%	100
7.14	**KECAMATAN MUARA SIAU**		

Kode	Bidang Urusan/Indikator	Satuan	Target Kinerja Tahun 2025
1	Persentase Pemenuhan Penunjang Urusan Pemerintahan	%	98
2	Nilai AKIP OPD	Predikat	BB
3	Indeks Kepuasan Masyarakat Terhadap pelayanan kecamatan	%	100
4	Persentase partisipasi masyarakat pada Musyawarah Perencanaan Pembangunan	%	100
5	Persentase rata-rata keterlibatan masyarakat dalam menjaga keamanaan, ketentraman dan ketertiban masyarakat	%	100
6	Persentase desa yang administrasi dan pengelolaan keuangan yang tertib	%	100
7.15	**KECAMATAN TIANG PUMPUNG**		
1	Persentase Pemenuhan Penunjang Urusan Pemerintahan	%	98
2	Nilai AKIP OPD	Predikat	BB
3	Indeks Kepuasan Masyarakat Terhadap pelayanan kecamatan	%	100
4	Persentase partisipasi masyarakat pada Musyawarah Perencanaan Pembangunan	%	100
5	Persentase rata-rata keterlibatan masyarakat dalam menjaga keamanaan, ketentraman dan ketertiban masyarakat	%	100
6	Persentase desa yang administrasi dan pengelolaan keuangan yang tertib	%	100
7.16	**KECAMATAN JANGKAT**		
1	Persentase Pemenuhan Penunjang Urusan Pemerintahan	%	98
2	Nilai AKIP OPD	Predikat	BB
3	Indeks Kepuasan Masyarakat Terhadap pelayanan kecamatan	%	100
4	Persentase partisipasi masyarakat pada Musyawarah Perencanaan Pembangunan	%	100
5	Persentase rata-rata keterlibatan masyarakat	%	100

Kode	Bidang Urusan/Indikator	Satuan	Target Kinerja Tahun 2025
	dalam menjaga keamanaan, ketentraman dan ketertiban masyarakat		
6	Persentase desa yang administrasi dan pengelolaan keuangan yang tertib	%	100
7.17	**KECAMATAN JANGKAT TIMUR**		
1	Persentase Pemenuhan Penunjang Urusan Pemerintahan	%	98
2	Nilai AKIP OPD	%	A
3	Indeks Kepuasan Masyarakat Terhadap pelayanan kecamatan	%	100
4	Persentase partisipasi masyarakat pada Musyawarah Perencanaan Pembangunan	%	95
5	Persentase rata-rata keterlibatan masyarakat dalam menjaga keamanaan, ketentraman dan ketertiban masyarakat	%	98
6	Persentase desa yang administrasi dan pengelolaan keuangan yang tertib	%	97
7.18	**KECAMATAN SUNGAI MANAU**		
1	Persentase Pemenuhan Penunjang Urusan Pemerintahan	%	100
2	Nilai AKIP OPD	Predikat	BB
3	Indeks Kepuasan Masyarakat Terhadap pelayanan kecamatan	%	100
4	Persentase partisipasi masyarakat pada Musyawarah Perencanaan Pembangunan	%	100
5	Persentase rata-rata keterlibatan masyarakat dalam menjaga keamanaan, ketentraman dan ketertiban masyarakat	%	100
6	Persentase desa yang administrasi dan pengelolaan keuangan yang tertib	%	100
7.19	**KECAMATAN RENAH PEMBARAP**		
1	Persentase Pemenuhan Penunjang Urusan Pemerintahan	%	98
2	Nilai AKIP OPD	Predikat	B

Kode	Bidang Urusan/Indikator	Satuan	Target Kinerja Tahun 2025
3	Indeks Kepuasan Masyarakat Terhadap pelayanan kecamatan	%	100
4	Persentase partisipasi masyarakat pada Musyawarah Perencanaan Pembangunan	%	100
5	Persentase rata-rata keterlibatan masyarakat dalam menjaga keamanaan, ketentraman dan ketertiban masyarakat	%	100
6	Persentase desa yang administrasi dan pengelolaan keuangan yang tertib	%	100
7.2	**KECAMATAN PANGKALAN JAMBU**		
1	Persentase Pemenuhan Penunjang Urusan Pemerintahan	%	100
2	Nilai AKIP OPD	Predikat	BB
3	Indeks Kepuasan Masyarakat Terhadap pelayanan kecamatan	%	100
4	Persentase partisipasi masyarakat pada Musyawarah Perencanaan Pembangunan	%	100
5	Persentase rata-rata keterlibatan masyarakat dalam menjaga keamanaan, ketentraman dan ketertiban masyarakat	%	100
6	Persentase desa yang administrasi dan pengelolaan keuangan yang tertib	%	100
7.21	**KECAMATAN BATANG MASUMAI**		
1	Persentase Pemenuhan Penunjang Urusan Pemerintahan	%	98
2	Nilai AKIP OPD	Predikat	BB
3	Indeks Kepuasan Masyarakat Terhadap pelayanan kecamatan	%	97
4	Persentase partisipasi masyarakat pada Musyawarah Perencanaan Pembangunan	%	100
5	Persentase rata-rata keterlibatan masyarakat dalam menjaga keamanaan, ketentraman dan ketertiban masyarakat	%	100
6	Persentase desa yang administrasi dan	%	100

Kode	Bidang Urusan/Indikator	Satuan	Target Kinerja Tahun 2025
	pengelolaan keuangan yang tertib		
7.22	**KECAMATAN BANGKO BARAT**		
1	Persentase Pemenuhan Penunjang Urusan Pemerintahan	%	98
2	Nilai AKIP OPD	Predikat	BB
3	Indeks Kepuasan Masyarakat Terhadap pelayanan kecamatan	%	100
4	Persentase partisipasi masyarakat pada Musyawarah Perencanaan Pembangunan	%	100
5	Persentase rata-rata keterlibatan masyarakat dalam menjaga keamanaan, ketentraman dan ketertiban masyarakat	%	100
6	Persentase desa yang administrasi dan pengelolaan keuangan yang tertib	%	100
7.23	**KECAMATAN LEMBAH MASURAI**		
1	Persentase Pemenuhan Penunjang Urusan Pemerintahan	%	98
2	Nilai AKIP OPD	Predikat	BB
3	Indeks Kepuasan Masyarakat Terhadap pelayanan kecamatan	%	100
4	Persentase partisipasi masyarakat pada Musyawarah Perencanaan Pembangunan	%	100
5	Persentase rata-rata keterlibatan masyarakat dalam menjaga keamanaan, ketentraman dan ketertiban masyarakat	%	100
6	Persentase desa yang administrasi dan pengelolaan keuangan yang tertib	%	100
7.24	**KECAMATAN NALO TANTAN**		
1	Persentase Pemenuhan Penunjang Urusan Pemerintahan	%	98
2	Nilai AKIP OPD	Predikat	BB
3	Indeks Kepuasan Masyarakat Terhadap pelayanan kecamatan	%	100

Kode	Bidang Urusan/Indikator	Satuan	Target Kinerja Tahun 2025
4	Persentase partisipasi masyarakat pada Musyawarah Perencanaan Pembangunan	%	100
5	Persentase rata-rata keterlibatan masyarakat dalam menjaga keamanaan, ketentraman dan ketertiban masyarakat	%	100
6	Persentase desa yang administrasi dan pengelolaan keuangan yang tertib	%	100
8	**UNSUR PEMERINTAHAN UMUM**		
8.01	**KESATUAN BANGSA DAN POLITIK**		
1	Persentase Pemenuhan Penunjang Urusan Pemerintahan	%	99
2	Niilai AKIP OPD	Predikat	A
3	Persentase Peningkatan Cakupan Pendidikan Wawasan Kebangsaan	%	100
4	Persentase Fasilitasi dan Pendidikan Politik	%	100
5	Persentase Pemberdayaan dan Pengawsan Ormas dalam Kabupaten Merangin	%	100
6	Cakupan Pembinaan Ketahanan Ekonomi, Sosial dan Budaya	%	100
7	Jumlah Deteksi Dini dan Fasilitasi Penanganan Konflik Sesuai dengan Peraturan yang berlaku	%	100

Sumber Data : RPD Kabupaten Merangin Tahun 2024-2025

VII
PENUTUP

RKPD Kabupaten Merangin Tahun 2025 terbagi menjadi 2 (dua) subbab yaitu : Kaidah Pelaksanaan dan Kesimpulan.

1. Kaidah Pelaksanaan

Penyusunan RKPD Tahun 2025 merupakan dokumen perencanaan pembangunan tahunan daerah. Proses penyusunan RKPD Tahun 2025 berlandaskan pada prioritas pembangunan yang mendukung pelaksanaan Rencana Kerja Pemerintah Tahun 2025, Rencana Kerja Pemerintah Daerah Provinsi Jambi Tahun 2025 dan Rencana Pembangunan Daerah Kabupaten Merangin Tahun 2024–2026. Keterkaitan antara dokumen-dokumen tersebut sangat erat, kedudukan dokumen yang lebih tinggi ini masih bersifat makro, dan dalam peraturan yang ada dokumen yang lebih tinggi menjadi dasar pijakan dalam penjabaran dokumen dibawahnya secara operasional.

Dokumen RKPD Kabupaten Merangin berfungsi sebagai landasan, pedoman dan acuan resmi bagi Pemerintah Daerah dalam menyusun Kebijakan Umum APBD (KUA), Prioritas dan Plafon Anggaran Sementara (PPAS) dalam bentuk nota kesepakatan antara Eksekutif dan Legislatif. Nota kesepakatan Perubahan KUA dan PPAS ini akan digunakan sebagai dasar penyusunan RAPBD. Adapun fungsi RKPD lainnya adalah sebagai bahan evaluasi RAPBD untuk memastikan APBD telah disusun berlandaskan pada RKPD dan dokumen RKPD dijadikan sebagai acuan/pedoman bagi Organisasi Perangkat Daerah dalam menyusun dan melaksanakan tugas dan fungsinya dalam penyelenggaraan pemerintahan dan pelaksanaan pembangunan.

Pembangunan pada dasarnya merupakan upaya sadar dan terencana yang dilakukan untuk mencapai suatu kondisi yang lebih baik dimasa yang akan datang dengan memanfaatkan dan mengelola potensi sumberdaya yang dimiliki oleh daerah, upaya tersebut pada akhirnya ditujukan untuk meningkatkan taraf hidup, meningkatkan kualitas sumberdaya manusia dan kesejahteraan masyarakat. Untuk mempercepat capaian target pembangunan maka harus memperhatikan kunci sukses pembangunan daerah yaitu perencanaan yang baik, berkualitas, akuntabel dan benar-benar dijadikan dasar pelaksanaan. Kualitas suatu rencana pembangunan dapat mendukung keberhasilan dan kelancaran pelaksanaan pembangunan daerah, dengan prasarat dokumen tersebut ditaati oleh seluruh pemangku kepentingan dengan dilandasi oleh komitmen dan konsistensi kebijakan yang tinggi serta menjadi acuan proses selanjutnya. Selain hal tersebut di atas juga diperlukan adanya sikap, mental, tekad, semangat, kejujuran dan disiplin kerja yang tinggi bagi para pelaku pembangunan dan penyelenggara pemerintah daerah.

RKPD sebagai dokumen perencanaan tahunan daerah, berisi tentang gambaran umum daerah, rancangan kerangka ekonomi daerah, program prioritas pembangunan daerah dan rencana kerja, pendanaan/pagu indikatif dan prakiraan maju. Dalam rangka keterbukaan dan transparasi informasi publik, maka RKPD dipublikasikan dengan tujuan diketahui oleh semua pihak.

Untuk menjamin agar program dan kegiatan masing-masing OPD pelaksanaannya dapat berjalan sesuai dengan rencana yang telah ditetapkan dan dalam rangka meningkatkan efektifitas dan efisiensi alokasi sumberdaya serta meningkatkan transparasi dan akuntabilitas pengelolaan program pembangunan, maka diperlukan instrumen pengendalian, monitoring dan evaluasi. Adapun instrumen pengendalian terhadap pelaksanaan program dan kegiatan mendasarkan pada Peraturan Menteri Dalam Negeri Nomor 86 Tahun 2017 tentang Tata Cara Perencanaan, Pengendalian dan Evaluasi Pembangunan Daerah, Tata Cara Evaluasi Rancangan Peraturan Daerah Tentang Rencana Pembangunan Jangka Panjang Daerah dan Rencana Pembangunan Jangka Menengah Daerah, serta Tata Cara Perubahan Rencana Pembangunan Jangka Panjang Daerah, Rencana Pembangunan Jangka Menengah Daerah, dan Rencana Kerja Pemerintah Daerah.

Menurut tata cara pengendalian tersebut disajikan program dan kegiatan yang sudah direncanakan dengan target - target tertentu dan bagaimana pelaksanaan program dan kegiatan tersebut oleh masing masing OPD. Evaluasi yang dilakukan tidak hanya pada kesesuaian antara rencana dengan pelaksanaan saja, akan tetapi juga mencakup tingkat capaian kinerja pada setiap tahapan pelaksanaannya. Posisi OPD pada tata cara pengendalian ini menjadi strategis, dimana OPD mempunyai kewenangan untuk melakukan pengendalian dan evaluasi terhadap program dan kegiatan yang dilaksanakan sendiri. Diharapkan apabila terjadi tidak kesesuaian dapat segera diambil langkah tindak lanjut sebagai upaya preventif dan korektif sebelum pelaksanaan program dan kegiatan tersebut menyimpang lebih jauh, sehingga dalam hal ini kemandirian OPD dalam memahami setiap proses dan langkah pengendalian menjadi suatu hal yang sangat penting.

Sehubungan dengan tata cara pengendalian tersebut diatas maka ditetapkan kaidah-kaidah pelaksanaan RKPD Tahun 2025 sebagai berikut :

1. Untuk mengupayakan keterpaduan, sinkronisasi dan harmonisasi pelaksanaan setiap program dalam rangka koordinasi perencanaan, masing masing OPD agar menyempurnakan Rancangan Akhir Renja PD Tahun 2025.
2. OPD berkewajiban untuk melaksanakan program-program yang ada di RKPD Tahun 2025 dengan sebaik-baiknya, dengan melibatkan masyarakat dan dunia usaha.
3. Masyarakat luas dapat berperan serta dalam pengawasan terhadap pelaksanaan kebijakan dan kegiatan dalam program-program pembangunan.
4. Untuk menjaga efektifitas dan efisiensi pelaksanaan program, setiap OPD wajib melakukan tindakan koreksi yang diperlukan, dan melaporkan hasil pemantauan secara berkala kepada Bupati sesuai dengan ketentuan peraturan perundang undangan yang berlaku.
5. Pada akhir tahun anggaran 2025, setiap OPD wajib melakukan evaluasi pelaksanaan program dan kegiatan yang meliputi evaluasi terhadap pencapaian sasaran kegiatan yang sudah ditetapkan, kesesuaian dengan rencana alokasi anggaran yang ditetapkan dalam APBD, kesesuaian dengan

target RPD serta kesesuaian dengan ketentuan peraturan perundangan yang mengatur pelaksanaan APBD dan peraturan peraturan lainnya.

2. Kesimpulan

1. Penyusunan Rancangan Akhir RKPD Tahun 2025 merupakan salah satu tahapan dalam proses penyusunan RKPD Tahun 2025 berlandaskan pada Rencana Kerja Pemerintah Tahun 2025, RKPD Provinsi Jambi Tahun 2025 dan prioritas pembangunan pada RPD Kabupaten Merangin Tahun 2024–2026.
2. RKPD Tahun 2025 menjadi pedoman bagi Perangkat Daerah dalam menyusun Dokumen Rencana Kerja Perangkat Daerah, melakukan Evaluasi kinerja penyelenggaraan pemerintah daerah, penyelarasan prioritas pembangunan dan sinergitas perencanaan pembangunan antar sektor, antar wilayah dan antar tingkatan pemerintah.
3. Dokumen RKPD Kabupaten Merangin Tahun 2025 merupakan acuan/pedoman bagi penyusunan Rancangan Akhir Renja OPD 2025.
4. Kerja Keras, semangat, komitmen, partisipasi, konsistensi, dan disiplin yang tinggi dari pelaksana pemerintah dan segenap pemangku pembanngunan sangat diperlukan dalam pelaksanaan rencana pembangunan daerah, sehingga masing-masing dapat berperan dan bertanggung jawab terhadap proses, hasil dan kinerja pembangunan sesuai dengan tanggung jawabannya masing-masing.

PENETAPAN RENCANA KERJA ORGANISASI PERANGKAT DAERAH (RENJA OPD)
DINAS PENDIDIKAN DAN KEBUDAYAAN -
TAHUN 2025

NO	KODE	URUSAN / BIDANG URUSAN / PROGRAM / KEGIATAN / SUB KEGIATAN	INDIKATOR PROGRAM / KEGIATAN / SUB KEGIATAN	TARGET AKHIR PERIODE RENSTRA OPD	REALISASI CAPAIAN RENJA OPD TAHUN 2023	PRAKIRAAN CAPAIAN TARGET RENJA OPD TAHUN 2024	CAPAIAN KINERJA DAN KERANGKA PENDANAAN						KELOMPOK SASARAN	PRAKIRAAN MAJU RENCANA TAHUN 2026		PERANGKAT DAERAH PENANGGUNG JAWAB
							TARGET 2025	PAGU INDIKATIF (Rp)	LOKASI	SUMBER DANA	PRIORITAS			TARGET	PAGU INDIKATIF (Rp)	
											NASIONAL	DAERAH				
1	2	3	4	5	6	7	8	9	10	11	12	13	14	15	16	17
		DINAS PENDIDIKAN DAN KEBUDAYAAN						**417.592.930.245,00**							**442.127.826.758,00**	
	1	**URUSAN PEMERINTAHAN WAJIB YANG BERKAITAN DENGAN PELAYANAN DASAR**						**112.537.777.928,00**							**122.823.165.985,00**	
	1.01	**URUSAN PEMERINTAHAN BIDANG PENDIDIKAN**						**112.537.777.928,00**							**122.823.165.985,00**	
1.	**1.01.01**	**PROGRAM PENUNJANG URUSAN PEMERINTAHAN DAERAH KABUPATEN/KOTA**	**-**	**-**			**-**	**3.644.118.350,00**						**-**	**4.137.364.655,00**	
	1.01.01.2.01	Perencanaan, Penganggaran, dan Evaluasi Kinerja Perangkat Daerah	-	100 %			-	94.500.000,00			-	-	-	100 %	99.287.500,00	DINAS PENDIDIKAN DAN KEBUDAYAAN
	1.01.01.2.01.0002	Koordinasi dan Penyusunan Dokumen RKA-SKPD														
			Jumlah Dokumen RKA-SKPD dan Laporan Hasil Koordinasi Penyusunan Dokumen RKA-SKPD				1 Dokumen	26.250.000,00	Kab. Merangin, Semua Kecamatan, Semua Kel/Desa	DAU YANG DITENTUKAN PENGGUNAANNYA BIDANG PENDIDIKAN	-	-	-		27.625.000,00	DINAS PENDIDIKAN DAN KEBUDAYAAN
	1.01.01.2.01.0003	Koordinasi dan Penyusunan Dokumen Perubahan RKA-SKPD														
			Jumlah Dokumen Perubahan RKA-SKPD dan Laporan Hasil Koordinasi Penyusunan Dokumen Perubahan RKA-SKPD				1 Dokumen	21.000.000,00	Kab. Merangin, Semua Kecamatan, Semua Kel/Desa	DAU YANG DITENTUKAN PENGGUNAANNYA BIDANG PENDIDIKAN	-	-	-		22.050.000,00	DINAS PENDIDIKAN DAN KEBUDAYAAN
	1.01.01.2.01.0004	Koordinasi dan Penyusunan DPA-SKPD														
			Jumlah Dokumen DPA-SKPD dan Laporan Hasil Koordinasi Penyusunan Dokumen DPA-SKPD				1 Dokumen	26.250.000,00	Kab. Merangin, Semua Kecamatan, Semua Kel/Desa	DAU YANG DITENTUKAN PENGGUNAANNYA BIDANG PENDIDIKAN	-	-	-		27.562.500,00	DINAS PENDIDIKAN DAN KEBUDAYAAN
	1.01.01.2.01.0005	Koordinasi dan Penyusunan Perubahan DPA- SKPD														
			Jumlah Dokumen Perubahan DPA-SKPD dan Laporan Hasil Koordinasi Penyusunan Dokumen Perubahan DPA-SKPD				1 Dokumen	21.000.000,00	Kab. Merangin, Semua Kecamatan, Semua Kel/Desa	DAU YANG DITENTUKAN PENGGUNAANNYA BIDANG PENDIDIKAN	-	-	-		22.050.000,00	DINAS PENDIDIKAN DAN KEBUDAYAAN
	1.01.01.2.02	Administrasi Keuangan Perangkat Daerah	-	100 %			-	391.421.000,00			-	-	-	100 %	410.992.155,00	DINAS PENDIDIKAN DAN KEBUDAYAAN
	1.01.01.2.02.0003	Pelaksanaan Penatausahaan dan Pengujian/Verifikasi Keuangan SKPD														
			Jumlah Dokumen Penatausahaan dan Pengujian/Verifikasi Keuangan SKPD	1 Dokumen			1 Dokumen	359.921.000,00	Kab. Merangin, Semua Kecamatan, Semua Kel/Desa	DAU YANG DITENTUKAN PENGGUNAANNYA BIDANG PENDIDIKAN	-	-	-	1 Dokumen	377.917.155,00	DINAS PENDIDIKAN DAN KEBUDAYAAN

NO	KODE	URUSAN / BIDANG URUSAN / PROGRAM / KEGIATAN / SUB KEGIATAN	INDIKATOR PROGRAM / KEGIATAN / SUB KEGIATAN	TARGET AKHIR PERIODE RENSTRA OPD	REALISASI CAPAIAN RENJA OPD TAHUN 2023	PRAKIRAAN CAPAIAN TARGET RENJA OPD TAHUN 2024	CAPAIAN KINERJA DAN KERANGKA PENDANAAN						KELOMPOK SASARAN	PRAKIRAAN MAJU RENCANA TAHUN 2026		PERANGKAT DAERAH PENANGGUNG JAWAB
							TARGET 2025	PAGU INDIKATIF (Rp)	LOKASI	SUMBER DANA	PRIORITAS			TARGET	PAGU INDIKATIF (Rp)	
											NASIONAL	DAERAH				
1	2	3	4	5	6	7	8	9	10	11	12	13	14	15	16	17
	1.01.01.2.02.0007	Koordinasi dan Penyusunan Laporan Keuangan Bulanan/ Triwulanan/ Semesteran SKPD														
			Jumlah Laporan Keuangan Bulanan/ Triwulanan/ Semesteran SKPD dan Laporan Koordinasi Penyusunan Laporan Keuangan Bulanan/Triwulanan/Semesteran SKPD	1 Laporan			1 Laporan	31.500.000,00	Kab. Merangin, Semua Kecamatan, Semua Kel/Desa	DAU YANG DITENTUKAN PENGGUNAANNYA BIDANG PENDIDIKAN	-	-	-	1 Laporan	33.075.000,00	DINAS PENDIDIKAN DAN KEBUDAYAAN
	1.01.01.2.03	Administrasi Barang Milik Daerah pada Perangkat Daerah	-	100 %			-	157.500.000,00			-	-	-	100 %	165.375.000,00	DINAS PENDIDIKAN DAN KEBUDAYAAN
	1.01.01.2.03.0004	Pembinaan, Pengawasan, dan Pengendalian Barang Milik Daerah pada SKPD														
			Jumlah Laporan Hasil Pembinaan, Pengawasan, dan Pengendalian Barang Milik Daerah pada SKPD	1 Laporan			1 Laporan	36.750.000,00	Kab. Merangin, Semua Kecamatan, Semua Kel/Desa	DAU YANG DITENTUKAN PENGGUNAANNYA BIDANG PENDIDIKAN	-	-	-	1 Laporan	38.587.500,00	DINAS PENDIDIKAN DAN KEBUDAYAAN
	1.01.01.2.03.0005	Rekonsiliasi dan Penyusunan Laporan Barang Milik Daerah pada SKPD														
			Jumlah Laporan Rekonsiliasi dan Penyusunan Laporan Barang Milik Daerah pada SKPD	1 Laporan			1 Laporan	78.750.000,00	Kab. Merangin, Semua Kecamatan, Semua Kel/Desa	DAU YANG DITENTUKAN PENGGUNAANNYA BIDANG PENDIDIKAN	-	-	-	1 Laporan	82.687.500,00	DINAS PENDIDIKAN DAN KEBUDAYAAN
	1.01.01.2.03.0006	Penatausahaan Barang Milik Daerah pada SKPD														
			Jumlah Laporan Penatausahaan Barang Milik Daerah pada SKPD	1 Laporan			1 Laporan	42.000.000,00	Kab. Merangin, Semua Kecamatan, Semua Kel/Desa	DAU YANG DITENTUKAN PENGGUNAANNYA BIDANG PENDIDIKAN	-	-	-	1 Laporan	44.100.000,00	DINAS PENDIDIKAN DAN KEBUDAYAAN
	1.01.01.2.05	Administrasi Kepegawaian Perangkat Daerah	-	100 %			-	190.000.000,00			-	-	-	100 %	350.000.000,00	DINAS PENDIDIKAN DAN KEBUDAYAAN
	1.01.01.2.05.0009	Pendidikan dan Pelatihan Pegawai Berdasarkan Tugas dan Fungsi														
			Jumlah Pegawai Berdasarkan Tugas dan Fungsi yang Mengikuti Pendidikan dan Pelatihan	12 Orang			7 Orang	70.000.000,00	Kab. Merangin, Semua Kecamatan, Semua Kel/Desa	DAU YANG DITENTUKAN PENGGUNAANNYA BIDANG PENDIDIKAN	-	-	-	10 Orang	200.000.000,00	DINAS PENDIDIKAN DAN KEBUDAYAAN
	1.01.01.2.05.0011	Bimbingan Teknis Implementasi Peraturan Perundang-Undangan														
			Jumlah Orang yang Mengikuti Bimbingan Teknis Implementasi Peraturan Perundang-Undangan	25 Orang			12 Orang	120.000.000,00	Kab. Merangin, Semua Kecamatan, Semua Kel/Desa	DAU YANG DITENTUKAN PENGGUNAANNYA BIDANG PENDIDIKAN	-	-	-	20 Orang	150.000.000,00	DINAS PENDIDIKAN DAN KEBUDAYAAN
	1.01.01.2.06	Administrasi Umum Perangkat Daerah	-	100 %			-	658.099.850,00			-	-	-	100 %	692.155.000,00	DINAS PENDIDIKAN DAN KEBUDAYAAN
	1.01.01.2.06.0002	Penyediaan Peralatan dan Perlengkapan Kantor														

NO	KODE	URUSAN / BIDANG URUSAN / PROGRAM / KEGIATAN / SUB KEGIATAN	INDIKATOR PROGRAM / KEGIATAN / SUB KEGIATAN	TARGET AKHIR PERIODE RENSTRA OPD	REALISASI CAPAIAN RENJA OPD TAHUN 2023	PRAKIRAAN CAPAIAN TARGET RENJA OPD TAHUN 2024	CAPAIAN KINERJA DAN KERANGKA PENDANAAN						KELOMPOK SASARAN	PRAKIRAAN MAJU RENCANA TAHUN 2026		PERANGKAT DAERAH PENANGGUNG JAWAB
							TARGET 2025	PAGU INDIKATIF (Rp)	LOKASI	SUMBER DANA	PRIORITAS			TARGET	PAGU INDIKATIF (Rp)	
											NASIONAL	DAERAH				
1	2	3	4	5	6	7	8	9	10	11	12	13	14	15	16	17
			Jumlah Paket Peralatan dan Perlengkapan Kantor yang Disediakan	1 Paket			1 Paket	31.500.000,00	Kab. Merangin, Semua Kecamatan, Semua Kel/Desa	DAU YANG DITENTUKAN PENGGUNAANNYA BIDANG PENDIDIKAN	-	-	-	1 Paket	33.075.000,00	DINAS PENDIDIKAN DAN KEBUDAYAAN
	1.01.01.2.06.0004	Penyediaan Bahan Logistik Kantor														
			Jumlah Paket Bahan Logistik Kantor yang Disediakan	1 Paket			1 Paket	57.500.000,00	Kab. Merangin, Semua Kecamatan, Semua Kel/Desa	DAU YANG DITENTUKAN PENGGUNAANNYA BIDANG PENDIDIKAN	-	-	-	1 Paket	61.525.000,00	DINAS PENDIDIKAN DAN KEBUDAYAAN
	1.01.01.2.06.0005	Penyediaan Barang Cetakan dan Penggandaan														
			Jumlah Paket Barang Cetakan dan Penggandaan yang Disediakan	70 Paket			48 Paket	28.349.850,00	Kab. Merangin, Semua Kecamatan, Semua Kel/Desa	DAU YANG DITENTUKAN PENGGUNAANNYA BIDANG PENDIDIKAN	-	-	-	60 Paket	29.767.500,00	DINAS PENDIDIKAN DAN KEBUDAYAAN
	1.01.01.2.06.0006	Penyediaan Bahan Bacaan dan Peraturan Perundang-undangan														
			Jumlah Dokumen Bahan Bacaan dan Peraturan Perundang-Undangan yang Disediakan	1 Dokumen			1 Dokumen	21.000.000,00	Kab. Merangin, Semua Kecamatan, Semua Kel/Desa	DAU YANG DITENTUKAN PENGGUNAANNYA BIDANG PENDIDIKAN	-	-	-	1 Dokumen	22.050.000,00	DINAS PENDIDIKAN DAN KEBUDAYAAN
	1.01.01.2.06.0009	Penyelenggaraan Rapat Koordinasi dan Konsultasi SKPD														
			Jumlah Laporan Penyelenggaraan Rapat Koordinasi dan Konsultasi SKPD	1 Laporan			1 Laporan	519.750.000,00	Kab. Merangin, Semua Kecamatan, Semua Kel/Desa	DAU YANG DITENTUKAN PENGGUNAANNYA BIDANG PENDIDIKAN	-	-	-	1 Laporan	545.737.500,00	DINAS PENDIDIKAN DAN KEBUDAYAAN
	1.01.01.2.07	Pengadaan Barang Milik Daerah Penunjang Urusan Pemerintah Daerah	-	100 %			-	743.500.000,00			-	-	-	100 %	940.000.000,00	DINAS PENDIDIKAN DAN KEBUDAYAAN
	1.01.01.2.07.0002	Pengadaan Kendaraan Dinas Operasional atau Lapangan														
			Jumlah Unit Kendaraan Dinas Operasional atau Lapangan yang Disediakan	20 Unit			7 Unit	243.500.000,00	Kab. Merangin, Semua Kecamatan, Semua Kel/Desa	DAU YANG DITENTUKAN PENGGUNAANNYA BIDANG PENDIDIKAN	-	-	-	15 Unit	400.000.000,00	DINAS PENDIDIKAN DAN KEBUDAYAAN
	1.01.01.2.07.0006	Pengadaan Peralatan dan Mesin Lainnya														
			Jumlah Unit Peralatan dan Mesin Lainnya yang Disediakan	17 Unit			10 Unit	200.000.000,00	Kab. Merangin, Semua Kecamatan, Semua Kel/Desa	DAU YANG DITENTUKAN PENGGUNAANNYA BIDANG PENDIDIKAN	-	-	-	13 Unit	240.000.000,00	DINAS PENDIDIKAN DAN KEBUDAYAAN
	1.01.01.2.07.0009	Pengadaan Gedung Kantor atau Bangunan Lainnya														
			Jumlah Unit Gedung Kantor atau Bangunan Lainnya yang Disediakan	12 Unit			2 Unit	300.000.000,00	Kab. Merangin, Semua Kecamatan, Semua Kel/Desa	DAU YANG DITENTUKAN PENGGUNAANNYA BIDANG PENDIDIKAN	-	-	-	10 Unit	300.000.000,00	DINAS PENDIDIKAN DAN KEBUDAYAAN

NO	KODE	URUSAN / BIDANG URUSAN / PROGRAM / KEGIATAN / SUB KEGIATAN	INDIKATOR PROGRAM / KEGIATAN / SUB KEGIATAN	TARGET AKHIR PERIODE RENSTRA OPD	REALISASI CAPAIAN RENJA OPD TAHUN 2023	PRAKIRAAN CAPAIAN TARGET RENJA OPD TAHUN 2024	CAPAIAN KINERJA DAN KERANGKA PENDANAAN						KELOMPOK SASARAN	PRAKIRAAN MAJU RENCANA TAHUN 2026		PERANGKAT DAERAH PENANGGUNG JAWAB
							TARGET 2025	PAGU INDIKATIF (Rp)	LOKASI	SUMBER DANA	PRIORITAS			TARGET	PAGU INDIKATIF (Rp)	
											NASIONAL	DAERAH				
1	2	3	4	5	6	7	8	9	10	11	12	13	14	15	16	17
	1.01.01.2.08	Penyediaan Jasa Penunjang Urusan Pemerintahan Daerah	-	100 %			-	1.133.998.000,00			-	-	-	100 %	1.190.700.000,00	DINAS PENDIDIKAN DAN KEBUDAYAAN
	1.01.01.2.08.0001	Penyediaan Jasa Surat Menyurat														
			Jumlah Laporan Penyediaan Jasa Surat Menyurat	1 Laporan			1 Laporan	5.248.000,00	Kab. Merangin, Semua Kecamatan, Semua Kel/Desa	DAU YANG DITENTUKAN PENGGUNAANNYA BIDANG PENDIDIKAN	-	-	-	1 Laporan	5.512.500,00	DINAS PENDIDIKAN DAN KEBUDAYAAN
	1.01.01.2.08.0002	Penyediaan Jasa Komunikasi, Sumber Daya Air dan Listrik														
			Jumlah Laporan Penyediaan Jasa Komunikasi, Sumber Daya Air dan Listrik yang Disediakan	1 Laporan			1 Laporan	288.750.000,00	Kab. Merangin, Semua Kecamatan, Semua Kel/Desa	DAU YANG DITENTUKAN PENGGUNAANNYA BIDANG PENDIDIKAN	-	-	-	1 Laporan	303.187.500,00	DINAS PENDIDIKAN DAN KEBUDAYAAN
	1.01.01.2.08.0004	Penyediaan Jasa Pelayanan Umum Kantor														
			Jumlah Laporan Penyediaan Jasa Pelayanan Umum Kantor yang Disediakan	1 Laporan			1 Laporan	840.000.000,00	Kab. Merangin, Semua Kecamatan, Semua Kel/Desa	DAU YANG DITENTUKAN PENGGUNAANNYA BIDANG PENDIDIKAN	-	-	-	1 Laporan	882.000.000,00	DINAS PENDIDIKAN DAN KEBUDAYAAN
	1.01.01.2.09	Pemeliharaan Barang Milik Daerah Penunjang Urusan Pemerintahan Daerah	-	100 %			-	275.099.500,00			-	-	-	100 %	288.855.000,00	DINAS PENDIDIKAN DAN KEBUDAYAAN
	1.01.01.2.09.0001	Penyediaan Jasa Pemeliharaan, Biaya Pemeliharaan, dan Pajak Kendaraan Perorangan Dinas atau Kendaraan Dinas Jabatan														
			Jumlah Kendaraan Perorangan Dinas atau Kendaraan Dinas Jabatan yang Dipelihara dan dibayarkan Pajaknya	25 Unit			19 Unit	115.500.000,00	Kab. Merangin, Semua Kecamatan, Semua Kel/Desa	DAU YANG DITENTUKAN PENGGUNAANNYA BIDANG PENDIDIKAN	-	-	-	22 Unit	121.275.000,00	DINAS PENDIDIKAN DAN KEBUDAYAAN
	1.01.01.2.09.0002	Penyediaan Jasa Pemeliharaan, Biaya Pemeliharaan, Pajak dan Perizinan Kendaraan Dinas Operasional atau Lapangan														
			Jumlah Kendaraan Dinas Operasional atau Lapangan yang Dipelihara dan dibayarkan Pajak dan Perizinannya	230 Unit			185 Unit	26.250.000,00	Kab. Merangin, Semua Kecamatan, Semua Kel/Desa	DAU YANG DITENTUKAN PENGGUNAANNYA BIDANG PENDIDIKAN	-	-	-	220 Unit	27.562.500,00	DINAS PENDIDIKAN DAN KEBUDAYAAN
	1.01.01.2.09.0006	Pemeliharaan Peralatan dan Mesin Lainnya														
			Jumlah Peralatan dan Mesin Lainnya yang Dipelihara	45 Unit			32 Unit	28.350.000,00	Kab. Merangin, Semua Kecamatan, Semua Kel/Desa	DAU YANG DITENTUKAN PENGGUNAANNYA BIDANG PENDIDIKAN	-	-	-	40 Unit	29.767.500,00	DINAS PENDIDIKAN DAN KEBUDAYAAN
	1.01.01.2.09.0009	Pemeliharaan/Rehabilitasi Gedung Kantor dan Bangunan Lainnya														
			Jumlah Gedung Kantor dan Bangunan Lainnya yang Dipelihara/Direhabilitasi	17 Unit			10 Unit	104.999.500,00	Kab. Merangin, Semua Kecamatan, Semua Kel/Desa	DAU YANG DITENTUKAN PENGGUNAANNYA BIDANG PENDIDIKAN	-	-	-	15 Unit	110.250.000,00	DINAS PENDIDIKAN DAN KEBUDAYAAN

NO	KODE	URUSAN / BIDANG URUSAN / PROGRAM / KEGIATAN / SUB KEGIATAN	INDIKATOR PROGRAM / KEGIATAN / SUB KEGIATAN	TARGET AKHIR PERIODE RENSTRA OPD	REALISASI CAPAIAN RENJA OPD TAHUN 2023	PRAKIRAAN CAPAIAN TARGET RENJA OPD TAHUN 2024	CAPAIAN KINERJA DAN KERANGKA PENDANAAN						KELOMPOK SASARAN	PRAKIRAAN MAJU RENCANA TAHUN 2026		PERANGKAT DAERAH PENANGGUNG JAWAB
							TARGET 2025	PAGU INDIKATIF (Rp)	LOKASI	SUMBER DANA	PRIORITAS			TARGET	PAGU INDIKATIF (Rp)	
											NASIONAL	DAERAH				
1	2	3	4	5	6	7	8	9	10	11	12	13	14	15	16	17
2.	**1.01.02**	**PROGRAM PENGELOLAAN PENDIDIKAN**	**-**	**-**			**-**	**108.506.659.578,00**						**-**	**118.206.801.330,00**	
	1.01.02.2.01	Pengelolaan Pendidikan Sekolah Dasar	-	91,23 Nilai 43,23 Nilai 89,34 Nilai 82,42 Nilai 98,66 % 4.200 Orang 58,23 Nilai			-	67.682.656.050,00			-	-	-	86,74 Nilai 41,13 Nilai 87,54 Nilai 79,52 Nilai 93,97 % 1.700 Orang 54,17 Nilai	73.396.944.580,00	DINAS PENDIDIKAN DAN KEBUDAYAAN
	1.01.02.2.01.0006	Pembangunan Sarana, Prasarana dan Utilitas Sekolah														
			Jumlah Sarana, Prasarana dan Utilitas Sekolah yang Telah Dibangun				9 Unit	1.316.000.000,00	Kab. Merangin, Semua Kecamatan, Semua Kel/Desa	DAU YANG DITENTUKAN PENGGUNAANNYA BIDANG PENDIDIKAN	-	-	-		1.416.000.000,00	DINAS PENDIDIKAN DAN KEBUDAYAAN
	1.01.02.2.01.0014	Pengadaan Mebel Sekolah														
			Jumlah Mebel sekolah yang Tersedia				60 Paket	2.806.000.000,00	Kab. Merangin, Semua Kecamatan, Semua Kel/Desa	DAU YANG DITENTUKAN PENGGUNAANNYA BIDANG PENDIDIKAN	-	-	-		2.558.000.000,00	DINAS PENDIDIKAN DAN KEBUDAYAAN
	1.01.02.2.01.0025	Pembinaan Minat, Bakat dan Kreativitas Siswa														
			Jumlah Siswa yang Mengikuti Ajang Kompetisi/Lomba Akademik dan Non Akademik				80 Peserta Didik	126.000.000,00	Kab. Merangin, Semua Kecamatan, Semua Kel/Desa	DAU YANG DITENTUKAN PENGGUNAANNYA BIDANG PENDIDIKAN	-	-	-		132.300.000,00	DINAS PENDIDIKAN DAN KEBUDAYAAN
	1.01.02.2.01.0026	Penyediaan Pendidik dan Tenaga Kependidikan bagi Satuan Pendidikan Sekolah Dasar														
			Jumlah Pendidik dan Tenaga Kependidikan yang Tersedia pada Satuan Pendidikan Sekolah Dasar				1060 Orang	10.762.500.000,00	Kab. Merangin, Semua Kecamatan, Semua Kel/Desa	DAU YANG DITENTUKAN PENGGUNAANNYA BIDANG PENDIDIKAN	-	-	-		11.515.875.000,00	DINAS PENDIDIKAN DAN KEBUDAYAAN
	1.01.02.2.01.0027	Pengembangan Karir Pendidik dan Tenaga Kependidikan pada Satuan Pendidikan Sekolah Dasar														
			Jumlah Pendidik dan Tenaga Kependidikan yang Mendapatkan Fasilitasi Kenaikan Pangkat/Golongan, Pemberian Promosi, Peningkatan Kompetensi dan Kualifikasi				350 Orang	849.500.000,00	Kab. Merangin, Semua Kecamatan, Semua Kel/Desa	DAU YANG DITENTUKAN PENGGUNAANNYA BIDANG PENDIDIKAN	-	-	-		900.000.000,00	DINAS PENDIDIKAN DAN KEBUDAYAAN
	1.01.02.2.01.0028	Pembinaan Kelembagaan dan Manajemen Sekolah														
			Jumlah Sekolah Dasar yang Dilaksanakan Pembinaan Kelembagaan dan manajemen sekolah				327 Satuan Pendidikan	190.000.000,00	Kab. Merangin, Semua Kecamatan, Semua Kel/Desa	DAU YANG DITENTUKAN PENGGUNAANNYA BIDANG PENDIDIKAN	-	-	-		200.000.000,00	DINAS PENDIDIKAN DAN KEBUDAYAAN
	1.01.02.2.01.0029	Pengelolaan Dana BOS Sekolah Dasar														

NO	KODE	URUSAN / BIDANG URUSAN / PROGRAM / KEGIATAN / SUB KEGIATAN	INDIKATOR PROGRAM / KEGIATAN / SUB KEGIATAN	TARGET AKHIR PERIODE RENSTRA OPD	REALISASI CAPAIAN RENJA OPD TAHUN 2023	PRAKIRAAN CAPAIAN TARGET RENJA OPD TAHUN 2024	CAPAIAN KINERJA DAN KERANGKA PENDANAAN						KELOMPOK SASARAN	PRAKIRAAN MAJU RENCANA TAHUN 2026		PERANGKAT DAERAH PENANGGUNG JAWAB
							TARGET 2025	PAGU INDIKATIF (Rp)	LOKASI	SUMBER DANA	PRIORITAS			TARGET	PAGU INDIKATIF (Rp)	
											NASIONAL	DAERAH				
1	2	3	4	5	6	7	8	9	10	11	12	13	14	15	16	17
			Jumlah Sekolah Dasar yang Mengelola Dana BOS				0 Satuan Pendidikan	43.522.656.050,00	Kab. Merangin, Semua Kecamatan, Semua Kel/Desa	DAU YANG DITENTUKAN PENGGUNAANNYA BIDANG PENDIDIKAN	-	-	-		47.593.769.580,00	DINAS PENDIDIKAN DAN KEBUDAYAAN
	1.01.02.2.01.0030	Peningkatan Kapasitas Pengelolaan Dana BOS Sekolah Dasar														
			Jumlah Tenaga Pengelola yang Meningkat Kapasitasnya dalam Pengelolaan Dana BOS Sekolah Dasar				327 Orang	80.000.000,00	Kab. Merangin, Semua Kecamatan, Semua Kel/Desa	DAU YANG DITENTUKAN PENGGUNAANNYA BIDANG PENDIDIKAN	-	-	-		90.000.000,00	DINAS PENDIDIKAN DAN KEBUDAYAAN
	1.01.02.2.01.0037	Pelatihan Penggunaan Aplikasi Bidang Pendidikan														
			Jumlah peserta pelatihan penggunaan aplikasi di bidang pendidikan yang dilaksanakan				400 Orang	262.500.000,00	Kab. Merangin, Semua Kecamatan, Semua Kel/Desa	DAU YANG DITENTUKAN PENGGUNAANNYA BIDANG PENDIDIKAN	-	-	-		275.625.000,00	DINAS PENDIDIKAN DAN KEBUDAYAAN
	1.01.02.2.01.0038	Koordinasi, Perencanaan, Supervisi dan Evaluasi Layanan di Bidang Pendidikan														
			Jumlah Dokumen Hasil Koordinasi, Perencanaan, Supervisi dan Evaluasi Layanan di Bidang Pendidikan	211 Dokumen			1 Dokumen	52.500.000,00	Kab. Merangin, Semua Kecamatan, Semua Kel/Desa	DAU YANG DITENTUKAN PENGGUNAANNYA BIDANG PENDIDIKAN	-	-	-	211 Dokumen	55.125.000,00	DINAS PENDIDIKAN DAN KEBUDAYAAN
	1.01.02.2.01.0039	Sosialisasi dan Advokasi Kebijakan Bidang Pendidikan														
			Jumlah kegiatan sosialisasi dan advokasi kebijakan di bidang Pendidikan yang dilaksanakan	5 Dokumen			5 Dokumen	105.000.000,00	Kab. Merangin, Semua Kecamatan, Semua Kel/Desa	DAU YANG DITENTUKAN PENGGUNAANNYA BIDANG PENDIDIKAN	-	-	-	5 Dokumen	110.250.000,00	DINAS PENDIDIKAN DAN KEBUDAYAAN
	1.01.02.2.01.0047	Pembangunan Ruang Kelas Baru														
			Jumlah Ruang Kelas Baru yang Bertambah	30 Ruang			20 Ruang	3.400.000.000,00	Kab. Merangin, Semua Kecamatan, Semua Kel/Desa	DAU YANG DITENTUKAN PENGGUNAANNYA BIDANG PENDIDIKAN	-	-	-	22 Ruang	3.740.000.000,00	DINAS PENDIDIKAN DAN KEBUDAYAAN
	1.01.02.2.01.0048	Rehabilitasi Sedang/Berat Sarana, Prasarana dan Utilitas Sekolah														
			Jumlah Sarana, Prasarana dan Utilitas Sekolah yang Telah Direhabilitasi Sedang/Berat				7 Unit	350.000.000,00	Kab. Merangin, Semua Kecamatan, Semua Kel/Desa	DAU YANG DITENTUKAN PENGGUNAANNYA BIDANG PENDIDIKAN	-	-	-		450.000.000,00	DINAS PENDIDIKAN DAN KEBUDAYAAN
	1.01.02.2.01.0050	Penyelenggaraan Proses Belajar Bagi Peserta Didik														
			Jumlah Satuan Pendidikan yang Menyelenggarakan Proses Belajar	327 Satuan Pendidikan			327 Satuan Pendidikan	150.000.000,00	Kab. Merangin, Semua Kecamatan, Semua Kel/Desa	DAU YANG DITENTUKAN PENGGUNAANNYA BIDANG PENDIDIKAN	-	-	-	327 Satuan Pendidikan	190.000.000,00	DINAS PENDIDIKAN DAN KEBUDAYAAN
	1.01.02.2.01.0051	Rehabilitasi Sedang/Berat Ruang Kelas Sekolah														

NO	KODE	URUSAN / BIDANG URUSAN / PROGRAM / KEGIATAN / SUB KEGIATAN	INDIKATOR PROGRAM / KEGIATAN / SUB KEGIATAN	TARGET AKHIR PERIODE RENSTRA OPD	REALISASI CAPAIAN RENJA OPD TAHUN 2023	PRAKIRAAN CAPAIAN TARGET RENJA OPD TAHUN 2024	CAPAIAN KINERJA DAN KERANGKA PENDANAAN						KELOMPOK SASARAN	PRAKIRAAN MAJU RENCANA TAHUN 2026		PERANGKAT DAERAH PENANGGUNG JAWAB
							TARGET 2025	PAGU INDIKATIF (Rp)	LOKASI	SUMBER DANA	PRIORITAS			TARGET	PAGU INDIKATIF (Rp)	
											NASIONAL	DAERAH				
1	2	3	4	5	6	7	8	9	10	11	12	13	14	15	16	17
			Jumlah Ruang Kelas Sekolah yang Telah Direhabilitasi Sedang/Berat	60 Ruang			25 Ruang	2.750.000.000,00	Kab. Merangin, Semua Kecamatan, Semua Kel/Desa	DAU YANG DITENTUKAN PENGGUNAANNYA BIDANG PENDIDIKAN	-	-	-	55 Ruang	2.970.000.000,00	DINAS PENDIDIKAN DAN KEBUDAYAAN
	1.01.02.2.01.0054	Penyediaan Biaya Personil Peserta Didik Sekolah Dasar														
			Jumlah Peserta Didik Sekolah Dasar yang Menerima Biaya Personil Peserta Didik				1200 Peserta Didik	960.000.000,00	Kab. Merangin, Semua Kecamatan, Semua Kel/Desa	DAU YANG DITENTUKAN PENGGUNAANNYA BIDANG PENDIDIKAN	-	-	-		1.200.000.000,00	DINAS PENDIDIKAN DAN KEBUDAYAAN
	1.01.02.2.02	Pengelolaan Pendidikan Sekolah Menengah Pertama	-	98,42 % 3.400 Orang 93,24 Nilai 65,24 Nilai 59,15 Nilai 80,42 Nilai 84,89 Nilai			-	23.824.074.678,00			-	-	-	92,42 % 1.450 Orang 82,89 Nilai 63,73 Nilai 56,43 Nilai 78,55 Nilai 81,12 Nilai	27.080.328.412,00	DINAS PENDIDIKAN DAN KEBUDAYAAN
	1.01.02.2.02.0012	Pembangunan Sarana, Prasarana dan Utilitas Sekolah														
			Jumlah Sarana, Prasarana dan Utilitas Sekolah yang Telah Dibangun				10 Unit	750.000.000,00	Kab. Merangin, Semua Kecamatan, Semua Kel/Desa	DAU YANG DITENTUKAN PENGGUNAANNYA BIDANG PENDIDIKAN	-	-	-		1.125.000.000,00	DINAS PENDIDIKAN DAN KEBUDAYAAN
	1.01.02.2.02.0014	Rehabilitasi Sedang/Berat Ruang Kelas Sekolah														
			Jumlah Ruang kelas sekolah yang Telah Direhabilitasi Sedang/Berat				10 Ruang	1.100.000.000,00	Kab. Merangin, Semua Kecamatan, Semua Kel/Desa	DAU YANG DITENTUKAN PENGGUNAANNYA BIDANG PENDIDIKAN	-	-	-		1.506.175.000,00	DINAS PENDIDIKAN DAN KEBUDAYAAN
	1.01.02.2.02.0018	Rehabilitasi Sedang/Berat Laboratorium														
			Jumlah Laboratorium yang Telah Direhabilitasi Sedang/Berat				3 Ruang	346.500.000,00	Kab. Merangin, Semua Kecamatan, Semua Kel/Desa	DAU YANG DITENTUKAN PENGGUNAANNYA BIDANG PENDIDIKAN	-	-	-		363.825.000,00	DINAS PENDIDIKAN DAN KEBUDAYAAN
	1.01.02.2.02.0019	Rehabilitasi Sedang/Berat Ruang Serba Guna/Aula														
			Jumlah Ruang Serba Guna/Aula yang Telah Direhabilitasi sedang/berat				1 Ruang	150.000.000,00	Kab. Merangin, Semua Kecamatan, Semua Kel/Desa	DAU YANG DITENTUKAN PENGGUNAANNYA BIDANG PENDIDIKAN	-	-	-		150.000.000,00	DINAS PENDIDIKAN DAN KEBUDAYAAN
	1.01.02.2.02.0024	Rehabilitasi Sedang/Berat Sarana, Prasarana dan Utilitas Sekolah														
			Jumlah Sarana, Prasarana dan Utilitas Sekolah yang Telah Direhabilitasi Sedang/Berat				5 Unit	350.000.000,00	Kab. Merangin, Semua Kecamatan, Semua Kel/Desa	DAU YANG DITENTUKAN PENGGUNAANNYA BIDANG PENDIDIKAN	-	-	-		490.000.000,00	DINAS PENDIDIKAN DAN KEBUDAYAAN
	1.01.02.2.02.0025	Pengadaan Mebel Sekolah														

NO	KODE	URUSAN / BIDANG URUSAN / PROGRAM / KEGIATAN / SUB KEGIATAN	INDIKATOR PROGRAM / KEGIATAN / SUB KEGIATAN	TARGET AKHIR PERIODE RENSTRA OPD	REALISASI CAPAIAN RENJA OPD TAHUN 2023	PRAKIRAAN CAPAIAN TARGET RENJA OPD TAHUN 2024	CAPAIAN KINERJA DAN KERANGKA PENDANAAN						KELOMPOK SASARAN	PRAKIRAAN MAJU RENCANA TAHUN 2026		PERANGKAT DAERAH PENANGGUNG JAWAB
							TARGET 2025	PAGU INDIKATIF (Rp)	LOKASI	SUMBER DANA	PRIORITAS			TARGET	PAGU INDIKATIF (Rp)	
											NASIONAL	DAERAH				
1	2	3	4	5	6	7	8	9	10	11	12	13	14	15	16	17
			Jumlah Mebel Sekolah yang Tersedia				20 Paket	1.018.500.000,00	Kab. Merangin, Semua Kecamatan, Semua Kel/Desa	DAU YANG DITENTUKAN PENGGUNAANNYA BIDANG PENDIDIKAN	-	-	-		1.335.000.000,00	DINAS PENDIDIKAN DAN KEBUDAYAAN
	1.01.02.2.02.0032	Penyediaan Biaya Personil Peserta Didik Sekolah Menengah Pertama														
			Jumlah Peserta didik Sekolah Menengah Pertama yang Menerima Biaya Personil Peserta Didik				800 Peserta Didik	800.000.000,00	Kab. Merangin, Semua Kecamatan, Semua Kel/Desa	DAU YANG DITENTUKAN PENGGUNAANNYA BIDANG PENDIDIKAN	-	-	-		1.000.000.000,00	DINAS PENDIDIKAN DAN KEBUDAYAAN
	1.01.02.2.02.0038	Pembinaan Minat, Bakat dan Kreativitas Siswa														
			Jumlah Siswa yang Mengikuti Ajang Kompetisi/Lomba Akademik dan Non Akademik				23 Peserta Didik	120.000.000,00	Kab. Merangin, Semua Kecamatan, Semua Kel/Desa	DAU YANG DITENTUKAN PENGGUNAANNYA BIDANG PENDIDIKAN	-	-	-		150.000.000,00	DINAS PENDIDIKAN DAN KEBUDAYAAN
	1.01.02.2.02.0039	Penyediaan Pendidik dan Tenaga Kependidikan bagi Satuan Pendidikan Sekolah Menengah Pertama														
			Jumlah Pendidik dan Tenaga Kependidikan yang Tersedia pada Satuan Pendidikan Sekolah Menengah Pertama				435 Orang	3.915.000.000,00	Kab. Merangin, Semua Kecamatan, Semua Kel/Desa	DAU YANG DITENTUKAN PENGGUNAANNYA BIDANG PENDIDIKAN	-	-	-		4.189.050.000,00	DINAS PENDIDIKAN DAN KEBUDAYAAN
	1.01.02.2.02.0040	Pengembangan Karir Pendidik dan Tenaga Kependidikan pada Satuan Pendidikan Sekolah Menengah Pertama														
			Jumlah Pendidik dan Tenaga Kependidikan yang Mendapatkan Fasilitasi Kenaikan Pangkat/Golongan, Pemberian Promosi, Peningkatan Kompetensi dan Kualifikasi				200 Orang	350.000.000,00	Kab. Merangin, Semua Kecamatan, Semua Kel/Desa	DAU YANG DITENTUKAN PENGGUNAANNYA BIDANG PENDIDIKAN	-	-	-		350.000.000,00	DINAS PENDIDIKAN DAN KEBUDAYAAN
	1.01.02.2.02.0041	Pembinaan Kelembagaan dan Manajemen Sekolah														
			Jumlah Sekolah Menengah Pertama yang Dilaksanakan Pembinaan				92 Satuan Pendidikan	80.000.000,00	Kab. Merangin, Semua Kecamatan, Semua Kel/Desa	DAU YANG DITENTUKAN PENGGUNAANNYA BIDANG PENDIDIKAN	-	-	-		100.000.000,00	DINAS PENDIDIKAN DAN KEBUDAYAAN
	1.01.02.2.02.0042	Pengelolaan Dana BOS Sekolah Menengah Pertama														
			Jumlah Sekolah Menengah pertama yang Mengelola Dana BOS				92 Satuan Pendidikan	11.650.574.678,00	Kab. Merangin, Semua Kecamatan, Semua Kel/Desa	DAU YANG DITENTUKAN PENGGUNAANNYA BIDANG PENDIDIKAN	-	-	-		12.233.103.412,00	DINAS PENDIDIKAN DAN KEBUDAYAAN
	1.01.02.2.02.0043	Peningkatan Kapasitas Pengelolaan Dana BOS Sekolah Menengah Pertama														
			Jumlah Tenaga yang Meningkat Kapasitasnya dalam Pengelolaan Dana BOS Sekolah Menengah Pertama				92 Orang	73.500.000,00	Kab. Merangin, Semua Kecamatan, Semua Kel/Desa	DAU YANG DITENTUKAN PENGGUNAANNYA BIDANG PENDIDIKAN	-	-	-		77.175.000,00	DINAS PENDIDIKAN DAN KEBUDAYAAN
	1.01.02.2.02.0050	Pelatihan Penggunaan Aplikasi Bidang Pendidikan														

NO	KODE	URUSAN / BIDANG URUSAN / PROGRAM / KEGIATAN / SUB KEGIATAN	INDIKATOR PROGRAM / KEGIATAN / SUB KEGIATAN	TARGET AKHIR PERIODE RENSTRA OPD	REALISASI CAPAIAN RENJA OPD TAHUN 2023	PRAKIRAAN CAPAIAN TARGET RENJA OPD TAHUN 2024	CAPAIAN KINERJA DAN KERANGKA PENDANAAN						KELOMPOK SASARAN	PRAKIRAAN MAJU RENCANA TAHUN 2026		PERANGKAT DAERAH PENANGGUNG JAWAB
							TARGET 2025	PAGU INDIKATIF (Rp)	LOKASI	SUMBER DANA	PRIORITAS			TARGET	PAGU INDIKATIF (Rp)	
											NASIONAL	DAERAH				
1	2	3	4	5	6	7	8	9	10	11	12	13	14	15	16	17
			Jumlah peserta pelatihan penggunaan aplikasi di bidang pendidikan yang dilaksanakan				92 Orang	262.500.000,00	Kab. Merangin, Semua Kecamatan, Semua Kel/Desa	DAU YANG DITENTUKAN PENGGUNAANNYA BIDANG PENDIDIKAN	-	-	-		275.625.000,00	DINAS PENDIDIKAN DAN KEBUDAYAAN
	1.01.02.2.02.0051	Koordinasi, Perencanaan, Supervisi dan Evaluasi Layanan di Bidang Pendidikan														
			Jumlah Dokumen Hasil Koordinasi, Perencanaan, Supervisi dan Evaluasi Layanan di Bidang Pendidikan				1 Dokumen	52.500.000,00	Kab. Merangin, Semua Kecamatan, Semua Kel/Desa	DAU YANG DITENTUKAN PENGGUNAANNYA BIDANG PENDIDIKAN	-	-	-		55.125.000,00	DINAS PENDIDIKAN DAN KEBUDAYAAN
	1.01.02.2.02.0052	Sosialisasi dan Advokasi Kebijakan Bidang Pendidikan														
			Jumlah kegiatan sosialisasi dan advokasi kebijakan di bidang Pendidikan yang dilaksanakan				7 Dokumen	105.000.000,00	Kab. Merangin, Semua Kecamatan, Semua Kel/Desa	DAU YANG DITENTUKAN PENGGUNAANNYA BIDANG PENDIDIKAN	-	-	-		110.250.000,00	DINAS PENDIDIKAN DAN KEBUDAYAAN
	1.01.02.2.02.0058	Penyelenggaraan Proses Belajar bagi Peserta Didik														
			Jumlah Peserta Didik yang Mengikuti Proses Belajar				3700 Satuan Pendidikan	150.000.000,00	Kab. Merangin, Semua Kecamatan, Semua Kel/Desa	DAU YANG DITENTUKAN PENGGUNAANNYA BIDANG PENDIDIKAN	-	-	-		170.000.000,00	DINAS PENDIDIKAN DAN KEBUDAYAAN
	1.01.02.2.02.0059	Pembangunan Ruang Kelas Baru														
			Jumlah Ruang Kelas Baru yang Bertambah	15 Ruang			15 Ruang	2.550.000.000,00	Kab. Merangin, Semua Kecamatan, Semua Kel/Desa	DAU YANG DITENTUKAN PENGGUNAANNYA BIDANG PENDIDIKAN	-	-	-	10 Ruang	3.400.000.000,00	DINAS PENDIDIKAN DAN KEBUDAYAAN
	1.01.02.2.03	Pengelolaan Pendidikan Anak Usia Dini (PAUD)	-	68,15 % 20,43 % 15.635 Siswa 45,23 % 59,15 %			-	13.419.309.100,00			-	-	-	60,31 % 20,43 % 13.836 Siswa 39,23 % 49,29 %	13.943.077.600,00	DINAS PENDIDIKAN DAN KEBUDAYAAN
	1.01.02.2.03.0002	Pembangunan Sarana, Prasarana dan Utilitas PAUD														
			Jumlah Sarana, Prasarana dan Utilitas PAUD yang Telah Dibangun	10 Unit			7 Unit	1.330.000.000,00	Kab. Merangin, Semua Kecamatan, Semua Kel/Desa	DAU YANG DITENTUKAN PENGGUNAANNYA BIDANG PENDIDIKAN	-	-	-	9 Unit	1.710.000.000,00	DINAS PENDIDIKAN DAN KEBUDAYAAN
	1.01.02.2.03.0007	Pengadaan Mebel PAUD														
			Jumlah Mebel PAUD yang Tersedia	35 Paket			15 Paket	225.000.000,00	Kab. Merangin, Semua Kecamatan, Semua Kel/Desa	DAU YANG DITENTUKAN PENGGUNAANNYA BIDANG PENDIDIKAN	-	-	-	30 Paket	255.000.000,00	DINAS PENDIDIKAN DAN KEBUDAYAAN
	1.01.02.2.03.0015	Penyediaan Pendidik dan Tenaga Kependidikan bagi Satuan PAUD														

NO	KODE	URUSAN / BIDANG URUSAN / PROGRAM / KEGIATAN / SUB KEGIATAN	INDIKATOR PROGRAM / KEGIATAN / SUB KEGIATAN	TARGET AKHIR PERIODE RENSTRA OPD	REALISASI CAPAIAN RENJA OPD TAHUN 2023	PRAKIRAAN CAPAIAN TARGET RENJA OPD TAHUN 2024	CAPAIAN KINERJA DAN KERANGKA PENDANAAN						KELOMPOK SASARAN	PRAKIRAAN MAJU RENCANA TAHUN 2026		PERANGKAT DAERAH PENANGGUNG JAWAB
							TARGET 2025	PAGU INDIKATIF (Rp)	LOKASI	SUMBER DANA	PRIORITAS			TARGET	PAGU INDIKATIF (Rp)	
											NASIONAL	DAERAH				
1	2	3	4	5	6	7	8	9	10	11	12	13	14	15	16	17
			Jumlah Pendidik dan Tenaga Kependidikan yang Tersedia pada PAUD	300 Orang			280 Orang	3.060.000.000,00	Kab. Merangin, Semua Kecamatan, Semua Kel/Desa	DAU YANG DITENTUKAN PENGGUNAANNYA BIDANG PENDIDIKAN	-	-	-	290 Orang	2.696.400.000,00	DINAS PENDIDIKAN DAN KEBUDAYAAN
	1.01.02.2.03.0016	Pengembangan Karir Pendidik dan Tenaga Kependidikan pada Satuan Pendidikan PAUD														
			Jumlah Pendidik dan Tenaga Kependidikan yang Mendapatkan Fasilitasi Kenaikan Pangkat/Golongan, Pemberian Promosi, Peningkatan Kompetensi dan Kualifikasi	100 Orang			70 Orang	293.999.500,00	Kab. Merangin, Semua Kecamatan, Semua Kel/Desa	DAU YANG DITENTUKAN PENGGUNAANNYA BIDANG PENDIDIKAN	-	-	-	90 Orang	308.700.000,00	DINAS PENDIDIKAN DAN KEBUDAYAAN
	1.01.02.2.03.0017	Pembinaan Kelembagaan dan Manajemen PAUD														
			Jumlah PAUD yang Dilaksanakan Pembinaan Kelembagaan dan Manajemen	100 Satuan Pendidikan			75 Satuan Pendidikan	52.500.000,00	Kab. Merangin, Semua Kecamatan, Semua Kel/Desa	DAU YANG DITENTUKAN PENGGUNAANNYA BIDANG PENDIDIKAN	-	-	-	90 Satuan Pendidikan	55.125.000,00	DINAS PENDIDIKAN DAN KEBUDAYAAN
	1.01.02.2.03.0018	Pengelolaan Dana BOP PAUD														
			Jumlah PAUD yang Mengelola Dana BOP	381 Satuan Pendidikan			381 Satuan Pendidikan	7.365.312.000,00	Kab. Merangin, Semua Kecamatan, Semua Kel/Desa	DAU YANG DITENTUKAN PENGGUNAANNYA BIDANG PENDIDIKAN	-	-	-	381 Satuan Pendidikan	7.734.827.600,00	DINAS PENDIDIKAN DAN KEBUDAYAAN
	1.01.02.2.03.0019	Peningkatan Kapasitas Pengelolaan Dana BOP PAUD														
			Jumlah Tenaga yang Meningkat Kapasitasnya dalam Pengelolaan Dana BOP PAUD	40 Orang			27 Orang	70.000.000,00	Kab. Merangin, Semua Kecamatan, Semua Kel/Desa	DAU YANG DITENTUKAN PENGGUNAANNYA BIDANG PENDIDIKAN	-	-	-	35 Orang	90.000.000,00	DINAS PENDIDIKAN DAN KEBUDAYAAN
	1.01.02.2.03.0024	Pelatihan Penggunaan Aplikasi Bidang Pendidikan														
			Jumlah peserta pelatihan penggunaan aplikasi di bidang pendidikan yang dilaksanakan	510 Orang			100 Orang	105.000.000,00	Kab. Merangin, Semua Kecamatan, Semua Kel/Desa	DAU YANG DITENTUKAN PENGGUNAANNYA BIDANG PENDIDIKAN	-	-	-	410 Orang	112.350.000,00	DINAS PENDIDIKAN DAN KEBUDAYAAN
	1.01.02.2.03.0025	Koordinasi, Perencanaan, Supervisi dan Evaluasi Layanan di Bidang Pendidikan														
			Jumlah Dokumen Hasil Koordinasi, Perencanaan, Supervisi dan Evaluasi Layanan di Bidang Pendidikan	1 Dokumen			1 Dokumen	52.498.000,00	Kab. Merangin, Semua Kecamatan, Semua Kel/Desa	DAU YANG DITENTUKAN PENGGUNAANNYA BIDANG PENDIDIKAN	-	-	-	1 Dokumen	55.125.000,00	DINAS PENDIDIKAN DAN KEBUDAYAAN
	1.01.02.2.03.0026	Sosialisasi dan Advokasi Kebijakan Bidang Pendidikan														
			Jumlah kegiatan sosialisasi dan advokasi kebijakan di bidang Pendidikan yang dilaksanakan	1 Dokumen			0 Dokumen	105.000.000,00	Kab. Merangin, Semua Kecamatan, Semua Kel/Desa	DAU YANG DITENTUKAN PENGGUNAANNYA BIDANG PENDIDIKAN	-	-	-	1 Dokumen	112.350.000,00	DINAS PENDIDIKAN DAN KEBUDAYAAN
	1.01.02.2.03.0030	Pembangunan Ruang Kelas Baru														

NO	KODE	URUSAN / BIDANG URUSAN / PROGRAM / KEGIATAN / SUB KEGIATAN	INDIKATOR PROGRAM / KEGIATAN / SUB KEGIATAN	TARGET AKHIR PERIODE RENSTRA OPD	REALISASI CAPAIAN RENJA OPD TAHUN 2023	PRAKIRAAN CAPAIAN TARGET RENJA OPD TAHUN 2024	CAPAIAN KINERJA DAN KERANGKA PENDANAAN						KELOMPOK SASARAN	PRAKIRAAN MAJU RENCANA TAHUN 2026		PERANGKAT DAERAH PENANGGUNG JAWAB
							TARGET 2025	PAGU INDIKATIF (Rp)	LOKASI	SUMBER DANA	PRIORITAS			TARGET	PAGU INDIKATIF (Rp)	
											NASIONAL	DAERAH				
1	2	3	4	5	6	7	8	9	10	11	12	13	14	15	16	17
			Jumlah Ruang Kelas Baru yang Bertambah	30 Ruang			4 Ruang	759.999.600,00	Kab. Merangin, Semua Kecamatan, Semua Kel/Desa	DAU YANG DITENTUKAN PENGGUNAANNYA BIDANG PENDIDIKAN	-	-	-	25 Ruang	813.200.000,00	DINAS PENDIDIKAN DAN KEBUDAYAAN
	1.01.02.2.04	Pengelolaan Pendidikan Nonformal/Kesetaraan	-	100,00 % 316 Orang			-	3.580.619.750,00			-	-	-	90,22 % 275 Orang	3.786.450.738,00	DINAS PENDIDIKAN DAN KEBUDAYAAN
	1.01.02.2.04.0010	Penyediaan Biaya Personil Peserta Didik Nonformal/Kesetaraan														
			Jumlah Peserta Didik Nonformal/Kesetaraan yang Menerima Biaya Personil Peserta Didik				70 Peserta Didik	70.000.000,00	Kab. Merangin, Semua Kecamatan, Semua Kel/Desa	DAU YANG DITENTUKAN PENGGUNAANNYA BIDANG PENDIDIKAN	-	-	-		90.000.000,00	DINAS PENDIDIKAN DAN KEBUDAYAAN
	1.01.02.2.04.0016	Pembinaan Kelembagaan dan Manajemen Sekolah Nonformal/Kesetaraan														
			Jumlah Sekolah Nonformal/Kesetaraan yang Dilaksanakan Pembinaan Kelembagaan dan Manajemen				30 Satuan Pendidikan	50.000.000,00	Kab. Merangin, Semua Kecamatan, Semua Kel/Desa	DAU YANG DITENTUKAN PENGGUNAANNYA BIDANG PENDIDIKAN	-	-	-		60.000.000,00	DINAS PENDIDIKAN DAN KEBUDAYAAN
	1.01.02.2.04.0017	Pengelolaan Dana BOP Sekolah Nonformal/Kesetaraan														
			Jumlah Sekolah Nonformal/Kesetaraan yang Mengelola Dana BOP				30 Satuan Pendidikan	3.320.619.750,00	Kab. Merangin, Semua Kecamatan, Semua Kel/Desa	DAU YANG DITENTUKAN PENGGUNAANNYA BIDANG PENDIDIKAN	-	-	-		3.486.650.738,00	DINAS PENDIDIKAN DAN KEBUDAYAAN
	1.01.02.2.04.0048	Pengadaan Mebel Sekolah														
			Jumlah Mebel Sekolah yang Tersedia				7 Paket	140.000.000,00	Kab. Merangin, Semua Kecamatan, Semua Kel/Desa	DAU YANG DITENTUKAN PENGGUNAANNYA BIDANG PENDIDIKAN	-	-	-		149.800.000,00	DINAS PENDIDIKAN DAN KEBUDAYAAN
3.	**1.01.03**	**PROGRAM PENGEMBANGAN KURIKULUM**	**-**	**-**			**-**	**322.000.000,00**						**-**	**404.000.000,00**	
	1.01.03.2.01	Penetapan Kurikulum Muatan Lokal Pendidikan Dasar	-	3 Dokumen			-	322.000.000,00			-	-	-	1 Dokumen	404.000.000,00	DINAS PENDIDIKAN DAN KEBUDAYAAN
	1.01.03.2.01.0003	Penyediaan Buku Teks Pelajaran Muatan Lokal Pendidikan Dasar														
			Jumlah Buku Teks Pelajaran Muatan Lokal Pendidikan Dasar yang Tersedia	1000 Buku			900 Buku	72.000.000,00	Kab. Merangin, Semua Kecamatan, Semua Kel/Desa	DAU YANG DITENTUKAN PENGGUNAANNYA BIDANG PENDIDIKAN	-	-	-	900 Buku	104.000.000,00	DINAS PENDIDIKAN DAN KEBUDAYAAN
	1.01.03.2.01.0007	Penyusunan Kompetensi Dasar/Capaian Pembelajaran Muatan Lokal Pendidikan Dasar														
			Jumlah Kompetensi Dasar/Capaian Pembelajaran Muatan Lokal Pendidikan Dasar yang Tersusun	1 Dokumen			1 Dokumen	250.000.000,00	Kab. Merangin, Semua Kecamatan, Semua Kel/Desa	DAU YANG DITENTUKAN PENGGUNAANNYA BIDANG PENDIDIKAN	-	-	-	1 Dokumen	300.000.000,00	DINAS PENDIDIKAN DAN KEBUDAYAAN

NO	KODE	URUSAN / BIDANG URUSAN / PROGRAM / KEGIATAN / SUB KEGIATAN	INDIKATOR PROGRAM / KEGIATAN / SUB KEGIATAN	TARGET AKHIR PERIODE RENSTRA OPD	REALISASI CAPAIAN RENJA OPD TAHUN 2023	PRAKIRAAN CAPAIAN TARGET RENJA OPD TAHUN 2024	CAPAIAN KINERJA DAN KERANGKA PENDANAAN						KELOMPOK SASARAN	PRAKIRAAN MAJU RENCANA TAHUN 2026		PERANGKAT DAERAH PENANGGUNG JAWAB
							TARGET 2025	PAGU INDIKATIF (Rp)	LOKASI	SUMBER DANA	PRIORITAS			TARGET	PAGU INDIKATIF (Rp)	
											NASIONAL	DAERAH				
1	2	3	4	5	6	7	8	9	10	11	12	13	14	15	16	17
4.	**1.01.04**	**PROGRAM PENDIDIK DAN TENAGA KEPENDIDIKAN**	**-**	**-**			**-**	**65.000.000,00**						**-**	**75.000.000,00**	
	1.01.04.2.01	Pemerataan Kuantitas dan Kualitas Pendidik dan Tenaga Kependidikan bagi Satuan Pendidikan Dasar, PAUD, dan Pendidikan Nonformal/Kesetaraan	-	23,00 % Persen			-	65.000.000,00			-	-	-	23,00 % Persen	75.000.000,00	DINAS PENDIDIKAN DAN KEBUDAYAAN
	1.01.04.2.01.0001	Perhitungan dan Pemetaan Pendidik dan Tenaga Kependidikan Satuan Pendidikan Dasar, PAUD, dan Pendidikan Nonformal/Kesetaraan														
			Jumlah Dokumen Hasil Perhitungan dan Pemetaan Pendidik dan Tenaga Kependidikan Satuan Satuan Pendidikan Dasar, PAUD, dan Pendidikan Nonformal/Kesetaraan	1 Dokumen			1 Dokumen	45.000.000,00	Kab. Merangin, Semua Kecamatan, Semua Kel/Desa	DAU YANG DITENTUKAN PENGGUNAANNYA BIDANG PENDIDIKAN	-	-	-	1 Dokumen	55.000.000,00	DINAS PENDIDIKAN DAN KEBUDAYAAN
	1.01.04.2.01.0002	Penataan Pendistribusian Pendidik dan Tenaga Kependidikan bagi Satuan Pendidikan Dasar, PAUD, dan Pendidikan Nonformal/Kesetaraan														
			Jumlah Laporan Hasil Pelaksanaan Penataan Pendistribusian Pendidik dan Tenaga Kependidikan Satuan Pendidikan Dasar, PAUD, dan Pendidikan Nonformal/Kesetaraan	1 Laporan			1 Laporan	20.000.000,00	Kab. Merangin, Semua Kecamatan, Semua Kel/Desa	DAU YANG DITENTUKAN PENGGUNAANNYA BIDANG PENDIDIKAN	-	-	-	1 Laporan	20.000.000,00	DINAS PENDIDIKAN DAN KEBUDAYAAN
	2	**URUSAN PEMERINTAHAN WAJIB YANG TIDAK BERKAITAN DENGAN PELAYANAN DASAR**						**4.465.000.000,00**							**3.685.000.000,00**	
	2.22	**URUSAN PEMERINTAHAN BIDANG KEBUDAYAAN**						**4.465.000.000,00**							**3.685.000.000,00**	
1.	**2.22.02**	**PROGRAM PENGEMBANGAN KEBUDAYAAN**	**-**	**-**			**-**	**2.365.000.000,00**						**-**	**1.385.000.000,00**	
	2.22.02.2.01	Pengelolaan Kebudayaan yang Masyarakat Pelakunya dalam Daerah Kabupaten/Kota	-	67 Budaya			-	370.000.000,00			-	-	-	30 Budaya	440.000.000,00	DINAS PENDIDIKAN DAN KEBUDAYAAN
	2.22.02.2.01.0001	Pelindungan, Pengembangan, Pemanfaatan Objek Pemajuan Kebudayaan														
			Jumlah Objek Pemajuan Kebudayaan yang Dilakukan Pelindungan, Pengembangan, Pemanfaatan				15 Objek	300.000.000,00	Kab. Merangin, Semua Kecamatan, Semua Kel/Desa	DAU YANG DITENTUKAN PENGGUNAANNYA BIDANG PENDIDIKAN	-	-	-		350.000.000,00	DINAS PENDIDIKAN DAN KEBUDAYAAN
	2.22.02.2.01.0002	Pembinaan Sumber Daya Manusia, Lembaga, dan Pranata Kebudayaan														
			Jumlah Peserta Pembinaan Sumber Daya Manusia, Lembaga, dan Pranata Kebudayaan				7 Orang	70.000.000,00	Kab. Merangin, Semua Kecamatan, Semua Kel/Desa	DAU YANG DITENTUKAN PENGGUNAANNYA BIDANG PENDIDIKAN	-	-	-		90.000.000,00	DINAS PENDIDIKAN DAN KEBUDAYAAN

NO	KODE	URUSAN / BIDANG URUSAN / PROGRAM / KEGIATAN / SUB KEGIATAN	INDIKATOR PROGRAM / KEGIATAN / SUB KEGIATAN	TARGET AKHIR PERIODE RENSTRA OPD	REALISASI CAPAIAN RENJA OPD TAHUN 2023	PRAKIRAAN CAPAIAN TARGET RENJA OPD TAHUN 2024	CAPAIAN KINERJA DAN KERANGKA PENDANAAN						KELOMPOK SASARAN	PRAKIRAAN MAJU RENCANA TAHUN 2026		PERANGKAT DAERAH PENANGGUNG JAWAB
							TARGET 2025	PAGU INDIKATIF (Rp)	LOKASI	SUMBER DANA	PRIORITAS			TARGET	PAGU INDIKATIF (Rp)	
											NASIONAL	DAERAH				
1	2	3	4	5	6	7	8	9	10	11	12	13	14	15	16	17
	2.22.02.2.02	Pelestarian Kesenian Tradisional yang Masyarakat Pelakunya dalam Daerah Kabupaten/Kota	-	68 Kesenian Tradisional			-	1.875.000.000,00			-	-	-	25 Kesenian Tradisional	800.000.000,00	DINAS PENDIDIKAN DAN KEBUDAYAAN
	2.22.02.2.02.0001	Pelindungan, Pengembangan, Pemanfaatan Objek Pemajuan Tradisi Budaya														
			Jumlah Objek Pemajuan Tradisi Budaya yang Dilakukan Pelindungan, Pengembangan dan Pemanfaatan				23 Objek	1.875.000.000,00	Kab. Merangin, Semua Kecamatan, Semua Kel/Desa	DAU YANG DITENTUKAN PENGGUNAANNYA BIDANG PENDIDIKAN	-	-	-		800.000.000,00	DINAS PENDIDIKAN DAN KEBUDAYAAN
	2.22.02.2.03	Pembinaan Lembaga Adat yang Penganutnya dalam Daerah Kabupaten/Kota	-	75 Lembaga Adat			-	120.000.000,00			-	-	-	35 Lembaga Adat	145.000.000,00	DINAS PENDIDIKAN DAN KEBUDAYAAN
	2.22.02.2.03.0002	Pembinaan Sumber Daya Manusia, Lembaga, dan Pranata Adat														
			Jumlah Sumber Daya Manusia, Lembaga, dan Pranata Adat yang Dibina				25 Orang	85.000.000,00	Kab. Merangin, Semua Kecamatan, Semua Kel/Desa	DAU YANG DITENTUKAN PENGGUNAANNYA BIDANG PENDIDIKAN	-	-	-		100.000.000,00	DINAS PENDIDIKAN DAN KEBUDAYAAN
	2.22.02.2.03.0003	Penyediaan Sarana dan Prasarana Pembinaan Lembaga Adat														
			Jumlah Sarana dan Prasarana Lembaga Adat yang Disediakan/Difasilitasi				4 Unit	35.000.000,00	Kab. Merangin, Semua Kecamatan, Semua Kel/Desa	DAU YANG DITENTUKAN PENGGUNAANNYA BIDANG PENDIDIKAN	-	-	-		45.000.000,00	DINAS PENDIDIKAN DAN KEBUDAYAAN
2.	**2.22.03**	**PROGRAM PENGEMBANGAN KESENIAN TRADISIONAL**	**-**	**-**			**-**	**1.000.000.000,00**						**-**	**1.100.000.000,00**	
	2.22.03.2.01	Pembinaan Kesenian yang Masyarakat Pelakunya dalam Daerah Kabupaten/Kota	-	45 %			-	1.000.000.000,00			-	-	-	40 %	1.100.000.000,00	DINAS PENDIDIKAN DAN KEBUDAYAAN
	2.22.03.2.01.0001	Peningkatan Pendidikan dan Pelatihan Sumber Daya Manusia Kesenian Tradisional														
			Jumlah Sumber Daya Manusia Kesenian Tradisional yang Mendapat Pendidikan dan Pelatihan (Ditingkatkan Kompetensinya)	50 Orang			30 Orang	650.000.000,00	Kab. Merangin, Semua Kecamatan, Semua Kel/Desa	DAU YANG DITENTUKAN PENGGUNAANNYA BIDANG PENDIDIKAN	-	-	-	30 Orang	700.000.000,00	DINAS PENDIDIKAN DAN KEBUDAYAAN
	2.22.03.2.01.0003	Peningkatan Kapasitas Tata Kelola Lembaga Kesenian Tradisional														
			Jumlah Lembaga Kesenian Tradisional yang Ditingkatkan Kapasitasnya	25 Lembaga			17 Lembaga	350.000.000,00	Kab. Merangin, Semua Kecamatan, Semua Kel/Desa	DAU YANG DITENTUKAN PENGGUNAANNYA BIDANG PENDIDIKAN	-	-	-	20 Lembaga	400.000.000,00	DINAS PENDIDIKAN DAN KEBUDAYAAN
3.	**2.22.05**	**PROGRAM PELESTARIAN DAN PENGELOLAAN CAGAR BUDAYA**	**-**	**-**			**-**	**1.100.000.000,00**						**-**	**1.200.000.000,00**	
	2.22.05.2.01	Penetapan Cagar Budaya Peringkat Kabupaten/Kota	-	15 Objek			-	325.000.000,00			-	-	-	13 Objek	375.000.000,00	DINAS PENDIDIKAN DAN KEBUDAYAAN

NO	KODE	URUSAN / BIDANG URUSAN / PROGRAM / KEGIATAN / SUB KEGIATAN	INDIKATOR PROGRAM / KEGIATAN / SUB KEGIATAN	TARGET AKHIR PERIODE RENSTRA OPD	REALISASI CAPAIAN RENJA OPD TAHUN 2023	PRAKIRAAN CAPAIAN TARGET RENJA OPD TAHUN 2024	CAPAIAN KINERJA DAN KERANGKA PENDANAAN						KELOMPOK SASARAN	PRAKIRAAN MAJU RENCANA TAHUN 2026		PERANGKAT DAERAH PENANGGUNG JAWAB
							TARGET 2025	PAGU INDIKATIF (Rp)	LOKASI	SUMBER DANA	PRIORITAS			TARGET	PAGU INDIKATIF (Rp)	
											NASIONAL	DAERAH				
1	2	3	4	5	6	7	8	9	10	11	12	13	14	15	16	17
	2.22.05.2.01.0001	Pendaftaran Objek Diduga Cagar Budaya														
			Jumlah Objek Diduga Cagar Budaya yang Didaftarkan	15 Objek			6 Objek	250.000.000,00	Kab. Merangin, Semua Kecamatan, Semua Kel/Desa	DAU YANG DITENTUKAN PENGGUNAANNYA BIDANG PENDIDIKAN	-	-	-	12 Objek	300.000.000,00	DINAS PENDIDIKAN DAN KEBUDAYAAN
	2.22.05.2.01.0002	Penetapan Cagar Budaya														
			Jumlah Objek Cagar Budaya yang Ditetapkan	10 Objek			3 Objek	75.000.000,00	Kab. Merangin, Semua Kecamatan, Semua Kel/Desa	DAU YANG DITENTUKAN PENGGUNAANNYA BIDANG PENDIDIKAN	-	-	-	7 Objek	75.000.000,00	DINAS PENDIDIKAN DAN KEBUDAYAAN
	2.22.05.2.02	Pengelolaan Cagar Budaya Peringkat Kabupaten/Kota	-	148 Cagar Budaya			-	775.000.000,00			-	-	-	57 Cagar Budaya	825.000.000,00	DINAS PENDIDIKAN DAN KEBUDAYAAN
	2.22.05.2.02.0001	Pelindungan Cagar Budaya														
			Jumlah Objek Cagar Budaya yang Dilindungi	25 Objek			10 Objek	50.000.000,00	Kab. Merangin, Semua Kecamatan, Semua Kel/Desa	DAU YANG DITENTUKAN PENGGUNAANNYA BIDANG PENDIDIKAN	-	-	-	20 Objek	50.000.000,00	DINAS PENDIDIKAN DAN KEBUDAYAAN
	2.22.05.2.02.0002	Pengembangan Cagar Budaya														
			Jumlah Objek Cagar Budaya yang Dikembangkan	35 Objek			25 Objek	700.000.000,00	Kab. Merangin, Semua Kecamatan, Semua Kel/Desa	DAU YANG DITENTUKAN PENGGUNAANNYA BIDANG PENDIDIKAN	-	-	-	30 Objek	750.000.000,00	DINAS PENDIDIKAN DAN KEBUDAYAAN
	2.22.05.2.02.0003	Pemanfaatan Cagar Budaya														
			Jumlah Objek Cagar Budaya yang Dimanfaatkan	25 Objek			10 Objek	25.000.000,00	Kab. Merangin, Semua Kecamatan, Semua Kel/Desa	DAU YANG DITENTUKAN PENGGUNAANNYA BIDANG PENDIDIKAN	-	-	-	20 Objek	25.000.000,00	DINAS PENDIDIKAN DAN KEBUDAYAAN
	X	**NON URUSAN**						**300.590.152.317,00**							**315.619.660.773,00**	
	X.XX	**URUSAN PEMERINTAHAN BIDANG XX**						**300.590.152.317,00**							**315.619.660.773,00**	
1.	**X.XX.01**	**PROGRAM PENUNJANG URUSAN PEMERINTAHAN DAERAH KABUPATEN/KOTA**	**-**	**-**			**-**	**300.590.152.317,00**						**-**	**315.619.660.773,00**	
	X.XX.01.2.01	Perencanaan, Penganggaran, dan Evaluasi Kinerja Perangkat Daerah	-	100 %			-	304.499.500,00			-	-	-	100 %	319.725.000,00	DINAS PENDIDIKAN DAN KEBUDAYAAN
	X.XX.01.2.01.0001	Penyusunan Dokumen Perencanaan Perangkat Daerah														
			Jumlah Dokumen Perencanaan Perangkat Daerah				1 Dokumen	262.499.500,00	Kab. Merangin, Semua Kecamatan, Semua Kel/Desa	DAU YANG DITENTUKAN PENGGUNAANNYA BIDANG PENDIDIKAN	-	-	-		275.625.000,00	DINAS PENDIDIKAN DAN KEBUDAYAAN

NO	KODE	URUSAN / BIDANG URUSAN / PROGRAM / KEGIATAN / SUB KEGIATAN	INDIKATOR PROGRAM / KEGIATAN / SUB KEGIATAN	TARGET AKHIR PERIODE RENSTRA OPD	REALISASI CAPAIAN RENJA OPD TAHUN 2023	PRAKIRAAN CAPAIAN TARGET RENJA OPD TAHUN 2024	CAPAIAN KINERJA DAN KERANGKA PENDANAAN						KELOMPOK SASARAN	PRAKIRAAN MAJU RENCANA TAHUN 2026		PERANGKAT DAERAH PENANGGUNG JAWAB
							TARGET 2025	PAGU INDIKATIF (Rp)	LOKASI	SUMBER DANA	PRIORITAS			TARGET	PAGU INDIKATIF (Rp)	
											NASIONAL	DAERAH				
1	2	3	4	5	6	7	8	9	10	11	12	13	14	15	16	17
	X.XX.01.2.01.0006	Koordinasi dan Penyusunan Laporan Capaian Kinerja dan Ikhtisar Realisasi Kinerja SKPD														
			Jumlah Laporan Capaian Kinerja dan Ikhtisar Realisasi Kinerja SKPD dan Laporan Hasil Koordinasi Penyusunan Laporan Capaian Kinerja dan Ikhtisar Realisasi Kinerja SKPD				1 Laporan	21.000.000,00	Kab. Merangin, Semua Kecamatan, Semua Kel/Desa	DAU YANG DITENTUKAN P ENGGUNAANN YA BIDANG PENDIDIKAN	-	-	-		22.050.000,00	DINAS PENDIDIKAN DAN KEBUDAYAAN
	X.XX.01.2.01.0007	Evaluasi Kinerja Perangkat Daerah														
			Jumlah Laporan Evaluasi Kinerja Perangkat Daerah				1 Laporan	21.000.000,00	Kab. Merangin, Semua Kecamatan, Semua Kel/Desa	DAU YANG DITENTUKAN P ENGGUNAANN YA BIDANG PENDIDIKAN	-	-	-		22.050.000,00	DINAS PENDIDIKAN DAN KEBUDAYAAN
	X.XX.01.2.02	Administrasi Keuangan Perangkat Daerah	-	100 %			-	300.209.403.117,00			-	-	-	100 %	315.219.873.273,00	DINAS PENDIDIKAN DAN KEBUDAYAAN
	X.XX.01.2.02.0001	Penyediaan Gaji dan Tunjangan ASN														
			Jumlah Orang yang Menerima Gaji dan Tunjangan ASN	3321 Orang/bulan			2882 Orang/bulan	300.183.153.117,00	Kab. Merangin, Semua Kecamatan, Semua Kel/Desa	DAU YANG DITENTUKAN P ENGGUNAANN YA BIDANG PENDIDIKAN	-	-	-	2932 Orang/bulan	315.192.310.773,00	DINAS PENDIDIKAN DAN KEBUDAYAAN
	X.XX.01.2.02.0005	Koordinasi dan Penyusunan Laporan Keuangan Akhir Tahun SKPD														
			Jumlah Laporan Keuangan Akhir Tahun SKPD dan Laporan Hasil Koordinasi Penyusunan Laporan Keuangan Akhir Tahun SKPD	1 Laporan			1 Laporan	26.250.000,00	Kab. Merangin, Semua Kecamatan, Semua Kel/Desa	DAU YANG DITENTUKAN P ENGGUNAANN YA BIDANG PENDIDIKAN	-	-	-	1 Laporan	27.562.500,00	DINAS PENDIDIKAN DAN KEBUDAYAAN
	X.XX.01.2.06	Administrasi Umum Perangkat Daerah	-	100 %			-	76.249.700,00			-	-	-	100 %	80.062.500,00	DINAS PENDIDIKAN DAN KEBUDAYAAN
	X.XX.01.2.06.0001	Penyediaan Komponen Instalasi Listrik/Penerangan Bangunan Kantor														
			Jumlah Paket Komponen Instalasi Listrik/Penerangan Bangunan Kantor yang Disediakan	1 Paket			1 Paket	49.999.700,00	Kab. Merangin, Semua Kecamatan, Semua Kel/Desa	DAU YANG DITENTUKAN P ENGGUNAANN YA BIDANG PENDIDIKAN	-	-	-	1 Paket	52.500.000,00	DINAS PENDIDIKAN DAN KEBUDAYAAN
	X.XX.01.2.06.0003	Penyediaan Peralatan Rumah Tangga														
			Jumlah Paket Peralatan Rumah Tangga yang Disediakan				1 Paket	26.250.000,00	Kab. Merangin, Semua Kecamatan, Semua Kel/Desa	DAU YANG DITENTUKAN P ENGGUNAANN YA BIDANG PENDIDIKAN	-	-	-		27.562.500,00	DINAS PENDIDIKAN DAN KEBUDAYAAN
	J U M L A H							**417.592.930.245,00**							**442.127.826.758,00**	

PENETAPAN RENCANA KERJA ORGANISASI PERANGKAT DAERAH (RENJA OPD)
DINAS KESEHATAN KAB. MERANGIN
TAHUN 2025

NO	KODE	URUSAN / BIDANG URUSAN / PROGRAM / KEGIATAN / SUB KEGIATAN	INDIKATOR PROGRAM / KEGIATAN / SUB KEGIATAN	TARGET AKHIR PERIODE RENSTRA OPD	REALISASI CAPAIAN RENJA OPD TAHUN 2023	PRAKIRAAN CAPAIAN TARGET RENJA OPD TAHUN 2024	CAPAIAN KINERJA DAN KERANGKA PENDANAAN						KELOMPOK SASARAN	PRAKIRAAN MAJU RENCANA TAHUN 2026		PERANGKAT DAERAH PENANGGUNG JAWAB
							TARGET 2025	PAGU INDIKATIF (Rp)	LOKASI	SUMBER DANA	PRIORITAS			TARGET	PAGU INDIKATIF (Rp)	
											NASIONAL	DAERAH				
1	2	3	4	5	6	7	8	9	10	11	12	13	14	15	16	17
		DINAS KESEHATAN						**264.009.509.653,00**							**244.641.000.000,00**	
	1	**URUSAN PEMERINTAHAN WAJIB YANG BERKAITAN DENGAN PELAYANAN DASAR**						**264.009.509.653,00**							**244.641.000.000,00**	
	1.02	**URUSAN PEMERINTAHAN BIDANG KESEHATAN**						**264.009.509.653,00**							**244.641.000.000,00**	
1.	**1.02.01**	**PROGRAM PENUNJANG URUSAN PEMERINTAHAN DAERAH KABUPATEN/KOTA**	**-**	**-**			**-**	**150.273.520.968,00**						**-**	**156.708.000.000,00**	
	1.02.01.2.01	Perencanaan, Penganggaran, dan Evaluasi Kinerja Perangkat Daerah	-	100 %			-	201.999.450,00			-	Peningkatan Akses dan mutu Pelayanan Kesehatan	-	100 %	255.000.000,00	DINAS KESEHATAN
	1.02.01.2.01.0001	Penyusunan Dokumen Perencanaan Perangkat Daerah														
			Jumlah Dokumen Perencanaan Perangkat Daerah	18 Dokumen			6 Dokumen	37.500.000,00	Kab. Merangin, Semua Kecamatan, Semua Kel/Desa	DANA TRANSFER UMUM-DANA ALOKASI UMUM	-	Peningkatan Akses dan mutu Pelayanan Kesehatan	-	6 Dokumen	45.000.000,00	DINAS KESEHATAN
	1.02.01.2.01.0002	Koordinasi dan Penyusunan Dokumen RKA-SKPD														
			Jumlah Dokumen RKA-SKPD dan Laporan Hasil Koordinasi Penyusunan Dokumen RKA-SKPD	3 Dokumen			1 Dokumen	27.499.700,00	Kab. Merangin, Semua Kecamatan, Semua Kel/Desa	DANA TRANSFER UMUM-DANA ALOKASI UMUM	-	Peningkatan Akses dan mutu Pelayanan Kesehatan	-	1 Dokumen	35.000.000,00	DINAS KESEHATAN
	1.02.01.2.01.0003	Koordinasi dan Penyusunan Dokumen Perubahan RKA-SKPD														
			Jumlah Dokumen Perubahan RKA-SKPD dan Laporan Hasil Koordinasi Penyusunan Dokumen Perubahan RKA-SKPD	3 Dokumen			1 Dokumen	34.999.750,00	Kab. Merangin, Semua Kecamatan, Semua Kel/Desa	DANA TRANSFER UMUM-DANA ALOKASI UMUM	-	Peningkatan Akses dan mutu Pelayanan Kesehatan	-	1 Dokumen	45.000.000,00	DINAS KESEHATAN
	1.02.01.2.01.0004	Koordinasi dan Penyusunan DPA-SKPD														
			Jumlah Dokumen DPA-SKPD dan Laporan Hasil Koordinasi Penyusunan Dokumen DPA-SKPD	3 Dokumen			1 Dokumen	28.500.000,00	Kab. Merangin, Semua Kecamatan, Semua Kel/Desa	DANA TRANSFER UMUM-DANA ALOKASI UMUM	-	Peningkatan Akses dan mutu Pelayanan Kesehatan	-	1 Dokumen	35.000.000,00	DINAS KESEHATAN
	1.02.01.2.01.0005	Koordinasi dan Penyusunan Perubahan DPA- SKPD														
			Jumlah Dokumen Perubahan DPA-SKPD dan Laporan Hasil Koordinasi Penyusunan Dokumen Perubahan DPA-SKPD	3 Dokumen			1 Dokumen	28.500.000,00	Kab. Merangin, Semua Kecamatan, Semua Kel/Desa	DANA TRANSFER UMUM-DANA ALOKASI UMUM	-	Peningkatan Akses dan mutu Pelayanan Kesehatan	-	1 Dokumen	35.000.000,00	DINAS KESEHATAN
	1.02.01.2.01.0006	Koordinasi dan Penyusunan Laporan Capaian Kinerja dan Ikhtisar Realisasi Kinerja SKPD														

NO	KODE	URUSAN / BIDANG URUSAN / PROGRAM / KEGIATAN / SUB KEGIATAN	INDIKATOR PROGRAM / KEGIATAN / SUB KEGIATAN	TARGET AKHIR PERIODE RENSTRA OPD	REALISASI CAPAIAN RENJA OPD TAHUN 2023	PRAKIRAAN CAPAIAN TARGET RENJA OPD TAHUN 2024	CAPAIAN KINERJA DAN KERANGKA PENDANAAN						KELOMPOK SASARAN	PRAKIRAAN MAJU RENCANA TAHUN 2026		PERANGKAT DAERAH PENANGGUNG JAWAB
							TARGET 2025	PAGU INDIKATIF (Rp)	LOKASI	SUMBER DANA	PRIORITAS			TARGET	PAGU INDIKATIF (Rp)	
											NASIONAL	DAERAH				
1	2	3	4	5	6	7	8	9	10	11	12	13	14	15	16	17
			Jumlah Laporan Capaian Kinerja dan Ikhtisar Realisasi Kinerja SKPD dan Laporan Hasil Koordinasi Penyusunan Laporan Capaian Kinerja dan Ikhtisar Realisasi Kinerja SKPD	6 Laporan			2 Laporan	18.000.000,00	Kab. Merangin, Semua Kecamatan, Semua Kel/Desa	DANA TRANSFER UMUM-DANA ALOKASI UMUM	-	Peningkatan Akses dan mutu Pelayanan Kesehatan	-	2 Laporan	25.000.000,00	DINAS KESEHATAN
	1.02.01.2.01.0007	Evaluasi Kinerja Perangkat Daerah														
			Jumlah Laporan Evaluasi Kinerja Perangkat Daerah	18 Laporan			6 Laporan	27.000.000,00	Kab. Merangin, Semua Kecamatan, Semua Kel/Desa	DANA TRANSFER UMUM-DANA ALOKASI UMUM	-	Peningkatan Akses dan mutu Pelayanan Kesehatan	-	6 Laporan	35.000.000,00	DINAS KESEHATAN
	1.02.01.2.02	Administrasi Keuangan Perangkat Daerah	-	100 %			-	146.210.950.398,00			-	Peningkatan Akses dan mutu Pelayanan Kesehatan	-	100 %	150.335.000.000,00	DINAS KESEHATAN
	1.02.01.2.02.0001	Penyediaan Gaji dan Tunjangan ASN														
			Jumlah Orang yang Menerima Gaji dan Tunjangan ASN	3.333 Orang/bulan			1120 Orang/bulan	145.793.450.398,00	Kab. Merangin, Semua Kecamatan, Semua Kel/Desa	DANA TRANSFER UMUM-DANA ALOKASI UMUM	-	Peningkatan Akses dan mutu Pelayanan Kesehatan	-	1.120 Orang/bulan	150.000.000.000,00	DINAS KESEHATAN
	1.02.01.2.02.0003	Pelaksanaan Penatausahaan dan Pengujian/Verifikasi Keuangan SKPD														
			Jumlah Dokumen Penatausahaan dan Pengujian/Verifikasi Keuangan SKPD	12 Dokumen			4 Dokumen	360.000.000,00	Kab. Merangin, Semua Kecamatan, Semua Kel/Desa	DANA TRANSFER UMUM-DANA ALOKASI UMUM	-	Peningkatan Akses dan mutu Pelayanan Kesehatan	-	4 Dokumen	265.000.000,00	DINAS KESEHATAN
	1.02.01.2.02.0004	Koordinasi dan Pelaksanaan Akuntansi SKPD														
			Jumlah Dokumen Koordinasi dan Pelaksanaan Akuntansi SKPD	12 Dokumen			4 Dokumen	27.500.000,00	Kab. Merangin, Semua Kecamatan, Semua Kel/Desa	DANA TRANSFER UMUM-DANA ALOKASI UMUM	-	Peningkatan Akses dan mutu Pelayanan Kesehatan	-	4 Dokumen	30.000.000,00	DINAS KESEHATAN
	1.02.01.2.02.0005	Koordinasi dan Penyusunan Laporan Keuangan Akhir Tahun SKPD														
			Jumlah Laporan Keuangan Akhir Tahun SKPD dan Laporan Hasil Koordinasi Penyusunan Laporan Keuangan Akhir Tahun SKPD	12 Laporan			4 Laporan	15.000.000,00	Kab. Merangin, Semua Kecamatan, Semua Kel/Desa	DANA TRANSFER UMUM-DANA ALOKASI UMUM	-	Peningkatan Akses dan mutu Pelayanan Kesehatan	-	4 Laporan	20.000.000,00	DINAS KESEHATAN
	1.02.01.2.02.0007	Koordinasi dan Penyusunan Laporan Keuangan Bulanan/ Triwulanan/ Semesteran SKPD														
			Jumlah Laporan Keuangan Bulanan/ Triwulanan/ Semesteran SKPD dan Laporan Koordinasi Penyusunan Laporan Keuangan Bulanan/Triwulanan/Semesteran SKPD	12 Laporan			4 Laporan	15.000.000,00	Kab. Merangin, Semua Kecamatan, Semua Kel/Desa	DANA TRANSFER UMUM-DANA ALOKASI UMUM	-	Peningkatan Akses dan mutu Pelayanan Kesehatan	-	4 Laporan	20.000.000,00	DINAS KESEHATAN

NO	KODE	URUSAN / BIDANG URUSAN / PROGRAM / KEGIATAN / SUB KEGIATAN	INDIKATOR PROGRAM / KEGIATAN / SUB KEGIATAN	TARGET AKHIR PERIODE RENSTRA OPD	REALISASI CAPAIAN RENJA OPD TAHUN 2023	PRAKIRAAN CAPAIAN TARGET RENJA OPD TAHUN 2024	CAPAIAN KINERJA DAN KERANGKA PENDANAAN						KELOMPOK SASARAN	PRAKIRAAN MAJU RENCANA TAHUN 2026		PERANGKAT DAERAH PENANGGUNG JAWAB
							TARGET 2025	PAGU INDIKATIF (Rp)	LOKASI	SUMBER DANA	PRIORITAS			TARGET	PAGU INDIKATIF (Rp)	
											NASIONAL	DAERAH				
1	2	3	4	5	6	7	8	9	10	11	12	13	14	15	16	17
	1.02.01.2.03	Administrasi Barang Milik Daerah pada Perangkat Daerah	-	100 %			-	99.935.520,00			-	Peningkatan Akses dan mutu Pelayanan Kesehatan	-	100 %	145.000.000,00	DINAS KESEHATAN
	1.02.01.2.03.0005	Rekonsiliasi dan Penyusunan Laporan Barang Milik Daerah pada SKPD														
			Jumlah Laporan Rekonsiliasi dan Penyusunan Laporan Barang Milik Daerah pada SKPD	9 Laporan			3 Laporan	29.935.590,00	Kab. Merangin, Semua Kecamatan, Semua Kel/Desa	DANA TRANSFER UMUM-DANA ALOKASI UMUM	-	Peningkatan Akses dan mutu Pelayanan Kesehatan	-	3 Laporan	45.000.000,00	DINAS KESEHATAN
	1.02.01.2.03.0006	Penatausahaan Barang Milik Daerah pada SKPD														
			Jumlah Laporan Penatausahaan Barang Milik Daerah pada SKPD	18 Laporan			6 Laporan	69.999.930,00	Kab. Merangin, Semua Kecamatan, Semua Kel/Desa	DANA TRANSFER UMUM-DANA ALOKASI UMUM	-	Peningkatan Akses dan mutu Pelayanan Kesehatan	-	6 Laporan	100.000.000,00	DINAS KESEHATAN
	1.02.01.2.04	Administrasi Pendapatan Daerah Kewenangan Perangkat Daerah	-	100 %			-	12.000.000,00			-	3 - Tata Kelola Pemerintahan Peningkatan Akses dan mutu Pelayanan Kesehatan	-	100 %	15.000.000,00	DINAS KESEHATAN
	1.02.01.2.04.0007	Pelaporan Pengelolaan Retribusi Daerah														
			Jumlah Laporan Pengelolaan Retribusi Daerah	36 Dokumen			12 Dokumen	12.000.000,00	Kab. Merangin, Bangko, Pematang Kandis	DANA TRANSFER UMUM-DANA ALOKASI UMUM	-	3 - Tata Kelola Pemerintahan Peningkatan Akses dan mutu Pelayanan Kesehatan	-	12 Dokumen	15.000.000,00	DINAS KESEHATAN
	1.02.01.2.05	Administrasi Kepegawaian Perangkat Daerah	-	100 %			-	292.853.000,00			-	3 - Tata Kelola Pemerintahan Peningkatan Akses dan mutu Pelayanan Kesehatan	-	100 %	368.000.000,00	DINAS KESEHATAN
	1.02.01.2.05.0002	Pengadaan Pakaian Dinas beserta Atribut Kelengkapannya														
			Jumlah Paket Pakaian Dinas beserta Atribut Kelengkapan	3 Paket			1 Paket	102.900.000,00	Kab. Merangin, Semua Kecamatan, Semua Kel/Desa	DANA TRANSFER UMUM-DANA ALOKASI UMUM	-	3 - Tata Kelola Pemerintahan Peningkatan Akses dan mutu Pelayanan Kesehatan	-	1 Paket	108.000.000,00	DINAS KESEHATAN
	1.02.01.2.05.0003	Pendataan dan Pengolahan Administrasi Kepegawaian														

NO	KODE	URUSAN / BIDANG URUSAN / PROGRAM / KEGIATAN / SUB KEGIATAN	INDIKATOR PROGRAM / KEGIATAN / SUB KEGIATAN	TARGET AKHIR PERIODE RENSTRA OPD	REALISASI CAPAIAN RENJA OPD TAHUN 2023	PRAKIRAAN CAPAIAN TARGET RENJA OPD TAHUN 2024	CAPAIAN KINERJA DAN KERANGKA PENDANAAN						KELOMPOK SASARAN	PRAKIRAAN MAJU RENCANA TAHUN 2026		PERANGKAT DAERAH PENANGGUNG JAWAB
							TARGET 2025	PAGU INDIKATIF (Rp)	LOKASI	SUMBER DANA	PRIORITAS			TARGET	PAGU INDIKATIF (Rp)	
											NASIONAL	DAERAH				
1	2	3	4	5	6	7	8	9	10	11	12	13	14	15	16	17
			Jumlah Dokumen Pendataan dan Pengolahan Administrasi Kepegawaian	15 Dokumen			5 Dokumen	79.953.500,00	Kab. Merangin, Semua Kecamatan, Semua Kel/Desa	DANA TRANSFER UMUM-DANA ALOKASI UMUM	-	3 - Tata Kelola Pemerintahan Peningkatan Akses dan mutu Pelayanan Kesehatan	-	5 Dokumen	100.000.000,00	DINAS KESEHATAN
	1.02.01.2.05.0004	Koordinasi dan Pelaksanaan Sistem Informasi Kepegawaian														
			Jumlah Dokumen Hasil Koordinasi dan Pelaksanaaan Sistem Informasi Kepegawaian	9 Dokumen			3 Dokumen	14.999.500,00	Kab. Merangin, Semua Kecamatan, Semua Kel/Desa	DANA TRANSFER UMUM-DANA ALOKASI UMUM	-	3 - Tata Kelola Pemerintahan Peningkatan Akses dan mutu Pelayanan Kesehatan	-	3 Dokumen	20.000.000,00	DINAS KESEHATAN
	1.02.01.2.05.0005	Monitoring, Evaluasi, dan Penilaian Kinerja Pegawai														
			Jumlah Dokumen Monitoring, Evaluasi, dan Penilaian Kinerja Pegawai	3 Dokumen			1 Dokumen	15.000.000,00	Kab. Merangin, Semua Kecamatan, Semua Kel/Desa	DANA TRANSFER UMUM-DANA ALOKASI UMUM	-	3 - Tata Kelola Pemerintahan Peningkatan Akses dan mutu Pelayanan Kesehatan	-	1 Dokumen	20.000.000,00	DINAS KESEHATAN
	1.02.01.2.05.0009	Pendidikan dan Pelatihan Pegawai Berdasarkan Tugas dan Fungsi														
			Jumlah Pegawai Berdasarkan Tugas dan Fungsi yang Mengikuti Pendidikan dan Pelatihan	9 Orang			3 Orang	30.000.000,00	Kab. Merangin, Semua Kecamatan, Semua Kel/Desa	DANA TRANSFER UMUM-DANA ALOKASI UMUM	-	3 - Tata Kelola Pemerintahan Peningkatan Akses dan mutu Pelayanan Kesehatan	-	3 Orang	50.000.000,00	DINAS KESEHATAN
	1.02.01.2.05.0010	Sosialisasi Peraturan Perundang-Undangan														
			Jumlah Orang yang Mengikuti Sosialisasi Peraturan Perundang-Undangan	9 Orang			6 Orang	15.000.000,00	Kab. Merangin, Semua Kecamatan, Semua Kel/Desa	DANA TRANSFER UMUM-DANA ALOKASI UMUM	-	3 - Tata Kelola Pemerintahan Peningkatan Akses dan mutu Pelayanan Kesehatan	-	3 Orang	20.000.000,00	DINAS KESEHATAN
	1.02.01.2.05.0011	Bimbingan Teknis Implementasi Peraturan Perundang-Undangan														
			Jumlah Orang yang Mengikuti Bimbingan Teknis Implementasi Peraturan Perundang-Undangan	12 Orang			4 Orang	35.000.000,00	Kab. Merangin, Semua Kecamatan, Semua Kel/Desa	DANA TRANSFER UMUM-DANA ALOKASI UMUM	-	3 - Tata Kelola Pemerintahan Peningkatan Akses dan mutu Pelayanan Kesehatan	-	4 Orang	50.000.000,00	DINAS KESEHATAN

NO	KODE	URUSAN / BIDANG URUSAN / PROGRAM / KEGIATAN / SUB KEGIATAN	INDIKATOR PROGRAM / KEGIATAN / SUB KEGIATAN	TARGET AKHIR PERIODE RENSTRA OPD	REALISASI CAPAIAN RENJA OPD TAHUN 2023	PRAKIRAAN CAPAIAN TARGET RENJA OPD TAHUN 2024	CAPAIAN KINERJA DAN KERANGKA PENDANAAN						KELOMPOK SASARAN	PRAKIRAAN MAJU RENCANA TAHUN 2026		PERANGKAT DAERAH PENANGGUNG JAWAB
							TARGET 2025	PAGU INDIKATIF (Rp)	LOKASI	SUMBER DANA	PRIORITAS			TARGET	PAGU INDIKATIF (Rp)	
											NASIONAL	DAERAH				
1	2	3	4	5	6	7	8	9	10	11	12	13	14	15	16	17
	1.02.01.2.06	Administrasi Umum Perangkat Daerah	-	100 %			-	657.187.892,00			-	3 - Tata Kelola Pemerintahan Peningkatan Akses dan mutu Pelayanan Kesehatan	-	100 %	860.000.000,00	DINAS KESEHATAN
	1.02.01.2.06.0001	Penyediaan Komponen Instalasi Listrik/Penerangan Bangunan Kantor														
			Jumlah Paket Komponen Instalasi Listrik/Penerangan Bangunan Kantor yang Disediakan	15 Paket			5 Paket	52.499.948,00	Kab. Merangin, Semua Kecamatan, Semua Kel/Desa	DANA TRANSFER UMUM-DANA ALOKASI UMUM	-	3 - Tata Kelola Pemerintahan Peningkatan Akses dan mutu Pelayanan Kesehatan	-	5 Paket	80.000.000,00	DINAS KESEHATAN
	1.02.01.2.06.0002	Penyediaan Peralatan dan Perlengkapan Kantor														
			Jumlah Paket Peralatan dan Perlengkapan Kantor yang Disediakan	18 Paket			6 Paket	94.999.850,00	Kab. Merangin, Semua Kecamatan, Semua Kel/Desa	DANA TRANSFER UMUM-DANA ALOKASI UMUM	-	3 - Tata Kelola Pemerintahan Peningkatan Akses dan mutu Pelayanan Kesehatan	-	6 Paket	110.000.000,00	DINAS KESEHATAN
	1.02.01.2.06.0004	Penyediaan Bahan Logistik Kantor														
			Jumlah Paket Bahan Logistik Kantor yang Disediakan	3 Paket			1 Paket	74.998.040,00	Kab. Merangin, Semua Kecamatan, Semua Kel/Desa	DANA TRANSFER UMUM-DANA ALOKASI UMUM	-	3 - Tata Kelola Pemerintahan Peningkatan Akses dan mutu Pelayanan Kesehatan	-	1 Paket	100.000.000,00	DINAS KESEHATAN
	1.02.01.2.06.0005	Penyediaan Barang Cetakan dan Penggandaan														
			Jumlah Paket Barang Cetakan dan Penggandaan yang Disediakan	3 Paket			1 Paket	26.999.918,00	Kab. Merangin, Semua Kecamatan, Semua Kel/Desa	DANA TRANSFER UMUM-DANA ALOKASI UMUM	-	3 - Tata Kelola Pemerintahan Peningkatan Akses dan mutu Pelayanan Kesehatan	-	1 Paket	30.000.000,00	DINAS KESEHATAN
	1.02.01.2.06.0006	Penyediaan Bahan Bacaan dan Peraturan Perundang-undangan														
			Jumlah Dokumen Bahan Bacaan dan Peraturan Perundang-Undangan yang Disediakan	15 Dokumen			5 Dokumen	8.991.000,00	Kab. Merangin, Semua Kecamatan, Semua Kel/Desa	DANA TRANSFER UMUM-DANA ALOKASI UMUM	-	3 - Tata Kelola Pemerintahan Peningkatan Akses dan mutu Pelayanan Kesehatan	-	5 Dokumen	15.000.000,00	DINAS KESEHATAN

NO	KODE	URUSAN / BIDANG URUSAN / PROGRAM / KEGIATAN / SUB KEGIATAN	INDIKATOR PROGRAM / KEGIATAN / SUB KEGIATAN	TARGET AKHIR PERIODE RENSTRA OPD	REALISASI CAPAIAN RENJA OPD TAHUN 2023	PRAKIRAAN CAPAIAN TARGET RENJA OPD TAHUN 2024	CAPAIAN KINERJA DAN KERANGKA PENDANAAN						KELOMPOK SASARAN	PRAKIRAAN MAJU RENCANA TAHUN 2026		PERANGKAT DAERAH PENANGGUNG JAWAB
							TARGET 2025	PAGU INDIKATIF (Rp)	LOKASI	SUMBER DANA	PRIORITAS			TARGET	PAGU INDIKATIF (Rp)	
											NASIONAL	DAERAH				
1	2	3	4	5	6	7	8	9	10	11	12	13	14	15	16	17
	1.02.01.2.06.0008	Fasilitasi Kunjungan Tamu														
			Jumlah Laporan Fasilitasi Kunjungan Tamu	1 Laporan			1 Laporan	16.999.675,00	Kab. Merangin, Semua Kecamatan, Semua Kel/Desa	DANA TRANSFER UMUM-DANA ALOKASI UMUM	-	3 - Tata Kelola Pemerintahan Peningkatan Akses dan mutu Pelayanan Kesehatan	-	1 Laporan	25.000.000,00	DINAS KESEHATAN
	1.02.01.2.06.0009	Penyelenggaraan Rapat Koordinasi dan Konsultasi SKPD														
			Jumlah Laporan Penyelenggaraan Rapat Koordinasi dan Konsultasi SKPD	375 Laporan			125 Laporan	349.999.761,00	Kab. Merangin, Semua Kecamatan, Semua Kel/Desa	DANA TRANSFER UMUM-DANA ALOKASI UMUM	-	3 - Tata Kelola Pemerintahan Peningkatan Akses dan mutu Pelayanan Kesehatan	-	125 Laporan	450.000.000,00	DINAS KESEHATAN
	1.02.01.2.06.0011	Dukungan Pelaksanaan Sistem Pemerintahan Berbasis Elektronik pada SKPD														
			Jumlah Dokumen Dukungan Pelaksanaan Sistem Pemerintahan Berbasis Elektronik pada SKPD	10 Dokumen			10 Dokumen	31.699.700,00	Kab. Merangin, Semua Kecamatan, Semua Kel/Desa	DANA TRANSFER UMUM-DANA ALOKASI UMUM	-	3 - Tata Kelola Pemerintahan Peningkatan Akses dan mutu Pelayanan Kesehatan	-	10 Dokumen	50.000.000,00	DINAS KESEHATAN
	1.02.01.2.07	Pengadaan Barang Milik Daerah Penunjang Urusan Pemerintah Daerah	-	100 %			-	199.869.653,00			-	3 - Tata Kelola Pemerintahan Peningkatan Akses dan mutu Pelayanan Kesehatan	-	100 %	250.000.000,00	DINAS KESEHATAN
	1.02.01.2.07.0002	Pengadaan Kendaraan Dinas Operasional atau Lapangan														
			Jumlah Unit Kendaraan Dinas Operasional atau Lapangan yang Disediakan	7 Unit			2 Unit	69.999.653,00	Kab. Merangin, Semua Kecamatan, Semua Kel/Desa	DANA TRANSFER UMUM-DANA ALOKASI UMUM	-	3 - Tata Kelola Pemerintahan Peningkatan Akses dan mutu Pelayanan Kesehatan	-	3 Unit	100.000.000,00	DINAS KESEHATAN
	1.02.01.2.07.0005	Pengadaan Mebel														
			Jumlah Paket Mebel yang Disediakan	378 Unit			120 Unit	129.870.000,00	Kab. Merangin, Semua Kecamatan, Semua Kel/Desa	DANA TRANSFER UMUM-DANA ALOKASI UMUM	-	3 - Tata Kelola Pemerintahan Peningkatan Akses dan mutu Pelayanan Kesehatan	-	130 Unit	150.000.000,00	DINAS KESEHATAN

NO	KODE	URUSAN / BIDANG URUSAN / PROGRAM / KEGIATAN / SUB KEGIATAN	INDIKATOR PROGRAM / KEGIATAN / SUB KEGIATAN	TARGET AKHIR PERIODE RENSTRA OPD	REALISASI CAPAIAN RENJA OPD TAHUN 2023	PRAKIRAAN CAPAIAN TARGET RENJA OPD TAHUN 2024	CAPAIAN KINERJA DAN KERANGKA PENDANAAN						KELOMPOK SASARAN	PRAKIRAAN MAJU RENCANA TAHUN 2026		PERANGKAT DAERAH PENANGGUNG JAWAB
							TARGET 2025	PAGU INDIKATIF (Rp)	LOKASI	SUMBER DANA	PRIORITAS			TARGET	PAGU INDIKATIF (Rp)	
											NASIONAL	DAERAH				
1	2	3	4	5	6	7	8	9	10	11	12	13	14	15	16	17
	1.02.01.2.08	Penyediaan Jasa Penunjang Urusan Pemerintahan Daerah	-	100 %			-	1.019.474.555,00			-	3 - Tata Kelola Pemerintahan Peningkatan Akses dan mutu Pelayanan Kesehatan	-	100 %	2.280.000.000,00	DINAS KESEHATAN
	1.02.01.2.08.0002	Penyediaan Jasa Komunikasi, Sumber Daya Air dan Listrik														
			Jumlah Laporan Penyediaan Jasa Komunikasi, Sumber Daya Air dan Listrik yang Disediakan	36 Laporan			12 Laporan	424.274.555,00	Kab. Merangin, Semua Kecamatan, Semua Kel/Desa	DANA TRANSFER UMUM-DANA ALOKASI UMUM	-	3 - Tata Kelola Pemerintahan Peningkatan Akses dan mutu Pelayanan Kesehatan	-	12 Laporan	500.000.000,00	DINAS KESEHATAN
	1.02.01.2.08.0004	Penyediaan Jasa Pelayanan Umum Kantor														
			Jumlah Laporan Penyediaan Jasa Pelayanan Umum Kantor yang Disediakan	36 Laporan			12 Laporan	595.200.000,00	Kab. Merangin, Semua Kecamatan, Semua Kel/Desa	DANA TRANSFER UMUM-DANA ALOKASI UMUM	-	3 - Tata Kelola Pemerintahan Peningkatan Akses dan mutu Pelayanan Kesehatan	-	12 Laporan	1.780.000.000,00	DINAS KESEHATAN
	1.02.01.2.09	Pemeliharaan Barang Milik Daerah Penunjang Urusan Pemerintahan Daerah	-	97 %			-	1.303.750.500,00			-	3 - Tata Kelola Pemerintahan Peningkatan Akses dan mutu Pelayanan Kesehatan	-	97 %	1.880.000.000,00	DINAS KESEHATAN
	1.02.01.2.09.0001	Penyediaan Jasa Pemeliharaan, Biaya Pemeliharaan, dan Pajak Kendaraan Perorangan Dinas atau Kendaraan Dinas Jabatan														
			Jumlah Kendaraan Perorangan Dinas atau Kendaraan Dinas Jabatan yang Dipelihara dan dibayarkan Pajaknya	21 Unit			7 Unit	99.900.000,00	Kab. Merangin, Semua Kecamatan, Semua Kel/Desa	DANA TRANSFER UMUM-DANA ALOKASI UMUM	-	3 - Tata Kelola Pemerintahan Peningkatan Akses dan mutu Pelayanan Kesehatan	-	7 Unit	150.000.000,00	DINAS KESEHATAN
	1.02.01.2.09.0002	Penyediaan Jasa Pemeliharaan, Biaya Pemeliharaan, Pajak dan Perizinan Kendaraan Dinas Operasional atau Lapangan														
			Jumlah Kendaraan Dinas Operasional atau Lapangan yang Dipelihara dan dibayarkan Pajak dan Perizinannya	75 Unit			25 Unit	179.986.500,00	Kab. Merangin, Semua Kecamatan, Semua Kel/Desa	DANA TRANSFER UMUM-DANA ALOKASI UMUM	-	3 - Tata Kelola Pemerintahan Peningkatan Akses dan mutu Pelayanan Kesehatan	-	25 Unit	200.000.000,00	DINAS KESEHATAN
	1.02.01.2.09.0006	Pemeliharaan Peralatan dan Mesin Lainnya														

NO	KODE	URUSAN / BIDANG URUSAN / PROGRAM / KEGIATAN / SUB KEGIATAN	INDIKATOR PROGRAM / KEGIATAN / SUB KEGIATAN	TARGET AKHIR PERIODE RENSTRA OPD	REALISASI CAPAIAN RENJA OPD TAHUN 2023	PRAKIRAAN CAPAIAN TARGET RENJA OPD TAHUN 2024	CAPAIAN KINERJA DAN KERANGKA PENDANAAN						KELOMPOK SASARAN	PRAKIRAAN MAJU RENCANA TAHUN 2026		PERANGKAT DAERAH PENANGGUNG JAWAB
							TARGET 2025	PAGU INDIKATIF (Rp)	LOKASI	SUMBER DANA	PRIORITAS			TARGET	PAGU INDIKATIF (Rp)	
											NASIONAL	DAERAH				
1	2	3	4	5	6	7	8	9	10	11	12	13	14	15	16	17
			Jumlah Peralatan dan Mesin Lainnya yang Dipelihara	45 Unit			15 Unit	24.864.000,00	Kab. Merangin, Semua Kecamatan, Semua Kel/Desa	DANA TRANSFER UMUM-DANA ALOKASI UMUM	-	3 - Tata Kelola Pemerintahan Peningkatan Akses dan mutu Pelayanan Kesehatan	-	15 Unit	30.000.000,00	DINAS KESEHATAN
	1.02.01.2.09.0009	Pemeliharaan/Rehabilitasi Gedung Kantor dan Bangunan Lainnya														
			Jumlah Gedung Kantor dan Bangunan Lainnya yang Dipelihara/Direhabilitasi	3 Unit			1 Unit	999.000.000,00	Kab. Merangin, Semua Kecamatan, Semua Kel/Desa	DANA TRANSFER UMUM-DANA ALOKASI UMUM	-	3 - Tata Kelola Pemerintahan Peningkatan Akses dan mutu Pelayanan Kesehatan	-	1 Unit	1.500.000.000,00	DINAS KESEHATAN
	1.02.01.2.13	Penataan Organisasi	-	100 %			-	275.500.000,00			-	3 - Tata Kelola Pemerintahan Peningkatan Akses dan mutu Pelayanan Kesehatan	-	100 %	320.000.000,00	DINAS KESEHATAN
	1.02.01.2.13.0004	Monitoring, Evaluasi dan Pengendalian Kualitas Pelayanan Publik dan Tata Laksana														
			Jumlah Dokumen Monitoring, Evaluasi dan Pengendalian Kualitas Pelayanan Publik dan Tata Laksana	6 Dokumen			2 Dokumen	145.000.000,00	Kab. Merangin, Semua Kecamatan, Semua Kel/Desa	DANA TRANSFER UMUM-DANA ALOKASI UMUM	-	3 - Tata Kelola Pemerintahan Peningkatan Akses dan mutu Pelayanan Kesehatan	-	2 Dokumen	170.000.000,00	DINAS KESEHATAN
	1.02.01.2.13.0005	Koordinasi dan Penyusunan Laporan Kinerja Pemerintah Daerah														
			Jumlah Dokumen Koordinasi dan Penyusunan Laporan Kinerja Pemerintah Daerah	6 Dokumen			2 Dokumen	130.500.000,00	Kab. Merangin, Semua Kecamatan, Semua Kel/Desa	DANA TRANSFER UMUM-DANA ALOKASI UMUM	-	3 - Tata Kelola Pemerintahan Peningkatan Akses dan mutu Pelayanan Kesehatan	-	2 Dokumen	150.000.000,00	DINAS KESEHATAN
2.	**1.02.02**	**PROGRAM PEMENUHAN UPAYA KESEHATAN PERORANGAN DAN UPAYA KESEHATAN MASYARAKAT**	**-**	**-**			**-**	**110.044.512.235,00**						**-**	**87.383.000.000,00**	
	1.02.02.2.01	Penyediaan Fasilitas Pelayanan Kesehatan untuk UKM dan UKP Kewenangan Daerah Kabupaten/Kota	-	69 %			-	81.825.291.550,00			-	Peningkatan Akses dan mutu Pelayanan Kesehatan	-	69 %	81.350.000.000,00	DINAS KESEHATAN
	1.02.02.2.01.0003	Pembangunan Fasilitas Kesehatan Lainnya														

NO	KODE	URUSAN / BIDANG URUSAN / PROGRAM / KEGIATAN / SUB KEGIATAN	INDIKATOR PROGRAM / KEGIATAN / SUB KEGIATAN	TARGET AKHIR PERIODE RENSTRA OPD	REALISASI CAPAIAN RENJA OPD TAHUN 2023	PRAKIRAAN CAPAIAN TARGET RENJA OPD TAHUN 2024	CAPAIAN KINERJA DAN KERANGKA PENDANAAN						KELOMPOK SASARAN	PRAKIRAAN MAJU RENCANA TAHUN 2026		PERANGKAT DAERAH PENANGGUNG JAWAB
							TARGET 2025	PAGU INDIKATIF (Rp)	LOKASI	SUMBER DANA	PRIORITAS			TARGET	PAGU INDIKATIF (Rp)	
											NASIONAL	DAERAH				
1	2	3	4	5	6	7	8	9	10	11	12	13	14	15	16	17
			Jumlah Fasilitas Kesehatan Lainnya yang Dibangun	8 Unit			2 Unit	5.168.357.000,00	Kab. Merangin, Semua Kecamatan, Semua Kel/Desa	DANA TRANSFER UMUM-DANA ALOKASI UMUM, DANA TRANSFER KHUSUS-DANA ALOKASI KHUSUS FISIK	-	Peningkatan Akses dan mutu Pelayanan Kesehatan	-	3 Unit	550.000.000,00	DINAS KESEHATAN
	1.02.02.2.01.0004	Pembangunan Rumah Dinas Tenaga Kesehatan														
			Jumlah Rumah Dinas Tenaga Kesehatan yang Dibangun	14 Unit			2 Unit	948.559.000,00	Kab. Merangin, Semua Kecamatan, Semua Kel/Desa	DANA TRANSFER KHUSUS-DANA ALOKASI KHUSUS FISIK	-	Peningkatan Akses dan mutu Pelayanan Kesehatan	-	5 Unit	450.000.000,00	DINAS KESEHATAN
	1.02.02.2.01.0006	Pengembangan Puskesmas														
			Jumlah Puskesmas yang Ditingkatkan Sarana, Prasarana, Alat Kesehatan dan SDM agar Sesuai Standar	592 Unit			6 Unit	26.474.279.000,00	Kab. Merangin, Semua Kecamatan, Semua Kel/Desa	DANA TRANSFER UMUM-DANA ALOKASI UMUM, DANA TRANSFER KHUSUS-DANA ALOKASI KHUSUS FISIK	-	Peningkatan Akses dan mutu Pelayanan Kesehatan	-	249 Unit	32.500.000.000,00	DINAS KESEHATAN
	1.02.02.2.01.0007	Pengembangan Fasilitas Kesehatan Lainnya														
			Jumlah Fasilitas Kesehatan Lainnya yang Ditingkatkan Sarana, Prasarana, Alat Kesehatan dan SDM agar Sesuai Standar	12 Unit			3 Unit	4.988.962.000,00	Kab. Merangin, Semua Kecamatan, Semua Kel/Desa	DANA TRANSFER UMUM-DANA ALOKASI UMUM, DANA TRANSFER KHUSUS-DANA ALOKASI KHUSUS FISIK	-	Peningkatan Akses dan mutu Pelayanan Kesehatan	-	5 Unit	800.000.000,00	DINAS KESEHATAN
	1.02.02.2.01.0009	Rehabilitasi dan Pemeliharaan Puskesmas														
			Jumlah Sarana, Prasarana dan Alat Kesehatan yang Telah Dilakukan Rehabilitasi dan Pemeliharaan Oleh Puskesmas	17 Unit			5 Unit	4.999.999.900,00	Kab. Merangin, Semua Kecamatan, Semua Kel/Desa	DANA TRANSFER UMUM-DANA ALOKASI UMUM, DANA TRANSFER KHUSUS-DANA ALOKASI KHUSUS FISIK	-	Peningkatan Akses dan mutu Pelayanan Kesehatan	-	6 Unit	2.000.000.000,00	DINAS KESEHATAN
	1.02.02.2.01.0010	Rehabilitasi dan Pemeliharaan Fasilitas Kesehatan Lainnya														
			Jumlah Sarana , Prasarana dan Alat Kesehatan yang Telah Dilakukan Rehabilitasi dan Pemeliharaan oleh Fasilitas Kesehatan Lainnya	170 Unit			45 Unit	4.698.025.000,00	Kab. Merangin, Semua Kecamatan, Semua Kel/Desa	DANA TRANSFER UMUM-DANA ALOKASI UMUM, DANA TRANSFER KHUSUS-DANA ALOKASI KHUSUS FISIK	-	Peningkatan Akses dan mutu Pelayanan Kesehatan	-	65 Unit	2.000.000.000,00	DINAS KESEHATAN

NO	KODE	URUSAN / BIDANG URUSAN / PROGRAM / KEGIATAN / SUB KEGIATAN	INDIKATOR PROGRAM / KEGIATAN / SUB KEGIATAN	TARGET AKHIR PERIODE RENSTRA OPD	REALISASI CAPAIAN RENJA OPD TAHUN 2023	PRAKIRAAN CAPAIAN TARGET RENJA OPD TAHUN 2024	CAPAIAN KINERJA DAN KERANGKA PENDANAAN						KELOMPOK SASARAN	PRAKIRAAN MAJU RENCANA TAHUN 2026		PERANGKAT DAERAH PENANGGUNG JAWAB
							TARGET 2025	PAGU INDIKATIF (Rp)	LOKASI	SUMBER DANA	PRIORITAS			TARGET	PAGU INDIKATIF (Rp)	
											NASIONAL	DAERAH				
1	2	3	4	5	6	7	8	9	10	11	12	13	14	15	16	17
	1.02.02.2.01.0011	Rehabilitasi dan Pemeliharaan Rumah Dinas Tenaga Kesehatan														
			Jumlah Sarana dan Prasarana Rumah Dinas Tenaga Kesehatan yang Telah Dilakukan Rehabilitasi dan Pemeliharaan	9 Unit			2 Unit	3.221.316.000,00	Kab. Merangin, Semua Kecamatan, Semua Kel/Desa	DANA TRANSFER UMUM-DANA ALOKASI UMUM, DANA TRANSFER KHUSUS-DANA ALOKASI KHUSUS FISIK	-	Peningkatan Akses dan mutu Pelayanan Kesehatan	-	4 Unit	500.000.000,00	DINAS KESEHATAN
	1.02.02.2.01.0014	Pengadaan Alat Kesehatan/Alat Penunjang Medik Fasilitas Pelayanan Kesehatan														
			Jumlah Alat Kesehatan/Alat Penunjang Medik Fasilitas Pelayanan Kesehatan yang Disediakan	2601 Unit			788 Unit	19.999.999.800,00	Kab. Merangin, Semua Kecamatan, Semua Kel/Desa	DANA TRANSFER KHUSUS-DANA ALOKASI KHUSUS FISIK	-	Peningkatan Akses dan mutu Pelayanan Kesehatan	-	935 Unit	30.000.000.000,00	DINAS KESEHATAN
	1.02.02.2.01.0015	Pengadaan dan Pemeliharaan Alat Kalibrasi														
			Jumlah Penyediaan dan Pemeliharaan Alat Uji dan Kalibrasi Pada Unit Pemeliharaan Fasilitas Kesehatan Regional/Regional Maintainance Center	N/A Unit			1 Unit	70.000.000,00	Kab. Merangin, Semua Kecamatan, Semua Kel/Desa	DANA TRANSFER UMUM-DANA ALOKASI UMUM	-	Peningkatan Akses dan mutu Pelayanan Kesehatan	-	N/A Unit	50.000.000,00	DINAS KESEHATAN
	1.02.02.2.01.0020	Pemeliharaan Rutin dan Berkala Alat Kesehatan/Alat Penunjang Medik Fasilitas Pelayanan Kesehatan														
			Jumlah Alat Kesehatan/Alat Penunjang Medik Fasilitas Layanan Kesehatan yang Terpelihara Sesuai Standar	170 Unit			50 Unit	400.793.850,00	Kab. Merangin, Semua Kecamatan, Semua Kel/Desa	DANA TRANSFER KHUSUS-DANA ALOKASI KHUSUS FISIK	-	Peningkatan Akses dan mutu Pelayanan Kesehatan	-	60 Unit	200.000.000,00	DINAS KESEHATAN
	1.02.02.2.01.0023	Pengadaan Obat, Bahan Habis Pakai, Bahan Medis Habis Pakai,, Vaksin, Makanan dan Minuman di Fasilitas Kesehatan														
			Jumlah Obat, Bahan Habis Pakai, Bahan Medis Habis Pakai, Vaksin, Makanan dan Minuman di Fasilitas Kesehatan yang disediakan	410 Paket			80 Paket	10.100.000.000,00	Kab. Merangin, Semua Kecamatan, Semua Kel/Desa	DANA TRANSFER UMUM-DANA ALOKASI UMUM, DANA TRANSFER KHUSUS-DANA ALOKASI KHUSUS FISIK	-	Peningkatan Akses dan mutu Pelayanan Kesehatan	-	155 Paket	12.000.000.000,00	DINAS KESEHATAN
	1.02.02.2.01.0024	Pengelolaan Pelayanan Kesehatan Dasar Melalui Pendekatan Keluarga														
			Jumlah Keluarga yang Sudah Dikunjungi dan Diintervensi Masalah Kesehatannya oleh Tenaga Kesehatan Puskesmas	315.911 Keluarga			105300 Keluarga	275.000.000,00	Kab. Merangin, Semua Kecamatan, Semua Kel/Desa	DANA TRANSFER UMUM-DANA ALOKASI UMUM, DANA TRANSFER KHUSUS-DANA ALOKASI KHUSUS FISIK	-	Peningkatan Akses dan mutu Pelayanan Kesehatan	-	106.300 Keluarga	50.000.000,00	DINAS KESEHATAN
	1.02.02.2.01.0026	Distribusi Alat Kesehatan, Obat, Bahan Habis Pakai, Bahan Medis Habis Pakai, Vaksin, Makanan dan Minuman ke Fasilitas Kesehatan														

NO	KODE	URUSAN / BIDANG URUSAN / PROGRAM / KEGIATAN / SUB KEGIATAN	INDIKATOR PROGRAM / KEGIATAN / SUB KEGIATAN	TARGET AKHIR PERIODE RENSTRA OPD	REALISASI CAPAIAN RENJA OPD TAHUN 2023	PRAKIRAAN CAPAIAN TARGET RENJA OPD TAHUN 2024	CAPAIAN KINERJA DAN KERANGKA PENDANAAN						KELOMPOK SASARAN	PRAKIRAAN MAJU RENCANA TAHUN 2026		PERANGKAT DAERAH PENANGGUNG JAWAB
							TARGET 2025	PAGU INDIKATIF (Rp)	LOKASI	SUMBER DANA	PRIORITAS			TARGET	PAGU INDIKATIF (Rp)	
											NASIONAL	DAERAH				
1	2	3	4	5	6	7	8	9	10	11	12	13	14	15	16	17
			Jumlah distribusi Alat Kesehatan, Obat, Bahan Habis Pakai, Bahan Medis Habis Pakai, Vaksin, Makanan ke Fasilitas Kesehatan	855 Paket			280 Paket	480.000.000,00	Kab. Merangin, Semua Kecamatan, Semua Kel/Desa	DANA TRANSFER UMUM-DANA ALOKASI UMUM, DANA TRANSFER KHUSUS-DANA ALOKASI KHUSUS FISIK	-	Peningkatan Akses dan mutu Pelayanan Kesehatan	-	290 Paket	250.000.000,00	DINAS KESEHATAN
	1.02.02.2.02	Penyediaan Layanan Kesehatan untuk UKM dan UKP Rujukan Tingkat Daerah Kabupaten/Kota	-	100 % N/A %			-	27.204.220.885,00			-	Peningkatan Akses dan mutu Pelayanan Kesehatan	-	100 % N/A %	5.408.000.000,00	DINAS KESEHATAN
	1.02.02.2.02.0001	Pengelolaan Pelayanan Kesehatan Ibu Hamil														
			Jumlah Ibu Hamil yang Mendapatkan Pelayanan Kesehatan Sesuai Standar	22.710 Orang			7421 Orang	330.000.000,00	Kab. Merangin, Semua Kecamatan, Semua Kel/Desa	DANA TRANSFER UMUM-DANA ALOKASI UMUM, DANA TRANSFER KHUSUS-DANA ALOKASI KHUSUS NON FISIK	-	Peningkatan Akses dan mutu Pelayanan Kesehatan	-	7.720 Orang	240.000.000,00	DINAS KESEHATAN
	1.02.02.2.02.0002	Pengelolaan Pelayanan Kesehatan Ibu Bersalin														
			Jumlah Ibu Bersalin yang Mendapatkan Pelayanan Kesehatan Sesuai Standar	21.927 Orang			7165 Orang	2.159.999.710,00	Kab. Merangin, Semua Kecamatan, Semua Kel/Desa	DANA TRANSFER UMUM-DANA ALOKASI UMUM, DANA TRANSFER KHUSUS-DANA ALOKASI KHUSUS NON FISIK	-	Peningkatan Akses dan mutu Pelayanan Kesehatan	-	7.454 Orang	60.000.000,00	DINAS KESEHATAN
	1.02.02.2.02.0003	Pengelolaan Pelayanan Kesehatan Bayi Baru Lahir														
			Jumlah Bayi Baru Lahir yang Mendapatkan Pelayanan Kesehatan Sesuai Standar	21.866 Orang			7149 Orang	200.000.000,00	Kab. Merangin, Semua Kecamatan, Semua Kel/Desa	DANA TRANSFER UMUM-DANA ALOKASI UMUM, DANA TRANSFER KHUSUS-DANA ALOKASI KHUSUS NON FISIK	-	Peningkatan Akses dan mutu Pelayanan Kesehatan	-	7.426 Orang	60.000.000,00	DINAS KESEHATAN
	1.02.02.2.02.0004	Pengelolaan Pelayanan Kesehatan Balita														

NO	KODE	URUSAN / BIDANG URUSAN / PROGRAM / KEGIATAN / SUB KEGIATAN	INDIKATOR PROGRAM / KEGIATAN / SUB KEGIATAN	TARGET AKHIR PERIODE RENSTRA OPD	REALISASI CAPAIAN RENJA OPD TAHUN 2023	PRAKIRAAN CAPAIAN TARGET RENJA OPD TAHUN 2024	CAPAIAN KINERJA DAN KERANGKA PENDANAAN						KELOMPOK SASARAN	PRAKIRAAN MAJU RENCANA TAHUN 2026		PERANGKAT DAERAH PENANGGUNG JAWAB
							TARGET 2025	PAGU INDIKATIF (Rp)	LOKASI	SUMBER DANA	PRIORITAS			TARGET	PAGU INDIKATIF (Rp)	
											NASIONAL	DAERAH				
1	2	3	4	5	6	7	8	9	10	11	12	13	14	15	16	17
			Jumlah Balita yang Mendapatkan Pelayanan Kesehatan Sesuai Standar	82.819 Orang			26439 Orang	200.000.000,00	Kab. Merangin, Semua Kecamatan, Semua Kel/Desa	DANA TRANSFER UMUM-DANA ALOKASI UMUM, DANA TRANSFER KHUSUS-DANA ALOKASI KHUSUS NON FISIK	-	Peningkatan Akses dan mutu Pelayanan Kesehatan	-	28.620 Orang	70.000.000,00	DINAS KESEHATAN
	1.02.02.2.02.0005	Pengelolaan Pelayanan Kesehatan pada Usia Pendidikan Dasar														
			Jumlah Anak Usia Pendidikan Dasar yang Mendapatkan Pelayanan Kesehatan Sesuai Standar	38.785 Orang			12341 Orang	170.000.000,00	Kab. Merangin, Semua Kecamatan, Semua Kel/Desa	DANA TRANSFER UMUM-DANA ALOKASI UMUM, DANA TRANSFER KHUSUS-DANA ALOKASI KHUSUS NON FISIK	-	Peningkatan Akses dan mutu Pelayanan Kesehatan	-	13.516 Orang	50.000.000,00	DINAS KESEHATAN
	1.02.02.2.02.0006	Pengelolaan Pelayanan Kesehatan pada Usia Produktif														
			Jumlah Penduduk Usia Produktif yang Mendapatkan Pelayanan Kesehatan Sesuai Standar	671.876 Orang			221734 Orang	165.000.000,00	Kab. Merangin, Semua Kecamatan, Semua Kel/Desa	DANA TRANSFER UMUM-DANA ALOKASI UMUM, DANA TRANSFER KHUSUS-DANA ALOKASI KHUSUS NON FISIK	-	Peningkatan Akses dan mutu Pelayanan Kesehatan	-	226.191 Orang	50.000.000,00	DINAS KESEHATAN
	1.02.02.2.02.0007	Pengelolaan Pelayanan Kesehatan pada Usia Lanjut														
			Jumlah Penduduk Usia Lanjut yang Mendapatkan Pelayanan Kesehatan Sesuai Standar	95.998 Orang			30452 Orang	158.000.000,00	Kab. Merangin, Semua Kecamatan, Semua Kel/Desa	DANA TRANSFER UMUM-DANA ALOKASI UMUM, DANA TRANSFER KHUSUS-DANA ALOKASI KHUSUS NON FISIK	-	Peningkatan Akses dan mutu Pelayanan Kesehatan	-	33.572 Orang	50.000.000,00	DINAS KESEHATAN
	1.02.02.2.02.0008	Pengelolaan Pelayanan Kesehatan Penderita Hipertensi														
			Jumlah Penderita Hipertensi yang Mendapatkan Pelayanan Kesehatan Sesuai Standar	202.549 Orang			66846 Orang	100.000.000,00	Kab. Merangin, Semua Kecamatan, Semua Kel/Desa	DANA TRANSFER UMUM-DANA ALOKASI UMUM, DANA TRANSFER KHUSUS-DANA ALOKASI KHUSUS NON FISIK	-	Peningkatan Akses dan mutu Pelayanan Kesehatan	-	68.189 Orang	50.000.000,00	DINAS KESEHATAN
	1.02.02.2.02.0009	Pengelolaan Pelayanan Kesehatan Penderita Diabetes Melitus														

NO	KODE	URUSAN / BIDANG URUSAN / PROGRAM / KEGIATAN / SUB KEGIATAN	INDIKATOR PROGRAM / KEGIATAN / SUB KEGIATAN	TARGET AKHIR PERIODE RENSTRA OPD	REALISASI CAPAIAN RENJA OPD TAHUN 2023	PRAKIRAAN CAPAIAN TARGET RENJA OPD TAHUN 2024	CAPAIAN KINERJA DAN KERANGKA PENDANAAN						KELOMPOK SASARAN	PRAKIRAAN MAJU RENCANA TAHUN 2026		PERANGKAT DAERAH PENANGGUNG JAWAB
							TARGET 2025	PAGU INDIKATIF (Rp)	LOKASI	SUMBER DANA	PRIORITAS			TARGET	PAGU INDIKATIF (Rp)	
											NASIONAL	DAERAH				
1	2	3	4	5	6	7	8	9	10	11	12	13	14	15	16	17
			Jumlah Penderita Diabetes Melitus yang Mendapatkan Pelayanan Kesehatan Sesuai Standar	8.773 Orang			2896 Orang	130.000.000,00	Kab. Merangin, Semua Kecamatan, Semua Kel/Desa	DANA TRANSFER UMUM-DANA ALOKASI UMUM, DANA TRANSFER KHUSUS-DANA ALOKASI KHUSUS NON FISIK	-	Peningkatan Akses dan mutu Pelayanan Kesehatan	-	2.953 Orang	50.000.000,00	DINAS KESEHATAN
	1.02.02.2.02.0010	Pengelolaan Pelayanan Kesehatan Orang dengan Gangguan Jiwa Berat														
			Jumlah Orang yang Mendapatkan Pelayanan Kesehatan Orang dengan Gangguan Jiwa Berat Sesuai Standar	1.593 Orang			526 Orang	180.000.000,00	Kab. Merangin, Semua Kecamatan, Semua Kel/Desa	DANA TRANSFER UMUM-DANA ALOKASI UMUM, DANA TRANSFER KHUSUS-DANA ALOKASI KHUSUS NON FISIK	-	Peningkatan Akses dan mutu Pelayanan Kesehatan	-	536 Orang	50.000.000,00	DINAS KESEHATAN
	1.02.02.2.02.0011	Pengelolaan Pelayanan Kesehatan Orang Terduga Tuberkulosis														
			Jumlah Orang Terduga Menderita Tuberkulosis yang Mendapatkan Pelayanan Sesuai Standar	9.247 Orang			3123 Orang	169.998.000,00	Kab. Merangin, Semua Kecamatan, Semua Kel/Desa	DANA TRANSFER UMUM-DANA ALOKASI UMUM, DANA TRANSFER KHUSUS-DANA ALOKASI KHUSUS NON FISIK	-	Peningkatan Akses dan mutu Pelayanan Kesehatan	-	3.012 Orang	30.000.000,00	DINAS KESEHATAN
	1.02.02.2.02.0012	Pengelolaan Pelayanan Kesehatan Orang dengan Risiko Terinfeksi HIV														
			Jumlah Orang Terduga Menderita HIV yang Mendapatkan Pelayanan Sesuai Standar	30.062 Orang			9828 Orang	115.500.000,00	Kab. Merangin, Semua Kecamatan, Semua Kel/Desa	DANA TRANSFER UMUM-DANA ALOKASI UMUM, DANA TRANSFER KHUSUS-DANA ALOKASI KHUSUS NON FISIK	-	Peningkatan Akses dan mutu Pelayanan Kesehatan	-	10.332 Orang	35.000.000,00	DINAS KESEHATAN
	1.02.02.2.02.0014	Pengelolaan Pelayanan Kesehatan bagi Penduduk Terdampak Krisis Kesehatan Akibat Bencana dan/atau Berpotensi Bencana														
			Jumlah Dokumen Hasil Pengelolaan Pelayanan Kesehatan bagi Penduduk Terdampak Krisis Kesehatan Akibat Bencana dan/atau Berpotensi Bencana Sesuai Standar	12 Dokumen			4 Dokumen	131.999.950,00	Kab. Merangin, Semua Kecamatan, Semua Kel/Desa	DANA TRANSFER UMUM-DANA ALOKASI UMUM, DANA TRANSFER KHUSUS-DANA ALOKASI KHUSUS NON FISIK	-	Peningkatan Akses dan mutu Pelayanan Kesehatan	-	4 Dokumen	100.000.000,00	DINAS KESEHATAN
	1.02.02.2.02.0015	Pengelolaan Pelayanan Kesehatan Gizi Masyarakat														

NO	KODE	URUSAN / BIDANG URUSAN / PROGRAM / KEGIATAN / SUB KEGIATAN	INDIKATOR PROGRAM / KEGIATAN / SUB KEGIATAN	TARGET AKHIR PERIODE RENSTRA OPD	REALISASI CAPAIAN RENJA OPD TAHUN 2023	PRAKIRAAN CAPAIAN TARGET RENJA OPD TAHUN 2024	CAPAIAN KINERJA DAN KERANGKA PENDANAAN						KELOMPOK SASARAN	PRAKIRAAN MAJU RENCANA TAHUN 2026		PERANGKAT DAERAH PENANGGUNG JAWAB
							TARGET 2025	PAGU INDIKATIF (Rp)	LOKASI	SUMBER DANA	PRIORITAS			TARGET	PAGU INDIKATIF (Rp)	
											NASIONAL	DAERAH				
1	2	3	4	5	6	7	8	9	10	11	12	13	14	15	16	17
			Jumlah Dokumen Hasil Pengelolaan Pelayanan Kesehatan Gizi Masyarakat	36 Dokumen			12 Dokumen	1.420.000.000,00	Kab. Merangin, Semua Kecamatan, Semua Kel/Desa	DANA TRANSFER UMUM-DANA ALOKASI UMUM, DANA TRANSFER KHUSUS-DANA ALOKASI KHUSUS NON FISIK	-	Peningkatan Akses dan mutu Pelayanan Kesehatan	-	12 Dokumen	200.000.000,00	DINAS KESEHATAN
	1.02.02.2.02.0016	Pengelolaan Pelayanan Kesehatan Kerja dan Olahraga														
			Jumlah Dokumen Hasil Pengelolaan Pelayanan Kesehatan Kerja dan Olahraga	9 Dokumen			3 Dokumen	305.000.000,00	Kab. Merangin, Semua Kecamatan, Semua Kel/Desa	DANA TRANSFER UMUM-DANA ALOKASI UMUM, DANA TRANSFER KHUSUS-DANA ALOKASI KHUSUS NON FISIK	-	Peningkatan Akses dan mutu Pelayanan Kesehatan	-	3 Dokumen	900.000.000,00	DINAS KESEHATAN
	1.02.02.2.02.0017	Pengelolaan Pelayanan Kesehatan Lingkungan														
			Jumlah Dokumen Hasil Pengelolaan Pelayanan Kesehatan Lingkungan	15 Dokumen			5 Dokumen	530.000.000,00	Kab. Merangin, Semua Kecamatan, Semua Kel/Desa	DANA TRANSFER UMUM-DANA ALOKASI UMUM, DANA TRANSFER KHUSUS-DANA ALOKASI KHUSUS NON FISIK	-	Peningkatan Akses dan mutu Pelayanan Kesehatan	-	5 Dokumen	200.000.000,00	DINAS KESEHATAN
	1.02.02.2.02.0018	Pengelolaan Pelayanan Promosi Kesehatan														
			Jumlah Dokumen Hasil Pengelolaan Pelayanan Promosi Kesehatan	12 Dokumen			4 Dokumen	379.995.900,00	Kab. Merangin, Semua Kecamatan, Semua Kel/Desa	DANA TRANSFER UMUM-DANA ALOKASI UMUM, DANA TRANSFER KHUSUS-DANA ALOKASI KHUSUS NON FISIK	-	Peningkatan Akses dan mutu Pelayanan Kesehatan	-	4 Dokumen	200.000.000,00	DINAS KESEHATAN
	1.02.02.2.02.0019	Pengelolaan Pelayanan Kesehatan Tradisional, Akupuntur, Asuhan Mandiri, dan Tradisional Lainnya														
			Jumlah Dokumen Hasil Pengelolaan Pelayanan Kesehatan Tradisional, Akupuntur, Asuhan Mandiri dan Tradisional Lainnya	3 Dokumen			1 Dokumen	29.999.950,00	Kab. Merangin, Semua Kecamatan, Semua Kel/Desa	DANA TRANSFER UMUM-DANA ALOKASI UMUM	-	Peningkatan Akses dan mutu Pelayanan Kesehatan	-	1 Dokumen	45.000.000,00	DINAS KESEHATAN
	1.02.02.2.02.0020	Pengelolaan Surveilans Kesehatan														

NO	KODE	URUSAN / BIDANG URUSAN / PROGRAM / KEGIATAN / SUB KEGIATAN	INDIKATOR PROGRAM / KEGIATAN / SUB KEGIATAN	TARGET AKHIR PERIODE RENSTRA OPD	REALISASI CAPAIAN RENJA OPD TAHUN 2023	PRAKIRAAN CAPAIAN TARGET RENJA OPD TAHUN 2024	CAPAIAN KINERJA DAN KERANGKA PENDANAAN						KELOMPOK SASARAN	PRAKIRAAN MAJU RENCANA TAHUN 2026		PERANGKAT DAERAH PENANGGUNG JAWAB
							TARGET 2025	PAGU INDIKATIF (Rp)	LOKASI	SUMBER DANA	PRIORITAS			TARGET	PAGU INDIKATIF (Rp)	
											NASIONAL	DAERAH				
1	2	3	4	5	6	7	8	9	10	11	12	13	14	15	16	17
			Jumlah Dokumen Hasil Pengelolaan Surveilans Kesehatan	18 Dokumen			6 Dokumen	289.899.750,00	Kab. Merangin, Semua Kecamatan, Semua Kel/Desa	DANA TRANSFER UMUM-DANA ALOKASI UMUM, DANA TRANSFER KHUSUS-DANA ALOKASI KHUSUS NON FISIK	-	Peningkatan Akses dan mutu Pelayanan Kesehatan	-	6 Dokumen	200.000.000,00	DINAS KESEHATAN
	1.02.02.2.02.0022	Pengelolaan Pelayanan Kesehatan Jiwa dan NAPZA														
			Jumlah Penyalahguna NAPZA yang Mendapatkan Pelayanan Kesehatan	33 Orang			10 Orang	135.000.000,00	Kab. Merangin, Semua Kecamatan, Semua Kel/Desa	DANA TRANSFER UMUM-DANA ALOKASI UMUM, DANA TRANSFER KHUSUS-DANA ALOKASI KHUSUS NON FISIK	-	Peningkatan Akses dan mutu Pelayanan Kesehatan	-	12 Orang	45.000.000,00	DINAS KESEHATAN
	1.02.02.2.02.0025	Pelayanan Kesehatan Penyakit Menular dan Tidak Menular														
			Jumlah Dokumen Hasil Pelayanan Kesehatan Penyakit Menular dan Tidak Menular	36 Dokumen			12 Dokumen	1.620.000.000,00	Kab. Merangin, Semua Kecamatan, Semua Kel/Desa	DANA TRANSFER UMUM-DANA ALOKASI UMUM, DANA TRANSFER KHUSUS-DANA ALOKASI KHUSUS NON FISIK	-	Peningkatan Akses dan mutu Pelayanan Kesehatan	-	12 Dokumen	200.000.000,00	DINAS KESEHATAN
	1.02.02.2.02.0026	Pengelolaan Jaminan Kesehatan Masyarakat														
			Jumlah Dokumen Hasil Pengelolaan Jaminan Kesehatan Masyarakat	50 Dokumen			10 Dokumen	10.524.340.800,00	Kab. Merangin, Semua Kecamatan, Semua Kel/Desa	PENDAPATAN ASLI DAERAH (PAD)	-	Peningkatan Akses dan mutu Pelayanan Kesehatan	-	20 Dokumen	28.000.000,00	DINAS KESEHATAN
	1.02.02.2.02.0028	Pengambilan dan Pengiriman Spesimen Penyakit Potensial KLB ke Laboratorium Rujukan/Nasional														
			Jumlah Spesimen Penyakit Potensial Kejadian Luar Biasa (KLB) ke Laboratorium Rujukan/Nasional yang Didistribusikan	1 Paket			1 Paket	30.000.000,00	Kab. Merangin, Semua Kecamatan, Semua Kel/Desa	DANA TRANSFER UMUM-DANA ALOKASI UMUM	-	Peningkatan Akses dan mutu Pelayanan Kesehatan	-	1 Paket	30.000.000,00	DINAS KESEHATAN
	1.02.02.2.02.0029	Penyelenggaraan Kabupaten/Kota Sehat														
			Jumlah Dokumen Hasil Penyelenggaraan Kabupaten/Kota Sehat	3 Dokumen			1 Dokumen	449.999.850,00	Kab. Merangin, Semua Kecamatan, Semua Kel/Desa	DANA TRANSFER UMUM-DANA ALOKASI UMUM, DANA TRANSFER KHUSUS-DANA ALOKASI KHUSUS NON FISIK	-	Peningkatan Akses dan mutu Pelayanan Kesehatan	-	1 Dokumen	300.000.000,00	DINAS KESEHATAN

NO	KODE	URUSAN / BIDANG URUSAN / PROGRAM / KEGIATAN / SUB KEGIATAN	INDIKATOR PROGRAM / KEGIATAN / SUB KEGIATAN	TARGET AKHIR PERIODE RENSTRA OPD	REALISASI CAPAIAN RENJA OPD TAHUN 2023	PRAKIRAAN CAPAIAN TARGET RENJA OPD TAHUN 2024	CAPAIAN KINERJA DAN KERANGKA PENDANAAN						KELOMPOK SASARAN	PRAKIRAAN MAJU RENCANA TAHUN 2026		PERANGKAT DAERAH PENANGGUNG JAWAB
							TARGET 2025	PAGU INDIKATIF (Rp)	LOKASI	SUMBER DANA	PRIORITAS			TARGET	PAGU INDIKATIF (Rp)	
											NASIONAL	DAERAH				
1	2	3	4	5	6	7	8	9	10	11	12	13	14	15	16	17
	1.02.02.2.02.0034	Operasional Pelayanan Fasilitas Kesehatan Lainnya														
			Jumlah Dokumen Operasional Pelayanan Fasilitas Kesehatan Lainnya	3 Dokumen			1 Dokumen	419.599.325,00	Kab. Merangin, Semua Kecamatan, Semua Kel/Desa	PENDAPATAN ASLI DAERAH (PAD), DANA TRANSFER UMUM-DANA ALOKASI UMUM, DANA TRANSFER KHUSUS-DANA ALOKASI KHUSUS NON FISIK	-	Peningkatan Akses dan mutu Pelayanan Kesehatan	-	1 Dokumen	200.000.000,00	DINAS KESEHATAN
	1.02.02.2.02.0035	Pelaksanaan Akreditasi Fasilitas Kesehatan di Kabupaten/Kota														
			Jumlah Fasilitas Kesehatan yang Terakreditasi di Kabupaten/Kota	40 Unit			10 Unit	1.610.000.000,00	Kab. Merangin, Semua Kecamatan, Semua Kel/Desa	DANA TRANSFER UMUM-DANA ALOKASI UMUM, DANA TRANSFER KHUSUS-DANA ALOKASI KHUSUS NON FISIK	-	Peningkatan Akses dan mutu Pelayanan Kesehatan	-	15 Unit	1.600.000.000,00	DINAS KESEHATAN
	1.02.02.2.02.0036	Investigasi Awal Kejadian Tidak Diharapkan (Kejadian Ikutan Pasca Imunisasi dan Pemberian Obat Massal)														
			Jumlah Laporan Hasil Investigasi Awal Kejadian Tidak Diharapkan (Kejadian Ikutan Pasca Imunisasi dan Pemberian Obat Massal)	36 Laporan			12 Laporan	1.289.999.900,00	Kab. Merangin, Semua Kecamatan, Semua Kel/Desa	DANA TRANSFER UMUM-DANA ALOKASI UMUM, DANA TRANSFER KHUSUS-DANA ALOKASI KHUSUS NON FISIK	-	Peningkatan Akses dan mutu Pelayanan Kesehatan	-	12 Laporan	100.000.000,00	DINAS KESEHATAN
	1.02.02.2.02.0038	Penyediaan dan Pengelolaan Sistem Penanganan Gawat Darurat Terpadu (SPGDT)														
			Jumlah Public Safety Center (PSC 119) Tersediaan, Terkelolaan dan Terintegrasi Dengan Rumah Sakit Dalam Satu Sistem Penanganan Gawat Darurat Terpadu (SPGDT)	3 Unit			1 Unit	3.299.887.750,00	Kab. Merangin, Semua Kecamatan, Semua Kel/Desa	DANA TRANSFER UMUM-DANA ALOKASI UMUM, DANA TRANSFER KHUSUS-DANA ALOKASI KHUSUS NON FISIK	-	Peningkatan Akses dan mutu Pelayanan Kesehatan	-	1 Unit	200.000.000,00	DINAS KESEHATAN
	1.02.02.2.02.0040	Pengelolaan pelayanan kesehatan orang dengan Tuberkulosis														
			Jumlah orang dengan Tuberkulosis yang mendapatkan pelayanan kesehatan sesuai standar	3.508 Orang			1103 Orang	322.000.000,00	Kab. Merangin, Semua Kecamatan, Semua Kel/Desa	DANA TRANSFER UMUM-DANA ALOKASI UMUM, DANA TRANSFER KHUSUS-DANA ALOKASI KHUSUS NON FISIK	-	Peningkatan Akses dan mutu Pelayanan Kesehatan	-	1.202 Orang	30.000.000,00	DINAS KESEHATAN

NO	KODE	URUSAN / BIDANG URUSAN / PROGRAM / KEGIATAN / SUB KEGIATAN	INDIKATOR PROGRAM / KEGIATAN / SUB KEGIATAN	TARGET AKHIR PERIODE RENSTRA OPD	REALISASI CAPAIAN RENJA OPD TAHUN 2023	PRAKIRAAN CAPAIAN TARGET RENJA OPD TAHUN 2024	CAPAIAN KINERJA DAN KERANGKA PENDANAAN						KELOMPOK SASARAN	PRAKIRAAN MAJU RENCANA TAHUN 2026		PERANGKAT DAERAH PENANGGUNG JAWAB
							TARGET 2025	PAGU INDIKATIF (Rp)	LOKASI	SUMBER DANA	PRIORITAS			TARGET	PAGU INDIKATIF (Rp)	
											NASIONAL	DAERAH				
1	2	3	4	5	6	7	8	9	10	11	12	13	14	15	16	17
	1.02.02.2.02.0042	Pengelolaan pelayanan kesehatan Malaria														
			Jumlah orang yang mendapatkan pelayanan kesehatan malaria	118.513 Orang			39112 Orang	338.000.000,00	Kab. Merangin, Semua Kecamatan, Semua Kel/Desa	DANA TRANSFER UMUM-DANA ALOKASI UMUM, DANA TRANSFER KHUSUS-DANA ALOKASI KHUSUS NON FISIK	-	Peningkatan Akses dan mutu Pelayanan Kesehatan	-	39.898 Orang	35.000.000,00	DINAS KESEHATAN
	1.02.02.2.03	Penyelenggaraan Sistem Informasi Kesehatan Secara Terintegrasi	-	86 %			-	190.000.000,00			-	3 - Tata Kelola Pemerintahan Peningkatan Akses dan mutu Pelayanan Kesehatan	-	86 %	125.000.000,00	DINAS KESEHATAN
	1.02.02.2.03.0002	Pengelolaan Sistem Informasi Kesehatan														
			Jumlah Dokumen Hasil Pengelolaan Sistem Informasi Kesehatan	6 Dokumen			2 Dokumen	190.000.000,00	Kab. Merangin, Semua Kecamatan, Semua Kel/Desa	DANA TRANSFER UMUM-DANA ALOKASI UMUM, DANA TRANSFER KHUSUS-DANA ALOKASI KHUSUS NON FISIK	-	3 - Tata Kelola Pemerintahan Peningkatan Akses dan mutu Pelayanan Kesehatan	-	2 Dokumen	125.000.000,00	DINAS KESEHATAN
	1.02.02.2.04	Penerbitan Izin Rumah Sakit Kelas C, D dan Fasilitas Pelayanan Kesehatan Tingkat Daerah Kabupaten/Kota	-	88 %			-	824.999.800,00			-	Peningkatan Akses dan mutu Pelayanan Kesehatan	-	88 %	500.000.000,00	DINAS KESEHATAN
	1.02.02.2.04.0003	Peningkatan Mutu Pelayanan Fasilitas Kesehatan														
			Jumlah Fasilitas Kesehatan yang Dilakukan Pengukuran Indikator Nasional Mutu (INM) Pelayanan kesehatan	87 Unit			29 Unit	424.999.900,00	Kab. Merangin, Semua Kecamatan, Semua Kel/Desa	DANA TRANSFER UMUM-DANA ALOKASI UMUM, DANA TRANSFER KHUSUS-DANA ALOKASI KHUSUS NON FISIK	-	Peningkatan Akses dan mutu Pelayanan Kesehatan	-	29 Unit	200.000.000,00	DINAS KESEHATAN
	1.02.02.2.04.0004	Penyiapan Perumusan dan Pelaksanaan Pelayanan Kesehatan Rujukan														
			Jumlah Dokumen Hasil Penyiapan Perumusan dan Pelaksanaan Pelayanan Kesehatan Rujukan	3 Dokumen			1 Dokumen	399.999.900,00	Kab. Merangin, Semua Kecamatan, Semua Kel/Desa	DANA TRANSFER UMUM-DANA ALOKASI UMUM, DANA TRANSFER KHUSUS-DANA ALOKASI KHUSUS NON FISIK	-	Peningkatan Akses dan mutu Pelayanan Kesehatan	-	1 Dokumen	300.000.000,00	DINAS KESEHATAN

NO	KODE	URUSAN / BIDANG URUSAN / PROGRAM / KEGIATAN / SUB KEGIATAN	INDIKATOR PROGRAM / KEGIATAN / SUB KEGIATAN	TARGET AKHIR PERIODE RENSTRA OPD	REALISASI CAPAIAN RENJA OPD TAHUN 2023	PRAKIRAAN CAPAIAN TARGET RENJA OPD TAHUN 2024	CAPAIAN KINERJA DAN KERANGKA PENDANAAN						KELOMPOK SASARAN	PRAKIRAAN MAJU RENCANA TAHUN 2026		PERANGKAT DAERAH PENANGGUNG JAWAB
							TARGET 2025	PAGU INDIKATIF (Rp)	LOKASI	SUMBER DANA	PRIORITAS			TARGET	PAGU INDIKATIF (Rp)	
											NASIONAL	DAERAH				
1	2	3	4	5	6	7	8	9	10	11	12	13	14	15	16	17
3.	**1.02.03**	**PROGRAM PENINGKATAN KAPASITAS SUMBER DAYA MANUSIA KESEHATAN**	**-**	**-**			**-**	**2.531.500.000,00**						**-**	**140.000.000,00**	
	1.02.03.2.01	Pemberian Izin Praktik Tenaga Kesehatan di Wilayah Kabupaten/Kota	-	610 Dokumen			-	208.500.000,00			-	Peningkatan Akses dan mutu Pelayanan Kesehatan	-	230 Dokumen	35.000.000,00	DINAS KESEHATAN
	1.02.03.2.01.0002	Pembinaan dan Pengawasan Tenaga Kesehatan serta Tindak Lanjut Perizinan Praktik Tenaga Kesehatan														
			Jumlah Dokumen Hasil Pembinaan dan Pengawasan Tenaga Kesehatan serta Tindak Lanjut Perizinan Praktik Tenaga Kesehatan	6 Dokumen			2 Dokumen	208.500.000,00	Kab. Merangin, Semua Kecamatan, Semua Kel/Desa	DANA TRANSFER UMUM-DANA ALOKASI UMUM, DANA TRANSFER KHUSUS-DANA ALOKASI KHUSUS NON FISIK	-	Peningkatan Akses dan mutu Pelayanan Kesehatan	-	2 Dokumen	35.000.000,00	DINAS KESEHATAN
	1.02.03.2.02	Perencanaan Kebutuhan dan Pendayagunaan Sumber Daya Manusia Kesehatan untuk UKP dan UKM di Wilayah Kabupaten/Kota	-	6 Dokumen			-	38.000.000,00			-	Peningkatan Akses dan mutu Pelayanan Kesehatan	-	2 Dokumen	40.000.000,00	DINAS KESEHATAN
	1.02.03.2.02.0003	Pembinaan dan Pengawasan Sumber Daya Manusia Kesehatan														
			Jumlah Dokumen Hasil Pembinaan dan Pengawasan Sumber Daya Manusia Kesehatan	6 Dokumen			2 Dokumen	38.000.000,00	Kab. Merangin, Semua Kecamatan, Semua Kel/Desa	DANA TRANSFER UMUM-DANA ALOKASI UMUM	-	Peningkatan Akses dan mutu Pelayanan Kesehatan	-	2 Dokumen	40.000.000,00	DINAS KESEHATAN
	1.02.03.2.03	Pengembangan Mutu dan Peningkatan Kompetensi Teknis Sumber Daya Manusia Kesehatan Tingkat Daerah Kabupaten/Kota	-	83 %			-	2.285.000.000,00			-	Peningkatan Akses dan mutu Pelayanan Kesehatan	-	83 %	65.000.000,00	DINAS KESEHATAN
	1.02.03.2.03.0001	Pengembangan Mutu dan Peningkatan Kompetensi Teknis Sumber Daya Manusia Kesehatan Tingkat Daerah Kabupaten/Kota														
			Jumlah Sumber Daya Manusia Kesehatan Tingkat Daerah Kabupaten/Kota yang Ditingkatkan Mutu dan Kompetensinya	660 Orang			210 Orang	2.285.000.000,00	Kab. Merangin, Semua Kecamatan, Semua Kel/Desa	DANA TRANSFER UMUM-DANA ALOKASI UMUM, DANA TRANSFER KHUSUS-DANA ALOKASI KHUSUS NON FISIK	-	Peningkatan Akses dan mutu Pelayanan Kesehatan	-	230 Orang	65.000.000,00	DINAS KESEHATAN
4.	**1.02.04**	**PROGRAM SEDIAAN FARMASI, ALAT KESEHATAN DAN MAKANAN MINUMAN**	**-**	**-**			**-**	**779.999.950,00**						**-**	**255.000.000,00**	

NO	KODE	URUSAN / BIDANG URUSAN / PROGRAM / KEGIATAN / SUB KEGIATAN	INDIKATOR PROGRAM / KEGIATAN / SUB KEGIATAN	TARGET AKHIR PERIODE RENSTRA OPD	REALISASI CAPAIAN RENJA OPD TAHUN 2023	PRAKIRAAN CAPAIAN TARGET RENJA OPD TAHUN 2024	CAPAIAN KINERJA DAN KERANGKA PENDANAAN						KELOMPOK SASARAN	PRAKIRAAN MAJU RENCANA TAHUN 2026		PERANGKAT DAERAH PENANGGUNG JAWAB
							TARGET 2025	PAGU INDIKATIF (Rp)	LOKASI	SUMBER DANA	PRIORITAS			TARGET	PAGU INDIKATIF (Rp)	
											NASIONAL	DAERAH				
1	2	3	4	5	6	7	8	9	10	11	12	13	14	15	16	17
	1.02.04.2.01	Pemberian Izin Apotek, Toko Obat, Toko Alat Kesehatan dan Optikal, Usaha Mikro Obat Tradisional (UMOT)	-	180 Sarana			-	154.000.000,00			-	3 - Tata Kelola Pemerintahan Peningkatan Akses dan mutu Pelayanan Kesehatan	-	65 Sarana	170.000.000,00	DINAS KESEHATAN
	1.02.04.2.01.0001	Pengendalian dan Pengawasan serta Tindak Lanjut Pengawasan Perizinan Apotek, Toko Obat, Toko Alat Kesehatan, dan Optikal, Usaha Mikro Obat Tradisional (UMOT)														
			Jumlah Dokumen Hasil Pengendalian dan Pengawasan serta Tindak Lanjut Pengawasan Perizinan Apotek, Toko Obat, Toko Alat Kesehatan, dan Optikal, Usaha Mikro Obat Tradisional (UMOT)	197 Dokumen			62 Dokumen	154.000.000,00	Kab. Merangin, Semua Kecamatan, Semua Kel/Desa	DANA TRANSFER UMUM-DANA ALOKASI UMUM, DANA TRANSFER KHUSUS-DANA ALOKASI KHUSUS NON FISIK	-	3 - Tata Kelola Pemerintahan Peningkatan Akses dan mutu Pelayanan Kesehatan	-	70 Dokumen	170.000.000,00	DINAS KESEHATAN
	1.02.04.2.03	Penerbitan Sertifikat Produksi Pangan Industri Rumah Tangga dan Nomor P-IRT sebagai Izin Produksi, untuk Produk Makanan Minuman Tertentu yang Dapat Diproduksi oleh Industri Rumah Tangga	-	120 Sarana			-	443.000.000,00			-	Peningkatan Akses dan mutu Pelayanan Kesehatan	-	45 Sarana	45.000.000,00	DINAS KESEHATAN
	1.02.04.2.03.0001	Pengendalian dan Pengawasan serta Tindak Lanjut Pengawasan Sertifikat Produksi Pangan Industri Rumah Tangga dan Nomor P-IRT sebagai Izin Produksi, untuk Produk Makanan Minuman Tertentu yang Dapat Diproduksi oleh Industri Rumah Tangga														
			Jumlah Dokumen Hasil Pengendalian dan Pengawasan serta Tindak Lanjut Pengawasan Sertifikat Produksi Pangan Industri Rumah Tangga dan Nomor P-IRT sebagai Izin Produksi, untuk Produk Makanan Minuman Tertentu yang Dapat Diproduksi oleh Industri Rumah Tangga	120 Dokumen			35 Dokumen	443.000.000,00	Kab. Merangin, Semua Kecamatan, Semua Kel/Desa	DANA TRANSFER UMUM-DANA ALOKASI UMUM, DANA TRANSFER KHUSUS-DANA ALOKASI KHUSUS NON FISIK	-	Peningkatan Akses dan mutu Pelayanan Kesehatan	-	45 Dokumen	45.000.000,00	DINAS KESEHATAN
	1.02.04.2.06	Pemeriksaan dan Tindak Lanjut Hasil Pemeriksaan Post Market pada Produksi dan Produk Makanan Minuman Industri Rumah Tangga	-	210 Sarana			-	182.999.950,00			-	Peningkatan Akses dan mutu Pelayanan Kesehatan	-	80 Sarana	40.000.000,00	DINAS KESEHATAN
	1.02.04.2.06.0001	Pemeriksaan Post Market pada Produk Makanan-Minuman Industri Rumah Tangga yang Beredar dan Pengawasan serta Tindak Lanjut Pengawasan														
			Jumlah Produk dan Sarana Produksi Makanan-Minuman Industri Rumah Tangga Beredar yang Dilakukan Pemeriksaan Post Market dalam rangka Tindak Lanjut Pengawasan	197 Unit			62 Unit	182.999.950,00	Kab. Merangin, Semua Kecamatan, Semua Kel/Desa	DANA TRANSFER UMUM-DANA ALOKASI UMUM, DANA TRANSFER KHUSUS-DANA ALOKASI KHUSUS NON FISIK	-	Peningkatan Akses dan mutu Pelayanan Kesehatan	-	70 Unit	40.000.000,00	DINAS KESEHATAN

NO	KODE	URUSAN / BIDANG URUSAN / PROGRAM / KEGIATAN / SUB KEGIATAN	INDIKATOR PROGRAM / KEGIATAN / SUB KEGIATAN	TARGET AKHIR PERIODE RENSTRA OPD	REALISASI CAPAIAN RENJA OPD TAHUN 2023	PRAKIRAAN CAPAIAN TARGET RENJA OPD TAHUN 2024	CAPAIAN KINERJA DAN KERANGKA PENDANAAN						KELOMPOK SASARAN	PRAKIRAAN MAJU RENCANA TAHUN 2026		PERANGKAT DAERAH PENANGGUNG JAWAB
							TARGET 2025	PAGU INDIKATIF (Rp)	LOKASI	SUMBER DANA	PRIORITAS			TARGET	PAGU INDIKATIF (Rp)	
											NASIONAL	DAERAH				
1	2	3	4	5	6	7	8	9	10	11	12	13	14	15	16	17
5.	**1.02.05**	**PROGRAM PEMBERDAYAAN MASYARAKAT BIDANG KESEHATAN**	**-**	**-**			**-**	**379.976.500,00**						**-**	**155.000.000,00**	
	1.02.05.2.01	Advokasi, Pemberdayaan, Kemitraan, Peningkatan Peran serta Masyarakat dan Lintas Sektor Tingkat Daerah Kabupaten/Kota	-	N/A %			-	114.992.500,00			-	Peningkatan Akses dan mutu Pelayanan Kesehatan	-	N/A %	45.000.000,00	DINAS KESEHATAN
	1.02.05.2.01.0001	Peningkatan Upaya Promosi Kesehatan, Advokasi, Kemitraan dan Pemberdayaan Masyarakat														
			Jumlah Dokumen Promosi Kesehatan, Advokasi, Kemitraan dan Pemberdayaan Masyarakat	N/A Dokumen			1 Dokumen	114.992.500,00	Kab. Merangin, Semua Kecamatan, Semua Kel/Desa	DANA TRANSFER UMUM-DANA ALOKASI UMUM, DANA TRANSFER KHUSUS-DANA ALOKASI KHUSUS NON FISIK	-	Peningkatan Akses dan mutu Pelayanan Kesehatan	-	N/A Dokumen	45.000.000,00	DINAS KESEHATAN
	1.02.05.2.02	Pelaksanaan Sehat dalam rangka Promotif Preventif Tingkat Daerah Kabupaten/Kota	-	N/A %			-	114.989.000,00			-	Peningkatan Akses dan mutu Pelayanan Kesehatan	-	N/A %	45.000.000,00	DINAS KESEHATAN
	1.02.05.2.02.0001	Penyelenggaraan Promosi Kesehatan dan Gerakan Hidup Bersih dan Sehat														
			Jumlah Dokumen Hasil Penyelenggaraan Promosi Kesehatan dan Gerakan Hidup Bersih dan Sehat	N/A Dokumen			1 Dokumen	114.989.000,00	Kab. Merangin, Semua Kecamatan, Semua Kel/Desa	DANA TRANSFER UMUM-DANA ALOKASI UMUM, DANA TRANSFER KHUSUS-DANA ALOKASI KHUSUS NON FISIK	-	Peningkatan Akses dan mutu Pelayanan Kesehatan	-	N/A Dokumen	45.000.000,00	DINAS KESEHATAN
	1.02.05.2.03	Pengembangan dan Pelaksanaan Upaya Kesehatan Bersumber Daya Masyarakat (UKBM) Tingkat Daerah Kabupaten/Kota	-	65 %			-	149.995.000,00			-	Peningkatan Akses dan mutu Pelayanan Kesehatan	-	65 %	65.000.000,00	DINAS KESEHATAN
	1.02.05.2.03.0001	Bimbingan Teknis dan Supervisi Pengembangan dan Pelaksanaan Upaya Kesehatan Bersumber Daya Masyarakat (UKBM)														
			Jumlah Dokumen Hasil Bimbingan Teknis dan Supervisi Upaya Kesehatan Bersumber Daya Masyarakat (UKBM)	N/A Dokumen			1 Dokumen	149.995.000,00	Kab. Merangin, Semua Kecamatan, Semua Kel/Desa	DANA TRANSFER UMUM-DANA ALOKASI UMUM	-	Peningkatan Akses dan mutu Pelayanan Kesehatan	-	1 Dokumen	65.000.000,00	DINAS KESEHATAN
		PUSKESMAS MUARA DELANG						**2.634.500.000,00**							**2.514.001.000,00**	
	1	**URUSAN PEMERINTAHAN WAJIB YANG BERKAITAN DENGAN PELAYANAN DASAR**						**2.634.500.000,00**							**2.514.001.000,00**	
	1.02	**URUSAN PEMERINTAHAN BIDANG KESEHATAN**						**2.634.500.000,00**							**2.514.001.000,00**	

NO	KODE	URUSAN / BIDANG URUSAN / PROGRAM / KEGIATAN / SUB KEGIATAN	INDIKATOR PROGRAM / KEGIATAN / SUB KEGIATAN	TARGET AKHIR PERIODE RENSTRA OPD	REALISASI CAPAIAN RENJA OPD TAHUN 2023	PRAKIRAAN CAPAIAN TARGET RENJA OPD TAHUN 2024	CAPAIAN KINERJA DAN KERANGKA PENDANAAN						KELOMPOK SASARAN	PRAKIRAAN MAJU RENCANA TAHUN 2026		PERANGKAT DAERAH PENANGGUNG JAWAB
							TARGET 2025	PAGU INDIKATIF (Rp)	LOKASI	SUMBER DANA	PRIORITAS			TARGET	PAGU INDIKATIF (Rp)	
											NASIONAL	DAERAH				
1	2	3	4	5	6	7	8	9	10	11	12	13	14	15	16	17
1.	**1.02.02**	**PROGRAM PEMENUHAN UPAYA KESEHATAN PERORANGAN DAN UPAYA KESEHATAN MASYARAKAT**	**-**	**-**			**-**	**2.559.500.000,00**						**-**	**2.436.001.000,00**	
	1.02.02.2.01	Penyediaan Fasilitas Pelayanan Kesehatan untuk UKM dan UKP Kewenangan Daerah Kabupaten/Kota	-	69 %			-	50.000.000,00			-	Peningkatan Akses dan mutu Pelayanan Kesehatan	-	69 %	52.000.000,00	PUSKESMAS MUARA DELANG
	1.02.02.2.01.0020	Pemeliharaan Rutin dan Berkala Alat Kesehatan/Alat Penunjang Medik Fasilitas Pelayanan Kesehatan														
			Jumlah Alat Kesehatan/Alat Penunjang Medik Fasilitas Layanan Kesehatan yang Terpelihara Sesuai Standar	170 Unit			37 Unit	25.000.000,00	Kab. Merangin, Semua Kecamatan, Semua Kel/Desa	DANA TRANSFER KHUSUS-DANA ALOKASI KHUSUS NON FISIK	-	Peningkatan Akses dan mutu Pelayanan Kesehatan	-	60 Unit	26.000.000,00	PUSKESMAS MUARA DELANG
	1.02.02.2.01.0024	Pengelolaan Pelayanan Kesehatan Dasar Melalui Pendekatan Keluarga														
			Jumlah Keluarga yang Sudah Dikunjungi dan Diintervensi Masalah Kesehatannya oleh Tenaga Kesehatan Puskesmas	315.911 Keluarga			30 Keluarga	25.000.000,00	Kab. Merangin, Semua Kecamatan, Semua Kel/Desa	DANA TRANSFER KHUSUS-DANA ALOKASI KHUSUS NON FISIK	-	Peningkatan Akses dan mutu Pelayanan Kesehatan	-	106.300 Keluarga	26.000.000,00	PUSKESMAS MUARA DELANG
	1.02.02.2.02	Penyediaan Layanan Kesehatan untuk UKM dan UKP Rujukan Tingkat Daerah Kabupaten/Kota	-	100 % N/A %			-	2.509.500.000,00			-	Peningkatan Akses dan mutu Pelayanan Kesehatan	-	100 % N/A %	2.384.001.000,00	PUSKESMAS MUARA DELANG
	1.02.02.2.02.0001	Pengelolaan Pelayanan Kesehatan Ibu Hamil														
			Jumlah Ibu Hamil yang Mendapatkan Pelayanan Kesehatan Sesuai Standar	22.710 Orang			35 Orang	25.000.000,00	Kab. Merangin, Semua Kecamatan, Semua Kel/Desa	DANA TRANSFER KHUSUS-DANA ALOKASI KHUSUS NON FISIK	-	Peningkatan Akses dan mutu Pelayanan Kesehatan	-	7.720 Orang	26.000.000,00	PUSKESMAS MUARA DELANG
	1.02.02.2.02.0002	Pengelolaan Pelayanan Kesehatan Ibu Bersalin														
			Jumlah Ibu Bersalin yang Mendapatkan Pelayanan Kesehatan Sesuai Standar	21.927 Orang			1000 Orang	25.000.000,00	Kab. Merangin, Semua Kecamatan, Semua Kel/Desa	DANA TRANSFER KHUSUS-DANA ALOKASI KHUSUS NON FISIK	-	Peningkatan Akses dan mutu Pelayanan Kesehatan	-	7.454 Orang	26.000.000,00	PUSKESMAS MUARA DELANG
	1.02.02.2.02.0003	Pengelolaan Pelayanan Kesehatan Bayi Baru Lahir														
			Jumlah Bayi Baru Lahir yang Mendapatkan Pelayanan Kesehatan Sesuai Standar	21.866 Orang			384 Orang	25.000.000,00	Kab. Merangin, Semua Kecamatan, Semua Kel/Desa	DANA TRANSFER KHUSUS-DANA ALOKASI KHUSUS NON FISIK	-	Peningkatan Akses dan mutu Pelayanan Kesehatan	-	7.426 Orang	1.000,00	PUSKESMAS MUARA DELANG
	1.02.02.2.02.0004	Pengelolaan Pelayanan Kesehatan Balita														

NO	KODE	URUSAN / BIDANG URUSAN / PROGRAM / KEGIATAN / SUB KEGIATAN	INDIKATOR PROGRAM / KEGIATAN / SUB KEGIATAN	TARGET AKHIR PERIODE RENSTRA OPD	REALISASI CAPAIAN RENJA OPD TAHUN 2023	PRAKIRAAN CAPAIAN TARGET RENJA OPD TAHUN 2024	CAPAIAN KINERJA DAN KERANGKA PENDANAAN						KELOMPOK SASARAN	PRAKIRAAN MAJU RENCANA TAHUN 2026		PERANGKAT DAERAH PENANGGUNG JAWAB
							TARGET 2025	PAGU INDIKATIF (Rp)	LOKASI	SUMBER DANA	PRIORITAS			TARGET	PAGU INDIKATIF (Rp)	
											NASIONAL	DAERAH				
1	2	3	4	5	6	7	8	9	10	11	12	13	14	15	16	17
			Jumlah Balita yang Mendapatkan Pelayanan Kesehatan Sesuai Standar	82.819 Orang			38 Orang	25.000.000,00	Kab. Merangin, Semua Kecamatan, Semua Kel/Desa	DANA TRANSFER KHUSUS-DANA ALOKASI KHUSUS NON FISIK	-	Peningkatan Akses dan mutu Pelayanan Kesehatan	-	28.620 Orang	26.000.000,00	PUSKESMAS MUARA DELANG
	1.02.02.2.02.0005	Pengelolaan Pelayanan Kesehatan pada Usia Pendidikan Dasar														
			Jumlah Anak Usia Pendidikan Dasar yang Mendapatkan Pelayanan Kesehatan Sesuai Standar	38.785 Orang			40 Orang	25.000.000,00	Kab. Merangin, Semua Kecamatan, Semua Kel/Desa	DANA TRANSFER KHUSUS-DANA ALOKASI KHUSUS NON FISIK	-	Peningkatan Akses dan mutu Pelayanan Kesehatan	-	13.516 Orang	26.000.000,00	PUSKESMAS MUARA DELANG
	1.02.02.2.02.0006	Pengelolaan Pelayanan Kesehatan pada Usia Produktif														
			Jumlah Penduduk Usia Produktif yang Mendapatkan Pelayanan Kesehatan Sesuai Standar	671.876 Orang			40 Orang	25.000.000,00	Kab. Merangin, Semua Kecamatan, Semua Kel/Desa	DANA TRANSFER KHUSUS-DANA ALOKASI KHUSUS NON FISIK	-	Peningkatan Akses dan mutu Pelayanan Kesehatan	-	226.191 Orang	26.000.000,00	PUSKESMAS MUARA DELANG
	1.02.02.2.02.0007	Pengelolaan Pelayanan Kesehatan pada Usia Lanjut														
			Jumlah Penduduk Usia Lanjut yang Mendapatkan Pelayanan Kesehatan Sesuai Standar	95.998 Orang			50 Orang	25.000.000,00	Kab. Merangin, Semua Kecamatan, Semua Kel/Desa	DANA TRANSFER KHUSUS-DANA ALOKASI KHUSUS NON FISIK	-	Peningkatan Akses dan mutu Pelayanan Kesehatan	-	33.572 Orang	26.000.000,00	PUSKESMAS MUARA DELANG
	1.02.02.2.02.0008	Pengelolaan Pelayanan Kesehatan Penderita Hipertensi														
			Jumlah Penderita Hipertensi yang Mendapatkan Pelayanan Kesehatan Sesuai Standar	202.549 Orang			60 Orang	25.000.000,00	Kab. Merangin, Semua Kecamatan, Semua Kel/Desa	DANA TRANSFER KHUSUS-DANA ALOKASI KHUSUS NON FISIK	-	Peningkatan Akses dan mutu Pelayanan Kesehatan	-	68.189 Orang	26.000.000,00	PUSKESMAS MUARA DELANG
	1.02.02.2.02.0009	Pengelolaan Pelayanan Kesehatan Penderita Diabetes Melitus														
			Jumlah Penderita Diabetes Melitus yang Mendapatkan Pelayanan Kesehatan Sesuai Standar	8.773 Orang			75 Orang	25.000.000,00	Kab. Merangin, Semua Kecamatan, Semua Kel/Desa	DANA TRANSFER KHUSUS-DANA ALOKASI KHUSUS NON FISIK	-	Peningkatan Akses dan mutu Pelayanan Kesehatan	-	2.953 Orang	26.000.000,00	PUSKESMAS MUARA DELANG
	1.02.02.2.02.0010	Pengelolaan Pelayanan Kesehatan Orang dengan Gangguan Jiwa Berat														
			Jumlah Orang yang Mendapatkan Pelayanan Kesehatan Orang dengan Gangguan Jiwa Berat Sesuai Standar	1.593 Orang			50 Orang	25.000.000,00	Kab. Merangin, Semua Kecamatan, Semua Kel/Desa	DANA TRANSFER KHUSUS-DANA ALOKASI KHUSUS NON FISIK	-	Peningkatan Akses dan mutu Pelayanan Kesehatan	-	536 Orang	26.000.000,00	PUSKESMAS MUARA DELANG
	1.02.02.2.02.0011	Pengelolaan Pelayanan Kesehatan Orang Terduga Tuberkulosis														

NO	KODE	URUSAN / BIDANG URUSAN / PROGRAM / KEGIATAN / SUB KEGIATAN	INDIKATOR PROGRAM / KEGIATAN / SUB KEGIATAN	TARGET AKHIR PERIODE RENSTRA OPD	REALISASI CAPAIAN RENJA OPD TAHUN 2023	PRAKIRAAN CAPAIAN TARGET RENJA OPD TAHUN 2024	CAPAIAN KINERJA DAN KERANGKA PENDANAAN						KELOMPOK SASARAN	PRAKIRAAN MAJU RENCANA TAHUN 2026		PERANGKAT DAERAH PENANGGUNG JAWAB
							TARGET 2025	PAGU INDIKATIF (Rp)	LOKASI	SUMBER DANA	PRIORITAS			TARGET	PAGU INDIKATIF (Rp)	
											NASIONAL	DAERAH				
1	2	3	4	5	6	7	8	9	10	11	12	13	14	15	16	17
			Jumlah Orang Terduga Menderita Tuberkulosis yang Mendapatkan Pelayanan Sesuai Standar	9.247 Orang			192 Orang	25.000.000,00	Kab. Merangin, Semua Kecamatan, Semua Kel/Desa	DANA TRANSFER KHUSUS-DANA ALOKASI KHUSUS NON FISIK	-	Peningkatan Akses dan mutu Pelayanan Kesehatan	-	3.012 Orang	26.000.000,00	PUSKESMAS MUARA DELANG
	1.02.02.2.02.0012	Pengelolaan Pelayanan Kesehatan Orang dengan Risiko Terinfeksi HIV														
			Jumlah Orang Terduga Menderita HIV yang Mendapatkan Pelayanan Sesuai Standar	30.062 Orang			192 Orang	25.000.000,00	Kab. Merangin, Semua Kecamatan, Semua Kel/Desa	DANA TRANSFER KHUSUS-DANA ALOKASI KHUSUS NON FISIK	-	Peningkatan Akses dan mutu Pelayanan Kesehatan	-	10.332 Orang	26.000.000,00	PUSKESMAS MUARA DELANG
	1.02.02.2.02.0014	Pengelolaan Pelayanan Kesehatan bagi Penduduk Terdampak Krisis Kesehatan Akibat Bencana dan/atau Berpotensi Bencana														
			Jumlah Dokumen Hasil Pengelolaan Pelayanan Kesehatan bagi Penduduk Terdampak Krisis Kesehatan Akibat Bencana dan/atau Berpotensi Bencana Sesuai Standar	12 Dokumen			1 Dokumen	25.000.000,00	Kab. Merangin, Semua Kecamatan, Semua Kel/Desa	DANA TRANSFER KHUSUS-DANA ALOKASI KHUSUS NON FISIK	-	Peningkatan Akses dan mutu Pelayanan Kesehatan	-	4 Dokumen	26.000.000,00	PUSKESMAS MUARA DELANG
	1.02.02.2.02.0015	Pengelolaan Pelayanan Kesehatan Gizi Masyarakat														
			Jumlah Dokumen Hasil Pengelolaan Pelayanan Kesehatan Gizi Masyarakat	36 Dokumen			1 Dokumen	50.000.000,00	Kab. Merangin, Semua Kecamatan, Semua Kel/Desa	DANA TRANSFER KHUSUS-DANA ALOKASI KHUSUS NON FISIK	-	Peningkatan Akses dan mutu Pelayanan Kesehatan	-	12 Dokumen	51.000.000,00	PUSKESMAS MUARA DELANG
	1.02.02.2.02.0016	Pengelolaan Pelayanan Kesehatan Kerja dan Olahraga														
			Jumlah Dokumen Hasil Pengelolaan Pelayanan Kesehatan Kerja dan Olahraga	9 Dokumen			1 Dokumen	25.000.000,00	Kab. Merangin, Semua Kecamatan, Semua Kel/Desa	DANA TRANSFER KHUSUS-DANA ALOKASI KHUSUS NON FISIK	-	Peningkatan Akses dan mutu Pelayanan Kesehatan	-	3 Dokumen	26.000.000,00	PUSKESMAS MUARA DELANG
	1.02.02.2.02.0017	Pengelolaan Pelayanan Kesehatan Lingkungan														
			Jumlah Dokumen Hasil Pengelolaan Pelayanan Kesehatan Lingkungan	15 Dokumen			1 Dokumen	25.000.000,00	Kab. Merangin, Semua Kecamatan, Semua Kel/Desa	DANA TRANSFER KHUSUS-DANA ALOKASI KHUSUS NON FISIK	-	Peningkatan Akses dan mutu Pelayanan Kesehatan	-	5 Dokumen	26.000.000,00	PUSKESMAS MUARA DELANG
	1.02.02.2.02.0018	Pengelolaan Pelayanan Promosi Kesehatan														
			Jumlah Dokumen Hasil Pengelolaan Pelayanan Promosi Kesehatan	12 Dokumen			1 Dokumen	25.000.000,00	Kab. Merangin, Semua Kecamatan, Semua Kel/Desa	DANA TRANSFER KHUSUS-DANA ALOKASI KHUSUS NON FISIK	-	Peningkatan Akses dan mutu Pelayanan Kesehatan	-	4 Dokumen	26.000.000,00	PUSKESMAS MUARA DELANG
	1.02.02.2.02.0019	Pengelolaan Pelayanan Kesehatan Tradisional, Akupuntur, Asuhan Mandiri, dan Tradisional Lainnya														

NO	KODE	URUSAN / BIDANG URUSAN / PROGRAM / KEGIATAN / SUB KEGIATAN	INDIKATOR PROGRAM / KEGIATAN / SUB KEGIATAN	TARGET AKHIR PERIODE RENSTRA OPD	REALISASI CAPAIAN RENJA OPD TAHUN 2023	PRAKIRAAN CAPAIAN TARGET RENJA OPD TAHUN 2024	CAPAIAN KINERJA DAN KERANGKA PENDANAAN						KELOMPOK SASARAN	PRAKIRAAN MAJU RENCANA TAHUN 2026		PERANGKAT DAERAH PENANGGUNG JAWAB
							TARGET 2025	PAGU INDIKATIF (Rp)	LOKASI	SUMBER DANA	PRIORITAS			TARGET	PAGU INDIKATIF (Rp)	
											NASIONAL	DAERAH				
1	2	3	4	5	6	7	8	9	10	11	12	13	14	15	16	17
			Jumlah Dokumen Hasil Pengelolaan Pelayanan Kesehatan Tradisional, Akupuntur, Asuhan Mandiri dan Tradisional Lainnya	3 Dokumen			1 Dokumen	25.000.000,00	Kab. Merangin, Semua Kecamatan, Semua Kel/Desa	DANA TRANSFER KHUSUS-DANA ALOKASI KHUSUS NON FISIK	-	Peningkatan Akses dan mutu Pelayanan Kesehatan	-	1 Dokumen	26.000.000,00	PUSKESMAS MUARA DELANG
	1.02.02.2.02.0020	Pengelolaan Surveilans Kesehatan														
			Jumlah Dokumen Hasil Pengelolaan Surveilans Kesehatan	18 Dokumen			1 Dokumen	25.000.000,00	Kab. Merangin, Semua Kecamatan, Semua Kel/Desa	DANA TRANSFER KHUSUS-DANA ALOKASI KHUSUS NON FISIK	-	Peningkatan Akses dan mutu Pelayanan Kesehatan	-	6 Dokumen	26.000.000,00	PUSKESMAS MUARA DELANG
	1.02.02.2.02.0022	Pengelolaan Pelayanan Kesehatan Jiwa dan NAPZA														
			Jumlah Penyalahguna NAPZA yang Mendapatkan Pelayanan Kesehatan	33 Orang			40 Orang	25.000.000,00	Kab. Merangin, Semua Kecamatan, Semua Kel/Desa	DANA TRANSFER KHUSUS-DANA ALOKASI KHUSUS NON FISIK	-	Peningkatan Akses dan mutu Pelayanan Kesehatan	-	12 Orang	26.000.000,00	PUSKESMAS MUARA DELANG
	1.02.02.2.02.0025	Pelayanan Kesehatan Penyakit Menular dan Tidak Menular														
			Jumlah Dokumen Hasil Pelayanan Kesehatan Penyakit Menular dan Tidak Menular	36 Dokumen			1 Dokumen	25.000.000,00	Kab. Merangin, Semua Kecamatan, Semua Kel/Desa	DANA TRANSFER KHUSUS-DANA ALOKASI KHUSUS NON FISIK	-	Peningkatan Akses dan mutu Pelayanan Kesehatan	-	12 Dokumen	26.000.000,00	PUSKESMAS MUARA DELANG
	1.02.02.2.02.0026	Pengelolaan Jaminan Kesehatan Masyarakat														
			Jumlah Dokumen Hasil Pengelolaan Jaminan Kesehatan Masyarakat	50 Dokumen			1 Dokumen	1.300.000.000,00	Kab. Merangin, Semua Kecamatan, Semua Kel/Desa	PENDAPATAN ASLI DAERAH (PAD)	-	Peningkatan Akses dan mutu Pelayanan Kesehatan	-	20 Dokumen	1.301.000.000,00	PUSKESMAS MUARA DELANG
	1.02.02.2.02.0028	Pengambilan dan Pengiriman Spesimen Penyakit Potensial KLB ke Laboratorium Rujukan/Nasional														
			Jumlah Spesimen Penyakit Potensial Kejadian Luar Biasa (KLB) ke Laboratorium Rujukan/Nasional yang Didistribusikan	1 Paket			1 Paket	25.000.000,00	Kab. Merangin, Semua Kecamatan, Semua Kel/Desa	DANA TRANSFER KHUSUS-DANA ALOKASI KHUSUS NON FISIK	-	Peningkatan Akses dan mutu Pelayanan Kesehatan	-	1 Paket	26.000.000,00	PUSKESMAS MUARA DELANG
	1.02.02.2.02.0033	Operasional Pelayanan Puskesmas														
			Jumlah Dokumen Operasional Pelayanan Puskesmas	81 Dokumen			1 Dokumen	559.500.000,00	Kab. Merangin, Semua Kecamatan, Semua Kel/Desa	PENDAPATAN ASLI DAERAH (PAD), DANA TRANSFER UMUM-DANA ALOKASI UMUM, DANA TRANSFER KHUSUS-DANA ALOKASI KHUSUS NON FISIK	-	Peningkatan Akses dan mutu Pelayanan Kesehatan	-	27 Dokumen	460.000.000,00	PUSKESMAS MUARA DELANG

NO	KODE	URUSAN / BIDANG URUSAN / PROGRAM / KEGIATAN / SUB KEGIATAN	INDIKATOR PROGRAM / KEGIATAN / SUB KEGIATAN	TARGET AKHIR PERIODE RENSTRA OPD	REALISASI CAPAIAN RENJA OPD TAHUN 2023	PRAKIRAAN CAPAIAN TARGET RENJA OPD TAHUN 2024	CAPAIAN KINERJA DAN KERANGKA PENDANAAN						KELOMPOK SASARAN	PRAKIRAAN MAJU RENCANA TAHUN 2026		PERANGKAT DAERAH PENANGGUNG JAWAB
							TARGET 2025	PAGU INDIKATIF (Rp)	LOKASI	SUMBER DANA	PRIORITAS			TARGET	PAGU INDIKATIF (Rp)	
											NASIONAL	DAERAH				
1	2	3	4	5	6	7	8	9	10	11	12	13	14	15	16	17
	1.02.02.2.02.0036	Investigasi Awal Kejadian Tidak Diharapkan (Kejadian Ikutan Pasca Imunisasi dan Pemberian Obat Massal)														
			Jumlah Laporan Hasil Investigasi Awal Kejadian Tidak Diharapkan (Kejadian Ikutan Pasca Imunisasi dan Pemberian Obat Massal)	36 Laporan			1 Laporan	25.000.000,00	Kab. Merangin, Semua Kecamatan, Semua Kel/Desa	DANA TRANSFER KHUSUS-DANA ALOKASI KHUSUS NON FISIK	-	Peningkatan Akses dan mutu Pelayanan Kesehatan	-	12 Laporan	26.000.000,00	PUSKESMAS MUARA DELANG
	1.02.02.2.02.0040	Pengelolaan pelayanan kesehatan orang dengan Tuberkulosis														
			Jumlah orang dengan Tuberkulosis yang mendapatkan pelayanan kesehatan sesuai standar	3.508 Orang			35 Orang	25.000.000,00	Kab. Merangin, Semua Kecamatan, Semua Kel/Desa	DANA TRANSFER KHUSUS-DANA ALOKASI KHUSUS NON FISIK	-	Peningkatan Akses dan mutu Pelayanan Kesehatan	-	1.202 Orang	26.000.000,00	PUSKESMAS MUARA DELANG
	1.02.02.2.02.0042	Pengelolaan pelayanan kesehatan Malaria														
			Jumlah orang yang mendapatkan pelayanan kesehatan malaria	118.513 Orang			35 Orang	25.000.000,00	Kab. Merangin, Semua Kecamatan, Semua Kel/Desa	DANA TRANSFER KHUSUS-DANA ALOKASI KHUSUS NON FISIK	-	Peningkatan Akses dan mutu Pelayanan Kesehatan	-	39.898 Orang	0,00	PUSKESMAS MUARA DELANG
2.	**1.02.05**	**PROGRAM PEMBERDAYAAN MASYARAKAT BIDANG KESEHATAN**	**-**	**-**			**-**	**75.000.000,00**						**-**	**78.000.000,00**	
	1.02.05.2.01	Advokasi, Pemberdayaan, Kemitraan, Peningkatan Peran serta Masyarakat dan Lintas Sektor Tingkat Daerah Kabupaten/Kota	-	N/A %			-	25.000.000,00			-	Peningkatan Akses dan mutu Pelayanan Kesehatan	-	N/A %	26.000.000,00	PUSKESMAS MUARA DELANG
	1.02.05.2.01.0001	Peningkatan Upaya Promosi Kesehatan, Advokasi, Kemitraan dan Pemberdayaan Masyarakat														
			Jumlah Dokumen Promosi Kesehatan, Advokasi, Kemitraan dan Pemberdayaan Masyarakat	N/A Dokumen			1 Dokumen	25.000.000,00	Kab. Merangin, Semua Kecamatan, Semua Kel/Desa	DANA TRANSFER KHUSUS-DANA ALOKASI KHUSUS NON FISIK	-	Peningkatan Akses dan mutu Pelayanan Kesehatan	-	N/A Dokumen	26.000.000,00	PUSKESMAS MUARA DELANG
	1.02.05.2.02	Pelaksanaan Sehat dalam rangka Promotif Preventif Tingkat Daerah Kabupaten/Kota	-	N/A %			-	25.000.000,00			-	Peningkatan Akses dan mutu Pelayanan Kesehatan	-	N/A %	26.000.000,00	PUSKESMAS MUARA DELANG
	1.02.05.2.02.0001	Penyelenggaraan Promosi Kesehatan dan Gerakan Hidup Bersih dan Sehat														
			Jumlah Dokumen Hasil Penyelenggaraan Promosi Kesehatan dan Gerakan Hidup Bersih dan Sehat	N/A Dokumen			1 Dokumen	25.000.000,00	Kab. Merangin, Semua Kecamatan, Semua Kel/Desa	DANA TRANSFER KHUSUS-DANA ALOKASI KHUSUS NON FISIK	-	Peningkatan Akses dan mutu Pelayanan Kesehatan	-	N/A Dokumen	26.000.000,00	PUSKESMAS MUARA DELANG

NO	KODE	URUSAN / BIDANG URUSAN / PROGRAM / KEGIATAN / SUB KEGIATAN	INDIKATOR PROGRAM / KEGIATAN / SUB KEGIATAN	TARGET AKHIR PERIODE RENSTRA OPD	REALISASI CAPAIAN RENJA OPD TAHUN 2023	PRAKIRAAN CAPAIAN TARGET RENJA OPD TAHUN 2024	CAPAIAN KINERJA DAN KERANGKA PENDANAAN						KELOMPOK SASARAN	PRAKIRAAN MAJU RENCANA TAHUN 2026		PERANGKAT DAERAH PENANGGUNG JAWAB
							TARGET 2025	PAGU INDIKATIF (Rp)	LOKASI	SUMBER DANA	PRIORITAS			TARGET	PAGU INDIKATIF (Rp)	
											NASIONAL	DAERAH				
1	2	3	4	5	6	7	8	9	10	11	12	13	14	15	16	17
	1.02.05.2.03	Pengembangan dan Pelaksanaan Upaya Kesehatan Bersumber Daya Masyarakat (UKBM) Tingkat Daerah Kabupaten/Kota	-	65 %			-	25.000.000,00			-	Peningkatan Akses dan mutu Pelayanan Kesehatan	-	65 %	26.000.000,00	PUSKESMAS MUARA DELANG
	1.02.05.2.03.0001	Bimbingan Teknis dan Supervisi Pengembangan dan Pelaksanaan Upaya Kesehatan Bersumber Daya Masyarakat (UKBM)														
			Jumlah Dokumen Hasil Bimbingan Teknis dan Supervisi Upaya Kesehatan Bersumber Daya Masyarakat (UKBM)	N/A Dokumen			1 Dokumen	25.000.000,00	Kab. Merangin, Semua Kecamatan, Semua Kel/Desa	DANA TRANSFER KHUSUS-DANA ALOKASI KHUSUS NON FISIK	-	Peningkatan Akses dan mutu Pelayanan Kesehatan	-	1 Dokumen	26.000.000,00	PUSKESMAS MUARA DELANG
		PUSKESMAS BANGKO						**2.090.000.000,00**							**2.125.500.000,00**	
	1	**URUSAN PEMERINTAHAN WAJIB YANG BERKAITAN DENGAN PELAYANAN DASAR**						**2.090.000.000,00**							**2.125.500.000,00**	
	1.02	**URUSAN PEMERINTAHAN BIDANG KESEHATAN**						**2.090.000.000,00**							**2.125.500.000,00**	
1.	**1.02.02**	**PROGRAM PEMENUHAN UPAYA KESEHATAN PERORANGAN DAN UPAYA KESEHATAN MASYARAKAT**	**-**	**-**			**-**	**2.015.000.000,00**						**-**	**2.047.500.000,00**	
	1.02.02.2.01	Penyediaan Fasilitas Pelayanan Kesehatan untuk UKM dan UKP Kewenangan Daerah Kabupaten/Kota	-	69 %			-	50.000.000,00			-	Peningkatan Akses dan mutu Pelayanan Kesehatan	-	69 %	52.000.000,00	PUSKESMAS BANGKO
	1.02.02.2.01.0020	Pemeliharaan Rutin dan Berkala Alat Kesehatan/Alat Penunjang Medik Fasilitas Pelayanan Kesehatan														
			Jumlah Alat Kesehatan/Alat Penunjang Medik Fasilitas Layanan Kesehatan yang Terpelihara Sesuai Standar	170 Unit			40 Unit	25.000.000,00	Kab. Merangin, Semua Kecamatan, Semua Kel/Desa	DANA TRANSFER KHUSUS-DANA ALOKASI KHUSUS NON FISIK	-	Peningkatan Akses dan mutu Pelayanan Kesehatan	-	60 Unit	26.000.000,00	PUSKESMAS BANGKO
	1.02.02.2.01.0024	Pengelolaan Pelayanan Kesehatan Dasar Melalui Pendekatan Keluarga														
			Jumlah Keluarga yang Sudah Dikunjungi dan Diintervensi Masalah Kesehatannya oleh Tenaga Kesehatan Puskesmas	315.911 Keluarga			30 Keluarga	25.000.000,00	Kab. Merangin, Semua Kecamatan, Semua Kel/Desa	DANA TRANSFER KHUSUS-DANA ALOKASI KHUSUS NON FISIK	-	Peningkatan Akses dan mutu Pelayanan Kesehatan	-	106.300 Keluarga	26.000.000,00	PUSKESMAS BANGKO
	1.02.02.2.02	Penyediaan Layanan Kesehatan untuk UKM dan UKP Rujukan Tingkat Daerah Kabupaten/Kota	-	100 % N/A %			-	1.965.000.000,00			-	Peningkatan Akses dan mutu Pelayanan Kesehatan	-	100 % N/A %	1.995.500.000,00	PUSKESMAS BANGKO
	1.02.02.2.02.0001	Pengelolaan Pelayanan Kesehatan Ibu Hamil														

NO	KODE	URUSAN / BIDANG URUSAN / PROGRAM / KEGIATAN / SUB KEGIATAN	INDIKATOR PROGRAM / KEGIATAN / SUB KEGIATAN	TARGET AKHIR PERIODE RENSTRA OPD	REALISASI CAPAIAN RENJA OPD TAHUN 2023	PRAKIRAAN CAPAIAN TARGET RENJA OPD TAHUN 2024	CAPAIAN KINERJA DAN KERANGKA PENDANAAN						KELOMPOK SASARAN	PRAKIRAAN MAJU RENCANA TAHUN 2026		PERANGKAT DAERAH PENANGGUNG JAWAB
							TARGET 2025	PAGU INDIKATIF (Rp)	LOKASI	SUMBER DANA	PRIORITAS			TARGET	PAGU INDIKATIF (Rp)	
											NASIONAL	DAERAH				
1	2	3	4	5	6	7	8	9	10	11	12	13	14	15	16	17
			Jumlah Ibu Hamil yang Mendapatkan Pelayanan Kesehatan Sesuai Standar	22.710 Orang			50 Orang	25.000.000,00	Kab. Merangin, Semua Kecamatan, Semua Kel/Desa	DANA TRANSFER KHUSUS-DANA ALOKASI KHUSUS NON FISIK	-	Peningkatan Akses dan mutu Pelayanan Kesehatan	-	7.720 Orang	26.000.000,00	PUSKESMAS BANGKO
	1.02.02.2.02.0002	Pengelolaan Pelayanan Kesehatan Ibu Bersalin														
			Jumlah Ibu Bersalin yang Mendapatkan Pelayanan Kesehatan Sesuai Standar	21.927 Orang			50 Orang	25.000.000,00	Kab. Merangin, Semua Kecamatan, Semua Kel/Desa	DANA TRANSFER KHUSUS-DANA ALOKASI KHUSUS NON FISIK	-	Peningkatan Akses dan mutu Pelayanan Kesehatan	-	7.454 Orang	26.000.000,00	PUSKESMAS BANGKO
	1.02.02.2.02.0003	Pengelolaan Pelayanan Kesehatan Bayi Baru Lahir														
			Jumlah Bayi Baru Lahir yang Mendapatkan Pelayanan Kesehatan Sesuai Standar	21.866 Orang			50 Orang	25.000.000,00	Kab. Merangin, Semua Kecamatan, Semua Kel/Desa	DANA TRANSFER KHUSUS-DANA ALOKASI KHUSUS NON FISIK	-	Peningkatan Akses dan mutu Pelayanan Kesehatan	-	7.426 Orang	26.000.000,00	PUSKESMAS BANGKO
	1.02.02.2.02.0004	Pengelolaan Pelayanan Kesehatan Balita														
			Jumlah Balita yang Mendapatkan Pelayanan Kesehatan Sesuai Standar	82.819 Orang			30 Orang	25.000.000,00	Kab. Merangin, Semua Kecamatan, Semua Kel/Desa	DANA TRANSFER KHUSUS-DANA ALOKASI KHUSUS NON FISIK	-	Peningkatan Akses dan mutu Pelayanan Kesehatan	-	28.620 Orang	26.000.000,00	PUSKESMAS BANGKO
	1.02.02.2.02.0005	Pengelolaan Pelayanan Kesehatan pada Usia Pendidikan Dasar														
			Jumlah Anak Usia Pendidikan Dasar yang Mendapatkan Pelayanan Kesehatan Sesuai Standar	38.785 Orang			50 Orang	25.000.000,00	Kab. Merangin, Semua Kecamatan, Semua Kel/Desa	DANA TRANSFER KHUSUS-DANA ALOKASI KHUSUS NON FISIK	-	Peningkatan Akses dan mutu Pelayanan Kesehatan	-	13.516 Orang	26.000.000,00	PUSKESMAS BANGKO
	1.02.02.2.02.0006	Pengelolaan Pelayanan Kesehatan pada Usia Produktif														
			Jumlah Penduduk Usia Produktif yang Mendapatkan Pelayanan Kesehatan Sesuai Standar	671.876 Orang			50 Orang	25.000.000,00	Kab. Merangin, Semua Kecamatan, Semua Kel/Desa	DANA TRANSFER KHUSUS-DANA ALOKASI KHUSUS NON FISIK	-	Peningkatan Akses dan mutu Pelayanan Kesehatan	-	226.191 Orang	27.500.000,00	PUSKESMAS BANGKO
	1.02.02.2.02.0007	Pengelolaan Pelayanan Kesehatan pada Usia Lanjut														
			Jumlah Penduduk Usia Lanjut yang Mendapatkan Pelayanan Kesehatan Sesuai Standar	95.998 Orang			50 Orang	25.000.000,00	Kab. Merangin, Semua Kecamatan, Semua Kel/Desa	DANA TRANSFER KHUSUS-DANA ALOKASI KHUSUS NON FISIK	-	Peningkatan Akses dan mutu Pelayanan Kesehatan	-	33.572 Orang	26.000.000,00	PUSKESMAS BANGKO
	1.02.02.2.02.0008	Pengelolaan Pelayanan Kesehatan Penderita Hipertensi														

NO	KODE	URUSAN / BIDANG URUSAN / PROGRAM / KEGIATAN / SUB KEGIATAN	INDIKATOR PROGRAM / KEGIATAN / SUB KEGIATAN	TARGET AKHIR PERIODE RENSTRA OPD	REALISASI CAPAIAN RENJA OPD TAHUN 2023	PRAKIRAAN CAPAIAN TARGET RENJA OPD TAHUN 2024	CAPAIAN KINERJA DAN KERANGKA PENDANAAN						KELOMPOK SASARAN	PRAKIRAAN MAJU RENCANA TAHUN 2026		PERANGKAT DAERAH PENANGGUNG JAWAB
							TARGET 2025	PAGU INDIKATIF (Rp)	LOKASI	SUMBER DANA	PRIORITAS			TARGET	PAGU INDIKATIF (Rp)	
											NASIONAL	DAERAH				
1	2	3	4	5	6	7	8	9	10	11	12	13	14	15	16	17
			Jumlah Penderita Hipertensi yang Mendapatkan Pelayanan Kesehatan Sesuai Standar	202.549 Orang			50 Orang	25.000.000,00	Kab. Merangin, Semua Kecamatan, Semua Kel/Desa	DANA TRANSFER KHUSUS-DANA ALOKASI KHUSUS NON FISIK	-	Peningkatan Akses dan mutu Pelayanan Kesehatan	-	68.189 Orang	26.000.000,00	PUSKESMAS BANGKO
	1.02.02.2.02.0009	Pengelolaan Pelayanan Kesehatan Penderita Diabetes Melitus														
			Jumlah Penderita Diabetes Melitus yang Mendapatkan Pelayanan Kesehatan Sesuai Standar	8.773 Orang			60 Orang	25.000.000,00	Kab. Merangin, Semua Kecamatan, Semua Kel/Desa	DANA TRANSFER KHUSUS-DANA ALOKASI KHUSUS NON FISIK	-	Peningkatan Akses dan mutu Pelayanan Kesehatan	-	2.953 Orang	26.000.000,00	PUSKESMAS BANGKO
	1.02.02.2.02.0010	Pengelolaan Pelayanan Kesehatan Orang dengan Gangguan Jiwa Berat														
			Jumlah Orang yang Mendapatkan Pelayanan Kesehatan Orang dengan Gangguan Jiwa Berat Sesuai Standar	1.593 Orang			50 Orang	25.000.000,00	Kab. Merangin, Semua Kecamatan, Semua Kel/Desa	DANA TRANSFER KHUSUS-DANA ALOKASI KHUSUS NON FISIK	-	Peningkatan Akses dan mutu Pelayanan Kesehatan	-	536 Orang	26.000.000,00	PUSKESMAS BANGKO
	1.02.02.2.02.0011	Pengelolaan Pelayanan Kesehatan Orang Terduga Tuberkulosis														
			Jumlah Orang Terduga Menderita Tuberkulosis yang Mendapatkan Pelayanan Sesuai Standar	9.247 Orang			50 Orang	25.000.000,00	Kab. Merangin, Semua Kecamatan, Semua Kel/Desa	DANA TRANSFER KHUSUS-DANA ALOKASI KHUSUS NON FISIK	-	Peningkatan Akses dan mutu Pelayanan Kesehatan	-	3.012 Orang	26.000.000,00	PUSKESMAS BANGKO
	1.02.02.2.02.0012	Pengelolaan Pelayanan Kesehatan Orang dengan Risiko Terinfeksi HIV														
			Jumlah Orang Terduga Menderita HIV yang Mendapatkan Pelayanan Sesuai Standar	30.062 Orang			50 Orang	25.000.000,00	Kab. Merangin, Semua Kecamatan, Semua Kel/Desa	DANA TRANSFER KHUSUS-DANA ALOKASI KHUSUS NON FISIK	-	Peningkatan Akses dan mutu Pelayanan Kesehatan	-	10.332 Orang	26.000.000,00	PUSKESMAS BANGKO
	1.02.02.2.02.0014	Pengelolaan Pelayanan Kesehatan bagi Penduduk Terdampak Krisis Kesehatan Akibat Bencana dan/atau Berpotensi Bencana														
			Jumlah Dokumen Hasil Pengelolaan Pelayanan Kesehatan bagi Penduduk Terdampak Krisis Kesehatan Akibat Bencana dan/atau Berpotensi Bencana Sesuai Standar	12 Dokumen			1 Dokumen	25.000.000,00	Kab. Merangin, Semua Kecamatan, Semua Kel/Desa	DANA TRANSFER KHUSUS-DANA ALOKASI KHUSUS NON FISIK	-	Peningkatan Akses dan mutu Pelayanan Kesehatan	-	4 Dokumen	26.000.000,00	PUSKESMAS BANGKO
	1.02.02.2.02.0015	Pengelolaan Pelayanan Kesehatan Gizi Masyarakat														
			Jumlah Dokumen Hasil Pengelolaan Pelayanan Kesehatan Gizi Masyarakat	36 Dokumen			1 Dokumen	50.000.000,00	Kab. Merangin, Semua Kecamatan, Semua Kel/Desa	DANA TRANSFER KHUSUS-DANA ALOKASI KHUSUS NON FISIK	-	Peningkatan Akses dan mutu Pelayanan Kesehatan	-	12 Dokumen	55.000.000,00	PUSKESMAS BANGKO
	1.02.02.2.02.0016	Pengelolaan Pelayanan Kesehatan Kerja dan Olahraga														

NO	KODE	URUSAN / BIDANG URUSAN / PROGRAM / KEGIATAN / SUB KEGIATAN	INDIKATOR PROGRAM / KEGIATAN / SUB KEGIATAN	TARGET AKHIR PERIODE RENSTRA OPD	REALISASI CAPAIAN RENJA OPD TAHUN 2023	PRAKIRAAN CAPAIAN TARGET RENJA OPD TAHUN 2024	CAPAIAN KINERJA DAN KERANGKA PENDANAAN						KELOMPOK SASARAN	PRAKIRAAN MAJU RENCANA TAHUN 2026		PERANGKAT DAERAH PENANGGUNG JAWAB
							TARGET 2025	PAGU INDIKATIF (Rp)	LOKASI	SUMBER DANA	PRIORITAS			TARGET	PAGU INDIKATIF (Rp)	
											NASIONAL	DAERAH				
1	2	3	4	5	6	7	8	9	10	11	12	13	14	15	16	17
			Jumlah Dokumen Hasil Pengelolaan Pelayanan Kesehatan Kerja dan Olahraga	9 Dokumen			1 Dokumen	25.000.000,00	Kab. Merangin, Semua Kecamatan, Semua Kel/Desa	DANA TRANSFER KHUSUS-DANA ALOKASI KHUSUS NON FISIK	-	Peningkatan Akses dan mutu Pelayanan Kesehatan	-	3 Dokumen	26.000.000,00	PUSKESMAS BANGKO
	1.02.02.2.02.0017	Pengelolaan Pelayanan Kesehatan Lingkungan														
			Jumlah Dokumen Hasil Pengelolaan Pelayanan Kesehatan Lingkungan	15 Dokumen			1 Dokumen	25.000.000,00	Kab. Merangin, Semua Kecamatan, Semua Kel/Desa	DANA TRANSFER KHUSUS-DANA ALOKASI KHUSUS NON FISIK	-	Peningkatan Akses dan mutu Pelayanan Kesehatan	-	5 Dokumen	26.000.000,00	PUSKESMAS BANGKO
	1.02.02.2.02.0018	Pengelolaan Pelayanan Promosi Kesehatan														
			Jumlah Dokumen Hasil Pengelolaan Pelayanan Promosi Kesehatan	12 Dokumen			1 Dokumen	25.000.000,00	Kab. Merangin, Semua Kecamatan, Semua Kel/Desa	DANA TRANSFER KHUSUS-DANA ALOKASI KHUSUS NON FISIK	-	Peningkatan Akses dan mutu Pelayanan Kesehatan	-	4 Dokumen	26.000.000,00	PUSKESMAS BANGKO
	1.02.02.2.02.0019	Pengelolaan Pelayanan Kesehatan Tradisional, Akupuntur, Asuhan Mandiri, dan Tradisional Lainnya														
			Jumlah Dokumen Hasil Pengelolaan Pelayanan Kesehatan Tradisional, Akupuntur, Asuhan Mandiri dan Tradisional Lainnya	3 Dokumen			1 Dokumen	25.000.000,00	Kab. Merangin, Semua Kecamatan, Semua Kel/Desa	DANA TRANSFER KHUSUS-DANA ALOKASI KHUSUS NON FISIK	-	Peningkatan Akses dan mutu Pelayanan Kesehatan	-	1 Dokumen	26.000.000,00	PUSKESMAS BANGKO
	1.02.02.2.02.0020	Pengelolaan Surveilans Kesehatan														
			Jumlah Dokumen Hasil Pengelolaan Surveilans Kesehatan	18 Dokumen			1 Dokumen	25.000.000,00	Kab. Merangin, Semua Kecamatan, Semua Kel/Desa	DANA TRANSFER KHUSUS-DANA ALOKASI KHUSUS NON FISIK	-	Peningkatan Akses dan mutu Pelayanan Kesehatan	-	6 Dokumen	26.000.000,00	PUSKESMAS BANGKO
	1.02.02.2.02.0022	Pengelolaan Pelayanan Kesehatan Jiwa dan NAPZA														
			Jumlah Penyalahguna NAPZA yang Mendapatkan Pelayanan Kesehatan	33 Orang			50 Orang	25.000.000,00	Kab. Merangin, Semua Kecamatan, Semua Kel/Desa	DANA TRANSFER KHUSUS-DANA ALOKASI KHUSUS NON FISIK	-	Peningkatan Akses dan mutu Pelayanan Kesehatan	-	12 Orang	26.000.000,00	PUSKESMAS BANGKO
	1.02.02.2.02.0025	Pelayanan Kesehatan Penyakit Menular dan Tidak Menular														
			Jumlah Dokumen Hasil Pelayanan Kesehatan Penyakit Menular dan Tidak Menular	36 Dokumen			1 Dokumen	25.000.000,00	Kab. Merangin, Semua Kecamatan, Semua Kel/Desa	DANA TRANSFER KHUSUS-DANA ALOKASI KHUSUS NON FISIK	-	Peningkatan Akses dan mutu Pelayanan Kesehatan	-	12 Dokumen	26.000.000,00	PUSKESMAS BANGKO
	1.02.02.2.02.0026	Pengelolaan Jaminan Kesehatan Masyarakat														

NO	KODE	URUSAN / BIDANG URUSAN / PROGRAM / KEGIATAN / SUB KEGIATAN	INDIKATOR PROGRAM / KEGIATAN / SUB KEGIATAN	TARGET AKHIR PERIODE RENSTRA OPD	REALISASI CAPAIAN RENJA OPD TAHUN 2023	PRAKIRAAN CAPAIAN TARGET RENJA OPD TAHUN 2024	CAPAIAN KINERJA DAN KERANGKA PENDANAAN						KELOMPOK SASARAN	PRAKIRAAN MAJU RENCANA TAHUN 2026		PERANGKAT DAERAH PENANGGUNG JAWAB
							TARGET 2025	PAGU INDIKATIF (Rp)	LOKASI	SUMBER DANA	PRIORITAS			TARGET	PAGU INDIKATIF (Rp)	
											NASIONAL	DAERAH				
1	2	3	4	5	6	7	8	9	10	11	12	13	14	15	16	17
			Jumlah Dokumen Hasil Pengelolaan Jaminan Kesehatan Masyarakat	50 Dokumen			1 Dokumen	1.100.000.000,00	Kab. Merangin, Semua Kecamatan, Semua Kel/Desa	PENDAPATAN ASLI DAERAH (PAD)	-	Peningkatan Akses dan mutu Pelayanan Kesehatan	-	20 Dokumen	1.200.000.000,00	PUSKESMAS BANGKO
	1.02.02.2.02.0028	Pengambilan dan Pengiriman Spesimen Penyakit Potensial KLB ke Laboratorium Rujukan/Nasional														
			Jumlah Spesimen Penyakit Potensial Kejadian Luar Biasa (KLB) ke Laboratorium Rujukan/Nasional yang Didistribusikan	1 Paket			1 Paket	25.000.000,00	Kab. Merangin, Semua Kecamatan, Semua Kel/Desa	DANA TRANSFER KHUSUS-DANA ALOKASI KHUSUS NON FISIK	-	Peningkatan Akses dan mutu Pelayanan Kesehatan	-	1 Paket	26.000.000,00	PUSKESMAS BANGKO
	1.02.02.2.02.0033	Operasional Pelayanan Puskesmas														
			Jumlah Dokumen Operasional Pelayanan Puskesmas	81 Dokumen			1 Dokumen	215.000.000,00	Kab. Merangin, Semua Kecamatan, Semua Kel/Desa	PENDAPATAN ASLI DAERAH (PAD), DANA TRANSFER KHUSUS-DANA ALOKASI KHUSUS NON FISIK	-	Peningkatan Akses dan mutu Pelayanan Kesehatan	-	27 Dokumen	115.000.000,00	PUSKESMAS BANGKO
	1.02.02.2.02.0036	Investigasi Awal Kejadian Tidak Diharapkan (Kejadian Ikutan Pasca Imunisasi dan Pemberian Obat Massal)														
			Jumlah Laporan Hasil Investigasi Awal Kejadian Tidak Diharapkan (Kejadian Ikutan Pasca Imunisasi dan Pemberian Obat Massal)	36 Laporan			1 Laporan	25.000.000,00	Kab. Merangin, Semua Kecamatan, Semua Kel/Desa	DANA TRANSFER KHUSUS-DANA ALOKASI KHUSUS NON FISIK	-	Peningkatan Akses dan mutu Pelayanan Kesehatan	-	12 Laporan	26.000.000,00	PUSKESMAS BANGKO
	1.02.02.2.02.0040	Pengelolaan pelayanan kesehatan orang dengan Tuberkulosis														
			Jumlah orang dengan Tuberkulosis yang mendapatkan pelayanan kesehatan sesuai standar	3.508 Orang			50 Orang	25.000.000,00	Kab. Merangin, Semua Kecamatan, Semua Kel/Desa	DANA TRANSFER KHUSUS-DANA ALOKASI KHUSUS NON FISIK	-	Peningkatan Akses dan mutu Pelayanan Kesehatan	-	1.202 Orang	26.000.000,00	PUSKESMAS BANGKO
	1.02.02.2.02.0042	Pengelolaan pelayanan kesehatan Malaria														
			Jumlah orang yang mendapatkan pelayanan kesehatan malaria	118.513 Orang			59 Orang	25.000.000,00	Kab. Merangin, Semua Kecamatan, Semua Kel/Desa	DANA TRANSFER KHUSUS-DANA ALOKASI KHUSUS NON FISIK	-	Peningkatan Akses dan mutu Pelayanan Kesehatan	-	39.898 Orang	26.000.000,00	PUSKESMAS BANGKO
2.	**1.02.05**	**PROGRAM PEMBERDAYAAN MASYARAKAT BIDANG KESEHATAN**	**-**	**-**			**-**	**75.000.000,00**						**-**	**78.000.000,00**	
	1.02.05.2.01	Advokasi, Pemberdayaan, Kemitraan, Peningkatan Peran serta Masyarakat dan Lintas Sektor Tingkat Daerah Kabupaten/Kota	-	N/A %			-	25.000.000,00			-	Peningkatan Akses dan mutu Pelayanan Kesehatan	-	N/A %	26.000.000,00	PUSKESMAS BANGKO
	1.02.05.2.01.0001	Peningkatan Upaya Promosi Kesehatan, Advokasi, Kemitraan dan Pemberdayaan Masyarakat														

NO	KODE	URUSAN / BIDANG URUSAN / PROGRAM / KEGIATAN / SUB KEGIATAN	INDIKATOR PROGRAM / KEGIATAN / SUB KEGIATAN	TARGET AKHIR PERIODE RENSTRA OPD	REALISASI CAPAIAN RENJA OPD TAHUN 2023	PRAKIRAAN CAPAIAN TARGET RENJA OPD TAHUN 2024	CAPAIAN KINERJA DAN KERANGKA PENDANAAN						KELOMPOK SASARAN	PRAKIRAAN MAJU RENCANA TAHUN 2026		PERANGKAT DAERAH PENANGGUNG JAWAB
							TARGET 2025	PAGU INDIKATIF (Rp)	LOKASI	SUMBER DANA	PRIORITAS			TARGET	PAGU INDIKATIF (Rp)	
											NASIONAL	DAERAH				
1	2	3	4	5	6	7	8	9	10	11	12	13	14	15	16	17
			Jumlah Dokumen Promosi Kesehatan, Advokasi, Kemitraan dan Pemberdayaan Masyarakat	N/A Dokumen			1 Dokumen	25.000.000,00	Kab. Merangin, Semua Kecamatan, Semua Kel/Desa	DANA TRANSFER KHUSUS-DANA ALOKASI KHUSUS NON FISIK	-	Peningkatan Akses dan mutu Pelayanan Kesehatan	-	N/A Dokumen	26.000.000,00	PUSKESMAS BANGKO
	1.02.05.2.02	Pelaksanaan Sehat dalam rangka Promotif Preventif Tingkat Daerah Kabupaten/Kota	-	N/A %			-	25.000.000,00			-	Peningkatan Akses dan mutu Pelayanan Kesehatan	-	N/A %	26.000.000,00	PUSKESMAS BANGKO
	1.02.05.2.02.0001	Penyelenggaraan Promosi Kesehatan dan Gerakan Hidup Bersih dan Sehat														
			Jumlah Dokumen Hasil Penyelenggaraan Promosi Kesehatan dan Gerakan Hidup Bersih dan Sehat	N/A Dokumen			1 Dokumen	25.000.000,00	Kab. Merangin, Semua Kecamatan, Semua Kel/Desa	DANA TRANSFER KHUSUS-DANA ALOKASI KHUSUS NON FISIK	-	Peningkatan Akses dan mutu Pelayanan Kesehatan	-	N/A Dokumen	26.000.000,00	PUSKESMAS BANGKO
	1.02.05.2.03	Pengembangan dan Pelaksanaan Upaya Kesehatan Bersumber Daya Masyarakat (UKBM) Tingkat Daerah Kabupaten/Kota	-	65 %			-	25.000.000,00			-	Peningkatan Akses dan mutu Pelayanan Kesehatan	-	65 %	26.000.000,00	PUSKESMAS BANGKO
	1.02.05.2.03.0001	Bimbingan Teknis dan Supervisi Pengembangan dan Pelaksanaan Upaya Kesehatan Bersumber Daya Masyarakat (UKBM)														
			Jumlah Dokumen Hasil Bimbingan Teknis dan Supervisi Upaya Kesehatan Bersumber Daya Masyarakat (UKBM)	N/A Dokumen			1 Dokumen	25.000.000,00	Kab. Merangin, Semua Kecamatan, Semua Kel/Desa	DANA TRANSFER KHUSUS-DANA ALOKASI KHUSUS NON FISIK	-	Peningkatan Akses dan mutu Pelayanan Kesehatan	-	1 Dokumen	26.000.000,00	PUSKESMAS BANGKO
		PUSKESMAS PEMATANG KANDIS						**2.064.500.000,00**							**2.006.000.000,00**	
	1	**URUSAN PEMERINTAHAN WAJIB YANG BERKAITAN DENGAN PELAYANAN DASAR**						**2.064.500.000,00**							**2.006.000.000,00**	
	1.02	**URUSAN PEMERINTAHAN BIDANG KESEHATAN**						**2.064.500.000,00**							**2.006.000.000,00**	
1.	**1.02.02**	**PROGRAM PEMENUHAN UPAYA KESEHATAN PERORANGAN DAN UPAYA KESEHATAN MASYARAKAT**	**-**	**-**			**-**	**1.989.500.000,00**						**-**	**1.928.000.000,00**	
	1.02.02.2.01	Penyediaan Fasilitas Pelayanan Kesehatan untuk UKM dan UKP Kewenangan Daerah Kabupaten/Kota	-	69 %			-	50.000.000,00			-	Peningkatan Akses dan mutu Pelayanan Kesehatan	-	69 %	52.000.000,00	PUSKESMAS PEMATANG KANDIS
	1.02.02.2.01.0020	Pemeliharaan Rutin dan Berkala Alat Kesehatan/Alat Penunjang Medik Fasilitas Pelayanan Kesehatan														

NO	KODE	URUSAN / BIDANG URUSAN / PROGRAM / KEGIATAN / SUB KEGIATAN	INDIKATOR PROGRAM / KEGIATAN / SUB KEGIATAN	TARGET AKHIR PERIODE RENSTRA OPD	REALISASI CAPAIAN RENJA OPD TAHUN 2023	PRAKIRAAN CAPAIAN TARGET RENJA OPD TAHUN 2024	CAPAIAN KINERJA DAN KERANGKA PENDANAAN						KELOMPOK SASARAN	PRAKIRAAN MAJU RENCANA TAHUN 2026		PERANGKAT DAERAH PENANGGUNG JAWAB
							TARGET 2025	PAGU INDIKATIF (Rp)	LOKASI	SUMBER DANA	PRIORITAS			TARGET	PAGU INDIKATIF (Rp)	
											NASIONAL	DAERAH				
1	2	3	4	5	6	7	8	9	10	11	12	13	14	15	16	17
			Jumlah Alat Kesehatan/Alat Penunjang Medik Fasilitas Layanan Kesehatan yang Terpelihara Sesuai Standar	170 Unit			50 Unit	25.000.000,00	Kab. Merangin, Semua Kecamatan, Semua Kel/Desa	DANA TRANSFER KHUSUS-DANA ALOKASI KHUSUS NON FISIK	-	Peningkatan Akses dan mutu Pelayanan Kesehatan	-	60 Unit	26.000.000,00	PUSKESMAS PEMATANG KANDIS
	1.02.02.2.01.0024	Pengelolaan Pelayanan Kesehatan Dasar Melalui Pendekatan Keluarga														
			Jumlah Keluarga yang Sudah Dikunjungi dan Diintervensi Masalah Kesehatannya oleh Tenaga Kesehatan Puskesmas	315.911 Keluarga			36 Keluarga	25.000.000,00	Kab. Merangin, Semua Kecamatan, Semua Kel/Desa	DANA TRANSFER KHUSUS-DANA ALOKASI KHUSUS NON FISIK	-	Peningkatan Akses dan mutu Pelayanan Kesehatan	-	106.300 Keluarga	26.000.000,00	PUSKESMAS PEMATANG KANDIS
	1.02.02.2.02	Penyediaan Layanan Kesehatan untuk UKM dan UKP Rujukan Tingkat Daerah Kabupaten/Kota	-	100 % N/A %			-	1.939.500.000,00			-	Peningkatan Akses dan mutu Pelayanan Kesehatan	-	100 % N/A %	1.876.000.000,00	PUSKESMAS PEMATANG KANDIS
	1.02.02.2.02.0001	Pengelolaan Pelayanan Kesehatan Ibu Hamil														
			Jumlah Ibu Hamil yang Mendapatkan Pelayanan Kesehatan Sesuai Standar	22.710 Orang			50 Orang	25.000.000,00	Kab. Merangin, Semua Kecamatan, Semua Kel/Desa	DANA TRANSFER KHUSUS-DANA ALOKASI KHUSUS NON FISIK	-	Peningkatan Akses dan mutu Pelayanan Kesehatan	-	7.720 Orang	26.000.000,00	PUSKESMAS PEMATANG KANDIS
	1.02.02.2.02.0002	Pengelolaan Pelayanan Kesehatan Ibu Bersalin														
			Jumlah Ibu Bersalin yang Mendapatkan Pelayanan Kesehatan Sesuai Standar	21.927 Orang			50 Orang	25.000.000,00	Kab. Merangin, Semua Kecamatan, Semua Kel/Desa	DANA TRANSFER KHUSUS-DANA ALOKASI KHUSUS NON FISIK	-	Peningkatan Akses dan mutu Pelayanan Kesehatan	-	7.454 Orang	26.000.000,00	PUSKESMAS PEMATANG KANDIS
	1.02.02.2.02.0003	Pengelolaan Pelayanan Kesehatan Bayi Baru Lahir														
			Jumlah Bayi Baru Lahir yang Mendapatkan Pelayanan Kesehatan Sesuai Standar	21.866 Orang			50 Orang	25.000.000,00	Kab. Merangin, Semua Kecamatan, Semua Kel/Desa	DANA TRANSFER KHUSUS-DANA ALOKASI KHUSUS NON FISIK	-	Peningkatan Akses dan mutu Pelayanan Kesehatan	-	7.426 Orang	26.000.000,00	PUSKESMAS PEMATANG KANDIS
	1.02.02.2.02.0004	Pengelolaan Pelayanan Kesehatan Balita														
			Jumlah Balita yang Mendapatkan Pelayanan Kesehatan Sesuai Standar	82.819 Orang			50 Orang	25.000.000,00	Kab. Merangin, Semua Kecamatan, Semua Kel/Desa	DANA TRANSFER KHUSUS-DANA ALOKASI KHUSUS NON FISIK	-	Peningkatan Akses dan mutu Pelayanan Kesehatan	-	28.620 Orang	26.000.000,00	PUSKESMAS PEMATANG KANDIS
	1.02.02.2.02.0005	Pengelolaan Pelayanan Kesehatan pada Usia Pendidikan Dasar														
			Jumlah Anak Usia Pendidikan Dasar yang Mendapatkan Pelayanan Kesehatan Sesuai Standar	38.785 Orang			50 Orang	25.000.000,00	Kab. Merangin, Semua Kecamatan, Semua Kel/Desa	DANA TRANSFER KHUSUS-DANA ALOKASI KHUSUS NON FISIK	-	Peningkatan Akses dan mutu Pelayanan Kesehatan	-	13.516 Orang	26.000.000,00	PUSKESMAS PEMATANG KANDIS

NO	KODE	URUSAN / BIDANG URUSAN / PROGRAM / KEGIATAN / SUB KEGIATAN	INDIKATOR PROGRAM / KEGIATAN / SUB KEGIATAN	TARGET AKHIR PERIODE RENSTRA OPD	REALISASI CAPAIAN RENJA OPD TAHUN 2023	PRAKIRAAN CAPAIAN TARGET RENJA OPD TAHUN 2024	CAPAIAN KINERJA DAN KERANGKA PENDANAAN						KELOMPOK SASARAN	PRAKIRAAN MAJU RENCANA TAHUN 2026		PERANGKAT DAERAH PENANGGUNG JAWAB
							TARGET 2025	PAGU INDIKATIF (Rp)	LOKASI	SUMBER DANA	PRIORITAS			TARGET	PAGU INDIKATIF (Rp)	
											NASIONAL	DAERAH				
1	2	3	4	5	6	7	8	9	10	11	12	13	14	15	16	17
	1.02.02.2.02.0006	Pengelolaan Pelayanan Kesehatan pada Usia Produktif														
			Jumlah Penduduk Usia Produktif yang Mendapatkan Pelayanan Kesehatan Sesuai Standar	671.876 Orang			50 Orang	25.000.000,00	Kab. Merangin, Semua Kecamatan, Semua Kel/Desa	DANA TRANSFER KHUSUS-DANA ALOKASI KHUSUS NON FISIK	-	Peningkatan Akses dan mutu Pelayanan Kesehatan	-	226.191 Orang	26.000.000,00	PUSKESMAS PEMATANG KANDIS
	1.02.02.2.02.0007	Pengelolaan Pelayanan Kesehatan pada Usia Lanjut														
			Jumlah Penduduk Usia Lanjut yang Mendapatkan Pelayanan Kesehatan Sesuai Standar	95.998 Orang			50 Orang	25.000.000,00	Kab. Merangin, Semua Kecamatan, Semua Kel/Desa	DANA TRANSFER KHUSUS-DANA ALOKASI KHUSUS NON FISIK	-	Peningkatan Akses dan mutu Pelayanan Kesehatan	-	33.572 Orang	26.000.000,00	PUSKESMAS PEMATANG KANDIS
	1.02.02.2.02.0008	Pengelolaan Pelayanan Kesehatan Penderita Hipertensi														
			Jumlah Penderita Hipertensi yang Mendapatkan Pelayanan Kesehatan Sesuai Standar	202.549 Orang			50 Orang	25.000.000,00	Kab. Merangin, Semua Kecamatan, Semua Kel/Desa	DANA TRANSFER KHUSUS-DANA ALOKASI KHUSUS NON FISIK	-	Peningkatan Akses dan mutu Pelayanan Kesehatan	-	68.189 Orang	26.000.000,00	PUSKESMAS PEMATANG KANDIS
	1.02.02.2.02.0009	Pengelolaan Pelayanan Kesehatan Penderita Diabetes Melitus														
			Jumlah Penderita Diabetes Melitus yang Mendapatkan Pelayanan Kesehatan Sesuai Standar	8.773 Orang			48 Orang	25.000.000,00	Kab. Merangin, Semua Kecamatan, Semua Kel/Desa	DANA TRANSFER KHUSUS-DANA ALOKASI KHUSUS NON FISIK	-	Peningkatan Akses dan mutu Pelayanan Kesehatan	-	2.953 Orang	26.000.000,00	PUSKESMAS PEMATANG KANDIS
	1.02.02.2.02.0010	Pengelolaan Pelayanan Kesehatan Orang dengan Gangguan Jiwa Berat														
			Jumlah Orang yang Mendapatkan Pelayanan Kesehatan Orang dengan Gangguan Jiwa Berat Sesuai Standar	1.593 Orang			50 Orang	25.000.000,00	Kab. Merangin, Semua Kecamatan, Semua Kel/Desa	DANA TRANSFER KHUSUS-DANA ALOKASI KHUSUS NON FISIK	-	Peningkatan Akses dan mutu Pelayanan Kesehatan	-	536 Orang	26.000.000,00	PUSKESMAS PEMATANG KANDIS
	1.02.02.2.02.0011	Pengelolaan Pelayanan Kesehatan Orang Terduga Tuberkulosis														
			Jumlah Orang Terduga Menderita Tuberkulosis yang Mendapatkan Pelayanan Sesuai Standar	9.247 Orang			50 Orang	25.000.000,00	Kab. Merangin, Semua Kecamatan, Semua Kel/Desa	DANA TRANSFER KHUSUS-DANA ALOKASI KHUSUS NON FISIK	-	Peningkatan Akses dan mutu Pelayanan Kesehatan	-	3.012 Orang	26.000.000,00	PUSKESMAS PEMATANG KANDIS
	1.02.02.2.02.0012	Pengelolaan Pelayanan Kesehatan Orang dengan Risiko Terinfeksi HIV														
			Jumlah Orang Terduga Menderita HIV yang Mendapatkan Pelayanan Sesuai Standar	30.062 Orang			50 Orang	25.000.000,00	Kab. Merangin, Semua Kecamatan, Semua Kel/Desa	DANA TRANSFER KHUSUS-DANA ALOKASI KHUSUS NON FISIK	-	Peningkatan Akses dan mutu Pelayanan Kesehatan	-	10.332 Orang	26.000.000,00	PUSKESMAS PEMATANG KANDIS
	1.02.02.2.02.0014	Pengelolaan Pelayanan Kesehatan bagi Penduduk Terdampak Krisis Kesehatan Akibat Bencana dan/atau Berpotensi Bencana														

NO	KODE	URUSAN / BIDANG URUSAN / PROGRAM / KEGIATAN / SUB KEGIATAN	INDIKATOR PROGRAM / KEGIATAN / SUB KEGIATAN	TARGET AKHIR PERIODE RENSTRA OPD	REALISASI CAPAIAN RENJA OPD TAHUN 2023	PRAKIRAAN CAPAIAN TARGET RENJA OPD TAHUN 2024	CAPAIAN KINERJA DAN KERANGKA PENDANAAN						KELOMPOK SASARAN	PRAKIRAAN MAJU RENCANA TAHUN 2026		PERANGKAT DAERAH PENANGGUNG JAWAB
							TARGET 2025	PAGU INDIKATIF (Rp)	LOKASI	SUMBER DANA	PRIORITAS			TARGET	PAGU INDIKATIF (Rp)	
											NASIONAL	DAERAH				
1	2	3	4	5	6	7	8	9	10	11	12	13	14	15	16	17
			Jumlah Dokumen Hasil Pengelolaan Pelayanan Kesehatan bagi Penduduk Terdampak Krisis Kesehatan Akibat Bencana dan/atau Berpotensi Bencana Sesuai Standar	12 Dokumen			1 Dokumen	25.000.000,00	Kab. Merangin, Semua Kecamatan, Semua Kel/Desa	DANA TRANSFER KHUSUS-DANA ALOKASI KHUSUS NON FISIK	-	Peningkatan Akses dan mutu Pelayanan Kesehatan	-	4 Dokumen	26.000.000,00	PUSKESMAS PEMATANG KANDIS
	1.02.02.2.02.0015	Pengelolaan Pelayanan Kesehatan Gizi Masyarakat														
			Jumlah Dokumen Hasil Pengelolaan Pelayanan Kesehatan Gizi Masyarakat	36 Dokumen			1 Dokumen	50.000.000,00	Kab. Merangin, Semua Kecamatan, Semua Kel/Desa	DANA TRANSFER KHUSUS-DANA ALOKASI KHUSUS NON FISIK	-	Peningkatan Akses dan mutu Pelayanan Kesehatan	-	12 Dokumen	51.000.000,00	PUSKESMAS PEMATANG KANDIS
	1.02.02.2.02.0016	Pengelolaan Pelayanan Kesehatan Kerja dan Olahraga														
			Jumlah Dokumen Hasil Pengelolaan Pelayanan Kesehatan Kerja dan Olahraga	9 Dokumen			1 Dokumen	25.000.000,00	Kab. Merangin, Semua Kecamatan, Semua Kel/Desa	DANA TRANSFER KHUSUS-DANA ALOKASI KHUSUS NON FISIK	-	Peningkatan Akses dan mutu Pelayanan Kesehatan	-	3 Dokumen	26.000.000,00	PUSKESMAS PEMATANG KANDIS
	1.02.02.2.02.0017	Pengelolaan Pelayanan Kesehatan Lingkungan														
			Jumlah Dokumen Hasil Pengelolaan Pelayanan Kesehatan Lingkungan	15 Dokumen			1 Dokumen	25.000.000,00	Kab. Merangin, Semua Kecamatan, Semua Kel/Desa	DANA TRANSFER KHUSUS-DANA ALOKASI KHUSUS NON FISIK	-	Peningkatan Akses dan mutu Pelayanan Kesehatan	-	5 Dokumen	26.000.000,00	PUSKESMAS PEMATANG KANDIS
	1.02.02.2.02.0018	Pengelolaan Pelayanan Promosi Kesehatan														
			Jumlah Dokumen Hasil Pengelolaan Pelayanan Promosi Kesehatan	12 Dokumen			1 Dokumen	25.000.000,00	Kab. Merangin, Semua Kecamatan, Semua Kel/Desa	DANA TRANSFER KHUSUS-DANA ALOKASI KHUSUS NON FISIK	-	Peningkatan Akses dan mutu Pelayanan Kesehatan	-	4 Dokumen	26.000.000,00	PUSKESMAS PEMATANG KANDIS
	1.02.02.2.02.0019	Pengelolaan Pelayanan Kesehatan Tradisional, Akupuntur, Asuhan Mandiri, dan Tradisional Lainnya														
			Jumlah Dokumen Hasil Pengelolaan Pelayanan Kesehatan Tradisional, Akupuntur, Asuhan Mandiri dan Tradisional Lainnya	3 Dokumen			50 Dokumen	25.000.000,00	Kab. Merangin, Semua Kecamatan, Semua Kel/Desa	DANA TRANSFER KHUSUS-DANA ALOKASI KHUSUS NON FISIK	-	Peningkatan Akses dan mutu Pelayanan Kesehatan	-	1 Dokumen	26.000.000,00	PUSKESMAS PEMATANG KANDIS
	1.02.02.2.02.0020	Pengelolaan Surveilans Kesehatan														
			Jumlah Dokumen Hasil Pengelolaan Surveilans Kesehatan	18 Dokumen			1 Dokumen	25.000.000,00	Kab. Merangin, Semua Kecamatan, Semua Kel/Desa	DANA TRANSFER KHUSUS-DANA ALOKASI KHUSUS NON FISIK	-	Peningkatan Akses dan mutu Pelayanan Kesehatan	-	6 Dokumen	26.000.000,00	PUSKESMAS PEMATANG KANDIS
	1.02.02.2.02.0022	Pengelolaan Pelayanan Kesehatan Jiwa dan NAPZA														

NO	KODE	URUSAN / BIDANG URUSAN / PROGRAM / KEGIATAN / SUB KEGIATAN	INDIKATOR PROGRAM / KEGIATAN / SUB KEGIATAN	TARGET AKHIR PERIODE RENSTRA OPD	REALISASI CAPAIAN RENJA OPD TAHUN 2023	PRAKIRAAN CAPAIAN TARGET RENJA OPD TAHUN 2024	CAPAIAN KINERJA DAN KERANGKA PENDANAAN						KELOMPOK SASARAN	PRAKIRAAN MAJU RENCANA TAHUN 2026		PERANGKAT DAERAH PENANGGUNG JAWAB
							TARGET 2025	PAGU INDIKATIF (Rp)	LOKASI	SUMBER DANA	PRIORITAS			TARGET	PAGU INDIKATIF (Rp)	
											NASIONAL	DAERAH				
1	2	3	4	5	6	7	8	9	10	11	12	13	14	15	16	17
			Jumlah Penyalahguna NAPZA yang Mendapatkan Pelayanan Kesehatan	33 Orang			50 Orang	25.000.000,00	Kab. Merangin, Semua Kecamatan, Semua Kel/Desa	DANA TRANSFER KHUSUS-DANA ALOKASI KHUSUS NON FISIK	-	Peningkatan Akses dan mutu Pelayanan Kesehatan	-	12 Orang	26.000.000,00	PUSKESMAS PEMATANG KANDIS
	1.02.02.2.02.0025	Pelayanan Kesehatan Penyakit Menular dan Tidak Menular														
			Jumlah Dokumen Hasil Pelayanan Kesehatan Penyakit Menular dan Tidak Menular	36 Dokumen			1 Dokumen	25.000.000,00	Kab. Merangin, Semua Kecamatan, Semua Kel/Desa	DANA TRANSFER KHUSUS-DANA ALOKASI KHUSUS NON FISIK	-	Peningkatan Akses dan mutu Pelayanan Kesehatan	-	12 Dokumen	26.000.000,00	PUSKESMAS PEMATANG KANDIS
	1.02.02.2.02.0026	Pengelolaan Jaminan Kesehatan Masyarakat														
			Jumlah Dokumen Hasil Pengelolaan Jaminan Kesehatan Masyarakat	50 Dokumen			1 Dokumen	900.000.000,00	Kab. Merangin, Semua Kecamatan, Semua Kel/Desa	PENDAPATAN ASLI DAERAH (PAD)	-	Peningkatan Akses dan mutu Pelayanan Kesehatan	-	20 Dokumen	901.000.000,00	PUSKESMAS PEMATANG KANDIS
	1.02.02.2.02.0028	Pengambilan dan Pengiriman Spesimen Penyakit Potensial KLB ke Laboratorium Rujukan/Nasional														
			Jumlah Spesimen Penyakit Potensial Kejadian Luar Biasa (KLB) ke Laboratorium Rujukan/Nasional yang Didistribusikan	1 Paket			1 Paket	25.000.000,00	Kab. Merangin, Semua Kecamatan, Semua Kel/Desa	DANA TRANSFER KHUSUS-DANA ALOKASI KHUSUS NON FISIK	-	Peningkatan Akses dan mutu Pelayanan Kesehatan	-	1 Paket	26.000.000,00	PUSKESMAS PEMATANG KANDIS
	1.02.02.2.02.0033	Operasional Pelayanan Puskesmas														
			Jumlah Dokumen Operasional Pelayanan Puskesmas	81 Dokumen			1 Dokumen	389.500.000,00	Kab. Merangin, Semua Kecamatan, Semua Kel/Desa	PENDAPATAN ASLI DAERAH (PAD), DANA TRANSFER UMUM-DANA ALOKASI UMUM, DANA TRANSFER KHUSUS-DANA ALOKASI KHUSUS NON FISIK	-	Peningkatan Akses dan mutu Pelayanan Kesehatan	-	27 Dokumen	300.000.000,00	PUSKESMAS PEMATANG KANDIS
	1.02.02.2.02.0036	Investigasi Awal Kejadian Tidak Diharapkan (Kejadian Ikutan Pasca Imunisasi dan Pemberian Obat Massal)														
			Jumlah Laporan Hasil Investigasi Awal Kejadian Tidak Diharapkan (Kejadian Ikutan Pasca Imunisasi dan Pemberian Obat Massal)	36 Laporan			1 Laporan	25.000.000,00	Kab. Merangin, Semua Kecamatan, Semua Kel/Desa	DANA TRANSFER KHUSUS-DANA ALOKASI KHUSUS NON FISIK	-	Peningkatan Akses dan mutu Pelayanan Kesehatan	-	12 Laporan	26.000.000,00	PUSKESMAS PEMATANG KANDIS
	1.02.02.2.02.0040	Pengelolaan pelayanan kesehatan orang dengan Tuberkulosis														
			Jumlah orang dengan Tuberkulosis yang mendapatkan pelayanan kesehatan sesuai standar	3.508 Orang			50 Orang	25.000.000,00	Kab. Merangin, Semua Kecamatan, Semua Kel/Desa	DANA TRANSFER KHUSUS-DANA ALOKASI KHUSUS NON FISIK	-	Peningkatan Akses dan mutu Pelayanan Kesehatan	-	1.202 Orang	26.000.000,00	PUSKESMAS PEMATANG KANDIS

NO	KODE	URUSAN / BIDANG URUSAN / PROGRAM / KEGIATAN / SUB KEGIATAN	INDIKATOR PROGRAM / KEGIATAN / SUB KEGIATAN	TARGET AKHIR PERIODE RENSTRA OPD	REALISASI CAPAIAN RENJA OPD TAHUN 2023	PRAKIRAAN CAPAIAN TARGET RENJA OPD TAHUN 2024	CAPAIAN KINERJA DAN KERANGKA PENDANAAN						KELOMPOK SASARAN	PRAKIRAAN MAJU RENCANA TAHUN 2026		PERANGKAT DAERAH PENANGGUNG JAWAB
							TARGET 2025	PAGU INDIKATIF (Rp)	LOKASI	SUMBER DANA	PRIORITAS			TARGET	PAGU INDIKATIF (Rp)	
											NASIONAL	DAERAH				
1	2	3	4	5	6	7	8	9	10	11	12	13	14	15	16	17
	1.02.02.2.02.0042	Pengelolaan pelayanan kesehatan Malaria														
			Jumlah orang yang mendapatkan pelayanan kesehatan malaria	118.513 Orang			50 Orang	25.000.000,00	Kab. Merangin, Semua Kecamatan, Semua Kel/Desa	DANA TRANSFER KHUSUS-DANA ALOKASI KHUSUS NON FISIK	-	Peningkatan Akses dan mutu Pelayanan Kesehatan	-	39.898 Orang	26.000.000,00	PUSKESMAS PEMATANG KANDIS
2.	**1.02.05**	**PROGRAM PEMBERDAYAAN MASYARAKAT BIDANG KESEHATAN**	**-**	**-**			**-**	**75.000.000,00**						**-**	**78.000.000,00**	
	1.02.05.2.01	Advokasi, Pemberdayaan, Kemitraan, Peningkatan Peran serta Masyarakat dan Lintas Sektor Tingkat Daerah Kabupaten/Kota	-	N/A %			-	25.000.000,00			-	Peningkatan Akses dan mutu Pelayanan Kesehatan	-	N/A %	26.000.000,00	PUSKESMAS PEMATANG KANDIS
	1.02.05.2.01.0001	Peningkatan Upaya Promosi Kesehatan, Advokasi, Kemitraan dan Pemberdayaan Masyarakat														
			Jumlah Dokumen Promosi Kesehatan, Advokasi, Kemitraan dan Pemberdayaan Masyarakat	N/A Dokumen			1 Dokumen	25.000.000,00	Kab. Merangin, Semua Kecamatan, Semua Kel/Desa	DANA TRANSFER KHUSUS-DANA ALOKASI KHUSUS NON FISIK	-	Peningkatan Akses dan mutu Pelayanan Kesehatan	-	N/A Dokumen	26.000.000,00	PUSKESMAS PEMATANG KANDIS
	1.02.05.2.02	Pelaksanaan Sehat dalam rangka Promotif Preventif Tingkat Daerah Kabupaten/Kota	-	N/A %			-	25.000.000,00			-	Peningkatan Akses dan mutu Pelayanan Kesehatan	-	N/A %	26.000.000,00	PUSKESMAS PEMATANG KANDIS
	1.02.05.2.02.0001	Penyelenggaraan Promosi Kesehatan dan Gerakan Hidup Bersih dan Sehat														
			Jumlah Dokumen Hasil Penyelenggaraan Promosi Kesehatan dan Gerakan Hidup Bersih dan Sehat	N/A Dokumen			1 Dokumen	25.000.000,00	Kab. Merangin, Semua Kecamatan, Semua Kel/Desa	DANA TRANSFER KHUSUS-DANA ALOKASI KHUSUS NON FISIK	-	Peningkatan Akses dan mutu Pelayanan Kesehatan	-	N/A Dokumen	26.000.000,00	PUSKESMAS PEMATANG KANDIS
	1.02.05.2.03	Pengembangan dan Pelaksanaan Upaya Kesehatan Bersumber Daya Masyarakat (UKBM) Tingkat Daerah Kabupaten/Kota	-	65 %			-	25.000.000,00			-	Peningkatan Akses dan mutu Pelayanan Kesehatan	-	65 %	26.000.000,00	PUSKESMAS PEMATANG KANDIS
	1.02.05.2.03.0001	Bimbingan Teknis dan Supervisi Pengembangan dan Pelaksanaan Upaya Kesehatan Bersumber Daya Masyarakat (UKBM)														
			Jumlah Dokumen Hasil Bimbingan Teknis dan Supervisi Upaya Kesehatan Bersumber Daya Masyarakat (UKBM)	N/A Dokumen			1 Dokumen	25.000.000,00	Kab. Merangin, Semua Kecamatan, Semua Kel/Desa	DANA TRANSFER KHUSUS-DANA ALOKASI KHUSUS NON FISIK	-	Peningkatan Akses dan mutu Pelayanan Kesehatan	-	1 Dokumen	26.000.000,00	PUSKESMAS PEMATANG KANDIS
		PUSKESMAS PAMENANG						**2.069.499.940,00**							**2.003.000.000,00**	
	1	**URUSAN PEMERINTAHAN WAJIB YANG BERKAITAN DENGAN PELAYANAN DASAR**						**2.069.499.940,00**							**2.003.000.000,00**	

NO	KODE	URUSAN / BIDANG URUSAN / PROGRAM / KEGIATAN / SUB KEGIATAN	INDIKATOR PROGRAM / KEGIATAN / SUB KEGIATAN	TARGET AKHIR PERIODE RENSTRA OPD	REALISASI CAPAIAN RENJA OPD TAHUN 2023	PRAKIRAAN CAPAIAN TARGET RENJA OPD TAHUN 2024	CAPAIAN KINERJA DAN KERANGKA PENDANAAN						KELOMPOK SASARAN	PRAKIRAAN MAJU RENCANA TAHUN 2026		PERANGKAT DAERAH PENANGGUNG JAWAB
							TARGET 2025	PAGU INDIKATIF (Rp)	LOKASI	SUMBER DANA	PRIORITAS			TARGET	PAGU INDIKATIF (Rp)	
											NASIONAL	DAERAH				
1	2	3	4	5	6	7	8	9	10	11	12	13	14	15	16	17
	1.02	**URUSAN PEMERINTAHAN BIDANG KESEHATAN**						**2.069.499.940,00**							**2.003.000.000,00**	
1.	**1.02.02**	**PROGRAM PEMENUHAN UPAYA KESEHATAN PERORANGAN DAN UPAYA KESEHATAN MASYARAKAT**	**-**	**-**			**-**	**1.994.499.940,00**						**-**	**1.925.000.000,00**	
	1.02.02.2.01	Penyediaan Fasilitas Pelayanan Kesehatan untuk UKM dan UKP Kewenangan Daerah Kabupaten/Kota	-	69 %			-	50.000.000,00			-	Peningkatan Akses dan mutu Pelayanan Kesehatan	-	69 %	52.000.000,00	PUSKESMAS PAMENANG
	1.02.02.2.01.0020	Pemeliharaan Rutin dan Berkala Alat Kesehatan/Alat Penunjang Medik Fasilitas Pelayanan Kesehatan														
			Jumlah Alat Kesehatan/Alat Penunjang Medik Fasilitas Layanan Kesehatan yang Terpelihara Sesuai Standar	170 Unit			50 Unit	25.000.000,00	Kab. Merangin, Semua Kecamatan, Semua Kel/Desa	DANA TRANSFER KHUSUS-DANA ALOKASI KHUSUS NON FISIK	-	Peningkatan Akses dan mutu Pelayanan Kesehatan	-	60 Unit	26.000.000,00	PUSKESMAS PAMENANG
	1.02.02.2.01.0024	Pengelolaan Pelayanan Kesehatan Dasar Melalui Pendekatan Keluarga														
			Jumlah Keluarga yang Sudah Dikunjungi dan Diintervensi Masalah Kesehatannya oleh Tenaga Kesehatan Puskesmas	315.911 Keluarga			20 Keluarga	25.000.000,00	Kab. Merangin, Semua Kecamatan, Semua Kel/Desa	DANA TRANSFER KHUSUS-DANA ALOKASI KHUSUS NON FISIK	-	Peningkatan Akses dan mutu Pelayanan Kesehatan	-	106.300 Keluarga	26.000.000,00	PUSKESMAS PAMENANG
	1.02.02.2.02	Penyediaan Layanan Kesehatan untuk UKM dan UKP Rujukan Tingkat Daerah Kabupaten/Kota	-	100 % N/A %			-	1.944.499.940,00			-	Peningkatan Akses dan mutu Pelayanan Kesehatan	-	100 % N/A %	1.873.000.000,00	PUSKESMAS PAMENANG
	1.02.02.2.02.0001	Pengelolaan Pelayanan Kesehatan Ibu Hamil														
			Jumlah Ibu Hamil yang Mendapatkan Pelayanan Kesehatan Sesuai Standar	22.710 Orang			50 Orang	25.000.000,00	Kab. Merangin, Semua Kecamatan, Semua Kel/Desa	DANA TRANSFER KHUSUS-DANA ALOKASI KHUSUS NON FISIK	-	Peningkatan Akses dan mutu Pelayanan Kesehatan	-	7.720 Orang	26.000.000,00	PUSKESMAS PAMENANG
	1.02.02.2.02.0002	Pengelolaan Pelayanan Kesehatan Ibu Bersalin														
			Jumlah Ibu Bersalin yang Mendapatkan Pelayanan Kesehatan Sesuai Standar	21.927 Orang			50 Orang	25.000.000,00	Kab. Merangin, Semua Kecamatan, Semua Kel/Desa	DANA TRANSFER KHUSUS-DANA ALOKASI KHUSUS NON FISIK	-	Peningkatan Akses dan mutu Pelayanan Kesehatan	-	7.454 Orang	26.000.000,00	PUSKESMAS PAMENANG
	1.02.02.2.02.0003	Pengelolaan Pelayanan Kesehatan Bayi Baru Lahir														
			Jumlah Bayi Baru Lahir yang Mendapatkan Pelayanan Kesehatan Sesuai Standar	21.866 Orang			50 Orang	25.000.000,00	Kab. Merangin, Semua Kecamatan, Semua Kel/Desa	DANA TRANSFER KHUSUS-DANA ALOKASI KHUSUS NON FISIK	-	Peningkatan Akses dan mutu Pelayanan Kesehatan	-	7.426 Orang	26.000.000,00	PUSKESMAS PAMENANG

NO	KODE	URUSAN / BIDANG URUSAN / PROGRAM / KEGIATAN / SUB KEGIATAN	INDIKATOR PROGRAM / KEGIATAN / SUB KEGIATAN	TARGET AKHIR PERIODE RENSTRA OPD	REALISASI CAPAIAN RENJA OPD TAHUN 2023	PRAKIRAAN CAPAIAN TARGET RENJA OPD TAHUN 2024	CAPAIAN KINERJA DAN KERANGKA PENDANAAN						KELOMPOK SASARAN	PRAKIRAAN MAJU RENCANA TAHUN 2026		PERANGKAT DAERAH PENANGGUNG JAWAB
							TARGET 2025	PAGU INDIKATIF (Rp)	LOKASI	SUMBER DANA	PRIORITAS			TARGET	PAGU INDIKATIF (Rp)	
											NASIONAL	DAERAH				
1	2	3	4	5	6	7	8	9	10	11	12	13	14	15	16	17
	1.02.02.2.02.0004	Pengelolaan Pelayanan Kesehatan Balita														
			Jumlah Balita yang Mendapatkan Pelayanan Kesehatan Sesuai Standar	82.819 Orang			50 Orang	25.000.000,00	Kab. Merangin, Semua Kecamatan, Semua Kel/Desa	DANA TRANSFER KHUSUS-DANA ALOKASI KHUSUS NON FISIK	-	Peningkatan Akses dan mutu Pelayanan Kesehatan	-	28.620 Orang	25.500.000,00	PUSKESMAS PAMENANG
	1.02.02.2.02.0005	Pengelolaan Pelayanan Kesehatan pada Usia Pendidikan Dasar														
			Jumlah Anak Usia Pendidikan Dasar yang Mendapatkan Pelayanan Kesehatan Sesuai Standar	38.785 Orang			50 Orang	25.000.000,00	Kab. Merangin, Semua Kecamatan, Semua Kel/Desa	DANA TRANSFER KHUSUS-DANA ALOKASI KHUSUS NON FISIK	-	Peningkatan Akses dan mutu Pelayanan Kesehatan	-	13.516 Orang	26.000.000,00	PUSKESMAS PAMENANG
	1.02.02.2.02.0006	Pengelolaan Pelayanan Kesehatan pada Usia Produktif														
			Jumlah Penduduk Usia Produktif yang Mendapatkan Pelayanan Kesehatan Sesuai Standar	671.876 Orang			50 Orang	25.000.000,00	Kab. Merangin, Semua Kecamatan, Semua Kel/Desa	DANA TRANSFER KHUSUS-DANA ALOKASI KHUSUS NON FISIK	-	Peningkatan Akses dan mutu Pelayanan Kesehatan	-	226.191 Orang	26.000.000,00	PUSKESMAS PAMENANG
	1.02.02.2.02.0007	Pengelolaan Pelayanan Kesehatan pada Usia Lanjut														
			Jumlah Penduduk Usia Lanjut yang Mendapatkan Pelayanan Kesehatan Sesuai Standar	95.998 Orang			50 Orang	25.000.000,00	Kab. Merangin, Semua Kecamatan, Semua Kel/Desa	DANA TRANSFER KHUSUS-DANA ALOKASI KHUSUS NON FISIK	-	Peningkatan Akses dan mutu Pelayanan Kesehatan	-	33.572 Orang	26.000.000,00	PUSKESMAS PAMENANG
	1.02.02.2.02.0008	Pengelolaan Pelayanan Kesehatan Penderita Hipertensi														
			Jumlah Penderita Hipertensi yang Mendapatkan Pelayanan Kesehatan Sesuai Standar	202.549 Orang			59 Orang	25.000.000,00	Kab. Merangin, Semua Kecamatan, Semua Kel/Desa	DANA TRANSFER KHUSUS-DANA ALOKASI KHUSUS NON FISIK	-	Peningkatan Akses dan mutu Pelayanan Kesehatan	-	68.189 Orang	26.000.000,00	PUSKESMAS PAMENANG
	1.02.02.2.02.0009	Pengelolaan Pelayanan Kesehatan Penderita Diabetes Melitus														
			Jumlah Penderita Diabetes Melitus yang Mendapatkan Pelayanan Kesehatan Sesuai Standar	8.773 Orang			30 Orang	25.000.000,00	Kab. Merangin, Semua Kecamatan, Semua Kel/Desa	DANA TRANSFER KHUSUS-DANA ALOKASI KHUSUS NON FISIK	-	Peningkatan Akses dan mutu Pelayanan Kesehatan	-	2.953 Orang	26.000.000,00	PUSKESMAS PAMENANG
	1.02.02.2.02.0010	Pengelolaan Pelayanan Kesehatan Orang dengan Gangguan Jiwa Berat														
			Jumlah Orang yang Mendapatkan Pelayanan Kesehatan Orang dengan Gangguan Jiwa Berat Sesuai Standar	1.593 Orang			60 Orang	25.000.000,00	Kab. Merangin, Semua Kecamatan, Semua Kel/Desa	DANA TRANSFER KHUSUS-DANA ALOKASI KHUSUS NON FISIK	-	Peningkatan Akses dan mutu Pelayanan Kesehatan	-	536 Orang	26.000.000,00	PUSKESMAS PAMENANG
	1.02.02.2.02.0011	Pengelolaan Pelayanan Kesehatan Orang Terduga Tuberkulosis														

NO	KODE	URUSAN / BIDANG URUSAN / PROGRAM / KEGIATAN / SUB KEGIATAN	INDIKATOR PROGRAM / KEGIATAN / SUB KEGIATAN	TARGET AKHIR PERIODE RENSTRA OPD	REALISASI CAPAIAN RENJA OPD TAHUN 2023	PRAKIRAAN CAPAIAN TARGET RENJA OPD TAHUN 2024	CAPAIAN KINERJA DAN KERANGKA PENDANAAN						KELOMPOK SASARAN	PRAKIRAAN MAJU RENCANA TAHUN 2026		PERANGKAT DAERAH PENANGGUNG JAWAB
							TARGET 2025	PAGU INDIKATIF (Rp)	LOKASI	SUMBER DANA	PRIORITAS			TARGET	PAGU INDIKATIF (Rp)	
											NASIONAL	DAERAH				
1	2	3	4	5	6	7	8	9	10	11	12	13	14	15	16	17
			Jumlah Orang Terduga Menderita Tuberkulosis yang Mendapatkan Pelayanan Sesuai Standar	9.247 Orang			60 Orang	25.000.000,00	Kab. Merangin, Semua Kecamatan, Semua Kel/Desa	DANA TRANSFER KHUSUS-DANA ALOKASI KHUSUS NON FISIK	-	Peningkatan Akses dan mutu Pelayanan Kesehatan	-	3.012 Orang	26.000.000,00	PUSKESMAS PAMENANG
	1.02.02.2.02.0012	Pengelolaan Pelayanan Kesehatan Orang dengan Risiko Terinfeksi HIV														
			Jumlah Orang Terduga Menderita HIV yang Mendapatkan Pelayanan Sesuai Standar	30.062 Orang			40 Orang	25.000.000,00	Kab. Merangin, Semua Kecamatan, Semua Kel/Desa	DANA TRANSFER KHUSUS-DANA ALOKASI KHUSUS NON FISIK	-	Peningkatan Akses dan mutu Pelayanan Kesehatan	-	10.332 Orang	26.000.000,00	PUSKESMAS PAMENANG
	1.02.02.2.02.0014	Pengelolaan Pelayanan Kesehatan bagi Penduduk Terdampak Krisis Kesehatan Akibat Bencana dan/atau Berpotensi Bencana														
			Jumlah Dokumen Hasil Pengelolaan Pelayanan Kesehatan bagi Penduduk Terdampak Krisis Kesehatan Akibat Bencana dan/atau Berpotensi Bencana Sesuai Standar	12 Dokumen			1 Dokumen	25.000.000,00	Kab. Merangin, Semua Kecamatan, Semua Kel/Desa	DANA TRANSFER KHUSUS-DANA ALOKASI KHUSUS NON FISIK	-	Peningkatan Akses dan mutu Pelayanan Kesehatan	-	4 Dokumen	26.000.000,00	PUSKESMAS PAMENANG
	1.02.02.2.02.0015	Pengelolaan Pelayanan Kesehatan Gizi Masyarakat														
			Jumlah Dokumen Hasil Pengelolaan Pelayanan Kesehatan Gizi Masyarakat	36 Dokumen			1 Dokumen	50.000.000,00	Kab. Merangin, Semua Kecamatan, Semua Kel/Desa	DANA TRANSFER KHUSUS-DANA ALOKASI KHUSUS NON FISIK	-	Peningkatan Akses dan mutu Pelayanan Kesehatan	-	12 Dokumen	53.500.000,00	PUSKESMAS PAMENANG
	1.02.02.2.02.0016	Pengelolaan Pelayanan Kesehatan Kerja dan Olahraga														
			Jumlah Dokumen Hasil Pengelolaan Pelayanan Kesehatan Kerja dan Olahraga	9 Dokumen			1 Dokumen	25.000.000,00	Kab. Merangin, Semua Kecamatan, Semua Kel/Desa	DANA TRANSFER KHUSUS-DANA ALOKASI KHUSUS NON FISIK	-	Peningkatan Akses dan mutu Pelayanan Kesehatan	-	3 Dokumen	26.000.000,00	PUSKESMAS PAMENANG
	1.02.02.2.02.0017	Pengelolaan Pelayanan Kesehatan Lingkungan														
			Jumlah Dokumen Hasil Pengelolaan Pelayanan Kesehatan Lingkungan	15 Dokumen			1 Dokumen	25.000.000,00	Kab. Merangin, Semua Kecamatan, Semua Kel/Desa	DANA TRANSFER KHUSUS-DANA ALOKASI KHUSUS NON FISIK	-	Peningkatan Akses dan mutu Pelayanan Kesehatan	-	5 Dokumen	26.000.000,00	PUSKESMAS PAMENANG
	1.02.02.2.02.0018	Pengelolaan Pelayanan Promosi Kesehatan														
			Jumlah Dokumen Hasil Pengelolaan Pelayanan Promosi Kesehatan	12 Dokumen			1 Dokumen	25.000.000,00	Kab. Merangin, Semua Kecamatan, Semua Kel/Desa	DANA TRANSFER KHUSUS-DANA ALOKASI KHUSUS NON FISIK	-	Peningkatan Akses dan mutu Pelayanan Kesehatan	-	4 Dokumen	26.000.000,00	PUSKESMAS PAMENANG
	1.02.02.2.02.0019	Pengelolaan Pelayanan Kesehatan Tradisional, Akupuntur, Asuhan Mandiri, dan Tradisional Lainnya														

NO	KODE	URUSAN / BIDANG URUSAN / PROGRAM / KEGIATAN / SUB KEGIATAN	INDIKATOR PROGRAM / KEGIATAN / SUB KEGIATAN	TARGET AKHIR PERIODE RENSTRA OPD	REALISASI CAPAIAN RENJA OPD TAHUN 2023	PRAKIRAAN CAPAIAN TARGET RENJA OPD TAHUN 2024	CAPAIAN KINERJA DAN KERANGKA PENDANAAN						KELOMPOK SASARAN	PRAKIRAAN MAJU RENCANA TAHUN 2026		PERANGKAT DAERAH PENANGGUNG JAWAB
							TARGET 2025	PAGU INDIKATIF (Rp)	LOKASI	SUMBER DANA	PRIORITAS			TARGET	PAGU INDIKATIF (Rp)	
											NASIONAL	DAERAH				
1	2	3	4	5	6	7	8	9	10	11	12	13	14	15	16	17
			Jumlah Dokumen Hasil Pengelolaan Pelayanan Kesehatan Tradisional, Akupuntur, Asuhan Mandiri dan Tradisional Lainnya	3 Dokumen			1 Dokumen	25.000.000,00	Kab. Merangin, Semua Kecamatan, Semua Kel/Desa	DANA TRANSFER KHUSUS-DANA ALOKASI KHUSUS NON FISIK	-	Peningkatan Akses dan mutu Pelayanan Kesehatan	-	1 Dokumen	26.000.000,00	PUSKESMAS PAMENANG
	1.02.02.2.02.0020	Pengelolaan Surveilans Kesehatan														
			Jumlah Dokumen Hasil Pengelolaan Surveilans Kesehatan	18 Dokumen			1 Dokumen	25.000.000,00	Kab. Merangin, Semua Kecamatan, Semua Kel/Desa	DANA TRANSFER KHUSUS-DANA ALOKASI KHUSUS NON FISIK	-	Peningkatan Akses dan mutu Pelayanan Kesehatan	-	6 Dokumen	26.000.000,00	PUSKESMAS PAMENANG
	1.02.02.2.02.0022	Pengelolaan Pelayanan Kesehatan Jiwa dan NAPZA														
			Jumlah Penyalahguna NAPZA yang Mendapatkan Pelayanan Kesehatan	33 Orang			40 Orang	25.000.000,00	Kab. Merangin, Semua Kecamatan, Semua Kel/Desa	DANA TRANSFER KHUSUS-DANA ALOKASI KHUSUS NON FISIK	-	Peningkatan Akses dan mutu Pelayanan Kesehatan	-	12 Orang	26.000.000,00	PUSKESMAS PAMENANG
	1.02.02.2.02.0025	Pelayanan Kesehatan Penyakit Menular dan Tidak Menular														
			Jumlah Dokumen Hasil Pelayanan Kesehatan Penyakit Menular dan Tidak Menular	36 Dokumen			1 Dokumen	25.000.000,00	Kab. Merangin, Semua Kecamatan, Semua Kel/Desa	DANA TRANSFER KHUSUS-DANA ALOKASI KHUSUS NON FISIK	-	Peningkatan Akses dan mutu Pelayanan Kesehatan	-	12 Dokumen	26.000.000,00	PUSKESMAS PAMENANG
	1.02.02.2.02.0026	Pengelolaan Jaminan Kesehatan Masyarakat														
			Jumlah Dokumen Hasil Pengelolaan Jaminan Kesehatan Masyarakat	50 Dokumen			1 Dokumen	900.000.000,00	Kab. Merangin, Semua Kecamatan, Semua Kel/Desa	PENDAPATAN ASLI DAERAH (PAD)	-	Peningkatan Akses dan mutu Pelayanan Kesehatan	-	20 Dokumen	901.000.000,00	PUSKESMAS PAMENANG
	1.02.02.2.02.0028	Pengambilan dan Pengiriman Spesimen Penyakit Potensial KLB ke Laboratorium Rujukan/Nasional														
			Jumlah Spesimen Penyakit Potensial Kejadian Luar Biasa (KLB) ke Laboratorium Rujukan/Nasional yang Didistribusikan	1 Paket			1 Paket	25.000.000,00	Kab. Merangin, Semua Kecamatan, Semua Kel/Desa	DANA TRANSFER KHUSUS-DANA ALOKASI KHUSUS NON FISIK	-	Peningkatan Akses dan mutu Pelayanan Kesehatan	-	1 Paket	26.000.000,00	PUSKESMAS PAMENANG
	1.02.02.2.02.0033	Operasional Pelayanan Puskesmas														
			Jumlah Dokumen Operasional Pelayanan Puskesmas	81 Dokumen			1 Dokumen	394.499.940,00	Kab. Merangin, Semua Kecamatan, Semua Kel/Desa	PENDAPATAN ASLI DAERAH (PAD), DANA TRANSFER UMUM-DANA ALOKASI UMUM, DANA TRANSFER KHUSUS-DANA ALOKASI KHUSUS NON FISIK	-	Peningkatan Akses dan mutu Pelayanan Kesehatan	-	27 Dokumen	295.000.000,00	PUSKESMAS PAMENANG

NO	KODE	URUSAN / BIDANG URUSAN / PROGRAM / KEGIATAN / SUB KEGIATAN	INDIKATOR PROGRAM / KEGIATAN / SUB KEGIATAN	TARGET AKHIR PERIODE RENSTRA OPD	REALISASI CAPAIAN RENJA OPD TAHUN 2023	PRAKIRAAN CAPAIAN TARGET RENJA OPD TAHUN 2024	CAPAIAN KINERJA DAN KERANGKA PENDANAAN						KELOMPOK SASARAN	PRAKIRAAN MAJU RENCANA TAHUN 2026		PERANGKAT DAERAH PENANGGUNG JAWAB
							TARGET 2025	PAGU INDIKATIF (Rp)	LOKASI	SUMBER DANA	PRIORITAS			TARGET	PAGU INDIKATIF (Rp)	
											NASIONAL	DAERAH				
1	2	3	4	5	6	7	8	9	10	11	12	13	14	15	16	17
	1.02.02.2.02.0036	Investigasi Awal Kejadian Tidak Diharapkan (Kejadian Ikutan Pasca Imunisasi dan Pemberian Obat Massal)														
			Jumlah Laporan Hasil Investigasi Awal Kejadian Tidak Diharapkan (Kejadian Ikutan Pasca Imunisasi dan Pemberian Obat Massal)	36 Laporan			1 Laporan	25.000.000,00	Kab. Merangin, Semua Kecamatan, Semua Kel/Desa	DANA TRANSFER KHUSUS-DANA ALOKASI KHUSUS NON FISIK	-	Peningkatan Akses dan mutu Pelayanan Kesehatan	-	12 Laporan	26.000.000,00	PUSKESMAS PAMENANG
	1.02.02.2.02.0040	Pengelolaan pelayanan kesehatan orang dengan Tuberkulosis														
			Jumlah orang dengan Tuberkulosis yang mendapatkan pelayanan kesehatan sesuai standar	3.508 Orang			3 Orang	25.000.000,00	Kab. Merangin, Semua Kecamatan, Semua Kel/Desa	DANA TRANSFER KHUSUS-DANA ALOKASI KHUSUS NON FISIK	-	Peningkatan Akses dan mutu Pelayanan Kesehatan	-	1.202 Orang	26.000.000,00	PUSKESMAS PAMENANG
	1.02.02.2.02.0042	Pengelolaan pelayanan kesehatan Malaria														
			Jumlah orang yang mendapatkan pelayanan kesehatan malaria	118.513 Orang			40 Orang	25.000.000,00	Kab. Merangin, Semua Kecamatan, Semua Kel/Desa	DANA TRANSFER KHUSUS-DANA ALOKASI KHUSUS NON FISIK	-	Peningkatan Akses dan mutu Pelayanan Kesehatan	-	39.898 Orang	26.000.000,00	PUSKESMAS PAMENANG
2.	**1.02.05**	**PROGRAM PEMBERDAYAAN MASYARAKAT BIDANG KESEHATAN**	**-**	**-**			**-**	**75.000.000,00**						**-**	**78.000.000,00**	
	1.02.05.2.01	Advokasi, Pemberdayaan, Kemitraan, Peningkatan Peran serta Masyarakat dan Lintas Sektor Tingkat Daerah Kabupaten/Kota	-	N/A %			-	25.000.000,00			-	Peningkatan Akses dan mutu Pelayanan Kesehatan	-	N/A %	26.000.000,00	PUSKESMAS PAMENANG
	1.02.05.2.01.0001	Peningkatan Upaya Promosi Kesehatan, Advokasi, Kemitraan dan Pemberdayaan Masyarakat														
			Jumlah Dokumen Promosi Kesehatan, Advokasi, Kemitraan dan Pemberdayaan Masyarakat	N/A Dokumen			1 Dokumen	25.000.000,00	Kab. Merangin, Semua Kecamatan, Semua Kel/Desa	DANA TRANSFER KHUSUS-DANA ALOKASI KHUSUS NON FISIK	-	Peningkatan Akses dan mutu Pelayanan Kesehatan	-	N/A Dokumen	26.000.000,00	PUSKESMAS PAMENANG
	1.02.05.2.02	Pelaksanaan Sehat dalam rangka Promotif Preventif Tingkat Daerah Kabupaten/Kota	-	N/A %			-	25.000.000,00			-	Peningkatan Akses dan mutu Pelayanan Kesehatan	-	N/A %	26.000.000,00	PUSKESMAS PAMENANG
	1.02.05.2.02.0001	Penyelenggaraan Promosi Kesehatan dan Gerakan Hidup Bersih dan Sehat														
			Jumlah Dokumen Hasil Penyelenggaraan Promosi Kesehatan dan Gerakan Hidup Bersih dan Sehat	N/A Dokumen			1 Dokumen	25.000.000,00	Kab. Merangin, Semua Kecamatan, Semua Kel/Desa	DANA TRANSFER KHUSUS-DANA ALOKASI KHUSUS NON FISIK	-	Peningkatan Akses dan mutu Pelayanan Kesehatan	-	N/A Dokumen	26.000.000,00	PUSKESMAS PAMENANG

NO	KODE	URUSAN / BIDANG URUSAN / PROGRAM / KEGIATAN / SUB KEGIATAN	INDIKATOR PROGRAM / KEGIATAN / SUB KEGIATAN	TARGET AKHIR PERIODE RENSTRA OPD	REALISASI CAPAIAN RENJA OPD TAHUN 2023	PRAKIRAAN CAPAIAN TARGET RENJA OPD TAHUN 2024	CAPAIAN KINERJA DAN KERANGKA PENDANAAN						KELOMPOK SASARAN	PRAKIRAAN MAJU RENCANA TAHUN 2026		PERANGKAT DAERAH PENANGGUNG JAWAB
							TARGET 2025	PAGU INDIKATIF (Rp)	LOKASI	SUMBER DANA	PRIORITAS			TARGET	PAGU INDIKATIF (Rp)	
											NASIONAL	DAERAH				
1	2	3	4	5	6	7	8	9	10	11	12	13	14	15	16	17
	1.02.05.2.03	Pengembangan dan Pelaksanaan Upaya Kesehatan Bersumber Daya Masyarakat (UKBM) Tingkat Daerah Kabupaten/Kota	-	65 %			-	25.000.000,00			-	Peningkatan Akses dan mutu Pelayanan Kesehatan	-	65 %	26.000.000,00	PUSKESMAS PAMENANG
	1.02.05.2.03.0001	Bimbingan Teknis dan Supervisi Pengembangan dan Pelaksanaan Upaya Kesehatan Bersumber Daya Masyarakat (UKBM)														
			Jumlah Dokumen Hasil Bimbingan Teknis dan Supervisi Upaya Kesehatan Bersumber Daya Masyarakat (UKBM)	N/A Dokumen			1 Dokumen	25.000.000,00	Kab. Merangin, Semua Kecamatan, Semua Kel/Desa	DANA TRANSFER KHUSUS-DANA ALOKASI KHUSUS NON FISIK	-	Peningkatan Akses dan mutu Pelayanan Kesehatan	-	1 Dokumen	26.000.000,00	PUSKESMAS PAMENANG
		PUSKESMAS RANTAU PANJANG						**2.204.500.000,00**							**2.136.000.000,00**	
	1	**URUSAN PEMERINTAHAN WAJIB YANG BERKAITAN DENGAN PELAYANAN DASAR**						**2.204.500.000,00**							**2.136.000.000,00**	
	1.02	**URUSAN PEMERINTAHAN BIDANG KESEHATAN**						**2.204.500.000,00**							**2.136.000.000,00**	
1.	**1.02.02**	**PROGRAM PEMENUHAN UPAYA KESEHATAN PERORANGAN DAN UPAYA KESEHATAN MASYARAKAT**	**-**	**-**			**-**	**2.129.500.000,00**						**-**	**2.058.000.000,00**	
	1.02.02.2.01	Penyediaan Fasilitas Pelayanan Kesehatan untuk UKM dan UKP Kewenangan Daerah Kabupaten/Kota	-	69 %			-	50.000.000,00			-	Peningkatan Akses dan mutu Pelayanan Kesehatan	-	69 %	52.000.000,00	PUSKESMAS RANTAU PANJANG
	1.02.02.2.01.0020	Pemeliharaan Rutin dan Berkala Alat Kesehatan/Alat Penunjang Medik Fasilitas Pelayanan Kesehatan														
			Jumlah Alat Kesehatan/Alat Penunjang Medik Fasilitas Layanan Kesehatan yang Terpelihara Sesuai Standar	170 Unit			1 Unit	25.000.000,00	Kab. Merangin, Semua Kecamatan, Semua Kel/Desa	DANA TRANSFER KHUSUS-DANA ALOKASI KHUSUS NON FISIK	-	Peningkatan Akses dan mutu Pelayanan Kesehatan	-	60 Unit	26.000.000,00	PUSKESMAS RANTAU PANJANG
	1.02.02.2.01.0024	Pengelolaan Pelayanan Kesehatan Dasar Melalui Pendekatan Keluarga														
			Jumlah Keluarga yang Sudah Dikunjungi dan Diintervensi Masalah Kesehatannya oleh Tenaga Kesehatan Puskesmas	315.911 Keluarga			1 Keluarga	25.000.000,00	Kab. Merangin, Semua Kecamatan, Semua Kel/Desa	DANA TRANSFER KHUSUS-DANA ALOKASI KHUSUS NON FISIK	-	Peningkatan Akses dan mutu Pelayanan Kesehatan	-	106.300 Keluarga	26.000.000,00	PUSKESMAS RANTAU PANJANG
	1.02.02.2.02	Penyediaan Layanan Kesehatan untuk UKM dan UKP Rujukan Tingkat Daerah Kabupaten/Kota	-	100 % N/A %			-	2.079.500.000,00			-	Peningkatan Akses dan mutu Pelayanan Kesehatan	-	100 % N/A %	2.006.000.000,00	PUSKESMAS RANTAU PANJANG
	1.02.02.2.02.0001	Pengelolaan Pelayanan Kesehatan Ibu Hamil														

NO	KODE	URUSAN / BIDANG URUSAN / PROGRAM / KEGIATAN / SUB KEGIATAN	INDIKATOR PROGRAM / KEGIATAN / SUB KEGIATAN	TARGET AKHIR PERIODE RENSTRA OPD	REALISASI CAPAIAN RENJA OPD TAHUN 2023	PRAKIRAAN CAPAIAN TARGET RENJA OPD TAHUN 2024	CAPAIAN KINERJA DAN KERANGKA PENDANAAN						KELOMPOK SASARAN	PRAKIRAAN MAJU RENCANA TAHUN 2026		PERANGKAT DAERAH PENANGGUNG JAWAB
							TARGET 2025	PAGU INDIKATIF (Rp)	LOKASI	SUMBER DANA	PRIORITAS			TARGET	PAGU INDIKATIF (Rp)	
											NASIONAL	DAERAH				
1	2	3	4	5	6	7	8	9	10	11	12	13	14	15	16	17
			Jumlah Ibu Hamil yang Mendapatkan Pelayanan Kesehatan Sesuai Standar	22.710 Orang			1 Orang	25.000.000,00	Kab. Merangin, Semua Kecamatan, Semua Kel/Desa	DANA TRANSFER KHUSUS-DANA ALOKASI KHUSUS NON FISIK	-	Peningkatan Akses dan mutu Pelayanan Kesehatan	-	7.720 Orang	26.000.000,00	PUSKESMAS RANTAU PANJANG
	1.02.02.2.02.0002	Pengelolaan Pelayanan Kesehatan Ibu Bersalin														
			Jumlah Ibu Bersalin yang Mendapatkan Pelayanan Kesehatan Sesuai Standar	21.927 Orang			1 Orang	25.000.000,00	Kab. Merangin, Semua Kecamatan, Semua Kel/Desa	DANA TRANSFER KHUSUS-DANA ALOKASI KHUSUS NON FISIK	-	Peningkatan Akses dan mutu Pelayanan Kesehatan	-	7.454 Orang	26.000.000,00	PUSKESMAS RANTAU PANJANG
	1.02.02.2.02.0003	Pengelolaan Pelayanan Kesehatan Bayi Baru Lahir														
			Jumlah Bayi Baru Lahir yang Mendapatkan Pelayanan Kesehatan Sesuai Standar	21.866 Orang			1 Orang	25.000.000,00	Kab. Merangin, Semua Kecamatan, Semua Kel/Desa	DANA TRANSFER KHUSUS-DANA ALOKASI KHUSUS NON FISIK	-	Peningkatan Akses dan mutu Pelayanan Kesehatan	-	7.426 Orang	26.000.000,00	PUSKESMAS RANTAU PANJANG
	1.02.02.2.02.0004	Pengelolaan Pelayanan Kesehatan Balita														
			Jumlah Balita yang Mendapatkan Pelayanan Kesehatan Sesuai Standar	82.819 Orang			1 Orang	25.000.000,00	Kab. Merangin, Semua Kecamatan, Semua Kel/Desa	DANA TRANSFER KHUSUS-DANA ALOKASI KHUSUS NON FISIK	-	Peningkatan Akses dan mutu Pelayanan Kesehatan	-	28.620 Orang	26.000.000,00	PUSKESMAS RANTAU PANJANG
	1.02.02.2.02.0005	Pengelolaan Pelayanan Kesehatan pada Usia Pendidikan Dasar														
			Jumlah Anak Usia Pendidikan Dasar yang Mendapatkan Pelayanan Kesehatan Sesuai Standar	38.785 Orang			1 Orang	25.000.000,00	Kab. Merangin, Semua Kecamatan, Semua Kel/Desa	DANA TRANSFER KHUSUS-DANA ALOKASI KHUSUS NON FISIK	-	Peningkatan Akses dan mutu Pelayanan Kesehatan	-	13.516 Orang	26.000.000,00	PUSKESMAS RANTAU PANJANG
	1.02.02.2.02.0006	Pengelolaan Pelayanan Kesehatan pada Usia Produktif														
			Jumlah Penduduk Usia Produktif yang Mendapatkan Pelayanan Kesehatan Sesuai Standar	671.876 Orang			1 Orang	25.000.000,00	Kab. Merangin, Semua Kecamatan, Semua Kel/Desa	DANA TRANSFER KHUSUS-DANA ALOKASI KHUSUS NON FISIK	-	Peningkatan Akses dan mutu Pelayanan Kesehatan	-	226.191 Orang	26.000.000,00	PUSKESMAS RANTAU PANJANG
	1.02.02.2.02.0007	Pengelolaan Pelayanan Kesehatan pada Usia Lanjut														
			Jumlah Penduduk Usia Lanjut yang Mendapatkan Pelayanan Kesehatan Sesuai Standar	95.998 Orang			1 Orang	25.000.000,00	Kab. Merangin, Semua Kecamatan, Semua Kel/Desa	DANA TRANSFER KHUSUS-DANA ALOKASI KHUSUS NON FISIK	-	Peningkatan Akses dan mutu Pelayanan Kesehatan	-	33.572 Orang	26.000.000,00	PUSKESMAS RANTAU PANJANG
	1.02.02.2.02.0008	Pengelolaan Pelayanan Kesehatan Penderita Hipertensi														

NO	KODE	URUSAN / BIDANG URUSAN / PROGRAM / KEGIATAN / SUB KEGIATAN	INDIKATOR PROGRAM / KEGIATAN / SUB KEGIATAN	TARGET AKHIR PERIODE RENSTRA OPD	REALISASI CAPAIAN RENJA OPD TAHUN 2023	PRAKIRAAN CAPAIAN TARGET RENJA OPD TAHUN 2024	CAPAIAN KINERJA DAN KERANGKA PENDANAAN						KELOMPOK SASARAN	PRAKIRAAN MAJU RENCANA TAHUN 2026		PERANGKAT DAERAH PENANGGUNG JAWAB
							TARGET 2025	PAGU INDIKATIF (Rp)	LOKASI	SUMBER DANA	PRIORITAS			TARGET	PAGU INDIKATIF (Rp)	
											NASIONAL	DAERAH				
1	2	3	4	5	6	7	8	9	10	11	12	13	14	15	16	17
			Jumlah Penderita Hipertensi yang Mendapatkan Pelayanan Kesehatan Sesuai Standar	202.549 Orang			1 Orang	25.000.000,00	Kab. Merangin, Semua Kecamatan, Semua Kel/Desa	DANA TRANSFER KHUSUS-DANA ALOKASI KHUSUS NON FISIK	-	Peningkatan Akses dan mutu Pelayanan Kesehatan	-	68.189 Orang	26.000.000,00	PUSKESMAS RANTAU PANJANG
	1.02.02.2.02.0009	Pengelolaan Pelayanan Kesehatan Penderita Diabetes Melitus														
			Jumlah Penderita Diabetes Melitus yang Mendapatkan Pelayanan Kesehatan Sesuai Standar	8.773 Orang			1 Orang	25.000.000,00	Kab. Merangin, Semua Kecamatan, Semua Kel/Desa	DANA TRANSFER KHUSUS-DANA ALOKASI KHUSUS NON FISIK	-	Peningkatan Akses dan mutu Pelayanan Kesehatan	-	2.953 Orang	26.000.000,00	PUSKESMAS RANTAU PANJANG
	1.02.02.2.02.0010	Pengelolaan Pelayanan Kesehatan Orang dengan Gangguan Jiwa Berat														
			Jumlah Orang yang Mendapatkan Pelayanan Kesehatan Orang dengan Gangguan Jiwa Berat Sesuai Standar	1.593 Orang			1 Orang	25.000.000,00	Kab. Merangin, Semua Kecamatan, Semua Kel/Desa	DANA TRANSFER KHUSUS-DANA ALOKASI KHUSUS NON FISIK	-	Peningkatan Akses dan mutu Pelayanan Kesehatan	-	536 Orang	26.000.000,00	PUSKESMAS RANTAU PANJANG
	1.02.02.2.02.0011	Pengelolaan Pelayanan Kesehatan Orang Terduga Tuberkulosis														
			Jumlah Orang Terduga Menderita Tuberkulosis yang Mendapatkan Pelayanan Sesuai Standar	9.247 Orang			1 Orang	25.000.000,00	Kab. Merangin, Semua Kecamatan, Semua Kel/Desa	DANA TRANSFER KHUSUS-DANA ALOKASI KHUSUS NON FISIK	-	Peningkatan Akses dan mutu Pelayanan Kesehatan	-	3.012 Orang	26.000.000,00	PUSKESMAS RANTAU PANJANG
	1.02.02.2.02.0012	Pengelolaan Pelayanan Kesehatan Orang dengan Risiko Terinfeksi HIV														
			Jumlah Orang Terduga Menderita HIV yang Mendapatkan Pelayanan Sesuai Standar	30.062 Orang			1 Orang	25.000.000,00	Kab. Merangin, Semua Kecamatan, Semua Kel/Desa	DANA TRANSFER KHUSUS-DANA ALOKASI KHUSUS NON FISIK	-	Peningkatan Akses dan mutu Pelayanan Kesehatan	-	10.332 Orang	26.000.000,00	PUSKESMAS RANTAU PANJANG
	1.02.02.2.02.0014	Pengelolaan Pelayanan Kesehatan bagi Penduduk Terdampak Krisis Kesehatan Akibat Bencana dan/atau Berpotensi Bencana														
			Jumlah Dokumen Hasil Pengelolaan Pelayanan Kesehatan bagi Penduduk Terdampak Krisis Kesehatan Akibat Bencana dan/atau Berpotensi Bencana Sesuai Standar	12 Dokumen			1 Dokumen	25.000.000,00	Kab. Merangin, Semua Kecamatan, Semua Kel/Desa	DANA TRANSFER KHUSUS-DANA ALOKASI KHUSUS NON FISIK	-	Peningkatan Akses dan mutu Pelayanan Kesehatan	-	4 Dokumen	26.000.000,00	PUSKESMAS RANTAU PANJANG
	1.02.02.2.02.0015	Pengelolaan Pelayanan Kesehatan Gizi Masyarakat														
			Jumlah Dokumen Hasil Pengelolaan Pelayanan Kesehatan Gizi Masyarakat	36 Dokumen			1 Dokumen	50.000.000,00	Kab. Merangin, Semua Kecamatan, Semua Kel/Desa	DANA TRANSFER KHUSUS-DANA ALOKASI KHUSUS NON FISIK	-	Peningkatan Akses dan mutu Pelayanan Kesehatan	-	12 Dokumen	51.000.000,00	PUSKESMAS RANTAU PANJANG
	1.02.02.2.02.0016	Pengelolaan Pelayanan Kesehatan Kerja dan Olahraga														

NO	KODE	URUSAN / BIDANG URUSAN / PROGRAM / KEGIATAN / SUB KEGIATAN	INDIKATOR PROGRAM / KEGIATAN / SUB KEGIATAN	TARGET AKHIR PERIODE RENSTRA OPD	REALISASI CAPAIAN RENJA OPD TAHUN 2023	PRAKIRAAN CAPAIAN TARGET RENJA OPD TAHUN 2024	CAPAIAN KINERJA DAN KERANGKA PENDANAAN						KELOMPOK SASARAN	PRAKIRAAN MAJU RENCANA TAHUN 2026		PERANGKAT DAERAH PENANGGUNG JAWAB
							TARGET 2025	PAGU INDIKATIF (Rp)	LOKASI	SUMBER DANA	PRIORITAS			TARGET	PAGU INDIKATIF (Rp)	
											NASIONAL	DAERAH				
1	2	3	4	5	6	7	8	9	10	11	12	13	14	15	16	17
			Jumlah Dokumen Hasil Pengelolaan Pelayanan Kesehatan Kerja dan Olahraga	9 Dokumen			1 Dokumen	25.000.000,00	Kab. Merangin, Semua Kecamatan, Semua Kel/Desa	DANA TRANSFER KHUSUS-DANA ALOKASI KHUSUS NON FISIK	-	Peningkatan Akses dan mutu Pelayanan Kesehatan	-	3 Dokumen	26.000.000,00	PUSKESMAS RANTAU PANJANG
	1.02.02.2.02.0017	Pengelolaan Pelayanan Kesehatan Lingkungan														
			Jumlah Dokumen Hasil Pengelolaan Pelayanan Kesehatan Lingkungan	15 Dokumen			1 Dokumen	25.000.000,00	Kab. Merangin, Semua Kecamatan, Semua Kel/Desa	DANA TRANSFER KHUSUS-DANA ALOKASI KHUSUS NON FISIK	-	Peningkatan Akses dan mutu Pelayanan Kesehatan	-	5 Dokumen	26.000.000,00	PUSKESMAS RANTAU PANJANG
	1.02.02.2.02.0018	Pengelolaan Pelayanan Promosi Kesehatan														
			Jumlah Dokumen Hasil Pengelolaan Pelayanan Promosi Kesehatan	12 Dokumen			1 Dokumen	25.000.000,00	Kab. Merangin, Semua Kecamatan, Semua Kel/Desa	DANA TRANSFER KHUSUS-DANA ALOKASI KHUSUS NON FISIK	-	Peningkatan Akses dan mutu Pelayanan Kesehatan	-	4 Dokumen	26.000.000,00	PUSKESMAS RANTAU PANJANG
	1.02.02.2.02.0019	Pengelolaan Pelayanan Kesehatan Tradisional, Akupuntur, Asuhan Mandiri, dan Tradisional Lainnya														
			Jumlah Dokumen Hasil Pengelolaan Pelayanan Kesehatan Tradisional, Akupuntur, Asuhan Mandiri dan Tradisional Lainnya	3 Dokumen			1 Dokumen	25.000.000,00	Kab. Merangin, Semua Kecamatan, Semua Kel/Desa	DANA TRANSFER KHUSUS-DANA ALOKASI KHUSUS NON FISIK	-	Peningkatan Akses dan mutu Pelayanan Kesehatan	-	1 Dokumen	26.000.000,00	PUSKESMAS RANTAU PANJANG
	1.02.02.2.02.0020	Pengelolaan Surveilans Kesehatan														
			Jumlah Dokumen Hasil Pengelolaan Surveilans Kesehatan	18 Dokumen			1 Dokumen	25.000.000,00	Kab. Merangin, Semua Kecamatan, Semua Kel/Desa	DANA TRANSFER KHUSUS-DANA ALOKASI KHUSUS NON FISIK	-	Peningkatan Akses dan mutu Pelayanan Kesehatan	-	6 Dokumen	26.000.000,00	PUSKESMAS RANTAU PANJANG
	1.02.02.2.02.0022	Pengelolaan Pelayanan Kesehatan Jiwa dan NAPZA														
			Jumlah Penyalahguna NAPZA yang Mendapatkan Pelayanan Kesehatan	33 Orang			1 Orang	25.000.000,00	Kab. Merangin, Semua Kecamatan, Semua Kel/Desa	DANA TRANSFER KHUSUS-DANA ALOKASI KHUSUS NON FISIK	-	Peningkatan Akses dan mutu Pelayanan Kesehatan	-	12 Orang	26.000.000,00	PUSKESMAS RANTAU PANJANG
	1.02.02.2.02.0025	Pelayanan Kesehatan Penyakit Menular dan Tidak Menular														
			Jumlah Dokumen Hasil Pelayanan Kesehatan Penyakit Menular dan Tidak Menular	36 Dokumen			1 Dokumen	25.000.000,00	Kab. Merangin, Semua Kecamatan, Semua Kel/Desa	DANA TRANSFER KHUSUS-DANA ALOKASI KHUSUS NON FISIK	-	Peningkatan Akses dan mutu Pelayanan Kesehatan	-	12 Dokumen	26.000.000,00	PUSKESMAS RANTAU PANJANG
	1.02.02.2.02.0026	Pengelolaan Jaminan Kesehatan Masyarakat														

NO	KODE	URUSAN / BIDANG URUSAN / PROGRAM / KEGIATAN / SUB KEGIATAN	INDIKATOR PROGRAM / KEGIATAN / SUB KEGIATAN	TARGET AKHIR PERIODE RENSTRA OPD	REALISASI CAPAIAN RENJA OPD TAHUN 2023	PRAKIRAAN CAPAIAN TARGET RENJA OPD TAHUN 2024	CAPAIAN KINERJA DAN KERANGKA PENDANAAN						KELOMPOK SASARAN	PRAKIRAAN MAJU RENCANA TAHUN 2026		PERANGKAT DAERAH PENANGGUNG JAWAB
							TARGET 2025	PAGU INDIKATIF (Rp)	LOKASI	SUMBER DANA	PRIORITAS			TARGET	PAGU INDIKATIF (Rp)	
											NASIONAL	DAERAH				
1	2	3	4	5	6	7	8	9	10	11	12	13	14	15	16	17
			Jumlah Dokumen Hasil Pengelolaan Jaminan Kesehatan Masyarakat	50 Dokumen			1 Dokumen	1.090.000.000,00	Kab. Merangin, Semua Kecamatan, Semua Kel/Desa	PENDAPATAN ASLI DAERAH (PAD)	-	Peningkatan Akses dan mutu Pelayanan Kesehatan	-	20 Dokumen	1.091.000.000,00	PUSKESMAS RANTAU PANJANG
	1.02.02.2.02.0028	Pengambilan dan Pengiriman Spesimen Penyakit Potensial KLB ke Laboratorium Rujukan/Nasional														
			Jumlah Spesimen Penyakit Potensial Kejadian Luar Biasa (KLB) ke Laboratorium Rujukan/Nasional yang Didistribusikan	1 Paket			1 Paket	25.000.000,00	Kab. Merangin, Semua Kecamatan, Semua Kel/Desa	DANA TRANSFER KHUSUS-DANA ALOKASI KHUSUS NON FISIK	-	Peningkatan Akses dan mutu Pelayanan Kesehatan	-	1 Paket	26.000.000,00	PUSKESMAS RANTAU PANJANG
	1.02.02.2.02.0033	Operasional Pelayanan Puskesmas														
			Jumlah Dokumen Operasional Pelayanan Puskesmas	81 Dokumen			1 Dokumen	339.500.000,00	Kab. Merangin, Semua Kecamatan, Semua Kel/Desa	PENDAPATAN ASLI DAERAH (PAD), DANA TRANSFER UMUM-DANA ALOKASI UMUM, DANA TRANSFER KHUSUS-DANA ALOKASI KHUSUS NON FISIK	-	Peningkatan Akses dan mutu Pelayanan Kesehatan	-	27 Dokumen	240.000.000,00	PUSKESMAS RANTAU PANJANG
	1.02.02.2.02.0036	Investigasi Awal Kejadian Tidak Diharapkan (Kejadian Ikutan Pasca Imunisasi dan Pemberian Obat Massal)														
			Jumlah Laporan Hasil Investigasi Awal Kejadian Tidak Diharapkan (Kejadian Ikutan Pasca Imunisasi dan Pemberian Obat Massal)	36 Laporan			1 Laporan	25.000.000,00	Kab. Merangin, Semua Kecamatan, Semua Kel/Desa	DANA TRANSFER KHUSUS-DANA ALOKASI KHUSUS NON FISIK	-	Peningkatan Akses dan mutu Pelayanan Kesehatan	-	12 Laporan	26.000.000,00	PUSKESMAS RANTAU PANJANG
	1.02.02.2.02.0040	Pengelolaan pelayanan kesehatan orang dengan Tuberkulosis														
			Jumlah orang dengan Tuberkulosis yang mendapatkan pelayanan kesehatan sesuai standar	3.508 Orang			1 Orang	25.000.000,00	Kab. Merangin, Semua Kecamatan, Semua Kel/Desa	DANA TRANSFER KHUSUS-DANA ALOKASI KHUSUS NON FISIK	-	Peningkatan Akses dan mutu Pelayanan Kesehatan	-	1.202 Orang	26.000.000,00	PUSKESMAS RANTAU PANJANG
	1.02.02.2.02.0042	Pengelolaan pelayanan kesehatan Malaria														
			Jumlah orang yang mendapatkan pelayanan kesehatan malaria	118.513 Orang			1 Orang	25.000.000,00	Kab. Merangin, Semua Kecamatan, Semua Kel/Desa	DANA TRANSFER KHUSUS-DANA ALOKASI KHUSUS NON FISIK	-	Peningkatan Akses dan mutu Pelayanan Kesehatan	-	39.898 Orang	26.000.000,00	PUSKESMAS RANTAU PANJANG
2.	**1.02.05**	**PROGRAM PEMBERDAYAAN MASYARAKAT BIDANG KESEHATAN**	**-**	**-**			**-**	**75.000.000,00**						**-**	**78.000.000,00**	

NO	KODE	URUSAN / BIDANG URUSAN / PROGRAM / KEGIATAN / SUB KEGIATAN	INDIKATOR PROGRAM / KEGIATAN / SUB KEGIATAN	TARGET AKHIR PERIODE RENSTRA OPD	REALISASI CAPAIAN RENJA OPD TAHUN 2023	PRAKIRAAN CAPAIAN TARGET RENJA OPD TAHUN 2024	CAPAIAN KINERJA DAN KERANGKA PENDANAAN						KELOMPOK SASARAN	PRAKIRAAN MAJU RENCANA TAHUN 2026		PERANGKAT DAERAH PENANGGUNG JAWAB
							TARGET 2025	PAGU INDIKATIF (Rp)	LOKASI	SUMBER DANA	PRIORITAS			TARGET	PAGU INDIKATIF (Rp)	
											NASIONAL	DAERAH				
1	2	3	4	5	6	7	8	9	10	11	12	13	14	15	16	17
	1.02.05.2.01	Advokasi, Pemberdayaan, Kemitraan, Peningkatan Peran serta Masyarakat dan Lintas Sektor Tingkat Daerah Kabupaten/Kota	-	N/A %			-	25.000.000,00			-	Peningkatan Akses dan mutu Pelayanan Kesehatan	-	N/A %	26.000.000,00	PUSKESMAS RANTAU PANJANG
	1.02.05.2.01.0001	Peningkatan Upaya Promosi Kesehatan, Advokasi, Kemitraan dan Pemberdayaan Masyarakat														
			Jumlah Dokumen Promosi Kesehatan, Advokasi, Kemitraan dan Pemberdayaan Masyarakat	N/A Dokumen			1 Dokumen	25.000.000,00	Kab. Merangin, Semua Kecamatan, Semua Kel/Desa	DANA TRANSFER KHUSUS-DANA ALOKASI KHUSUS NON FISIK	-	Peningkatan Akses dan mutu Pelayanan Kesehatan	-	N/A Dokumen	26.000.000,00	PUSKESMAS RANTAU PANJANG
	1.02.05.2.02	Pelaksanaan Sehat dalam rangka Promotif Preventif Tingkat Daerah Kabupaten/Kota	-	N/A %			-	25.000.000,00			-	Peningkatan Akses dan mutu Pelayanan Kesehatan	-	N/A %	26.000.000,00	PUSKESMAS RANTAU PANJANG
	1.02.05.2.02.0001	Penyelenggaraan Promosi Kesehatan dan Gerakan Hidup Bersih dan Sehat														
			Jumlah Dokumen Hasil Penyelenggaraan Promosi Kesehatan dan Gerakan Hidup Bersih dan Sehat	N/A Dokumen			1 Dokumen	25.000.000,00	Kab. Merangin, Semua Kecamatan, Semua Kel/Desa	DANA TRANSFER KHUSUS-DANA ALOKASI KHUSUS NON FISIK	-	Peningkatan Akses dan mutu Pelayanan Kesehatan	-	N/A Dokumen	26.000.000,00	PUSKESMAS RANTAU PANJANG
	1.02.05.2.03	Pengembangan dan Pelaksanaan Upaya Kesehatan Bersumber Daya Masyarakat (UKBM) Tingkat Daerah Kabupaten/Kota	-	65 %			-	25.000.000,00			-	Peningkatan Akses dan mutu Pelayanan Kesehatan	-	65 %	26.000.000,00	PUSKESMAS RANTAU PANJANG
	1.02.05.2.03.0001	Bimbingan Teknis dan Supervisi Pengembangan dan Pelaksanaan Upaya Kesehatan Bersumber Daya Masyarakat (UKBM)														
			Jumlah Dokumen Hasil Bimbingan Teknis dan Supervisi Upaya Kesehatan Bersumber Daya Masyarakat (UKBM)	N/A Dokumen			1 Dokumen	25.000.000,00	Kab. Merangin, Semua Kecamatan, Semua Kel/Desa	DANA TRANSFER KHUSUS-DANA ALOKASI KHUSUS NON FISIK	-	Peningkatan Akses dan mutu Pelayanan Kesehatan	-	1 Dokumen	26.000.000,00	PUSKESMAS RANTAU PANJANG
		PUSKESMAS SUMBER AGUNG						**1.430.500.000,00**							**1.362.500.000,00**	
	1	**URUSAN PEMERINTAHAN WAJIB YANG BERKAITAN DENGAN PELAYANAN DASAR**						**1.430.500.000,00**							**1.362.500.000,00**	
	1.02	**URUSAN PEMERINTAHAN BIDANG KESEHATAN**						**1.430.500.000,00**							**1.362.500.000,00**	
1.	**1.02.02**	**PROGRAM PEMENUHAN UPAYA KESEHATAN PERORANGAN DAN UPAYA KESEHATAN MASYARAKAT**	**-**	**-**			**-**	**1.355.500.000,00**						**-**	**1.284.500.000,00**	
	1.02.02.2.01	Penyediaan Fasilitas Pelayanan Kesehatan untuk UKM dan UKP Kewenangan Daerah Kabupaten/Kota	-	69 %			-	50.000.000,00			-	Peningkatan Akses dan mutu Pelayanan Kesehatan	-	69 %	52.000.000,00	PUSKESMAS SUMBER AGUNG

NO	KODE	URUSAN / BIDANG URUSAN / PROGRAM / KEGIATAN / SUB KEGIATAN	INDIKATOR PROGRAM / KEGIATAN / SUB KEGIATAN	TARGET AKHIR PERIODE RENSTRA OPD	REALISASI CAPAIAN RENJA OPD TAHUN 2023	PRAKIRAAN CAPAIAN TARGET RENJA OPD TAHUN 2024	CAPAIAN KINERJA DAN KERANGKA PENDANAAN						KELOMPOK SASARAN	PRAKIRAAN MAJU RENCANA TAHUN 2026		PERANGKAT DAERAH PENANGGUNG JAWAB
							TARGET 2025	PAGU INDIKATIF (Rp)	LOKASI	SUMBER DANA	PRIORITAS			TARGET	PAGU INDIKATIF (Rp)	
											NASIONAL	DAERAH				
1	2	3	4	5	6	7	8	9	10	11	12	13	14	15	16	17
	1.02.02.2.01.0020	Pemeliharaan Rutin dan Berkala Alat Kesehatan/Alat Penunjang Medik Fasilitas Pelayanan Kesehatan														
			Jumlah Alat Kesehatan/Alat Penunjang Medik Fasilitas Layanan Kesehatan yang Terpelihara Sesuai Standar	170 Unit			20 Unit	25.000.000,00	Kab. Merangin, Semua Kecamatan, Semua Kel/Desa	DANA TRANSFER KHUSUS-DANA ALOKASI KHUSUS NON FISIK	-	Peningkatan Akses dan mutu Pelayanan Kesehatan	-	60 Unit	26.000.000,00	PUSKESMAS SUMBER AGUNG
	1.02.02.2.01.0024	Pengelolaan Pelayanan Kesehatan Dasar Melalui Pendekatan Keluarga														
			Jumlah Keluarga yang Sudah Dikunjungi dan Diintervensi Masalah Kesehatannya oleh Tenaga Kesehatan Puskesmas	315.911 Keluarga			3 Keluarga	25.000.000,00	Kab. Merangin, Semua Kecamatan, Semua Kel/Desa	DANA TRANSFER KHUSUS-DANA ALOKASI KHUSUS NON FISIK	-	Peningkatan Akses dan mutu Pelayanan Kesehatan	-	106.300 Keluarga	26.000.000,00	PUSKESMAS SUMBER AGUNG
	1.02.02.2.02	Penyediaan Layanan Kesehatan untuk UKM dan UKP Rujukan Tingkat Daerah Kabupaten/Kota	-	100 % N/A %			-	1.305.500.000,00			-	Peningkatan Akses dan mutu Pelayanan Kesehatan	-	100 % N/A %	1.232.500.000,00	PUSKESMAS SUMBER AGUNG
	1.02.02.2.02.0001	Pengelolaan Pelayanan Kesehatan Ibu Hamil														
			Jumlah Ibu Hamil yang Mendapatkan Pelayanan Kesehatan Sesuai Standar	22.710 Orang			30 Orang	25.000.000,00	Kab. Merangin, Semua Kecamatan, Semua Kel/Desa	DANA TRANSFER KHUSUS-DANA ALOKASI KHUSUS NON FISIK	-	Peningkatan Akses dan mutu Pelayanan Kesehatan	-	7.720 Orang	26.000.000,00	PUSKESMAS SUMBER AGUNG
	1.02.02.2.02.0002	Pengelolaan Pelayanan Kesehatan Ibu Bersalin														
			Jumlah Ibu Bersalin yang Mendapatkan Pelayanan Kesehatan Sesuai Standar	21.927 Orang			40 Orang	25.000.000,00	Kab. Merangin, Semua Kecamatan, Semua Kel/Desa	DANA TRANSFER KHUSUS-DANA ALOKASI KHUSUS NON FISIK	-	Peningkatan Akses dan mutu Pelayanan Kesehatan	-	7.454 Orang	26.000.000,00	PUSKESMAS SUMBER AGUNG
	1.02.02.2.02.0003	Pengelolaan Pelayanan Kesehatan Bayi Baru Lahir														
			Jumlah Bayi Baru Lahir yang Mendapatkan Pelayanan Kesehatan Sesuai Standar	21.866 Orang			30 Orang	25.000.000,00	Kab. Merangin, Semua Kecamatan, Semua Kel/Desa	DANA TRANSFER KHUSUS-DANA ALOKASI KHUSUS NON FISIK	-	Peningkatan Akses dan mutu Pelayanan Kesehatan	-	7.426 Orang	26.000.000,00	PUSKESMAS SUMBER AGUNG
	1.02.02.2.02.0004	Pengelolaan Pelayanan Kesehatan Balita														
			Jumlah Balita yang Mendapatkan Pelayanan Kesehatan Sesuai Standar	82.819 Orang			30 Orang	25.000.000,00	Kab. Merangin, Semua Kecamatan, Semua Kel/Desa	DANA TRANSFER KHUSUS-DANA ALOKASI KHUSUS NON FISIK	-	Peningkatan Akses dan mutu Pelayanan Kesehatan	-	28.620 Orang	26.000.000,00	PUSKESMAS SUMBER AGUNG
	1.02.02.2.02.0005	Pengelolaan Pelayanan Kesehatan pada Usia Pendidikan Dasar														

NO	KODE	URUSAN / BIDANG URUSAN / PROGRAM / KEGIATAN / SUB KEGIATAN	INDIKATOR PROGRAM / KEGIATAN / SUB KEGIATAN	TARGET AKHIR PERIODE RENSTRA OPD	REALISASI CAPAIAN RENJA OPD TAHUN 2023	PRAKIRAAN CAPAIAN TARGET RENJA OPD TAHUN 2024	CAPAIAN KINERJA DAN KERANGKA PENDANAAN						KELOMPOK SASARAN	PRAKIRAAN MAJU RENCANA TAHUN 2026		PERANGKAT DAERAH PENANGGUNG JAWAB
							TARGET 2025	PAGU INDIKATIF (Rp)	LOKASI	SUMBER DANA	PRIORITAS			TARGET	PAGU INDIKATIF (Rp)	
											NASIONAL	DAERAH				
1	2	3	4	5	6	7	8	9	10	11	12	13	14	15	16	17
			Jumlah Anak Usia Pendidikan Dasar yang Mendapatkan Pelayanan Kesehatan Sesuai Standar	38.785 Orang			30 Orang	25.000.000,00	Kab. Merangin, Semua Kecamatan, Semua Kel/Desa	DANA TRANSFER KHUSUS-DANA ALOKASI KHUSUS NON FISIK	-	Peningkatan Akses dan mutu Pelayanan Kesehatan	-	13.516 Orang	26.000.000,00	PUSKESMAS SUMBER AGUNG
	1.02.02.2.02.0006	Pengelolaan Pelayanan Kesehatan pada Usia Produktif														
			Jumlah Penduduk Usia Produktif yang Mendapatkan Pelayanan Kesehatan Sesuai Standar	671.876 Orang			32 Orang	25.000.000,00	Kab. Merangin, Semua Kecamatan, Semua Kel/Desa	DANA TRANSFER KHUSUS-DANA ALOKASI KHUSUS NON FISIK	-	Peningkatan Akses dan mutu Pelayanan Kesehatan	-	226.191 Orang	26.000.000,00	PUSKESMAS SUMBER AGUNG
	1.02.02.2.02.0007	Pengelolaan Pelayanan Kesehatan pada Usia Lanjut														
			Jumlah Penduduk Usia Lanjut yang Mendapatkan Pelayanan Kesehatan Sesuai Standar	95.998 Orang			40 Orang	25.000.000,00	Kab. Merangin, Semua Kecamatan, Semua Kel/Desa	DANA TRANSFER KHUSUS-DANA ALOKASI KHUSUS NON FISIK	-	Peningkatan Akses dan mutu Pelayanan Kesehatan	-	33.572 Orang	26.000.000,00	PUSKESMAS SUMBER AGUNG
	1.02.02.2.02.0008	Pengelolaan Pelayanan Kesehatan Penderita Hipertensi														
			Jumlah Penderita Hipertensi yang Mendapatkan Pelayanan Kesehatan Sesuai Standar	202.549 Orang			30 Orang	25.000.000,00	Kab. Merangin, Semua Kecamatan, Semua Kel/Desa	DANA TRANSFER KHUSUS-DANA ALOKASI KHUSUS NON FISIK	-	Peningkatan Akses dan mutu Pelayanan Kesehatan	-	68.189 Orang	26.000.000,00	PUSKESMAS SUMBER AGUNG
	1.02.02.2.02.0009	Pengelolaan Pelayanan Kesehatan Penderita Diabetes Melitus														
			Jumlah Penderita Diabetes Melitus yang Mendapatkan Pelayanan Kesehatan Sesuai Standar	8.773 Orang			30 Orang	25.000.000,00	Kab. Merangin, Semua Kecamatan, Semua Kel/Desa	DANA TRANSFER KHUSUS-DANA ALOKASI KHUSUS NON FISIK	-	Peningkatan Akses dan mutu Pelayanan Kesehatan	-	2.953 Orang	26.000.000,00	PUSKESMAS SUMBER AGUNG
	1.02.02.2.02.0010	Pengelolaan Pelayanan Kesehatan Orang dengan Gangguan Jiwa Berat														
			Jumlah Orang yang Mendapatkan Pelayanan Kesehatan Orang dengan Gangguan Jiwa Berat Sesuai Standar	1.593 Orang			38 Orang	25.000.000,00	Kab. Merangin, Semua Kecamatan, Semua Kel/Desa	DANA TRANSFER KHUSUS-DANA ALOKASI KHUSUS NON FISIK	-	Peningkatan Akses dan mutu Pelayanan Kesehatan	-	536 Orang	26.000.000,00	PUSKESMAS SUMBER AGUNG
	1.02.02.2.02.0011	Pengelolaan Pelayanan Kesehatan Orang Terduga Tuberkulosis														
			Jumlah Orang Terduga Menderita Tuberkulosis yang Mendapatkan Pelayanan Sesuai Standar	9.247 Orang			40 Orang	25.000.000,00	Kab. Merangin, Semua Kecamatan, Semua Kel/Desa	DANA TRANSFER KHUSUS-DANA ALOKASI KHUSUS NON FISIK	-	Peningkatan Akses dan mutu Pelayanan Kesehatan	-	3.012 Orang	26.000.000,00	PUSKESMAS SUMBER AGUNG
	1.02.02.2.02.0012	Pengelolaan Pelayanan Kesehatan Orang dengan Risiko Terinfeksi HIV														

NO	KODE	URUSAN / BIDANG URUSAN / PROGRAM / KEGIATAN / SUB KEGIATAN	INDIKATOR PROGRAM / KEGIATAN / SUB KEGIATAN	TARGET AKHIR PERIODE RENSTRA OPD	REALISASI CAPAIAN RENJA OPD TAHUN 2023	PRAKIRAAN CAPAIAN TARGET RENJA OPD TAHUN 2024	CAPAIAN KINERJA DAN KERANGKA PENDANAAN						KELOMPOK SASARAN	PRAKIRAAN MAJU RENCANA TAHUN 2026		PERANGKAT DAERAH PENANGGUNG JAWAB
							TARGET 2025	PAGU INDIKATIF (Rp)	LOKASI	SUMBER DANA	PRIORITAS			TARGET	PAGU INDIKATIF (Rp)	
											NASIONAL	DAERAH				
1	2	3	4	5	6	7	8	9	10	11	12	13	14	15	16	17
			Jumlah Orang Terduga Menderita HIV yang Mendapatkan Pelayanan Sesuai Standar	30.062 Orang			40 Orang	25.000.000,00	Kab. Merangin, Semua Kecamatan, Semua Kel/Desa	DANA TRANSFER KHUSUS-DANA ALOKASI KHUSUS NON FISIK	-	Peningkatan Akses dan mutu Pelayanan Kesehatan	-	10.332 Orang	26.000.000,00	PUSKESMAS SUMBER AGUNG
	1.02.02.2.02.0014	Pengelolaan Pelayanan Kesehatan bagi Penduduk Terdampak Krisis Kesehatan Akibat Bencana dan/atau Berpotensi Bencana														
			Jumlah Dokumen Hasil Pengelolaan Pelayanan Kesehatan bagi Penduduk Terdampak Krisis Kesehatan Akibat Bencana dan/atau Berpotensi Bencana Sesuai Standar	12 Dokumen			1 Dokumen	25.000.000,00	Kab. Merangin, Semua Kecamatan, Semua Kel/Desa	DANA TRANSFER KHUSUS-DANA ALOKASI KHUSUS NON FISIK	-	Peningkatan Akses dan mutu Pelayanan Kesehatan	-	4 Dokumen	26.000.000,00	PUSKESMAS SUMBER AGUNG
	1.02.02.2.02.0015	Pengelolaan Pelayanan Kesehatan Gizi Masyarakat														
			Jumlah Dokumen Hasil Pengelolaan Pelayanan Kesehatan Gizi Masyarakat	36 Dokumen			1 Dokumen	50.000.000,00	Kab. Merangin, Semua Kecamatan, Semua Kel/Desa	DANA TRANSFER KHUSUS-DANA ALOKASI KHUSUS NON FISIK	-	Peningkatan Akses dan mutu Pelayanan Kesehatan	-	12 Dokumen	51.000.000,00	PUSKESMAS SUMBER AGUNG
	1.02.02.2.02.0016	Pengelolaan Pelayanan Kesehatan Kerja dan Olahraga														
			Jumlah Dokumen Hasil Pengelolaan Pelayanan Kesehatan Kerja dan Olahraga	9 Dokumen			1 Dokumen	25.000.000,00	Kab. Merangin, Semua Kecamatan, Semua Kel/Desa	DANA TRANSFER KHUSUS-DANA ALOKASI KHUSUS NON FISIK	-	Peningkatan Akses dan mutu Pelayanan Kesehatan	-	3 Dokumen	26.000.000,00	PUSKESMAS SUMBER AGUNG
	1.02.02.2.02.0017	Pengelolaan Pelayanan Kesehatan Lingkungan														
			Jumlah Dokumen Hasil Pengelolaan Pelayanan Kesehatan Lingkungan	15 Dokumen			1 Dokumen	25.000.000,00	Kab. Merangin, Semua Kecamatan, Semua Kel/Desa	DANA TRANSFER KHUSUS-DANA ALOKASI KHUSUS NON FISIK	-	Peningkatan Akses dan mutu Pelayanan Kesehatan	-	5 Dokumen	26.000.000,00	PUSKESMAS SUMBER AGUNG
	1.02.02.2.02.0018	Pengelolaan Pelayanan Promosi Kesehatan														
			Jumlah Dokumen Hasil Pengelolaan Pelayanan Promosi Kesehatan	12 Dokumen			1 Dokumen	25.000.000,00	Kab. Merangin, Semua Kecamatan, Semua Kel/Desa	DANA TRANSFER KHUSUS-DANA ALOKASI KHUSUS NON FISIK	-	Peningkatan Akses dan mutu Pelayanan Kesehatan	-	4 Dokumen	26.000.000,00	PUSKESMAS SUMBER AGUNG
	1.02.02.2.02.0019	Pengelolaan Pelayanan Kesehatan Tradisional, Akupuntur, Asuhan Mandiri, dan Tradisional Lainnya														
			Jumlah Dokumen Hasil Pengelolaan Pelayanan Kesehatan Tradisional, Akupuntur, Asuhan Mandiri dan Tradisional Lainnya	3 Dokumen			1 Dokumen	25.000.000,00	Kab. Merangin, Semua Kecamatan, Semua Kel/Desa	DANA TRANSFER KHUSUS-DANA ALOKASI KHUSUS NON FISIK	-	Peningkatan Akses dan mutu Pelayanan Kesehatan	-	1 Dokumen	26.000.000,00	PUSKESMAS SUMBER AGUNG
	1.02.02.2.02.0020	Pengelolaan Surveilans Kesehatan														

NO	KODE	URUSAN / BIDANG URUSAN / PROGRAM / KEGIATAN / SUB KEGIATAN	INDIKATOR PROGRAM / KEGIATAN / SUB KEGIATAN	TARGET AKHIR PERIODE RENSTRA OPD	REALISASI CAPAIAN RENJA OPD TAHUN 2023	PRAKIRAAN CAPAIAN TARGET RENJA OPD TAHUN 2024	CAPAIAN KINERJA DAN KERANGKA PENDANAAN						KELOMPOK SASARAN	PRAKIRAAN MAJU RENCANA TAHUN 2026		PERANGKAT DAERAH PENANGGUNG JAWAB
							TARGET 2025	PAGU INDIKATIF (Rp)	LOKASI	SUMBER DANA	PRIORITAS			TARGET	PAGU INDIKATIF (Rp)	
											NASIONAL	DAERAH				
1	2	3	4	5	6	7	8	9	10	11	12	13	14	15	16	17
			Jumlah Dokumen Hasil Pengelolaan Surveilans Kesehatan	18 Dokumen			1 Dokumen	25.000.000,00	Kab. Merangin, Semua Kecamatan, Semua Kel/Desa	DANA TRANSFER KHUSUS-DANA ALOKASI KHUSUS NON FISIK	-	Peningkatan Akses dan mutu Pelayanan Kesehatan	-	6 Dokumen	26.000.000,00	PUSKESMAS SUMBER AGUNG
	1.02.02.2.02.0022	Pengelolaan Pelayanan Kesehatan Jiwa dan NAPZA														
			Jumlah Penyalahguna NAPZA yang Mendapatkan Pelayanan Kesehatan	33 Orang			36 Orang	25.000.000,00	Kab. Merangin, Semua Kecamatan, Semua Kel/Desa	DANA TRANSFER KHUSUS-DANA ALOKASI KHUSUS NON FISIK	-	Peningkatan Akses dan mutu Pelayanan Kesehatan	-	12 Orang	26.000.000,00	PUSKESMAS SUMBER AGUNG
	1.02.02.2.02.0025	Pelayanan Kesehatan Penyakit Menular dan Tidak Menular														
			Jumlah Dokumen Hasil Pelayanan Kesehatan Penyakit Menular dan Tidak Menular	36 Dokumen			1 Dokumen	25.000.000,00	Kab. Merangin, Semua Kecamatan, Semua Kel/Desa	DANA TRANSFER KHUSUS-DANA ALOKASI KHUSUS NON FISIK	-	Peningkatan Akses dan mutu Pelayanan Kesehatan	-	12 Dokumen	26.000.000,00	PUSKESMAS SUMBER AGUNG
	1.02.02.2.02.0026	Pengelolaan Jaminan Kesehatan Masyarakat														
			Jumlah Dokumen Hasil Pengelolaan Jaminan Kesehatan Masyarakat	50 Dokumen			1 Dokumen	336.000.000,00	Kab. Merangin, Semua Kecamatan, Semua Kel/Desa	PENDAPATAN ASLI DAERAH (PAD)	-	Peningkatan Akses dan mutu Pelayanan Kesehatan	-	20 Dokumen	337.000.000,00	PUSKESMAS SUMBER AGUNG
	1.02.02.2.02.0028	Pengambilan dan Pengiriman Spesimen Penyakit Potensial KLB ke Laboratorium Rujukan/Nasional														
			Jumlah Spesimen Penyakit Potensial Kejadian Luar Biasa (KLB) ke Laboratorium Rujukan/Nasional yang Didistribusikan	1 Paket			1 Paket	25.000.000,00	Kab. Merangin, Semua Kecamatan, Semua Kel/Desa	DANA TRANSFER KHUSUS-DANA ALOKASI KHUSUS NON FISIK	-	Peningkatan Akses dan mutu Pelayanan Kesehatan	-	1 Paket	26.000.000,00	PUSKESMAS SUMBER AGUNG
	1.02.02.2.02.0033	Operasional Pelayanan Puskesmas														
			Jumlah Dokumen Operasional Pelayanan Puskesmas	81 Dokumen			1 Dokumen	319.500.000,00	Kab. Merangin, Semua Kecamatan, Semua Kel/Desa	PENDAPATAN ASLI DAERAH (PAD), DANA TRANSFER UMUM-DANA ALOKASI UMUM, DANA TRANSFER KHUSUS-DANA ALOKASI KHUSUS NON FISIK	-	Peningkatan Akses dan mutu Pelayanan Kesehatan	-	27 Dokumen	220.500.000,00	PUSKESMAS SUMBER AGUNG
	1.02.02.2.02.0036	Investigasi Awal Kejadian Tidak Diharapkan (Kejadian Ikutan Pasca Imunisasi dan Pemberian Obat Massal)														
			Jumlah Laporan Hasil Investigasi Awal Kejadian Tidak Diharapkan (Kejadian Ikutan Pasca Imunisasi dan Pemberian Obat Massal)	36 Laporan			2 Laporan	25.000.000,00	Kab. Merangin, Semua Kecamatan, Semua Kel/Desa	DANA TRANSFER KHUSUS-DANA ALOKASI KHUSUS NON FISIK	-	Peningkatan Akses dan mutu Pelayanan Kesehatan	-	12 Laporan	26.000.000,00	PUSKESMAS SUMBER AGUNG

NO	KODE	URUSAN / BIDANG URUSAN / PROGRAM / KEGIATAN / SUB KEGIATAN	INDIKATOR PROGRAM / KEGIATAN / SUB KEGIATAN	TARGET AKHIR PERIODE RENSTRA OPD	REALISASI CAPAIAN RENJA OPD TAHUN 2023	PRAKIRAAN CAPAIAN TARGET RENJA OPD TAHUN 2024	CAPAIAN KINERJA DAN KERANGKA PENDANAAN						KELOMPOK SASARAN	PRAKIRAAN MAJU RENCANA TAHUN 2026		PERANGKAT DAERAH PENANGGUNG JAWAB
							TARGET 2025	PAGU INDIKATIF (Rp)	LOKASI	SUMBER DANA	PRIORITAS			TARGET	PAGU INDIKATIF (Rp)	
											NASIONAL	DAERAH				
1	2	3	4	5	6	7	8	9	10	11	12	13	14	15	16	17
	1.02.02.2.02.0040	Pengelolaan pelayanan kesehatan orang dengan Tuberkulosis														
			Jumlah orang dengan Tuberkulosis yang mendapatkan pelayanan kesehatan sesuai standar	3.508 Orang			23 Orang	25.000.000,00	Kab. Merangin, Semua Kecamatan, Semua Kel/Desa	DANA TRANSFER KHUSUS-DANA ALOKASI KHUSUS NON FISIK	-	Peningkatan Akses dan mutu Pelayanan Kesehatan	-	1.202 Orang	26.000.000,00	PUSKESMAS SUMBER AGUNG
	1.02.02.2.02.0042	Pengelolaan pelayanan kesehatan Malaria														
			Jumlah orang yang mendapatkan pelayanan kesehatan malaria	118.513 Orang			57 Orang	25.000.000,00	Kab. Merangin, Semua Kecamatan, Semua Kel/Desa	DANA TRANSFER KHUSUS-DANA ALOKASI KHUSUS NON FISIK	-	Peningkatan Akses dan mutu Pelayanan Kesehatan	-	39.898 Orang	26.000.000,00	PUSKESMAS SUMBER AGUNG
2.	**1.02.05**	**PROGRAM PEMBERDAYAAN MASYARAKAT BIDANG KESEHATAN**	**-**	**-**			**-**	**75.000.000,00**						**-**	**78.000.000,00**	
	1.02.05.2.01	Advokasi, Pemberdayaan, Kemitraan, Peningkatan Peran serta Masyarakat dan Lintas Sektor Tingkat Daerah Kabupaten/Kota	-	N/A %			-	25.000.000,00			-	Peningkatan Akses dan mutu Pelayanan Kesehatan	-	N/A %	26.000.000,00	PUSKESMAS SUMBER AGUNG
	1.02.05.2.01.0001	Peningkatan Upaya Promosi Kesehatan, Advokasi, Kemitraan dan Pemberdayaan Masyarakat														
			Jumlah Dokumen Promosi Kesehatan, Advokasi, Kemitraan dan Pemberdayaan Masyarakat	N/A Dokumen			1 Dokumen	25.000.000,00	Kab. Merangin, Semua Kecamatan, Semua Kel/Desa	DANA TRANSFER KHUSUS-DANA ALOKASI KHUSUS NON FISIK	-	Peningkatan Akses dan mutu Pelayanan Kesehatan	-	N/A Dokumen	26.000.000,00	PUSKESMAS SUMBER AGUNG
	1.02.05.2.02	Pelaksanaan Sehat dalam rangka Promotif Preventif Tingkat Daerah Kabupaten/Kota	-	N/A %			-	25.000.000,00			-	Peningkatan Akses dan mutu Pelayanan Kesehatan	-	N/A %	26.000.000,00	PUSKESMAS SUMBER AGUNG
	1.02.05.2.02.0001	Penyelenggaraan Promosi Kesehatan dan Gerakan Hidup Bersih dan Sehat														
			Jumlah Dokumen Hasil Penyelenggaraan Promosi Kesehatan dan Gerakan Hidup Bersih dan Sehat	N/A Dokumen			1 Dokumen	25.000.000,00	Kab. Merangin, Semua Kecamatan, Semua Kel/Desa	DANA TRANSFER KHUSUS-DANA ALOKASI KHUSUS NON FISIK	-	Peningkatan Akses dan mutu Pelayanan Kesehatan	-	N/A Dokumen	26.000.000,00	PUSKESMAS SUMBER AGUNG
	1.02.05.2.03	Pengembangan dan Pelaksanaan Upaya Kesehatan Bersumber Daya Masyarakat (UKBM) Tingkat Daerah Kabupaten/Kota	-	65 %			-	25.000.000,00			-	Peningkatan Akses dan mutu Pelayanan Kesehatan	-	65 %	26.000.000,00	PUSKESMAS SUMBER AGUNG
	1.02.05.2.03.0001	Bimbingan Teknis dan Supervisi Pengembangan dan Pelaksanaan Upaya Kesehatan Bersumber Daya Masyarakat (UKBM)														

NO	KODE	URUSAN / BIDANG URUSAN / PROGRAM / KEGIATAN / SUB KEGIATAN	INDIKATOR PROGRAM / KEGIATAN / SUB KEGIATAN	TARGET AKHIR PERIODE RENSTRA OPD	REALISASI CAPAIAN RENJA OPD TAHUN 2023	PRAKIRAAN CAPAIAN TARGET RENJA OPD TAHUN 2024	CAPAIAN KINERJA DAN KERANGKA PENDANAAN						KELOMPOK SASARAN	PRAKIRAAN MAJU RENCANA TAHUN 2026		PERANGKAT DAERAH PENANGGUNG JAWAB
							TARGET 2025	PAGU INDIKATIF (Rp)	LOKASI	SUMBER DANA	PRIORITAS			TARGET	PAGU INDIKATIF (Rp)	
											NASIONAL	DAERAH				
1	2	3	4	5	6	7	8	9	10	11	12	13	14	15	16	17
			Jumlah Dokumen Hasil Bimbingan Teknis dan Supervisi Upaya Kesehatan Bersumber Daya Masyarakat (UKBM)	N/A Dokumen			1 Dokumen	25.000.000,00	Kab. Merangin, Semua Kecamatan, Semua Kel/Desa	DANA TRANSFER KHUSUS-DANA ALOKASI KHUSUS NON FISIK	-	Peningkatan Akses dan mutu Pelayanan Kesehatan	-	1 Dokumen	26.000.000,00	PUSKESMAS SUMBER AGUNG
		PUSKESMAS MERANTI						**1.425.000.000,00**							**1.358.500.000,00**	
	1	**URUSAN PEMERINTAHAN WAJIB YANG BERKAITAN DENGAN PELAYANAN DASAR**						**1.425.000.000,00**							**1.358.500.000,00**	
	1.02	**URUSAN PEMERINTAHAN BIDANG KESEHATAN**						**1.425.000.000,00**							**1.358.500.000,00**	
1.	**1.02.02**	**PROGRAM PEMENUHAN UPAYA KESEHATAN PERORANGAN DAN UPAYA KESEHATAN MASYARAKAT**	**-**	**-**			**-**	**1.350.000.000,00**						**-**	**1.280.500.000,00**	
	1.02.02.2.01	Penyediaan Fasilitas Pelayanan Kesehatan untuk UKM dan UKP Kewenangan Daerah Kabupaten/Kota	-	69 %			-	50.000.000,00			-	Peningkatan Akses dan mutu Pelayanan Kesehatan	-	69 %	52.000.000,00	PUSKESMAS MERANTI
	1.02.02.2.01.0020	Pemeliharaan Rutin dan Berkala Alat Kesehatan/Alat Penunjang Medik Fasilitas Pelayanan Kesehatan														
			Jumlah Alat Kesehatan/Alat Penunjang Medik Fasilitas Layanan Kesehatan yang Terpelihara Sesuai Standar	170 Unit			38 Unit	25.000.000,00	Kab. Merangin, Semua Kecamatan, Semua Kel/Desa	DANA TRANSFER KHUSUS-DANA ALOKASI KHUSUS NON FISIK	-	Peningkatan Akses dan mutu Pelayanan Kesehatan	-	60 Unit	26.000.000,00	PUSKESMAS MERANTI
	1.02.02.2.01.0024	Pengelolaan Pelayanan Kesehatan Dasar Melalui Pendekatan Keluarga														
			Jumlah Keluarga yang Sudah Dikunjungi dan Diintervensi Masalah Kesehatannya oleh Tenaga Kesehatan Puskesmas	315.911 Keluarga			23 Keluarga	25.000.000,00	Kab. Merangin, Semua Kecamatan, Semua Kel/Desa	DANA TRANSFER KHUSUS-DANA ALOKASI KHUSUS NON FISIK	-	Peningkatan Akses dan mutu Pelayanan Kesehatan	-	106.300 Keluarga	26.000.000,00	PUSKESMAS MERANTI
	1.02.02.2.02	Penyediaan Layanan Kesehatan untuk UKM dan UKP Rujukan Tingkat Daerah Kabupaten/Kota	-	100 % N/A %			-	1.300.000.000,00			-	Peningkatan Akses dan mutu Pelayanan Kesehatan	-	100 % N/A %	1.228.500.000,00	PUSKESMAS MERANTI
	1.02.02.2.02.0001	Pengelolaan Pelayanan Kesehatan Ibu Hamil														
			Jumlah Ibu Hamil yang Mendapatkan Pelayanan Kesehatan Sesuai Standar	22.710 Orang			39 Orang	25.000.000,00	Kab. Merangin, Semua Kecamatan, Semua Kel/Desa	DANA TRANSFER KHUSUS-DANA ALOKASI KHUSUS NON FISIK	-	Peningkatan Akses dan mutu Pelayanan Kesehatan	-	7.720 Orang	26.000.000,00	PUSKESMAS MERANTI
	1.02.02.2.02.0002	Pengelolaan Pelayanan Kesehatan Ibu Bersalin														

NO	KODE	URUSAN / BIDANG URUSAN / PROGRAM / KEGIATAN / SUB KEGIATAN	INDIKATOR PROGRAM / KEGIATAN / SUB KEGIATAN	TARGET AKHIR PERIODE RENSTRA OPD	REALISASI CAPAIAN RENJA OPD TAHUN 2023	PRAKIRAAN CAPAIAN TARGET RENJA OPD TAHUN 2024	CAPAIAN KINERJA DAN KERANGKA PENDANAAN						KELOMPOK SASARAN	PRAKIRAAN MAJU RENCANA TAHUN 2026		PERANGKAT DAERAH PENANGGUNG JAWAB
							TARGET 2025	PAGU INDIKATIF (Rp)	LOKASI	SUMBER DANA	PRIORITAS			TARGET	PAGU INDIKATIF (Rp)	
											NASIONAL	DAERAH				
1	2	3	4	5	6	7	8	9	10	11	12	13	14	15	16	17
			Jumlah Ibu Bersalin yang Mendapatkan Pelayanan Kesehatan Sesuai Standar	21.927 Orang			34 Orang	25.000.000,00	Kab. Merangin, Semua Kecamatan, Semua Kel/Desa	DANA TRANSFER KHUSUS-DANA ALOKASI KHUSUS NON FISIK	-	Peningkatan Akses dan mutu Pelayanan Kesehatan	-	7.454 Orang	26.000.000,00	PUSKESMAS MERANTI
	1.02.02.2.02.0003	Pengelolaan Pelayanan Kesehatan Bayi Baru Lahir														
			Jumlah Bayi Baru Lahir yang Mendapatkan Pelayanan Kesehatan Sesuai Standar	21.866 Orang			30 Orang	25.000.000,00	Kab. Merangin, Semua Kecamatan, Semua Kel/Desa	DANA TRANSFER KHUSUS-DANA ALOKASI KHUSUS NON FISIK	-	Peningkatan Akses dan mutu Pelayanan Kesehatan	-	7.426 Orang	26.000.000,00	PUSKESMAS MERANTI
	1.02.02.2.02.0004	Pengelolaan Pelayanan Kesehatan Balita														
			Jumlah Balita yang Mendapatkan Pelayanan Kesehatan Sesuai Standar	82.819 Orang			49 Orang	25.000.000,00	Kab. Merangin, Semua Kecamatan, Semua Kel/Desa	DANA TRANSFER KHUSUS-DANA ALOKASI KHUSUS NON FISIK	-	Peningkatan Akses dan mutu Pelayanan Kesehatan	-	28.620 Orang	26.000.000,00	PUSKESMAS MERANTI
	1.02.02.2.02.0005	Pengelolaan Pelayanan Kesehatan pada Usia Pendidikan Dasar														
			Jumlah Anak Usia Pendidikan Dasar yang Mendapatkan Pelayanan Kesehatan Sesuai Standar	38.785 Orang			30 Orang	25.000.000,00	Kab. Merangin, Semua Kecamatan, Semua Kel/Desa	DANA TRANSFER KHUSUS-DANA ALOKASI KHUSUS NON FISIK	-	Peningkatan Akses dan mutu Pelayanan Kesehatan	-	13.516 Orang	26.000.000,00	PUSKESMAS MERANTI
	1.02.02.2.02.0006	Pengelolaan Pelayanan Kesehatan pada Usia Produktif														
			Jumlah Penduduk Usia Produktif yang Mendapatkan Pelayanan Kesehatan Sesuai Standar	671.876 Orang			39 Orang	25.000.000,00	Kab. Merangin, Semua Kecamatan, Semua Kel/Desa	DANA TRANSFER KHUSUS-DANA ALOKASI KHUSUS NON FISIK	-	Peningkatan Akses dan mutu Pelayanan Kesehatan	-	226.191 Orang	26.000.000,00	PUSKESMAS MERANTI
	1.02.02.2.02.0007	Pengelolaan Pelayanan Kesehatan pada Usia Lanjut														
			Jumlah Penduduk Usia Lanjut yang Mendapatkan Pelayanan Kesehatan Sesuai Standar	95.998 Orang			37 Orang	25.000.000,00	Kab. Merangin, Semua Kecamatan, Semua Kel/Desa	DANA TRANSFER KHUSUS-DANA ALOKASI KHUSUS NON FISIK	-	Peningkatan Akses dan mutu Pelayanan Kesehatan	-	33.572 Orang	26.000.000,00	PUSKESMAS MERANTI
	1.02.02.2.02.0008	Pengelolaan Pelayanan Kesehatan Penderita Hipertensi														
			Jumlah Penderita Hipertensi yang Mendapatkan Pelayanan Kesehatan Sesuai Standar	202.549 Orang			34 Orang	25.000.000,00	Kab. Merangin, Semua Kecamatan, Semua Kel/Desa	DANA TRANSFER KHUSUS-DANA ALOKASI KHUSUS NON FISIK	-	Peningkatan Akses dan mutu Pelayanan Kesehatan	-	68.189 Orang	26.000.000,00	PUSKESMAS MERANTI
	1.02.02.2.02.0009	Pengelolaan Pelayanan Kesehatan Penderita Diabetes Melitus														

NO	KODE	URUSAN / BIDANG URUSAN / PROGRAM / KEGIATAN / SUB KEGIATAN	INDIKATOR PROGRAM / KEGIATAN / SUB KEGIATAN	TARGET AKHIR PERIODE RENSTRA OPD	REALISASI CAPAIAN RENJA OPD TAHUN 2023	PRAKIRAAN CAPAIAN TARGET RENJA OPD TAHUN 2024	CAPAIAN KINERJA DAN KERANGKA PENDANAAN						KELOMPOK SASARAN	PRAKIRAAN MAJU RENCANA TAHUN 2026		PERANGKAT DAERAH PENANGGUNG JAWAB
							TARGET 2025	PAGU INDIKATIF (Rp)	LOKASI	SUMBER DANA	PRIORITAS			TARGET	PAGU INDIKATIF (Rp)	
											NASIONAL	DAERAH				
1	2	3	4	5	6	7	8	9	10	11	12	13	14	15	16	17
			Jumlah Penderita Diabetes Melitus yang Mendapatkan Pelayanan Kesehatan Sesuai Standar	8.773 Orang			44 Orang	25.000.000,00	Kab. Merangin, Semua Kecamatan, Semua Kel/Desa	DANA TRANSFER KHUSUS-DANA ALOKASI KHUSUS NON FISIK	-	Peningkatan Akses dan mutu Pelayanan Kesehatan	-	2.953 Orang	26.000.000,00	PUSKESMAS MERANTI
	1.02.02.2.02.0010	Pengelolaan Pelayanan Kesehatan Orang dengan Gangguan Jiwa Berat														
			Jumlah Orang yang Mendapatkan Pelayanan Kesehatan Orang dengan Gangguan Jiwa Berat Sesuai Standar	1.593 Orang			36 Orang	25.000.000,00	Kab. Merangin, Semua Kecamatan, Semua Kel/Desa	DANA TRANSFER KHUSUS-DANA ALOKASI KHUSUS NON FISIK	-	Peningkatan Akses dan mutu Pelayanan Kesehatan	-	536 Orang	26.000.000,00	PUSKESMAS MERANTI
	1.02.02.2.02.0011	Pengelolaan Pelayanan Kesehatan Orang Terduga Tuberkulosis														
			Jumlah Orang Terduga Menderita Tuberkulosis yang Mendapatkan Pelayanan Sesuai Standar	9.247 Orang			40 Orang	25.000.000,00	Kab. Merangin, Semua Kecamatan, Semua Kel/Desa	DANA TRANSFER KHUSUS-DANA ALOKASI KHUSUS NON FISIK	-	Peningkatan Akses dan mutu Pelayanan Kesehatan	-	3.012 Orang	26.000.000,00	PUSKESMAS MERANTI
	1.02.02.2.02.0012	Pengelolaan Pelayanan Kesehatan Orang dengan Risiko Terinfeksi HIV														
			Jumlah Orang Terduga Menderita HIV yang Mendapatkan Pelayanan Sesuai Standar	30.062 Orang			48 Orang	25.000.000,00	Kab. Merangin, Semua Kecamatan, Semua Kel/Desa	DANA TRANSFER KHUSUS-DANA ALOKASI KHUSUS NON FISIK	-	Peningkatan Akses dan mutu Pelayanan Kesehatan	-	10.332 Orang	26.000.000,00	PUSKESMAS MERANTI
	1.02.02.2.02.0014	Pengelolaan Pelayanan Kesehatan bagi Penduduk Terdampak Krisis Kesehatan Akibat Bencana dan/atau Berpotensi Bencana														
			Jumlah Dokumen Hasil Pengelolaan Pelayanan Kesehatan bagi Penduduk Terdampak Krisis Kesehatan Akibat Bencana dan/atau Berpotensi Bencana Sesuai Standar	12 Dokumen			1 Dokumen	25.000.000,00	Kab. Merangin, Semua Kecamatan, Semua Kel/Desa	DANA TRANSFER KHUSUS-DANA ALOKASI KHUSUS NON FISIK	-	Peningkatan Akses dan mutu Pelayanan Kesehatan	-	4 Dokumen	26.000.000,00	PUSKESMAS MERANTI
	1.02.02.2.02.0015	Pengelolaan Pelayanan Kesehatan Gizi Masyarakat														
			Jumlah Dokumen Hasil Pengelolaan Pelayanan Kesehatan Gizi Masyarakat	36 Dokumen			1 Dokumen	50.000.000,00	Kab. Merangin, Semua Kecamatan, Semua Kel/Desa	DANA TRANSFER KHUSUS-DANA ALOKASI KHUSUS NON FISIK	-	Peningkatan Akses dan mutu Pelayanan Kesehatan	-	12 Dokumen	53.500.000,00	PUSKESMAS MERANTI
	1.02.02.2.02.0016	Pengelolaan Pelayanan Kesehatan Kerja dan Olahraga														
			Jumlah Dokumen Hasil Pengelolaan Pelayanan Kesehatan Kerja dan Olahraga	9 Dokumen			1 Dokumen	25.000.000,00	Kab. Merangin, Semua Kecamatan, Semua Kel/Desa	DANA TRANSFER KHUSUS-DANA ALOKASI KHUSUS NON FISIK	-	Peningkatan Akses dan mutu Pelayanan Kesehatan	-	3 Dokumen	26.000.000,00	PUSKESMAS MERANTI
	1.02.02.2.02.0017	Pengelolaan Pelayanan Kesehatan Lingkungan														

NO	KODE	URUSAN / BIDANG URUSAN / PROGRAM / KEGIATAN / SUB KEGIATAN	INDIKATOR PROGRAM / KEGIATAN / SUB KEGIATAN	TARGET AKHIR PERIODE RENSTRA OPD	REALISASI CAPAIAN RENJA OPD TAHUN 2023	PRAKIRAAN CAPAIAN TARGET RENJA OPD TAHUN 2024	CAPAIAN KINERJA DAN KERANGKA PENDANAAN						KELOMPOK SASARAN	PRAKIRAAN MAJU RENCANA TAHUN 2026		PERANGKAT DAERAH PENANGGUNG JAWAB
							TARGET 2025	PAGU INDIKATIF (Rp)	LOKASI	SUMBER DANA	PRIORITAS			TARGET	PAGU INDIKATIF (Rp)	
											NASIONAL	DAERAH				
1	2	3	4	5	6	7	8	9	10	11	12	13	14	15	16	17
			Jumlah Dokumen Hasil Pengelolaan Pelayanan Kesehatan Lingkungan	15 Dokumen			1 Dokumen	25.000.000,00	Kab. Merangin, Semua Kecamatan, Semua Kel/Desa	DANA TRANSFER KHUSUS-DANA ALOKASI KHUSUS NON FISIK	-	Peningkatan Akses dan mutu Pelayanan Kesehatan	-	5 Dokumen	26.000.000,00	PUSKESMAS MERANTI
	1.02.02.2.02.0018	Pengelolaan Pelayanan Promosi Kesehatan														
			Jumlah Dokumen Hasil Pengelolaan Pelayanan Promosi Kesehatan	12 Dokumen			1 Dokumen	25.000.000,00	Kab. Merangin, Semua Kecamatan, Semua Kel/Desa	DANA TRANSFER KHUSUS-DANA ALOKASI KHUSUS NON FISIK	-	Peningkatan Akses dan mutu Pelayanan Kesehatan	-	4 Dokumen	26.000.000,00	PUSKESMAS MERANTI
	1.02.02.2.02.0019	Pengelolaan Pelayanan Kesehatan Tradisional, Akupuntur, Asuhan Mandiri, dan Tradisional Lainnya														
			Jumlah Dokumen Hasil Pengelolaan Pelayanan Kesehatan Tradisional, Akupuntur, Asuhan Mandiri dan Tradisional Lainnya	3 Dokumen			1 Dokumen	25.000.000,00	Kab. Merangin, Semua Kecamatan, Semua Kel/Desa	DANA TRANSFER KHUSUS-DANA ALOKASI KHUSUS NON FISIK	-	Peningkatan Akses dan mutu Pelayanan Kesehatan	-	1 Dokumen	26.000.000,00	PUSKESMAS MERANTI
	1.02.02.2.02.0020	Pengelolaan Surveilans Kesehatan														
			Jumlah Dokumen Hasil Pengelolaan Surveilans Kesehatan	18 Dokumen			1 Dokumen	25.000.000,00	Kab. Merangin, Semua Kecamatan, Semua Kel/Desa	DANA TRANSFER KHUSUS-DANA ALOKASI KHUSUS NON FISIK	-	Peningkatan Akses dan mutu Pelayanan Kesehatan	-	6 Dokumen	26.000.000,00	PUSKESMAS MERANTI
	1.02.02.2.02.0022	Pengelolaan Pelayanan Kesehatan Jiwa dan NAPZA														
			Jumlah Penyalahguna NAPZA yang Mendapatkan Pelayanan Kesehatan	33 Orang			39 Orang	25.000.000,00	Kab. Merangin, Semua Kecamatan, Semua Kel/Desa	DANA TRANSFER KHUSUS-DANA ALOKASI KHUSUS NON FISIK	-	Peningkatan Akses dan mutu Pelayanan Kesehatan	-	12 Orang	26.000.000,00	PUSKESMAS MERANTI
	1.02.02.2.02.0025	Pelayanan Kesehatan Penyakit Menular dan Tidak Menular														
			Jumlah Dokumen Hasil Pelayanan Kesehatan Penyakit Menular dan Tidak Menular	36 Dokumen			1 Dokumen	25.000.000,00	Kab. Merangin, Semua Kecamatan, Semua Kel/Desa	DANA TRANSFER KHUSUS-DANA ALOKASI KHUSUS NON FISIK	-	Peningkatan Akses dan mutu Pelayanan Kesehatan	-	12 Dokumen	26.000.000,00	PUSKESMAS MERANTI
	1.02.02.2.02.0026	Pengelolaan Jaminan Kesehatan Masyarakat														
			Jumlah Dokumen Hasil Pengelolaan Jaminan Kesehatan Masyarakat	50 Dokumen			1 Dokumen	360.500.000,00	Kab. Merangin, Semua Kecamatan, Semua Kel/Desa	PENDAPATAN ASLI DAERAH (PAD)	-	Peningkatan Akses dan mutu Pelayanan Kesehatan	-	20 Dokumen	361.000.000,00	PUSKESMAS MERANTI
	1.02.02.2.02.0028	Pengambilan dan Pengiriman Spesimen Penyakit Potensial KLB ke Laboratorium Rujukan/Nasional														

NO	KODE	URUSAN / BIDANG URUSAN / PROGRAM / KEGIATAN / SUB KEGIATAN	INDIKATOR PROGRAM / KEGIATAN / SUB KEGIATAN	TARGET AKHIR PERIODE RENSTRA OPD	REALISASI CAPAIAN RENJA OPD TAHUN 2023	PRAKIRAAN CAPAIAN TARGET RENJA OPD TAHUN 2024	CAPAIAN KINERJA DAN KERANGKA PENDANAAN						KELOMPOK SASARAN	PRAKIRAAN MAJU RENCANA TAHUN 2026		PERANGKAT DAERAH PENANGGUNG JAWAB
							TARGET 2025	PAGU INDIKATIF (Rp)	LOKASI	SUMBER DANA	PRIORITAS			TARGET	PAGU INDIKATIF (Rp)	
											NASIONAL	DAERAH				
1	2	3	4	5	6	7	8	9	10	11	12	13	14	15	16	17
			Jumlah Spesimen Penyakit Potensial Kejadian Luar Biasa (KLB) ke Laboratorium Rujukan/Nasional yang Didistribusikan	1 Paket			2 Paket	25.000.000,00	Kab. Merangin, Semua Kecamatan, Semua Kel/Desa	DANA TRANSFER KHUSUS-DANA ALOKASI KHUSUS NON FISIK	-	Peningkatan Akses dan mutu Pelayanan Kesehatan	-	1 Paket	26.000.000,00	PUSKESMAS MERANTI
	1.02.02.2.02.0033	Operasional Pelayanan Puskesmas														
			Jumlah Dokumen Operasional Pelayanan Puskesmas	81 Dokumen			1 Dokumen	289.500.000,00	Kab. Merangin, Semua Kecamatan, Semua Kel/Desa	PENDAPATAN ASLI DAERAH (PAD), DANA TRANSFER UMUM-DANA ALOKASI UMUM, DANA TRANSFER KHUSUS-DANA ALOKASI KHUSUS NON FISIK	-	Peningkatan Akses dan mutu Pelayanan Kesehatan	-	27 Dokumen	190.000.000,00	PUSKESMAS MERANTI
	1.02.02.2.02.0036	Investigasi Awal Kejadian Tidak Diharapkan (Kejadian Ikutan Pasca Imunisasi dan Pemberian Obat Massal)														
			Jumlah Laporan Hasil Investigasi Awal Kejadian Tidak Diharapkan (Kejadian Ikutan Pasca Imunisasi dan Pemberian Obat Massal)	36 Laporan			1 Laporan	25.000.000,00	Kab. Merangin, Semua Kecamatan, Semua Kel/Desa	DANA TRANSFER KHUSUS-DANA ALOKASI KHUSUS NON FISIK	-	Peningkatan Akses dan mutu Pelayanan Kesehatan	-	12 Laporan	26.000.000,00	PUSKESMAS MERANTI
	1.02.02.2.02.0040	Pengelolaan pelayanan kesehatan orang dengan Tuberkulosis														
			Jumlah orang dengan Tuberkulosis yang mendapatkan pelayanan kesehatan sesuai standar	3.508 Orang			39 Orang	25.000.000,00	Kab. Merangin, Semua Kecamatan, Semua Kel/Desa	DANA TRANSFER KHUSUS-DANA ALOKASI KHUSUS NON FISIK	-	Peningkatan Akses dan mutu Pelayanan Kesehatan	-	1.202 Orang	26.000.000,00	PUSKESMAS MERANTI
	1.02.02.2.02.0042	Pengelolaan pelayanan kesehatan Malaria														
			Jumlah orang yang mendapatkan pelayanan kesehatan malaria	118.513 Orang			34 Orang	25.000.000,00	Kab. Merangin, Semua Kecamatan, Semua Kel/Desa	DANA TRANSFER KHUSUS-DANA ALOKASI KHUSUS NON FISIK	-	Peningkatan Akses dan mutu Pelayanan Kesehatan	-	39.898 Orang	26.000.000,00	PUSKESMAS MERANTI
2.	**1.02.05**	**PROGRAM PEMBERDAYAAN MASYARAKAT BIDANG KESEHATAN**	**-**	**-**			**-**	**75.000.000,00**						**-**	**78.000.000,00**	
	1.02.05.2.01	Advokasi, Pemberdayaan, Kemitraan, Peningkatan Peran serta Masyarakat dan Lintas Sektor Tingkat Daerah Kabupaten/Kota	-	N/A %			-	25.000.000,00			-	Peningkatan Akses dan mutu Pelayanan Kesehatan	-	N/A %	26.000.000,00	PUSKESMAS MERANTI
	1.02.05.2.01.0001	Peningkatan Upaya Promosi Kesehatan, Advokasi, Kemitraan dan Pemberdayaan Masyarakat														

NO	KODE	URUSAN / BIDANG URUSAN / PROGRAM / KEGIATAN / SUB KEGIATAN	INDIKATOR PROGRAM / KEGIATAN / SUB KEGIATAN	TARGET AKHIR PERIODE RENSTRA OPD	REALISASI CAPAIAN RENJA OPD TAHUN 2023	PRAKIRAAN CAPAIAN TARGET RENJA OPD TAHUN 2024	CAPAIAN KINERJA DAN KERANGKA PENDANAAN						KELOMPOK SASARAN	PRAKIRAAN MAJU RENCANA TAHUN 2026		PERANGKAT DAERAH PENANGGUNG JAWAB
							TARGET 2025	PAGU INDIKATIF (Rp)	LOKASI	SUMBER DANA	PRIORITAS			TARGET	PAGU INDIKATIF (Rp)	
											NASIONAL	DAERAH				
1	2	3	4	5	6	7	8	9	10	11	12	13	14	15	16	17
			Jumlah Dokumen Promosi Kesehatan, Advokasi, Kemitraan dan Pemberdayaan Masyarakat	N/A Dokumen			1 Dokumen	25.000.000,00	Kab. Merangin, Semua Kecamatan, Semua Kel/Desa	DANA TRANSFER KHUSUS-DANA ALOKASI KHUSUS NON FISIK	-	Peningkatan Akses dan mutu Pelayanan Kesehatan	-	N/A Dokumen	26.000.000,00	PUSKESMAS MERANTI
	1.02.05.2.02	Pelaksanaan Sehat dalam rangka Promotif Preventif Tingkat Daerah Kabupaten/Kota	-	N/A %			-	25.000.000,00			-	Peningkatan Akses dan mutu Pelayanan Kesehatan	-	N/A %	26.000.000,00	PUSKESMAS MERANTI
	1.02.05.2.02.0001	Penyelenggaraan Promosi Kesehatan dan Gerakan Hidup Bersih dan Sehat														
			Jumlah Dokumen Hasil Penyelenggaraan Promosi Kesehatan dan Gerakan Hidup Bersih dan Sehat	N/A Dokumen			1 Dokumen	25.000.000,00	Kab. Merangin, Semua Kecamatan, Semua Kel/Desa	DANA TRANSFER KHUSUS-DANA ALOKASI KHUSUS NON FISIK	-	Peningkatan Akses dan mutu Pelayanan Kesehatan	-	N/A Dokumen	26.000.000,00	PUSKESMAS MERANTI
	1.02.05.2.03	Pengembangan dan Pelaksanaan Upaya Kesehatan Bersumber Daya Masyarakat (UKBM) Tingkat Daerah Kabupaten/Kota	-	65 %			-	25.000.000,00			-	Peningkatan Akses dan mutu Pelayanan Kesehatan	-	65 %	26.000.000,00	PUSKESMAS MERANTI
	1.02.05.2.03.0001	Bimbingan Teknis dan Supervisi Pengembangan dan Pelaksanaan Upaya Kesehatan Bersumber Daya Masyarakat (UKBM)														
			Jumlah Dokumen Hasil Bimbingan Teknis dan Supervisi Upaya Kesehatan Bersumber Daya Masyarakat (UKBM)	N/A Dokumen			1 Dokumen	25.000.000,00	Kab. Merangin, Semua Kecamatan, Semua Kel/Desa	DANA TRANSFER KHUSUS-DANA ALOKASI KHUSUS NON FISIK	-	Peningkatan Akses dan mutu Pelayanan Kesehatan	-	1 Dokumen	26.000.000,00	PUSKESMAS MERANTI
		PUSKESMAS MUARA JERNIH						**1.684.500.000,00**							**1.616.000.000,00**	
	1	**URUSAN PEMERINTAHAN WAJIB YANG BERKAITAN DENGAN PELAYANAN DASAR**						**1.684.500.000,00**							**1.616.000.000,00**	
	1.02	**URUSAN PEMERINTAHAN BIDANG KESEHATAN**						**1.684.500.000,00**							**1.616.000.000,00**	
1.	**1.02.02**	**PROGRAM PEMENUHAN UPAYA KESEHATAN PERORANGAN DAN UPAYA KESEHATAN MASYARAKAT**	**-**	**-**			**-**	**1.609.500.000,00**						**-**	**1.538.000.000,00**	
	1.02.02.2.01	Penyediaan Fasilitas Pelayanan Kesehatan untuk UKM dan UKP Kewenangan Daerah Kabupaten/Kota	-	69 %			-	50.000.000,00			-	Peningkatan Akses dan mutu Pelayanan Kesehatan	-	69 %	52.000.000,00	PUSKESMAS MUARA JERNIH
	1.02.02.2.01.0020	Pemeliharaan Rutin dan Berkala Alat Kesehatan/Alat Penunjang Medik Fasilitas Pelayanan Kesehatan														

NO	KODE	URUSAN / BIDANG URUSAN / PROGRAM / KEGIATAN / SUB KEGIATAN	INDIKATOR PROGRAM / KEGIATAN / SUB KEGIATAN	TARGET AKHIR PERIODE RENSTRA OPD	REALISASI CAPAIAN RENJA OPD TAHUN 2023	PRAKIRAAN CAPAIAN TARGET RENJA OPD TAHUN 2024	CAPAIAN KINERJA DAN KERANGKA PENDANAAN						KELOMPOK SASARAN	PRAKIRAAN MAJU RENCANA TAHUN 2026		PERANGKAT DAERAH PENANGGUNG JAWAB
							TARGET 2025	PAGU INDIKATIF (Rp)	LOKASI	SUMBER DANA	PRIORITAS			TARGET	PAGU INDIKATIF (Rp)	
											NASIONAL	DAERAH				
1	2	3	4	5	6	7	8	9	10	11	12	13	14	15	16	17
			Jumlah Alat Kesehatan/Alat Penunjang Medik Fasilitas Layanan Kesehatan yang Terpelihara Sesuai Standar	170 Unit			20 Unit	25.000.000,00	Kab. Merangin, Semua Kecamatan, Semua Kel/Desa	DANA TRANSFER KHUSUS-DANA ALOKASI KHUSUS NON FISIK	-	Peningkatan Akses dan mutu Pelayanan Kesehatan	-	60 Unit	26.000.000,00	PUSKESMAS MUARA JERNIH
	1.02.02.2.01.0024	Pengelolaan Pelayanan Kesehatan Dasar Melalui Pendekatan Keluarga														
			Jumlah Keluarga yang Sudah Dikunjungi dan Diintervensi Masalah Kesehatannya oleh Tenaga Kesehatan Puskesmas	315.911 Keluarga			12 Keluarga	25.000.000,00	Kab. Merangin, Semua Kecamatan, Semua Kel/Desa	DANA TRANSFER KHUSUS-DANA ALOKASI KHUSUS NON FISIK	-	Peningkatan Akses dan mutu Pelayanan Kesehatan	-	106.300 Keluarga	26.000.000,00	PUSKESMAS MUARA JERNIH
	1.02.02.2.02	Penyediaan Layanan Kesehatan untuk UKM dan UKP Rujukan Tingkat Daerah Kabupaten/Kota	-	100 % N/A %			-	1.559.500.000,00			-	Peningkatan Akses dan mutu Pelayanan Kesehatan	-	100 % N/A %	1.486.000.000,00	PUSKESMAS MUARA JERNIH
	1.02.02.2.02.0001	Pengelolaan Pelayanan Kesehatan Ibu Hamil														
			Jumlah Ibu Hamil yang Mendapatkan Pelayanan Kesehatan Sesuai Standar	22.710 Orang			48 Orang	25.000.000,00	Kab. Merangin, Semua Kecamatan, Semua Kel/Desa	DANA TRANSFER KHUSUS-DANA ALOKASI KHUSUS NON FISIK	-	Peningkatan Akses dan mutu Pelayanan Kesehatan	-	7.720 Orang	26.000.000,00	PUSKESMAS MUARA JERNIH
	1.02.02.2.02.0002	Pengelolaan Pelayanan Kesehatan Ibu Bersalin														
			Jumlah Ibu Bersalin yang Mendapatkan Pelayanan Kesehatan Sesuai Standar	21.927 Orang			33 Orang	25.000.000,00	Kab. Merangin, Semua Kecamatan, Semua Kel/Desa	DANA TRANSFER KHUSUS-DANA ALOKASI KHUSUS NON FISIK	-	Peningkatan Akses dan mutu Pelayanan Kesehatan	-	7.454 Orang	26.000.000,00	PUSKESMAS MUARA JERNIH
	1.02.02.2.02.0003	Pengelolaan Pelayanan Kesehatan Bayi Baru Lahir														
			Jumlah Bayi Baru Lahir yang Mendapatkan Pelayanan Kesehatan Sesuai Standar	21.866 Orang			36 Orang	25.000.000,00	Kab. Merangin, Semua Kecamatan, Semua Kel/Desa	DANA TRANSFER KHUSUS-DANA ALOKASI KHUSUS NON FISIK	-	Peningkatan Akses dan mutu Pelayanan Kesehatan	-	7.426 Orang	26.000.000,00	PUSKESMAS MUARA JERNIH
	1.02.02.2.02.0004	Pengelolaan Pelayanan Kesehatan Balita														
			Jumlah Balita yang Mendapatkan Pelayanan Kesehatan Sesuai Standar	82.819 Orang			37 Orang	25.000.000,00	Kab. Merangin, Semua Kecamatan, Semua Kel/Desa	DANA TRANSFER KHUSUS-DANA ALOKASI KHUSUS NON FISIK	-	Peningkatan Akses dan mutu Pelayanan Kesehatan	-	28.620 Orang	26.000.000,00	PUSKESMAS MUARA JERNIH
	1.02.02.2.02.0005	Pengelolaan Pelayanan Kesehatan pada Usia Pendidikan Dasar														
			Jumlah Anak Usia Pendidikan Dasar yang Mendapatkan Pelayanan Kesehatan Sesuai Standar	38.785 Orang			39 Orang	25.000.000,00	Kab. Merangin, Semua Kecamatan, Semua Kel/Desa	DANA TRANSFER KHUSUS-DANA ALOKASI KHUSUS NON FISIK	-	Peningkatan Akses dan mutu Pelayanan Kesehatan	-	13.516 Orang	26.000.000,00	PUSKESMAS MUARA JERNIH

NO	KODE	URUSAN / BIDANG URUSAN / PROGRAM / KEGIATAN / SUB KEGIATAN	INDIKATOR PROGRAM / KEGIATAN / SUB KEGIATAN	TARGET AKHIR PERIODE RENSTRA OPD	REALISASI CAPAIAN RENJA OPD TAHUN 2023	PRAKIRAAN CAPAIAN TARGET RENJA OPD TAHUN 2024	CAPAIAN KINERJA DAN KERANGKA PENDANAAN						KELOMPOK SASARAN	PRAKIRAAN MAJU RENCANA TAHUN 2026		PERANGKAT DAERAH PENANGGUNG JAWAB
							TARGET 2025	PAGU INDIKATIF (Rp)	LOKASI	SUMBER DANA	PRIORITAS			TARGET	PAGU INDIKATIF (Rp)	
											NASIONAL	DAERAH				
1	2	3	4	5	6	7	8	9	10	11	12	13	14	15	16	17
	1.02.02.2.02.0006	Pengelolaan Pelayanan Kesehatan pada Usia Produktif														
			Jumlah Penduduk Usia Produktif yang Mendapatkan Pelayanan Kesehatan Sesuai Standar	671.876 Orang			49 Orang	25.000.000,00	Kab. Merangin, Semua Kecamatan, Semua Kel/Desa	DANA TRANSFER KHUSUS-DANA ALOKASI KHUSUS NON FISIK	-	Peningkatan Akses dan mutu Pelayanan Kesehatan	-	226.191 Orang	26.000.000,00	PUSKESMAS MUARA JERNIH
	1.02.02.2.02.0007	Pengelolaan Pelayanan Kesehatan pada Usia Lanjut														
			Jumlah Penduduk Usia Lanjut yang Mendapatkan Pelayanan Kesehatan Sesuai Standar	95.998 Orang			35 Orang	25.000.000,00	Kab. Merangin, Semua Kecamatan, Semua Kel/Desa	DANA TRANSFER KHUSUS-DANA ALOKASI KHUSUS NON FISIK	-	Peningkatan Akses dan mutu Pelayanan Kesehatan	-	33.572 Orang	26.000.000,00	PUSKESMAS MUARA JERNIH
	1.02.02.2.02.0008	Pengelolaan Pelayanan Kesehatan Penderita Hipertensi														
			Jumlah Penderita Hipertensi yang Mendapatkan Pelayanan Kesehatan Sesuai Standar	202.549 Orang			22 Orang	25.000.000,00	Kab. Merangin, Semua Kecamatan, Semua Kel/Desa	DANA TRANSFER KHUSUS-DANA ALOKASI KHUSUS NON FISIK	-	Peningkatan Akses dan mutu Pelayanan Kesehatan	-	68.189 Orang	26.000.000,00	PUSKESMAS MUARA JERNIH
	1.02.02.2.02.0009	Pengelolaan Pelayanan Kesehatan Penderita Diabetes Melitus														
			Jumlah Penderita Diabetes Melitus yang Mendapatkan Pelayanan Kesehatan Sesuai Standar	8.773 Orang			32 Orang	25.000.000,00	Kab. Merangin, Semua Kecamatan, Semua Kel/Desa	DANA TRANSFER KHUSUS-DANA ALOKASI KHUSUS NON FISIK	-	Peningkatan Akses dan mutu Pelayanan Kesehatan	-	2.953 Orang	26.000.000,00	PUSKESMAS MUARA JERNIH
	1.02.02.2.02.0010	Pengelolaan Pelayanan Kesehatan Orang dengan Gangguan Jiwa Berat														
			Jumlah Orang yang Mendapatkan Pelayanan Kesehatan Orang dengan Gangguan Jiwa Berat Sesuai Standar	1.593 Orang			29 Orang	25.000.000,00	Kab. Merangin, Semua Kecamatan, Semua Kel/Desa	DANA TRANSFER KHUSUS-DANA ALOKASI KHUSUS NON FISIK	-	Peningkatan Akses dan mutu Pelayanan Kesehatan	-	536 Orang	26.000.000,00	PUSKESMAS MUARA JERNIH
	1.02.02.2.02.0011	Pengelolaan Pelayanan Kesehatan Orang Terduga Tuberkulosis														
			Jumlah Orang Terduga Menderita Tuberkulosis yang Mendapatkan Pelayanan Sesuai Standar	9.247 Orang			39 Orang	25.000.000,00	Kab. Merangin, Semua Kecamatan, Semua Kel/Desa	DANA TRANSFER KHUSUS-DANA ALOKASI KHUSUS NON FISIK	-	Peningkatan Akses dan mutu Pelayanan Kesehatan	-	3.012 Orang	26.000.000,00	PUSKESMAS MUARA JERNIH
	1.02.02.2.02.0012	Pengelolaan Pelayanan Kesehatan Orang dengan Risiko Terinfeksi HIV														
			Jumlah Orang Terduga Menderita HIV yang Mendapatkan Pelayanan Sesuai Standar	30.062 Orang			37 Orang	25.000.000,00	Kab. Merangin, Semua Kecamatan, Semua Kel/Desa	DANA TRANSFER KHUSUS-DANA ALOKASI KHUSUS NON FISIK	-	Peningkatan Akses dan mutu Pelayanan Kesehatan	-	10.332 Orang	26.000.000,00	PUSKESMAS MUARA JERNIH
	1.02.02.2.02.0014	Pengelolaan Pelayanan Kesehatan bagi Penduduk Terdampak Krisis Kesehatan Akibat Bencana dan/atau Berpotensi Bencana														

NO	KODE	URUSAN / BIDANG URUSAN / PROGRAM / KEGIATAN / SUB KEGIATAN	INDIKATOR PROGRAM / KEGIATAN / SUB KEGIATAN	TARGET AKHIR PERIODE RENSTRA OPD	REALISASI CAPAIAN RENJA OPD TAHUN 2023	PRAKIRAAN CAPAIAN TARGET RENJA OPD TAHUN 2024	CAPAIAN KINERJA DAN KERANGKA PENDANAAN						KELOMPOK SASARAN	PRAKIRAAN MAJU RENCANA TAHUN 2026		PERANGKAT DAERAH PENANGGUNG JAWAB
							TARGET 2025	PAGU INDIKATIF (Rp)	LOKASI	SUMBER DANA	PRIORITAS			TARGET	PAGU INDIKATIF (Rp)	
											NASIONAL	DAERAH				
1	2	3	4	5	6	7	8	9	10	11	12	13	14	15	16	17
			Jumlah Dokumen Hasil Pengelolaan Pelayanan Kesehatan bagi Penduduk Terdampak Krisis Kesehatan Akibat Bencana dan/atau Berpotensi Bencana Sesuai Standar	12 Dokumen			33 Dokumen	25.000.000,00	Kab. Merangin, Semua Kecamatan, Semua Kel/Desa	DANA TRANSFER KHUSUS-DANA ALOKASI KHUSUS NON FISIK	-	Peningkatan Akses dan mutu Pelayanan Kesehatan	-	4 Dokumen	26.000.000,00	PUSKESMAS MUARA JERNIH
	1.02.02.2.02.0015	Pengelolaan Pelayanan Kesehatan Gizi Masyarakat														
			Jumlah Dokumen Hasil Pengelolaan Pelayanan Kesehatan Gizi Masyarakat	36 Dokumen			1 Dokumen	50.000.000,00	Kab. Merangin, Semua Kecamatan, Semua Kel/Desa	DANA TRANSFER KHUSUS-DANA ALOKASI KHUSUS NON FISIK	-	Peningkatan Akses dan mutu Pelayanan Kesehatan	-	12 Dokumen	51.000.000,00	PUSKESMAS MUARA JERNIH
	1.02.02.2.02.0016	Pengelolaan Pelayanan Kesehatan Kerja dan Olahraga														
			Jumlah Dokumen Hasil Pengelolaan Pelayanan Kesehatan Kerja dan Olahraga	9 Dokumen			1 Dokumen	25.000.000,00	Kab. Merangin, Semua Kecamatan, Semua Kel/Desa	DANA TRANSFER KHUSUS-DANA ALOKASI KHUSUS NON FISIK	-	Peningkatan Akses dan mutu Pelayanan Kesehatan	-	3 Dokumen	26.000.000,00	PUSKESMAS MUARA JERNIH
	1.02.02.2.02.0017	Pengelolaan Pelayanan Kesehatan Lingkungan														
			Jumlah Dokumen Hasil Pengelolaan Pelayanan Kesehatan Lingkungan	15 Dokumen			1 Dokumen	25.000.000,00	Kab. Merangin, Semua Kecamatan, Semua Kel/Desa	DANA TRANSFER KHUSUS-DANA ALOKASI KHUSUS NON FISIK	-	Peningkatan Akses dan mutu Pelayanan Kesehatan	-	5 Dokumen	26.000.000,00	PUSKESMAS MUARA JERNIH
	1.02.02.2.02.0018	Pengelolaan Pelayanan Promosi Kesehatan														
			Jumlah Dokumen Hasil Pengelolaan Pelayanan Promosi Kesehatan	12 Dokumen			1 Dokumen	25.000.000,00	Kab. Merangin, Semua Kecamatan, Semua Kel/Desa	DANA TRANSFER KHUSUS-DANA ALOKASI KHUSUS NON FISIK	-	Peningkatan Akses dan mutu Pelayanan Kesehatan	-	4 Dokumen	26.000.000,00	PUSKESMAS MUARA JERNIH
	1.02.02.2.02.0019	Pengelolaan Pelayanan Kesehatan Tradisional, Akupuntur, Asuhan Mandiri, dan Tradisional Lainnya														
			Jumlah Dokumen Hasil Pengelolaan Pelayanan Kesehatan Tradisional, Akupuntur, Asuhan Mandiri dan Tradisional Lainnya	3 Dokumen			1 Dokumen	25.000.000,00	Kab. Merangin, Semua Kecamatan, Semua Kel/Desa	DANA TRANSFER KHUSUS-DANA ALOKASI KHUSUS NON FISIK	-	Peningkatan Akses dan mutu Pelayanan Kesehatan	-	1 Dokumen	26.000.000,00	PUSKESMAS MUARA JERNIH
	1.02.02.2.02.0020	Pengelolaan Surveilans Kesehatan														
			Jumlah Dokumen Hasil Pengelolaan Surveilans Kesehatan	18 Dokumen			1 Dokumen	25.000.000,00	Kab. Merangin, Semua Kecamatan, Semua Kel/Desa	DANA TRANSFER KHUSUS-DANA ALOKASI KHUSUS NON FISIK	-	Peningkatan Akses dan mutu Pelayanan Kesehatan	-	6 Dokumen	26.000.000,00	PUSKESMAS MUARA JERNIH
	1.02.02.2.02.0022	Pengelolaan Pelayanan Kesehatan Jiwa dan NAPZA														

NO	KODE	URUSAN / BIDANG URUSAN / PROGRAM / KEGIATAN / SUB KEGIATAN	INDIKATOR PROGRAM / KEGIATAN / SUB KEGIATAN	TARGET AKHIR PERIODE RENSTRA OPD	REALISASI CAPAIAN RENJA OPD TAHUN 2023	PRAKIRAAN CAPAIAN TARGET RENJA OPD TAHUN 2024	CAPAIAN KINERJA DAN KERANGKA PENDANAAN						KELOMPOK SASARAN	PRAKIRAAN MAJU RENCANA TAHUN 2026		PERANGKAT DAERAH PENANGGUNG JAWAB
							TARGET 2025	PAGU INDIKATIF (Rp)	LOKASI	SUMBER DANA	PRIORITAS			TARGET	PAGU INDIKATIF (Rp)	
											NASIONAL	DAERAH				
1	2	3	4	5	6	7	8	9	10	11	12	13	14	15	16	17
			Jumlah Penyalahguna NAPZA yang Mendapatkan Pelayanan Kesehatan	33 Orang			33 Orang	25.000.000,00	Kab. Merangin, Semua Kecamatan, Semua Kel/Desa	DANA TRANSFER KHUSUS-DANA ALOKASI KHUSUS NON FISIK	-	Peningkatan Akses dan mutu Pelayanan Kesehatan	-	12 Orang	26.000.000,00	PUSKESMAS MUARA JERNIH
	1.02.02.2.02.0025	Pelayanan Kesehatan Penyakit Menular dan Tidak Menular														
			Jumlah Dokumen Hasil Pelayanan Kesehatan Penyakit Menular dan Tidak Menular	36 Dokumen			1 Dokumen	25.000.000,00	Kab. Merangin, Semua Kecamatan, Semua Kel/Desa	DANA TRANSFER KHUSUS-DANA ALOKASI KHUSUS NON FISIK	-	Peningkatan Akses dan mutu Pelayanan Kesehatan	-	12 Dokumen	26.000.000,00	PUSKESMAS MUARA JERNIH
	1.02.02.2.02.0026	Pengelolaan Jaminan Kesehatan Masyarakat														
			Jumlah Dokumen Hasil Pengelolaan Jaminan Kesehatan Masyarakat	50 Dokumen			1 Dokumen	600.000.000,00	Kab. Merangin, Semua Kecamatan, Semua Kel/Desa	PENDAPATAN ASLI DAERAH (PAD)	-	Peningkatan Akses dan mutu Pelayanan Kesehatan	-	20 Dokumen	601.000.000,00	PUSKESMAS MUARA JERNIH
	1.02.02.2.02.0028	Pengambilan dan Pengiriman Spesimen Penyakit Potensial KLB ke Laboratorium Rujukan/Nasional														
			Jumlah Spesimen Penyakit Potensial Kejadian Luar Biasa (KLB) ke Laboratorium Rujukan/Nasional yang Didistribusikan	1 Paket			1 Paket	25.000.000,00	Kab. Merangin, Semua Kecamatan, Semua Kel/Desa	DANA TRANSFER KHUSUS-DANA ALOKASI KHUSUS NON FISIK	-	Peningkatan Akses dan mutu Pelayanan Kesehatan	-	1 Paket	26.000.000,00	PUSKESMAS MUARA JERNIH
	1.02.02.2.02.0033	Operasional Pelayanan Puskesmas														
			Jumlah Dokumen Operasional Pelayanan Puskesmas	81 Dokumen			1 Dokumen	309.500.000,00	Kab. Merangin, Semua Kecamatan, Semua Kel/Desa	PENDAPATAN ASLI DAERAH (PAD), DANA TRANSFER UMUM-DANA ALOKASI UMUM, DANA TRANSFER KHUSUS-DANA ALOKASI KHUSUS NON FISIK	-	Peningkatan Akses dan mutu Pelayanan Kesehatan	-	27 Dokumen	210.000.000,00	PUSKESMAS MUARA JERNIH
	1.02.02.2.02.0036	Investigasi Awal Kejadian Tidak Diharapkan (Kejadian Ikutan Pasca Imunisasi dan Pemberian Obat Massal)														
			Jumlah Laporan Hasil Investigasi Awal Kejadian Tidak Diharapkan (Kejadian Ikutan Pasca Imunisasi dan Pemberian Obat Massal)	36 Laporan			2 Laporan	25.000.000,00	Kab. Merangin, Semua Kecamatan, Semua Kel/Desa	DANA TRANSFER KHUSUS-DANA ALOKASI KHUSUS NON FISIK	-	Peningkatan Akses dan mutu Pelayanan Kesehatan	-	12 Laporan	26.000.000,00	PUSKESMAS MUARA JERNIH
	1.02.02.2.02.0040	Pengelolaan pelayanan kesehatan orang dengan Tuberkulosis														
			Jumlah orang dengan Tuberkulosis yang mendapatkan pelayanan kesehatan sesuai standar	3.508 Orang			33 Orang	25.000.000,00	Kab. Merangin, Semua Kecamatan, Semua Kel/Desa	DANA TRANSFER KHUSUS-DANA ALOKASI KHUSUS NON FISIK	-	Peningkatan Akses dan mutu Pelayanan Kesehatan	-	1.202 Orang	26.000.000,00	PUSKESMAS MUARA JERNIH

NO	KODE	URUSAN / BIDANG URUSAN / PROGRAM / KEGIATAN / SUB KEGIATAN	INDIKATOR PROGRAM / KEGIATAN / SUB KEGIATAN	TARGET AKHIR PERIODE RENSTRA OPD	REALISASI CAPAIAN RENJA OPD TAHUN 2023	PRAKIRAAN CAPAIAN TARGET RENJA OPD TAHUN 2024	CAPAIAN KINERJA DAN KERANGKA PENDANAAN						KELOMPOK SASARAN	PRAKIRAAN MAJU RENCANA TAHUN 2026		PERANGKAT DAERAH PENANGGUNG JAWAB
							TARGET 2025	PAGU INDIKATIF (Rp)	LOKASI	SUMBER DANA	PRIORITAS			TARGET	PAGU INDIKATIF (Rp)	
											NASIONAL	DAERAH				
1	2	3	4	5	6	7	8	9	10	11	12	13	14	15	16	17
	1.02.02.2.02.0042	Pengelolaan pelayanan kesehatan Malaria														
			Jumlah orang yang mendapatkan pelayanan kesehatan malaria	118.513 Orang			23 Orang	25.000.000,00	Kab. Merangin, Semua Kecamatan, Semua Kel/Desa	DANA TRANSFER KHUSUS-DANA ALOKASI KHUSUS NON FISIK	-	Peningkatan Akses dan mutu Pelayanan Kesehatan	-	39.898 Orang	26.000.000,00	PUSKESMAS MUARA JERNIH
2.	**1.02.05**	**PROGRAM PEMBERDAYAAN MASYARAKAT BIDANG KESEHATAN**	**-**	**-**			**-**	**75.000.000,00**						**-**	**78.000.000,00**	
	1.02.05.2.01	Advokasi, Pemberdayaan, Kemitraan, Peningkatan Peran serta Masyarakat dan Lintas Sektor Tingkat Daerah Kabupaten/Kota	-	N/A %			-	25.000.000,00			-	Peningkatan Akses dan mutu Pelayanan Kesehatan	-	N/A %	26.000.000,00	PUSKESMAS MUARA JERNIH
	1.02.05.2.01.0001	Peningkatan Upaya Promosi Kesehatan, Advokasi, Kemitraan dan Pemberdayaan Masyarakat														
			Jumlah Dokumen Promosi Kesehatan, Advokasi, Kemitraan dan Pemberdayaan Masyarakat	N/A Dokumen			1 Dokumen	25.000.000,00	Kab. Merangin, Semua Kecamatan, Semua Kel/Desa	DANA TRANSFER KHUSUS-DANA ALOKASI KHUSUS NON FISIK	-	Peningkatan Akses dan mutu Pelayanan Kesehatan	-	N/A Dokumen	26.000.000,00	PUSKESMAS MUARA JERNIH
	1.02.05.2.02	Pelaksanaan Sehat dalam rangka Promotif Preventif Tingkat Daerah Kabupaten/Kota	-	N/A %			-	25.000.000,00			-	Peningkatan Akses dan mutu Pelayanan Kesehatan	-	N/A %	26.000.000,00	PUSKESMAS MUARA JERNIH
	1.02.05.2.02.0001	Penyelenggaraan Promosi Kesehatan dan Gerakan Hidup Bersih dan Sehat														
			Jumlah Dokumen Hasil Penyelenggaraan Promosi Kesehatan dan Gerakan Hidup Bersih dan Sehat	N/A Dokumen			1 Dokumen	25.000.000,00	Kab. Merangin, Semua Kecamatan, Semua Kel/Desa	DANA TRANSFER KHUSUS-DANA ALOKASI KHUSUS NON FISIK	-	Peningkatan Akses dan mutu Pelayanan Kesehatan	-	N/A Dokumen	26.000.000,00	PUSKESMAS MUARA JERNIH
	1.02.05.2.03	Pengembangan dan Pelaksanaan Upaya Kesehatan Bersumber Daya Masyarakat (UKBM) Tingkat Daerah Kabupaten/Kota	-	65 %			-	25.000.000,00			-	Peningkatan Akses dan mutu Pelayanan Kesehatan	-	65 %	26.000.000,00	PUSKESMAS MUARA JERNIH
	1.02.05.2.03.0001	Bimbingan Teknis dan Supervisi Pengembangan dan Pelaksanaan Upaya Kesehatan Bersumber Daya Masyarakat (UKBM)														
			Jumlah Dokumen Hasil Bimbingan Teknis dan Supervisi Upaya Kesehatan Bersumber Daya Masyarakat (UKBM)	N/A Dokumen			1 Dokumen	25.000.000,00	Kab. Merangin, Semua Kecamatan, Semua Kel/Desa	DANA TRANSFER KHUSUS-DANA ALOKASI KHUSUS NON FISIK	-	Peningkatan Akses dan mutu Pelayanan Kesehatan	-	1 Dokumen	26.000.000,00	PUSKESMAS MUARA JERNIH
		PUSKESMAS SUNGAI BULIAN						**1.541.650.000,00**							**1.472.000.000,00**	
	1	**URUSAN PEMERINTAHAN WAJIB YANG BERKAITAN DENGAN PELAYANAN DASAR**						**1.541.650.000,00**							**1.472.000.000,00**	

NO	KODE	URUSAN / BIDANG URUSAN / PROGRAM / KEGIATAN / SUB KEGIATAN	INDIKATOR PROGRAM / KEGIATAN / SUB KEGIATAN	TARGET AKHIR PERIODE RENSTRA OPD	REALISASI CAPAIAN RENJA OPD TAHUN 2023	PRAKIRAAN CAPAIAN TARGET RENJA OPD TAHUN 2024	CAPAIAN KINERJA DAN KERANGKA PENDANAAN						KELOMPOK SASARAN	PRAKIRAAN MAJU RENCANA TAHUN 2026		PERANGKAT DAERAH PENANGGUNG JAWAB
							TARGET 2025	PAGU INDIKATIF (Rp)	LOKASI	SUMBER DANA	PRIORITAS			TARGET	PAGU INDIKATIF (Rp)	
											NASIONAL	DAERAH				
1	2	3	4	5	6	7	8	9	10	11	12	13	14	15	16	17
	1.02	**URUSAN PEMERINTAHAN BIDANG KESEHATAN**						**1.541.650.000,00**							**1.472.000.000,00**	
1.	**1.02.02**	**PROGRAM PEMENUHAN UPAYA KESEHATAN PERORANGAN DAN UPAYA KESEHATAN MASYARAKAT**	**-**	**-**			**-**	**1.466.650.000,00**						**-**	**1.394.000.000,00**	
	1.02.02.2.01	Penyediaan Fasilitas Pelayanan Kesehatan untuk UKM dan UKP Kewenangan Daerah Kabupaten/Kota	-	69 %			-	50.000.000,00			-	Peningkatan Akses dan mutu Pelayanan Kesehatan	-	69 %	52.000.000,00	PUSKESMAS SUNGAI BULIAN
	1.02.02.2.01.0020	Pemeliharaan Rutin dan Berkala Alat Kesehatan/Alat Penunjang Medik Fasilitas Pelayanan Kesehatan														
			Jumlah Alat Kesehatan/Alat Penunjang Medik Fasilitas Layanan Kesehatan yang Terpelihara Sesuai Standar	170 Unit			22 Unit	25.000.000,00	Kab. Merangin, Semua Kecamatan, Semua Kel/Desa	DANA TRANSFER KHUSUS-DANA ALOKASI KHUSUS NON FISIK	-	Peningkatan Akses dan mutu Pelayanan Kesehatan	-	60 Unit	26.000.000,00	PUSKESMAS SUNGAI BULIAN
	1.02.02.2.01.0024	Pengelolaan Pelayanan Kesehatan Dasar Melalui Pendekatan Keluarga														
			Jumlah Keluarga yang Sudah Dikunjungi dan Diintervensi Masalah Kesehatannya oleh Tenaga Kesehatan Puskesmas	315.911 Keluarga			26 Keluarga	25.000.000,00	Kab. Merangin, Semua Kecamatan, Semua Kel/Desa	DANA TRANSFER KHUSUS-DANA ALOKASI KHUSUS NON FISIK	-	Peningkatan Akses dan mutu Pelayanan Kesehatan	-	106.300 Keluarga	26.000.000,00	PUSKESMAS SUNGAI BULIAN
	1.02.02.2.02	Penyediaan Layanan Kesehatan untuk UKM dan UKP Rujukan Tingkat Daerah Kabupaten/Kota	-	100 % N/A %			-	1.416.650.000,00			-	Peningkatan Akses dan mutu Pelayanan Kesehatan	-	100 % N/A %	1.342.000.000,00	PUSKESMAS SUNGAI BULIAN
	1.02.02.2.02.0001	Pengelolaan Pelayanan Kesehatan Ibu Hamil														
			Jumlah Ibu Hamil yang Mendapatkan Pelayanan Kesehatan Sesuai Standar	22.710 Orang			24 Orang	25.000.000,00	Kab. Merangin, Semua Kecamatan, Semua Kel/Desa	DANA TRANSFER KHUSUS-DANA ALOKASI KHUSUS NON FISIK	-	Peningkatan Akses dan mutu Pelayanan Kesehatan	-	7.720 Orang	26.000.000,00	PUSKESMAS SUNGAI BULIAN
	1.02.02.2.02.0002	Pengelolaan Pelayanan Kesehatan Ibu Bersalin														
			Jumlah Ibu Bersalin yang Mendapatkan Pelayanan Kesehatan Sesuai Standar	21.927 Orang			26 Orang	25.000.000,00	Kab. Merangin, Semua Kecamatan, Semua Kel/Desa	DANA TRANSFER KHUSUS-DANA ALOKASI KHUSUS NON FISIK	-	Peningkatan Akses dan mutu Pelayanan Kesehatan	-	7.454 Orang	26.000.000,00	PUSKESMAS SUNGAI BULIAN
	1.02.02.2.02.0003	Pengelolaan Pelayanan Kesehatan Bayi Baru Lahir														
			Jumlah Bayi Baru Lahir yang Mendapatkan Pelayanan Kesehatan Sesuai Standar	21.866 Orang			24 Orang	25.000.000,00	Kab. Merangin, Semua Kecamatan, Semua Kel/Desa	DANA TRANSFER KHUSUS-DANA ALOKASI KHUSUS NON FISIK	-	Peningkatan Akses dan mutu Pelayanan Kesehatan	-	7.426 Orang	26.000.000,00	PUSKESMAS SUNGAI BULIAN

NO	KODE	URUSAN / BIDANG URUSAN / PROGRAM / KEGIATAN / SUB KEGIATAN	INDIKATOR PROGRAM / KEGIATAN / SUB KEGIATAN	TARGET AKHIR PERIODE RENSTRA OPD	REALISASI CAPAIAN RENJA OPD TAHUN 2023	PRAKIRAAN CAPAIAN TARGET RENJA OPD TAHUN 2024	CAPAIAN KINERJA DAN KERANGKA PENDANAAN						KELOMPOK SASARAN	PRAKIRAAN MAJU RENCANA TAHUN 2026		PERANGKAT DAERAH PENANGGUNG JAWAB
							TARGET 2025	PAGU INDIKATIF (Rp)	LOKASI	SUMBER DANA	PRIORITAS			TARGET	PAGU INDIKATIF (Rp)	
											NASIONAL	DAERAH				
1	2	3	4	5	6	7	8	9	10	11	12	13	14	15	16	17
	1.02.02.2.02.0004	Pengelolaan Pelayanan Kesehatan Balita														
			Jumlah Balita yang Mendapatkan Pelayanan Kesehatan Sesuai Standar	82.819 Orang			44 Orang	25.000.000,00	Kab. Merangin, Semua Kecamatan, Semua Kel/Desa	DANA TRANSFER KHUSUS-DANA ALOKASI KHUSUS NON FISIK	-	Peningkatan Akses dan mutu Pelayanan Kesehatan	-	28.620 Orang	26.000.000,00	PUSKESMAS SUNGAI BULIAN
	1.02.02.2.02.0005	Pengelolaan Pelayanan Kesehatan pada Usia Pendidikan Dasar														
			Jumlah Anak Usia Pendidikan Dasar yang Mendapatkan Pelayanan Kesehatan Sesuai Standar	38.785 Orang			33 Orang	25.000.000,00	Kab. Merangin, Semua Kecamatan, Semua Kel/Desa	DANA TRANSFER KHUSUS-DANA ALOKASI KHUSUS NON FISIK	-	Peningkatan Akses dan mutu Pelayanan Kesehatan	-	13.516 Orang	26.000.000,00	PUSKESMAS SUNGAI BULIAN
	1.02.02.2.02.0006	Pengelolaan Pelayanan Kesehatan pada Usia Produktif														
			Jumlah Penduduk Usia Produktif yang Mendapatkan Pelayanan Kesehatan Sesuai Standar	671.876 Orang			34 Orang	25.000.000,00	Kab. Merangin, Semua Kecamatan, Semua Kel/Desa	DANA TRANSFER KHUSUS-DANA ALOKASI KHUSUS NON FISIK	-	Peningkatan Akses dan mutu Pelayanan Kesehatan	-	226.191 Orang	26.000.000,00	PUSKESMAS SUNGAI BULIAN
	1.02.02.2.02.0007	Pengelolaan Pelayanan Kesehatan pada Usia Lanjut														
			Jumlah Penduduk Usia Lanjut yang Mendapatkan Pelayanan Kesehatan Sesuai Standar	95.998 Orang			32 Orang	25.000.000,00	Kab. Merangin, Semua Kecamatan, Semua Kel/Desa	DANA TRANSFER KHUSUS-DANA ALOKASI KHUSUS NON FISIK	-	Peningkatan Akses dan mutu Pelayanan Kesehatan	-	33.572 Orang	26.000.000,00	PUSKESMAS SUNGAI BULIAN
	1.02.02.2.02.0008	Pengelolaan Pelayanan Kesehatan Penderita Hipertensi														
			Jumlah Penderita Hipertensi yang Mendapatkan Pelayanan Kesehatan Sesuai Standar	202.549 Orang			27 Orang	25.000.000,00	Kab. Merangin, Semua Kecamatan, Semua Kel/Desa	DANA TRANSFER KHUSUS-DANA ALOKASI KHUSUS NON FISIK	-	Peningkatan Akses dan mutu Pelayanan Kesehatan	-	68.189 Orang	26.000.000,00	PUSKESMAS SUNGAI BULIAN
	1.02.02.2.02.0009	Pengelolaan Pelayanan Kesehatan Penderita Diabetes Melitus														
			Jumlah Penderita Diabetes Melitus yang Mendapatkan Pelayanan Kesehatan Sesuai Standar	8.773 Orang			36 Orang	25.000.000,00	Kab. Merangin, Semua Kecamatan, Semua Kel/Desa	DANA TRANSFER KHUSUS-DANA ALOKASI KHUSUS NON FISIK	-	Peningkatan Akses dan mutu Pelayanan Kesehatan	-	2.953 Orang	26.000.000,00	PUSKESMAS SUNGAI BULIAN
	1.02.02.2.02.0010	Pengelolaan Pelayanan Kesehatan Orang dengan Gangguan Jiwa Berat														
			Jumlah Orang yang Mendapatkan Pelayanan Kesehatan Orang dengan Gangguan Jiwa Berat Sesuai Standar	1.593 Orang			27 Orang	25.000.000,00	Kab. Merangin, Semua Kecamatan, Semua Kel/Desa	DANA TRANSFER KHUSUS-DANA ALOKASI KHUSUS NON FISIK	-	Peningkatan Akses dan mutu Pelayanan Kesehatan	-	536 Orang	26.000.000,00	PUSKESMAS SUNGAI BULIAN
	1.02.02.2.02.0011	Pengelolaan Pelayanan Kesehatan Orang Terduga Tuberkulosis														

NO	KODE	URUSAN / BIDANG URUSAN / PROGRAM / KEGIATAN / SUB KEGIATAN	INDIKATOR PROGRAM / KEGIATAN / SUB KEGIATAN	TARGET AKHIR PERIODE RENSTRA OPD	REALISASI CAPAIAN RENJA OPD TAHUN 2023	PRAKIRAAN CAPAIAN TARGET RENJA OPD TAHUN 2024	CAPAIAN KINERJA DAN KERANGKA PENDANAAN						KELOMPOK SASARAN	PRAKIRAAN MAJU RENCANA TAHUN 2026		PERANGKAT DAERAH PENANGGUNG JAWAB
							TARGET 2025	PAGU INDIKATIF (Rp)	LOKASI	SUMBER DANA	PRIORITAS			TARGET	PAGU INDIKATIF (Rp)	
											NASIONAL	DAERAH				
1	2	3	4	5	6	7	8	9	10	11	12	13	14	15	16	17
			Jumlah Orang Terduga Menderita Tuberkulosis yang Mendapatkan Pelayanan Sesuai Standar	9.247 Orang			36 Orang	25.000.000,00	Kab. Merangin, Semua Kecamatan, Semua Kel/Desa	DANA TRANSFER KHUSUS-DANA ALOKASI KHUSUS NON FISIK	-	Peningkatan Akses dan mutu Pelayanan Kesehatan	-	3.012 Orang	26.000.000,00	PUSKESMAS SUNGAI BULIAN
	1.02.02.2.02.0012	Pengelolaan Pelayanan Kesehatan Orang dengan Risiko Terinfeksi HIV														
			Jumlah Orang Terduga Menderita HIV yang Mendapatkan Pelayanan Sesuai Standar	30.062 Orang			26 Orang	25.000.000,00	Kab. Merangin, Semua Kecamatan, Semua Kel/Desa	DANA TRANSFER KHUSUS-DANA ALOKASI KHUSUS NON FISIK	-	Peningkatan Akses dan mutu Pelayanan Kesehatan	-	10.332 Orang	26.000.000,00	PUSKESMAS SUNGAI BULIAN
	1.02.02.2.02.0014	Pengelolaan Pelayanan Kesehatan bagi Penduduk Terdampak Krisis Kesehatan Akibat Bencana dan/atau Berpotensi Bencana														
			Jumlah Dokumen Hasil Pengelolaan Pelayanan Kesehatan bagi Penduduk Terdampak Krisis Kesehatan Akibat Bencana dan/atau Berpotensi Bencana Sesuai Standar	12 Dokumen			1 Dokumen	25.000.000,00	Kab. Merangin, Semua Kecamatan, Semua Kel/Desa	DANA TRANSFER KHUSUS-DANA ALOKASI KHUSUS NON FISIK	-	Peningkatan Akses dan mutu Pelayanan Kesehatan	-	4 Dokumen	26.000.000,00	PUSKESMAS SUNGAI BULIAN
	1.02.02.2.02.0015	Pengelolaan Pelayanan Kesehatan Gizi Masyarakat														
			Jumlah Dokumen Hasil Pengelolaan Pelayanan Kesehatan Gizi Masyarakat	36 Dokumen			1 Dokumen	50.000.000,00	Kab. Merangin, Semua Kecamatan, Semua Kel/Desa	DANA TRANSFER KHUSUS-DANA ALOKASI KHUSUS NON FISIK	-	Peningkatan Akses dan mutu Pelayanan Kesehatan	-	12 Dokumen	51.000.000,00	PUSKESMAS SUNGAI BULIAN
	1.02.02.2.02.0016	Pengelolaan Pelayanan Kesehatan Kerja dan Olahraga														
			Jumlah Dokumen Hasil Pengelolaan Pelayanan Kesehatan Kerja dan Olahraga	9 Dokumen			1 Dokumen	25.000.000,00	Kab. Merangin, Semua Kecamatan, Semua Kel/Desa	DANA TRANSFER KHUSUS-DANA ALOKASI KHUSUS NON FISIK	-	Peningkatan Akses dan mutu Pelayanan Kesehatan	-	3 Dokumen	26.000.000,00	PUSKESMAS SUNGAI BULIAN
	1.02.02.2.02.0017	Pengelolaan Pelayanan Kesehatan Lingkungan														
			Jumlah Dokumen Hasil Pengelolaan Pelayanan Kesehatan Lingkungan	15 Dokumen			1 Dokumen	25.000.000,00	Kab. Merangin, Semua Kecamatan, Semua Kel/Desa	DANA TRANSFER KHUSUS-DANA ALOKASI KHUSUS NON FISIK	-	Peningkatan Akses dan mutu Pelayanan Kesehatan	-	5 Dokumen	26.000.000,00	PUSKESMAS SUNGAI BULIAN
	1.02.02.2.02.0018	Pengelolaan Pelayanan Promosi Kesehatan														
			Jumlah Dokumen Hasil Pengelolaan Pelayanan Promosi Kesehatan	12 Dokumen			1 Dokumen	25.000.000,00	Kab. Merangin, Semua Kecamatan, Semua Kel/Desa	DANA TRANSFER KHUSUS-DANA ALOKASI KHUSUS NON FISIK	-	Peningkatan Akses dan mutu Pelayanan Kesehatan	-	4 Dokumen	26.000.000,00	PUSKESMAS SUNGAI BULIAN
	1.02.02.2.02.0019	Pengelolaan Pelayanan Kesehatan Tradisional, Akupuntur, Asuhan Mandiri, dan Tradisional Lainnya														

NO	KODE	URUSAN / BIDANG URUSAN / PROGRAM / KEGIATAN / SUB KEGIATAN	INDIKATOR PROGRAM / KEGIATAN / SUB KEGIATAN	TARGET AKHIR PERIODE RENSTRA OPD	REALISASI CAPAIAN RENJA OPD TAHUN 2023	PRAKIRAAN CAPAIAN TARGET RENJA OPD TAHUN 2024	CAPAIAN KINERJA DAN KERANGKA PENDANAAN						KELOMPOK SASARAN	PRAKIRAAN MAJU RENCANA TAHUN 2026		PERANGKAT DAERAH PENANGGUNG JAWAB
							TARGET 2025	PAGU INDIKATIF (Rp)	LOKASI	SUMBER DANA	PRIORITAS			TARGET	PAGU INDIKATIF (Rp)	
											NASIONAL	DAERAH				
1	2	3	4	5	6	7	8	9	10	11	12	13	14	15	16	17
			Jumlah Dokumen Hasil Pengelolaan Pelayanan Kesehatan Tradisional, Akupuntur, Asuhan Mandiri dan Tradisional Lainnya	3 Dokumen			1 Dokumen	25.000.000,00	Kab. Merangin, Semua Kecamatan, Semua Kel/Desa	DANA TRANSFER KHUSUS-DANA ALOKASI KHUSUS NON FISIK	-	Peningkatan Akses dan mutu Pelayanan Kesehatan	-	1 Dokumen	26.000.000,00	PUSKESMAS SUNGAI BULIAN
	1.02.02.2.02.0020	Pengelolaan Surveilans Kesehatan														
			Jumlah Dokumen Hasil Pengelolaan Surveilans Kesehatan	18 Dokumen			1 Dokumen	25.000.000,00	Kab. Merangin, Semua Kecamatan, Semua Kel/Desa	DANA TRANSFER KHUSUS-DANA ALOKASI KHUSUS NON FISIK	-	Peningkatan Akses dan mutu Pelayanan Kesehatan	-	6 Dokumen	26.000.000,00	PUSKESMAS SUNGAI BULIAN
	1.02.02.2.02.0022	Pengelolaan Pelayanan Kesehatan Jiwa dan NAPZA														
			Jumlah Penyalahguna NAPZA yang Mendapatkan Pelayanan Kesehatan	33 Orang			26 Orang	25.000.000,00	Kab. Merangin, Semua Kecamatan, Semua Kel/Desa	DANA TRANSFER KHUSUS-DANA ALOKASI KHUSUS NON FISIK	-	Peningkatan Akses dan mutu Pelayanan Kesehatan	-	12 Orang	26.000.000,00	PUSKESMAS SUNGAI BULIAN
	1.02.02.2.02.0025	Pelayanan Kesehatan Penyakit Menular dan Tidak Menular														
			Jumlah Dokumen Hasil Pelayanan Kesehatan Penyakit Menular dan Tidak Menular	36 Dokumen			1 Dokumen	25.000.000,00	Kab. Merangin, Semua Kecamatan, Semua Kel/Desa	DANA TRANSFER KHUSUS-DANA ALOKASI KHUSUS NON FISIK	-	Peningkatan Akses dan mutu Pelayanan Kesehatan	-	12 Dokumen	26.000.000,00	PUSKESMAS SUNGAI BULIAN
	1.02.02.2.02.0026	Pengelolaan Jaminan Kesehatan Masyarakat														
			Jumlah Dokumen Hasil Pengelolaan Jaminan Kesehatan Masyarakat	50 Dokumen			1 Dokumen	466.900.000,00	Kab. Merangin, Semua Kecamatan, Semua Kel/Desa	PENDAPATAN ASLI DAERAH (PAD)	-	Peningkatan Akses dan mutu Pelayanan Kesehatan	-	20 Dokumen	467.000.000,00	PUSKESMAS SUNGAI BULIAN
	1.02.02.2.02.0028	Pengambilan dan Pengiriman Spesimen Penyakit Potensial KLB ke Laboratorium Rujukan/Nasional														
			Jumlah Spesimen Penyakit Potensial Kejadian Luar Biasa (KLB) ke Laboratorium Rujukan/Nasional yang Didistribusikan	1 Paket			1 Paket	25.000.000,00	Kab. Merangin, Semua Kecamatan, Semua Kel/Desa	DANA TRANSFER KHUSUS-DANA ALOKASI KHUSUS NON FISIK	-	Peningkatan Akses dan mutu Pelayanan Kesehatan	-	1 Paket	26.000.000,00	PUSKESMAS SUNGAI BULIAN
	1.02.02.2.02.0033	Operasional Pelayanan Puskesmas														
			Jumlah Dokumen Operasional Pelayanan Puskesmas	81 Dokumen			1 Dokumen	299.750.000,00	Kab. Merangin, Semua Kecamatan, Semua Kel/Desa	PENDAPATAN ASLI DAERAH (PAD), DANA TRANSFER UMUM-DANA ALOKASI UMUM, DANA TRANSFER KHUSUS-DANA ALOKASI KHUSUS NON FISIK	-	Peningkatan Akses dan mutu Pelayanan Kesehatan	-	27 Dokumen	200.000.000,00	PUSKESMAS SUNGAI BULIAN

NO	KODE	URUSAN / BIDANG URUSAN / PROGRAM / KEGIATAN / SUB KEGIATAN	INDIKATOR PROGRAM / KEGIATAN / SUB KEGIATAN	TARGET AKHIR PERIODE RENSTRA OPD	REALISASI CAPAIAN RENJA OPD TAHUN 2023	PRAKIRAAN CAPAIAN TARGET RENJA OPD TAHUN 2024	CAPAIAN KINERJA DAN KERANGKA PENDANAAN						KELOMPOK SASARAN	PRAKIRAAN MAJU RENCANA TAHUN 2026		PERANGKAT DAERAH PENANGGUNG JAWAB
							TARGET 2025	PAGU INDIKATIF (Rp)	LOKASI	SUMBER DANA	PRIORITAS			TARGET	PAGU INDIKATIF (Rp)	
											NASIONAL	DAERAH				
1	2	3	4	5	6	7	8	9	10	11	12	13	14	15	16	17
	1.02.02.2.02.0036	Investigasi Awal Kejadian Tidak Diharapkan (Kejadian Ikutan Pasca Imunisasi dan Pemberian Obat Massal)														
			Jumlah Laporan Hasil Investigasi Awal Kejadian Tidak Diharapkan (Kejadian Ikutan Pasca Imunisasi dan Pemberian Obat Massal)	36 Laporan			1 Laporan	25.000.000,00	Kab. Merangin, Semua Kecamatan, Semua Kel/Desa	DANA TRANSFER KHUSUS-DANA ALOKASI KHUSUS NON FISIK	-	Peningkatan Akses dan mutu Pelayanan Kesehatan	-	12 Laporan	26.000.000,00	PUSKESMAS SUNGAI BULIAN
	1.02.02.2.02.0040	Pengelolaan pelayanan kesehatan orang dengan Tuberkulosis														
			Jumlah orang dengan Tuberkulosis yang mendapatkan pelayanan kesehatan sesuai standar	3.508 Orang			33 Orang	25.000.000,00	Kab. Merangin, Semua Kecamatan, Semua Kel/Desa	DANA TRANSFER KHUSUS-DANA ALOKASI KHUSUS NON FISIK	-	Peningkatan Akses dan mutu Pelayanan Kesehatan	-	1.202 Orang	26.000.000,00	PUSKESMAS SUNGAI BULIAN
	1.02.02.2.02.0042	Pengelolaan pelayanan kesehatan Malaria														
			Jumlah orang yang mendapatkan pelayanan kesehatan malaria	118.513 Orang			33 Orang	25.000.000,00	Kab. Merangin, Semua Kecamatan, Semua Kel/Desa	DANA TRANSFER KHUSUS-DANA ALOKASI KHUSUS NON FISIK	-	Peningkatan Akses dan mutu Pelayanan Kesehatan	-	39.898 Orang	26.000.000,00	PUSKESMAS SUNGAI BULIAN
2.	**1.02.05**	**PROGRAM PEMBERDAYAAN MASYARAKAT BIDANG KESEHATAN**	**-**	**-**			**-**	**75.000.000,00**						**-**	**78.000.000,00**	
	1.02.05.2.01	Advokasi, Pemberdayaan, Kemitraan, Peningkatan Peran serta Masyarakat dan Lintas Sektor Tingkat Daerah Kabupaten/Kota	-	N/A %			-	25.000.000,00			-	Peningkatan Akses dan mutu Pelayanan Kesehatan	-	N/A %	26.000.000,00	PUSKESMAS SUNGAI BULIAN
	1.02.05.2.01.0001	Peningkatan Upaya Promosi Kesehatan, Advokasi, Kemitraan dan Pemberdayaan Masyarakat														
			Jumlah Dokumen Promosi Kesehatan, Advokasi, Kemitraan dan Pemberdayaan Masyarakat	N/A Dokumen			1 Dokumen	25.000.000,00	Kab. Merangin, Semua Kecamatan, Semua Kel/Desa	DANA TRANSFER KHUSUS-DANA ALOKASI KHUSUS NON FISIK	-	Peningkatan Akses dan mutu Pelayanan Kesehatan	-	N/A Dokumen	26.000.000,00	PUSKESMAS SUNGAI BULIAN
	1.02.05.2.02	Pelaksanaan Sehat dalam rangka Promotif Preventif Tingkat Daerah Kabupaten/Kota	-	N/A %			-	25.000.000,00			-	Peningkatan Akses dan mutu Pelayanan Kesehatan	-	N/A %	26.000.000,00	PUSKESMAS SUNGAI BULIAN
	1.02.05.2.02.0001	Penyelenggaraan Promosi Kesehatan dan Gerakan Hidup Bersih dan Sehat														
			Jumlah Dokumen Hasil Penyelenggaraan Promosi Kesehatan dan Gerakan Hidup Bersih dan Sehat	N/A Dokumen			1 Dokumen	25.000.000,00	Kab. Merangin, Semua Kecamatan, Semua Kel/Desa	DANA TRANSFER KHUSUS-DANA ALOKASI KHUSUS NON FISIK	-	Peningkatan Akses dan mutu Pelayanan Kesehatan	-	N/A Dokumen	26.000.000,00	PUSKESMAS SUNGAI BULIAN

NO	KODE	URUSAN / BIDANG URUSAN / PROGRAM / KEGIATAN / SUB KEGIATAN	INDIKATOR PROGRAM / KEGIATAN / SUB KEGIATAN	TARGET AKHIR PERIODE RENSTRA OPD	REALISASI CAPAIAN RENJA OPD TAHUN 2023	PRAKIRAAN CAPAIAN TARGET RENJA OPD TAHUN 2024	CAPAIAN KINERJA DAN KERANGKA PENDANAAN						KELOMPOK SASARAN	PRAKIRAAN MAJU RENCANA TAHUN 2026		PERANGKAT DAERAH PENANGGUNG JAWAB
							TARGET 2025	PAGU INDIKATIF (Rp)	LOKASI	SUMBER DANA	PRIORITAS			TARGET	PAGU INDIKATIF (Rp)	
											NASIONAL	DAERAH				
1	2	3	4	5	6	7	8	9	10	11	12	13	14	15	16	17
	1.02.05.2.03	Pengembangan dan Pelaksanaan Upaya Kesehatan Bersumber Daya Masyarakat (UKBM) Tingkat Daerah Kabupaten/Kota	-	65 %			-	25.000.000,00			-	Peningkatan Akses dan mutu Pelayanan Kesehatan	-	65 %	26.000.000,00	PUSKESMAS SUNGAI BULIAN
	1.02.05.2.03.0001	Bimbingan Teknis dan Supervisi Pengembangan dan Pelaksanaan Upaya Kesehatan Bersumber Daya Masyarakat (UKBM)														
			Jumlah Dokumen Hasil Bimbingan Teknis dan Supervisi Upaya Kesehatan Bersumber Daya Masyarakat (UKBM)	N/A Dokumen			1 Dokumen	25.000.000,00	Kab. Merangin, Semua Kecamatan, Semua Kel/Desa	DANA TRANSFER KHUSUS-DANA ALOKASI KHUSUS NON FISIK	-	Peningkatan Akses dan mutu Pelayanan Kesehatan	-	1 Dokumen	26.000.000,00	PUSKESMAS SUNGAI BULIAN
		PUSKESMAS RANTAU LIMAU MANIS						**1.249.997.000,00**							**1.183.500.000,00**	
	1	**URUSAN PEMERINTAHAN WAJIB YANG BERKAITAN DENGAN PELAYANAN DASAR**						**1.249.997.000,00**							**1.183.500.000,00**	
	1.02	**URUSAN PEMERINTAHAN BIDANG KESEHATAN**						**1.249.997.000,00**							**1.183.500.000,00**	
1.	**1.02.02**	**PROGRAM PEMENUHAN UPAYA KESEHATAN PERORANGAN DAN UPAYA KESEHATAN MASYARAKAT**	**-**	**-**			**-**	**1.174.997.000,00**						**-**	**1.105.500.000,00**	
	1.02.02.2.01	Penyediaan Fasilitas Pelayanan Kesehatan untuk UKM dan UKP Kewenangan Daerah Kabupaten/Kota	-	69 %			-	50.000.000,00			-	Peningkatan Akses dan mutu Pelayanan Kesehatan	-	69 %	52.000.000,00	PUSKESMAS RANTAU LIMAU MANIS
	1.02.02.2.01.0020	Pemeliharaan Rutin dan Berkala Alat Kesehatan/Alat Penunjang Medik Fasilitas Pelayanan Kesehatan														
			Jumlah Alat Kesehatan/Alat Penunjang Medik Fasilitas Layanan Kesehatan yang Terpelihara Sesuai Standar	170 Unit			23 Unit	25.000.000,00	Kab. Merangin, Semua Kecamatan, Semua Kel/Desa	DANA TRANSFER KHUSUS-DANA ALOKASI KHUSUS NON FISIK	-	Peningkatan Akses dan mutu Pelayanan Kesehatan	-	60 Unit	26.000.000,00	PUSKESMAS RANTAU LIMAU MANIS
	1.02.02.2.01.0024	Pengelolaan Pelayanan Kesehatan Dasar Melalui Pendekatan Keluarga														
			Jumlah Keluarga yang Sudah Dikunjungi dan Diintervensi Masalah Kesehatannya oleh Tenaga Kesehatan Puskesmas	315.911 Keluarga			4 Keluarga	25.000.000,00	Kab. Merangin, Semua Kecamatan, Semua Kel/Desa	DANA TRANSFER KHUSUS-DANA ALOKASI KHUSUS NON FISIK	-	Peningkatan Akses dan mutu Pelayanan Kesehatan	-	106.300 Keluarga	26.000.000,00	PUSKESMAS RANTAU LIMAU MANIS
	1.02.02.2.02	Penyediaan Layanan Kesehatan untuk UKM dan UKP Rujukan Tingkat Daerah Kabupaten/Kota	-	100 % N/A %			-	1.124.997.000,00			-	Peningkatan Akses dan mutu Pelayanan Kesehatan	-	100 % N/A %	1.053.500.000,00	PUSKESMAS RANTAU LIMAU MANIS
	1.02.02.2.02.0001	Pengelolaan Pelayanan Kesehatan Ibu Hamil														

NO	KODE	URUSAN / BIDANG URUSAN / PROGRAM / KEGIATAN / SUB KEGIATAN	INDIKATOR PROGRAM / KEGIATAN / SUB KEGIATAN	TARGET AKHIR PERIODE RENSTRA OPD	REALISASI CAPAIAN RENJA OPD TAHUN 2023	PRAKIRAAN CAPAIAN TARGET RENJA OPD TAHUN 2024	CAPAIAN KINERJA DAN KERANGKA PENDANAAN						KELOMPOK SASARAN	PRAKIRAAN MAJU RENCANA TAHUN 2026		PERANGKAT DAERAH PENANGGUNG JAWAB
							TARGET 2025	PAGU INDIKATIF (Rp)	LOKASI	SUMBER DANA	PRIORITAS			TARGET	PAGU INDIKATIF (Rp)	
											NASIONAL	DAERAH				
1	2	3	4	5	6	7	8	9	10	11	12	13	14	15	16	17
			Jumlah Ibu Hamil yang Mendapatkan Pelayanan Kesehatan Sesuai Standar	22.710 Orang			22 Orang	25.000.000,00	Kab. Merangin, Semua Kecamatan, Semua Kel/Desa	DANA TRANSFER KHUSUS-DANA ALOKASI KHUSUS NON FISIK	-	Peningkatan Akses dan mutu Pelayanan Kesehatan	-	7.720 Orang	26.000.000,00	PUSKESMAS RANTAU LIMAU MANIS
	1.02.02.2.02.0002	Pengelolaan Pelayanan Kesehatan Ibu Bersalin														
			Jumlah Ibu Bersalin yang Mendapatkan Pelayanan Kesehatan Sesuai Standar	21.927 Orang			33 Orang	25.000.000,00	Kab. Merangin, Semua Kecamatan, Semua Kel/Desa	DANA TRANSFER KHUSUS-DANA ALOKASI KHUSUS NON FISIK	-	Peningkatan Akses dan mutu Pelayanan Kesehatan	-	7.454 Orang	26.000.000,00	PUSKESMAS RANTAU LIMAU MANIS
	1.02.02.2.02.0003	Pengelolaan Pelayanan Kesehatan Bayi Baru Lahir														
			Jumlah Bayi Baru Lahir yang Mendapatkan Pelayanan Kesehatan Sesuai Standar	21.866 Orang			35 Orang	25.000.000,00	Kab. Merangin, Semua Kecamatan, Semua Kel/Desa	DANA TRANSFER KHUSUS-DANA ALOKASI KHUSUS NON FISIK	-	Peningkatan Akses dan mutu Pelayanan Kesehatan	-	7.426 Orang	26.000.000,00	PUSKESMAS RANTAU LIMAU MANIS
	1.02.02.2.02.0004	Pengelolaan Pelayanan Kesehatan Balita														
			Jumlah Balita yang Mendapatkan Pelayanan Kesehatan Sesuai Standar	82.819 Orang			34 Orang	25.000.000,00	Kab. Merangin, Semua Kecamatan, Semua Kel/Desa	DANA TRANSFER KHUSUS-DANA ALOKASI KHUSUS NON FISIK	-	Peningkatan Akses dan mutu Pelayanan Kesehatan	-	28.620 Orang	26.000.000,00	PUSKESMAS RANTAU LIMAU MANIS
	1.02.02.2.02.0005	Pengelolaan Pelayanan Kesehatan pada Usia Pendidikan Dasar														
			Jumlah Anak Usia Pendidikan Dasar yang Mendapatkan Pelayanan Kesehatan Sesuai Standar	38.785 Orang			22 Orang	25.000.000,00	Kab. Merangin, Semua Kecamatan, Semua Kel/Desa	DANA TRANSFER KHUSUS-DANA ALOKASI KHUSUS NON FISIK	-	Peningkatan Akses dan mutu Pelayanan Kesehatan	-	13.516 Orang	26.500.000,00	PUSKESMAS RANTAU LIMAU MANIS
	1.02.02.2.02.0006	Pengelolaan Pelayanan Kesehatan pada Usia Produktif														
			Jumlah Penduduk Usia Produktif yang Mendapatkan Pelayanan Kesehatan Sesuai Standar	671.876 Orang			42 Orang	25.000.000,00	Kab. Merangin, Semua Kecamatan, Semua Kel/Desa	DANA TRANSFER KHUSUS-DANA ALOKASI KHUSUS NON FISIK	-	Peningkatan Akses dan mutu Pelayanan Kesehatan	-	226.191 Orang	27.000.000,00	PUSKESMAS RANTAU LIMAU MANIS
	1.02.02.2.02.0007	Pengelolaan Pelayanan Kesehatan pada Usia Lanjut														
			Jumlah Penduduk Usia Lanjut yang Mendapatkan Pelayanan Kesehatan Sesuai Standar	95.998 Orang			33 Orang	25.000.000,00	Kab. Merangin, Semua Kecamatan, Semua Kel/Desa	DANA TRANSFER KHUSUS-DANA ALOKASI KHUSUS NON FISIK	-	Peningkatan Akses dan mutu Pelayanan Kesehatan	-	33.572 Orang	26.000.000,00	PUSKESMAS RANTAU LIMAU MANIS
	1.02.02.2.02.0008	Pengelolaan Pelayanan Kesehatan Penderita Hipertensi														

NO	KODE	URUSAN / BIDANG URUSAN / PROGRAM / KEGIATAN / SUB KEGIATAN	INDIKATOR PROGRAM / KEGIATAN / SUB KEGIATAN	TARGET AKHIR PERIODE RENSTRA OPD	REALISASI CAPAIAN RENJA OPD TAHUN 2023	PRAKIRAAN CAPAIAN TARGET RENJA OPD TAHUN 2024	CAPAIAN KINERJA DAN KERANGKA PENDANAAN						KELOMPOK SASARAN	PRAKIRAAN MAJU RENCANA TAHUN 2026		PERANGKAT DAERAH PENANGGUNG JAWAB
							TARGET 2025	PAGU INDIKATIF (Rp)	LOKASI	SUMBER DANA	PRIORITAS			TARGET	PAGU INDIKATIF (Rp)	
											NASIONAL	DAERAH				
1	2	3	4	5	6	7	8	9	10	11	12	13	14	15	16	17
			Jumlah Penderita Hipertensi yang Mendapatkan Pelayanan Kesehatan Sesuai Standar	202.549 Orang			31 Orang	25.000.000,00	Kab. Merangin, Semua Kecamatan, Semua Kel/Desa	DANA TRANSFER KHUSUS-DANA ALOKASI KHUSUS NON FISIK	-	Peningkatan Akses dan mutu Pelayanan Kesehatan	-	68.189 Orang	26.000.000,00	PUSKESMAS RANTAU LIMAU MANIS
	1.02.02.2.02.0009	Pengelolaan Pelayanan Kesehatan Penderita Diabetes Melitus														
			Jumlah Penderita Diabetes Melitus yang Mendapatkan Pelayanan Kesehatan Sesuai Standar	8.773 Orang			32 Orang	25.000.000,00	Kab. Merangin, Semua Kecamatan, Semua Kel/Desa	DANA TRANSFER KHUSUS-DANA ALOKASI KHUSUS NON FISIK	-	Peningkatan Akses dan mutu Pelayanan Kesehatan	-	2.953 Orang	26.000.000,00	PUSKESMAS RANTAU LIMAU MANIS
	1.02.02.2.02.0010	Pengelolaan Pelayanan Kesehatan Orang dengan Gangguan Jiwa Berat														
			Jumlah Orang yang Mendapatkan Pelayanan Kesehatan Orang dengan Gangguan Jiwa Berat Sesuai Standar	1.593 Orang			33 Orang	25.000.000,00	Kab. Merangin, Semua Kecamatan, Semua Kel/Desa	DANA TRANSFER KHUSUS-DANA ALOKASI KHUSUS NON FISIK	-	Peningkatan Akses dan mutu Pelayanan Kesehatan	-	536 Orang	26.000.000,00	PUSKESMAS RANTAU LIMAU MANIS
	1.02.02.2.02.0011	Pengelolaan Pelayanan Kesehatan Orang Terduga Tuberkulosis														
			Jumlah Orang Terduga Menderita Tuberkulosis yang Mendapatkan Pelayanan Sesuai Standar	9.247 Orang			21 Orang	25.000.000,00	Kab. Merangin, Semua Kecamatan, Semua Kel/Desa	DANA TRANSFER KHUSUS-DANA ALOKASI KHUSUS NON FISIK	-	Peningkatan Akses dan mutu Pelayanan Kesehatan	-	3.012 Orang	26.000.000,00	PUSKESMAS RANTAU LIMAU MANIS
	1.02.02.2.02.0012	Pengelolaan Pelayanan Kesehatan Orang dengan Risiko Terinfeksi HIV														
			Jumlah Orang Terduga Menderita HIV yang Mendapatkan Pelayanan Sesuai Standar	30.062 Orang			30 Orang	25.000.000,00	Kab. Merangin, Semua Kecamatan, Semua Kel/Desa	DANA TRANSFER KHUSUS-DANA ALOKASI KHUSUS NON FISIK	-	Peningkatan Akses dan mutu Pelayanan Kesehatan	-	10.332 Orang	26.000.000,00	PUSKESMAS RANTAU LIMAU MANIS
	1.02.02.2.02.0014	Pengelolaan Pelayanan Kesehatan bagi Penduduk Terdampak Krisis Kesehatan Akibat Bencana dan/atau Berpotensi Bencana														
			Jumlah Dokumen Hasil Pengelolaan Pelayanan Kesehatan bagi Penduduk Terdampak Krisis Kesehatan Akibat Bencana dan/atau Berpotensi Bencana Sesuai Standar	12 Dokumen			1 Dokumen	25.000.000,00	Kab. Merangin, Semua Kecamatan, Semua Kel/Desa	DANA TRANSFER KHUSUS-DANA ALOKASI KHUSUS NON FISIK	-	Peningkatan Akses dan mutu Pelayanan Kesehatan	-	4 Dokumen	26.000.000,00	PUSKESMAS RANTAU LIMAU MANIS
	1.02.02.2.02.0015	Pengelolaan Pelayanan Kesehatan Gizi Masyarakat														
			Jumlah Dokumen Hasil Pengelolaan Pelayanan Kesehatan Gizi Masyarakat	36 Dokumen			1 Dokumen	50.000.000,00	Kab. Merangin, Semua Kecamatan, Semua Kel/Desa	DANA TRANSFER KHUSUS-DANA ALOKASI KHUSUS NON FISIK	-	Peningkatan Akses dan mutu Pelayanan Kesehatan	-	12 Dokumen	51.000.000,00	PUSKESMAS RANTAU LIMAU MANIS
	1.02.02.2.02.0016	Pengelolaan Pelayanan Kesehatan Kerja dan Olahraga														

NO	KODE	URUSAN / BIDANG URUSAN / PROGRAM / KEGIATAN / SUB KEGIATAN	INDIKATOR PROGRAM / KEGIATAN / SUB KEGIATAN	TARGET AKHIR PERIODE RENSTRA OPD	REALISASI CAPAIAN RENJA OPD TAHUN 2023	PRAKIRAAN CAPAIAN TARGET RENJA OPD TAHUN 2024	CAPAIAN KINERJA DAN KERANGKA PENDANAAN						KELOMPOK SASARAN	PRAKIRAAN MAJU RENCANA TAHUN 2026		PERANGKAT DAERAH PENANGGUNG JAWAB
							TARGET 2025	PAGU INDIKATIF (Rp)	LOKASI	SUMBER DANA	PRIORITAS			TARGET	PAGU INDIKATIF (Rp)	
											NASIONAL	DAERAH				
1	2	3	4	5	6	7	8	9	10	11	12	13	14	15	16	17
			Jumlah Dokumen Hasil Pengelolaan Pelayanan Kesehatan Kerja dan Olahraga	9 Dokumen			1 Dokumen	25.000.000,00	Kab. Merangin, Semua Kecamatan, Semua Kel/Desa	DANA TRANSFER KHUSUS-DANA ALOKASI KHUSUS NON FISIK	-	Peningkatan Akses dan mutu Pelayanan Kesehatan	-	3 Dokumen	26.000.000,00	PUSKESMAS RANTAU LIMAU MANIS
	1.02.02.2.02.0017	Pengelolaan Pelayanan Kesehatan Lingkungan														
			Jumlah Dokumen Hasil Pengelolaan Pelayanan Kesehatan Lingkungan	15 Dokumen			1 Dokumen	25.000.000,00	Kab. Merangin, Semua Kecamatan, Semua Kel/Desa	DANA TRANSFER KHUSUS-DANA ALOKASI KHUSUS NON FISIK	-	Peningkatan Akses dan mutu Pelayanan Kesehatan	-	5 Dokumen	26.000.000,00	PUSKESMAS RANTAU LIMAU MANIS
	1.02.02.2.02.0018	Pengelolaan Pelayanan Promosi Kesehatan														
			Jumlah Dokumen Hasil Pengelolaan Pelayanan Promosi Kesehatan	12 Dokumen			1 Dokumen	25.000.000,00	Kab. Merangin, Semua Kecamatan, Semua Kel/Desa	DANA TRANSFER KHUSUS-DANA ALOKASI KHUSUS NON FISIK	-	Peningkatan Akses dan mutu Pelayanan Kesehatan	-	4 Dokumen	26.000.000,00	PUSKESMAS RANTAU LIMAU MANIS
	1.02.02.2.02.0019	Pengelolaan Pelayanan Kesehatan Tradisional, Akupuntur, Asuhan Mandiri, dan Tradisional Lainnya														
			Jumlah Dokumen Hasil Pengelolaan Pelayanan Kesehatan Tradisional, Akupuntur, Asuhan Mandiri dan Tradisional Lainnya	3 Dokumen			1 Dokumen	25.000.000,00	Kab. Merangin, Semua Kecamatan, Semua Kel/Desa	DANA TRANSFER KHUSUS-DANA ALOKASI KHUSUS NON FISIK	-	Peningkatan Akses dan mutu Pelayanan Kesehatan	-	1 Dokumen	26.000.000,00	PUSKESMAS RANTAU LIMAU MANIS
	1.02.02.2.02.0020	Pengelolaan Surveilans Kesehatan														
			Jumlah Dokumen Hasil Pengelolaan Surveilans Kesehatan	18 Dokumen			1 Dokumen	25.000.000,00	Kab. Merangin, Semua Kecamatan, Semua Kel/Desa	DANA TRANSFER KHUSUS-DANA ALOKASI KHUSUS NON FISIK	-	Peningkatan Akses dan mutu Pelayanan Kesehatan	-	6 Dokumen	26.000.000,00	PUSKESMAS RANTAU LIMAU MANIS
	1.02.02.2.02.0022	Pengelolaan Pelayanan Kesehatan Jiwa dan NAPZA														
			Jumlah Penyalahguna NAPZA yang Mendapatkan Pelayanan Kesehatan	33 Orang			31 Orang	25.000.000,00	Kab. Merangin, Semua Kecamatan, Semua Kel/Desa	DANA TRANSFER KHUSUS-DANA ALOKASI KHUSUS NON FISIK	-	Peningkatan Akses dan mutu Pelayanan Kesehatan	-	12 Orang	26.000.000,00	PUSKESMAS RANTAU LIMAU MANIS
	1.02.02.2.02.0025	Pelayanan Kesehatan Penyakit Menular dan Tidak Menular														
			Jumlah Dokumen Hasil Pelayanan Kesehatan Penyakit Menular dan Tidak Menular	36 Dokumen			1 Dokumen	25.000.000,00	Kab. Merangin, Semua Kecamatan, Semua Kel/Desa	DANA TRANSFER KHUSUS-DANA ALOKASI KHUSUS NON FISIK	-	Peningkatan Akses dan mutu Pelayanan Kesehatan	-	12 Dokumen	26.000.000,00	PUSKESMAS RANTAU LIMAU MANIS
	1.02.02.2.02.0026	Pengelolaan Jaminan Kesehatan Masyarakat														

NO	KODE	URUSAN / BIDANG URUSAN / PROGRAM / KEGIATAN / SUB KEGIATAN	INDIKATOR PROGRAM / KEGIATAN / SUB KEGIATAN	TARGET AKHIR PERIODE RENSTRA OPD	REALISASI CAPAIAN RENJA OPD TAHUN 2023	PRAKIRAAN CAPAIAN TARGET RENJA OPD TAHUN 2024	CAPAIAN KINERJA DAN KERANGKA PENDANAAN						KELOMPOK SASARAN	PRAKIRAAN MAJU RENCANA TAHUN 2026		PERANGKAT DAERAH PENANGGUNG JAWAB
							TARGET 2025	PAGU INDIKATIF (Rp)	LOKASI	SUMBER DANA	PRIORITAS			TARGET	PAGU INDIKATIF (Rp)	
											NASIONAL	DAERAH				
1	2	3	4	5	6	7	8	9	10	11	12	13	14	15	16	17
			Jumlah Dokumen Hasil Pengelolaan Jaminan Kesehatan Masyarakat	50 Dokumen			1 Dokumen	310.000.000,00	Kab. Merangin, Semua Kecamatan, Semua Kel/Desa	PENDAPATAN ASLI DAERAH (PAD)	-	Peningkatan Akses dan mutu Pelayanan Kesehatan	-	20 Dokumen	311.000.000,00	PUSKESMAS RANTAU LIMAU MANIS
	1.02.02.2.02.0028	Pengambilan dan Pengiriman Spesimen Penyakit Potensial KLB ke Laboratorium Rujukan/Nasional														
			Jumlah Spesimen Penyakit Potensial Kejadian Luar Biasa (KLB) ke Laboratorium Rujukan/Nasional yang Didistribusikan	1 Paket			1 Paket	25.000.000,00	Kab. Merangin, Semua Kecamatan, Semua Kel/Desa	DANA TRANSFER KHUSUS-DANA ALOKASI KHUSUS NON FISIK	-	Peningkatan Akses dan mutu Pelayanan Kesehatan	-	1 Paket	26.000.000,00	PUSKESMAS RANTAU LIMAU MANIS
	1.02.02.2.02.0033	Operasional Pelayanan Puskesmas														
			Jumlah Dokumen Operasional Pelayanan Puskesmas	81 Dokumen			1 Dokumen	164.997.000,00	Kab. Merangin, Semua Kecamatan, Semua Kel/Desa	PENDAPATAN ASLI DAERAH (PAD), DANA TRANSFER KHUSUS-DANA ALOKASI KHUSUS NON FISIK	-	Peningkatan Akses dan mutu Pelayanan Kesehatan	-	27 Dokumen	66.000.000,00	PUSKESMAS RANTAU LIMAU MANIS
	1.02.02.2.02.0036	Investigasi Awal Kejadian Tidak Diharapkan (Kejadian Ikutan Pasca Imunisasi dan Pemberian Obat Massal)														
			Jumlah Laporan Hasil Investigasi Awal Kejadian Tidak Diharapkan (Kejadian Ikutan Pasca Imunisasi dan Pemberian Obat Massal)	36 Laporan			2 Laporan	25.000.000,00	Kab. Merangin, Semua Kecamatan, Semua Kel/Desa	DANA TRANSFER KHUSUS-DANA ALOKASI KHUSUS NON FISIK	-	Peningkatan Akses dan mutu Pelayanan Kesehatan	-	12 Laporan	26.000.000,00	PUSKESMAS RANTAU LIMAU MANIS
	1.02.02.2.02.0040	Pengelolaan pelayanan kesehatan orang dengan Tuberkulosis														
			Jumlah orang dengan Tuberkulosis yang mendapatkan pelayanan kesehatan sesuai standar	3.508 Orang			13 Orang	25.000.000,00	Kab. Merangin, Semua Kecamatan, Semua Kel/Desa	DANA TRANSFER KHUSUS-DANA ALOKASI KHUSUS NON FISIK	-	Peningkatan Akses dan mutu Pelayanan Kesehatan	-	1.202 Orang	26.000.000,00	PUSKESMAS RANTAU LIMAU MANIS
	1.02.02.2.02.0042	Pengelolaan pelayanan kesehatan Malaria														
			Jumlah orang yang mendapatkan pelayanan kesehatan malaria	118.513 Orang			21 Orang	25.000.000,00	Kab. Merangin, Semua Kecamatan, Semua Kel/Desa	DANA TRANSFER KHUSUS-DANA ALOKASI KHUSUS NON FISIK	-	Peningkatan Akses dan mutu Pelayanan Kesehatan	-	39.898 Orang	26.000.000,00	PUSKESMAS RANTAU LIMAU MANIS
2.	**1.02.05**	**PROGRAM PEMBERDAYAAN MASYARAKAT BIDANG KESEHATAN**	**-**	**-**			**-**	**75.000.000,00**						**-**	**78.000.000,00**	
	1.02.05.2.01	Advokasi, Pemberdayaan, Kemitraan, Peningkatan Peran serta Masyarakat dan Lintas Sektor Tingkat Daerah Kabupaten/Kota	-	N/A %			-	25.000.000,00			-	Peningkatan Akses dan mutu Pelayanan Kesehatan	-	N/A %	26.000.000,00	PUSKESMAS RANTAU LIMAU MANIS
	1.02.05.2.01.0001	Peningkatan Upaya Promosi Kesehatan, Advokasi, Kemitraan dan Pemberdayaan Masyarakat														

NO	KODE	URUSAN / BIDANG URUSAN / PROGRAM / KEGIATAN / SUB KEGIATAN	INDIKATOR PROGRAM / KEGIATAN / SUB KEGIATAN	TARGET AKHIR PERIODE RENSTRA OPD	REALISASI CAPAIAN RENJA OPD TAHUN 2023	PRAKIRAAN CAPAIAN TARGET RENJA OPD TAHUN 2024	CAPAIAN KINERJA DAN KERANGKA PENDANAAN						KELOMPOK SASARAN	PRAKIRAAN MAJU RENCANA TAHUN 2026		PERANGKAT DAERAH PENANGGUNG JAWAB
							TARGET 2025	PAGU INDIKATIF (Rp)	LOKASI	SUMBER DANA	PRIORITAS			TARGET	PAGU INDIKATIF (Rp)	
											NASIONAL	DAERAH				
1	2	3	4	5	6	7	8	9	10	11	12	13	14	15	16	17
			Jumlah Dokumen Promosi Kesehatan, Advokasi, Kemitraan dan Pemberdayaan Masyarakat	N/A Dokumen			1 Dokumen	25.000.000,00	Kab. Merangin, Semua Kecamatan, Semua Kel/Desa	DANA TRANSFER KHUSUS-DANA ALOKASI KHUSUS NON FISIK	-	Peningkatan Akses dan mutu Pelayanan Kesehatan	-	N/A Dokumen	26.000.000,00	PUSKESMAS RANTAU LIMAU MANIS
	1.02.05.2.02	Pelaksanaan Sehat dalam rangka Promotif Preventif Tingkat Daerah Kabupaten/Kota	-	N/A %			-	25.000.000,00			-	Peningkatan Akses dan mutu Pelayanan Kesehatan	-	N/A %	26.000.000,00	PUSKESMAS RANTAU LIMAU MANIS
	1.02.05.2.02.0001	Penyelenggaraan Promosi Kesehatan dan Gerakan Hidup Bersih dan Sehat														
			Jumlah Dokumen Hasil Penyelenggaraan Promosi Kesehatan dan Gerakan Hidup Bersih dan Sehat	N/A Dokumen			1 Dokumen	25.000.000,00	Kab. Merangin, Semua Kecamatan, Semua Kel/Desa	DANA TRANSFER KHUSUS-DANA ALOKASI KHUSUS NON FISIK	-	Peningkatan Akses dan mutu Pelayanan Kesehatan	-	N/A Dokumen	26.000.000,00	PUSKESMAS RANTAU LIMAU MANIS
	1.02.05.2.03	Pengembangan dan Pelaksanaan Upaya Kesehatan Bersumber Daya Masyarakat (UKBM) Tingkat Daerah Kabupaten/Kota	-	65 %			-	25.000.000,00			-	Peningkatan Akses dan mutu Pelayanan Kesehatan	-	65 %	26.000.000,00	PUSKESMAS RANTAU LIMAU MANIS
	1.02.05.2.03.0001	Bimbingan Teknis dan Supervisi Pengembangan dan Pelaksanaan Upaya Kesehatan Bersumber Daya Masyarakat (UKBM)														
			Jumlah Dokumen Hasil Bimbingan Teknis dan Supervisi Upaya Kesehatan Bersumber Daya Masyarakat (UKBM)	N/A Dokumen			1 Dokumen	25.000.000,00	Kab. Merangin, Semua Kecamatan, Semua Kel/Desa	DANA TRANSFER KHUSUS-DANA ALOKASI KHUSUS NON FISIK	-	Peningkatan Akses dan mutu Pelayanan Kesehatan	-	1 Dokumen	26.000.000,00	PUSKESMAS RANTAU LIMAU MANIS
		PUSKESMAS MUARA KIBUL						**2.359.699.250,00**							**2.219.500.026,00**	
	1	**URUSAN PEMERINTAHAN WAJIB YANG BERKAITAN DENGAN PELAYANAN DASAR**						**2.359.699.250,00**							**2.219.500.026,00**	
	1.02	**URUSAN PEMERINTAHAN BIDANG KESEHATAN**						**2.359.699.250,00**							**2.219.500.026,00**	
1.	**1.02.02**	**PROGRAM PEMENUHAN UPAYA KESEHATAN PERORANGAN DAN UPAYA KESEHATAN MASYARAKAT**	**-**	**-**			**-**	**2.284.699.250,00**						**-**	**2.141.500.026,00**	
	1.02.02.2.01	Penyediaan Fasilitas Pelayanan Kesehatan untuk UKM dan UKP Kewenangan Daerah Kabupaten/Kota	-	69 %			-	50.000.000,00			-	Peningkatan Akses dan mutu Pelayanan Kesehatan	-	69 %	52.000.000,00	PUSKESMAS MUARA KIBUL
	1.02.02.2.01.0020	Pemeliharaan Rutin dan Berkala Alat Kesehatan/Alat Penunjang Medik Fasilitas Pelayanan Kesehatan														

NO	KODE	URUSAN / BIDANG URUSAN / PROGRAM / KEGIATAN / SUB KEGIATAN	INDIKATOR PROGRAM / KEGIATAN / SUB KEGIATAN	TARGET AKHIR PERIODE RENSTRA OPD	REALISASI CAPAIAN RENJA OPD TAHUN 2023	PRAKIRAAN CAPAIAN TARGET RENJA OPD TAHUN 2024	CAPAIAN KINERJA DAN KERANGKA PENDANAAN						KELOMPOK SASARAN	PRAKIRAAN MAJU RENCANA TAHUN 2026		PERANGKAT DAERAH PENANGGUNG JAWAB
							TARGET 2025	PAGU INDIKATIF (Rp)	LOKASI	SUMBER DANA	PRIORITAS			TARGET	PAGU INDIKATIF (Rp)	
											NASIONAL	DAERAH				
1	2	3	4	5	6	7	8	9	10	11	12	13	14	15	16	17
			Jumlah Alat Kesehatan/Alat Penunjang Medik Fasilitas Layanan Kesehatan yang Terpelihara Sesuai Standar	170 Unit			34 Unit	25.000.000,00	Kab. Merangin, Semua Kecamatan, Semua Kel/Desa	DANA TRANSFER KHUSUS-DANA ALOKASI KHUSUS NON FISIK	-	Peningkatan Akses dan mutu Pelayanan Kesehatan	-	60 Unit	26.000.000,00	PUSKESMAS MUARA KIBUL
	1.02.02.2.01.0024	Pengelolaan Pelayanan Kesehatan Dasar Melalui Pendekatan Keluarga														
			Jumlah Keluarga yang Sudah Dikunjungi dan Diintervensi Masalah Kesehatannya oleh Tenaga Kesehatan Puskesmas	315.911 Keluarga			10 Keluarga	25.000.000,00	Kab. Merangin, Semua Kecamatan, Semua Kel/Desa	DANA TRANSFER KHUSUS-DANA ALOKASI KHUSUS NON FISIK	-	Peningkatan Akses dan mutu Pelayanan Kesehatan	-	106.300 Keluarga	26.000.000,00	PUSKESMAS MUARA KIBUL
	1.02.02.2.02	Penyediaan Layanan Kesehatan untuk UKM dan UKP Rujukan Tingkat Daerah Kabupaten/Kota	-	100 % N/A %			-	2.234.699.250,00			-	Peningkatan Akses dan mutu Pelayanan Kesehatan	-	100 % N/A %	2.089.500.026,00	PUSKESMAS MUARA KIBUL
	1.02.02.2.02.0001	Pengelolaan Pelayanan Kesehatan Ibu Hamil														
			Jumlah Ibu Hamil yang Mendapatkan Pelayanan Kesehatan Sesuai Standar	22.710 Orang			31 Orang	25.000.000,00	Kab. Merangin, Semua Kecamatan, Semua Kel/Desa	DANA TRANSFER KHUSUS-DANA ALOKASI KHUSUS NON FISIK	-	Peningkatan Akses dan mutu Pelayanan Kesehatan	-	7.720 Orang	26.000.000,00	PUSKESMAS MUARA KIBUL
	1.02.02.2.02.0002	Pengelolaan Pelayanan Kesehatan Ibu Bersalin														
			Jumlah Ibu Bersalin yang Mendapatkan Pelayanan Kesehatan Sesuai Standar	21.927 Orang			21 Orang	25.000.000,00	Kab. Merangin, Semua Kecamatan, Semua Kel/Desa	DANA TRANSFER KHUSUS-DANA ALOKASI KHUSUS NON FISIK	-	Peningkatan Akses dan mutu Pelayanan Kesehatan	-	7.454 Orang	26.000.000,00	PUSKESMAS MUARA KIBUL
	1.02.02.2.02.0003	Pengelolaan Pelayanan Kesehatan Bayi Baru Lahir														
			Jumlah Bayi Baru Lahir yang Mendapatkan Pelayanan Kesehatan Sesuai Standar	21.866 Orang			22 Orang	25.000.000,00	Kab. Merangin, Semua Kecamatan, Semua Kel/Desa	DANA TRANSFER KHUSUS-DANA ALOKASI KHUSUS NON FISIK	-	Peningkatan Akses dan mutu Pelayanan Kesehatan	-	7.426 Orang	26.000.000,00	PUSKESMAS MUARA KIBUL
	1.02.02.2.02.0004	Pengelolaan Pelayanan Kesehatan Balita														
			Jumlah Balita yang Mendapatkan Pelayanan Kesehatan Sesuai Standar	82.819 Orang			23 Orang	25.000.000,00	Kab. Merangin, Semua Kecamatan, Semua Kel/Desa	DANA TRANSFER KHUSUS-DANA ALOKASI KHUSUS NON FISIK	-	Peningkatan Akses dan mutu Pelayanan Kesehatan	-	28.620 Orang	26.000.000,00	PUSKESMAS MUARA KIBUL
	1.02.02.2.02.0005	Pengelolaan Pelayanan Kesehatan pada Usia Pendidikan Dasar														
			Jumlah Anak Usia Pendidikan Dasar yang Mendapatkan Pelayanan Kesehatan Sesuai Standar	38.785 Orang			12 Orang	25.000.000,00	Kab. Merangin, Semua Kecamatan, Semua Kel/Desa	DANA TRANSFER KHUSUS-DANA ALOKASI KHUSUS NON FISIK	-	Peningkatan Akses dan mutu Pelayanan Kesehatan	-	13.516 Orang	26.000.000,00	PUSKESMAS MUARA KIBUL

NO	KODE	URUSAN / BIDANG URUSAN / PROGRAM / KEGIATAN / SUB KEGIATAN	INDIKATOR PROGRAM / KEGIATAN / SUB KEGIATAN	TARGET AKHIR PERIODE RENSTRA OPD	REALISASI CAPAIAN RENJA OPD TAHUN 2023	PRAKIRAAN CAPAIAN TARGET RENJA OPD TAHUN 2024	CAPAIAN KINERJA DAN KERANGKA PENDANAAN						KELOMPOK SASARAN	PRAKIRAAN MAJU RENCANA TAHUN 2026		PERANGKAT DAERAH PENANGGUNG JAWAB
							TARGET 2025	PAGU INDIKATIF (Rp)	LOKASI	SUMBER DANA	PRIORITAS			TARGET	PAGU INDIKATIF (Rp)	
											NASIONAL	DAERAH				
1	2	3	4	5	6	7	8	9	10	11	12	13	14	15	16	17
	1.02.02.2.02.0006	Pengelolaan Pelayanan Kesehatan pada Usia Produktif														
			Jumlah Penduduk Usia Produktif yang Mendapatkan Pelayanan Kesehatan Sesuai Standar	671.876 Orang			19 Orang	25.000.000,00	Kab. Merangin, Semua Kecamatan, Semua Kel/Desa	DANA TRANSFER KHUSUS-DANA ALOKASI KHUSUS NON FISIK	-	Peningkatan Akses dan mutu Pelayanan Kesehatan	-	226.191 Orang	26.000.000,00	PUSKESMAS MUARA KIBUL
	1.02.02.2.02.0007	Pengelolaan Pelayanan Kesehatan pada Usia Lanjut														
			Jumlah Penduduk Usia Lanjut yang Mendapatkan Pelayanan Kesehatan Sesuai Standar	95.998 Orang			33 Orang	25.000.000,00	Kab. Merangin, Semua Kecamatan, Semua Kel/Desa	DANA TRANSFER KHUSUS-DANA ALOKASI KHUSUS NON FISIK	-	Peningkatan Akses dan mutu Pelayanan Kesehatan	-	33.572 Orang	26.000.000,00	PUSKESMAS MUARA KIBUL
	1.02.02.2.02.0008	Pengelolaan Pelayanan Kesehatan Penderita Hipertensi														
			Jumlah Penderita Hipertensi yang Mendapatkan Pelayanan Kesehatan Sesuai Standar	202.549 Orang			16 Orang	25.000.000,00	Kab. Merangin, Semua Kecamatan, Semua Kel/Desa	DANA TRANSFER KHUSUS-DANA ALOKASI KHUSUS NON FISIK	-	Peningkatan Akses dan mutu Pelayanan Kesehatan	-	68.189 Orang	26.000.000,00	PUSKESMAS MUARA KIBUL
	1.02.02.2.02.0009	Pengelolaan Pelayanan Kesehatan Penderita Diabetes Melitus														
			Jumlah Penderita Diabetes Melitus yang Mendapatkan Pelayanan Kesehatan Sesuai Standar	8.773 Orang			27 Orang	25.000.000,00	Kab. Merangin, Semua Kecamatan, Semua Kel/Desa	DANA TRANSFER KHUSUS-DANA ALOKASI KHUSUS NON FISIK	-	Peningkatan Akses dan mutu Pelayanan Kesehatan	-	2.953 Orang	26.000.000,00	PUSKESMAS MUARA KIBUL
	1.02.02.2.02.0010	Pengelolaan Pelayanan Kesehatan Orang dengan Gangguan Jiwa Berat														
			Jumlah Orang yang Mendapatkan Pelayanan Kesehatan Orang dengan Gangguan Jiwa Berat Sesuai Standar	1.593 Orang			31 Orang	25.000.000,00	Kab. Merangin, Semua Kecamatan, Semua Kel/Desa	DANA TRANSFER KHUSUS-DANA ALOKASI KHUSUS NON FISIK	-	Peningkatan Akses dan mutu Pelayanan Kesehatan	-	536 Orang	0,00	PUSKESMAS MUARA KIBUL
	1.02.02.2.02.0011	Pengelolaan Pelayanan Kesehatan Orang Terduga Tuberkulosis														
			Jumlah Orang Terduga Menderita Tuberkulosis yang Mendapatkan Pelayanan Sesuai Standar	9.247 Orang			33 Orang	25.000.000,00	Kab. Merangin, Semua Kecamatan, Semua Kel/Desa	DANA TRANSFER KHUSUS-DANA ALOKASI KHUSUS NON FISIK	-	Peningkatan Akses dan mutu Pelayanan Kesehatan	-	3.012 Orang	26.000.000,00	PUSKESMAS MUARA KIBUL
	1.02.02.2.02.0012	Pengelolaan Pelayanan Kesehatan Orang dengan Risiko Terinfeksi HIV														
			Jumlah Orang Terduga Menderita HIV yang Mendapatkan Pelayanan Sesuai Standar	30.062 Orang			29 Orang	25.000.000,00	Kab. Merangin, Semua Kecamatan, Semua Kel/Desa	DANA TRANSFER KHUSUS-DANA ALOKASI KHUSUS NON FISIK	-	Peningkatan Akses dan mutu Pelayanan Kesehatan	-	10.332 Orang	26.000.000,00	PUSKESMAS MUARA KIBUL
	1.02.02.2.02.0014	Pengelolaan Pelayanan Kesehatan bagi Penduduk Terdampak Krisis Kesehatan Akibat Bencana dan/atau Berpotensi Bencana														

NO	KODE	URUSAN / BIDANG URUSAN / PROGRAM / KEGIATAN / SUB KEGIATAN	INDIKATOR PROGRAM / KEGIATAN / SUB KEGIATAN	TARGET AKHIR PERIODE RENSTRA OPD	REALISASI CAPAIAN RENJA OPD TAHUN 2023	PRAKIRAAN CAPAIAN TARGET RENJA OPD TAHUN 2024	CAPAIAN KINERJA DAN KERANGKA PENDANAAN						KELOMPOK SASARAN	PRAKIRAAN MAJU RENCANA TAHUN 2026		PERANGKAT DAERAH PENANGGUNG JAWAB
							TARGET 2025	PAGU INDIKATIF (Rp)	LOKASI	SUMBER DANA	PRIORITAS			TARGET	PAGU INDIKATIF (Rp)	
											NASIONAL	DAERAH				
1	2	3	4	5	6	7	8	9	10	11	12	13	14	15	16	17
			Jumlah Dokumen Hasil Pengelolaan Pelayanan Kesehatan bagi Penduduk Terdampak Krisis Kesehatan Akibat Bencana dan/atau Berpotensi Bencana Sesuai Standar	12 Dokumen			1 Dokumen	25.000.000,00	Kab. Merangin, Semua Kecamatan, Semua Kel/Desa	DANA TRANSFER KHUSUS-DANA ALOKASI KHUSUS NON FISIK	-	Peningkatan Akses dan mutu Pelayanan Kesehatan	-	4 Dokumen	26.000.000,00	PUSKESMAS MUARA KIBUL
	1.02.02.2.02.0015	Pengelolaan Pelayanan Kesehatan Gizi Masyarakat														
			Jumlah Dokumen Hasil Pengelolaan Pelayanan Kesehatan Gizi Masyarakat	36 Dokumen			1 Dokumen	50.000.000,00	Kab. Merangin, Semua Kecamatan, Semua Kel/Desa	DANA TRANSFER KHUSUS-DANA ALOKASI KHUSUS NON FISIK	-	Peningkatan Akses dan mutu Pelayanan Kesehatan	-	12 Dokumen	51.000.000,00	PUSKESMAS MUARA KIBUL
	1.02.02.2.02.0016	Pengelolaan Pelayanan Kesehatan Kerja dan Olahraga														
			Jumlah Dokumen Hasil Pengelolaan Pelayanan Kesehatan Kerja dan Olahraga	9 Dokumen			1 Dokumen	25.000.000,00	Kab. Merangin, Semua Kecamatan, Semua Kel/Desa	DANA TRANSFER KHUSUS-DANA ALOKASI KHUSUS NON FISIK	-	Peningkatan Akses dan mutu Pelayanan Kesehatan	-	3 Dokumen	26.000.000,00	PUSKESMAS MUARA KIBUL
	1.02.02.2.02.0017	Pengelolaan Pelayanan Kesehatan Lingkungan														
			Jumlah Dokumen Hasil Pengelolaan Pelayanan Kesehatan Lingkungan	15 Dokumen			1 Dokumen	25.000.000,00	Kab. Merangin, Semua Kecamatan, Semua Kel/Desa	DANA TRANSFER KHUSUS-DANA ALOKASI KHUSUS NON FISIK	-	Peningkatan Akses dan mutu Pelayanan Kesehatan	-	5 Dokumen	26.000.000,00	PUSKESMAS MUARA KIBUL
	1.02.02.2.02.0018	Pengelolaan Pelayanan Promosi Kesehatan														
			Jumlah Dokumen Hasil Pengelolaan Pelayanan Promosi Kesehatan	12 Dokumen			1 Dokumen	25.000.000,00	Kab. Merangin, Semua Kecamatan, Semua Kel/Desa	DANA TRANSFER KHUSUS-DANA ALOKASI KHUSUS NON FISIK	-	Peningkatan Akses dan mutu Pelayanan Kesehatan	-	4 Dokumen	26.000.000,00	PUSKESMAS MUARA KIBUL
	1.02.02.2.02.0019	Pengelolaan Pelayanan Kesehatan Tradisional, Akupuntur, Asuhan Mandiri, dan Tradisional Lainnya														
			Jumlah Dokumen Hasil Pengelolaan Pelayanan Kesehatan Tradisional, Akupuntur, Asuhan Mandiri dan Tradisional Lainnya	3 Dokumen			1 Dokumen	25.000.000,00	Kab. Merangin, Semua Kecamatan, Semua Kel/Desa	DANA TRANSFER KHUSUS-DANA ALOKASI KHUSUS NON FISIK	-	Peningkatan Akses dan mutu Pelayanan Kesehatan	-	1 Dokumen	26.000.000,00	PUSKESMAS MUARA KIBUL
	1.02.02.2.02.0020	Pengelolaan Surveilans Kesehatan														
			Jumlah Dokumen Hasil Pengelolaan Surveilans Kesehatan	18 Dokumen			1 Dokumen	25.000.000,00	Kab. Merangin, Semua Kecamatan, Semua Kel/Desa	DANA TRANSFER KHUSUS-DANA ALOKASI KHUSUS NON FISIK	-	Peningkatan Akses dan mutu Pelayanan Kesehatan	-	6 Dokumen	26.000.000,00	PUSKESMAS MUARA KIBUL
	1.02.02.2.02.0022	Pengelolaan Pelayanan Kesehatan Jiwa dan NAPZA														

NO	KODE	URUSAN / BIDANG URUSAN / PROGRAM / KEGIATAN / SUB KEGIATAN	INDIKATOR PROGRAM / KEGIATAN / SUB KEGIATAN	TARGET AKHIR PERIODE RENSTRA OPD	REALISASI CAPAIAN RENJA OPD TAHUN 2023	PRAKIRAAN CAPAIAN TARGET RENJA OPD TAHUN 2024	CAPAIAN KINERJA DAN KERANGKA PENDANAAN						KELOMPOK SASARAN	PRAKIRAAN MAJU RENCANA TAHUN 2026		PERANGKAT DAERAH PENANGGUNG JAWAB
							TARGET 2025	PAGU INDIKATIF (Rp)	LOKASI	SUMBER DANA	PRIORITAS			TARGET	PAGU INDIKATIF (Rp)	
											NASIONAL	DAERAH				
1	2	3	4	5	6	7	8	9	10	11	12	13	14	15	16	17
			Jumlah Penyalahguna NAPZA yang Mendapatkan Pelayanan Kesehatan	33 Orang			22 Orang	25.000.000,00	Kab. Merangin, Semua Kecamatan, Semua Kel/Desa	DANA TRANSFER KHUSUS-DANA ALOKASI KHUSUS NON FISIK	-	Peningkatan Akses dan mutu Pelayanan Kesehatan	-	12 Orang	26.500.000,00	PUSKESMAS MUARA KIBUL
	1.02.02.2.02.0025	Pelayanan Kesehatan Penyakit Menular dan Tidak Menular														
			Jumlah Dokumen Hasil Pelayanan Kesehatan Penyakit Menular dan Tidak Menular	36 Dokumen			1 Dokumen	25.000.000,00	Kab. Merangin, Semua Kecamatan, Semua Kel/Desa	DANA TRANSFER KHUSUS-DANA ALOKASI KHUSUS NON FISIK	-	Peningkatan Akses dan mutu Pelayanan Kesehatan	-	12 Dokumen	26.000.000,00	PUSKESMAS MUARA KIBUL
	1.02.02.2.02.0026	Pengelolaan Jaminan Kesehatan Masyarakat														
			Jumlah Dokumen Hasil Pengelolaan Jaminan Kesehatan Masyarakat	50 Dokumen			1 Dokumen	1.304.999.250,00	Kab. Merangin, Semua Kecamatan, Semua Kel/Desa	PENDAPATAN ASLI DAERAH (PAD)	-	Peningkatan Akses dan mutu Pelayanan Kesehatan	-	20 Dokumen	1.291.000.000,00	PUSKESMAS MUARA KIBUL
	1.02.02.2.02.0028	Pengambilan dan Pengiriman Spesimen Penyakit Potensial KLB ke Laboratorium Rujukan/Nasional														
			Jumlah Spesimen Penyakit Potensial Kejadian Luar Biasa (KLB) ke Laboratorium Rujukan/Nasional yang Didistribusikan	1 Paket			1 Paket	25.000.000,00	Kab. Merangin, Semua Kecamatan, Semua Kel/Desa	DANA TRANSFER KHUSUS-DANA ALOKASI KHUSUS NON FISIK	-	Peningkatan Akses dan mutu Pelayanan Kesehatan	-	1 Paket	26,00	PUSKESMAS MUARA KIBUL
	1.02.02.2.02.0033	Operasional Pelayanan Puskesmas														
			Jumlah Dokumen Operasional Pelayanan Puskesmas	81 Dokumen			1 Dokumen	279.700.000,00	Kab. Merangin, Semua Kecamatan, Semua Kel/Desa	PENDAPATAN ASLI DAERAH (PAD), DANA TRANSFER UMUM-DANA ALOKASI UMUM, DANA TRANSFER KHUSUS-DANA ALOKASI KHUSUS NON FISIK	-	Peningkatan Akses dan mutu Pelayanan Kesehatan	-	27 Dokumen	175.000.000,00	PUSKESMAS MUARA KIBUL
	1.02.02.2.02.0036	Investigasi Awal Kejadian Tidak Diharapkan (Kejadian Ikutan Pasca Imunisasi dan Pemberian Obat Massal)														
			Jumlah Laporan Hasil Investigasi Awal Kejadian Tidak Diharapkan (Kejadian Ikutan Pasca Imunisasi dan Pemberian Obat Massal)	36 Laporan			1 Laporan	25.000.000,00	Kab. Merangin, Semua Kecamatan, Semua Kel/Desa	DANA TRANSFER KHUSUS-DANA ALOKASI KHUSUS NON FISIK	-	Peningkatan Akses dan mutu Pelayanan Kesehatan	-	12 Laporan	26.000.000,00	PUSKESMAS MUARA KIBUL
	1.02.02.2.02.0040	Pengelolaan pelayanan kesehatan orang dengan Tuberkulosis														
			Jumlah orang dengan Tuberkulosis yang mendapatkan pelayanan kesehatan sesuai standar	3.508 Orang			24 Orang	25.000.000,00	Kab. Merangin, Semua Kecamatan, Semua Kel/Desa	DANA TRANSFER KHUSUS-DANA ALOKASI KHUSUS NON FISIK	-	Peningkatan Akses dan mutu Pelayanan Kesehatan	-	1.202 Orang	26.000.000,00	PUSKESMAS MUARA KIBUL

NO	KODE	URUSAN / BIDANG URUSAN / PROGRAM / KEGIATAN / SUB KEGIATAN	INDIKATOR PROGRAM / KEGIATAN / SUB KEGIATAN	TARGET AKHIR PERIODE RENSTRA OPD	REALISASI CAPAIAN RENJA OPD TAHUN 2023	PRAKIRAAN CAPAIAN TARGET RENJA OPD TAHUN 2024	CAPAIAN KINERJA DAN KERANGKA PENDANAAN						KELOMPOK SASARAN	PRAKIRAAN MAJU RENCANA TAHUN 2026		PERANGKAT DAERAH PENANGGUNG JAWAB
							TARGET 2025	PAGU INDIKATIF (Rp)	LOKASI	SUMBER DANA	PRIORITAS			TARGET	PAGU INDIKATIF (Rp)	
											NASIONAL	DAERAH				
1	2	3	4	5	6	7	8	9	10	11	12	13	14	15	16	17
	1.02.02.2.02.0042	Pengelolaan pelayanan kesehatan Malaria														
			Jumlah orang yang mendapatkan pelayanan kesehatan malaria	118.513 Orang			21 Orang	25.000.000,00	Kab. Merangin, Semua Kecamatan, Semua Kel/Desa	DANA TRANSFER KHUSUS-DANA ALOKASI KHUSUS NON FISIK	-	Peningkatan Akses dan mutu Pelayanan Kesehatan	-	39.898 Orang	26.000.000,00	PUSKESMAS MUARA KIBUL
2.	**1.02.05**	**PROGRAM PEMBERDAYAAN MASYARAKAT BIDANG KESEHATAN**	**-**	**-**			**-**	**75.000.000,00**						**-**	**78.000.000,00**	
	1.02.05.2.01	Advokasi, Pemberdayaan, Kemitraan, Peningkatan Peran serta Masyarakat dan Lintas Sektor Tingkat Daerah Kabupaten/Kota	-	N/A %			-	25.000.000,00			-	Peningkatan Akses dan mutu Pelayanan Kesehatan	-	N/A %	26.000.000,00	PUSKESMAS MUARA KIBUL
	1.02.05.2.01.0001	Peningkatan Upaya Promosi Kesehatan, Advokasi, Kemitraan dan Pemberdayaan Masyarakat														
			Jumlah Dokumen Promosi Kesehatan, Advokasi, Kemitraan dan Pemberdayaan Masyarakat	N/A Dokumen			1 Dokumen	25.000.000,00	Kab. Merangin, Semua Kecamatan, Semua Kel/Desa	DANA TRANSFER KHUSUS-DANA ALOKASI KHUSUS NON FISIK	-	Peningkatan Akses dan mutu Pelayanan Kesehatan	-	N/A Dokumen	26.000.000,00	PUSKESMAS MUARA KIBUL
	1.02.05.2.02	Pelaksanaan Sehat dalam rangka Promotif Preventif Tingkat Daerah Kabupaten/Kota	-	N/A %			-	25.000.000,00			-	Peningkatan Akses dan mutu Pelayanan Kesehatan	-	N/A %	26.000.000,00	PUSKESMAS MUARA KIBUL
	1.02.05.2.02.0001	Penyelenggaraan Promosi Kesehatan dan Gerakan Hidup Bersih dan Sehat														
			Jumlah Dokumen Hasil Penyelenggaraan Promosi Kesehatan dan Gerakan Hidup Bersih dan Sehat	N/A Dokumen			1 Dokumen	25.000.000,00	Kab. Merangin, Semua Kecamatan, Semua Kel/Desa	DANA TRANSFER KHUSUS-DANA ALOKASI KHUSUS NON FISIK	-	Peningkatan Akses dan mutu Pelayanan Kesehatan	-	N/A Dokumen	26.000.000,00	PUSKESMAS MUARA KIBUL
	1.02.05.2.03	Pengembangan dan Pelaksanaan Upaya Kesehatan Bersumber Daya Masyarakat (UKBM) Tingkat Daerah Kabupaten/Kota	-	65 %			-	25.000.000,00			-	Peningkatan Akses dan mutu Pelayanan Kesehatan	-	65 %	26.000.000,00	PUSKESMAS MUARA KIBUL
	1.02.05.2.03.0001	Bimbingan Teknis dan Supervisi Pengembangan dan Pelaksanaan Upaya Kesehatan Bersumber Daya Masyarakat (UKBM)														
			Jumlah Dokumen Hasil Bimbingan Teknis dan Supervisi Upaya Kesehatan Bersumber Daya Masyarakat (UKBM)	N/A Dokumen			1 Dokumen	25.000.000,00	Kab. Merangin, Semua Kecamatan, Semua Kel/Desa	DANA TRANSFER KHUSUS-DANA ALOKASI KHUSUS NON FISIK	-	Peningkatan Akses dan mutu Pelayanan Kesehatan	-	1 Dokumen	26.000.000,00	PUSKESMAS MUARA KIBUL
		PUSKESMAS SUNGAI MANAU						**1.706.500.000,00**							**1.639.000.000,00**	
	1	**URUSAN PEMERINTAHAN WAJIB YANG BERKAITAN DENGAN PELAYANAN DASAR**						**1.706.500.000,00**							**1.639.000.000,00**	

NO	KODE	URUSAN / BIDANG URUSAN / PROGRAM / KEGIATAN / SUB KEGIATAN	INDIKATOR PROGRAM / KEGIATAN / SUB KEGIATAN	TARGET AKHIR PERIODE RENSTRA OPD	REALISASI CAPAIAN RENJA OPD TAHUN 2023	PRAKIRAAN CAPAIAN TARGET RENJA OPD TAHUN 2024	CAPAIAN KINERJA DAN KERANGKA PENDANAAN						KELOMPOK SASARAN	PRAKIRAAN MAJU RENCANA TAHUN 2026		PERANGKAT DAERAH PENANGGUNG JAWAB
							TARGET 2025	PAGU INDIKATIF (Rp)	LOKASI	SUMBER DANA	PRIORITAS			TARGET	PAGU INDIKATIF (Rp)	
											NASIONAL	DAERAH				
1	2	3	4	5	6	7	8	9	10	11	12	13	14	15	16	17
	1.02	**URUSAN PEMERINTAHAN BIDANG KESEHATAN**						**1.706.500.000,00**							**1.639.000.000,00**	
1.	**1.02.02**	**PROGRAM PEMENUHAN UPAYA KESEHATAN PERORANGAN DAN UPAYA KESEHATAN MASYARAKAT**	**-**	**-**			**-**	**1.631.500.000,00**						**-**	**1.560.500.000,00**	
	1.02.02.2.01	Penyediaan Fasilitas Pelayanan Kesehatan untuk UKM dan UKP Kewenangan Daerah Kabupaten/Kota	-	69 %			-	50.000.000,00			-	Peningkatan Akses dan mutu Pelayanan Kesehatan	-	69 %	52.000.000,00	PUSKESMAS SUNGAI MANAU
	1.02.02.2.01.0020	Pemeliharaan Rutin dan Berkala Alat Kesehatan/Alat Penunjang Medik Fasilitas Pelayanan Kesehatan														
			Jumlah Alat Kesehatan/Alat Penunjang Medik Fasilitas Layanan Kesehatan yang Terpelihara Sesuai Standar	170 Unit			33 Unit	25.000.000,00	Kab. Merangin, Semua Kecamatan, Semua Kel/Desa	DANA TRANSFER KHUSUS-DANA ALOKASI KHUSUS NON FISIK	-	Peningkatan Akses dan mutu Pelayanan Kesehatan	-	60 Unit	26.000.000,00	PUSKESMAS SUNGAI MANAU
	1.02.02.2.01.0024	Pengelolaan Pelayanan Kesehatan Dasar Melalui Pendekatan Keluarga														
			Jumlah Keluarga yang Sudah Dikunjungi dan Diintervensi Masalah Kesehatannya oleh Tenaga Kesehatan Puskesmas	315.911 Keluarga			4 Keluarga	25.000.000,00	Kab. Merangin, Semua Kecamatan, Semua Kel/Desa	DANA TRANSFER KHUSUS-DANA ALOKASI KHUSUS NON FISIK	-	Peningkatan Akses dan mutu Pelayanan Kesehatan	-	106.300 Keluarga	26.000.000,00	PUSKESMAS SUNGAI MANAU
	1.02.02.2.02	Penyediaan Layanan Kesehatan untuk UKM dan UKP Rujukan Tingkat Daerah Kabupaten/Kota	-	100 % N/A %			-	1.581.500.000,00			-	Peningkatan Akses dan mutu Pelayanan Kesehatan	-	100 % N/A %	1.508.500.000,00	PUSKESMAS SUNGAI MANAU
	1.02.02.2.02.0001	Pengelolaan Pelayanan Kesehatan Ibu Hamil														
			Jumlah Ibu Hamil yang Mendapatkan Pelayanan Kesehatan Sesuai Standar	22.710 Orang			24 Orang	25.000.000,00	Kab. Merangin, Semua Kecamatan, Semua Kel/Desa	DANA TRANSFER KHUSUS-DANA ALOKASI KHUSUS NON FISIK	-	Peningkatan Akses dan mutu Pelayanan Kesehatan	-	7.720 Orang	26.000.000,00	PUSKESMAS SUNGAI MANAU
	1.02.02.2.02.0002	Pengelolaan Pelayanan Kesehatan Ibu Bersalin														
			Jumlah Ibu Bersalin yang Mendapatkan Pelayanan Kesehatan Sesuai Standar	21.927 Orang			24 Orang	25.000.000,00	Kab. Merangin, Semua Kecamatan, Semua Kel/Desa	DANA TRANSFER KHUSUS-DANA ALOKASI KHUSUS NON FISIK	-	Peningkatan Akses dan mutu Pelayanan Kesehatan	-	7.454 Orang	26.000.000,00	PUSKESMAS SUNGAI MANAU
	1.02.02.2.02.0003	Pengelolaan Pelayanan Kesehatan Bayi Baru Lahir														
			Jumlah Bayi Baru Lahir yang Mendapatkan Pelayanan Kesehatan Sesuai Standar	21.866 Orang			22 Orang	25.000.000,00	Kab. Merangin, Semua Kecamatan, Semua Kel/Desa	DANA TRANSFER KHUSUS-DANA ALOKASI KHUSUS NON FISIK	-	Peningkatan Akses dan mutu Pelayanan Kesehatan	-	7.426 Orang	26.000.000,00	PUSKESMAS SUNGAI MANAU

NO	KODE	URUSAN / BIDANG URUSAN / PROGRAM / KEGIATAN / SUB KEGIATAN	INDIKATOR PROGRAM / KEGIATAN / SUB KEGIATAN	TARGET AKHIR PERIODE RENSTRA OPD	REALISASI CAPAIAN RENJA OPD TAHUN 2023	PRAKIRAAN CAPAIAN TARGET RENJA OPD TAHUN 2024	CAPAIAN KINERJA DAN KERANGKA PENDANAAN						KELOMPOK SASARAN	PRAKIRAAN MAJU RENCANA TAHUN 2026		PERANGKAT DAERAH PENANGGUNG JAWAB
							TARGET 2025	PAGU INDIKATIF (Rp)	LOKASI	SUMBER DANA	PRIORITAS			TARGET	PAGU INDIKATIF (Rp)	
											NASIONAL	DAERAH				
1	2	3	4	5	6	7	8	9	10	11	12	13	14	15	16	17
	1.02.02.2.02.0004	Pengelolaan Pelayanan Kesehatan Balita														
			Jumlah Balita yang Mendapatkan Pelayanan Kesehatan Sesuai Standar	82.819 Orang			31 Orang	25.000.000,00	Kab. Merangin, Semua Kecamatan, Semua Kel/Desa	DANA TRANSFER KHUSUS-DANA ALOKASI KHUSUS NON FISIK	-	Peningkatan Akses dan mutu Pelayanan Kesehatan	-	28.620 Orang	26.000.000,00	PUSKESMAS SUNGAI MANAU
	1.02.02.2.02.0005	Pengelolaan Pelayanan Kesehatan pada Usia Pendidikan Dasar														
			Jumlah Anak Usia Pendidikan Dasar yang Mendapatkan Pelayanan Kesehatan Sesuai Standar	38.785 Orang			21 Orang	25.000.000,00	Kab. Merangin, Semua Kecamatan, Semua Kel/Desa	DANA TRANSFER KHUSUS-DANA ALOKASI KHUSUS NON FISIK	-	Peningkatan Akses dan mutu Pelayanan Kesehatan	-	13.516 Orang	26.000.000,00	PUSKESMAS SUNGAI MANAU
	1.02.02.2.02.0006	Pengelolaan Pelayanan Kesehatan pada Usia Produktif														
			Jumlah Penduduk Usia Produktif yang Mendapatkan Pelayanan Kesehatan Sesuai Standar	671.876 Orang			32 Orang	25.000.000,00	Kab. Merangin, Semua Kecamatan, Semua Kel/Desa	DANA TRANSFER KHUSUS-DANA ALOKASI KHUSUS NON FISIK	-	Peningkatan Akses dan mutu Pelayanan Kesehatan	-	226.191 Orang	26.000.000,00	PUSKESMAS SUNGAI MANAU
	1.02.02.2.02.0007	Pengelolaan Pelayanan Kesehatan pada Usia Lanjut														
			Jumlah Penduduk Usia Lanjut yang Mendapatkan Pelayanan Kesehatan Sesuai Standar	95.998 Orang			33 Orang	25.000.000,00	Kab. Merangin, Semua Kecamatan, Semua Kel/Desa	DANA TRANSFER KHUSUS-DANA ALOKASI KHUSUS NON FISIK	-	Peningkatan Akses dan mutu Pelayanan Kesehatan	-	33.572 Orang	26.000.000,00	PUSKESMAS SUNGAI MANAU
	1.02.02.2.02.0008	Pengelolaan Pelayanan Kesehatan Penderita Hipertensi														
			Jumlah Penderita Hipertensi yang Mendapatkan Pelayanan Kesehatan Sesuai Standar	202.549 Orang			26 Orang	25.000.000,00	Kab. Merangin, Semua Kecamatan, Semua Kel/Desa	DANA TRANSFER KHUSUS-DANA ALOKASI KHUSUS NON FISIK	-	Peningkatan Akses dan mutu Pelayanan Kesehatan	-	68.189 Orang	26.000.000,00	PUSKESMAS SUNGAI MANAU
	1.02.02.2.02.0009	Pengelolaan Pelayanan Kesehatan Penderita Diabetes Melitus														
			Jumlah Penderita Diabetes Melitus yang Mendapatkan Pelayanan Kesehatan Sesuai Standar	8.773 Orang			29 Orang	25.000.000,00	Kab. Merangin, Semua Kecamatan, Semua Kel/Desa	DANA TRANSFER KHUSUS-DANA ALOKASI KHUSUS NON FISIK	-	Peningkatan Akses dan mutu Pelayanan Kesehatan	-	2.953 Orang	26.000.000,00	PUSKESMAS SUNGAI MANAU
	1.02.02.2.02.0010	Pengelolaan Pelayanan Kesehatan Orang dengan Gangguan Jiwa Berat														
			Jumlah Orang yang Mendapatkan Pelayanan Kesehatan Orang dengan Gangguan Jiwa Berat Sesuai Standar	1.593 Orang			25 Orang	25.000.000,00	Kab. Merangin, Semua Kecamatan, Semua Kel/Desa	DANA TRANSFER KHUSUS-DANA ALOKASI KHUSUS NON FISIK	-	Peningkatan Akses dan mutu Pelayanan Kesehatan	-	536 Orang	26.000.000,00	PUSKESMAS SUNGAI MANAU
	1.02.02.2.02.0011	Pengelolaan Pelayanan Kesehatan Orang Terduga Tuberkulosis														

NO	KODE	URUSAN / BIDANG URUSAN / PROGRAM / KEGIATAN / SUB KEGIATAN	INDIKATOR PROGRAM / KEGIATAN / SUB KEGIATAN	TARGET AKHIR PERIODE RENSTRA OPD	REALISASI CAPAIAN RENJA OPD TAHUN 2023	PRAKIRAAN CAPAIAN TARGET RENJA OPD TAHUN 2024	CAPAIAN KINERJA DAN KERANGKA PENDANAAN						KELOMPOK SASARAN	PRAKIRAAN MAJU RENCANA TAHUN 2026		PERANGKAT DAERAH PENANGGUNG JAWAB
							TARGET 2025	PAGU INDIKATIF (Rp)	LOKASI	SUMBER DANA	PRIORITAS			TARGET	PAGU INDIKATIF (Rp)	
											NASIONAL	DAERAH				
1	2	3	4	5	6	7	8	9	10	11	12	13	14	15	16	17
			Jumlah Orang Terduga Menderita Tuberkulosis yang Mendapatkan Pelayanan Sesuai Standar	9.247 Orang			29 Orang	25.000.000,00	Kab. Merangin, Semua Kecamatan, Semua Kel/Desa	DANA TRANSFER KHUSUS-DANA ALOKASI KHUSUS NON FISIK	-	Peningkatan Akses dan mutu Pelayanan Kesehatan	-	3.012 Orang	26.000.000,00	PUSKESMAS SUNGAI MANAU
	1.02.02.2.02.0012	Pengelolaan Pelayanan Kesehatan Orang dengan Risiko Terinfeksi HIV														
			Jumlah Orang Terduga Menderita HIV yang Mendapatkan Pelayanan Sesuai Standar	30.062 Orang			36 Orang	25.000.000,00	Kab. Merangin, Semua Kecamatan, Semua Kel/Desa	DANA TRANSFER KHUSUS-DANA ALOKASI KHUSUS NON FISIK	-	Peningkatan Akses dan mutu Pelayanan Kesehatan	-	10.332 Orang	26.000.000,00	PUSKESMAS SUNGAI MANAU
	1.02.02.2.02.0014	Pengelolaan Pelayanan Kesehatan bagi Penduduk Terdampak Krisis Kesehatan Akibat Bencana dan/atau Berpotensi Bencana														
			Jumlah Dokumen Hasil Pengelolaan Pelayanan Kesehatan bagi Penduduk Terdampak Krisis Kesehatan Akibat Bencana dan/atau Berpotensi Bencana Sesuai Standar	12 Dokumen			1 Dokumen	25.000.000,00	Kab. Merangin, Semua Kecamatan, Semua Kel/Desa	DANA TRANSFER KHUSUS-DANA ALOKASI KHUSUS NON FISIK	-	Peningkatan Akses dan mutu Pelayanan Kesehatan	-	4 Dokumen	26.000.000,00	PUSKESMAS SUNGAI MANAU
	1.02.02.2.02.0015	Pengelolaan Pelayanan Kesehatan Gizi Masyarakat														
			Jumlah Dokumen Hasil Pengelolaan Pelayanan Kesehatan Gizi Masyarakat	36 Dokumen			1 Dokumen	50.000.000,00	Kab. Merangin, Semua Kecamatan, Semua Kel/Desa	DANA TRANSFER KHUSUS-DANA ALOKASI KHUSUS NON FISIK	-	Peningkatan Akses dan mutu Pelayanan Kesehatan	-	12 Dokumen	51.000.000,00	PUSKESMAS SUNGAI MANAU
	1.02.02.2.02.0016	Pengelolaan Pelayanan Kesehatan Kerja dan Olahraga														
			Jumlah Dokumen Hasil Pengelolaan Pelayanan Kesehatan Kerja dan Olahraga	9 Dokumen			1 Dokumen	25.000.000,00	Kab. Merangin, Semua Kecamatan, Semua Kel/Desa	DANA TRANSFER KHUSUS-DANA ALOKASI KHUSUS NON FISIK	-	Peningkatan Akses dan mutu Pelayanan Kesehatan	-	3 Dokumen	26.000.000,00	PUSKESMAS SUNGAI MANAU
	1.02.02.2.02.0017	Pengelolaan Pelayanan Kesehatan Lingkungan														
			Jumlah Dokumen Hasil Pengelolaan Pelayanan Kesehatan Lingkungan	15 Dokumen			1 Dokumen	25.000.000,00	Kab. Merangin, Semua Kecamatan, Semua Kel/Desa	DANA TRANSFER KHUSUS-DANA ALOKASI KHUSUS NON FISIK	-	Peningkatan Akses dan mutu Pelayanan Kesehatan	-	5 Dokumen	26.000.000,00	PUSKESMAS SUNGAI MANAU
	1.02.02.2.02.0018	Pengelolaan Pelayanan Promosi Kesehatan														
			Jumlah Dokumen Hasil Pengelolaan Pelayanan Promosi Kesehatan	12 Dokumen			1 Dokumen	25.000.000,00	Kab. Merangin, Semua Kecamatan, Semua Kel/Desa	DANA TRANSFER KHUSUS-DANA ALOKASI KHUSUS NON FISIK	-	Peningkatan Akses dan mutu Pelayanan Kesehatan	-	4 Dokumen	26.000.000,00	PUSKESMAS SUNGAI MANAU
	1.02.02.2.02.0019	Pengelolaan Pelayanan Kesehatan Tradisional, Akupuntur, Asuhan Mandiri, dan Tradisional Lainnya														

NO	KODE	URUSAN / BIDANG URUSAN / PROGRAM / KEGIATAN / SUB KEGIATAN	INDIKATOR PROGRAM / KEGIATAN / SUB KEGIATAN	TARGET AKHIR PERIODE RENSTRA OPD	REALISASI CAPAIAN RENJA OPD TAHUN 2023	PRAKIRAAN CAPAIAN TARGET RENJA OPD TAHUN 2024	CAPAIAN KINERJA DAN KERANGKA PENDANAAN						KELOMPOK SASARAN	PRAKIRAAN MAJU RENCANA TAHUN 2026		PERANGKAT DAERAH PENANGGUNG JAWAB
							TARGET 2025	PAGU INDIKATIF (Rp)	LOKASI	SUMBER DANA	PRIORITAS			TARGET	PAGU INDIKATIF (Rp)	
											NASIONAL	DAERAH				
1	2	3	4	5	6	7	8	9	10	11	12	13	14	15	16	17
			Jumlah Dokumen Hasil Pengelolaan Pelayanan Kesehatan Tradisional, Akupuntur, Asuhan Mandiri dan Tradisional Lainnya	3 Dokumen			1 Dokumen	25.000.000,00	Kab. Merangin, Semua Kecamatan, Semua Kel/Desa	DANA TRANSFER KHUSUS-DANA ALOKASI KHUSUS NON FISIK	-	Peningkatan Akses dan mutu Pelayanan Kesehatan	-	1 Dokumen	26.000.000,00	PUSKESMAS SUNGAI MANAU
	1.02.02.2.02.0020	Pengelolaan Surveilans Kesehatan														
			Jumlah Dokumen Hasil Pengelolaan Surveilans Kesehatan	18 Dokumen			1 Dokumen	25.000.000,00	Kab. Merangin, Semua Kecamatan, Semua Kel/Desa	DANA TRANSFER KHUSUS-DANA ALOKASI KHUSUS NON FISIK	-	Peningkatan Akses dan mutu Pelayanan Kesehatan	-	6 Dokumen	26.000.000,00	PUSKESMAS SUNGAI MANAU
	1.02.02.2.02.0022	Pengelolaan Pelayanan Kesehatan Jiwa dan NAPZA														
			Jumlah Penyalahguna NAPZA yang Mendapatkan Pelayanan Kesehatan	33 Orang			32 Orang	25.000.000,00	Kab. Merangin, Semua Kecamatan, Semua Kel/Desa	DANA TRANSFER KHUSUS-DANA ALOKASI KHUSUS NON FISIK	-	Peningkatan Akses dan mutu Pelayanan Kesehatan	-	12 Orang	26.000.000,00	PUSKESMAS SUNGAI MANAU
	1.02.02.2.02.0025	Pelayanan Kesehatan Penyakit Menular dan Tidak Menular														
			Jumlah Dokumen Hasil Pelayanan Kesehatan Penyakit Menular dan Tidak Menular	36 Dokumen			1 Dokumen	25.000.000,00	Kab. Merangin, Semua Kecamatan, Semua Kel/Desa	DANA TRANSFER KHUSUS-DANA ALOKASI KHUSUS NON FISIK	-	Peningkatan Akses dan mutu Pelayanan Kesehatan	-	12 Dokumen	26.000.000,00	PUSKESMAS SUNGAI MANAU
	1.02.02.2.02.0026	Pengelolaan Jaminan Kesehatan Masyarakat														
			Jumlah Dokumen Hasil Pengelolaan Jaminan Kesehatan Masyarakat	50 Dokumen			1 Dokumen	600.000.000,00	Kab. Merangin, Semua Kecamatan, Semua Kel/Desa	PENDAPATAN ASLI DAERAH (PAD)	-	Peningkatan Akses dan mutu Pelayanan Kesehatan	-	20 Dokumen	601.000.000,00	PUSKESMAS SUNGAI MANAU
	1.02.02.2.02.0028	Pengambilan dan Pengiriman Spesimen Penyakit Potensial KLB ke Laboratorium Rujukan/Nasional														
			Jumlah Spesimen Penyakit Potensial Kejadian Luar Biasa (KLB) ke Laboratorium Rujukan/Nasional yang Didistribusikan	1 Paket			1 Paket	25.000.000,00	Kab. Merangin, Semua Kecamatan, Semua Kel/Desa	DANA TRANSFER KHUSUS-DANA ALOKASI KHUSUS NON FISIK	-	Peningkatan Akses dan mutu Pelayanan Kesehatan	-	1 Paket	26.000.000,00	PUSKESMAS SUNGAI MANAU
	1.02.02.2.02.0033	Operasional Pelayanan Puskesmas														
			Jumlah Dokumen Operasional Pelayanan Puskesmas	81 Dokumen			1 Dokumen	331.500.000,00	Kab. Merangin, Semua Kecamatan, Semua Kel/Desa	PENDAPATAN ASLI DAERAH (PAD), DANA TRANSFER UMUM-DANA ALOKASI UMUM, DANA TRANSFER KHUSUS-DANA ALOKASI KHUSUS NON FISIK	-	Peningkatan Akses dan mutu Pelayanan Kesehatan	-	27 Dokumen	232.500.000,00	PUSKESMAS SUNGAI MANAU

NO	KODE	URUSAN / BIDANG URUSAN / PROGRAM / KEGIATAN / SUB KEGIATAN	INDIKATOR PROGRAM / KEGIATAN / SUB KEGIATAN	TARGET AKHIR PERIODE RENSTRA OPD	REALISASI CAPAIAN RENJA OPD TAHUN 2023	PRAKIRAAN CAPAIAN TARGET RENJA OPD TAHUN 2024	CAPAIAN KINERJA DAN KERANGKA PENDANAAN						KELOMPOK SASARAN	PRAKIRAAN MAJU RENCANA TAHUN 2026		PERANGKAT DAERAH PENANGGUNG JAWAB
							TARGET 2025	PAGU INDIKATIF (Rp)	LOKASI	SUMBER DANA	PRIORITAS			TARGET	PAGU INDIKATIF (Rp)	
											NASIONAL	DAERAH				
1	2	3	4	5	6	7	8	9	10	11	12	13	14	15	16	17
	1.02.02.2.02.0036	Investigasi Awal Kejadian Tidak Diharapkan (Kejadian Ikutan Pasca Imunisasi dan Pemberian Obat Massal)														
			Jumlah Laporan Hasil Investigasi Awal Kejadian Tidak Diharapkan (Kejadian Ikutan Pasca Imunisasi dan Pemberian Obat Massal)	36 Laporan			1 Laporan	25.000.000,00	Kab. Merangin, Semua Kecamatan, Semua Kel/Desa	DANA TRANSFER KHUSUS-DANA ALOKASI KHUSUS NON FISIK	-	Peningkatan Akses dan mutu Pelayanan Kesehatan	-	12 Laporan	26.000.000,00	PUSKESMAS SUNGAI MANAU
	1.02.02.2.02.0040	Pengelolaan pelayanan kesehatan orang dengan Tuberkulosis														
			Jumlah orang dengan Tuberkulosis yang mendapatkan pelayanan kesehatan sesuai standar	3.508 Orang			31 Orang	25.000.000,00	Kab. Merangin, Semua Kecamatan, Semua Kel/Desa	DANA TRANSFER KHUSUS-DANA ALOKASI KHUSUS NON FISIK	-	Peningkatan Akses dan mutu Pelayanan Kesehatan	-	1.202 Orang	26.000.000,00	PUSKESMAS SUNGAI MANAU
	1.02.02.2.02.0042	Pengelolaan pelayanan kesehatan Malaria														
			Jumlah orang yang mendapatkan pelayanan kesehatan malaria	118.513 Orang			12 Orang	25.000.000,00	Kab. Merangin, Semua Kecamatan, Semua Kel/Desa	DANA TRANSFER KHUSUS-DANA ALOKASI KHUSUS NON FISIK	-	Peningkatan Akses dan mutu Pelayanan Kesehatan	-	39.898 Orang	26.000.000,00	PUSKESMAS SUNGAI MANAU
2.	**1.02.05**	**PROGRAM PEMBERDAYAAN MASYARAKAT BIDANG KESEHATAN**	**-**	**-**			**-**	**75.000.000,00**						**-**	**78.500.000,00**	
	1.02.05.2.01	Advokasi, Pemberdayaan, Kemitraan, Peningkatan Peran serta Masyarakat dan Lintas Sektor Tingkat Daerah Kabupaten/Kota	-	N/A %			-	25.000.000,00			-	Peningkatan Akses dan mutu Pelayanan Kesehatan	-	N/A %	26.000.000,00	PUSKESMAS SUNGAI MANAU
	1.02.05.2.01.0001	Peningkatan Upaya Promosi Kesehatan, Advokasi, Kemitraan dan Pemberdayaan Masyarakat														
			Jumlah Dokumen Promosi Kesehatan, Advokasi, Kemitraan dan Pemberdayaan Masyarakat	N/A Dokumen			1 Dokumen	25.000.000,00	Kab. Merangin, Semua Kecamatan, Semua Kel/Desa	DANA TRANSFER KHUSUS-DANA ALOKASI KHUSUS NON FISIK	-	Peningkatan Akses dan mutu Pelayanan Kesehatan	-	N/A Dokumen	26.000.000,00	PUSKESMAS SUNGAI MANAU
	1.02.05.2.02	Pelaksanaan Sehat dalam rangka Promotif Preventif Tingkat Daerah Kabupaten/Kota	-	N/A %			-	25.000.000,00			-	Peningkatan Akses dan mutu Pelayanan Kesehatan	-	N/A %	26.000.000,00	PUSKESMAS SUNGAI MANAU
	1.02.05.2.02.0001	Penyelenggaraan Promosi Kesehatan dan Gerakan Hidup Bersih dan Sehat														
			Jumlah Dokumen Hasil Penyelenggaraan Promosi Kesehatan dan Gerakan Hidup Bersih dan Sehat	N/A Dokumen			1 Dokumen	25.000.000,00	Kab. Merangin, Semua Kecamatan, Semua Kel/Desa	DANA TRANSFER KHUSUS-DANA ALOKASI KHUSUS NON FISIK	-	Peningkatan Akses dan mutu Pelayanan Kesehatan	-	N/A Dokumen	26.000.000,00	PUSKESMAS SUNGAI MANAU

NO	KODE	URUSAN / BIDANG URUSAN / PROGRAM / KEGIATAN / SUB KEGIATAN	INDIKATOR PROGRAM / KEGIATAN / SUB KEGIATAN	TARGET AKHIR PERIODE RENSTRA OPD	REALISASI CAPAIAN RENJA OPD TAHUN 2023	PRAKIRAAN CAPAIAN TARGET RENJA OPD TAHUN 2024	CAPAIAN KINERJA DAN KERANGKA PENDANAAN						KELOMPOK SASARAN	PRAKIRAAN MAJU RENCANA TAHUN 2026		PERANGKAT DAERAH PENANGGUNG JAWAB
							TARGET 2025	PAGU INDIKATIF (Rp)	LOKASI	SUMBER DANA	PRIORITAS			TARGET	PAGU INDIKATIF (Rp)	
											NASIONAL	DAERAH				
1	2	3	4	5	6	7	8	9	10	11	12	13	14	15	16	17
	1.02.05.2.03	Pengembangan dan Pelaksanaan Upaya Kesehatan Bersumber Daya Masyarakat (UKBM) Tingkat Daerah Kabupaten/Kota	-	65 %			-	25.000.000,00			-	Peningkatan Akses dan mutu Pelayanan Kesehatan	-	65 %	26.500.000,00	PUSKESMAS SUNGAI MANAU
	1.02.05.2.03.0001	Bimbingan Teknis dan Supervisi Pengembangan dan Pelaksanaan Upaya Kesehatan Bersumber Daya Masyarakat (UKBM)														
			Jumlah Dokumen Hasil Bimbingan Teknis dan Supervisi Upaya Kesehatan Bersumber Daya Masyarakat (UKBM)	N/A Dokumen			1 Dokumen	25.000.000,00	Kab. Merangin, Semua Kecamatan, Semua Kel/Desa	DANA TRANSFER KHUSUS-DANA ALOKASI KHUSUS NON FISIK	-	Peningkatan Akses dan mutu Pelayanan Kesehatan	-	1 Dokumen	26.500.000,00	PUSKESMAS SUNGAI MANAU
		PUSKESMAS SEKANCING						**1.464.500.000,00**							**1.396.000.000,00**	
	1	**URUSAN PEMERINTAHAN WAJIB YANG BERKAITAN DENGAN PELAYANAN DASAR**						**1.464.500.000,00**							**1.396.000.000,00**	
	1.02	**URUSAN PEMERINTAHAN BIDANG KESEHATAN**						**1.464.500.000,00**							**1.396.000.000,00**	
1.	**1.02.02**	**PROGRAM PEMENUHAN UPAYA KESEHATAN PERORANGAN DAN UPAYA KESEHATAN MASYARAKAT**	**-**	**-**			**-**	**1.389.500.000,00**						**-**	**1.318.000.000,00**	
	1.02.02.2.01	Penyediaan Fasilitas Pelayanan Kesehatan untuk UKM dan UKP Kewenangan Daerah Kabupaten/Kota	-	69 %			-	50.000.000,00			-	Peningkatan Akses dan mutu Pelayanan Kesehatan	-	69 %	52.000.000,00	PUSKESMAS SEKANCING
	1.02.02.2.01.0020	Pemeliharaan Rutin dan Berkala Alat Kesehatan/Alat Penunjang Medik Fasilitas Pelayanan Kesehatan														
			Jumlah Alat Kesehatan/Alat Penunjang Medik Fasilitas Layanan Kesehatan yang Terpelihara Sesuai Standar	170 Unit			19 Unit	25.000.000,00	Kab. Merangin, Semua Kecamatan, Semua Kel/Desa	DANA TRANSFER KHUSUS-DANA ALOKASI KHUSUS NON FISIK	-	Peningkatan Akses dan mutu Pelayanan Kesehatan	-	60 Unit	26.000.000,00	PUSKESMAS SEKANCING
	1.02.02.2.01.0024	Pengelolaan Pelayanan Kesehatan Dasar Melalui Pendekatan Keluarga														
			Jumlah Keluarga yang Sudah Dikunjungi dan Diintervensi Masalah Kesehatannya oleh Tenaga Kesehatan Puskesmas	315.911 Keluarga			36 Keluarga	25.000.000,00	Kab. Merangin, Semua Kecamatan, Semua Kel/Desa	DANA TRANSFER KHUSUS-DANA ALOKASI KHUSUS NON FISIK	-	Peningkatan Akses dan mutu Pelayanan Kesehatan	-	106.300 Keluarga	26.000.000,00	PUSKESMAS SEKANCING
	1.02.02.2.02	Penyediaan Layanan Kesehatan untuk UKM dan UKP Rujukan Tingkat Daerah Kabupaten/Kota	-	100 % N/A %			-	1.339.500.000,00			-	Peningkatan Akses dan mutu Pelayanan Kesehatan	-	100 % N/A %	1.266.000.000,00	PUSKESMAS SEKANCING
	1.02.02.2.02.0001	Pengelolaan Pelayanan Kesehatan Ibu Hamil														

NO	KODE	URUSAN / BIDANG URUSAN / PROGRAM / KEGIATAN / SUB KEGIATAN	INDIKATOR PROGRAM / KEGIATAN / SUB KEGIATAN	TARGET AKHIR PERIODE RENSTRA OPD	REALISASI CAPAIAN RENJA OPD TAHUN 2023	PRAKIRAAN CAPAIAN TARGET RENJA OPD TAHUN 2024	CAPAIAN KINERJA DAN KERANGKA PENDANAAN						KELOMPOK SASARAN	PRAKIRAAN MAJU RENCANA TAHUN 2026		PERANGKAT DAERAH PENANGGUNG JAWAB
							TARGET 2025	PAGU INDIKATIF (Rp)	LOKASI	SUMBER DANA	PRIORITAS			TARGET	PAGU INDIKATIF (Rp)	
											NASIONAL	DAERAH				
1	2	3	4	5	6	7	8	9	10	11	12	13	14	15	16	17
			Jumlah Ibu Hamil yang Mendapatkan Pelayanan Kesehatan Sesuai Standar	22.710 Orang			32 Orang	25.000.000,00	Kab. Merangin, Semua Kecamatan, Semua Kel/Desa	DANA TRANSFER KHUSUS-DANA ALOKASI KHUSUS NON FISIK	-	Peningkatan Akses dan mutu Pelayanan Kesehatan	-	7.720 Orang	26.000.000,00	PUSKESMAS SEKANCING
	1.02.02.2.02.0002	Pengelolaan Pelayanan Kesehatan Ibu Bersalin														
			Jumlah Ibu Bersalin yang Mendapatkan Pelayanan Kesehatan Sesuai Standar	21.927 Orang			32 Orang	25.000.000,00	Kab. Merangin, Semua Kecamatan, Semua Kel/Desa	DANA TRANSFER KHUSUS-DANA ALOKASI KHUSUS NON FISIK	-	Peningkatan Akses dan mutu Pelayanan Kesehatan	-	7.454 Orang	26.000.000,00	PUSKESMAS SEKANCING
	1.02.02.2.02.0003	Pengelolaan Pelayanan Kesehatan Bayi Baru Lahir														
			Jumlah Bayi Baru Lahir yang Mendapatkan Pelayanan Kesehatan Sesuai Standar	21.866 Orang			30 Orang	25.000.000,00	Kab. Merangin, Semua Kecamatan, Semua Kel/Desa	DANA TRANSFER KHUSUS-DANA ALOKASI KHUSUS NON FISIK	-	Peningkatan Akses dan mutu Pelayanan Kesehatan	-	7.426 Orang	26.000.000,00	PUSKESMAS SEKANCING
	1.02.02.2.02.0004	Pengelolaan Pelayanan Kesehatan Balita														
			Jumlah Balita yang Mendapatkan Pelayanan Kesehatan Sesuai Standar	82.819 Orang			23 Orang	25.000.000,00	Kab. Merangin, Semua Kecamatan, Semua Kel/Desa	DANA TRANSFER KHUSUS-DANA ALOKASI KHUSUS NON FISIK	-	Peningkatan Akses dan mutu Pelayanan Kesehatan	-	28.620 Orang	26.000.000,00	PUSKESMAS SEKANCING
	1.02.02.2.02.0005	Pengelolaan Pelayanan Kesehatan pada Usia Pendidikan Dasar														
			Jumlah Anak Usia Pendidikan Dasar yang Mendapatkan Pelayanan Kesehatan Sesuai Standar	38.785 Orang			23 Orang	25.000.000,00	Kab. Merangin, Semua Kecamatan, Semua Kel/Desa	DANA TRANSFER KHUSUS-DANA ALOKASI KHUSUS NON FISIK	-	Peningkatan Akses dan mutu Pelayanan Kesehatan	-	13.516 Orang	26.000.000,00	PUSKESMAS SEKANCING
	1.02.02.2.02.0006	Pengelolaan Pelayanan Kesehatan pada Usia Produktif														
			Jumlah Penduduk Usia Produktif yang Mendapatkan Pelayanan Kesehatan Sesuai Standar	671.876 Orang			33 Orang	25.000.000,00	Kab. Merangin, Semua Kecamatan, Semua Kel/Desa	DANA TRANSFER KHUSUS-DANA ALOKASI KHUSUS NON FISIK	-	Peningkatan Akses dan mutu Pelayanan Kesehatan	-	226.191 Orang	26.000.000,00	PUSKESMAS SEKANCING
	1.02.02.2.02.0007	Pengelolaan Pelayanan Kesehatan pada Usia Lanjut														
			Jumlah Penduduk Usia Lanjut yang Mendapatkan Pelayanan Kesehatan Sesuai Standar	95.998 Orang			23 Orang	25.000.000,00	Kab. Merangin, Semua Kecamatan, Semua Kel/Desa	DANA TRANSFER KHUSUS-DANA ALOKASI KHUSUS NON FISIK	-	Peningkatan Akses dan mutu Pelayanan Kesehatan	-	33.572 Orang	26.000.000,00	PUSKESMAS SEKANCING
	1.02.02.2.02.0008	Pengelolaan Pelayanan Kesehatan Penderita Hipertensi														

NO	KODE	URUSAN / BIDANG URUSAN / PROGRAM / KEGIATAN / SUB KEGIATAN	INDIKATOR PROGRAM / KEGIATAN / SUB KEGIATAN	TARGET AKHIR PERIODE RENSTRA OPD	REALISASI CAPAIAN RENJA OPD TAHUN 2023	PRAKIRAAN CAPAIAN TARGET RENJA OPD TAHUN 2024	CAPAIAN KINERJA DAN KERANGKA PENDANAAN						KELOMPOK SASARAN	PRAKIRAAN MAJU RENCANA TAHUN 2026		PERANGKAT DAERAH PENANGGUNG JAWAB
							TARGET 2025	PAGU INDIKATIF (Rp)	LOKASI	SUMBER DANA	PRIORITAS			TARGET	PAGU INDIKATIF (Rp)	
											NASIONAL	DAERAH				
1	2	3	4	5	6	7	8	9	10	11	12	13	14	15	16	17
			Jumlah Penderita Hipertensi yang Mendapatkan Pelayanan Kesehatan Sesuai Standar	202.549 Orang			36 Orang	25.000.000,00	Kab. Merangin, Semua Kecamatan, Semua Kel/Desa	DANA TRANSFER KHUSUS-DANA ALOKASI KHUSUS NON FISIK	-	Peningkatan Akses dan mutu Pelayanan Kesehatan	-	68.189 Orang	26.000.000,00	PUSKESMAS SEKANCING
	1.02.02.2.02.0009	Pengelolaan Pelayanan Kesehatan Penderita Diabetes Melitus														
			Jumlah Penderita Diabetes Melitus yang Mendapatkan Pelayanan Kesehatan Sesuai Standar	8.773 Orang			27 Orang	25.000.000,00	Kab. Merangin, Semua Kecamatan, Semua Kel/Desa	DANA TRANSFER KHUSUS-DANA ALOKASI KHUSUS NON FISIK	-	Peningkatan Akses dan mutu Pelayanan Kesehatan	-	2.953 Orang	26.000.000,00	PUSKESMAS SEKANCING
	1.02.02.2.02.0010	Pengelolaan Pelayanan Kesehatan Orang dengan Gangguan Jiwa Berat														
			Jumlah Orang yang Mendapatkan Pelayanan Kesehatan Orang dengan Gangguan Jiwa Berat Sesuai Standar	1.593 Orang			23 Orang	25.000.000,00	Kab. Merangin, Semua Kecamatan, Semua Kel/Desa	DANA TRANSFER KHUSUS-DANA ALOKASI KHUSUS NON FISIK	-	Peningkatan Akses dan mutu Pelayanan Kesehatan	-	536 Orang	26.000.000,00	PUSKESMAS SEKANCING
	1.02.02.2.02.0011	Pengelolaan Pelayanan Kesehatan Orang Terduga Tuberkulosis														
			Jumlah Orang Terduga Menderita Tuberkulosis yang Mendapatkan Pelayanan Sesuai Standar	9.247 Orang			23 Orang	25.000.000,00	Kab. Merangin, Semua Kecamatan, Semua Kel/Desa	DANA TRANSFER KHUSUS-DANA ALOKASI KHUSUS NON FISIK	-	Peningkatan Akses dan mutu Pelayanan Kesehatan	-	3.012 Orang	26.000.000,00	PUSKESMAS SEKANCING
	1.02.02.2.02.0012	Pengelolaan Pelayanan Kesehatan Orang dengan Risiko Terinfeksi HIV														
			Jumlah Orang Terduga Menderita HIV yang Mendapatkan Pelayanan Sesuai Standar	30.062 Orang			27 Orang	25.000.000,00	Kab. Merangin, Semua Kecamatan, Semua Kel/Desa	DANA TRANSFER KHUSUS-DANA ALOKASI KHUSUS NON FISIK	-	Peningkatan Akses dan mutu Pelayanan Kesehatan	-	10.332 Orang	26.000.000,00	PUSKESMAS SEKANCING
	1.02.02.2.02.0014	Pengelolaan Pelayanan Kesehatan bagi Penduduk Terdampak Krisis Kesehatan Akibat Bencana dan/atau Berpotensi Bencana														
			Jumlah Dokumen Hasil Pengelolaan Pelayanan Kesehatan bagi Penduduk Terdampak Krisis Kesehatan Akibat Bencana dan/atau Berpotensi Bencana Sesuai Standar	12 Dokumen			1 Dokumen	25.000.000,00	Kab. Merangin, Semua Kecamatan, Semua Kel/Desa	DANA TRANSFER KHUSUS-DANA ALOKASI KHUSUS NON FISIK	-	Peningkatan Akses dan mutu Pelayanan Kesehatan	-	4 Dokumen	26.000.000,00	PUSKESMAS SEKANCING
	1.02.02.2.02.0015	Pengelolaan Pelayanan Kesehatan Gizi Masyarakat														
			Jumlah Dokumen Hasil Pengelolaan Pelayanan Kesehatan Gizi Masyarakat	36 Dokumen			1 Dokumen	50.000.000,00	Kab. Merangin, Semua Kecamatan, Semua Kel/Desa	DANA TRANSFER KHUSUS-DANA ALOKASI KHUSUS NON FISIK	-	Peningkatan Akses dan mutu Pelayanan Kesehatan	-	12 Dokumen	51.000.000,00	PUSKESMAS SEKANCING
	1.02.02.2.02.0016	Pengelolaan Pelayanan Kesehatan Kerja dan Olahraga														

NO	KODE	URUSAN / BIDANG URUSAN / PROGRAM / KEGIATAN / SUB KEGIATAN	INDIKATOR PROGRAM / KEGIATAN / SUB KEGIATAN	TARGET AKHIR PERIODE RENSTRA OPD	REALISASI CAPAIAN RENJA OPD TAHUN 2023	PRAKIRAAN CAPAIAN TARGET RENJA OPD TAHUN 2024	CAPAIAN KINERJA DAN KERANGKA PENDANAAN						KELOMPOK SASARAN	PRAKIRAAN MAJU RENCANA TAHUN 2026		PERANGKAT DAERAH PENANGGUNG JAWAB
							TARGET 2025	PAGU INDIKATIF (Rp)	LOKASI	SUMBER DANA	PRIORITAS			TARGET	PAGU INDIKATIF (Rp)	
											NASIONAL	DAERAH				
1	2	3	4	5	6	7	8	9	10	11	12	13	14	15	16	17
			Jumlah Dokumen Hasil Pengelolaan Pelayanan Kesehatan Kerja dan Olahraga	9 Dokumen			1 Dokumen	25.000.000,00	Kab. Merangin, Semua Kecamatan, Semua Kel/Desa	DANA TRANSFER KHUSUS-DANA ALOKASI KHUSUS NON FISIK	-	Peningkatan Akses dan mutu Pelayanan Kesehatan	-	3 Dokumen	26.000.000,00	PUSKESMAS SEKANCING
	1.02.02.2.02.0017	Pengelolaan Pelayanan Kesehatan Lingkungan														
			Jumlah Dokumen Hasil Pengelolaan Pelayanan Kesehatan Lingkungan	15 Dokumen			1 Dokumen	25.000.000,00	Kab. Merangin, Semua Kecamatan, Semua Kel/Desa	DANA TRANSFER KHUSUS-DANA ALOKASI KHUSUS NON FISIK	-	Peningkatan Akses dan mutu Pelayanan Kesehatan	-	5 Dokumen	26.000.000,00	PUSKESMAS SEKANCING
	1.02.02.2.02.0018	Pengelolaan Pelayanan Promosi Kesehatan														
			Jumlah Dokumen Hasil Pengelolaan Pelayanan Promosi Kesehatan	12 Dokumen			1 Dokumen	25.000.000,00	Kab. Merangin, Semua Kecamatan, Semua Kel/Desa	DANA TRANSFER KHUSUS-DANA ALOKASI KHUSUS NON FISIK	-	Peningkatan Akses dan mutu Pelayanan Kesehatan	-	4 Dokumen	26.000.000,00	PUSKESMAS SEKANCING
	1.02.02.2.02.0019	Pengelolaan Pelayanan Kesehatan Tradisional, Akupuntur, Asuhan Mandiri, dan Tradisional Lainnya														
			Jumlah Dokumen Hasil Pengelolaan Pelayanan Kesehatan Tradisional, Akupuntur, Asuhan Mandiri dan Tradisional Lainnya	3 Dokumen			1 Dokumen	25.000.000,00	Kab. Merangin, Semua Kecamatan, Semua Kel/Desa	DANA TRANSFER KHUSUS-DANA ALOKASI KHUSUS NON FISIK	-	Peningkatan Akses dan mutu Pelayanan Kesehatan	-	1 Dokumen	26.000.000,00	PUSKESMAS SEKANCING
	1.02.02.2.02.0020	Pengelolaan Surveilans Kesehatan														
			Jumlah Dokumen Hasil Pengelolaan Surveilans Kesehatan	18 Dokumen			1 Dokumen	25.000.000,00	Kab. Merangin, Semua Kecamatan, Semua Kel/Desa	DANA TRANSFER KHUSUS-DANA ALOKASI KHUSUS NON FISIK	-	Peningkatan Akses dan mutu Pelayanan Kesehatan	-	6 Dokumen	26.000.000,00	PUSKESMAS SEKANCING
	1.02.02.2.02.0022	Pengelolaan Pelayanan Kesehatan Jiwa dan NAPZA														
			Jumlah Penyalahguna NAPZA yang Mendapatkan Pelayanan Kesehatan	33 Orang			23 Orang	25.000.000,00	Kab. Merangin, Semua Kecamatan, Semua Kel/Desa	DANA TRANSFER KHUSUS-DANA ALOKASI KHUSUS NON FISIK	-	Peningkatan Akses dan mutu Pelayanan Kesehatan	-	12 Orang	26.000.000,00	PUSKESMAS SEKANCING
	1.02.02.2.02.0025	Pelayanan Kesehatan Penyakit Menular dan Tidak Menular														
			Jumlah Dokumen Hasil Pelayanan Kesehatan Penyakit Menular dan Tidak Menular	36 Dokumen			1 Dokumen	25.000.000,00	Kab. Merangin, Semua Kecamatan, Semua Kel/Desa	DANA TRANSFER KHUSUS-DANA ALOKASI KHUSUS NON FISIK	-	Peningkatan Akses dan mutu Pelayanan Kesehatan	-	12 Dokumen	26.000.000,00	PUSKESMAS SEKANCING
	1.02.02.2.02.0026	Pengelolaan Jaminan Kesehatan Masyarakat														

NO	KODE	URUSAN / BIDANG URUSAN / PROGRAM / KEGIATAN / SUB KEGIATAN	INDIKATOR PROGRAM / KEGIATAN / SUB KEGIATAN	TARGET AKHIR PERIODE RENSTRA OPD	REALISASI CAPAIAN RENJA OPD TAHUN 2023	PRAKIRAAN CAPAIAN TARGET RENJA OPD TAHUN 2024	CAPAIAN KINERJA DAN KERANGKA PENDANAAN						KELOMPOK SASARAN	PRAKIRAAN MAJU RENCANA TAHUN 2026		PERANGKAT DAERAH PENANGGUNG JAWAB
							TARGET 2025	PAGU INDIKATIF (Rp)	LOKASI	SUMBER DANA	PRIORITAS			TARGET	PAGU INDIKATIF (Rp)	
											NASIONAL	DAERAH				
1	2	3	4	5	6	7	8	9	10	11	12	13	14	15	16	17
			Jumlah Dokumen Hasil Pengelolaan Jaminan Kesehatan Masyarakat	50 Dokumen			1 Dokumen	400.000.000,00	Kab. Merangin, Semua Kecamatan, Semua Kel/Desa	PENDAPATAN ASLI DAERAH (PAD)	-	Peningkatan Akses dan mutu Pelayanan Kesehatan	-	20 Dokumen	401.000.000,00	PUSKESMAS SEKANCING
	1.02.02.2.02.0028	Pengambilan dan Pengiriman Spesimen Penyakit Potensial KLB ke Laboratorium Rujukan/Nasional														
			Jumlah Spesimen Penyakit Potensial Kejadian Luar Biasa (KLB) ke Laboratorium Rujukan/Nasional yang Didistribusikan	1 Paket			1 Paket	25.000.000,00	Kab. Merangin, Semua Kecamatan, Semua Kel/Desa	DANA TRANSFER KHUSUS-DANA ALOKASI KHUSUS NON FISIK	-	Peningkatan Akses dan mutu Pelayanan Kesehatan	-	1 Paket	26.000.000,00	PUSKESMAS SEKANCING
	1.02.02.2.02.0033	Operasional Pelayanan Puskesmas														
			Jumlah Dokumen Operasional Pelayanan Puskesmas	81 Dokumen			1 Dokumen	289.500.000,00	Kab. Merangin, Semua Kecamatan, Semua Kel/Desa	PENDAPATAN ASLI DAERAH (PAD), DANA TRANSFER UMUM-DANA ALOKASI UMUM, DANA TRANSFER KHUSUS-DANA ALOKASI KHUSUS NON FISIK	-	Peningkatan Akses dan mutu Pelayanan Kesehatan	-	27 Dokumen	190.000.000,00	PUSKESMAS SEKANCING
	1.02.02.2.02.0036	Investigasi Awal Kejadian Tidak Diharapkan (Kejadian Ikutan Pasca Imunisasi dan Pemberian Obat Massal)														
			Jumlah Laporan Hasil Investigasi Awal Kejadian Tidak Diharapkan (Kejadian Ikutan Pasca Imunisasi dan Pemberian Obat Massal)	36 Laporan			1 Laporan	25.000.000,00	Kab. Merangin, Semua Kecamatan, Semua Kel/Desa	DANA TRANSFER KHUSUS-DANA ALOKASI KHUSUS NON FISIK	-	Peningkatan Akses dan mutu Pelayanan Kesehatan	-	12 Laporan	26.000.000,00	PUSKESMAS SEKANCING
	1.02.02.2.02.0040	Pengelolaan pelayanan kesehatan orang dengan Tuberkulosis														
			Jumlah orang dengan Tuberkulosis yang mendapatkan pelayanan kesehatan sesuai standar	3.508 Orang			23 Orang	25.000.000,00	Kab. Merangin, Semua Kecamatan, Semua Kel/Desa	DANA TRANSFER KHUSUS-DANA ALOKASI KHUSUS NON FISIK	-	Peningkatan Akses dan mutu Pelayanan Kesehatan	-	1.202 Orang	26.000.000,00	PUSKESMAS SEKANCING
	1.02.02.2.02.0042	Pengelolaan pelayanan kesehatan Malaria														
			Jumlah orang yang mendapatkan pelayanan kesehatan malaria	118.513 Orang			23 Orang	25.000.000,00	Kab. Merangin, Semua Kecamatan, Semua Kel/Desa	DANA TRANSFER KHUSUS-DANA ALOKASI KHUSUS NON FISIK	-	Peningkatan Akses dan mutu Pelayanan Kesehatan	-	39.898 Orang	26.000.000,00	PUSKESMAS SEKANCING
2.	**1.02.05**	**PROGRAM PEMBERDAYAAN MASYARAKAT BIDANG KESEHATAN**	**-**	**-**			**-**	**75.000.000,00**						**-**	**78.000.000,00**	

NO	KODE	URUSAN / BIDANG URUSAN / PROGRAM / KEGIATAN / SUB KEGIATAN	INDIKATOR PROGRAM / KEGIATAN / SUB KEGIATAN	TARGET AKHIR PERIODE RENSTRA OPD	REALISASI CAPAIAN RENJA OPD TAHUN 2023	PRAKIRAAN CAPAIAN TARGET RENJA OPD TAHUN 2024	CAPAIAN KINERJA DAN KERANGKA PENDANAAN						KELOMPOK SASARAN	PRAKIRAAN MAJU RENCANA TAHUN 2026		PERANGKAT DAERAH PENANGGUNG JAWAB
							TARGET 2025	PAGU INDIKATIF (Rp)	LOKASI	SUMBER DANA	PRIORITAS			TARGET	PAGU INDIKATIF (Rp)	
											NASIONAL	DAERAH				
1	2	3	4	5	6	7	8	9	10	11	12	13	14	15	16	17
	1.02.05.2.01	Advokasi, Pemberdayaan, Kemitraan, Peningkatan Peran serta Masyarakat dan Lintas Sektor Tingkat Daerah Kabupaten/Kota	-	N/A %			-	25.000.000,00			-	Peningkatan Akses dan mutu Pelayanan Kesehatan	-	N/A %	26.000.000,00	PUSKESMAS SEKANCING
	1.02.05.2.01.0001	Peningkatan Upaya Promosi Kesehatan, Advokasi, Kemitraan dan Pemberdayaan Masyarakat														
			Jumlah Dokumen Promosi Kesehatan, Advokasi, Kemitraan dan Pemberdayaan Masyarakat	N/A Dokumen			1 Dokumen	25.000.000,00	Kab. Merangin, Semua Kecamatan, Semua Kel/Desa	DANA TRANSFER KHUSUS-DANA ALOKASI KHUSUS NON FISIK	-	Peningkatan Akses dan mutu Pelayanan Kesehatan	-	N/A Dokumen	26.000.000,00	PUSKESMAS SEKANCING
	1.02.05.2.02	Pelaksanaan Sehat dalam rangka Promotif Preventif Tingkat Daerah Kabupaten/Kota	-	N/A %			-	25.000.000,00			-	Peningkatan Akses dan mutu Pelayanan Kesehatan	-	N/A %	26.000.000,00	PUSKESMAS SEKANCING
	1.02.05.2.02.0001	Penyelenggaraan Promosi Kesehatan dan Gerakan Hidup Bersih dan Sehat														
			Jumlah Dokumen Hasil Penyelenggaraan Promosi Kesehatan dan Gerakan Hidup Bersih dan Sehat	N/A Dokumen			1 Dokumen	25.000.000,00	Kab. Merangin, Semua Kecamatan, Semua Kel/Desa	DANA TRANSFER KHUSUS-DANA ALOKASI KHUSUS NON FISIK	-	Peningkatan Akses dan mutu Pelayanan Kesehatan	-	N/A Dokumen	26.000.000,00	PUSKESMAS SEKANCING
	1.02.05.2.03	Pengembangan dan Pelaksanaan Upaya Kesehatan Bersumber Daya Masyarakat (UKBM) Tingkat Daerah Kabupaten/Kota	-	65 %			-	25.000.000,00			-	Peningkatan Akses dan mutu Pelayanan Kesehatan	-	65 %	26.000.000,00	PUSKESMAS SEKANCING
	1.02.05.2.03.0001	Bimbingan Teknis dan Supervisi Pengembangan dan Pelaksanaan Upaya Kesehatan Bersumber Daya Masyarakat (UKBM)														
			Jumlah Dokumen Hasil Bimbingan Teknis dan Supervisi Upaya Kesehatan Bersumber Daya Masyarakat (UKBM)	N/A Dokumen			1 Dokumen	25.000.000,00	Kab. Merangin, Semua Kecamatan, Semua Kel/Desa	DANA TRANSFER KHUSUS-DANA ALOKASI KHUSUS NON FISIK	-	Peningkatan Akses dan mutu Pelayanan Kesehatan	-	1 Dokumen	26.000.000,00	PUSKESMAS SEKANCING
		PUSKESMAS SIMPANG PARIT						**1.390.000.300,00**							**1.322.000.000,00**	
	1	**URUSAN PEMERINTAHAN WAJIB YANG BERKAITAN DENGAN PELAYANAN DASAR**						**1.390.000.300,00**							**1.322.000.000,00**	
	1.02	**URUSAN PEMERINTAHAN BIDANG KESEHATAN**						**1.390.000.300,00**							**1.322.000.000,00**	
1.	**1.02.02**	**PROGRAM PEMENUHAN UPAYA KESEHATAN PERORANGAN DAN UPAYA KESEHATAN MASYARAKAT**	**-**	**-**			**-**	**1.315.000.300,00**						**-**	**1.244.000.000,00**	
	1.02.02.2.01	Penyediaan Fasilitas Pelayanan Kesehatan untuk UKM dan UKP Kewenangan Daerah Kabupaten/Kota	-	69 %			-	50.000.000,00			-	Peningkatan Akses dan mutu Pelayanan Kesehatan	-	69 %	52.000.000,00	PUSKESMAS SIMPANG PARIT

NO	KODE	URUSAN / BIDANG URUSAN / PROGRAM / KEGIATAN / SUB KEGIATAN	INDIKATOR PROGRAM / KEGIATAN / SUB KEGIATAN	TARGET AKHIR PERIODE RENSTRA OPD	REALISASI CAPAIAN RENJA OPD TAHUN 2023	PRAKIRAAN CAPAIAN TARGET RENJA OPD TAHUN 2024	CAPAIAN KINERJA DAN KERANGKA PENDANAAN						KELOMPOK SASARAN	PRAKIRAAN MAJU RENCANA TAHUN 2026		PERANGKAT DAERAH PENANGGUNG JAWAB
							TARGET 2025	PAGU INDIKATIF (Rp)	LOKASI	SUMBER DANA	PRIORITAS			TARGET	PAGU INDIKATIF (Rp)	
											NASIONAL	DAERAH				
1	2	3	4	5	6	7	8	9	10	11	12	13	14	15	16	17
	1.02.02.2.01.0020	Pemeliharaan Rutin dan Berkala Alat Kesehatan/Alat Penunjang Medik Fasilitas Pelayanan Kesehatan														
			Jumlah Alat Kesehatan/Alat Penunjang Medik Fasilitas Layanan Kesehatan yang Terpelihara Sesuai Standar	170 Unit			39 Unit	25.000.000,00	Kab. Merangin, Semua Kecamatan, Semua Kel/Desa	DANA TRANSFER KHUSUS-DANA ALOKASI KHUSUS NON FISIK	-	Peningkatan Akses dan mutu Pelayanan Kesehatan	-	60 Unit	26.000.000,00	PUSKESMAS SIMPANG PARIT
	1.02.02.2.01.0024	Pengelolaan Pelayanan Kesehatan Dasar Melalui Pendekatan Keluarga														
			Jumlah Keluarga yang Sudah Dikunjungi dan Diintervensi Masalah Kesehatannya oleh Tenaga Kesehatan Puskesmas	315.911 Keluarga			1 Keluarga	25.000.000,00	Kab. Merangin, Semua Kecamatan, Semua Kel/Desa	DANA TRANSFER KHUSUS-DANA ALOKASI KHUSUS NON FISIK	-	Peningkatan Akses dan mutu Pelayanan Kesehatan	-	106.300 Keluarga	26.000.000,00	PUSKESMAS SIMPANG PARIT
	1.02.02.2.02	Penyediaan Layanan Kesehatan untuk UKM dan UKP Rujukan Tingkat Daerah Kabupaten/Kota	-	100 % N/A %			-	1.265.000.300,00			-	Peningkatan Akses dan mutu Pelayanan Kesehatan	-	100 % N/A %	1.192.000.000,00	PUSKESMAS SIMPANG PARIT
	1.02.02.2.02.0001	Pengelolaan Pelayanan Kesehatan Ibu Hamil														
			Jumlah Ibu Hamil yang Mendapatkan Pelayanan Kesehatan Sesuai Standar	22.710 Orang			5438 Orang	25.000.000,00	Kab. Merangin, Semua Kecamatan, Semua Kel/Desa	DANA TRANSFER KHUSUS-DANA ALOKASI KHUSUS NON FISIK	-	Peningkatan Akses dan mutu Pelayanan Kesehatan	-	7.720 Orang	26.000.000,00	PUSKESMAS SIMPANG PARIT
	1.02.02.2.02.0002	Pengelolaan Pelayanan Kesehatan Ibu Bersalin														
			Jumlah Ibu Bersalin yang Mendapatkan Pelayanan Kesehatan Sesuai Standar	21.927 Orang			1 Orang	25.000.000,00	Kab. Merangin, Semua Kecamatan, Semua Kel/Desa	DANA TRANSFER KHUSUS-DANA ALOKASI KHUSUS NON FISIK	-	Peningkatan Akses dan mutu Pelayanan Kesehatan	-	7.454 Orang	26.000.000,00	PUSKESMAS SIMPANG PARIT
	1.02.02.2.02.0003	Pengelolaan Pelayanan Kesehatan Bayi Baru Lahir														
			Jumlah Bayi Baru Lahir yang Mendapatkan Pelayanan Kesehatan Sesuai Standar	21.866 Orang			692 Orang	25.000.000,00	Kab. Merangin, Semua Kecamatan, Semua Kel/Desa	DANA TRANSFER KHUSUS-DANA ALOKASI KHUSUS NON FISIK	-	Peningkatan Akses dan mutu Pelayanan Kesehatan	-	7.426 Orang	26.000.000,00	PUSKESMAS SIMPANG PARIT
	1.02.02.2.02.0004	Pengelolaan Pelayanan Kesehatan Balita														
			Jumlah Balita yang Mendapatkan Pelayanan Kesehatan Sesuai Standar	82.819 Orang			2060 Orang	25.000.000,00	Kab. Merangin, Semua Kecamatan, Semua Kel/Desa	DANA TRANSFER KHUSUS-DANA ALOKASI KHUSUS NON FISIK	-	Peningkatan Akses dan mutu Pelayanan Kesehatan	-	28.620 Orang	26.000.000,00	PUSKESMAS SIMPANG PARIT
	1.02.02.2.02.0005	Pengelolaan Pelayanan Kesehatan pada Usia Pendidikan Dasar														

NO	KODE	URUSAN / BIDANG URUSAN / PROGRAM / KEGIATAN / SUB KEGIATAN	INDIKATOR PROGRAM / KEGIATAN / SUB KEGIATAN	TARGET AKHIR PERIODE RENSTRA OPD	REALISASI CAPAIAN RENJA OPD TAHUN 2023	PRAKIRAAN CAPAIAN TARGET RENJA OPD TAHUN 2024	CAPAIAN KINERJA DAN KERANGKA PENDANAAN						KELOMPOK SASARAN	PRAKIRAAN MAJU RENCANA TAHUN 2026		PERANGKAT DAERAH PENANGGUNG JAWAB
							TARGET 2025	PAGU INDIKATIF (Rp)	LOKASI	SUMBER DANA	PRIORITAS			TARGET	PAGU INDIKATIF (Rp)	
											NASIONAL	DAERAH				
1	2	3	4	5	6	7	8	9	10	11	12	13	14	15	16	17
			Jumlah Anak Usia Pendidikan Dasar yang Mendapatkan Pelayanan Kesehatan Sesuai Standar	38.785 Orang			4907 Orang	25.000.000,00	Kab. Merangin, Semua Kecamatan, Semua Kel/Desa	DANA TRANSFER KHUSUS-DANA ALOKASI KHUSUS NON FISIK	-	Peningkatan Akses dan mutu Pelayanan Kesehatan	-	13.516 Orang	26.000.000,00	PUSKESMAS SIMPANG PARIT
	1.02.02.2.02.0006	Pengelolaan Pelayanan Kesehatan pada Usia Produktif														
			Jumlah Penduduk Usia Produktif yang Mendapatkan Pelayanan Kesehatan Sesuai Standar	671.876 Orang			15808 Orang	25.000.000,00	Kab. Merangin, Semua Kecamatan, Semua Kel/Desa	DANA TRANSFER KHUSUS-DANA ALOKASI KHUSUS NON FISIK	-	Peningkatan Akses dan mutu Pelayanan Kesehatan	-	226.191 Orang	26.000.000,00	PUSKESMAS SIMPANG PARIT
	1.02.02.2.02.0007	Pengelolaan Pelayanan Kesehatan pada Usia Lanjut														
			Jumlah Penduduk Usia Lanjut yang Mendapatkan Pelayanan Kesehatan Sesuai Standar	95.998 Orang			4334 Orang	25.000.000,00	Kab. Merangin, Semua Kecamatan, Semua Kel/Desa	DANA TRANSFER KHUSUS-DANA ALOKASI KHUSUS NON FISIK	-	Peningkatan Akses dan mutu Pelayanan Kesehatan	-	33.572 Orang	26.000.000,00	PUSKESMAS SIMPANG PARIT
	1.02.02.2.02.0008	Pengelolaan Pelayanan Kesehatan Penderita Hipertensi														
			Jumlah Penderita Hipertensi yang Mendapatkan Pelayanan Kesehatan Sesuai Standar	202.549 Orang			1 Orang	25.000.000,00	Kab. Merangin, Semua Kecamatan, Semua Kel/Desa	DANA TRANSFER KHUSUS-DANA ALOKASI KHUSUS NON FISIK	-	Peningkatan Akses dan mutu Pelayanan Kesehatan	-	68.189 Orang	26.000.000,00	PUSKESMAS SIMPANG PARIT
	1.02.02.2.02.0009	Pengelolaan Pelayanan Kesehatan Penderita Diabetes Melitus														
			Jumlah Penderita Diabetes Melitus yang Mendapatkan Pelayanan Kesehatan Sesuai Standar	8.773 Orang			1 Orang	25.000.000,00	Kab. Merangin, Semua Kecamatan, Semua Kel/Desa	DANA TRANSFER KHUSUS-DANA ALOKASI KHUSUS NON FISIK	-	Peningkatan Akses dan mutu Pelayanan Kesehatan	-	2.953 Orang	26.000.000,00	PUSKESMAS SIMPANG PARIT
	1.02.02.2.02.0010	Pengelolaan Pelayanan Kesehatan Orang dengan Gangguan Jiwa Berat														
			Jumlah Orang yang Mendapatkan Pelayanan Kesehatan Orang dengan Gangguan Jiwa Berat Sesuai Standar	1.593 Orang			79 Orang	25.000.000,00	Kab. Merangin, Semua Kecamatan, Semua Kel/Desa	DANA TRANSFER KHUSUS-DANA ALOKASI KHUSUS NON FISIK	-	Peningkatan Akses dan mutu Pelayanan Kesehatan	-	536 Orang	26.000.000,00	PUSKESMAS SIMPANG PARIT
	1.02.02.2.02.0011	Pengelolaan Pelayanan Kesehatan Orang Terduga Tuberkulosis														
			Jumlah Orang Terduga Menderita Tuberkulosis yang Mendapatkan Pelayanan Sesuai Standar	9.247 Orang			63 Orang	25.000.000,00	Kab. Merangin, Semua Kecamatan, Semua Kel/Desa	DANA TRANSFER KHUSUS-DANA ALOKASI KHUSUS NON FISIK	-	Peningkatan Akses dan mutu Pelayanan Kesehatan	-	3.012 Orang	26.000.000,00	PUSKESMAS SIMPANG PARIT
	1.02.02.2.02.0012	Pengelolaan Pelayanan Kesehatan Orang dengan Risiko Terinfeksi HIV														

NO	KODE	URUSAN / BIDANG URUSAN / PROGRAM / KEGIATAN / SUB KEGIATAN	INDIKATOR PROGRAM / KEGIATAN / SUB KEGIATAN	TARGET AKHIR PERIODE RENSTRA OPD	REALISASI CAPAIAN RENJA OPD TAHUN 2023	PRAKIRAAN CAPAIAN TARGET RENJA OPD TAHUN 2024	CAPAIAN KINERJA DAN KERANGKA PENDANAAN						KELOMPOK SASARAN	PRAKIRAAN MAJU RENCANA TAHUN 2026		PERANGKAT DAERAH PENANGGUNG JAWAB
							TARGET 2025	PAGU INDIKATIF (Rp)	LOKASI	SUMBER DANA	PRIORITAS			TARGET	PAGU INDIKATIF (Rp)	
											NASIONAL	DAERAH				
1	2	3	4	5	6	7	8	9	10	11	12	13	14	15	16	17
			Jumlah Orang Terduga Menderita HIV yang Mendapatkan Pelayanan Sesuai Standar	30.062 Orang			50 Orang	25.000.000,00	Kab. Merangin, Semua Kecamatan, Semua Kel/Desa	DANA TRANSFER KHUSUS-DANA ALOKASI KHUSUS NON FISIK	-	Peningkatan Akses dan mutu Pelayanan Kesehatan	-	10.332 Orang	26.000.000,00	PUSKESMAS SIMPANG PARIT
	1.02.02.2.02.0014	Pengelolaan Pelayanan Kesehatan bagi Penduduk Terdampak Krisis Kesehatan Akibat Bencana dan/atau Berpotensi Bencana														
			Jumlah Dokumen Hasil Pengelolaan Pelayanan Kesehatan bagi Penduduk Terdampak Krisis Kesehatan Akibat Bencana dan/atau Berpotensi Bencana Sesuai Standar	12 Dokumen			1 Dokumen	25.000.000,00	Kab. Merangin, Semua Kecamatan, Semua Kel/Desa	DANA TRANSFER KHUSUS-DANA ALOKASI KHUSUS NON FISIK	-	Peningkatan Akses dan mutu Pelayanan Kesehatan	-	4 Dokumen	26.000.000,00	PUSKESMAS SIMPANG PARIT
	1.02.02.2.02.0015	Pengelolaan Pelayanan Kesehatan Gizi Masyarakat														
			Jumlah Dokumen Hasil Pengelolaan Pelayanan Kesehatan Gizi Masyarakat	36 Dokumen			1 Dokumen	50.000.000,00	Kab. Merangin, Semua Kecamatan, Semua Kel/Desa	DANA TRANSFER KHUSUS-DANA ALOKASI KHUSUS NON FISIK	-	Peningkatan Akses dan mutu Pelayanan Kesehatan	-	12 Dokumen	51.000.000,00	PUSKESMAS SIMPANG PARIT
	1.02.02.2.02.0016	Pengelolaan Pelayanan Kesehatan Kerja dan Olahraga														
			Jumlah Dokumen Hasil Pengelolaan Pelayanan Kesehatan Kerja dan Olahraga	9 Dokumen			1 Dokumen	25.000.000,00	Kab. Merangin, Semua Kecamatan, Semua Kel/Desa	DANA TRANSFER KHUSUS-DANA ALOKASI KHUSUS NON FISIK	-	Peningkatan Akses dan mutu Pelayanan Kesehatan	-	3 Dokumen	26.000.000,00	PUSKESMAS SIMPANG PARIT
	1.02.02.2.02.0017	Pengelolaan Pelayanan Kesehatan Lingkungan														
			Jumlah Dokumen Hasil Pengelolaan Pelayanan Kesehatan Lingkungan	15 Dokumen			1 Dokumen	25.000.000,00	Kab. Merangin, Semua Kecamatan, Semua Kel/Desa	DANA TRANSFER KHUSUS-DANA ALOKASI KHUSUS NON FISIK	-	Peningkatan Akses dan mutu Pelayanan Kesehatan	-	5 Dokumen	26.000.000,00	PUSKESMAS SIMPANG PARIT
	1.02.02.2.02.0018	Pengelolaan Pelayanan Promosi Kesehatan														
			Jumlah Dokumen Hasil Pengelolaan Pelayanan Promosi Kesehatan	12 Dokumen			1 Dokumen	25.000.000,00	Kab. Merangin, Semua Kecamatan, Semua Kel/Desa	DANA TRANSFER KHUSUS-DANA ALOKASI KHUSUS NON FISIK	-	Peningkatan Akses dan mutu Pelayanan Kesehatan	-	4 Dokumen	26.000.000,00	PUSKESMAS SIMPANG PARIT
	1.02.02.2.02.0019	Pengelolaan Pelayanan Kesehatan Tradisional, Akupuntur, Asuhan Mandiri, dan Tradisional Lainnya														
			Jumlah Dokumen Hasil Pengelolaan Pelayanan Kesehatan Tradisional, Akupuntur, Asuhan Mandiri dan Tradisional Lainnya	3 Dokumen			1 Dokumen	25.000.000,00	Kab. Merangin, Semua Kecamatan, Semua Kel/Desa	DANA TRANSFER KHUSUS-DANA ALOKASI KHUSUS NON FISIK	-	Peningkatan Akses dan mutu Pelayanan Kesehatan	-	1 Dokumen	26.000.000,00	PUSKESMAS SIMPANG PARIT
	1.02.02.2.02.0020	Pengelolaan Surveilans Kesehatan														

NO	KODE	URUSAN / BIDANG URUSAN / PROGRAM / KEGIATAN / SUB KEGIATAN	INDIKATOR PROGRAM / KEGIATAN / SUB KEGIATAN	TARGET AKHIR PERIODE RENSTRA OPD	REALISASI CAPAIAN RENJA OPD TAHUN 2023	PRAKIRAAN CAPAIAN TARGET RENJA OPD TAHUN 2024	CAPAIAN KINERJA DAN KERANGKA PENDANAAN						KELOMPOK SASARAN	PRAKIRAAN MAJU RENCANA TAHUN 2026		PERANGKAT DAERAH PENANGGUNG JAWAB
							TARGET 2025	PAGU INDIKATIF (Rp)	LOKASI	SUMBER DANA	PRIORITAS			TARGET	PAGU INDIKATIF (Rp)	
											NASIONAL	DAERAH				
1	2	3	4	5	6	7	8	9	10	11	12	13	14	15	16	17
			Jumlah Dokumen Hasil Pengelolaan Surveilans Kesehatan	18 Dokumen			1 Dokumen	25.000.000,00	Kab. Merangin, Semua Kecamatan, Semua Kel/Desa	DANA TRANSFER KHUSUS-DANA ALOKASI KHUSUS NON FISIK	-	Peningkatan Akses dan mutu Pelayanan Kesehatan	-	6 Dokumen	26.000.000,00	PUSKESMAS SIMPANG PARIT
	1.02.02.2.02.0022	Pengelolaan Pelayanan Kesehatan Jiwa dan NAPZA														
			Jumlah Penyalahguna NAPZA yang Mendapatkan Pelayanan Kesehatan	33 Orang			79 Orang	25.000.000,00	Kab. Merangin, Semua Kecamatan, Semua Kel/Desa	DANA TRANSFER KHUSUS-DANA ALOKASI KHUSUS NON FISIK	-	Peningkatan Akses dan mutu Pelayanan Kesehatan	-	12 Orang	26.000.000,00	PUSKESMAS SIMPANG PARIT
	1.02.02.2.02.0025	Pelayanan Kesehatan Penyakit Menular dan Tidak Menular														
			Jumlah Dokumen Hasil Pelayanan Kesehatan Penyakit Menular dan Tidak Menular	36 Dokumen			1 Dokumen	25.000.000,00	Kab. Merangin, Semua Kecamatan, Semua Kel/Desa	DANA TRANSFER KHUSUS-DANA ALOKASI KHUSUS NON FISIK	-	Peningkatan Akses dan mutu Pelayanan Kesehatan	-	12 Dokumen	26.000.000,00	PUSKESMAS SIMPANG PARIT
	1.02.02.2.02.0026	Pengelolaan Jaminan Kesehatan Masyarakat														
			Jumlah Dokumen Hasil Pengelolaan Jaminan Kesehatan Masyarakat	50 Dokumen			1 Dokumen	430.000.000,00	Kab. Merangin, Semua Kecamatan, Semua Kel/Desa	PENDAPATAN ASLI DAERAH (PAD)	-	Peningkatan Akses dan mutu Pelayanan Kesehatan	-	20 Dokumen	431.000.000,00	PUSKESMAS SIMPANG PARIT
	1.02.02.2.02.0028	Pengambilan dan Pengiriman Spesimen Penyakit Potensial KLB ke Laboratorium Rujukan/Nasional														
			Jumlah Spesimen Penyakit Potensial Kejadian Luar Biasa (KLB) ke Laboratorium Rujukan/Nasional yang Didistribusikan	1 Paket			5 Paket	25.000.000,00	Kab. Merangin, Semua Kecamatan, Semua Kel/Desa	DANA TRANSFER KHUSUS-DANA ALOKASI KHUSUS NON FISIK	-	Peningkatan Akses dan mutu Pelayanan Kesehatan	-	1 Paket	26.000.000,00	PUSKESMAS SIMPANG PARIT
	1.02.02.2.02.0033	Operasional Pelayanan Puskesmas														
			Jumlah Dokumen Operasional Pelayanan Puskesmas	81 Dokumen			1 Dokumen	185.000.300,00	Kab. Merangin, Semua Kecamatan, Semua Kel/Desa	PENDAPATAN ASLI DAERAH (PAD), DANA TRANSFER KHUSUS-DANA ALOKASI KHUSUS NON FISIK	-	Peningkatan Akses dan mutu Pelayanan Kesehatan	-	27 Dokumen	86.000.000,00	PUSKESMAS SIMPANG PARIT
	1.02.02.2.02.0036	Investigasi Awal Kejadian Tidak Diharapkan (Kejadian Ikutan Pasca Imunisasi dan Pemberian Obat Massal)														
			Jumlah Laporan Hasil Investigasi Awal Kejadian Tidak Diharapkan (Kejadian Ikutan Pasca Imunisasi dan Pemberian Obat Massal)	36 Laporan			1 Laporan	25.000.000,00	Kab. Merangin, Semua Kecamatan, Semua Kel/Desa	DANA TRANSFER KHUSUS-DANA ALOKASI KHUSUS NON FISIK	-	Peningkatan Akses dan mutu Pelayanan Kesehatan	-	12 Laporan	26.000.000,00	PUSKESMAS SIMPANG PARIT
	1.02.02.2.02.0040	Pengelolaan pelayanan kesehatan orang dengan Tuberkulosis														

NO	KODE	URUSAN / BIDANG URUSAN / PROGRAM / KEGIATAN / SUB KEGIATAN	INDIKATOR PROGRAM / KEGIATAN / SUB KEGIATAN	TARGET AKHIR PERIODE RENSTRA OPD	REALISASI CAPAIAN RENJA OPD TAHUN 2023	PRAKIRAAN CAPAIAN TARGET RENJA OPD TAHUN 2024	CAPAIAN KINERJA DAN KERANGKA PENDANAAN						KELOMPOK SASARAN	PRAKIRAAN MAJU RENCANA TAHUN 2026		PERANGKAT DAERAH PENANGGUNG JAWAB
							TARGET 2025	PAGU INDIKATIF (Rp)	LOKASI	SUMBER DANA	PRIORITAS			TARGET	PAGU INDIKATIF (Rp)	
											NASIONAL	DAERAH				
1	2	3	4	5	6	7	8	9	10	11	12	13	14	15	16	17
			Jumlah orang dengan Tuberkulosis yang mendapatkan pelayanan kesehatan sesuai standar	3.508 Orang			1 Orang	25.000.000,00	Kab. Merangin, Semua Kecamatan, Semua Kel/Desa	DANA TRANSFER KHUSUS-DANA ALOKASI KHUSUS NON FISIK	-	Peningkatan Akses dan mutu Pelayanan Kesehatan	-	1.202 Orang	26.000.000,00	PUSKESMAS SIMPANG PARIT
	1.02.02.2.02.0042	Pengelolaan pelayanan kesehatan Malaria														
			Jumlah orang yang mendapatkan pelayanan kesehatan malaria	118.513 Orang			500 Orang	25.000.000,00	Kab. Merangin, Semua Kecamatan, Semua Kel/Desa	DANA TRANSFER KHUSUS-DANA ALOKASI KHUSUS NON FISIK	-	Peningkatan Akses dan mutu Pelayanan Kesehatan	-	39.898 Orang	26.000.000,00	PUSKESMAS SIMPANG PARIT
2.	**1.02.05**	**PROGRAM PEMBERDAYAAN MASYARAKAT BIDANG KESEHATAN**	**-**	**-**			**-**	**75.000.000,00**						**-**	**78.000.000,00**	
	1.02.05.2.01	Advokasi, Pemberdayaan, Kemitraan, Peningkatan Peran serta Masyarakat dan Lintas Sektor Tingkat Daerah Kabupaten/Kota	-	N/A %			-	25.000.000,00			-	Peningkatan Akses dan mutu Pelayanan Kesehatan	-	N/A %	26.000.000,00	PUSKESMAS SIMPANG PARIT
	1.02.05.2.01.0001	Peningkatan Upaya Promosi Kesehatan, Advokasi, Kemitraan dan Pemberdayaan Masyarakat														
			Jumlah Dokumen Promosi Kesehatan, Advokasi, Kemitraan dan Pemberdayaan Masyarakat	N/A Dokumen			1 Dokumen	25.000.000,00	Kab. Merangin, Semua Kecamatan, Semua Kel/Desa	DANA TRANSFER KHUSUS-DANA ALOKASI KHUSUS NON FISIK	-	Peningkatan Akses dan mutu Pelayanan Kesehatan	-	N/A Dokumen	26.000.000,00	PUSKESMAS SIMPANG PARIT
	1.02.05.2.02	Pelaksanaan Sehat dalam rangka Promotif Preventif Tingkat Daerah Kabupaten/Kota	-	N/A %			-	25.000.000,00			-	Peningkatan Akses dan mutu Pelayanan Kesehatan	-	N/A %	26.000.000,00	PUSKESMAS SIMPANG PARIT
	1.02.05.2.02.0001	Penyelenggaraan Promosi Kesehatan dan Gerakan Hidup Bersih dan Sehat														
			Jumlah Dokumen Hasil Penyelenggaraan Promosi Kesehatan dan Gerakan Hidup Bersih dan Sehat	N/A Dokumen			1 Dokumen	25.000.000,00	Kab. Merangin, Semua Kecamatan, Semua Kel/Desa	DANA TRANSFER KHUSUS-DANA ALOKASI KHUSUS NON FISIK	-	Peningkatan Akses dan mutu Pelayanan Kesehatan	-	N/A Dokumen	26.000.000,00	PUSKESMAS SIMPANG PARIT
	1.02.05.2.03	Pengembangan dan Pelaksanaan Upaya Kesehatan Bersumber Daya Masyarakat (UKBM) Tingkat Daerah Kabupaten/Kota	-	65 %			-	25.000.000,00			-	Peningkatan Akses dan mutu Pelayanan Kesehatan	-	65 %	26.000.000,00	PUSKESMAS SIMPANG PARIT
	1.02.05.2.03.0001	Bimbingan Teknis dan Supervisi Pengembangan dan Pelaksanaan Upaya Kesehatan Bersumber Daya Masyarakat (UKBM)														
			Jumlah Dokumen Hasil Bimbingan Teknis dan Supervisi Upaya Kesehatan Bersumber Daya Masyarakat (UKBM)	N/A Dokumen			1 Dokumen	25.000.000,00	Kab. Merangin, Semua Kecamatan, Semua Kel/Desa	DANA TRANSFER KHUSUS-DANA ALOKASI KHUSUS NON FISIK	-	Peningkatan Akses dan mutu Pelayanan Kesehatan	-	1 Dokumen	26.000.000,00	PUSKESMAS SIMPANG PARIT

NO	KODE	URUSAN / BIDANG URUSAN / PROGRAM / KEGIATAN / SUB KEGIATAN	INDIKATOR PROGRAM / KEGIATAN / SUB KEGIATAN	TARGET AKHIR PERIODE RENSTRA OPD	REALISASI CAPAIAN RENJA OPD TAHUN 2023	PRAKIRAAN CAPAIAN TARGET RENJA OPD TAHUN 2024	CAPAIAN KINERJA DAN KERANGKA PENDANAAN						KELOMPOK SASARAN	PRAKIRAAN MAJU RENCANA TAHUN 2026		PERANGKAT DAERAH PENANGGUNG JAWAB
							TARGET 2025	PAGU INDIKATIF (Rp)	LOKASI	SUMBER DANA	PRIORITAS			TARGET	PAGU INDIKATIF (Rp)	
											NASIONAL	DAERAH				
1	2	3	4	5	6	7	8	9	10	11	12	13	14	15	16	17
		PUSKESMAS SIMPANG LIMBUR						**1.599.500.000,00**							**1.531.000.000,00**	
	1	**URUSAN PEMERINTAHAN WAJIB YANG BERKAITAN DENGAN PELAYANAN DASAR**						**1.599.500.000,00**							**1.531.000.000,00**	
	1.02	**URUSAN PEMERINTAHAN BIDANG KESEHATAN**						**1.599.500.000,00**							**1.531.000.000,00**	
1.	**1.02.02**	**PROGRAM PEMENUHAN UPAYA KESEHATAN PERORANGAN DAN UPAYA KESEHATAN MASYARAKAT**	**-**	**-**			**-**	**1.524.500.000,00**						**-**	**1.453.000.000,00**	
	1.02.02.2.01	Penyediaan Fasilitas Pelayanan Kesehatan untuk UKM dan UKP Kewenangan Daerah Kabupaten/Kota	-	69 %			-	50.000.000,00			-	Peningkatan Akses dan mutu Pelayanan Kesehatan	-	69 %	52.000.000,00	PUSKESMAS SIMPANG LIMBUR
	1.02.02.2.01.0020	Pemeliharaan Rutin dan Berkala Alat Kesehatan/Alat Penunjang Medik Fasilitas Pelayanan Kesehatan														
			Jumlah Alat Kesehatan/Alat Penunjang Medik Fasilitas Layanan Kesehatan yang Terpelihara Sesuai Standar	170 Unit			39 Unit	25.000.000,00	Kab. Merangin, Semua Kecamatan, Semua Kel/Desa	DANA TRANSFER KHUSUS-DANA ALOKASI KHUSUS NON FISIK	-	Peningkatan Akses dan mutu Pelayanan Kesehatan	-	60 Unit	26.000.000,00	PUSKESMAS SIMPANG LIMBUR
	1.02.02.2.01.0024	Pengelolaan Pelayanan Kesehatan Dasar Melalui Pendekatan Keluarga														
			Jumlah Keluarga yang Sudah Dikunjungi dan Diintervensi Masalah Kesehatannya oleh Tenaga Kesehatan Puskesmas	315.911 Keluarga			1 Keluarga	25.000.000,00	Kab. Merangin, Semua Kecamatan, Semua Kel/Desa	DANA TRANSFER KHUSUS-DANA ALOKASI KHUSUS NON FISIK	-	Peningkatan Akses dan mutu Pelayanan Kesehatan	-	106.300 Keluarga	26.000.000,00	PUSKESMAS SIMPANG LIMBUR
	1.02.02.2.02	Penyediaan Layanan Kesehatan untuk UKM dan UKP Rujukan Tingkat Daerah Kabupaten/Kota	-	100 % N/A %			-	1.474.500.000,00			-	Peningkatan Akses dan mutu Pelayanan Kesehatan	-	100 % N/A %	1.401.000.000,00	PUSKESMAS SIMPANG LIMBUR
	1.02.02.2.02.0001	Pengelolaan Pelayanan Kesehatan Ibu Hamil														
			Jumlah Ibu Hamil yang Mendapatkan Pelayanan Kesehatan Sesuai Standar	22.710 Orang			5438 Orang	25.000.000,00	Kab. Merangin, Semua Kecamatan, Semua Kel/Desa	DANA TRANSFER KHUSUS-DANA ALOKASI KHUSUS NON FISIK	-	Peningkatan Akses dan mutu Pelayanan Kesehatan	-	7.720 Orang	26.000.000,00	PUSKESMAS SIMPANG LIMBUR
	1.02.02.2.02.0002	Pengelolaan Pelayanan Kesehatan Ibu Bersalin														
			Jumlah Ibu Bersalin yang Mendapatkan Pelayanan Kesehatan Sesuai Standar	21.927 Orang			1 Orang	25.000.000,00	Kab. Merangin, Semua Kecamatan, Semua Kel/Desa	DANA TRANSFER KHUSUS-DANA ALOKASI KHUSUS NON FISIK	-	Peningkatan Akses dan mutu Pelayanan Kesehatan	-	7.454 Orang	26.000.000,00	PUSKESMAS SIMPANG LIMBUR
	1.02.02.2.02.0003	Pengelolaan Pelayanan Kesehatan Bayi Baru Lahir														

NO	KODE	URUSAN / BIDANG URUSAN / PROGRAM / KEGIATAN / SUB KEGIATAN	INDIKATOR PROGRAM / KEGIATAN / SUB KEGIATAN	TARGET AKHIR PERIODE RENSTRA OPD	REALISASI CAPAIAN RENJA OPD TAHUN 2023	PRAKIRAAN CAPAIAN TARGET RENJA OPD TAHUN 2024	CAPAIAN KINERJA DAN KERANGKA PENDANAAN						KELOMPOK SASARAN	PRAKIRAAN MAJU RENCANA TAHUN 2026		PERANGKAT DAERAH PENANGGUNG JAWAB
							TARGET 2025	PAGU INDIKATIF (Rp)	LOKASI	SUMBER DANA	PRIORITAS			TARGET	PAGU INDIKATIF (Rp)	
											NASIONAL	DAERAH				
1	2	3	4	5	6	7	8	9	10	11	12	13	14	15	16	17
			Jumlah Bayi Baru Lahir yang Mendapatkan Pelayanan Kesehatan Sesuai Standar	21.866 Orang			692 Orang	25.000.000,00	Kab. Merangin, Semua Kecamatan, Semua Kel/Desa	DANA TRANSFER KHUSUS-DANA ALOKASI KHUSUS NON FISIK	-	Peningkatan Akses dan mutu Pelayanan Kesehatan	-	7.426 Orang	26.000.000,00	PUSKESMAS SIMPANG LIMBUR
	1.02.02.2.02.0004	Pengelolaan Pelayanan Kesehatan Balita														
			Jumlah Balita yang Mendapatkan Pelayanan Kesehatan Sesuai Standar	82.819 Orang			2060 Orang	25.000.000,00	Kab. Merangin, Semua Kecamatan, Semua Kel/Desa	DANA TRANSFER KHUSUS-DANA ALOKASI KHUSUS NON FISIK	-	Peningkatan Akses dan mutu Pelayanan Kesehatan	-	28.620 Orang	26.000.000,00	PUSKESMAS SIMPANG LIMBUR
	1.02.02.2.02.0005	Pengelolaan Pelayanan Kesehatan pada Usia Pendidikan Dasar														
			Jumlah Anak Usia Pendidikan Dasar yang Mendapatkan Pelayanan Kesehatan Sesuai Standar	38.785 Orang			4907 Orang	25.000.000,00	Kab. Merangin, Semua Kecamatan, Semua Kel/Desa	DANA TRANSFER KHUSUS-DANA ALOKASI KHUSUS NON FISIK	-	Peningkatan Akses dan mutu Pelayanan Kesehatan	-	13.516 Orang	26.000.000,00	PUSKESMAS SIMPANG LIMBUR
	1.02.02.2.02.0006	Pengelolaan Pelayanan Kesehatan pada Usia Produktif														
			Jumlah Penduduk Usia Produktif yang Mendapatkan Pelayanan Kesehatan Sesuai Standar	671.876 Orang			15808 Orang	25.000.000,00	Kab. Merangin, Semua Kecamatan, Semua Kel/Desa	DANA TRANSFER KHUSUS-DANA ALOKASI KHUSUS NON FISIK	-	Peningkatan Akses dan mutu Pelayanan Kesehatan	-	226.191 Orang	26.000.000,00	PUSKESMAS SIMPANG LIMBUR
	1.02.02.2.02.0007	Pengelolaan Pelayanan Kesehatan pada Usia Lanjut														
			Jumlah Penduduk Usia Lanjut yang Mendapatkan Pelayanan Kesehatan Sesuai Standar	95.998 Orang			4334 Orang	25.000.000,00	Kab. Merangin, Semua Kecamatan, Semua Kel/Desa	DANA TRANSFER KHUSUS-DANA ALOKASI KHUSUS NON FISIK	-	Peningkatan Akses dan mutu Pelayanan Kesehatan	-	33.572 Orang	26.000.000,00	PUSKESMAS SIMPANG LIMBUR
	1.02.02.2.02.0008	Pengelolaan Pelayanan Kesehatan Penderita Hipertensi														
			Jumlah Penderita Hipertensi yang Mendapatkan Pelayanan Kesehatan Sesuai Standar	202.549 Orang			1 Orang	25.000.000,00	Kab. Merangin, Semua Kecamatan, Semua Kel/Desa	DANA TRANSFER KHUSUS-DANA ALOKASI KHUSUS NON FISIK	-	Peningkatan Akses dan mutu Pelayanan Kesehatan	-	68.189 Orang	26.000.000,00	PUSKESMAS SIMPANG LIMBUR
	1.02.02.2.02.0009	Pengelolaan Pelayanan Kesehatan Penderita Diabetes Melitus														
			Jumlah Penderita Diabetes Melitus yang Mendapatkan Pelayanan Kesehatan Sesuai Standar	8.773 Orang			1 Orang	25.000.000,00	Kab. Merangin, Semua Kecamatan, Semua Kel/Desa	DANA TRANSFER KHUSUS-DANA ALOKASI KHUSUS NON FISIK	-	Peningkatan Akses dan mutu Pelayanan Kesehatan	-	2.953 Orang	26.000.000,00	PUSKESMAS SIMPANG LIMBUR
	1.02.02.2.02.0010	Pengelolaan Pelayanan Kesehatan Orang dengan Gangguan Jiwa Berat														

NO	KODE	URUSAN / BIDANG URUSAN / PROGRAM / KEGIATAN / SUB KEGIATAN	INDIKATOR PROGRAM / KEGIATAN / SUB KEGIATAN	TARGET AKHIR PERIODE RENSTRA OPD	REALISASI CAPAIAN RENJA OPD TAHUN 2023	PRAKIRAAN CAPAIAN TARGET RENJA OPD TAHUN 2024	CAPAIAN KINERJA DAN KERANGKA PENDANAAN						KELOMPOK SASARAN	PRAKIRAAN MAJU RENCANA TAHUN 2026		PERANGKAT DAERAH PENANGGUNG JAWAB
							TARGET 2025	PAGU INDIKATIF (Rp)	LOKASI	SUMBER DANA	PRIORITAS			TARGET	PAGU INDIKATIF (Rp)	
											NASIONAL	DAERAH				
1	2	3	4	5	6	7	8	9	10	11	12	13	14	15	16	17
			Jumlah Orang yang Mendapatkan Pelayanan Kesehatan Orang dengan Gangguan Jiwa Berat Sesuai Standar	1.593 Orang			79 Orang	25.000.000,00	Kab. Merangin, Semua Kecamatan, Semua Kel/Desa	DANA TRANSFER KHUSUS-DANA ALOKASI KHUSUS NON FISIK	-	Peningkatan Akses dan mutu Pelayanan Kesehatan	-	536 Orang	26.000.000,00	PUSKESMAS SIMPANG LIMBUR
	1.02.02.2.02.0011	Pengelolaan Pelayanan Kesehatan Orang Terduga Tuberkulosis														
			Jumlah Orang Terduga Menderita Tuberkulosis yang Mendapatkan Pelayanan Sesuai Standar	9.247 Orang			63 Orang	25.000.000,00	Kab. Merangin, Semua Kecamatan, Semua Kel/Desa	DANA TRANSFER KHUSUS-DANA ALOKASI KHUSUS NON FISIK	-	Peningkatan Akses dan mutu Pelayanan Kesehatan	-	3.012 Orang	26.000.000,00	PUSKESMAS SIMPANG LIMBUR
	1.02.02.2.02.0012	Pengelolaan Pelayanan Kesehatan Orang dengan Risiko Terinfeksi HIV														
			Jumlah Orang Terduga Menderita HIV yang Mendapatkan Pelayanan Sesuai Standar	30.062 Orang			50 Orang	25.000.000,00	Kab. Merangin, Semua Kecamatan, Semua Kel/Desa	DANA TRANSFER KHUSUS-DANA ALOKASI KHUSUS NON FISIK	-	Peningkatan Akses dan mutu Pelayanan Kesehatan	-	10.332 Orang	26.000.000,00	PUSKESMAS SIMPANG LIMBUR
	1.02.02.2.02.0014	Pengelolaan Pelayanan Kesehatan bagi Penduduk Terdampak Krisis Kesehatan Akibat Bencana dan/atau Berpotensi Bencana														
			Jumlah Dokumen Hasil Pengelolaan Pelayanan Kesehatan bagi Penduduk Terdampak Krisis Kesehatan Akibat Bencana dan/atau Berpotensi Bencana Sesuai Standar	12 Dokumen			1 Dokumen	25.000.000,00	Kab. Merangin, Semua Kecamatan, Semua Kel/Desa	DANA TRANSFER KHUSUS-DANA ALOKASI KHUSUS NON FISIK	-	Peningkatan Akses dan mutu Pelayanan Kesehatan	-	4 Dokumen	26.000.000,00	PUSKESMAS SIMPANG LIMBUR
	1.02.02.2.02.0015	Pengelolaan Pelayanan Kesehatan Gizi Masyarakat														
			Jumlah Dokumen Hasil Pengelolaan Pelayanan Kesehatan Gizi Masyarakat	36 Dokumen			1 Dokumen	50.000.000,00	Kab. Merangin, Semua Kecamatan, Semua Kel/Desa	DANA TRANSFER KHUSUS-DANA ALOKASI KHUSUS NON FISIK	-	Peningkatan Akses dan mutu Pelayanan Kesehatan	-	12 Dokumen	51.000.000,00	PUSKESMAS SIMPANG LIMBUR
	1.02.02.2.02.0016	Pengelolaan Pelayanan Kesehatan Kerja dan Olahraga														
			Jumlah Dokumen Hasil Pengelolaan Pelayanan Kesehatan Kerja dan Olahraga	9 Dokumen			1 Dokumen	25.000.000,00	Kab. Merangin, Semua Kecamatan, Semua Kel/Desa	DANA TRANSFER KHUSUS-DANA ALOKASI KHUSUS NON FISIK	-	Peningkatan Akses dan mutu Pelayanan Kesehatan	-	3 Dokumen	26.000.000,00	PUSKESMAS SIMPANG LIMBUR
	1.02.02.2.02.0017	Pengelolaan Pelayanan Kesehatan Lingkungan														
			Jumlah Dokumen Hasil Pengelolaan Pelayanan Kesehatan Lingkungan	15 Dokumen			1 Dokumen	25.000.000,00	Kab. Merangin, Semua Kecamatan, Semua Kel/Desa	DANA TRANSFER KHUSUS-DANA ALOKASI KHUSUS NON FISIK	-	Peningkatan Akses dan mutu Pelayanan Kesehatan	-	5 Dokumen	26.000.000,00	PUSKESMAS SIMPANG LIMBUR
	1.02.02.2.02.0018	Pengelolaan Pelayanan Promosi Kesehatan														

NO	KODE	URUSAN / BIDANG URUSAN / PROGRAM / KEGIATAN / SUB KEGIATAN	INDIKATOR PROGRAM / KEGIATAN / SUB KEGIATAN	TARGET AKHIR PERIODE RENSTRA OPD	REALISASI CAPAIAN RENJA OPD TAHUN 2023	PRAKIRAAN CAPAIAN TARGET RENJA OPD TAHUN 2024	CAPAIAN KINERJA DAN KERANGKA PENDANAAN						KELOMPOK SASARAN	PRAKIRAAN MAJU RENCANA TAHUN 2026		PERANGKAT DAERAH PENANGGUNG JAWAB
							TARGET 2025	PAGU INDIKATIF (Rp)	LOKASI	SUMBER DANA	PRIORITAS			TARGET	PAGU INDIKATIF (Rp)	
											NASIONAL	DAERAH				
1	2	3	4	5	6	7	8	9	10	11	12	13	14	15	16	17
			Jumlah Dokumen Hasil Pengelolaan Pelayanan Promosi Kesehatan	12 Dokumen			1 Dokumen	25.000.000,00	Kab. Merangin, Semua Kecamatan, Semua Kel/Desa	DANA TRANSFER KHUSUS-DANA ALOKASI KHUSUS NON FISIK	-	Peningkatan Akses dan mutu Pelayanan Kesehatan	-	4 Dokumen	26.000.000,00	PUSKESMAS SIMPANG LIMBUR
	1.02.02.2.02.0019	Pengelolaan Pelayanan Kesehatan Tradisional, Akupuntur, Asuhan Mandiri, dan Tradisional Lainnya														
			Jumlah Dokumen Hasil Pengelolaan Pelayanan Kesehatan Tradisional, Akupuntur, Asuhan Mandiri dan Tradisional Lainnya	3 Dokumen			1 Dokumen	25.000.000,00	Kab. Merangin, Semua Kecamatan, Semua Kel/Desa	DANA TRANSFER KHUSUS-DANA ALOKASI KHUSUS NON FISIK	-	Peningkatan Akses dan mutu Pelayanan Kesehatan	-	1 Dokumen	26.000.000,00	PUSKESMAS SIMPANG LIMBUR
	1.02.02.2.02.0020	Pengelolaan Surveilans Kesehatan														
			Jumlah Dokumen Hasil Pengelolaan Surveilans Kesehatan	18 Dokumen			1 Dokumen	25.000.000,00	Kab. Merangin, Semua Kecamatan, Semua Kel/Desa	DANA TRANSFER KHUSUS-DANA ALOKASI KHUSUS NON FISIK	-	Peningkatan Akses dan mutu Pelayanan Kesehatan	-	6 Dokumen	26.000.000,00	PUSKESMAS SIMPANG LIMBUR
	1.02.02.2.02.0022	Pengelolaan Pelayanan Kesehatan Jiwa dan NAPZA														
			Jumlah Penyalahguna NAPZA yang Mendapatkan Pelayanan Kesehatan	33 Orang			79 Orang	25.000.000,00	Kab. Merangin, Semua Kecamatan, Semua Kel/Desa	DANA TRANSFER KHUSUS-DANA ALOKASI KHUSUS NON FISIK	-	Peningkatan Akses dan mutu Pelayanan Kesehatan	-	12 Orang	26.000.000,00	PUSKESMAS SIMPANG LIMBUR
	1.02.02.2.02.0025	Pelayanan Kesehatan Penyakit Menular dan Tidak Menular														
			Jumlah Dokumen Hasil Pelayanan Kesehatan Penyakit Menular dan Tidak Menular	36 Dokumen			1 Dokumen	25.000.000,00	Kab. Merangin, Semua Kecamatan, Semua Kel/Desa	DANA TRANSFER KHUSUS-DANA ALOKASI KHUSUS NON FISIK	-	Peningkatan Akses dan mutu Pelayanan Kesehatan	-	12 Dokumen	26.000.000,00	PUSKESMAS SIMPANG LIMBUR
	1.02.02.2.02.0026	Pengelolaan Jaminan Kesehatan Masyarakat														
			Jumlah Dokumen Hasil Pengelolaan Jaminan Kesehatan Masyarakat	50 Dokumen			1 Dokumen	510.000.000,00	Kab. Merangin, Semua Kecamatan, Semua Kel/Desa	PENDAPATAN ASLI DAERAH (PAD)	-	Peningkatan Akses dan mutu Pelayanan Kesehatan	-	20 Dokumen	511.000.000,00	PUSKESMAS SIMPANG LIMBUR
	1.02.02.2.02.0028	Pengambilan dan Pengiriman Spesimen Penyakit Potensial KLB ke Laboratorium Rujukan/Nasional														
			Jumlah Spesimen Penyakit Potensial Kejadian Luar Biasa (KLB) ke Laboratorium Rujukan/Nasional yang Didistribusikan	1 Paket			5 Paket	25.000.000,00	Kab. Merangin, Semua Kecamatan, Semua Kel/Desa	DANA TRANSFER KHUSUS-DANA ALOKASI KHUSUS NON FISIK	-	Peningkatan Akses dan mutu Pelayanan Kesehatan	-	1 Paket	26.000.000,00	PUSKESMAS SIMPANG LIMBUR
	1.02.02.2.02.0033	Operasional Pelayanan Puskesmas														

NO	KODE	URUSAN / BIDANG URUSAN / PROGRAM / KEGIATAN / SUB KEGIATAN	INDIKATOR PROGRAM / KEGIATAN / SUB KEGIATAN	TARGET AKHIR PERIODE RENSTRA OPD	REALISASI CAPAIAN RENJA OPD TAHUN 2023	PRAKIRAAN CAPAIAN TARGET RENJA OPD TAHUN 2024	CAPAIAN KINERJA DAN KERANGKA PENDANAAN						KELOMPOK SASARAN	PRAKIRAAN MAJU RENCANA TAHUN 2026		PERANGKAT DAERAH PENANGGUNG JAWAB
							TARGET 2025	PAGU INDIKATIF (Rp)	LOKASI	SUMBER DANA	PRIORITAS			TARGET	PAGU INDIKATIF (Rp)	
											NASIONAL	DAERAH				
1	2	3	4	5	6	7	8	9	10	11	12	13	14	15	16	17
			Jumlah Dokumen Operasional Pelayanan Puskesmas	81 Dokumen			1 Dokumen	314.500.000,00	Kab. Merangin, Semua Kecamatan, Semua Kel/Desa	PENDAPATAN ASLI DAERAH (PAD), DANA TRANSFER UMUM-DANA ALOKASI UMUM, DANA TRANSFER KHUSUS-DANA ALOKASI KHUSUS NON FISIK	-	Peningkatan Akses dan mutu Pelayanan Kesehatan	-	27 Dokumen	215.000.000,00	PUSKESMAS SIMPANG LIMBUR
	1.02.02.2.02.0036	Investigasi Awal Kejadian Tidak Diharapkan (Kejadian Ikutan Pasca Imunisasi dan Pemberian Obat Massal)														
			Jumlah Laporan Hasil Investigasi Awal Kejadian Tidak Diharapkan (Kejadian Ikutan Pasca Imunisasi dan Pemberian Obat Massal)	36 Laporan			1 Laporan	25.000.000,00	Kab. Merangin, Semua Kecamatan, Semua Kel/Desa	DANA TRANSFER KHUSUS-DANA ALOKASI KHUSUS NON FISIK	-	Peningkatan Akses dan mutu Pelayanan Kesehatan	-	12 Laporan	26.000.000,00	PUSKESMAS SIMPANG LIMBUR
	1.02.02.2.02.0040	Pengelolaan pelayanan kesehatan orang dengan Tuberkulosis														
			Jumlah orang dengan Tuberkulosis yang mendapatkan pelayanan kesehatan sesuai standar	3.508 Orang			1 Orang	25.000.000,00	Kab. Merangin, Semua Kecamatan, Semua Kel/Desa	DANA TRANSFER KHUSUS-DANA ALOKASI KHUSUS NON FISIK	-	Peningkatan Akses dan mutu Pelayanan Kesehatan	-	1.202 Orang	26.000.000,00	PUSKESMAS SIMPANG LIMBUR
	1.02.02.2.02.0042	Pengelolaan pelayanan kesehatan Malaria														
			Jumlah orang yang mendapatkan pelayanan kesehatan malaria	118.513 Orang			500 Orang	25.000.000,00	Kab. Merangin, Semua Kecamatan, Semua Kel/Desa	DANA TRANSFER KHUSUS-DANA ALOKASI KHUSUS NON FISIK	-	Peningkatan Akses dan mutu Pelayanan Kesehatan	-	39.898 Orang	26.000.000,00	PUSKESMAS SIMPANG LIMBUR
2.	**1.02.05**	**PROGRAM PEMBERDAYAAN MASYARAKAT BIDANG KESEHATAN**	**-**	**-**			**-**	**75.000.000,00**						**-**	**78.000.000,00**	
	1.02.05.2.01	Advokasi, Pemberdayaan, Kemitraan, Peningkatan Peran serta Masyarakat dan Lintas Sektor Tingkat Daerah Kabupaten/Kota	-	N/A %			-	25.000.000,00			-	Peningkatan Akses dan mutu Pelayanan Kesehatan	-	N/A %	26.000.000,00	PUSKESMAS SIMPANG LIMBUR
	1.02.05.2.01.0001	Peningkatan Upaya Promosi Kesehatan, Advokasi, Kemitraan dan Pemberdayaan Masyarakat														
			Jumlah Dokumen Promosi Kesehatan, Advokasi, Kemitraan dan Pemberdayaan Masyarakat	N/A Dokumen			1 Dokumen	25.000.000,00	Kab. Merangin, Semua Kecamatan, Semua Kel/Desa	DANA TRANSFER KHUSUS-DANA ALOKASI KHUSUS NON FISIK	-	Peningkatan Akses dan mutu Pelayanan Kesehatan	-	N/A Dokumen	26.000.000,00	PUSKESMAS SIMPANG LIMBUR
	1.02.05.2.02	Pelaksanaan Sehat dalam rangka Promotif Preventif Tingkat Daerah Kabupaten/Kota	-	N/A %			-	25.000.000,00			-	Peningkatan Akses dan mutu Pelayanan Kesehatan	-	N/A %	26.000.000,00	PUSKESMAS SIMPANG LIMBUR

NO	KODE	URUSAN / BIDANG URUSAN / PROGRAM / KEGIATAN / SUB KEGIATAN	INDIKATOR PROGRAM / KEGIATAN / SUB KEGIATAN	TARGET AKHIR PERIODE RENSTRA OPD	REALISASI CAPAIAN RENJA OPD TAHUN 2023	PRAKIRAAN CAPAIAN TARGET RENJA OPD TAHUN 2024	CAPAIAN KINERJA DAN KERANGKA PENDANAAN						KELOMPOK SASARAN	PRAKIRAAN MAJU RENCANA TAHUN 2026		PERANGKAT DAERAH PENANGGUNG JAWAB
							TARGET 2025	PAGU INDIKATIF (Rp)	LOKASI	SUMBER DANA	PRIORITAS			TARGET	PAGU INDIKATIF (Rp)	
											NASIONAL	DAERAH				
1	2	3	4	5	6	7	8	9	10	11	12	13	14	15	16	17
	1.02.05.2.02.0001	Penyelenggaraan Promosi Kesehatan dan Gerakan Hidup Bersih dan Sehat														
			Jumlah Dokumen Hasil Penyelenggaraan Promosi Kesehatan dan Gerakan Hidup Bersih dan Sehat	N/A Dokumen			1 Dokumen	25.000.000,00	Kab. Merangin, Semua Kecamatan, Semua Kel/Desa	DANA TRANSFER KHUSUS-DANA ALOKASI KHUSUS NON FISIK	-	Peningkatan Akses dan mutu Pelayanan Kesehatan	-	N/A Dokumen	26.000.000,00	PUSKESMAS SIMPANG LIMBUR
	1.02.05.2.03	Pengembangan dan Pelaksanaan Upaya Kesehatan Bersumber Daya Masyarakat (UKBM) Tingkat Daerah Kabupaten/Kota	-	65 %			-	25.000.000,00			-	Peningkatan Akses dan mutu Pelayanan Kesehatan	-	65 %	26.000.000,00	PUSKESMAS SIMPANG LIMBUR
	1.02.05.2.03.0001	Bimbingan Teknis dan Supervisi Pengembangan dan Pelaksanaan Upaya Kesehatan Bersumber Daya Masyarakat (UKBM)														
			Jumlah Dokumen Hasil Bimbingan Teknis dan Supervisi Upaya Kesehatan Bersumber Daya Masyarakat (UKBM)	N/A Dokumen			1 Dokumen	25.000.000,00	Kab. Merangin, Semua Kecamatan, Semua Kel/Desa	DANA TRANSFER KHUSUS-DANA ALOKASI KHUSUS NON FISIK	-	Peningkatan Akses dan mutu Pelayanan Kesehatan	-	1 Dokumen	26.000.000,00	PUSKESMAS SIMPANG LIMBUR
		PUSKESMAS PASAR MASURAI						**1.929.500.000,00**							**1.861.000.000,00**	
	1	**URUSAN PEMERINTAHAN WAJIB YANG BERKAITAN DENGAN PELAYANAN DASAR**						**1.929.500.000,00**							**1.861.000.000,00**	
	1.02	**URUSAN PEMERINTAHAN BIDANG KESEHATAN**						**1.929.500.000,00**							**1.861.000.000,00**	
1.	**1.02.02**	**PROGRAM PEMENUHAN UPAYA KESEHATAN PERORANGAN DAN UPAYA KESEHATAN MASYARAKAT**	**-**	**-**			**-**	**1.854.500.000,00**						**-**	**1.783.000.000,00**	
	1.02.02.2.01	Penyediaan Fasilitas Pelayanan Kesehatan untuk UKM dan UKP Kewenangan Daerah Kabupaten/Kota	-	69 %			-	50.000.000,00			-	Peningkatan Akses dan mutu Pelayanan Kesehatan	-	69 %	52.000.000,00	PUSKESMAS PASAR MASURAI
	1.02.02.2.01.0020	Pemeliharaan Rutin dan Berkala Alat Kesehatan/Alat Penunjang Medik Fasilitas Pelayanan Kesehatan														
			Jumlah Alat Kesehatan/Alat Penunjang Medik Fasilitas Layanan Kesehatan yang Terpelihara Sesuai Standar	170 Unit			39 Unit	25.000.000,00	Kab. Merangin, Semua Kecamatan, Semua Kel/Desa	DANA TRANSFER KHUSUS-DANA ALOKASI KHUSUS NON FISIK	-	Peningkatan Akses dan mutu Pelayanan Kesehatan	-	60 Unit	26.000.000,00	PUSKESMAS PASAR MASURAI
	1.02.02.2.01.0024	Pengelolaan Pelayanan Kesehatan Dasar Melalui Pendekatan Keluarga														
			Jumlah Keluarga yang Sudah Dikunjungi dan Diintervensi Masalah Kesehatannya oleh Tenaga Kesehatan Puskesmas	315.911 Keluarga			1 Keluarga	25.000.000,00	Kab. Merangin, Semua Kecamatan, Semua Kel/Desa	DANA TRANSFER KHUSUS-DANA ALOKASI KHUSUS NON FISIK	-	Peningkatan Akses dan mutu Pelayanan Kesehatan	-	106.300 Keluarga	26.000.000,00	PUSKESMAS PASAR MASURAI

NO	KODE	URUSAN / BIDANG URUSAN / PROGRAM / KEGIATAN / SUB KEGIATAN	INDIKATOR PROGRAM / KEGIATAN / SUB KEGIATAN	TARGET AKHIR PERIODE RENSTRA OPD	REALISASI CAPAIAN RENJA OPD TAHUN 2023	PRAKIRAAN CAPAIAN TARGET RENJA OPD TAHUN 2024	CAPAIAN KINERJA DAN KERANGKA PENDANAAN						KELOMPOK SASARAN	PRAKIRAAN MAJU RENCANA TAHUN 2026		PERANGKAT DAERAH PENANGGUNG JAWAB
							TARGET 2025	PAGU INDIKATIF (Rp)	LOKASI	SUMBER DANA	PRIORITAS			TARGET	PAGU INDIKATIF (Rp)	
											NASIONAL	DAERAH				
1	2	3	4	5	6	7	8	9	10	11	12	13	14	15	16	17
	1.02.02.2.02	Penyediaan Layanan Kesehatan untuk UKM dan UKP Rujukan Tingkat Daerah Kabupaten/Kota	-	100 % N/A %			-	1.804.500.000,00			-	Peningkatan Akses dan mutu Pelayanan Kesehatan	-	100 % N/A %	1.731.000.000,00	PUSKESMAS PASAR MASURAI
	1.02.02.2.02.0001	Pengelolaan Pelayanan Kesehatan Ibu Hamil														
			Jumlah Ibu Hamil yang Mendapatkan Pelayanan Kesehatan Sesuai Standar	22.710 Orang			5438 Orang	25.000.000,00	Kab. Merangin, Semua Kecamatan, Semua Kel/Desa	DANA TRANSFER KHUSUS-DANA ALOKASI KHUSUS NON FISIK	-	Peningkatan Akses dan mutu Pelayanan Kesehatan	-	7.720 Orang	26.000.000,00	PUSKESMAS PASAR MASURAI
	1.02.02.2.02.0002	Pengelolaan Pelayanan Kesehatan Ibu Bersalin														
			Jumlah Ibu Bersalin yang Mendapatkan Pelayanan Kesehatan Sesuai Standar	21.927 Orang			1 Orang	25.000.000,00	Kab. Merangin, Semua Kecamatan, Semua Kel/Desa	DANA TRANSFER KHUSUS-DANA ALOKASI KHUSUS NON FISIK	-	Peningkatan Akses dan mutu Pelayanan Kesehatan	-	7.454 Orang	26.000.000,00	PUSKESMAS PASAR MASURAI
	1.02.02.2.02.0003	Pengelolaan Pelayanan Kesehatan Bayi Baru Lahir														
			Jumlah Bayi Baru Lahir yang Mendapatkan Pelayanan Kesehatan Sesuai Standar	21.866 Orang			692 Orang	25.000.000,00	Kab. Merangin, Semua Kecamatan, Semua Kel/Desa	DANA TRANSFER KHUSUS-DANA ALOKASI KHUSUS NON FISIK	-	Peningkatan Akses dan mutu Pelayanan Kesehatan	-	7.426 Orang	26.000.000,00	PUSKESMAS PASAR MASURAI
	1.02.02.2.02.0004	Pengelolaan Pelayanan Kesehatan Balita														
			Jumlah Balita yang Mendapatkan Pelayanan Kesehatan Sesuai Standar	82.819 Orang			2060 Orang	25.000.000,00	Kab. Merangin, Semua Kecamatan, Semua Kel/Desa	DANA TRANSFER KHUSUS-DANA ALOKASI KHUSUS NON FISIK	-	Peningkatan Akses dan mutu Pelayanan Kesehatan	-	28.620 Orang	26.000.000,00	PUSKESMAS PASAR MASURAI
	1.02.02.2.02.0005	Pengelolaan Pelayanan Kesehatan pada Usia Pendidikan Dasar														
			Jumlah Anak Usia Pendidikan Dasar yang Mendapatkan Pelayanan Kesehatan Sesuai Standar	38.785 Orang			4907 Orang	25.000.000,00	Kab. Merangin, Semua Kecamatan, Semua Kel/Desa	DANA TRANSFER KHUSUS-DANA ALOKASI KHUSUS NON FISIK	-	Peningkatan Akses dan mutu Pelayanan Kesehatan	-	13.516 Orang	26.000.000,00	PUSKESMAS PASAR MASURAI
	1.02.02.2.02.0006	Pengelolaan Pelayanan Kesehatan pada Usia Produktif														
			Jumlah Penduduk Usia Produktif yang Mendapatkan Pelayanan Kesehatan Sesuai Standar	671.876 Orang			15808 Orang	25.000.000,00	Kab. Merangin, Semua Kecamatan, Semua Kel/Desa	DANA TRANSFER KHUSUS-DANA ALOKASI KHUSUS NON FISIK	-	Peningkatan Akses dan mutu Pelayanan Kesehatan	-	226.191 Orang	26.000.000,00	PUSKESMAS PASAR MASURAI
	1.02.02.2.02.0007	Pengelolaan Pelayanan Kesehatan pada Usia Lanjut														

NO	KODE	URUSAN / BIDANG URUSAN / PROGRAM / KEGIATAN / SUB KEGIATAN	INDIKATOR PROGRAM / KEGIATAN / SUB KEGIATAN	TARGET AKHIR PERIODE RENSTRA OPD	REALISASI CAPAIAN RENJA OPD TAHUN 2023	PRAKIRAAN CAPAIAN TARGET RENJA OPD TAHUN 2024	CAPAIAN KINERJA DAN KERANGKA PENDANAAN						KELOMPOK SASARAN	PRAKIRAAN MAJU RENCANA TAHUN 2026		PERANGKAT DAERAH PENANGGUNG JAWAB
							TARGET 2025	PAGU INDIKATIF (Rp)	LOKASI	SUMBER DANA	PRIORITAS			TARGET	PAGU INDIKATIF (Rp)	
											NASIONAL	DAERAH				
1	2	3	4	5	6	7	8	9	10	11	12	13	14	15	16	17
			Jumlah Penduduk Usia Lanjut yang Mendapatkan Pelayanan Kesehatan Sesuai Standar	95.998 Orang			4334 Orang	25.000.000,00	Kab. Merangin, Semua Kecamatan, Semua Kel/Desa	DANA TRANSFER KHUSUS-DANA ALOKASI KHUSUS NON FISIK	-	Peningkatan Akses dan mutu Pelayanan Kesehatan	-	33.572 Orang	26.000.000,00	PUSKESMAS PASAR MASURAI
	1.02.02.2.02.0008	Pengelolaan Pelayanan Kesehatan Penderita Hipertensi														
			Jumlah Penderita Hipertensi yang Mendapatkan Pelayanan Kesehatan Sesuai Standar	202.549 Orang			1 Orang	25.000.000,00	Kab. Merangin, Semua Kecamatan, Semua Kel/Desa	DANA TRANSFER KHUSUS-DANA ALOKASI KHUSUS NON FISIK	-	Peningkatan Akses dan mutu Pelayanan Kesehatan	-	68.189 Orang	26.000.000,00	PUSKESMAS PASAR MASURAI
	1.02.02.2.02.0009	Pengelolaan Pelayanan Kesehatan Penderita Diabetes Melitus														
			Jumlah Penderita Diabetes Melitus yang Mendapatkan Pelayanan Kesehatan Sesuai Standar	8.773 Orang			1 Orang	25.000.000,00	Kab. Merangin, Semua Kecamatan, Semua Kel/Desa	DANA TRANSFER KHUSUS-DANA ALOKASI KHUSUS NON FISIK	-	Peningkatan Akses dan mutu Pelayanan Kesehatan	-	2.953 Orang	26.000.000,00	PUSKESMAS PASAR MASURAI
	1.02.02.2.02.0010	Pengelolaan Pelayanan Kesehatan Orang dengan Gangguan Jiwa Berat														
			Jumlah Orang yang Mendapatkan Pelayanan Kesehatan Orang dengan Gangguan Jiwa Berat Sesuai Standar	1.593 Orang			79 Orang	25.000.000,00	Kab. Merangin, Semua Kecamatan, Semua Kel/Desa	DANA TRANSFER KHUSUS-DANA ALOKASI KHUSUS NON FISIK	-	Peningkatan Akses dan mutu Pelayanan Kesehatan	-	536 Orang	26.000.000,00	PUSKESMAS PASAR MASURAI
	1.02.02.2.02.0011	Pengelolaan Pelayanan Kesehatan Orang Terduga Tuberkulosis														
			Jumlah Orang Terduga Menderita Tuberkulosis yang Mendapatkan Pelayanan Sesuai Standar	9.247 Orang			63 Orang	25.000.000,00	Kab. Merangin, Semua Kecamatan, Semua Kel/Desa	DANA TRANSFER KHUSUS-DANA ALOKASI KHUSUS NON FISIK	-	Peningkatan Akses dan mutu Pelayanan Kesehatan	-	3.012 Orang	26.000.000,00	PUSKESMAS PASAR MASURAI
	1.02.02.2.02.0012	Pengelolaan Pelayanan Kesehatan Orang dengan Risiko Terinfeksi HIV														
			Jumlah Orang Terduga Menderita HIV yang Mendapatkan Pelayanan Sesuai Standar	30.062 Orang			50 Orang	25.000.000,00	Kab. Merangin, Semua Kecamatan, Semua Kel/Desa	DANA TRANSFER KHUSUS-DANA ALOKASI KHUSUS NON FISIK	-	Peningkatan Akses dan mutu Pelayanan Kesehatan	-	10.332 Orang	26.000.000,00	PUSKESMAS PASAR MASURAI
	1.02.02.2.02.0014	Pengelolaan Pelayanan Kesehatan bagi Penduduk Terdampak Krisis Kesehatan Akibat Bencana dan/atau Berpotensi Bencana														
			Jumlah Dokumen Hasil Pengelolaan Pelayanan Kesehatan bagi Penduduk Terdampak Krisis Kesehatan Akibat Bencana dan/atau Berpotensi Bencana Sesuai Standar	12 Dokumen			1 Dokumen	25.000.000,00	Kab. Merangin, Semua Kecamatan, Semua Kel/Desa	DANA TRANSFER KHUSUS-DANA ALOKASI KHUSUS NON FISIK	-	Peningkatan Akses dan mutu Pelayanan Kesehatan	-	4 Dokumen	26.000.000,00	PUSKESMAS PASAR MASURAI
	1.02.02.2.02.0015	Pengelolaan Pelayanan Kesehatan Gizi Masyarakat														

NO	KODE	URUSAN / BIDANG URUSAN / PROGRAM / KEGIATAN / SUB KEGIATAN	INDIKATOR PROGRAM / KEGIATAN / SUB KEGIATAN	TARGET AKHIR PERIODE RENSTRA OPD	REALISASI CAPAIAN RENJA OPD TAHUN 2023	PRAKIRAAN CAPAIAN TARGET RENJA OPD TAHUN 2024	CAPAIAN KINERJA DAN KERANGKA PENDANAAN						KELOMPOK SASARAN	PRAKIRAAN MAJU RENCANA TAHUN 2026		PERANGKAT DAERAH PENANGGUNG JAWAB
							TARGET 2025	PAGU INDIKATIF (Rp)	LOKASI	SUMBER DANA	PRIORITAS			TARGET	PAGU INDIKATIF (Rp)	
											NASIONAL	DAERAH				
1	2	3	4	5	6	7	8	9	10	11	12	13	14	15	16	17
			Jumlah Dokumen Hasil Pengelolaan Pelayanan Kesehatan Gizi Masyarakat	36 Dokumen			1 Dokumen	50.000.000,00	Kab. Merangin, Semua Kecamatan, Semua Kel/Desa	DANA TRANSFER KHUSUS-DANA ALOKASI KHUSUS NON FISIK	-	Peningkatan Akses dan mutu Pelayanan Kesehatan	-	12 Dokumen	51.000.000,00	PUSKESMAS PASAR MASURAI
	1.02.02.2.02.0016	Pengelolaan Pelayanan Kesehatan Kerja dan Olahraga														
			Jumlah Dokumen Hasil Pengelolaan Pelayanan Kesehatan Kerja dan Olahraga	9 Dokumen			1 Dokumen	25.000.000,00	Kab. Merangin, Semua Kecamatan, Semua Kel/Desa	DANA TRANSFER KHUSUS-DANA ALOKASI KHUSUS NON FISIK	-	Peningkatan Akses dan mutu Pelayanan Kesehatan	-	3 Dokumen	26.000.000,00	PUSKESMAS PASAR MASURAI
	1.02.02.2.02.0017	Pengelolaan Pelayanan Kesehatan Lingkungan														
			Jumlah Dokumen Hasil Pengelolaan Pelayanan Kesehatan Lingkungan	15 Dokumen			1 Dokumen	25.000.000,00	Kab. Merangin, Semua Kecamatan, Semua Kel/Desa	DANA TRANSFER KHUSUS-DANA ALOKASI KHUSUS NON FISIK	-	Peningkatan Akses dan mutu Pelayanan Kesehatan	-	5 Dokumen	26.000.000,00	PUSKESMAS PASAR MASURAI
	1.02.02.2.02.0018	Pengelolaan Pelayanan Promosi Kesehatan														
			Jumlah Dokumen Hasil Pengelolaan Pelayanan Promosi Kesehatan	12 Dokumen			1 Dokumen	25.000.000,00	Kab. Merangin, Semua Kecamatan, Semua Kel/Desa	DANA TRANSFER KHUSUS-DANA ALOKASI KHUSUS NON FISIK	-	Peningkatan Akses dan mutu Pelayanan Kesehatan	-	4 Dokumen	26.000.000,00	PUSKESMAS PASAR MASURAI
	1.02.02.2.02.0019	Pengelolaan Pelayanan Kesehatan Tradisional, Akupuntur, Asuhan Mandiri, dan Tradisional Lainnya														
			Jumlah Dokumen Hasil Pengelolaan Pelayanan Kesehatan Tradisional, Akupuntur, Asuhan Mandiri dan Tradisional Lainnya	3 Dokumen			1 Dokumen	25.000.000,00	Kab. Merangin, Semua Kecamatan, Semua Kel/Desa	DANA TRANSFER KHUSUS-DANA ALOKASI KHUSUS NON FISIK	-	Peningkatan Akses dan mutu Pelayanan Kesehatan	-	1 Dokumen	26.000.000,00	PUSKESMAS PASAR MASURAI
	1.02.02.2.02.0020	Pengelolaan Surveilans Kesehatan														
			Jumlah Dokumen Hasil Pengelolaan Surveilans Kesehatan	18 Dokumen			1 Dokumen	25.000.000,00	Kab. Merangin, Semua Kecamatan, Semua Kel/Desa	DANA TRANSFER KHUSUS-DANA ALOKASI KHUSUS NON FISIK	-	Peningkatan Akses dan mutu Pelayanan Kesehatan	-	6 Dokumen	26.000.000,00	PUSKESMAS PASAR MASURAI
	1.02.02.2.02.0022	Pengelolaan Pelayanan Kesehatan Jiwa dan NAPZA														
			Jumlah Penyalahguna NAPZA yang Mendapatkan Pelayanan Kesehatan	33 Orang			79 Orang	25.000.000,00	Kab. Merangin, Semua Kecamatan, Semua Kel/Desa	DANA TRANSFER KHUSUS-DANA ALOKASI KHUSUS NON FISIK	-	Peningkatan Akses dan mutu Pelayanan Kesehatan	-	12 Orang	26.000.000,00	PUSKESMAS PASAR MASURAI
	1.02.02.2.02.0025	Pelayanan Kesehatan Penyakit Menular dan Tidak Menular														

NO	KODE	URUSAN / BIDANG URUSAN / PROGRAM / KEGIATAN / SUB KEGIATAN	INDIKATOR PROGRAM / KEGIATAN / SUB KEGIATAN	TARGET AKHIR PERIODE RENSTRA OPD	REALISASI CAPAIAN RENJA OPD TAHUN 2023	PRAKIRAAN CAPAIAN TARGET RENJA OPD TAHUN 2024	CAPAIAN KINERJA DAN KERANGKA PENDANAAN						KELOMPOK SASARAN	PRAKIRAAN MAJU RENCANA TAHUN 2026		PERANGKAT DAERAH PENANGGUNG JAWAB
							TARGET 2025	PAGU INDIKATIF (Rp)	LOKASI	SUMBER DANA	PRIORITAS			TARGET	PAGU INDIKATIF (Rp)	
											NASIONAL	DAERAH				
1	2	3	4	5	6	7	8	9	10	11	12	13	14	15	16	17
			Jumlah Dokumen Hasil Pelayanan Kesehatan Penyakit Menular dan Tidak Menular	36 Dokumen			1 Dokumen	25.000.000,00	Kab. Merangin, Semua Kecamatan, Semua Kel/Desa	DANA TRANSFER KHUSUS-DANA ALOKASI KHUSUS NON FISIK	-	Peningkatan Akses dan mutu Pelayanan Kesehatan	-	12 Dokumen	26.000.000,00	PUSKESMAS PASAR MASURAI
	1.02.02.2.02.0026	Pengelolaan Jaminan Kesehatan Masyarakat														
			Jumlah Dokumen Hasil Pengelolaan Jaminan Kesehatan Masyarakat	50 Dokumen			1 Dokumen	840.000.000,00	Kab. Merangin, Semua Kecamatan, Semua Kel/Desa	PENDAPATAN ASLI DAERAH (PAD)	-	Peningkatan Akses dan mutu Pelayanan Kesehatan	-	20 Dokumen	841.000.000,00	PUSKESMAS PASAR MASURAI
	1.02.02.2.02.0028	Pengambilan dan Pengiriman Spesimen Penyakit Potensial KLB ke Laboratorium Rujukan/Nasional														
			Jumlah Spesimen Penyakit Potensial Kejadian Luar Biasa (KLB) ke Laboratorium Rujukan/Nasional yang Didistribusikan	1 Paket			5 Paket	25.000.000,00	Kab. Merangin, Semua Kecamatan, Semua Kel/Desa	DANA TRANSFER KHUSUS-DANA ALOKASI KHUSUS NON FISIK	-	Peningkatan Akses dan mutu Pelayanan Kesehatan	-	1 Paket	26.000.000,00	PUSKESMAS PASAR MASURAI
	1.02.02.2.02.0033	Operasional Pelayanan Puskesmas														
			Jumlah Dokumen Operasional Pelayanan Puskesmas	81 Dokumen			1 Dokumen	314.500.000,00	Kab. Merangin, Semua Kecamatan, Semua Kel/Desa	PENDAPATAN ASLI DAERAH (PAD), DANA TRANSFER UMUM-DANA ALOKASI UMUM, DANA TRANSFER KHUSUS-DANA ALOKASI KHUSUS NON FISIK	-	Peningkatan Akses dan mutu Pelayanan Kesehatan	-	27 Dokumen	215.000.000,00	PUSKESMAS PASAR MASURAI
	1.02.02.2.02.0036	Investigasi Awal Kejadian Tidak Diharapkan (Kejadian Ikutan Pasca Imunisasi dan Pemberian Obat Massal)														
			Jumlah Laporan Hasil Investigasi Awal Kejadian Tidak Diharapkan (Kejadian Ikutan Pasca Imunisasi dan Pemberian Obat Massal)	36 Laporan			1 Laporan	25.000.000,00	Kab. Merangin, Semua Kecamatan, Semua Kel/Desa	DANA TRANSFER KHUSUS-DANA ALOKASI KHUSUS NON FISIK	-	Peningkatan Akses dan mutu Pelayanan Kesehatan	-	12 Laporan	26.000.000,00	PUSKESMAS PASAR MASURAI
	1.02.02.2.02.0040	Pengelolaan pelayanan kesehatan orang dengan Tuberkulosis														
			Jumlah orang dengan Tuberkulosis yang mendapatkan pelayanan kesehatan sesuai standar	3.508 Orang			1 Orang	25.000.000,00	Kab. Merangin, Semua Kecamatan, Semua Kel/Desa	DANA TRANSFER KHUSUS-DANA ALOKASI KHUSUS NON FISIK	-	Peningkatan Akses dan mutu Pelayanan Kesehatan	-	1.202 Orang	26.000.000,00	PUSKESMAS PASAR MASURAI
	1.02.02.2.02.0042	Pengelolaan pelayanan kesehatan Malaria														
			Jumlah orang yang mendapatkan pelayanan kesehatan malaria	118.513 Orang			500 Orang	25.000.000,00	Kab. Merangin, Semua Kecamatan, Semua Kel/Desa	DANA TRANSFER KHUSUS-DANA ALOKASI KHUSUS NON FISIK	-	Peningkatan Akses dan mutu Pelayanan Kesehatan	-	39.898 Orang	26.000.000,00	PUSKESMAS PASAR MASURAI

NO	KODE	URUSAN / BIDANG URUSAN / PROGRAM / KEGIATAN / SUB KEGIATAN	INDIKATOR PROGRAM / KEGIATAN / SUB KEGIATAN	TARGET AKHIR PERIODE RENSTRA OPD	REALISASI CAPAIAN RENJA OPD TAHUN 2023	PRAKIRAAN CAPAIAN TARGET RENJA OPD TAHUN 2024	CAPAIAN KINERJA DAN KERANGKA PENDANAAN						KELOMPOK SASARAN	PRAKIRAAN MAJU RENCANA TAHUN 2026		PERANGKAT DAERAH PENANGGUNG JAWAB
							TARGET 2025	PAGU INDIKATIF (Rp)	LOKASI	SUMBER DANA	PRIORITAS			TARGET	PAGU INDIKATIF (Rp)	
											NASIONAL	DAERAH				
1	2	3	4	5	6	7	8	9	10	11	12	13	14	15	16	17
2.	**1.02.05**	**PROGRAM PEMBERDAYAAN MASYARAKAT BIDANG KESEHATAN**	**-**	**-**			**-**	**75.000.000,00**						**-**	**78.000.000,00**	
	1.02.05.2.01	Advokasi, Pemberdayaan, Kemitraan, Peningkatan Peran serta Masyarakat dan Lintas Sektor Tingkat Daerah Kabupaten/Kota	-	N/A %			-	25.000.000,00			-	Peningkatan Akses dan mutu Pelayanan Kesehatan	-	N/A %	26.000.000,00	PUSKESMAS PASAR MASURAI
	1.02.05.2.01.0001	Peningkatan Upaya Promosi Kesehatan, Advokasi, Kemitraan dan Pemberdayaan Masyarakat														
			Jumlah Dokumen Promosi Kesehatan, Advokasi, Kemitraan dan Pemberdayaan Masyarakat	N/A Dokumen			1 Dokumen	25.000.000,00	Kab. Merangin, Semua Kecamatan, Semua Kel/Desa	DANA TRANSFER KHUSUS-DANA ALOKASI KHUSUS NON FISIK	-	Peningkatan Akses dan mutu Pelayanan Kesehatan	-	N/A Dokumen	26.000.000,00	PUSKESMAS PASAR MASURAI
	1.02.05.2.02	Pelaksanaan Sehat dalam rangka Promotif Preventif Tingkat Daerah Kabupaten/Kota	-	N/A %			-	25.000.000,00			-	Peningkatan Akses dan mutu Pelayanan Kesehatan	-	N/A %	26.000.000,00	PUSKESMAS PASAR MASURAI
	1.02.05.2.02.0001	Penyelenggaraan Promosi Kesehatan dan Gerakan Hidup Bersih dan Sehat														
			Jumlah Dokumen Hasil Penyelenggaraan Promosi Kesehatan dan Gerakan Hidup Bersih dan Sehat	N/A Dokumen			1 Dokumen	25.000.000,00	Kab. Merangin, Semua Kecamatan, Semua Kel/Desa	DANA TRANSFER KHUSUS-DANA ALOKASI KHUSUS NON FISIK	-	Peningkatan Akses dan mutu Pelayanan Kesehatan	-	N/A Dokumen	26.000.000,00	PUSKESMAS PASAR MASURAI
	1.02.05.2.03	Pengembangan dan Pelaksanaan Upaya Kesehatan Bersumber Daya Masyarakat (UKBM) Tingkat Daerah Kabupaten/Kota	-	65 %			-	25.000.000,00			-	Peningkatan Akses dan mutu Pelayanan Kesehatan	-	65 %	26.000.000,00	PUSKESMAS PASAR MASURAI
	1.02.05.2.03.0001	Bimbingan Teknis dan Supervisi Pengembangan dan Pelaksanaan Upaya Kesehatan Bersumber Daya Masyarakat (UKBM)														
			Jumlah Dokumen Hasil Bimbingan Teknis dan Supervisi Upaya Kesehatan Bersumber Daya Masyarakat (UKBM)	N/A Dokumen			1 Dokumen	25.000.000,00	Kab. Merangin, Semua Kecamatan, Semua Kel/Desa	DANA TRANSFER KHUSUS-DANA ALOKASI KHUSUS NON FISIK	-	Peningkatan Akses dan mutu Pelayanan Kesehatan	-	1 Dokumen	26.000.000,00	PUSKESMAS PASAR MASURAI
		PUSKESMAS AUR DURI						**1.845.000.000,00**							**1.777.000.000,00**	
	1	**URUSAN PEMERINTAHAN WAJIB YANG BERKAITAN DENGAN PELAYANAN DASAR**						**1.845.000.000,00**							**1.777.000.000,00**	
	1.02	**URUSAN PEMERINTAHAN BIDANG KESEHATAN**						**1.845.000.000,00**							**1.777.000.000,00**	
1.	**1.02.02**	**PROGRAM PEMENUHAN UPAYA KESEHATAN PERORANGAN DAN UPAYA KESEHATAN MASYARAKAT**	**-**	**-**			**-**	**1.770.000.000,00**						**-**	**1.699.000.000,00**	

NO	KODE	URUSAN / BIDANG URUSAN / PROGRAM / KEGIATAN / SUB KEGIATAN	INDIKATOR PROGRAM / KEGIATAN / SUB KEGIATAN	TARGET AKHIR PERIODE RENSTRA OPD	REALISASI CAPAIAN RENJA OPD TAHUN 2023	PRAKIRAAN CAPAIAN TARGET RENJA OPD TAHUN 2024	CAPAIAN KINERJA DAN KERANGKA PENDANAAN						KELOMPOK SASARAN	PRAKIRAAN MAJU RENCANA TAHUN 2026		PERANGKAT DAERAH PENANGGUNG JAWAB
							TARGET 2025	PAGU INDIKATIF (Rp)	LOKASI	SUMBER DANA	PRIORITAS			TARGET	PAGU INDIKATIF (Rp)	
											NASIONAL	DAERAH				
1	2	3	4	5	6	7	8	9	10	11	12	13	14	15	16	17
	1.02.02.2.01	Penyediaan Fasilitas Pelayanan Kesehatan untuk UKM dan UKP Kewenangan Daerah Kabupaten/Kota	-	69 %			-	50.000.000,00			-	Peningkatan Akses dan mutu Pelayanan Kesehatan	-	69 %	52.000.000,00	PUSKESMAS AUR DURI
	1.02.02.2.01.0020	Pemeliharaan Rutin dan Berkala Alat Kesehatan/Alat Penunjang Medik Fasilitas Pelayanan Kesehatan														
			Jumlah Alat Kesehatan/Alat Penunjang Medik Fasilitas Layanan Kesehatan yang Terpelihara Sesuai Standar	170 Unit			39 Unit	25.000.000,00	Kab. Merangin, Semua Kecamatan, Semua Kel/Desa	DANA TRANSFER KHUSUS-DANA ALOKASI KHUSUS NON FISIK	-	Peningkatan Akses dan mutu Pelayanan Kesehatan	-	60 Unit	26.000.000,00	PUSKESMAS AUR DURI
	1.02.02.2.01.0024	Pengelolaan Pelayanan Kesehatan Dasar Melalui Pendekatan Keluarga														
			Jumlah Keluarga yang Sudah Dikunjungi dan Diintervensi Masalah Kesehatannya oleh Tenaga Kesehatan Puskesmas	315.911 Keluarga			1 Keluarga	25.000.000,00	Kab. Merangin, Semua Kecamatan, Semua Kel/Desa	DANA TRANSFER KHUSUS-DANA ALOKASI KHUSUS NON FISIK	-	Peningkatan Akses dan mutu Pelayanan Kesehatan	-	106.300 Keluarga	26.000.000,00	PUSKESMAS AUR DURI
	1.02.02.2.02	Penyediaan Layanan Kesehatan untuk UKM dan UKP Rujukan Tingkat Daerah Kabupaten/Kota	-	100 % N/A %			-	1.720.000.000,00			-	Peningkatan Akses dan mutu Pelayanan Kesehatan	-	100 % N/A %	1.647.000.000,00	PUSKESMAS AUR DURI
	1.02.02.2.02.0001	Pengelolaan Pelayanan Kesehatan Ibu Hamil														
			Jumlah Ibu Hamil yang Mendapatkan Pelayanan Kesehatan Sesuai Standar	22.710 Orang			5438 Orang	25.000.000,00	Kab. Merangin, Semua Kecamatan, Semua Kel/Desa	DANA TRANSFER KHUSUS-DANA ALOKASI KHUSUS NON FISIK	-	Peningkatan Akses dan mutu Pelayanan Kesehatan	-	7.720 Orang	26.000.000,00	PUSKESMAS AUR DURI
	1.02.02.2.02.0002	Pengelolaan Pelayanan Kesehatan Ibu Bersalin														
			Jumlah Ibu Bersalin yang Mendapatkan Pelayanan Kesehatan Sesuai Standar	21.927 Orang			1 Orang	25.000.000,00	Kab. Merangin, Semua Kecamatan, Semua Kel/Desa	DANA TRANSFER KHUSUS-DANA ALOKASI KHUSUS NON FISIK	-	Peningkatan Akses dan mutu Pelayanan Kesehatan	-	7.454 Orang	26.000.000,00	PUSKESMAS AUR DURI
	1.02.02.2.02.0003	Pengelolaan Pelayanan Kesehatan Bayi Baru Lahir														
			Jumlah Bayi Baru Lahir yang Mendapatkan Pelayanan Kesehatan Sesuai Standar	21.866 Orang			692 Orang	25.000.000,00	Kab. Merangin, Semua Kecamatan, Semua Kel/Desa	DANA TRANSFER KHUSUS-DANA ALOKASI KHUSUS NON FISIK	-	Peningkatan Akses dan mutu Pelayanan Kesehatan	-	7.426 Orang	26.000.000,00	PUSKESMAS AUR DURI
	1.02.02.2.02.0004	Pengelolaan Pelayanan Kesehatan Balita														
			Jumlah Balita yang Mendapatkan Pelayanan Kesehatan Sesuai Standar	82.819 Orang			2060 Orang	25.000.000,00	Kab. Merangin, Semua Kecamatan, Semua Kel/Desa	DANA TRANSFER KHUSUS-DANA ALOKASI KHUSUS NON FISIK	-	Peningkatan Akses dan mutu Pelayanan Kesehatan	-	28.620 Orang	26.000.000,00	PUSKESMAS AUR DURI

NO	KODE	URUSAN / BIDANG URUSAN / PROGRAM / KEGIATAN / SUB KEGIATAN	INDIKATOR PROGRAM / KEGIATAN / SUB KEGIATAN	TARGET AKHIR PERIODE RENSTRA OPD	REALISASI CAPAIAN RENJA OPD TAHUN 2023	PRAKIRAAN CAPAIAN TARGET RENJA OPD TAHUN 2024	CAPAIAN KINERJA DAN KERANGKA PENDANAAN						KELOMPOK SASARAN	PRAKIRAAN MAJU RENCANA TAHUN 2026		PERANGKAT DAERAH PENANGGUNG JAWAB
							TARGET 2025	PAGU INDIKATIF (Rp)	LOKASI	SUMBER DANA	PRIORITAS			TARGET	PAGU INDIKATIF (Rp)	
											NASIONAL	DAERAH				
1	2	3	4	5	6	7	8	9	10	11	12	13	14	15	16	17
	1.02.02.2.02.0005	Pengelolaan Pelayanan Kesehatan pada Usia Pendidikan Dasar														
			Jumlah Anak Usia Pendidikan Dasar yang Mendapatkan Pelayanan Kesehatan Sesuai Standar	38.785 Orang			4907 Orang	25.000.000,00	Kab. Merangin, Semua Kecamatan, Semua Kel/Desa	DANA TRANSFER KHUSUS-DANA ALOKASI KHUSUS NON FISIK	-	Peningkatan Akses dan mutu Pelayanan Kesehatan	-	13.516 Orang	26.000.000,00	PUSKESMAS AUR DURI
	1.02.02.2.02.0006	Pengelolaan Pelayanan Kesehatan pada Usia Produktif														
			Jumlah Penduduk Usia Produktif yang Mendapatkan Pelayanan Kesehatan Sesuai Standar	671.876 Orang			15808 Orang	25.000.000,00	Kab. Merangin, Semua Kecamatan, Semua Kel/Desa	DANA TRANSFER KHUSUS-DANA ALOKASI KHUSUS NON FISIK	-	Peningkatan Akses dan mutu Pelayanan Kesehatan	-	226.191 Orang	26.000.000,00	PUSKESMAS AUR DURI
	1.02.02.2.02.0007	Pengelolaan Pelayanan Kesehatan pada Usia Lanjut														
			Jumlah Penduduk Usia Lanjut yang Mendapatkan Pelayanan Kesehatan Sesuai Standar	95.998 Orang			4334 Orang	25.000.000,00	Kab. Merangin, Semua Kecamatan, Semua Kel/Desa	DANA TRANSFER KHUSUS-DANA ALOKASI KHUSUS NON FISIK	-	Peningkatan Akses dan mutu Pelayanan Kesehatan	-	33.572 Orang	26.000.000,00	PUSKESMAS AUR DURI
	1.02.02.2.02.0008	Pengelolaan Pelayanan Kesehatan Penderita Hipertensi														
			Jumlah Penderita Hipertensi yang Mendapatkan Pelayanan Kesehatan Sesuai Standar	202.549 Orang			1 Orang	25.000.000,00	Kab. Merangin, Semua Kecamatan, Semua Kel/Desa	DANA TRANSFER KHUSUS-DANA ALOKASI KHUSUS NON FISIK	-	Peningkatan Akses dan mutu Pelayanan Kesehatan	-	68.189 Orang	26.000.000,00	PUSKESMAS AUR DURI
	1.02.02.2.02.0009	Pengelolaan Pelayanan Kesehatan Penderita Diabetes Melitus														
			Jumlah Penderita Diabetes Melitus yang Mendapatkan Pelayanan Kesehatan Sesuai Standar	8.773 Orang			1 Orang	25.000.000,00	Kab. Merangin, Semua Kecamatan, Semua Kel/Desa	DANA TRANSFER KHUSUS-DANA ALOKASI KHUSUS NON FISIK	-	Peningkatan Akses dan mutu Pelayanan Kesehatan	-	2.953 Orang	26.000.000,00	PUSKESMAS AUR DURI
	1.02.02.2.02.0010	Pengelolaan Pelayanan Kesehatan Orang dengan Gangguan Jiwa Berat														
			Jumlah Orang yang Mendapatkan Pelayanan Kesehatan Orang dengan Gangguan Jiwa Berat Sesuai Standar	1.593 Orang			79 Orang	25.000.000,00	Kab. Merangin, Semua Kecamatan, Semua Kel/Desa	DANA TRANSFER KHUSUS-DANA ALOKASI KHUSUS NON FISIK	-	Peningkatan Akses dan mutu Pelayanan Kesehatan	-	536 Orang	26.000.000,00	PUSKESMAS AUR DURI
	1.02.02.2.02.0011	Pengelolaan Pelayanan Kesehatan Orang Terduga Tuberkulosis														
			Jumlah Orang Terduga Menderita Tuberkulosis yang Mendapatkan Pelayanan Sesuai Standar	9.247 Orang			63 Orang	25.000.000,00	Kab. Merangin, Semua Kecamatan, Semua Kel/Desa	DANA TRANSFER KHUSUS-DANA ALOKASI KHUSUS NON FISIK	-	Peningkatan Akses dan mutu Pelayanan Kesehatan	-	3.012 Orang	26.000.000,00	PUSKESMAS AUR DURI
	1.02.02.2.02.0012	Pengelolaan Pelayanan Kesehatan Orang dengan Risiko Terinfeksi HIV														

NO	KODE	URUSAN / BIDANG URUSAN / PROGRAM / KEGIATAN / SUB KEGIATAN	INDIKATOR PROGRAM / KEGIATAN / SUB KEGIATAN	TARGET AKHIR PERIODE RENSTRA OPD	REALISASI CAPAIAN RENJA OPD TAHUN 2023	PRAKIRAAN CAPAIAN TARGET RENJA OPD TAHUN 2024	CAPAIAN KINERJA DAN KERANGKA PENDANAAN						KELOMPOK SASARAN	PRAKIRAAN MAJU RENCANA TAHUN 2026		PERANGKAT DAERAH PENANGGUNG JAWAB
							TARGET 2025	PAGU INDIKATIF (Rp)	LOKASI	SUMBER DANA	PRIORITAS			TARGET	PAGU INDIKATIF (Rp)	
											NASIONAL	DAERAH				
1	2	3	4	5	6	7	8	9	10	11	12	13	14	15	16	17
			Jumlah Orang Terduga Menderita HIV yang Mendapatkan Pelayanan Sesuai Standar	30.062 Orang			50 Orang	25.000.000,00	Kab. Merangin, Semua Kecamatan, Semua Kel/Desa	DANA TRANSFER KHUSUS-DANA ALOKASI KHUSUS NON FISIK	-	Peningkatan Akses dan mutu Pelayanan Kesehatan	-	10.332 Orang	26.000.000,00	PUSKESMAS AUR DURI
	1.02.02.2.02.0014	Pengelolaan Pelayanan Kesehatan bagi Penduduk Terdampak Krisis Kesehatan Akibat Bencana dan/atau Berpotensi Bencana														
			Jumlah Dokumen Hasil Pengelolaan Pelayanan Kesehatan bagi Penduduk Terdampak Krisis Kesehatan Akibat Bencana dan/atau Berpotensi Bencana Sesuai Standar	12 Dokumen			1 Dokumen	25.000.000,00	Kab. Merangin, Semua Kecamatan, Semua Kel/Desa	DANA TRANSFER KHUSUS-DANA ALOKASI KHUSUS NON FISIK	-	Peningkatan Akses dan mutu Pelayanan Kesehatan	-	4 Dokumen	26.000.000,00	PUSKESMAS AUR DURI
	1.02.02.2.02.0015	Pengelolaan Pelayanan Kesehatan Gizi Masyarakat														
			Jumlah Dokumen Hasil Pengelolaan Pelayanan Kesehatan Gizi Masyarakat	36 Dokumen			1 Dokumen	50.000.000,00	Kab. Merangin, Semua Kecamatan, Semua Kel/Desa	DANA TRANSFER KHUSUS-DANA ALOKASI KHUSUS NON FISIK	-	Peningkatan Akses dan mutu Pelayanan Kesehatan	-	12 Dokumen	51.000.000,00	PUSKESMAS AUR DURI
	1.02.02.2.02.0016	Pengelolaan Pelayanan Kesehatan Kerja dan Olahraga														
			Jumlah Dokumen Hasil Pengelolaan Pelayanan Kesehatan Kerja dan Olahraga	9 Dokumen			1 Dokumen	25.000.000,00	Kab. Merangin, Semua Kecamatan, Semua Kel/Desa	DANA TRANSFER KHUSUS-DANA ALOKASI KHUSUS NON FISIK	-	Peningkatan Akses dan mutu Pelayanan Kesehatan	-	3 Dokumen	26.000.000,00	PUSKESMAS AUR DURI
	1.02.02.2.02.0017	Pengelolaan Pelayanan Kesehatan Lingkungan														
			Jumlah Dokumen Hasil Pengelolaan Pelayanan Kesehatan Lingkungan	15 Dokumen			1 Dokumen	25.000.000,00	Kab. Merangin, Semua Kecamatan, Semua Kel/Desa	DANA TRANSFER KHUSUS-DANA ALOKASI KHUSUS NON FISIK	-	Peningkatan Akses dan mutu Pelayanan Kesehatan	-	5 Dokumen	26.000.000,00	PUSKESMAS AUR DURI
	1.02.02.2.02.0018	Pengelolaan Pelayanan Promosi Kesehatan														
			Jumlah Dokumen Hasil Pengelolaan Pelayanan Promosi Kesehatan	12 Dokumen			1 Dokumen	25.000.000,00	Kab. Merangin, Semua Kecamatan, Semua Kel/Desa	DANA TRANSFER KHUSUS-DANA ALOKASI KHUSUS NON FISIK	-	Peningkatan Akses dan mutu Pelayanan Kesehatan	-	4 Dokumen	26.000.000,00	PUSKESMAS AUR DURI
	1.02.02.2.02.0019	Pengelolaan Pelayanan Kesehatan Tradisional, Akupuntur, Asuhan Mandiri, dan Tradisional Lainnya														
			Jumlah Dokumen Hasil Pengelolaan Pelayanan Kesehatan Tradisional, Akupuntur, Asuhan Mandiri dan Tradisional Lainnya	3 Dokumen			1 Dokumen	25.000.000,00	Kab. Merangin, Semua Kecamatan, Semua Kel/Desa	DANA TRANSFER KHUSUS-DANA ALOKASI KHUSUS NON FISIK	-	Peningkatan Akses dan mutu Pelayanan Kesehatan	-	1 Dokumen	26.000.000,00	PUSKESMAS AUR DURI
	1.02.02.2.02.0020	Pengelolaan Surveilans Kesehatan														

NO	KODE	URUSAN / BIDANG URUSAN / PROGRAM / KEGIATAN / SUB KEGIATAN	INDIKATOR PROGRAM / KEGIATAN / SUB KEGIATAN	TARGET AKHIR PERIODE RENSTRA OPD	REALISASI CAPAIAN RENJA OPD TAHUN 2023	PRAKIRAAN CAPAIAN TARGET RENJA OPD TAHUN 2024	CAPAIAN KINERJA DAN KERANGKA PENDANAAN						KELOMPOK SASARAN	PRAKIRAAN MAJU RENCANA TAHUN 2026		PERANGKAT DAERAH PENANGGUNG JAWAB
							TARGET 2025	PAGU INDIKATIF (Rp)	LOKASI	SUMBER DANA	PRIORITAS			TARGET	PAGU INDIKATIF (Rp)	
											NASIONAL	DAERAH				
1	2	3	4	5	6	7	8	9	10	11	12	13	14	15	16	17
			Jumlah Dokumen Hasil Pengelolaan Surveilans Kesehatan	18 Dokumen			1 Dokumen	25.000.000,00	Kab. Merangin, Semua Kecamatan, Semua Kel/Desa	DANA TRANSFER KHUSUS-DANA ALOKASI KHUSUS NON FISIK	-	Peningkatan Akses dan mutu Pelayanan Kesehatan	-	6 Dokumen	26.000.000,00	PUSKESMAS AUR DURI
	1.02.02.2.02.0022	Pengelolaan Pelayanan Kesehatan Jiwa dan NAPZA														
			Jumlah Penyalahguna NAPZA yang Mendapatkan Pelayanan Kesehatan	33 Orang			79 Orang	25.000.000,00	Kab. Merangin, Semua Kecamatan, Semua Kel/Desa	DANA TRANSFER KHUSUS-DANA ALOKASI KHUSUS NON FISIK	-	Peningkatan Akses dan mutu Pelayanan Kesehatan	-	12 Orang	26.000.000,00	PUSKESMAS AUR DURI
	1.02.02.2.02.0025	Pelayanan Kesehatan Penyakit Menular dan Tidak Menular														
			Jumlah Dokumen Hasil Pelayanan Kesehatan Penyakit Menular dan Tidak Menular	36 Dokumen			1 Dokumen	25.000.000,00	Kab. Merangin, Semua Kecamatan, Semua Kel/Desa	DANA TRANSFER KHUSUS-DANA ALOKASI KHUSUS NON FISIK	-	Peningkatan Akses dan mutu Pelayanan Kesehatan	-	12 Dokumen	26.000.000,00	PUSKESMAS AUR DURI
	1.02.02.2.02.0026	Pengelolaan Jaminan Kesehatan Masyarakat														
			Jumlah Dokumen Hasil Pengelolaan Jaminan Kesehatan Masyarakat	50 Dokumen			1 Dokumen	880.000.000,00	Kab. Merangin, Semua Kecamatan, Semua Kel/Desa	DANA TRANSFER UMUM-DANA ALOKASI UMUM	-	Peningkatan Akses dan mutu Pelayanan Kesehatan	-	20 Dokumen	881.000.000,00	PUSKESMAS AUR DURI
	1.02.02.2.02.0028	Pengambilan dan Pengiriman Spesimen Penyakit Potensial KLB ke Laboratorium Rujukan/Nasional														
			Jumlah Spesimen Penyakit Potensial Kejadian Luar Biasa (KLB) ke Laboratorium Rujukan/Nasional yang Didistribusikan	1 Paket			5 Paket	25.000.000,00	Kab. Merangin, Semua Kecamatan, Semua Kel/Desa	DANA TRANSFER KHUSUS-DANA ALOKASI KHUSUS NON FISIK	-	Peningkatan Akses dan mutu Pelayanan Kesehatan	-	1 Paket	26.000.000,00	PUSKESMAS AUR DURI
	1.02.02.2.02.0033	Operasional Pelayanan Puskesmas														
			Jumlah Dokumen Operasional Pelayanan Puskesmas	81 Dokumen			1 Dokumen	190.000.000,00	Kab. Merangin, Semua Kecamatan, Semua Kel/Desa	PENDAPATAN ASLI DAERAH (PAD), DANA TRANSFER KHUSUS-DANA ALOKASI KHUSUS NON FISIK	-	Peningkatan Akses dan mutu Pelayanan Kesehatan	-	27 Dokumen	91.000.000,00	PUSKESMAS AUR DURI
	1.02.02.2.02.0036	Investigasi Awal Kejadian Tidak Diharapkan (Kejadian Ikutan Pasca Imunisasi dan Pemberian Obat Massal)														
			Jumlah Laporan Hasil Investigasi Awal Kejadian Tidak Diharapkan (Kejadian Ikutan Pasca Imunisasi dan Pemberian Obat Massal)	36 Laporan			1 Laporan	25.000.000,00	Kab. Merangin, Semua Kecamatan, Semua Kel/Desa	DANA TRANSFER KHUSUS-DANA ALOKASI KHUSUS NON FISIK	-	Peningkatan Akses dan mutu Pelayanan Kesehatan	-	12 Laporan	26.000.000,00	PUSKESMAS AUR DURI
	1.02.02.2.02.0040	Pengelolaan pelayanan kesehatan orang dengan Tuberkulosis														

NO	KODE	URUSAN / BIDANG URUSAN / PROGRAM / KEGIATAN / SUB KEGIATAN	INDIKATOR PROGRAM / KEGIATAN / SUB KEGIATAN	TARGET AKHIR PERIODE RENSTRA OPD	REALISASI CAPAIAN RENJA OPD TAHUN 2023	PRAKIRAAN CAPAIAN TARGET RENJA OPD TAHUN 2024	CAPAIAN KINERJA DAN KERANGKA PENDANAAN						KELOMPOK SASARAN	PRAKIRAAN MAJU RENCANA TAHUN 2026		PERANGKAT DAERAH PENANGGUNG JAWAB
							TARGET 2025	PAGU INDIKATIF (Rp)	LOKASI	SUMBER DANA	PRIORITAS			TARGET	PAGU INDIKATIF (Rp)	
											NASIONAL	DAERAH				
1	2	3	4	5	6	7	8	9	10	11	12	13	14	15	16	17
			Jumlah orang dengan Tuberkulosis yang mendapatkan pelayanan kesehatan sesuai standar	3.508 Orang			1 Orang	25.000.000,00	Kab. Merangin, Semua Kecamatan, Semua Kel/Desa	DANA TRANSFER KHUSUS-DANA ALOKASI KHUSUS NON FISIK	-	Peningkatan Akses dan mutu Pelayanan Kesehatan	-	1.202 Orang	26.000.000,00	PUSKESMAS AUR DURI
	1.02.02.2.02.0042	Pengelolaan pelayanan kesehatan Malaria														
			Jumlah orang yang mendapatkan pelayanan kesehatan malaria	118.513 Orang			500 Orang	25.000.000,00	Kab. Merangin, Semua Kecamatan, Semua Kel/Desa	DANA TRANSFER KHUSUS-DANA ALOKASI KHUSUS NON FISIK	-	Peningkatan Akses dan mutu Pelayanan Kesehatan	-	39.898 Orang	26.000.000,00	PUSKESMAS AUR DURI
2.	**1.02.05**	**PROGRAM PEMBERDAYAAN MASYARAKAT BIDANG KESEHATAN**	**-**	**-**			**-**	**75.000.000,00**						**-**	**78.000.000,00**	
	1.02.05.2.01	Advokasi, Pemberdayaan, Kemitraan, Peningkatan Peran serta Masyarakat dan Lintas Sektor Tingkat Daerah Kabupaten/Kota	-	N/A %			-	25.000.000,00			-	Peningkatan Akses dan mutu Pelayanan Kesehatan	-	N/A %	26.000.000,00	PUSKESMAS AUR DURI
	1.02.05.2.01.0001	Peningkatan Upaya Promosi Kesehatan, Advokasi, Kemitraan dan Pemberdayaan Masyarakat														
			Jumlah Dokumen Promosi Kesehatan, Advokasi, Kemitraan dan Pemberdayaan Masyarakat	N/A Dokumen			1 Dokumen	25.000.000,00	Kab. Merangin, Semua Kecamatan, Semua Kel/Desa	DANA TRANSFER KHUSUS-DANA ALOKASI KHUSUS NON FISIK	-	Peningkatan Akses dan mutu Pelayanan Kesehatan	-	N/A Dokumen	26.000.000,00	PUSKESMAS AUR DURI
	1.02.05.2.02	Pelaksanaan Sehat dalam rangka Promotif Preventif Tingkat Daerah Kabupaten/Kota	-	N/A %			-	25.000.000,00			-	Peningkatan Akses dan mutu Pelayanan Kesehatan	-	N/A %	26.000.000,00	PUSKESMAS AUR DURI
	1.02.05.2.02.0001	Penyelenggaraan Promosi Kesehatan dan Gerakan Hidup Bersih dan Sehat														
			Jumlah Dokumen Hasil Penyelenggaraan Promosi Kesehatan dan Gerakan Hidup Bersih dan Sehat	N/A Dokumen			1 Dokumen	25.000.000,00	Kab. Merangin, Semua Kecamatan, Semua Kel/Desa	DANA TRANSFER KHUSUS-DANA ALOKASI KHUSUS NON FISIK	-	Peningkatan Akses dan mutu Pelayanan Kesehatan	-	N/A Dokumen	26.000.000,00	PUSKESMAS AUR DURI
	1.02.05.2.03	Pengembangan dan Pelaksanaan Upaya Kesehatan Bersumber Daya Masyarakat (UKBM) Tingkat Daerah Kabupaten/Kota	-	65 %			-	25.000.000,00			-	Peningkatan Akses dan mutu Pelayanan Kesehatan	-	65 %	26.000.000,00	PUSKESMAS AUR DURI
	1.02.05.2.03.0001	Bimbingan Teknis dan Supervisi Pengembangan dan Pelaksanaan Upaya Kesehatan Bersumber Daya Masyarakat (UKBM)														
			Jumlah Dokumen Hasil Bimbingan Teknis dan Supervisi Upaya Kesehatan Bersumber Daya Masyarakat (UKBM)	N/A Dokumen			1 Dokumen	25.000.000,00	Kab. Merangin, Semua Kecamatan, Semua Kel/Desa	DANA TRANSFER KHUSUS-DANA ALOKASI KHUSUS NON FISIK	-	Peningkatan Akses dan mutu Pelayanan Kesehatan	-	1 Dokumen	26.000.000,00	PUSKESMAS AUR DURI

NO	KODE	URUSAN / BIDANG URUSAN / PROGRAM / KEGIATAN / SUB KEGIATAN	INDIKATOR PROGRAM / KEGIATAN / SUB KEGIATAN	TARGET AKHIR PERIODE RENSTRA OPD	REALISASI CAPAIAN RENJA OPD TAHUN 2023	PRAKIRAAN CAPAIAN TARGET RENJA OPD TAHUN 2024	CAPAIAN KINERJA DAN KERANGKA PENDANAAN						KELOMPOK SASARAN	PRAKIRAAN MAJU RENCANA TAHUN 2026		PERANGKAT DAERAH PENANGGUNG JAWAB
							TARGET 2025	PAGU INDIKATIF (Rp)	LOKASI	SUMBER DANA	PRIORITAS			TARGET	PAGU INDIKATIF (Rp)	
											NASIONAL	DAERAH				
1	2	3	4	5	6	7	8	9	10	11	12	13	14	15	16	17
		PUSKESMAS PASAR BARU						**1.245.000.000,00**							**1.177.000.000,00**	
	1	**URUSAN PEMERINTAHAN WAJIB YANG BERKAITAN DENGAN PELAYANAN DASAR**						**1.245.000.000,00**							**1.177.000.000,00**	
	1.02	**URUSAN PEMERINTAHAN BIDANG KESEHATAN**						**1.245.000.000,00**							**1.177.000.000,00**	
1.	**1.02.02**	**PROGRAM PEMENUHAN UPAYA KESEHATAN PERORANGAN DAN UPAYA KESEHATAN MASYARAKAT**	**-**	**-**			**-**	**1.170.000.000,00**						**-**	**1.099.000.000,00**	
	1.02.02.2.01	Penyediaan Fasilitas Pelayanan Kesehatan untuk UKM dan UKP Kewenangan Daerah Kabupaten/Kota	-	69 %			-	50.000.000,00			-	Peningkatan Akses dan mutu Pelayanan Kesehatan	-	69 %	52.000.000,00	PUSKESMAS PASAR BARU
	1.02.02.2.01.0020	Pemeliharaan Rutin dan Berkala Alat Kesehatan/Alat Penunjang Medik Fasilitas Pelayanan Kesehatan														
			Jumlah Alat Kesehatan/Alat Penunjang Medik Fasilitas Layanan Kesehatan yang Terpelihara Sesuai Standar	170 Unit			39 Unit	25.000.000,00	Kab. Merangin, Semua Kecamatan, Semua Kel/Desa	DANA TRANSFER KHUSUS-DANA ALOKASI KHUSUS NON FISIK	-	Peningkatan Akses dan mutu Pelayanan Kesehatan	-	60 Unit	26.000.000,00	PUSKESMAS PASAR BARU
	1.02.02.2.01.0024	Pengelolaan Pelayanan Kesehatan Dasar Melalui Pendekatan Keluarga														
			Jumlah Keluarga yang Sudah Dikunjungi dan Diintervensi Masalah Kesehatannya oleh Tenaga Kesehatan Puskesmas	315.911 Keluarga			1 Keluarga	25.000.000,00	Kab. Merangin, Semua Kecamatan, Semua Kel/Desa	DANA TRANSFER KHUSUS-DANA ALOKASI KHUSUS NON FISIK	-	Peningkatan Akses dan mutu Pelayanan Kesehatan	-	106.300 Keluarga	26.000.000,00	PUSKESMAS PASAR BARU
	1.02.02.2.02	Penyediaan Layanan Kesehatan untuk UKM dan UKP Rujukan Tingkat Daerah Kabupaten/Kota	-	100 % N/A %			-	1.120.000.000,00			-	Peningkatan Akses dan mutu Pelayanan Kesehatan	-	100 % N/A %	1.047.000.000,00	PUSKESMAS PASAR BARU
	1.02.02.2.02.0001	Pengelolaan Pelayanan Kesehatan Ibu Hamil														
			Jumlah Ibu Hamil yang Mendapatkan Pelayanan Kesehatan Sesuai Standar	22.710 Orang			5438 Orang	25.000.000,00	Kab. Merangin, Semua Kecamatan, Semua Kel/Desa	DANA TRANSFER KHUSUS-DANA ALOKASI KHUSUS NON FISIK	-	Peningkatan Akses dan mutu Pelayanan Kesehatan	-	7.720 Orang	26.000.000,00	PUSKESMAS PASAR BARU
	1.02.02.2.02.0002	Pengelolaan Pelayanan Kesehatan Ibu Bersalin														
			Jumlah Ibu Bersalin yang Mendapatkan Pelayanan Kesehatan Sesuai Standar	21.927 Orang			1 Orang	25.000.000,00	Kab. Merangin, Semua Kecamatan, Semua Kel/Desa	DANA TRANSFER KHUSUS-DANA ALOKASI KHUSUS NON FISIK	-	Peningkatan Akses dan mutu Pelayanan Kesehatan	-	7.454 Orang	26.000.000,00	PUSKESMAS PASAR BARU
	1.02.02.2.02.0003	Pengelolaan Pelayanan Kesehatan Bayi Baru Lahir														

NO	KODE	URUSAN / BIDANG URUSAN / PROGRAM / KEGIATAN / SUB KEGIATAN	INDIKATOR PROGRAM / KEGIATAN / SUB KEGIATAN	TARGET AKHIR PERIODE RENSTRA OPD	REALISASI CAPAIAN RENJA OPD TAHUN 2023	PRAKIRAAN CAPAIAN TARGET RENJA OPD TAHUN 2024	CAPAIAN KINERJA DAN KERANGKA PENDANAAN						KELOMPOK SASARAN	PRAKIRAAN MAJU RENCANA TAHUN 2026		PERANGKAT DAERAH PENANGGUNG JAWAB
							TARGET 2025	PAGU INDIKATIF (Rp)	LOKASI	SUMBER DANA	PRIORITAS			TARGET	PAGU INDIKATIF (Rp)	
											NASIONAL	DAERAH				
1	2	3	4	5	6	7	8	9	10	11	12	13	14	15	16	17
			Jumlah Bayi Baru Lahir yang Mendapatkan Pelayanan Kesehatan Sesuai Standar	21.866 Orang			692 Orang	25.000.000,00	Kab. Merangin, Semua Kecamatan, Semua Kel/Desa	DANA TRANSFER KHUSUS-DANA ALOKASI KHUSUS NON FISIK	-	Peningkatan Akses dan mutu Pelayanan Kesehatan	-	7.426 Orang	26.000.000,00	PUSKESMAS PASAR BARU
	1.02.02.2.02.0004	Pengelolaan Pelayanan Kesehatan Balita														
			Jumlah Balita yang Mendapatkan Pelayanan Kesehatan Sesuai Standar	82.819 Orang			2060 Orang	25.000.000,00	Kab. Merangin, Semua Kecamatan, Semua Kel/Desa	DANA TRANSFER KHUSUS-DANA ALOKASI KHUSUS NON FISIK	-	Peningkatan Akses dan mutu Pelayanan Kesehatan	-	28.620 Orang	26.000.000,00	PUSKESMAS PASAR BARU
	1.02.02.2.02.0005	Pengelolaan Pelayanan Kesehatan pada Usia Pendidikan Dasar														
			Jumlah Anak Usia Pendidikan Dasar yang Mendapatkan Pelayanan Kesehatan Sesuai Standar	38.785 Orang			4907 Orang	25.000.000,00	Kab. Merangin, Semua Kecamatan, Semua Kel/Desa	DANA TRANSFER KHUSUS-DANA ALOKASI KHUSUS NON FISIK	-	Peningkatan Akses dan mutu Pelayanan Kesehatan	-	13.516 Orang	26.000.000,00	PUSKESMAS PASAR BARU
	1.02.02.2.02.0006	Pengelolaan Pelayanan Kesehatan pada Usia Produktif														
			Jumlah Penduduk Usia Produktif yang Mendapatkan Pelayanan Kesehatan Sesuai Standar	671.876 Orang			15808 Orang	25.000.000,00	Kab. Merangin, Semua Kecamatan, Semua Kel/Desa	DANA TRANSFER KHUSUS-DANA ALOKASI KHUSUS NON FISIK	-	Peningkatan Akses dan mutu Pelayanan Kesehatan	-	226.191 Orang	26.000.000,00	PUSKESMAS PASAR BARU
	1.02.02.2.02.0007	Pengelolaan Pelayanan Kesehatan pada Usia Lanjut														
			Jumlah Penduduk Usia Lanjut yang Mendapatkan Pelayanan Kesehatan Sesuai Standar	95.998 Orang			4334 Orang	25.000.000,00	Kab. Merangin, Semua Kecamatan, Semua Kel/Desa	DANA TRANSFER KHUSUS-DANA ALOKASI KHUSUS NON FISIK	-	Peningkatan Akses dan mutu Pelayanan Kesehatan	-	33.572 Orang	26.000.000,00	PUSKESMAS PASAR BARU
	1.02.02.2.02.0008	Pengelolaan Pelayanan Kesehatan Penderita Hipertensi														
			Jumlah Penderita Hipertensi yang Mendapatkan Pelayanan Kesehatan Sesuai Standar	202.549 Orang			1 Orang	25.000.000,00	Kab. Merangin, Semua Kecamatan, Semua Kel/Desa	DANA TRANSFER KHUSUS-DANA ALOKASI KHUSUS NON FISIK	-	Peningkatan Akses dan mutu Pelayanan Kesehatan	-	68.189 Orang	26.000.000,00	PUSKESMAS PASAR BARU
	1.02.02.2.02.0009	Pengelolaan Pelayanan Kesehatan Penderita Diabetes Melitus														
			Jumlah Penderita Diabetes Melitus yang Mendapatkan Pelayanan Kesehatan Sesuai Standar	8.773 Orang			1 Orang	25.000.000,00	Kab. Merangin, Semua Kecamatan, Semua Kel/Desa	DANA TRANSFER KHUSUS-DANA ALOKASI KHUSUS NON FISIK	-	Peningkatan Akses dan mutu Pelayanan Kesehatan	-	2.953 Orang	26.000.000,00	PUSKESMAS PASAR BARU
	1.02.02.2.02.0010	Pengelolaan Pelayanan Kesehatan Orang dengan Gangguan Jiwa Berat														

NO	KODE	URUSAN / BIDANG URUSAN / PROGRAM / KEGIATAN / SUB KEGIATAN	INDIKATOR PROGRAM / KEGIATAN / SUB KEGIATAN	TARGET AKHIR PERIODE RENSTRA OPD	REALISASI CAPAIAN RENJA OPD TAHUN 2023	PRAKIRAAN CAPAIAN TARGET RENJA OPD TAHUN 2024	CAPAIAN KINERJA DAN KERANGKA PENDANAAN						KELOMPOK SASARAN	PRAKIRAAN MAJU RENCANA TAHUN 2026		PERANGKAT DAERAH PENANGGUNG JAWAB
							TARGET 2025	PAGU INDIKATIF (Rp)	LOKASI	SUMBER DANA	PRIORITAS			TARGET	PAGU INDIKATIF (Rp)	
											NASIONAL	DAERAH				
1	2	3	4	5	6	7	8	9	10	11	12	13	14	15	16	17
			Jumlah Orang yang Mendapatkan Pelayanan Kesehatan Orang dengan Gangguan Jiwa Berat Sesuai Standar	1.593 Orang			79 Orang	25.000.000,00	Kab. Merangin, Semua Kecamatan, Semua Kel/Desa	DANA TRANSFER KHUSUS-DANA ALOKASI KHUSUS NON FISIK	-	Peningkatan Akses dan mutu Pelayanan Kesehatan	-	536 Orang	26.000.000,00	PUSKESMAS PASAR BARU
	1.02.02.2.02.0011	Pengelolaan Pelayanan Kesehatan Orang Terduga Tuberkulosis														
			Jumlah Orang Terduga Menderita Tuberkulosis yang Mendapatkan Pelayanan Sesuai Standar	9.247 Orang			63 Orang	25.000.000,00	Kab. Merangin, Semua Kecamatan, Semua Kel/Desa	DANA TRANSFER KHUSUS-DANA ALOKASI KHUSUS NON FISIK	-	Peningkatan Akses dan mutu Pelayanan Kesehatan	-	3.012 Orang	26.000.000,00	PUSKESMAS PASAR BARU
	1.02.02.2.02.0012	Pengelolaan Pelayanan Kesehatan Orang dengan Risiko Terinfeksi HIV														
			Jumlah Orang Terduga Menderita HIV yang Mendapatkan Pelayanan Sesuai Standar	30.062 Orang			50 Orang	25.000.000,00	Kab. Merangin, Semua Kecamatan, Semua Kel/Desa	DANA TRANSFER KHUSUS-DANA ALOKASI KHUSUS NON FISIK	-	Peningkatan Akses dan mutu Pelayanan Kesehatan	-	10.332 Orang	26.000.000,00	PUSKESMAS PASAR BARU
	1.02.02.2.02.0014	Pengelolaan Pelayanan Kesehatan bagi Penduduk Terdampak Krisis Kesehatan Akibat Bencana dan/atau Berpotensi Bencana														
			Jumlah Dokumen Hasil Pengelolaan Pelayanan Kesehatan bagi Penduduk Terdampak Krisis Kesehatan Akibat Bencana dan/atau Berpotensi Bencana Sesuai Standar	12 Dokumen			1 Dokumen	25.000.000,00	Kab. Merangin, Semua Kecamatan, Semua Kel/Desa	DANA TRANSFER KHUSUS-DANA ALOKASI KHUSUS NON FISIK	-	Peningkatan Akses dan mutu Pelayanan Kesehatan	-	4 Dokumen	26.000.000,00	PUSKESMAS PASAR BARU
	1.02.02.2.02.0015	Pengelolaan Pelayanan Kesehatan Gizi Masyarakat														
			Jumlah Dokumen Hasil Pengelolaan Pelayanan Kesehatan Gizi Masyarakat	36 Dokumen			1 Dokumen	50.000.000,00	Kab. Merangin, Semua Kecamatan, Semua Kel/Desa	DANA TRANSFER KHUSUS-DANA ALOKASI KHUSUS NON FISIK	-	Peningkatan Akses dan mutu Pelayanan Kesehatan	-	12 Dokumen	51.000.000,00	PUSKESMAS PASAR BARU
	1.02.02.2.02.0016	Pengelolaan Pelayanan Kesehatan Kerja dan Olahraga														
			Jumlah Dokumen Hasil Pengelolaan Pelayanan Kesehatan Kerja dan Olahraga	9 Dokumen			1 Dokumen	25.000.000,00	Kab. Merangin, Semua Kecamatan, Semua Kel/Desa	DANA TRANSFER KHUSUS-DANA ALOKASI KHUSUS NON FISIK	-	Peningkatan Akses dan mutu Pelayanan Kesehatan	-	3 Dokumen	26.000.000,00	PUSKESMAS PASAR BARU
	1.02.02.2.02.0017	Pengelolaan Pelayanan Kesehatan Lingkungan														
			Jumlah Dokumen Hasil Pengelolaan Pelayanan Kesehatan Lingkungan	15 Dokumen			1 Dokumen	25.000.000,00	Kab. Merangin, Semua Kecamatan, Semua Kel/Desa	DANA TRANSFER KHUSUS-DANA ALOKASI KHUSUS NON FISIK	-	Peningkatan Akses dan mutu Pelayanan Kesehatan	-	5 Dokumen	26.000.000,00	PUSKESMAS PASAR BARU
	1.02.02.2.02.0018	Pengelolaan Pelayanan Promosi Kesehatan														

NO	KODE	URUSAN / BIDANG URUSAN / PROGRAM / KEGIATAN / SUB KEGIATAN	INDIKATOR PROGRAM / KEGIATAN / SUB KEGIATAN	TARGET AKHIR PERIODE RENSTRA OPD	REALISASI CAPAIAN RENJA OPD TAHUN 2023	PRAKIRAAN CAPAIAN TARGET RENJA OPD TAHUN 2024	CAPAIAN KINERJA DAN KERANGKA PENDANAAN						KELOMPOK SASARAN	PRAKIRAAN MAJU RENCANA TAHUN 2026		PERANGKAT DAERAH PENANGGUNG JAWAB
							TARGET 2025	PAGU INDIKATIF (Rp)	LOKASI	SUMBER DANA	PRIORITAS			TARGET	PAGU INDIKATIF (Rp)	
											NASIONAL	DAERAH				
1	2	3	4	5	6	7	8	9	10	11	12	13	14	15	16	17
			Jumlah Dokumen Hasil Pengelolaan Pelayanan Promosi Kesehatan	12 Dokumen			1 Dokumen	25.000.000,00	Kab. Merangin, Semua Kecamatan, Semua Kel/Desa	DANA TRANSFER KHUSUS-DANA ALOKASI KHUSUS NON FISIK	-	Peningkatan Akses dan mutu Pelayanan Kesehatan	-	4 Dokumen	26.000.000,00	PUSKESMAS PASAR BARU
	1.02.02.2.02.0019	Pengelolaan Pelayanan Kesehatan Tradisional, Akupuntur, Asuhan Mandiri, dan Tradisional Lainnya														
			Jumlah Dokumen Hasil Pengelolaan Pelayanan Kesehatan Tradisional, Akupuntur, Asuhan Mandiri dan Tradisional Lainnya	3 Dokumen			1 Dokumen	25.000.000,00	Kab. Merangin, Semua Kecamatan, Semua Kel/Desa	DANA TRANSFER KHUSUS-DANA ALOKASI KHUSUS NON FISIK	-	Peningkatan Akses dan mutu Pelayanan Kesehatan	-	1 Dokumen	26.000.000,00	PUSKESMAS PASAR BARU
	1.02.02.2.02.0020	Pengelolaan Surveilans Kesehatan														
			Jumlah Dokumen Hasil Pengelolaan Surveilans Kesehatan	18 Dokumen			1 Dokumen	25.000.000,00	Kab. Merangin, Semua Kecamatan, Semua Kel/Desa	DANA TRANSFER KHUSUS-DANA ALOKASI KHUSUS NON FISIK	-	Peningkatan Akses dan mutu Pelayanan Kesehatan	-	6 Dokumen	26.000.000,00	PUSKESMAS PASAR BARU
	1.02.02.2.02.0022	Pengelolaan Pelayanan Kesehatan Jiwa dan NAPZA														
			Jumlah Penyalahguna NAPZA yang Mendapatkan Pelayanan Kesehatan	33 Orang			79 Orang	25.000.000,00	Kab. Merangin, Semua Kecamatan, Semua Kel/Desa	DANA TRANSFER KHUSUS-DANA ALOKASI KHUSUS NON FISIK	-	Peningkatan Akses dan mutu Pelayanan Kesehatan	-	12 Orang	26.000.000,00	PUSKESMAS PASAR BARU
	1.02.02.2.02.0025	Pelayanan Kesehatan Penyakit Menular dan Tidak Menular														
			Jumlah Dokumen Hasil Pelayanan Kesehatan Penyakit Menular dan Tidak Menular	36 Dokumen			1 Dokumen	25.000.000,00	Kab. Merangin, Semua Kecamatan, Semua Kel/Desa	DANA TRANSFER KHUSUS-DANA ALOKASI KHUSUS NON FISIK	-	Peningkatan Akses dan mutu Pelayanan Kesehatan	-	12 Dokumen	26.000.000,00	PUSKESMAS PASAR BARU
	1.02.02.2.02.0026	Pengelolaan Jaminan Kesehatan Masyarakat														
			Jumlah Dokumen Hasil Pengelolaan Jaminan Kesehatan Masyarakat	50 Dokumen			1 Dokumen	300.000.000,00	Kab. Merangin, Semua Kecamatan, Semua Kel/Desa	PENDAPATAN ASLI DAERAH (PAD)	-	Peningkatan Akses dan mutu Pelayanan Kesehatan	-	20 Dokumen	301.000.000,00	PUSKESMAS PASAR BARU
	1.02.02.2.02.0028	Pengambilan dan Pengiriman Spesimen Penyakit Potensial KLB ke Laboratorium Rujukan/Nasional														
			Jumlah Spesimen Penyakit Potensial Kejadian Luar Biasa (KLB) ke Laboratorium Rujukan/Nasional yang Didistribusikan	1 Paket			5 Paket	25.000.000,00	Kab. Merangin, Semua Kecamatan, Semua Kel/Desa	DANA TRANSFER KHUSUS-DANA ALOKASI KHUSUS NON FISIK	-	Peningkatan Akses dan mutu Pelayanan Kesehatan	-	1 Paket	26.000.000,00	PUSKESMAS PASAR BARU
	1.02.02.2.02.0033	Operasional Pelayanan Puskesmas														

NO	KODE	URUSAN / BIDANG URUSAN / PROGRAM / KEGIATAN / SUB KEGIATAN	INDIKATOR PROGRAM / KEGIATAN / SUB KEGIATAN	TARGET AKHIR PERIODE RENSTRA OPD	REALISASI CAPAIAN RENJA OPD TAHUN 2023	PRAKIRAAN CAPAIAN TARGET RENJA OPD TAHUN 2024	CAPAIAN KINERJA DAN KERANGKA PENDANAAN						KELOMPOK SASARAN	PRAKIRAAN MAJU RENCANA TAHUN 2026		PERANGKAT DAERAH PENANGGUNG JAWAB
							TARGET 2025	PAGU INDIKATIF (Rp)	LOKASI	SUMBER DANA	PRIORITAS			TARGET	PAGU INDIKATIF (Rp)	
											NASIONAL	DAERAH				
1	2	3	4	5	6	7	8	9	10	11	12	13	14	15	16	17
			Jumlah Dokumen Operasional Pelayanan Puskesmas	81 Dokumen			1 Dokumen	170.000.000,00	Kab. Merangin, Semua Kecamatan, Semua Kel/Desa	PENDAPATAN ASLI DAERAH (PAD), DANA TRANSFER KHUSUS-DANA ALOKASI KHUSUS NON FISIK	-	Peningkatan Akses dan mutu Pelayanan Kesehatan	-	27 Dokumen	71.000.000,00	PUSKESMAS PASAR BARU
	1.02.02.2.02.0036	Investigasi Awal Kejadian Tidak Diharapkan (Kejadian Ikutan Pasca Imunisasi dan Pemberian Obat Massal)														
			Jumlah Laporan Hasil Investigasi Awal Kejadian Tidak Diharapkan (Kejadian Ikutan Pasca Imunisasi dan Pemberian Obat Massal)	36 Laporan			1 Laporan	25.000.000,00	Kab. Merangin, Semua Kecamatan, Semua Kel/Desa	DANA TRANSFER KHUSUS-DANA ALOKASI KHUSUS NON FISIK	-	Peningkatan Akses dan mutu Pelayanan Kesehatan	-	12 Laporan	26.000.000,00	PUSKESMAS PASAR BARU
	1.02.02.2.02.0040	Pengelolaan pelayanan kesehatan orang dengan Tuberkulosis														
			Jumlah orang dengan Tuberkulosis yang mendapatkan pelayanan kesehatan sesuai standar	3.508 Orang			1 Orang	25.000.000,00	Kab. Merangin, Semua Kecamatan, Semua Kel/Desa	DANA TRANSFER KHUSUS-DANA ALOKASI KHUSUS NON FISIK	-	Peningkatan Akses dan mutu Pelayanan Kesehatan	-	1.202 Orang	26.000.000,00	PUSKESMAS PASAR BARU
	1.02.02.2.02.0042	Pengelolaan pelayanan kesehatan Malaria														
			Jumlah orang yang mendapatkan pelayanan kesehatan malaria	118.513 Orang			500 Orang	25.000.000,00	Kab. Merangin, Semua Kecamatan, Semua Kel/Desa	DANA TRANSFER KHUSUS-DANA ALOKASI KHUSUS NON FISIK	-	Peningkatan Akses dan mutu Pelayanan Kesehatan	-	39.898 Orang	26.000.000,00	PUSKESMAS PASAR BARU
2.	**1.02.05**	**PROGRAM PEMBERDAYAAN MASYARAKAT BIDANG KESEHATAN**	**-**	**-**			**-**	**75.000.000,00**						**-**	**78.000.000,00**	
	1.02.05.2.01	Advokasi, Pemberdayaan, Kemitraan, Peningkatan Peran serta Masyarakat dan Lintas Sektor Tingkat Daerah Kabupaten/Kota	-	N/A %			-	25.000.000,00			-	Peningkatan Akses dan mutu Pelayanan Kesehatan	-	N/A %	26.000.000,00	PUSKESMAS PASAR BARU
	1.02.05.2.01.0001	Peningkatan Upaya Promosi Kesehatan, Advokasi, Kemitraan dan Pemberdayaan Masyarakat														
			Jumlah Dokumen Promosi Kesehatan, Advokasi, Kemitraan dan Pemberdayaan Masyarakat	N/A Dokumen			1 Dokumen	25.000.000,00	Kab. Merangin, Semua Kecamatan, Semua Kel/Desa	DANA TRANSFER KHUSUS-DANA ALOKASI KHUSUS NON FISIK	-	Peningkatan Akses dan mutu Pelayanan Kesehatan	-	N/A Dokumen	26.000.000,00	PUSKESMAS PASAR BARU
	1.02.05.2.02	Pelaksanaan Sehat dalam rangka Promotif Preventif Tingkat Daerah Kabupaten/Kota	-	N/A %			-	25.000.000,00			-	Peningkatan Akses dan mutu Pelayanan Kesehatan	-	N/A %	26.000.000,00	PUSKESMAS PASAR BARU
	1.02.05.2.02.0001	Penyelenggaraan Promosi Kesehatan dan Gerakan Hidup Bersih dan Sehat														

NO	KODE	URUSAN / BIDANG URUSAN / PROGRAM / KEGIATAN / SUB KEGIATAN	INDIKATOR PROGRAM / KEGIATAN / SUB KEGIATAN	TARGET AKHIR PERIODE RENSTRA OPD	REALISASI CAPAIAN RENJA OPD TAHUN 2023	PRAKIRAAN CAPAIAN TARGET RENJA OPD TAHUN 2024	CAPAIAN KINERJA DAN KERANGKA PENDANAAN						KELOMPOK SASARAN	PRAKIRAAN MAJU RENCANA TAHUN 2026		PERANGKAT DAERAH PENANGGUNG JAWAB
							TARGET 2025	PAGU INDIKATIF (Rp)	LOKASI	SUMBER DANA	PRIORITAS			TARGET	PAGU INDIKATIF (Rp)	
											NASIONAL	DAERAH				
1	2	3	4	5	6	7	8	9	10	11	12	13	14	15	16	17
			Jumlah Dokumen Hasil Penyelenggaraan Promosi Kesehatan dan Gerakan Hidup Bersih dan Sehat	N/A Dokumen			1 Dokumen	25.000.000,00	Kab. Merangin, Semua Kecamatan, Semua Kel/Desa	DANA TRANSFER KHUSUS-DANA ALOKASI KHUSUS NON FISIK	-	Peningkatan Akses dan mutu Pelayanan Kesehatan	-	N/A Dokumen	26.000.000,00	PUSKESMAS PASAR BARU
	1.02.05.2.03	Pengembangan dan Pelaksanaan Upaya Kesehatan Bersumber Daya Masyarakat (UKBM) Tingkat Daerah Kabupaten/Kota	-	65 %			-	25.000.000,00			-	Peningkatan Akses dan mutu Pelayanan Kesehatan	-	65 %	26.000.000,00	PUSKESMAS PASAR BARU
	1.02.05.2.03.0001	Bimbingan Teknis dan Supervisi Pengembangan dan Pelaksanaan Upaya Kesehatan Bersumber Daya Masyarakat (UKBM)														
			Jumlah Dokumen Hasil Bimbingan Teknis dan Supervisi Upaya Kesehatan Bersumber Daya Masyarakat (UKBM)	N/A Dokumen			1 Dokumen	25.000.000,00	Kab. Merangin, Semua Kecamatan, Semua Kel/Desa	DANA TRANSFER KHUSUS-DANA ALOKASI KHUSUS NON FISIK	-	Peningkatan Akses dan mutu Pelayanan Kesehatan	-	1 Dokumen	26.000.000,00	PUSKESMAS PASAR BARU
		PUSKESMAS TAMBANG EMAS						**1.504.500.000,00**							**1.445.000.000,00**	
	1	**URUSAN PEMERINTAHAN WAJIB YANG BERKAITAN DENGAN PELAYANAN DASAR**						**1.504.500.000,00**							**1.445.000.000,00**	
	1.02	**URUSAN PEMERINTAHAN BIDANG KESEHATAN**						**1.504.500.000,00**							**1.445.000.000,00**	
1.	**1.02.02**	**PROGRAM PEMENUHAN UPAYA KESEHATAN PERORANGAN DAN UPAYA KESEHATAN MASYARAKAT**	**-**	**-**			**-**	**1.429.500.000,00**						**-**	**1.367.000.000,00**	
	1.02.02.2.01	Penyediaan Fasilitas Pelayanan Kesehatan untuk UKM dan UKP Kewenangan Daerah Kabupaten/Kota	-	69 %			-	50.000.000,00			-	Peningkatan Akses dan mutu Pelayanan Kesehatan	-	69 %	52.000.000,00	PUSKESMAS TAMBANG EMAS
	1.02.02.2.01.0020	Pemeliharaan Rutin dan Berkala Alat Kesehatan/Alat Penunjang Medik Fasilitas Pelayanan Kesehatan														
			Jumlah Alat Kesehatan/Alat Penunjang Medik Fasilitas Layanan Kesehatan yang Terpelihara Sesuai Standar	170 Unit			39 Unit	25.000.000,00	Kab. Merangin, Semua Kecamatan, Semua Kel/Desa	DANA TRANSFER KHUSUS-DANA ALOKASI KHUSUS NON FISIK	-	Peningkatan Akses dan mutu Pelayanan Kesehatan	-	60 Unit	26.000.000,00	PUSKESMAS TAMBANG EMAS
	1.02.02.2.01.0024	Pengelolaan Pelayanan Kesehatan Dasar Melalui Pendekatan Keluarga														
			Jumlah Keluarga yang Sudah Dikunjungi dan Diintervensi Masalah Kesehatannya oleh Tenaga Kesehatan Puskesmas	315.911 Keluarga			1 Keluarga	25.000.000,00	Kab. Merangin, Semua Kecamatan, Semua Kel/Desa	DANA TRANSFER KHUSUS-DANA ALOKASI KHUSUS NON FISIK	-	Peningkatan Akses dan mutu Pelayanan Kesehatan	-	106.300 Keluarga	26.000.000,00	PUSKESMAS TAMBANG EMAS

NO	KODE	URUSAN / BIDANG URUSAN / PROGRAM / KEGIATAN / SUB KEGIATAN	INDIKATOR PROGRAM / KEGIATAN / SUB KEGIATAN	TARGET AKHIR PERIODE RENSTRA OPD	REALISASI CAPAIAN RENJA OPD TAHUN 2023	PRAKIRAAN CAPAIAN TARGET RENJA OPD TAHUN 2024	CAPAIAN KINERJA DAN KERANGKA PENDANAAN						KELOMPOK SASARAN	PRAKIRAAN MAJU RENCANA TAHUN 2026		PERANGKAT DAERAH PENANGGUNG JAWAB
							TARGET 2025	PAGU INDIKATIF (Rp)	LOKASI	SUMBER DANA	PRIORITAS			TARGET	PAGU INDIKATIF (Rp)	
											NASIONAL	DAERAH				
1	2	3	4	5	6	7	8	9	10	11	12	13	14	15	16	17
	1.02.02.2.02	Penyediaan Layanan Kesehatan untuk UKM dan UKP Rujukan Tingkat Daerah Kabupaten/Kota	-	100 % N/A %			-	1.379.500.000,00			-	Peningkatan Akses dan mutu Pelayanan Kesehatan	-	100 % N/A %	1.315.000.000,00	PUSKESMAS TAMBANG EMAS
	1.02.02.2.02.0001	Pengelolaan Pelayanan Kesehatan Ibu Hamil														
			Jumlah Ibu Hamil yang Mendapatkan Pelayanan Kesehatan Sesuai Standar	22.710 Orang			5438 Orang	25.000.000,00	Kab. Merangin, Semua Kecamatan, Semua Kel/Desa	DANA TRANSFER KHUSUS-DANA ALOKASI KHUSUS NON FISIK	-	Peningkatan Akses dan mutu Pelayanan Kesehatan	-	7.720 Orang	26.000.000,00	PUSKESMAS TAMBANG EMAS
	1.02.02.2.02.0002	Pengelolaan Pelayanan Kesehatan Ibu Bersalin														
			Jumlah Ibu Bersalin yang Mendapatkan Pelayanan Kesehatan Sesuai Standar	21.927 Orang			1 Orang	25.000.000,00	Kab. Merangin, Semua Kecamatan, Semua Kel/Desa	DANA TRANSFER KHUSUS-DANA ALOKASI KHUSUS NON FISIK	-	Peningkatan Akses dan mutu Pelayanan Kesehatan	-	7.454 Orang	26.000.000,00	PUSKESMAS TAMBANG EMAS
	1.02.02.2.02.0003	Pengelolaan Pelayanan Kesehatan Bayi Baru Lahir														
			Jumlah Bayi Baru Lahir yang Mendapatkan Pelayanan Kesehatan Sesuai Standar	21.866 Orang			692 Orang	25.000.000,00	Kab. Merangin, Semua Kecamatan, Semua Kel/Desa	DANA TRANSFER KHUSUS-DANA ALOKASI KHUSUS NON FISIK	-	Peningkatan Akses dan mutu Pelayanan Kesehatan	-	7.426 Orang	26.000.000,00	PUSKESMAS TAMBANG EMAS
	1.02.02.2.02.0004	Pengelolaan Pelayanan Kesehatan Balita														
			Jumlah Balita yang Mendapatkan Pelayanan Kesehatan Sesuai Standar	82.819 Orang			2060 Orang	25.000.000,00	Kab. Merangin, Semua Kecamatan, Semua Kel/Desa	DANA TRANSFER KHUSUS-DANA ALOKASI KHUSUS NON FISIK	-	Peningkatan Akses dan mutu Pelayanan Kesehatan	-	28.620 Orang	26.000.000,00	PUSKESMAS TAMBANG EMAS
	1.02.02.2.02.0005	Pengelolaan Pelayanan Kesehatan pada Usia Pendidikan Dasar														
			Jumlah Anak Usia Pendidikan Dasar yang Mendapatkan Pelayanan Kesehatan Sesuai Standar	38.785 Orang			4907 Orang	25.000.000,00	Kab. Merangin, Semua Kecamatan, Semua Kel/Desa	DANA TRANSFER KHUSUS-DANA ALOKASI KHUSUS NON FISIK	-	Peningkatan Akses dan mutu Pelayanan Kesehatan	-	13.516 Orang	26.000.000,00	PUSKESMAS TAMBANG EMAS
	1.02.02.2.02.0006	Pengelolaan Pelayanan Kesehatan pada Usia Produktif														
			Jumlah Penduduk Usia Produktif yang Mendapatkan Pelayanan Kesehatan Sesuai Standar	671.876 Orang			15808 Orang	25.000.000,00	Kab. Merangin, Semua Kecamatan, Semua Kel/Desa	DANA TRANSFER KHUSUS-DANA ALOKASI KHUSUS NON FISIK	-	Peningkatan Akses dan mutu Pelayanan Kesehatan	-	226.191 Orang	26.000.000,00	PUSKESMAS TAMBANG EMAS
	1.02.02.2.02.0007	Pengelolaan Pelayanan Kesehatan pada Usia Lanjut														

NO	KODE	URUSAN / BIDANG URUSAN / PROGRAM / KEGIATAN / SUB KEGIATAN	INDIKATOR PROGRAM / KEGIATAN / SUB KEGIATAN	TARGET AKHIR PERIODE RENSTRA OPD	REALISASI CAPAIAN RENJA OPD TAHUN 2023	PRAKIRAAN CAPAIAN TARGET RENJA OPD TAHUN 2024	CAPAIAN KINERJA DAN KERANGKA PENDANAAN						KELOMPOK SASARAN	PRAKIRAAN MAJU RENCANA TAHUN 2026		PERANGKAT DAERAH PENANGGUNG JAWAB
							TARGET 2025	PAGU INDIKATIF (Rp)	LOKASI	SUMBER DANA	PRIORITAS			TARGET	PAGU INDIKATIF (Rp)	
											NASIONAL	DAERAH				
1	2	3	4	5	6	7	8	9	10	11	12	13	14	15	16	17
			Jumlah Penduduk Usia Lanjut yang Mendapatkan Pelayanan Kesehatan Sesuai Standar	95.998 Orang			4334 Orang	25.000.000,00	Kab. Merangin, Semua Kecamatan, Semua Kel/Desa	DANA TRANSFER KHUSUS-DANA ALOKASI KHUSUS NON FISIK	-	Peningkatan Akses dan mutu Pelayanan Kesehatan	-	33.572 Orang	26.000.000,00	PUSKESMAS TAMBANG EMAS
	1.02.02.2.02.0008	Pengelolaan Pelayanan Kesehatan Penderita Hipertensi														
			Jumlah Penderita Hipertensi yang Mendapatkan Pelayanan Kesehatan Sesuai Standar	202.549 Orang			1 Orang	25.000.000,00	Kab. Merangin, Semua Kecamatan, Semua Kel/Desa	DANA TRANSFER KHUSUS-DANA ALOKASI KHUSUS NON FISIK	-	Peningkatan Akses dan mutu Pelayanan Kesehatan	-	68.189 Orang	26.000.000,00	PUSKESMAS TAMBANG EMAS
	1.02.02.2.02.0009	Pengelolaan Pelayanan Kesehatan Penderita Diabetes Melitus														
			Jumlah Penderita Diabetes Melitus yang Mendapatkan Pelayanan Kesehatan Sesuai Standar	8.773 Orang			1 Orang	25.000.000,00	Kab. Merangin, Semua Kecamatan, Semua Kel/Desa	DANA TRANSFER KHUSUS-DANA ALOKASI KHUSUS NON FISIK	-	Peningkatan Akses dan mutu Pelayanan Kesehatan	-	2.953 Orang	26.000.000,00	PUSKESMAS TAMBANG EMAS
	1.02.02.2.02.0010	Pengelolaan Pelayanan Kesehatan Orang dengan Gangguan Jiwa Berat														
			Jumlah Orang yang Mendapatkan Pelayanan Kesehatan Orang dengan Gangguan Jiwa Berat Sesuai Standar	1.593 Orang			79 Orang	25.000.000,00	Kab. Merangin, Semua Kecamatan, Semua Kel/Desa	DANA TRANSFER KHUSUS-DANA ALOKASI KHUSUS NON FISIK	-	Peningkatan Akses dan mutu Pelayanan Kesehatan	-	536 Orang	26.000.000,00	PUSKESMAS TAMBANG EMAS
	1.02.02.2.02.0011	Pengelolaan Pelayanan Kesehatan Orang Terduga Tuberkulosis														
			Jumlah Orang Terduga Menderita Tuberkulosis yang Mendapatkan Pelayanan Sesuai Standar	9.247 Orang			63 Orang	25.000.000,00	Kab. Merangin, Semua Kecamatan, Semua Kel/Desa	DANA TRANSFER KHUSUS-DANA ALOKASI KHUSUS NON FISIK	-	Peningkatan Akses dan mutu Pelayanan Kesehatan	-	3.012 Orang	26.000.000,00	PUSKESMAS TAMBANG EMAS
	1.02.02.2.02.0012	Pengelolaan Pelayanan Kesehatan Orang dengan Risiko Terinfeksi HIV														
			Jumlah Orang Terduga Menderita HIV yang Mendapatkan Pelayanan Sesuai Standar	30.062 Orang			50 Orang	25.000.000,00	Kab. Merangin, Semua Kecamatan, Semua Kel/Desa	DANA TRANSFER KHUSUS-DANA ALOKASI KHUSUS NON FISIK	-	Peningkatan Akses dan mutu Pelayanan Kesehatan	-	10.332 Orang	26.000.000,00	PUSKESMAS TAMBANG EMAS
	1.02.02.2.02.0014	Pengelolaan Pelayanan Kesehatan bagi Penduduk Terdampak Krisis Kesehatan Akibat Bencana dan/atau Berpotensi Bencana														
			Jumlah Dokumen Hasil Pengelolaan Pelayanan Kesehatan bagi Penduduk Terdampak Krisis Kesehatan Akibat Bencana dan/atau Berpotensi Bencana Sesuai Standar	12 Dokumen			1 Dokumen	25.000.000,00	Kab. Merangin, Semua Kecamatan, Semua Kel/Desa	DANA TRANSFER KHUSUS-DANA ALOKASI KHUSUS NON FISIK	-	Peningkatan Akses dan mutu Pelayanan Kesehatan	-	4 Dokumen	26.000.000,00	PUSKESMAS TAMBANG EMAS
	1.02.02.2.02.0015	Pengelolaan Pelayanan Kesehatan Gizi Masyarakat														

NO	KODE	URUSAN / BIDANG URUSAN / PROGRAM / KEGIATAN / SUB KEGIATAN	INDIKATOR PROGRAM / KEGIATAN / SUB KEGIATAN	TARGET AKHIR PERIODE RENSTRA OPD	REALISASI CAPAIAN RENJA OPD TAHUN 2023	PRAKIRAAN CAPAIAN TARGET RENJA OPD TAHUN 2024	CAPAIAN KINERJA DAN KERANGKA PENDANAAN						KELOMPOK SASARAN	PRAKIRAAN MAJU RENCANA TAHUN 2026		PERANGKAT DAERAH PENANGGUNG JAWAB
							TARGET 2025	PAGU INDIKATIF (Rp)	LOKASI	SUMBER DANA	PRIORITAS			TARGET	PAGU INDIKATIF (Rp)	
											NASIONAL	DAERAH				
1	2	3	4	5	6	7	8	9	10	11	12	13	14	15	16	17
			Jumlah Dokumen Hasil Pengelolaan Pelayanan Kesehatan Gizi Masyarakat	36 Dokumen			1 Dokumen	50.000.000,00	Kab. Merangin, Semua Kecamatan, Semua Kel/Desa	DANA TRANSFER KHUSUS-DANA ALOKASI KHUSUS NON FISIK	-	Peningkatan Akses dan mutu Pelayanan Kesehatan	-	12 Dokumen	51.000.000,00	PUSKESMAS TAMBANG EMAS
	1.02.02.2.02.0016	Pengelolaan Pelayanan Kesehatan Kerja dan Olahraga														
			Jumlah Dokumen Hasil Pengelolaan Pelayanan Kesehatan Kerja dan Olahraga	9 Dokumen			1 Dokumen	25.000.000,00	Kab. Merangin, Semua Kecamatan, Semua Kel/Desa	DANA TRANSFER KHUSUS-DANA ALOKASI KHUSUS NON FISIK	-	Peningkatan Akses dan mutu Pelayanan Kesehatan	-	3 Dokumen	26.000.000,00	PUSKESMAS TAMBANG EMAS
	1.02.02.2.02.0017	Pengelolaan Pelayanan Kesehatan Lingkungan														
			Jumlah Dokumen Hasil Pengelolaan Pelayanan Kesehatan Lingkungan	15 Dokumen			1 Dokumen	25.000.000,00	Kab. Merangin, Semua Kecamatan, Semua Kel/Desa	DANA TRANSFER KHUSUS-DANA ALOKASI KHUSUS NON FISIK	-	Peningkatan Akses dan mutu Pelayanan Kesehatan	-	5 Dokumen	26.000.000,00	PUSKESMAS TAMBANG EMAS
	1.02.02.2.02.0018	Pengelolaan Pelayanan Promosi Kesehatan														
			Jumlah Dokumen Hasil Pengelolaan Pelayanan Promosi Kesehatan	12 Dokumen			1 Dokumen	25.000.000,00	Kab. Merangin, Semua Kecamatan, Semua Kel/Desa	DANA TRANSFER KHUSUS-DANA ALOKASI KHUSUS NON FISIK	-	Peningkatan Akses dan mutu Pelayanan Kesehatan	-	4 Dokumen	26.000.000,00	PUSKESMAS TAMBANG EMAS
	1.02.02.2.02.0019	Pengelolaan Pelayanan Kesehatan Tradisional, Akupuntur, Asuhan Mandiri, dan Tradisional Lainnya														
			Jumlah Dokumen Hasil Pengelolaan Pelayanan Kesehatan Tradisional, Akupuntur, Asuhan Mandiri dan Tradisional Lainnya	3 Dokumen			1 Dokumen	25.000.000,00	Kab. Merangin, Semua Kecamatan, Semua Kel/Desa	DANA TRANSFER KHUSUS-DANA ALOKASI KHUSUS NON FISIK	-	Peningkatan Akses dan mutu Pelayanan Kesehatan	-	1 Dokumen	26.000.000,00	PUSKESMAS TAMBANG EMAS
	1.02.02.2.02.0020	Pengelolaan Surveilans Kesehatan														
			Jumlah Dokumen Hasil Pengelolaan Surveilans Kesehatan	18 Dokumen			1 Dokumen	25.000.000,00	Kab. Merangin, Semua Kecamatan, Semua Kel/Desa	DANA TRANSFER KHUSUS-DANA ALOKASI KHUSUS NON FISIK	-	Peningkatan Akses dan mutu Pelayanan Kesehatan	-	6 Dokumen	26.000.000,00	PUSKESMAS TAMBANG EMAS
	1.02.02.2.02.0022	Pengelolaan Pelayanan Kesehatan Jiwa dan NAPZA														
			Jumlah Penyalahguna NAPZA yang Mendapatkan Pelayanan Kesehatan	33 Orang			79 Orang	25.000.000,00	Kab. Merangin, Semua Kecamatan, Semua Kel/Desa	DANA TRANSFER KHUSUS-DANA ALOKASI KHUSUS NON FISIK	-	Peningkatan Akses dan mutu Pelayanan Kesehatan	-	12 Orang	26.000.000,00	PUSKESMAS TAMBANG EMAS
	1.02.02.2.02.0025	Pelayanan Kesehatan Penyakit Menular dan Tidak Menular														

NO	KODE	URUSAN / BIDANG URUSAN / PROGRAM / KEGIATAN / SUB KEGIATAN	INDIKATOR PROGRAM / KEGIATAN / SUB KEGIATAN	TARGET AKHIR PERIODE RENSTRA OPD	REALISASI CAPAIAN RENJA OPD TAHUN 2023	PRAKIRAAN CAPAIAN TARGET RENJA OPD TAHUN 2024	CAPAIAN KINERJA DAN KERANGKA PENDANAAN						KELOMPOK SASARAN	PRAKIRAAN MAJU RENCANA TAHUN 2026		PERANGKAT DAERAH PENANGGUNG JAWAB
							TARGET 2025	PAGU INDIKATIF (Rp)	LOKASI	SUMBER DANA	PRIORITAS			TARGET	PAGU INDIKATIF (Rp)	
											NASIONAL	DAERAH				
1	2	3	4	5	6	7	8	9	10	11	12	13	14	15	16	17
			Jumlah Dokumen Hasil Pelayanan Kesehatan Penyakit Menular dan Tidak Menular	36 Dokumen			1 Dokumen	25.000.000,00	Kab. Merangin, Semua Kecamatan, Semua Kel/Desa	DANA TRANSFER KHUSUS-DANA ALOKASI KHUSUS NON FISIK	-	Peningkatan Akses dan mutu Pelayanan Kesehatan	-	12 Dokumen	26.000.000,00	PUSKESMAS TAMBANG EMAS
	1.02.02.2.02.0026	Pengelolaan Jaminan Kesehatan Masyarakat														
			Jumlah Dokumen Hasil Pengelolaan Jaminan Kesehatan Masyarakat	50 Dokumen			1 Dokumen	400.000.000,00	Kab. Merangin, Semua Kecamatan, Semua Kel/Desa	PENDAPATAN ASLI DAERAH (PAD)	-	Peningkatan Akses dan mutu Pelayanan Kesehatan	-	20 Dokumen	410.000.000,00	PUSKESMAS TAMBANG EMAS
	1.02.02.2.02.0028	Pengambilan dan Pengiriman Spesimen Penyakit Potensial KLB ke Laboratorium Rujukan/Nasional														
			Jumlah Spesimen Penyakit Potensial Kejadian Luar Biasa (KLB) ke Laboratorium Rujukan/Nasional yang Didistribusikan	1 Paket			5 Paket	25.000.000,00	Kab. Merangin, Semua Kecamatan, Semua Kel/Desa	DANA TRANSFER KHUSUS-DANA ALOKASI KHUSUS NON FISIK	-	Peningkatan Akses dan mutu Pelayanan Kesehatan	-	1 Paket	26.000.000,00	PUSKESMAS TAMBANG EMAS
	1.02.02.2.02.0033	Operasional Pelayanan Puskesmas														
			Jumlah Dokumen Operasional Pelayanan Puskesmas	81 Dokumen			1 Dokumen	329.500.000,00	Kab. Merangin, Semua Kecamatan, Semua Kel/Desa	PENDAPATAN ASLI DAERAH (PAD), DANA TRANSFER UMUM-DANA ALOKASI UMUM, DANA TRANSFER KHUSUS-DANA ALOKASI KHUSUS NON FISIK	-	Peningkatan Akses dan mutu Pelayanan Kesehatan	-	27 Dokumen	230.000.000,00	PUSKESMAS TAMBANG EMAS
	1.02.02.2.02.0036	Investigasi Awal Kejadian Tidak Diharapkan (Kejadian Ikutan Pasca Imunisasi dan Pemberian Obat Massal)														
			Jumlah Laporan Hasil Investigasi Awal Kejadian Tidak Diharapkan (Kejadian Ikutan Pasca Imunisasi dan Pemberian Obat Massal)	36 Laporan			1 Laporan	25.000.000,00	Kab. Merangin, Semua Kecamatan, Semua Kel/Desa	DANA TRANSFER KHUSUS-DANA ALOKASI KHUSUS NON FISIK	-	Peningkatan Akses dan mutu Pelayanan Kesehatan	-	12 Laporan	26.000.000,00	PUSKESMAS TAMBANG EMAS
	1.02.02.2.02.0040	Pengelolaan pelayanan kesehatan orang dengan Tuberkulosis														
			Jumlah orang dengan Tuberkulosis yang mendapatkan pelayanan kesehatan sesuai standar	3.508 Orang			1 Orang	25.000.000,00	Kab. Merangin, Semua Kecamatan, Semua Kel/Desa	DANA TRANSFER KHUSUS-DANA ALOKASI KHUSUS NON FISIK	-	Peningkatan Akses dan mutu Pelayanan Kesehatan	-	1.202 Orang	26.000.000,00	PUSKESMAS TAMBANG EMAS
	1.02.02.2.02.0042	Pengelolaan pelayanan kesehatan Malaria														
			Jumlah orang yang mendapatkan pelayanan kesehatan malaria	118.513 Orang			500 Orang	25.000.000,00	Kab. Merangin, Semua Kecamatan, Semua Kel/Desa	DANA TRANSFER KHUSUS-DANA ALOKASI KHUSUS NON FISIK	-	Peningkatan Akses dan mutu Pelayanan Kesehatan	-	39.898 Orang	26.000.000,00	PUSKESMAS TAMBANG EMAS

NO	KODE	URUSAN / BIDANG URUSAN / PROGRAM / KEGIATAN / SUB KEGIATAN	INDIKATOR PROGRAM / KEGIATAN / SUB KEGIATAN	TARGET AKHIR PERIODE RENSTRA OPD	REALISASI CAPAIAN RENJA OPD TAHUN 2023	PRAKIRAAN CAPAIAN TARGET RENJA OPD TAHUN 2024	CAPAIAN KINERJA DAN KERANGKA PENDANAAN						KELOMPOK SASARAN	PRAKIRAAN MAJU RENCANA TAHUN 2026		PERANGKAT DAERAH PENANGGUNG JAWAB
							TARGET 2025	PAGU INDIKATIF (Rp)	LOKASI	SUMBER DANA	PRIORITAS			TARGET	PAGU INDIKATIF (Rp)	
											NASIONAL	DAERAH				
1	2	3	4	5	6	7	8	9	10	11	12	13	14	15	16	17
2.	**1.02.05**	**PROGRAM PEMBERDAYAAN MASYARAKAT BIDANG KESEHATAN**	**-**	**-**			**-**	**75.000.000,00**						**-**	**78.000.000,00**	
	1.02.05.2.01	Advokasi, Pemberdayaan, Kemitraan, Peningkatan Peran serta Masyarakat dan Lintas Sektor Tingkat Daerah Kabupaten/Kota	-	N/A %			-	25.000.000,00			-	Peningkatan Akses dan mutu Pelayanan Kesehatan	-	N/A %	26.000.000,00	PUSKESMAS TAMBANG EMAS
	1.02.05.2.01.0001	Peningkatan Upaya Promosi Kesehatan, Advokasi, Kemitraan dan Pemberdayaan Masyarakat														
			Jumlah Dokumen Promosi Kesehatan, Advokasi, Kemitraan dan Pemberdayaan Masyarakat	N/A Dokumen			1 Dokumen	25.000.000,00	Kab. Merangin, Semua Kecamatan, Semua Kel/Desa	DANA TRANSFER KHUSUS-DANA ALOKASI KHUSUS NON FISIK	-	Peningkatan Akses dan mutu Pelayanan Kesehatan	-	N/A Dokumen	26.000.000,00	PUSKESMAS TAMBANG EMAS
	1.02.05.2.02	Pelaksanaan Sehat dalam rangka Promotif Preventif Tingkat Daerah Kabupaten/Kota	-	N/A %			-	25.000.000,00			-	Peningkatan Akses dan mutu Pelayanan Kesehatan	-	N/A %	26.000.000,00	PUSKESMAS TAMBANG EMAS
	1.02.05.2.02.0001	Penyelenggaraan Promosi Kesehatan dan Gerakan Hidup Bersih dan Sehat														
			Jumlah Dokumen Hasil Penyelenggaraan Promosi Kesehatan dan Gerakan Hidup Bersih dan Sehat	N/A Dokumen			1 Dokumen	25.000.000,00	Kab. Merangin, Semua Kecamatan, Semua Kel/Desa	DANA TRANSFER KHUSUS-DANA ALOKASI KHUSUS NON FISIK	-	Peningkatan Akses dan mutu Pelayanan Kesehatan	-	N/A Dokumen	26.000.000,00	PUSKESMAS TAMBANG EMAS
	1.02.05.2.03	Pengembangan dan Pelaksanaan Upaya Kesehatan Bersumber Daya Masyarakat (UKBM) Tingkat Daerah Kabupaten/Kota	-	65 %			-	25.000.000,00			-	Peningkatan Akses dan mutu Pelayanan Kesehatan	-	65 %	26.000.000,00	PUSKESMAS TAMBANG EMAS
	1.02.05.2.03.0001	Bimbingan Teknis dan Supervisi Pengembangan dan Pelaksanaan Upaya Kesehatan Bersumber Daya Masyarakat (UKBM)														
			Jumlah Dokumen Hasil Bimbingan Teknis dan Supervisi Upaya Kesehatan Bersumber Daya Masyarakat (UKBM)	N/A Dokumen			1 Dokumen	25.000.000,00	Kab. Merangin, Semua Kecamatan, Semua Kel/Desa	DANA TRANSFER KHUSUS-DANA ALOKASI KHUSUS NON FISIK	-	Peningkatan Akses dan mutu Pelayanan Kesehatan	-	1 Dokumen	26.000.000,00	PUSKESMAS TAMBANG EMAS
		PUSKESMAS BANGKO BARAT						**955.000.000,00**							**860.000.200,00**	
	1	**URUSAN PEMERINTAHAN WAJIB YANG BERKAITAN DENGAN PELAYANAN DASAR**						**955.000.000,00**							**860.000.200,00**	
	1.02	**URUSAN PEMERINTAHAN BIDANG KESEHATAN**						**955.000.000,00**							**860.000.200,00**	
1.	**1.02.02**	**PROGRAM PEMENUHAN UPAYA KESEHATAN PERORANGAN DAN UPAYA KESEHATAN MASYARAKAT**	**-**	**-**			**-**	**880.000.000,00**						**-**	**808.000.000,00**	

NO	KODE	URUSAN / BIDANG URUSAN / PROGRAM / KEGIATAN / SUB KEGIATAN	INDIKATOR PROGRAM / KEGIATAN / SUB KEGIATAN	TARGET AKHIR PERIODE RENSTRA OPD	REALISASI CAPAIAN RENJA OPD TAHUN 2023	PRAKIRAAN CAPAIAN TARGET RENJA OPD TAHUN 2024	CAPAIAN KINERJA DAN KERANGKA PENDANAAN						KELOMPOK SASARAN	PRAKIRAAN MAJU RENCANA TAHUN 2026		PERANGKAT DAERAH PENANGGUNG JAWAB
							TARGET 2025	PAGU INDIKATIF (Rp)	LOKASI	SUMBER DANA	PRIORITAS			TARGET	PAGU INDIKATIF (Rp)	
											NASIONAL	DAERAH				
1	2	3	4	5	6	7	8	9	10	11	12	13	14	15	16	17
	1.02.02.2.01	Penyediaan Fasilitas Pelayanan Kesehatan untuk UKM dan UKP Kewenangan Daerah Kabupaten/Kota	-	69 %			-	50.000.000,00			-	Peningkatan Akses dan mutu Pelayanan Kesehatan	-	69 %	52.000.000,00	PUSKESMAS BANGKO BARAT
	1.02.02.2.01.0020	Pemeliharaan Rutin dan Berkala Alat Kesehatan/Alat Penunjang Medik Fasilitas Pelayanan Kesehatan														
			Jumlah Alat Kesehatan/Alat Penunjang Medik Fasilitas Layanan Kesehatan yang Terpelihara Sesuai Standar	170 Unit			39 Unit	25.000.000,00	Kab. Merangin, Semua Kecamatan, Semua Kel/Desa	DANA TRANSFER KHUSUS-DANA ALOKASI KHUSUS NON FISIK	-	Peningkatan Akses dan mutu Pelayanan Kesehatan	-	60 Unit	26.000.000,00	PUSKESMAS BANGKO BARAT
	1.02.02.2.01.0024	Pengelolaan Pelayanan Kesehatan Dasar Melalui Pendekatan Keluarga														
			Jumlah Keluarga yang Sudah Dikunjungi dan Diintervensi Masalah Kesehatannya oleh Tenaga Kesehatan Puskesmas	315.911 Keluarga			1 Keluarga	25.000.000,00	Kab. Merangin, Semua Kecamatan, Semua Kel/Desa	DANA TRANSFER KHUSUS-DANA ALOKASI KHUSUS NON FISIK	-	Peningkatan Akses dan mutu Pelayanan Kesehatan	-	106.300 Keluarga	26.000.000,00	PUSKESMAS BANGKO BARAT
	1.02.02.2.02	Penyediaan Layanan Kesehatan untuk UKM dan UKP Rujukan Tingkat Daerah Kabupaten/Kota	-	100 % N/A %			-	830.000.000,00			-	Peningkatan Akses dan mutu Pelayanan Kesehatan	-	100 % N/A %	756.000.000,00	PUSKESMAS BANGKO BARAT
	1.02.02.2.02.0001	Pengelolaan Pelayanan Kesehatan Ibu Hamil														
			Jumlah Ibu Hamil yang Mendapatkan Pelayanan Kesehatan Sesuai Standar	22.710 Orang			5438 Orang	25.000.000,00	Kab. Merangin, Semua Kecamatan, Semua Kel/Desa	DANA TRANSFER KHUSUS-DANA ALOKASI KHUSUS NON FISIK	-	Peningkatan Akses dan mutu Pelayanan Kesehatan	-	7.720 Orang	26.000.000,00	PUSKESMAS BANGKO BARAT
	1.02.02.2.02.0002	Pengelolaan Pelayanan Kesehatan Ibu Bersalin														
			Jumlah Ibu Bersalin yang Mendapatkan Pelayanan Kesehatan Sesuai Standar	21.927 Orang			1 Orang	25.000.000,00	Kab. Merangin, Semua Kecamatan, Semua Kel/Desa	DANA TRANSFER KHUSUS-DANA ALOKASI KHUSUS NON FISIK	-	Peningkatan Akses dan mutu Pelayanan Kesehatan	-	7.454 Orang	26.000.000,00	PUSKESMAS BANGKO BARAT
	1.02.02.2.02.0003	Pengelolaan Pelayanan Kesehatan Bayi Baru Lahir														
			Jumlah Bayi Baru Lahir yang Mendapatkan Pelayanan Kesehatan Sesuai Standar	21.866 Orang			692 Orang	25.000.000,00	Kab. Merangin, Semua Kecamatan, Semua Kel/Desa	DANA TRANSFER KHUSUS-DANA ALOKASI KHUSUS NON FISIK	-	Peningkatan Akses dan mutu Pelayanan Kesehatan	-	7.426 Orang	26.000.000,00	PUSKESMAS BANGKO BARAT
	1.02.02.2.02.0004	Pengelolaan Pelayanan Kesehatan Balita														
			Jumlah Balita yang Mendapatkan Pelayanan Kesehatan Sesuai Standar	82.819 Orang			2060 Orang	25.000.000,00	Kab. Merangin, Semua Kecamatan, Semua Kel/Desa	DANA TRANSFER KHUSUS-DANA ALOKASI KHUSUS NON FISIK	-	Peningkatan Akses dan mutu Pelayanan Kesehatan	-	28.620 Orang	26.000.000,00	PUSKESMAS BANGKO BARAT

NO	KODE	URUSAN / BIDANG URUSAN / PROGRAM / KEGIATAN / SUB KEGIATAN	INDIKATOR PROGRAM / KEGIATAN / SUB KEGIATAN	TARGET AKHIR PERIODE RENSTRA OPD	REALISASI CAPAIAN RENJA OPD TAHUN 2023	PRAKIRAAN CAPAIAN TARGET RENJA OPD TAHUN 2024	CAPAIAN KINERJA DAN KERANGKA PENDANAAN						KELOMPOK SASARAN	PRAKIRAAN MAJU RENCANA TAHUN 2026		PERANGKAT DAERAH PENANGGUNG JAWAB
							TARGET 2025	PAGU INDIKATIF (Rp)	LOKASI	SUMBER DANA	PRIORITAS			TARGET	PAGU INDIKATIF (Rp)	
											NASIONAL	DAERAH				
1	2	3	4	5	6	7	8	9	10	11	12	13	14	15	16	17
	1.02.02.2.02.0005	Pengelolaan Pelayanan Kesehatan pada Usia Pendidikan Dasar														
			Jumlah Anak Usia Pendidikan Dasar yang Mendapatkan Pelayanan Kesehatan Sesuai Standar	38.785 Orang			4907 Orang	25.000.000,00	Kab. Merangin, Semua Kecamatan, Semua Kel/Desa	DANA TRANSFER KHUSUS-DANA ALOKASI KHUSUS NON FISIK	-	Peningkatan Akses dan mutu Pelayanan Kesehatan	-	13.516 Orang	26.000.000,00	PUSKESMAS BANGKO BARAT
	1.02.02.2.02.0006	Pengelolaan Pelayanan Kesehatan pada Usia Produktif														
			Jumlah Penduduk Usia Produktif yang Mendapatkan Pelayanan Kesehatan Sesuai Standar	671.876 Orang			15808 Orang	25.000.000,00	Kab. Merangin, Semua Kecamatan, Semua Kel/Desa	DANA TRANSFER KHUSUS-DANA ALOKASI KHUSUS NON FISIK	-	Peningkatan Akses dan mutu Pelayanan Kesehatan	-	226.191 Orang	26.000.000,00	PUSKESMAS BANGKO BARAT
	1.02.02.2.02.0007	Pengelolaan Pelayanan Kesehatan pada Usia Lanjut														
			Jumlah Penduduk Usia Lanjut yang Mendapatkan Pelayanan Kesehatan Sesuai Standar	95.998 Orang			4334 Orang	25.000.000,00	Kab. Merangin, Semua Kecamatan, Semua Kel/Desa	DANA TRANSFER KHUSUS-DANA ALOKASI KHUSUS NON FISIK	-	Peningkatan Akses dan mutu Pelayanan Kesehatan	-	33.572 Orang	26.000.000,00	PUSKESMAS BANGKO BARAT
	1.02.02.2.02.0008	Pengelolaan Pelayanan Kesehatan Penderita Hipertensi														
			Jumlah Penderita Hipertensi yang Mendapatkan Pelayanan Kesehatan Sesuai Standar	202.549 Orang			1 Orang	25.000.000,00	Kab. Merangin, Semua Kecamatan, Semua Kel/Desa	DANA TRANSFER KHUSUS-DANA ALOKASI KHUSUS NON FISIK	-	Peningkatan Akses dan mutu Pelayanan Kesehatan	-	68.189 Orang	26.000.000,00	PUSKESMAS BANGKO BARAT
	1.02.02.2.02.0009	Pengelolaan Pelayanan Kesehatan Penderita Diabetes Melitus														
			Jumlah Penderita Diabetes Melitus yang Mendapatkan Pelayanan Kesehatan Sesuai Standar	8.773 Orang			1 Orang	25.000.000,00	Kab. Merangin, Semua Kecamatan, Semua Kel/Desa	DANA TRANSFER KHUSUS-DANA ALOKASI KHUSUS NON FISIK	-	Peningkatan Akses dan mutu Pelayanan Kesehatan	-	2.953 Orang	26.000.000,00	PUSKESMAS BANGKO BARAT
	1.02.02.2.02.0010	Pengelolaan Pelayanan Kesehatan Orang dengan Gangguan Jiwa Berat														
			Jumlah Orang yang Mendapatkan Pelayanan Kesehatan Orang dengan Gangguan Jiwa Berat Sesuai Standar	1.593 Orang			79 Orang	25.000.000,00	Kab. Merangin, Semua Kecamatan, Semua Kel/Desa	DANA TRANSFER KHUSUS-DANA ALOKASI KHUSUS NON FISIK	-	Peningkatan Akses dan mutu Pelayanan Kesehatan	-	536 Orang	26.000.000,00	PUSKESMAS BANGKO BARAT
	1.02.02.2.02.0011	Pengelolaan Pelayanan Kesehatan Orang Terduga Tuberkulosis														
			Jumlah Orang Terduga Menderita Tuberkulosis yang Mendapatkan Pelayanan Sesuai Standar	9.247 Orang			63 Orang	25.000.000,00	Kab. Merangin, Semua Kecamatan, Semua Kel/Desa	DANA TRANSFER KHUSUS-DANA ALOKASI KHUSUS NON FISIK	-	Peningkatan Akses dan mutu Pelayanan Kesehatan	-	3.012 Orang	26.000.000,00	PUSKESMAS BANGKO BARAT
	1.02.02.2.02.0012	Pengelolaan Pelayanan Kesehatan Orang dengan Risiko Terinfeksi HIV														

NO	KODE	URUSAN / BIDANG URUSAN / PROGRAM / KEGIATAN / SUB KEGIATAN	INDIKATOR PROGRAM / KEGIATAN / SUB KEGIATAN	TARGET AKHIR PERIODE RENSTRA OPD	REALISASI CAPAIAN RENJA OPD TAHUN 2023	PRAKIRAAN CAPAIAN TARGET RENJA OPD TAHUN 2024	CAPAIAN KINERJA DAN KERANGKA PENDANAAN						KELOMPOK SASARAN	PRAKIRAAN MAJU RENCANA TAHUN 2026		PERANGKAT DAERAH PENANGGUNG JAWAB
							TARGET 2025	PAGU INDIKATIF (Rp)	LOKASI	SUMBER DANA	PRIORITAS			TARGET	PAGU INDIKATIF (Rp)	
											NASIONAL	DAERAH				
1	2	3	4	5	6	7	8	9	10	11	12	13	14	15	16	17
			Jumlah Orang Terduga Menderita HIV yang Mendapatkan Pelayanan Sesuai Standar	30.062 Orang			50 Orang	25.000.000,00	Kab. Merangin, Semua Kecamatan, Semua Kel/Desa	DANA TRANSFER KHUSUS-DANA ALOKASI KHUSUS NON FISIK	-	Peningkatan Akses dan mutu Pelayanan Kesehatan	-	10.332 Orang	26.000.000,00	PUSKESMAS BANGKO BARAT
	1.02.02.2.02.0014	Pengelolaan Pelayanan Kesehatan bagi Penduduk Terdampak Krisis Kesehatan Akibat Bencana dan/atau Berpotensi Bencana														
			Jumlah Dokumen Hasil Pengelolaan Pelayanan Kesehatan bagi Penduduk Terdampak Krisis Kesehatan Akibat Bencana dan/atau Berpotensi Bencana Sesuai Standar	12 Dokumen			1 Dokumen	25.000.000,00	Kab. Merangin, Semua Kecamatan, Semua Kel/Desa	DANA TRANSFER KHUSUS-DANA ALOKASI KHUSUS NON FISIK	-	Peningkatan Akses dan mutu Pelayanan Kesehatan	-	4 Dokumen	26.000.000,00	PUSKESMAS BANGKO BARAT
	1.02.02.2.02.0015	Pengelolaan Pelayanan Kesehatan Gizi Masyarakat														
			Jumlah Dokumen Hasil Pengelolaan Pelayanan Kesehatan Gizi Masyarakat	36 Dokumen			1 Dokumen	50.000.000,00	Kab. Merangin, Semua Kecamatan, Semua Kel/Desa	DANA TRANSFER KHUSUS-DANA ALOKASI KHUSUS NON FISIK	-	Peningkatan Akses dan mutu Pelayanan Kesehatan	-	12 Dokumen	51.000.000,00	PUSKESMAS BANGKO BARAT
	1.02.02.2.02.0016	Pengelolaan Pelayanan Kesehatan Kerja dan Olahraga														
			Jumlah Dokumen Hasil Pengelolaan Pelayanan Kesehatan Kerja dan Olahraga	9 Dokumen			1 Dokumen	25.000.000,00	Kab. Merangin, Semua Kecamatan, Semua Kel/Desa	DANA TRANSFER KHUSUS-DANA ALOKASI KHUSUS NON FISIK	-	Peningkatan Akses dan mutu Pelayanan Kesehatan	-	3 Dokumen	26.000.000,00	PUSKESMAS BANGKO BARAT
	1.02.02.2.02.0017	Pengelolaan Pelayanan Kesehatan Lingkungan														
			Jumlah Dokumen Hasil Pengelolaan Pelayanan Kesehatan Lingkungan	15 Dokumen			1 Dokumen	25.000.000,00	Kab. Merangin, Semua Kecamatan, Semua Kel/Desa	DANA TRANSFER KHUSUS-DANA ALOKASI KHUSUS NON FISIK	-	Peningkatan Akses dan mutu Pelayanan Kesehatan	-	5 Dokumen	26.000.000,00	PUSKESMAS BANGKO BARAT
	1.02.02.2.02.0018	Pengelolaan Pelayanan Promosi Kesehatan														
			Jumlah Dokumen Hasil Pengelolaan Pelayanan Promosi Kesehatan	12 Dokumen			1 Dokumen	25.000.000,00	Kab. Merangin, Semua Kecamatan, Semua Kel/Desa	DANA TRANSFER KHUSUS-DANA ALOKASI KHUSUS NON FISIK	-	Peningkatan Akses dan mutu Pelayanan Kesehatan	-	4 Dokumen	26.000.000,00	PUSKESMAS BANGKO BARAT
	1.02.02.2.02.0019	Pengelolaan Pelayanan Kesehatan Tradisional, Akupuntur, Asuhan Mandiri, dan Tradisional Lainnya														
			Jumlah Dokumen Hasil Pengelolaan Pelayanan Kesehatan Tradisional, Akupuntur, Asuhan Mandiri dan Tradisional Lainnya	3 Dokumen			1 Dokumen	25.000.000,00	Kab. Merangin, Semua Kecamatan, Semua Kel/Desa	DANA TRANSFER KHUSUS-DANA ALOKASI KHUSUS NON FISIK	-	Peningkatan Akses dan mutu Pelayanan Kesehatan	-	1 Dokumen	26.000.000,00	PUSKESMAS BANGKO BARAT
	1.02.02.2.02.0020	Pengelolaan Surveilans Kesehatan														

NO	KODE	URUSAN / BIDANG URUSAN / PROGRAM / KEGIATAN / SUB KEGIATAN	INDIKATOR PROGRAM / KEGIATAN / SUB KEGIATAN	TARGET AKHIR PERIODE RENSTRA OPD	REALISASI CAPAIAN RENJA OPD TAHUN 2023	PRAKIRAAN CAPAIAN TARGET RENJA OPD TAHUN 2024	CAPAIAN KINERJA DAN KERANGKA PENDANAAN						KELOMPOK SASARAN	PRAKIRAAN MAJU RENCANA TAHUN 2026		PERANGKAT DAERAH PENANGGUNG JAWAB
							TARGET 2025	PAGU INDIKATIF (Rp)	LOKASI	SUMBER DANA	PRIORITAS			TARGET	PAGU INDIKATIF (Rp)	
											NASIONAL	DAERAH				
1	2	3	4	5	6	7	8	9	10	11	12	13	14	15	16	17
			Jumlah Dokumen Hasil Pengelolaan Surveilans Kesehatan	18 Dokumen			1 Dokumen	25.000.000,00	Kab. Merangin, Semua Kecamatan, Semua Kel/Desa	DANA TRANSFER KHUSUS-DANA ALOKASI KHUSUS NON FISIK	-	Peningkatan Akses dan mutu Pelayanan Kesehatan	-	6 Dokumen	26.000.000,00	PUSKESMAS BANGKO BARAT
	1.02.02.2.02.0022	Pengelolaan Pelayanan Kesehatan Jiwa dan NAPZA														
			Jumlah Penyalahguna NAPZA yang Mendapatkan Pelayanan Kesehatan	33 Orang			79 Orang	25.000.000,00	Kab. Merangin, Semua Kecamatan, Semua Kel/Desa	DANA TRANSFER KHUSUS-DANA ALOKASI KHUSUS NON FISIK	-	Peningkatan Akses dan mutu Pelayanan Kesehatan	-	12 Orang	26.000.000,00	PUSKESMAS BANGKO BARAT
	1.02.02.2.02.0025	Pelayanan Kesehatan Penyakit Menular dan Tidak Menular														
			Jumlah Dokumen Hasil Pelayanan Kesehatan Penyakit Menular dan Tidak Menular	36 Dokumen			1 Dokumen	25.000.000,00	Kab. Merangin, Semua Kecamatan, Semua Kel/Desa	DANA TRANSFER KHUSUS-DANA ALOKASI KHUSUS NON FISIK	-	Peningkatan Akses dan mutu Pelayanan Kesehatan	-	12 Dokumen	26.000.000,00	PUSKESMAS BANGKO BARAT
	1.02.02.2.02.0028	Pengambilan dan Pengiriman Spesimen Penyakit Potensial KLB ke Laboratorium Rujukan/Nasional														
			Jumlah Spesimen Penyakit Potensial Kejadian Luar Biasa (KLB) ke Laboratorium Rujukan/Nasional yang Didistribusikan	1 Paket			5 Paket	25.000.000,00	Kab. Merangin, Semua Kecamatan, Semua Kel/Desa	DANA TRANSFER KHUSUS-DANA ALOKASI KHUSUS NON FISIK	-	Peningkatan Akses dan mutu Pelayanan Kesehatan	-	1 Paket	26.000.000,00	PUSKESMAS BANGKO BARAT
	1.02.02.2.02.0033	Operasional Pelayanan Puskesmas														
			Jumlah Dokumen Operasional Pelayanan Puskesmas	81 Dokumen			1 Dokumen	180.000.000,00	Kab. Merangin, Semua Kecamatan, Semua Kel/Desa	PENDAPATAN ASLI DAERAH (PAD), DANA TRANSFER KHUSUS-DANA ALOKASI KHUSUS NON FISIK	-	Peningkatan Akses dan mutu Pelayanan Kesehatan	-	27 Dokumen	81.000.000,00	PUSKESMAS BANGKO BARAT
	1.02.02.2.02.0036	Investigasi Awal Kejadian Tidak Diharapkan (Kejadian Ikutan Pasca Imunisasi dan Pemberian Obat Massal)														
			Jumlah Laporan Hasil Investigasi Awal Kejadian Tidak Diharapkan (Kejadian Ikutan Pasca Imunisasi dan Pemberian Obat Massal)	36 Laporan			1 Laporan	25.000.000,00	Kab. Merangin, Semua Kecamatan, Semua Kel/Desa	DANA TRANSFER KHUSUS-DANA ALOKASI KHUSUS NON FISIK	-	Peningkatan Akses dan mutu Pelayanan Kesehatan	-	12 Laporan	26.000.000,00	PUSKESMAS BANGKO BARAT
	1.02.02.2.02.0040	Pengelolaan pelayanan kesehatan orang dengan Tuberkulosis														
			Jumlah orang dengan Tuberkulosis yang mendapatkan pelayanan kesehatan sesuai standar	3.508 Orang			1 Orang	25.000.000,00	Kab. Merangin, Semua Kecamatan, Semua Kel/Desa	DANA TRANSFER KHUSUS-DANA ALOKASI KHUSUS NON FISIK	-	Peningkatan Akses dan mutu Pelayanan Kesehatan	-	1.202 Orang	26.000.000,00	PUSKESMAS BANGKO BARAT
	1.02.02.2.02.0042	Pengelolaan pelayanan kesehatan Malaria														

NO	KODE	URUSAN / BIDANG URUSAN / PROGRAM / KEGIATAN / SUB KEGIATAN	INDIKATOR PROGRAM / KEGIATAN / SUB KEGIATAN	TARGET AKHIR PERIODE RENSTRA OPD	REALISASI CAPAIAN RENJA OPD TAHUN 2023	PRAKIRAAN CAPAIAN TARGET RENJA OPD TAHUN 2024	CAPAIAN KINERJA DAN KERANGKA PENDANAAN						KELOMPOK SASARAN	PRAKIRAAN MAJU RENCANA TAHUN 2026		PERANGKAT DAERAH PENANGGUNG JAWAB
							TARGET 2025	PAGU INDIKATIF (Rp)	LOKASI	SUMBER DANA	PRIORITAS			TARGET	PAGU INDIKATIF (Rp)	
											NASIONAL	DAERAH				
1	2	3	4	5	6	7	8	9	10	11	12	13	14	15	16	17
			Jumlah orang yang mendapatkan pelayanan kesehatan malaria	118.513 Orang			500 Orang	25.000.000,00	Kab. Merangin, Semua Kecamatan, Semua Kel/Desa	DANA TRANSFER KHUSUS-DANA ALOKASI KHUSUS NON FISIK	-	Peningkatan Akses dan mutu Pelayanan Kesehatan	-	39.898 Orang	26.000.000,00	PUSKESMAS BANGKO BARAT
2.	**1.02.05**	**PROGRAM PEMBERDAYAAN MASYARAKAT BIDANG KESEHATAN**	**-**	**-**			**-**	**75.000.000,00**						**-**	**52.000.200,00**	
	1.02.05.2.01	Advokasi, Pemberdayaan, Kemitraan, Peningkatan Peran serta Masyarakat dan Lintas Sektor Tingkat Daerah Kabupaten/Kota	-	N/A %			-	25.000.000,00			-	Peningkatan Akses dan mutu Pelayanan Kesehatan	-	N/A %	26.000.000,00	PUSKESMAS BANGKO BARAT
	1.02.05.2.01.0001	Peningkatan Upaya Promosi Kesehatan, Advokasi, Kemitraan dan Pemberdayaan Masyarakat														
			Jumlah Dokumen Promosi Kesehatan, Advokasi, Kemitraan dan Pemberdayaan Masyarakat	N/A Dokumen			1 Dokumen	25.000.000,00	Kab. Merangin, Semua Kecamatan, Semua Kel/Desa	DANA TRANSFER KHUSUS-DANA ALOKASI KHUSUS NON FISIK	-	Peningkatan Akses dan mutu Pelayanan Kesehatan	-	N/A Dokumen	26.000.000,00	PUSKESMAS BANGKO BARAT
	1.02.05.2.02	Pelaksanaan Sehat dalam rangka Promotif Preventif Tingkat Daerah Kabupaten/Kota	-	N/A %			-	25.000.000,00			-	Peningkatan Akses dan mutu Pelayanan Kesehatan	-	N/A %	26.000.000,00	PUSKESMAS BANGKO BARAT
	1.02.05.2.02.0001	Penyelenggaraan Promosi Kesehatan dan Gerakan Hidup Bersih dan Sehat														
			Jumlah Dokumen Hasil Penyelenggaraan Promosi Kesehatan dan Gerakan Hidup Bersih dan Sehat	N/A Dokumen			1 Dokumen	25.000.000,00	Kab. Merangin, Semua Kecamatan, Semua Kel/Desa	DANA TRANSFER KHUSUS-DANA ALOKASI KHUSUS NON FISIK	-	Peningkatan Akses dan mutu Pelayanan Kesehatan	-	N/A Dokumen	26.000.000,00	PUSKESMAS BANGKO BARAT
	1.02.05.2.03	Pengembangan dan Pelaksanaan Upaya Kesehatan Bersumber Daya Masyarakat (UKBM) Tingkat Daerah Kabupaten/Kota	-	65 %			-	25.000.000,00			-	Peningkatan Akses dan mutu Pelayanan Kesehatan	-	65 %	200,00	PUSKESMAS BANGKO BARAT
	1.02.05.2.03.0001	Bimbingan Teknis dan Supervisi Pengembangan dan Pelaksanaan Upaya Kesehatan Bersumber Daya Masyarakat (UKBM)														
			Jumlah Dokumen Hasil Bimbingan Teknis dan Supervisi Upaya Kesehatan Bersumber Daya Masyarakat (UKBM)	N/A Dokumen			1 Dokumen	25.000.000,00	Kab. Merangin, Semua Kecamatan, Semua Kel/Desa	DANA TRANSFER KHUSUS-DANA ALOKASI KHUSUS NON FISIK	-	Peningkatan Akses dan mutu Pelayanan Kesehatan	-	1 Dokumen	200,00	PUSKESMAS BANGKO BARAT
		PUSKESMAS TABIR LINTAS						**1.185.000.000,00**							**1.112.000.000,00**	
	1	**URUSAN PEMERINTAHAN WAJIB YANG BERKAITAN DENGAN PELAYANAN DASAR**						**1.185.000.000,00**							**1.112.000.000,00**	
	1.02	**URUSAN PEMERINTAHAN BIDANG KESEHATAN**						**1.185.000.000,00**							**1.112.000.000,00**	

NO	KODE	URUSAN / BIDANG URUSAN / PROGRAM / KEGIATAN / SUB KEGIATAN	INDIKATOR PROGRAM / KEGIATAN / SUB KEGIATAN	TARGET AKHIR PERIODE RENSTRA OPD	REALISASI CAPAIAN RENJA OPD TAHUN 2023	PRAKIRAAN CAPAIAN TARGET RENJA OPD TAHUN 2024	CAPAIAN KINERJA DAN KERANGKA PENDANAAN						KELOMPOK SASARAN	PRAKIRAAN MAJU RENCANA TAHUN 2026		PERANGKAT DAERAH PENANGGUNG JAWAB
							TARGET 2025	PAGU INDIKATIF (Rp)	LOKASI	SUMBER DANA	PRIORITAS			TARGET	PAGU INDIKATIF (Rp)	
											NASIONAL	DAERAH				
1	2	3	4	5	6	7	8	9	10	11	12	13	14	15	16	17
1.	**1.02.02**	**PROGRAM PEMENUHAN UPAYA KESEHATAN PERORANGAN DAN UPAYA KESEHATAN MASYARAKAT**	**-**	**-**			**-**	**1.110.000.000,00**						**-**	**1.034.000.000,00**	
	1.02.02.2.01	Penyediaan Fasilitas Pelayanan Kesehatan untuk UKM dan UKP Kewenangan Daerah Kabupaten/Kota	-	69 %			-	50.000.000,00			-	Peningkatan Akses dan mutu Pelayanan Kesehatan	-	69 %	52.000.000,00	PUSKESMAS TABIR LINTAS
	1.02.02.2.01.0014	Pengadaan Alat Kesehatan/Alat Penunjang Medik Fasilitas Pelayanan Kesehatan														
			Jumlah Alat Kesehatan/Alat Penunjang Medik Fasilitas Pelayanan Kesehatan yang Disediakan	2601 Unit			39 Unit	25.000.000,00	Kab. Merangin, Semua Kecamatan, Semua Kel/Desa	DANA TRANSFER KHUSUS-DANA ALOKASI KHUSUS NON FISIK	-	Peningkatan Akses dan mutu Pelayanan Kesehatan	-	935 Unit	26.000.000,00	PUSKESMAS TABIR LINTAS
	1.02.02.2.01.0024	Pengelolaan Pelayanan Kesehatan Dasar Melalui Pendekatan Keluarga														
			Jumlah Keluarga yang Sudah Dikunjungi dan Diintervensi Masalah Kesehatannya oleh Tenaga Kesehatan Puskesmas	315.911 Keluarga			1 Keluarga	25.000.000,00	Kab. Merangin, Semua Kecamatan, Semua Kel/Desa	DANA TRANSFER KHUSUS-DANA ALOKASI KHUSUS NON FISIK	-	Peningkatan Akses dan mutu Pelayanan Kesehatan	-	106.300 Keluarga	26.000.000,00	PUSKESMAS TABIR LINTAS
	1.02.02.2.02	Penyediaan Layanan Kesehatan untuk UKM dan UKP Rujukan Tingkat Daerah Kabupaten/Kota	-	100 % N/A %			-	1.060.000.000,00			-	Peningkatan Akses dan mutu Pelayanan Kesehatan	-	100 % N/A %	982.000.000,00	PUSKESMAS TABIR LINTAS
	1.02.02.2.02.0001	Pengelolaan Pelayanan Kesehatan Ibu Hamil														
			Jumlah Ibu Hamil yang Mendapatkan Pelayanan Kesehatan Sesuai Standar	22.710 Orang			5438 Orang	25.000.000,00	Kab. Merangin, Semua Kecamatan, Semua Kel/Desa	DANA TRANSFER KHUSUS-DANA ALOKASI KHUSUS NON FISIK	-	Peningkatan Akses dan mutu Pelayanan Kesehatan	-	7.720 Orang	26.000.000,00	PUSKESMAS TABIR LINTAS
	1.02.02.2.02.0002	Pengelolaan Pelayanan Kesehatan Ibu Bersalin														
			Jumlah Ibu Bersalin yang Mendapatkan Pelayanan Kesehatan Sesuai Standar	21.927 Orang			1 Orang	25.000.000,00	Kab. Merangin, Semua Kecamatan, Semua Kel/Desa	DANA TRANSFER KHUSUS-DANA ALOKASI KHUSUS NON FISIK	-	Peningkatan Akses dan mutu Pelayanan Kesehatan	-	7.454 Orang	26.000.000,00	PUSKESMAS TABIR LINTAS
	1.02.02.2.02.0003	Pengelolaan Pelayanan Kesehatan Bayi Baru Lahir														
			Jumlah Bayi Baru Lahir yang Mendapatkan Pelayanan Kesehatan Sesuai Standar	21.866 Orang			692 Orang	25.000.000,00	Kab. Merangin, Semua Kecamatan, Semua Kel/Desa	DANA TRANSFER KHUSUS-DANA ALOKASI KHUSUS NON FISIK	-	Peningkatan Akses dan mutu Pelayanan Kesehatan	-	7.426 Orang	26.000.000,00	PUSKESMAS TABIR LINTAS
	1.02.02.2.02.0004	Pengelolaan Pelayanan Kesehatan Balita														

NO	KODE	URUSAN / BIDANG URUSAN / PROGRAM / KEGIATAN / SUB KEGIATAN	INDIKATOR PROGRAM / KEGIATAN / SUB KEGIATAN	TARGET AKHIR PERIODE RENSTRA OPD	REALISASI CAPAIAN RENJA OPD TAHUN 2023	PRAKIRAAN CAPAIAN TARGET RENJA OPD TAHUN 2024	CAPAIAN KINERJA DAN KERANGKA PENDANAAN						KELOMPOK SASARAN	PRAKIRAAN MAJU RENCANA TAHUN 2026		PERANGKAT DAERAH PENANGGUNG JAWAB
							TARGET 2025	PAGU INDIKATIF (Rp)	LOKASI	SUMBER DANA	PRIORITAS			TARGET	PAGU INDIKATIF (Rp)	
											NASIONAL	DAERAH				
1	2	3	4	5	6	7	8	9	10	11	12	13	14	15	16	17
			Jumlah Balita yang Mendapatkan Pelayanan Kesehatan Sesuai Standar	82.819 Orang			2060 Orang	25.000.000,00	Kab. Merangin, Semua Kecamatan, Semua Kel/Desa	DANA TRANSFER KHUSUS-DANA ALOKASI KHUSUS NON FISIK	-	Peningkatan Akses dan mutu Pelayanan Kesehatan	-	28.620 Orang	26.000.000,00	PUSKESMAS TABIR LINTAS
	1.02.02.2.02.0005	Pengelolaan Pelayanan Kesehatan pada Usia Pendidikan Dasar														
			Jumlah Anak Usia Pendidikan Dasar yang Mendapatkan Pelayanan Kesehatan Sesuai Standar	38.785 Orang			4907 Orang	25.000.000,00	Kab. Merangin, Semua Kecamatan, Semua Kel/Desa	DANA TRANSFER KHUSUS-DANA ALOKASI KHUSUS NON FISIK	-	Peningkatan Akses dan mutu Pelayanan Kesehatan	-	13.516 Orang	26.000.000,00	PUSKESMAS TABIR LINTAS
	1.02.02.2.02.0006	Pengelolaan Pelayanan Kesehatan pada Usia Produktif														
			Jumlah Penduduk Usia Produktif yang Mendapatkan Pelayanan Kesehatan Sesuai Standar	671.876 Orang			15808 Orang	25.000.000,00	Kab. Merangin, Semua Kecamatan, Semua Kel/Desa	DANA TRANSFER KHUSUS-DANA ALOKASI KHUSUS NON FISIK	-	Peningkatan Akses dan mutu Pelayanan Kesehatan	-	226.191 Orang	26.000.000,00	PUSKESMAS TABIR LINTAS
	1.02.02.2.02.0007	Pengelolaan Pelayanan Kesehatan pada Usia Lanjut														
			Jumlah Penduduk Usia Lanjut yang Mendapatkan Pelayanan Kesehatan Sesuai Standar	95.998 Orang			4334 Orang	25.000.000,00	Kab. Merangin, Semua Kecamatan, Semua Kel/Desa	DANA TRANSFER KHUSUS-DANA ALOKASI KHUSUS NON FISIK	-	Peningkatan Akses dan mutu Pelayanan Kesehatan	-	33.572 Orang	26.000.000,00	PUSKESMAS TABIR LINTAS
	1.02.02.2.02.0008	Pengelolaan Pelayanan Kesehatan Penderita Hipertensi														
			Jumlah Penderita Hipertensi yang Mendapatkan Pelayanan Kesehatan Sesuai Standar	202.549 Orang			1 Orang	25.000.000,00	Kab. Merangin, Semua Kecamatan, Semua Kel/Desa	DANA TRANSFER KHUSUS-DANA ALOKASI KHUSUS NON FISIK	-	Peningkatan Akses dan mutu Pelayanan Kesehatan	-	68.189 Orang	26.000.000,00	PUSKESMAS TABIR LINTAS
	1.02.02.2.02.0009	Pengelolaan Pelayanan Kesehatan Penderita Diabetes Melitus														
			Jumlah Penderita Diabetes Melitus yang Mendapatkan Pelayanan Kesehatan Sesuai Standar	8.773 Orang			1 Orang	25.000.000,00	Kab. Merangin, Semua Kecamatan, Semua Kel/Desa	DANA TRANSFER KHUSUS-DANA ALOKASI KHUSUS NON FISIK	-	Peningkatan Akses dan mutu Pelayanan Kesehatan	-	2.953 Orang	26.000.000,00	PUSKESMAS TABIR LINTAS
	1.02.02.2.02.0010	Pengelolaan Pelayanan Kesehatan Orang dengan Gangguan Jiwa Berat														
			Jumlah Orang yang Mendapatkan Pelayanan Kesehatan Orang dengan Gangguan Jiwa Berat Sesuai Standar	1.593 Orang			79 Orang	25.000.000,00	Kab. Merangin, Semua Kecamatan, Semua Kel/Desa	DANA TRANSFER KHUSUS-DANA ALOKASI KHUSUS NON FISIK	-	Peningkatan Akses dan mutu Pelayanan Kesehatan	-	536 Orang	26.000.000,00	PUSKESMAS TABIR LINTAS
	1.02.02.2.02.0011	Pengelolaan Pelayanan Kesehatan Orang Terduga Tuberkulosis														

NO	KODE	URUSAN / BIDANG URUSAN / PROGRAM / KEGIATAN / SUB KEGIATAN	INDIKATOR PROGRAM / KEGIATAN / SUB KEGIATAN	TARGET AKHIR PERIODE RENSTRA OPD	REALISASI CAPAIAN RENJA OPD TAHUN 2023	PRAKIRAAN CAPAIAN TARGET RENJA OPD TAHUN 2024	CAPAIAN KINERJA DAN KERANGKA PENDANAAN						KELOMPOK SASARAN	PRAKIRAAN MAJU RENCANA TAHUN 2026		PERANGKAT DAERAH PENANGGUNG JAWAB
							TARGET 2025	PAGU INDIKATIF (Rp)	LOKASI	SUMBER DANA	PRIORITAS			TARGET	PAGU INDIKATIF (Rp)	
											NASIONAL	DAERAH				
1	2	3	4	5	6	7	8	9	10	11	12	13	14	15	16	17
			Jumlah Orang Terduga Menderita Tuberkulosis yang Mendapatkan Pelayanan Sesuai Standar	9.247 Orang			63 Orang	25.000.000,00	Kab. Merangin, Semua Kecamatan, Semua Kel/Desa	DANA TRANSFER KHUSUS-DANA ALOKASI KHUSUS NON FISIK	-	Peningkatan Akses dan mutu Pelayanan Kesehatan	-	3.012 Orang	26.000.000,00	PUSKESMAS TABIR LINTAS
	1.02.02.2.02.0012	Pengelolaan Pelayanan Kesehatan Orang dengan Risiko Terinfeksi HIV														
			Jumlah Orang Terduga Menderita HIV yang Mendapatkan Pelayanan Sesuai Standar	30.062 Orang			50 Orang	25.000.000,00	Kab. Merangin, Semua Kecamatan, Semua Kel/Desa	DANA TRANSFER KHUSUS-DANA ALOKASI KHUSUS NON FISIK	-	Peningkatan Akses dan mutu Pelayanan Kesehatan	-	10.332 Orang	26.000.000,00	PUSKESMAS TABIR LINTAS
	1.02.02.2.02.0014	Pengelolaan Pelayanan Kesehatan bagi Penduduk Terdampak Krisis Kesehatan Akibat Bencana dan/atau Berpotensi Bencana														
			Jumlah Dokumen Hasil Pengelolaan Pelayanan Kesehatan bagi Penduduk Terdampak Krisis Kesehatan Akibat Bencana dan/atau Berpotensi Bencana Sesuai Standar	12 Dokumen			1 Dokumen	25.000.000,00	Kab. Merangin, Semua Kecamatan, Semua Kel/Desa	DANA TRANSFER KHUSUS-DANA ALOKASI KHUSUS NON FISIK	-	Peningkatan Akses dan mutu Pelayanan Kesehatan	-	4 Dokumen	26.000.000,00	PUSKESMAS TABIR LINTAS
	1.02.02.2.02.0015	Pengelolaan Pelayanan Kesehatan Gizi Masyarakat														
			Jumlah Dokumen Hasil Pengelolaan Pelayanan Kesehatan Gizi Masyarakat	36 Dokumen			1 Dokumen	50.000.000,00	Kab. Merangin, Semua Kecamatan, Semua Kel/Desa	DANA TRANSFER KHUSUS-DANA ALOKASI KHUSUS NON FISIK	-	Peningkatan Akses dan mutu Pelayanan Kesehatan	-	12 Dokumen	51.000.000,00	PUSKESMAS TABIR LINTAS
	1.02.02.2.02.0016	Pengelolaan Pelayanan Kesehatan Kerja dan Olahraga														
			Jumlah Dokumen Hasil Pengelolaan Pelayanan Kesehatan Kerja dan Olahraga	9 Dokumen			1 Dokumen	25.000.000,00	Kab. Merangin, Semua Kecamatan, Semua Kel/Desa	DANA TRANSFER KHUSUS-DANA ALOKASI KHUSUS NON FISIK	-	Peningkatan Akses dan mutu Pelayanan Kesehatan	-	3 Dokumen	26.000.000,00	PUSKESMAS TABIR LINTAS
	1.02.02.2.02.0017	Pengelolaan Pelayanan Kesehatan Lingkungan														
			Jumlah Dokumen Hasil Pengelolaan Pelayanan Kesehatan Lingkungan	15 Dokumen			1 Dokumen	25.000.000,00	Kab. Merangin, Semua Kecamatan, Semua Kel/Desa	DANA TRANSFER KHUSUS-DANA ALOKASI KHUSUS NON FISIK	-	Peningkatan Akses dan mutu Pelayanan Kesehatan	-	5 Dokumen	26.000.000,00	PUSKESMAS TABIR LINTAS
	1.02.02.2.02.0018	Pengelolaan Pelayanan Promosi Kesehatan														
			Jumlah Dokumen Hasil Pengelolaan Pelayanan Promosi Kesehatan	12 Dokumen			1 Dokumen	25.000.000,00	Kab. Merangin, Semua Kecamatan, Semua Kel/Desa	DANA TRANSFER KHUSUS-DANA ALOKASI KHUSUS NON FISIK	-	Peningkatan Akses dan mutu Pelayanan Kesehatan	-	4 Dokumen	26.000.000,00	PUSKESMAS TABIR LINTAS
	1.02.02.2.02.0019	Pengelolaan Pelayanan Kesehatan Tradisional, Akupuntur, Asuhan Mandiri, dan Tradisional Lainnya														

NO	KODE	URUSAN / BIDANG URUSAN / PROGRAM / KEGIATAN / SUB KEGIATAN	INDIKATOR PROGRAM / KEGIATAN / SUB KEGIATAN	TARGET AKHIR PERIODE RENSTRA OPD	REALISASI CAPAIAN RENJA OPD TAHUN 2023	PRAKIRAAN CAPAIAN TARGET RENJA OPD TAHUN 2024	CAPAIAN KINERJA DAN KERANGKA PENDANAAN						KELOMPOK SASARAN	PRAKIRAAN MAJU RENCANA TAHUN 2026		PERANGKAT DAERAH PENANGGUNG JAWAB
							TARGET 2025	PAGU INDIKATIF (Rp)	LOKASI	SUMBER DANA	PRIORITAS			TARGET	PAGU INDIKATIF (Rp)	
											NASIONAL	DAERAH				
1	2	3	4	5	6	7	8	9	10	11	12	13	14	15	16	17
			Jumlah Dokumen Hasil Pengelolaan Pelayanan Kesehatan Tradisional, Akupuntur, Asuhan Mandiri dan Tradisional Lainnya	3 Dokumen			1 Dokumen	25.000.000,00	Kab. Merangin, Semua Kecamatan, Semua Kel/Desa	DANA TRANSFER KHUSUS-DANA ALOKASI KHUSUS NON FISIK	-	Peningkatan Akses dan mutu Pelayanan Kesehatan	-	1 Dokumen	26.000.000,00	PUSKESMAS TABIR LINTAS
	1.02.02.2.02.0020	Pengelolaan Surveilans Kesehatan														
			Jumlah Dokumen Hasil Pengelolaan Surveilans Kesehatan	18 Dokumen			1 Dokumen	25.000.000,00	Kab. Merangin, Semua Kecamatan, Semua Kel/Desa	DANA TRANSFER KHUSUS-DANA ALOKASI KHUSUS NON FISIK	-	Peningkatan Akses dan mutu Pelayanan Kesehatan	-	6 Dokumen	26.000.000,00	PUSKESMAS TABIR LINTAS
	1.02.02.2.02.0022	Pengelolaan Pelayanan Kesehatan Jiwa dan NAPZA														
			Jumlah Penyalahguna NAPZA yang Mendapatkan Pelayanan Kesehatan	33 Orang			79 Orang	25.000.000,00	Kab. Merangin, Semua Kecamatan, Semua Kel/Desa	DANA TRANSFER KHUSUS-DANA ALOKASI KHUSUS NON FISIK	-	Peningkatan Akses dan mutu Pelayanan Kesehatan	-	12 Orang	26.000.000,00	PUSKESMAS TABIR LINTAS
	1.02.02.2.02.0025	Pelayanan Kesehatan Penyakit Menular dan Tidak Menular														
			Jumlah Dokumen Hasil Pelayanan Kesehatan Penyakit Menular dan Tidak Menular	36 Dokumen			1 Dokumen	25.000.000,00	Kab. Merangin, Semua Kecamatan, Semua Kel/Desa	DANA TRANSFER KHUSUS-DANA ALOKASI KHUSUS NON FISIK	-	Peningkatan Akses dan mutu Pelayanan Kesehatan	-	12 Dokumen	26.000.000,00	PUSKESMAS TABIR LINTAS
	1.02.02.2.02.0026	Pengelolaan Jaminan Kesehatan Masyarakat														
			Jumlah Dokumen Hasil Pengelolaan Jaminan Kesehatan Masyarakat	50 Dokumen			1 Dokumen	240.000.000,00	Kab. Merangin, Semua Kecamatan, Semua Kel/Desa	PENDAPATAN ASLI DAERAH (PAD)	-	Peningkatan Akses dan mutu Pelayanan Kesehatan	-	20 Dokumen	241.000.000,00	PUSKESMAS TABIR LINTAS
	1.02.02.2.02.0028	Pengambilan dan Pengiriman Spesimen Penyakit Potensial KLB ke Laboratorium Rujukan/Nasional														
			Jumlah Spesimen Penyakit Potensial Kejadian Luar Biasa (KLB) ke Laboratorium Rujukan/Nasional yang Didistribusikan	1 Paket			5 Paket	25.000.000,00	Kab. Merangin, Semua Kecamatan, Semua Kel/Desa	DANA TRANSFER KHUSUS-DANA ALOKASI KHUSUS NON FISIK	-	Peningkatan Akses dan mutu Pelayanan Kesehatan	-	1 Paket	26.000.000,00	PUSKESMAS TABIR LINTAS
	1.02.02.2.02.0033	Operasional Pelayanan Puskesmas														
			Jumlah Dokumen Operasional Pelayanan Puskesmas	81 Dokumen			1 Dokumen	170.000.000,00	Kab. Merangin, Semua Kecamatan, Semua Kel/Desa	PENDAPATAN ASLI DAERAH (PAD), DANA TRANSFER KHUSUS-DANA ALOKASI KHUSUS NON FISIK	-	Peningkatan Akses dan mutu Pelayanan Kesehatan	-	27 Dokumen	66.000.000,00	PUSKESMAS TABIR LINTAS
	1.02.02.2.02.0036	Investigasi Awal Kejadian Tidak Diharapkan (Kejadian Ikutan Pasca Imunisasi dan Pemberian Obat Massal)														

NO	KODE	URUSAN / BIDANG URUSAN / PROGRAM / KEGIATAN / SUB KEGIATAN	INDIKATOR PROGRAM / KEGIATAN / SUB KEGIATAN	TARGET AKHIR PERIODE RENSTRA OPD	REALISASI CAPAIAN RENJA OPD TAHUN 2023	PRAKIRAAN CAPAIAN TARGET RENJA OPD TAHUN 2024	CAPAIAN KINERJA DAN KERANGKA PENDANAAN						KELOMPOK SASARAN	PRAKIRAAN MAJU RENCANA TAHUN 2026		PERANGKAT DAERAH PENANGGUNG JAWAB
							TARGET 2025	PAGU INDIKATIF (Rp)	LOKASI	SUMBER DANA	PRIORITAS			TARGET	PAGU INDIKATIF (Rp)	
											NASIONAL	DAERAH				
1	2	3	4	5	6	7	8	9	10	11	12	13	14	15	16	17
			Jumlah Laporan Hasil Investigasi Awal Kejadian Tidak Diharapkan (Kejadian Ikutan Pasca Imunisasi dan Pemberian Obat Massal)	36 Laporan			1 Laporan	25.000.000,00	Kab. Merangin, Semua Kecamatan, Semua Kel/Desa	DANA TRANSFER KHUSUS-DANA ALOKASI KHUSUS NON FISIK	-	Peningkatan Akses dan mutu Pelayanan Kesehatan	-	12 Laporan	26.000.000,00	PUSKESMAS TABIR LINTAS
	1.02.02.2.02.0040	Pengelolaan pelayanan kesehatan orang dengan Tuberkulosis														
			Jumlah orang dengan Tuberkulosis yang mendapatkan pelayanan kesehatan sesuai standar	3.508 Orang			1 Orang	25.000.000,00	Kab. Merangin, Semua Kecamatan, Semua Kel/Desa	DANA TRANSFER KHUSUS-DANA ALOKASI KHUSUS NON FISIK	-	Peningkatan Akses dan mutu Pelayanan Kesehatan	-	1.202 Orang	26.000.000,00	PUSKESMAS TABIR LINTAS
	1.02.02.2.02.0042	Pengelolaan pelayanan kesehatan Malaria														
			Jumlah orang yang mendapatkan pelayanan kesehatan malaria	118.513 Orang			500 Orang	25.000.000,00	Kab. Merangin, Semua Kecamatan, Semua Kel/Desa	DANA TRANSFER KHUSUS-DANA ALOKASI KHUSUS NON FISIK	-	Peningkatan Akses dan mutu Pelayanan Kesehatan	-	39.898 Orang	26.000.000,00	PUSKESMAS TABIR LINTAS
2.	**1.02.05**	**PROGRAM PEMBERDAYAAN MASYARAKAT BIDANG KESEHATAN**	**-**	**-**			**-**	**75.000.000,00**						**-**	**78.000.000,00**	
	1.02.05.2.01	Advokasi, Pemberdayaan, Kemitraan, Peningkatan Peran serta Masyarakat dan Lintas Sektor Tingkat Daerah Kabupaten/Kota	-	N/A %			-	25.000.000,00			-	Peningkatan Akses dan mutu Pelayanan Kesehatan	-	N/A %	26.000.000,00	PUSKESMAS TABIR LINTAS
	1.02.05.2.01.0001	Peningkatan Upaya Promosi Kesehatan, Advokasi, Kemitraan dan Pemberdayaan Masyarakat														
			Jumlah Dokumen Promosi Kesehatan, Advokasi, Kemitraan dan Pemberdayaan Masyarakat	N/A Dokumen			1 Dokumen	25.000.000,00	Kab. Merangin, Semua Kecamatan, Semua Kel/Desa	DANA TRANSFER KHUSUS-DANA ALOKASI KHUSUS NON FISIK	-	Peningkatan Akses dan mutu Pelayanan Kesehatan	-	N/A Dokumen	26.000.000,00	PUSKESMAS TABIR LINTAS
	1.02.05.2.02	Pelaksanaan Sehat dalam rangka Promotif Preventif Tingkat Daerah Kabupaten/Kota	-	N/A %			-	25.000.000,00			-	Peningkatan Akses dan mutu Pelayanan Kesehatan	-	N/A %	26.000.000,00	PUSKESMAS TABIR LINTAS
	1.02.05.2.02.0001	Penyelenggaraan Promosi Kesehatan dan Gerakan Hidup Bersih dan Sehat														
			Jumlah Dokumen Hasil Penyelenggaraan Promosi Kesehatan dan Gerakan Hidup Bersih dan Sehat	N/A Dokumen			1 Dokumen	25.000.000,00	Kab. Merangin, Semua Kecamatan, Semua Kel/Desa	DANA TRANSFER KHUSUS-DANA ALOKASI KHUSUS NON FISIK	-	Peningkatan Akses dan mutu Pelayanan Kesehatan	-	N/A Dokumen	26.000.000,00	PUSKESMAS TABIR LINTAS
	1.02.05.2.03	Pengembangan dan Pelaksanaan Upaya Kesehatan Bersumber Daya Masyarakat (UKBM) Tingkat Daerah Kabupaten/Kota	-	65 %			-	25.000.000,00			-	Peningkatan Akses dan mutu Pelayanan Kesehatan	-	65 %	26.000.000,00	PUSKESMAS TABIR LINTAS

NO	KODE	URUSAN / BIDANG URUSAN / PROGRAM / KEGIATAN / SUB KEGIATAN	INDIKATOR PROGRAM / KEGIATAN / SUB KEGIATAN	TARGET AKHIR PERIODE RENSTRA OPD	REALISASI CAPAIAN RENJA OPD TAHUN 2023	PRAKIRAAN CAPAIAN TARGET RENJA OPD TAHUN 2024	CAPAIAN KINERJA DAN KERANGKA PENDANAAN						KELOMPOK SASARAN	PRAKIRAAN MAJU RENCANA TAHUN 2026		PERANGKAT DAERAH PENANGGUNG JAWAB
							TARGET 2025	PAGU INDIKATIF (Rp)	LOKASI	SUMBER DANA	PRIORITAS			TARGET	PAGU INDIKATIF (Rp)	
											NASIONAL	DAERAH				
1	2	3	4	5	6	7	8	9	10	11	12	13	14	15	16	17
	1.02.05.2.03.0001	Bimbingan Teknis dan Supervisi Pengembangan dan Pelaksanaan Upaya Kesehatan Bersumber Daya Masyarakat (UKBM)														
			Jumlah Dokumen Hasil Bimbingan Teknis dan Supervisi Upaya Kesehatan Bersumber Daya Masyarakat (UKBM)	N/A Dokumen			1 Dokumen	25.000.000,00	Kab. Merangin, Semua Kecamatan, Semua Kel/Desa	DANA TRANSFER KHUSUS-DANA ALOKASI KHUSUS NON FISIK	-	Peningkatan Akses dan mutu Pelayanan Kesehatan	-	1 Dokumen	26.000.000,00	PUSKESMAS TABIR LINTAS
		PUSKESMAS KEDERASAN PANJANG						**1.275.000.000,00**							**1.211.000.000,00**	
	1	**URUSAN PEMERINTAHAN WAJIB YANG BERKAITAN DENGAN PELAYANAN DASAR**						**1.275.000.000,00**							**1.211.000.000,00**	
	1.02	**URUSAN PEMERINTAHAN BIDANG KESEHATAN**						**1.275.000.000,00**							**1.211.000.000,00**	
1.	**1.02.02**	**PROGRAM PEMENUHAN UPAYA KESEHATAN PERORANGAN DAN UPAYA KESEHATAN MASYARAKAT**	**-**	**-**			**-**	**1.200.000.000,00**						**-**	**1.133.000.000,00**	
	1.02.02.2.01	Penyediaan Fasilitas Pelayanan Kesehatan untuk UKM dan UKP Kewenangan Daerah Kabupaten/Kota	-	69 %			-	50.000.000,00			-	Peningkatan Akses dan mutu Pelayanan Kesehatan	-	69 %	52.000.000,00	PUSKESMAS KEDERASAN PANJANG
	1.02.02.2.01.0014	Pengadaan Alat Kesehatan/Alat Penunjang Medik Fasilitas Pelayanan Kesehatan														
			Jumlah Alat Kesehatan/Alat Penunjang Medik Fasilitas Pelayanan Kesehatan yang Disediakan	2601 Unit			39 Unit	25.000.000,00	Kab. Merangin, Semua Kecamatan, Semua Kel/Desa	DANA TRANSFER KHUSUS-DANA ALOKASI KHUSUS NON FISIK	-	Peningkatan Akses dan mutu Pelayanan Kesehatan	-	935 Unit	26.000.000,00	PUSKESMAS KEDERASAN PANJANG
	1.02.02.2.01.0024	Pengelolaan Pelayanan Kesehatan Dasar Melalui Pendekatan Keluarga														
			Jumlah Keluarga yang Sudah Dikunjungi dan Diintervensi Masalah Kesehatannya oleh Tenaga Kesehatan Puskesmas	315.911 Keluarga			1 Keluarga	25.000.000,00	Kab. Merangin, Semua Kecamatan, Semua Kel/Desa	DANA TRANSFER KHUSUS-DANA ALOKASI KHUSUS NON FISIK	-	Peningkatan Akses dan mutu Pelayanan Kesehatan	-	106.300 Keluarga	26.000.000,00	PUSKESMAS KEDERASAN PANJANG
	1.02.02.2.02	Penyediaan Layanan Kesehatan untuk UKM dan UKP Rujukan Tingkat Daerah Kabupaten/Kota	-	100 % N/A %			-	1.150.000.000,00			-	Peningkatan Akses dan mutu Pelayanan Kesehatan	-	100 % N/A %	1.081.000.000,00	PUSKESMAS KEDERASAN PANJANG
	1.02.02.2.02.0001	Pengelolaan Pelayanan Kesehatan Ibu Hamil														
			Jumlah Ibu Hamil yang Mendapatkan Pelayanan Kesehatan Sesuai Standar	22.710 Orang			5438 Orang	25.000.000,00	Kab. Merangin, Semua Kecamatan, Semua Kel/Desa	DANA TRANSFER KHUSUS-DANA ALOKASI KHUSUS NON FISIK	-	Peningkatan Akses dan mutu Pelayanan Kesehatan	-	7.720 Orang	26.000.000,00	PUSKESMAS KEDERASAN PANJANG
	1.02.02.2.02.0002	Pengelolaan Pelayanan Kesehatan Ibu Bersalin														

NO	KODE	URUSAN / BIDANG URUSAN / PROGRAM / KEGIATAN / SUB KEGIATAN	INDIKATOR PROGRAM / KEGIATAN / SUB KEGIATAN	TARGET AKHIR PERIODE RENSTRA OPD	REALISASI CAPAIAN RENJA OPD TAHUN 2023	PRAKIRAAN CAPAIAN TARGET RENJA OPD TAHUN 2024	CAPAIAN KINERJA DAN KERANGKA PENDANAAN						KELOMPOK SASARAN	PRAKIRAAN MAJU RENCANA TAHUN 2026		PERANGKAT DAERAH PENANGGUNG JAWAB
							TARGET 2025	PAGU INDIKATIF (Rp)	LOKASI	SUMBER DANA	PRIORITAS			TARGET	PAGU INDIKATIF (Rp)	
											NASIONAL	DAERAH				
1	2	3	4	5	6	7	8	9	10	11	12	13	14	15	16	17
			Jumlah Ibu Bersalin yang Mendapatkan Pelayanan Kesehatan Sesuai Standar	21.927 Orang			1 Orang	25.000.000,00	Kab. Merangin, Semua Kecamatan, Semua Kel/Desa	DANA TRANSFER KHUSUS-DANA ALOKASI KHUSUS NON FISIK	-	Peningkatan Akses dan mutu Pelayanan Kesehatan	-	7.454 Orang	26.000.000,00	PUSKESMAS KEDERASAN PANJANG
	1.02.02.2.02.0003	Pengelolaan Pelayanan Kesehatan Bayi Baru Lahir														
			Jumlah Bayi Baru Lahir yang Mendapatkan Pelayanan Kesehatan Sesuai Standar	21.866 Orang			692 Orang	25.000.000,00	Kab. Merangin, Semua Kecamatan, Semua Kel/Desa	DANA TRANSFER KHUSUS-DANA ALOKASI KHUSUS NON FISIK	-	Peningkatan Akses dan mutu Pelayanan Kesehatan	-	7.426 Orang	26.000.000,00	PUSKESMAS KEDERASAN PANJANG
	1.02.02.2.02.0004	Pengelolaan Pelayanan Kesehatan Balita														
			Jumlah Balita yang Mendapatkan Pelayanan Kesehatan Sesuai Standar	82.819 Orang			2060 Orang	25.000.000,00	Kab. Merangin, Semua Kecamatan, Semua Kel/Desa	DANA TRANSFER KHUSUS-DANA ALOKASI KHUSUS NON FISIK	-	Peningkatan Akses dan mutu Pelayanan Kesehatan	-	28.620 Orang	26.000.000,00	PUSKESMAS KEDERASAN PANJANG
	1.02.02.2.02.0005	Pengelolaan Pelayanan Kesehatan pada Usia Pendidikan Dasar														
			Jumlah Anak Usia Pendidikan Dasar yang Mendapatkan Pelayanan Kesehatan Sesuai Standar	38.785 Orang			4907 Orang	25.000.000,00	Kab. Merangin, Semua Kecamatan, Semua Kel/Desa	DANA TRANSFER KHUSUS-DANA ALOKASI KHUSUS NON FISIK	-	Peningkatan Akses dan mutu Pelayanan Kesehatan	-	13.516 Orang	26.000.000,00	PUSKESMAS KEDERASAN PANJANG
	1.02.02.2.02.0006	Pengelolaan Pelayanan Kesehatan pada Usia Produktif														
			Jumlah Penduduk Usia Produktif yang Mendapatkan Pelayanan Kesehatan Sesuai Standar	671.876 Orang			15808 Orang	25.000.000,00	Kab. Merangin, Semua Kecamatan, Semua Kel/Desa	DANA TRANSFER KHUSUS-DANA ALOKASI KHUSUS NON FISIK	-	Peningkatan Akses dan mutu Pelayanan Kesehatan	-	226.191 Orang	26.000.000,00	PUSKESMAS KEDERASAN PANJANG
	1.02.02.2.02.0007	Pengelolaan Pelayanan Kesehatan pada Usia Lanjut														
			Jumlah Penduduk Usia Lanjut yang Mendapatkan Pelayanan Kesehatan Sesuai Standar	95.998 Orang			4334 Orang	25.000.000,00	Kab. Merangin, Semua Kecamatan, Semua Kel/Desa	DANA TRANSFER KHUSUS-DANA ALOKASI KHUSUS NON FISIK	-	Peningkatan Akses dan mutu Pelayanan Kesehatan	-	33.572 Orang	26.000.000,00	PUSKESMAS KEDERASAN PANJANG
	1.02.02.2.02.0008	Pengelolaan Pelayanan Kesehatan Penderita Hipertensi														
			Jumlah Penderita Hipertensi yang Mendapatkan Pelayanan Kesehatan Sesuai Standar	202.549 Orang			1 Orang	25.000.000,00	Kab. Merangin, Semua Kecamatan, Semua Kel/Desa	DANA TRANSFER KHUSUS-DANA ALOKASI KHUSUS NON FISIK	-	Peningkatan Akses dan mutu Pelayanan Kesehatan	-	68.189 Orang	26.000.000,00	PUSKESMAS KEDERASAN PANJANG
	1.02.02.2.02.0009	Pengelolaan Pelayanan Kesehatan Penderita Diabetes Melitus														

NO	KODE	URUSAN / BIDANG URUSAN / PROGRAM / KEGIATAN / SUB KEGIATAN	INDIKATOR PROGRAM / KEGIATAN / SUB KEGIATAN	TARGET AKHIR PERIODE RENSTRA OPD	REALISASI CAPAIAN RENJA OPD TAHUN 2023	PRAKIRAAN CAPAIAN TARGET RENJA OPD TAHUN 2024	CAPAIAN KINERJA DAN KERANGKA PENDANAAN						KELOMPOK SASARAN	PRAKIRAAN MAJU RENCANA TAHUN 2026		PERANGKAT DAERAH PENANGGUNG JAWAB
							TARGET 2025	PAGU INDIKATIF (Rp)	LOKASI	SUMBER DANA	PRIORITAS			TARGET	PAGU INDIKATIF (Rp)	
											NASIONAL	DAERAH				
1	2	3	4	5	6	7	8	9	10	11	12	13	14	15	16	17
			Jumlah Penderita Diabetes Melitus yang Mendapatkan Pelayanan Kesehatan Sesuai Standar	8.773 Orang			1 Orang	25.000.000,00	Kab. Merangin, Semua Kecamatan, Semua Kel/Desa	DANA TRANSFER KHUSUS-DANA ALOKASI KHUSUS NON FISIK	-	Peningkatan Akses dan mutu Pelayanan Kesehatan	-	2.953 Orang	26.000.000,00	PUSKESMAS KEDERASAN PANJANG
	1.02.02.2.02.0010	Pengelolaan Pelayanan Kesehatan Orang dengan Gangguan Jiwa Berat														
			Jumlah Orang yang Mendapatkan Pelayanan Kesehatan Orang dengan Gangguan Jiwa Berat Sesuai Standar	1.593 Orang			79 Orang	25.000.000,00	Kab. Merangin, Semua Kecamatan, Semua Kel/Desa	DANA TRANSFER KHUSUS-DANA ALOKASI KHUSUS NON FISIK	-	Peningkatan Akses dan mutu Pelayanan Kesehatan	-	536 Orang	26.000.000,00	PUSKESMAS KEDERASAN PANJANG
	1.02.02.2.02.0011	Pengelolaan Pelayanan Kesehatan Orang Terduga Tuberkulosis														
			Jumlah Orang Terduga Menderita Tuberkulosis yang Mendapatkan Pelayanan Sesuai Standar	9.247 Orang			63 Orang	25.000.000,00	Kab. Merangin, Semua Kecamatan, Semua Kel/Desa	DANA TRANSFER KHUSUS-DANA ALOKASI KHUSUS NON FISIK	-	Peningkatan Akses dan mutu Pelayanan Kesehatan	-	3.012 Orang	26.000.000,00	PUSKESMAS KEDERASAN PANJANG
	1.02.02.2.02.0012	Pengelolaan Pelayanan Kesehatan Orang dengan Risiko Terinfeksi HIV														
			Jumlah Orang Terduga Menderita HIV yang Mendapatkan Pelayanan Sesuai Standar	30.062 Orang			50 Orang	25.000.000,00	Kab. Merangin, Semua Kecamatan, Semua Kel/Desa	DANA TRANSFER KHUSUS-DANA ALOKASI KHUSUS NON FISIK	-	Peningkatan Akses dan mutu Pelayanan Kesehatan	-	10.332 Orang	26.000.000,00	PUSKESMAS KEDERASAN PANJANG
	1.02.02.2.02.0014	Pengelolaan Pelayanan Kesehatan bagi Penduduk Terdampak Krisis Kesehatan Akibat Bencana dan/atau Berpotensi Bencana														
			Jumlah Dokumen Hasil Pengelolaan Pelayanan Kesehatan bagi Penduduk Terdampak Krisis Kesehatan Akibat Bencana dan/atau Berpotensi Bencana Sesuai Standar	12 Dokumen			1 Dokumen	25.000.000,00	Kab. Merangin, Semua Kecamatan, Semua Kel/Desa	DANA TRANSFER KHUSUS-DANA ALOKASI KHUSUS NON FISIK	-	Peningkatan Akses dan mutu Pelayanan Kesehatan	-	4 Dokumen	26.000.000,00	PUSKESMAS KEDERASAN PANJANG
	1.02.02.2.02.0015	Pengelolaan Pelayanan Kesehatan Gizi Masyarakat														
			Jumlah Dokumen Hasil Pengelolaan Pelayanan Kesehatan Gizi Masyarakat	36 Dokumen			1 Dokumen	50.000.000,00	Kab. Merangin, Semua Kecamatan, Semua Kel/Desa	DANA TRANSFER KHUSUS-DANA ALOKASI KHUSUS NON FISIK	-	Peningkatan Akses dan mutu Pelayanan Kesehatan	-	12 Dokumen	51.000.000,00	PUSKESMAS KEDERASAN PANJANG
	1.02.02.2.02.0016	Pengelolaan Pelayanan Kesehatan Kerja dan Olahraga														
			Jumlah Dokumen Hasil Pengelolaan Pelayanan Kesehatan Kerja dan Olahraga	9 Dokumen			1 Dokumen	25.000.000,00	Kab. Merangin, Semua Kecamatan, Semua Kel/Desa	DANA TRANSFER KHUSUS-DANA ALOKASI KHUSUS NON FISIK	-	Peningkatan Akses dan mutu Pelayanan Kesehatan	-	3 Dokumen	26.000.000,00	PUSKESMAS KEDERASAN PANJANG
	1.02.02.2.02.0017	Pengelolaan Pelayanan Kesehatan Lingkungan														

NO	KODE	URUSAN / BIDANG URUSAN / PROGRAM / KEGIATAN / SUB KEGIATAN	INDIKATOR PROGRAM / KEGIATAN / SUB KEGIATAN	TARGET AKHIR PERIODE RENSTRA OPD	REALISASI CAPAIAN RENJA OPD TAHUN 2023	PRAKIRAAN CAPAIAN TARGET RENJA OPD TAHUN 2024	CAPAIAN KINERJA DAN KERANGKA PENDANAAN						KELOMPOK SASARAN	PRAKIRAAN MAJU RENCANA TAHUN 2026		PERANGKAT DAERAH PENANGGUNG JAWAB
							TARGET 2025	PAGU INDIKATIF (Rp)	LOKASI	SUMBER DANA	PRIORITAS			TARGET	PAGU INDIKATIF (Rp)	
											NASIONAL	DAERAH				
1	2	3	4	5	6	7	8	9	10	11	12	13	14	15	16	17
			Jumlah Dokumen Hasil Pengelolaan Pelayanan Kesehatan Lingkungan	15 Dokumen			1 Dokumen	25.000.000,00	Kab. Merangin, Semua Kecamatan, Semua Kel/Desa	DANA TRANSFER KHUSUS-DANA ALOKASI KHUSUS NON FISIK	-	Peningkatan Akses dan mutu Pelayanan Kesehatan	-	5 Dokumen	26.000.000,00	PUSKESMAS KEDERASAN PANJANG
	1.02.02.2.02.0018	Pengelolaan Pelayanan Promosi Kesehatan														
			Jumlah Dokumen Hasil Pengelolaan Pelayanan Promosi Kesehatan	12 Dokumen			1 Dokumen	25.000.000,00	Kab. Merangin, Semua Kecamatan, Semua Kel/Desa	DANA TRANSFER KHUSUS-DANA ALOKASI KHUSUS NON FISIK	-	Peningkatan Akses dan mutu Pelayanan Kesehatan	-	4 Dokumen	26.000.000,00	PUSKESMAS KEDERASAN PANJANG
	1.02.02.2.02.0019	Pengelolaan Pelayanan Kesehatan Tradisional, Akupuntur, Asuhan Mandiri, dan Tradisional Lainnya														
			Jumlah Dokumen Hasil Pengelolaan Pelayanan Kesehatan Tradisional, Akupuntur, Asuhan Mandiri dan Tradisional Lainnya	3 Dokumen			1 Dokumen	25.000.000,00	Kab. Merangin, Semua Kecamatan, Semua Kel/Desa	DANA TRANSFER KHUSUS-DANA ALOKASI KHUSUS NON FISIK	-	Peningkatan Akses dan mutu Pelayanan Kesehatan	-	1 Dokumen	26.000.000,00	PUSKESMAS KEDERASAN PANJANG
	1.02.02.2.02.0020	Pengelolaan Surveilans Kesehatan														
			Jumlah Dokumen Hasil Pengelolaan Surveilans Kesehatan	18 Dokumen			1 Dokumen	25.000.000,00	Kab. Merangin, Semua Kecamatan, Semua Kel/Desa	DANA TRANSFER KHUSUS-DANA ALOKASI KHUSUS NON FISIK	-	Peningkatan Akses dan mutu Pelayanan Kesehatan	-	6 Dokumen	26.000.000,00	PUSKESMAS KEDERASAN PANJANG
	1.02.02.2.02.0022	Pengelolaan Pelayanan Kesehatan Jiwa dan NAPZA														
			Jumlah Penyalahguna NAPZA yang Mendapatkan Pelayanan Kesehatan	33 Orang			79 Orang	25.000.000,00	Kab. Merangin, Semua Kecamatan, Semua Kel/Desa	DANA TRANSFER KHUSUS-DANA ALOKASI KHUSUS NON FISIK	-	Peningkatan Akses dan mutu Pelayanan Kesehatan	-	12 Orang	26.000.000,00	PUSKESMAS KEDERASAN PANJANG
	1.02.02.2.02.0025	Pelayanan Kesehatan Penyakit Menular dan Tidak Menular														
			Jumlah Dokumen Hasil Pelayanan Kesehatan Penyakit Menular dan Tidak Menular	36 Dokumen			1 Dokumen	25.000.000,00	Kab. Merangin, Semua Kecamatan, Semua Kel/Desa	DANA TRANSFER KHUSUS-DANA ALOKASI KHUSUS NON FISIK	-	Peningkatan Akses dan mutu Pelayanan Kesehatan	-	12 Dokumen	26.000.000,00	PUSKESMAS KEDERASAN PANJANG
	1.02.02.2.02.0026	Pengelolaan Jaminan Kesehatan Masyarakat														
			Jumlah Dokumen Hasil Pengelolaan Jaminan Kesehatan Masyarakat	50 Dokumen			1 Dokumen	330.000.000,00	Kab. Merangin, Semua Kecamatan, Semua Kel/Desa	PENDAPATAN ASLI DAERAH (PAD)	-	Peningkatan Akses dan mutu Pelayanan Kesehatan	-	20 Dokumen	331.000.000,00	PUSKESMAS KEDERASAN PANJANG
	1.02.02.2.02.0028	Pengambilan dan Pengiriman Spesimen Penyakit Potensial KLB ke Laboratorium Rujukan/Nasional														

NO	KODE	URUSAN / BIDANG URUSAN / PROGRAM / KEGIATAN / SUB KEGIATAN	INDIKATOR PROGRAM / KEGIATAN / SUB KEGIATAN	TARGET AKHIR PERIODE RENSTRA OPD	REALISASI CAPAIAN RENJA OPD TAHUN 2023	PRAKIRAAN CAPAIAN TARGET RENJA OPD TAHUN 2024	CAPAIAN KINERJA DAN KERANGKA PENDANAAN						KELOMPOK SASARAN	PRAKIRAAN MAJU RENCANA TAHUN 2026		PERANGKAT DAERAH PENANGGUNG JAWAB
							TARGET 2025	PAGU INDIKATIF (Rp)	LOKASI	SUMBER DANA	PRIORITAS			TARGET	PAGU INDIKATIF (Rp)	
											NASIONAL	DAERAH				
1	2	3	4	5	6	7	8	9	10	11	12	13	14	15	16	17
			Jumlah Spesimen Penyakit Potensial Kejadian Luar Biasa (KLB) ke Laboratorium Rujukan/Nasional yang Didistribusikan	1 Paket			10 Paket	25.000.000,00	Kab. Merangin, Semua Kecamatan, Semua Kel/Desa	DANA TRANSFER KHUSUS-DANA ALOKASI KHUSUS NON FISIK	-	1 - Peningkatan Produktivitas Daerah Peningkatan Akses dan mutu Pelayanan Kesehatan	-	1 Paket	30.000.000,00	PUSKESMAS KEDERASAN PANJANG
	1.02.02.2.02.0033	Operasional Pelayanan Puskesmas														
			Jumlah Dokumen Operasional Pelayanan Puskesmas	81 Dokumen			1 Dokumen	170.000.000,00	Kab. Merangin, Semua Kecamatan, Semua Kel/Desa	PENDAPATAN ASLI DAERAH (PAD), DANA TRANSFER KHUSUS-DANA ALOKASI KHUSUS NON FISIK	-	Peningkatan Akses dan mutu Pelayanan Kesehatan	-	27 Dokumen	71.000.000,00	PUSKESMAS KEDERASAN PANJANG
	1.02.02.2.02.0036	Investigasi Awal Kejadian Tidak Diharapkan (Kejadian Ikutan Pasca Imunisasi dan Pemberian Obat Massal)														
			Jumlah Laporan Hasil Investigasi Awal Kejadian Tidak Diharapkan (Kejadian Ikutan Pasca Imunisasi dan Pemberian Obat Massal)	36 Laporan			1 Laporan	25.000.000,00	Kab. Merangin, Semua Kecamatan, Semua Kel/Desa	DANA TRANSFER KHUSUS-DANA ALOKASI KHUSUS NON FISIK	-	Peningkatan Akses dan mutu Pelayanan Kesehatan	-	12 Laporan	26.000.000,00	PUSKESMAS KEDERASAN PANJANG
	1.02.02.2.02.0040	Pengelolaan pelayanan kesehatan orang dengan Tuberkulosis														
			Jumlah orang dengan Tuberkulosis yang mendapatkan pelayanan kesehatan sesuai standar	3.508 Orang			1 Orang	25.000.000,00	Kab. Merangin, Semua Kecamatan, Semua Kel/Desa	DANA TRANSFER KHUSUS-DANA ALOKASI KHUSUS NON FISIK	-	Peningkatan Akses dan mutu Pelayanan Kesehatan	-	1.202 Orang	26.000.000,00	PUSKESMAS KEDERASAN PANJANG
	1.02.02.2.02.0042	Pengelolaan pelayanan kesehatan Malaria														
			Jumlah orang yang mendapatkan pelayanan kesehatan malaria	118.513 Orang			500 Orang	25.000.000,00	Kab. Merangin, Semua Kecamatan, Semua Kel/Desa	DANA TRANSFER KHUSUS-DANA ALOKASI KHUSUS NON FISIK	-	Peningkatan Akses dan mutu Pelayanan Kesehatan	-	39.898 Orang	26.000.000,00	PUSKESMAS KEDERASAN PANJANG
2.	**1.02.05**	**PROGRAM PEMBERDAYAAN MASYARAKAT BIDANG KESEHATAN**	**-**	**-**			**-**	**75.000.000,00**						**-**	**78.000.000,00**	
	1.02.05.2.01	Advokasi, Pemberdayaan, Kemitraan, Peningkatan Peran serta Masyarakat dan Lintas Sektor Tingkat Daerah Kabupaten/Kota	-	N/A %			-	25.000.000,00			-	Peningkatan Akses dan mutu Pelayanan Kesehatan	-	N/A %	26.000.000,00	PUSKESMAS KEDERASAN PANJANG
	1.02.05.2.01.0001	Peningkatan Upaya Promosi Kesehatan, Advokasi, Kemitraan dan Pemberdayaan Masyarakat														

NO	KODE	URUSAN / BIDANG URUSAN / PROGRAM / KEGIATAN / SUB KEGIATAN	INDIKATOR PROGRAM / KEGIATAN / SUB KEGIATAN	TARGET AKHIR PERIODE RENSTRA OPD	REALISASI CAPAIAN RENJA OPD TAHUN 2023	PRAKIRAAN CAPAIAN TARGET RENJA OPD TAHUN 2024	CAPAIAN KINERJA DAN KERANGKA PENDANAAN						KELOMPOK SASARAN	PRAKIRAAN MAJU RENCANA TAHUN 2026		PERANGKAT DAERAH PENANGGUNG JAWAB
							TARGET 2025	PAGU INDIKATIF (Rp)	LOKASI	SUMBER DANA	PRIORITAS			TARGET	PAGU INDIKATIF (Rp)	
											NASIONAL	DAERAH				
1	2	3	4	5	6	7	8	9	10	11	12	13	14	15	16	17
			Jumlah Dokumen Promosi Kesehatan, Advokasi, Kemitraan dan Pemberdayaan Masyarakat	N/A Dokumen			1 Dokumen	25.000.000,00	Kab. Merangin, Semua Kecamatan, Semua Kel/Desa	DANA TRANSFER KHUSUS-DANA ALOKASI KHUSUS NON FISIK	-	Peningkatan Akses dan mutu Pelayanan Kesehatan	-	N/A Dokumen	26.000.000,00	PUSKESMAS KEDERASAN PANJANG
	1.02.05.2.02	Pelaksanaan Sehat dalam rangka Promotif Preventif Tingkat Daerah Kabupaten/Kota	-	N/A %			-	25.000.000,00			-	Peningkatan Akses dan mutu Pelayanan Kesehatan	-	N/A %	26.000.000,00	PUSKESMAS KEDERASAN PANJANG
	1.02.05.2.02.0001	Penyelenggaraan Promosi Kesehatan dan Gerakan Hidup Bersih dan Sehat														
			Jumlah Dokumen Hasil Penyelenggaraan Promosi Kesehatan dan Gerakan Hidup Bersih dan Sehat	N/A Dokumen			1 Dokumen	25.000.000,00	Kab. Merangin, Semua Kecamatan, Semua Kel/Desa	DANA TRANSFER KHUSUS-DANA ALOKASI KHUSUS NON FISIK	-	Peningkatan Akses dan mutu Pelayanan Kesehatan	-	N/A Dokumen	26.000.000,00	PUSKESMAS KEDERASAN PANJANG
	1.02.05.2.03	Pengembangan dan Pelaksanaan Upaya Kesehatan Bersumber Daya Masyarakat (UKBM) Tingkat Daerah Kabupaten/Kota	-	65 %			-	25.000.000,00			-	Peningkatan Akses dan mutu Pelayanan Kesehatan	-	65 %	26.000.000,00	PUSKESMAS KEDERASAN PANJANG
	1.02.05.2.03.0001	Bimbingan Teknis dan Supervisi Pengembangan dan Pelaksanaan Upaya Kesehatan Bersumber Daya Masyarakat (UKBM)														
			Jumlah Dokumen Hasil Bimbingan Teknis dan Supervisi Upaya Kesehatan Bersumber Daya Masyarakat (UKBM)	N/A Dokumen			1 Dokumen	25.000.000,00	Kab. Merangin, Semua Kecamatan, Semua Kel/Desa	DANA TRANSFER KHUSUS-DANA ALOKASI KHUSUS NON FISIK	-	Peningkatan Akses dan mutu Pelayanan Kesehatan	-	1 Dokumen	26.000.000,00	PUSKESMAS KEDERASAN PANJANG
		PUSKESMAS MUARA SIAU						**2.177.670.000,00**							**2.109.000.000,00**	
	1	**URUSAN PEMERINTAHAN WAJIB YANG BERKAITAN DENGAN PELAYANAN DASAR**						**2.177.670.000,00**							**2.109.000.000,00**	
	1.02	**URUSAN PEMERINTAHAN BIDANG KESEHATAN**						**2.177.670.000,00**							**2.109.000.000,00**	
1.	**1.02.02**	**PROGRAM PEMENUHAN UPAYA KESEHATAN PERORANGAN DAN UPAYA KESEHATAN MASYARAKAT**	**-**	**-**			**-**	**2.102.670.000,00**						**-**	**2.031.000.000,00**	
	1.02.02.2.01	Penyediaan Fasilitas Pelayanan Kesehatan untuk UKM dan UKP Kewenangan Daerah Kabupaten/Kota	-	69 %			-	50.000.000,00			-	Peningkatan Akses dan mutu Pelayanan Kesehatan	-	69 %	52.000.000,00	PUSKESMAS MUARA SIAU
	1.02.02.2.01.0020	Pemeliharaan Rutin dan Berkala Alat Kesehatan/Alat Penunjang Medik Fasilitas Pelayanan Kesehatan														

NO	KODE	URUSAN / BIDANG URUSAN / PROGRAM / KEGIATAN / SUB KEGIATAN	INDIKATOR PROGRAM / KEGIATAN / SUB KEGIATAN	TARGET AKHIR PERIODE RENSTRA OPD	REALISASI CAPAIAN RENJA OPD TAHUN 2023	PRAKIRAAN CAPAIAN TARGET RENJA OPD TAHUN 2024	CAPAIAN KINERJA DAN KERANGKA PENDANAAN						KELOMPOK SASARAN	PRAKIRAAN MAJU RENCANA TAHUN 2026		PERANGKAT DAERAH PENANGGUNG JAWAB
							TARGET 2025	PAGU INDIKATIF (Rp)	LOKASI	SUMBER DANA	PRIORITAS			TARGET	PAGU INDIKATIF (Rp)	
											NASIONAL	DAERAH				
1	2	3	4	5	6	7	8	9	10	11	12	13	14	15	16	17
			Jumlah Alat Kesehatan/Alat Penunjang Medik Fasilitas Layanan Kesehatan yang Terpelihara Sesuai Standar	170 Unit			39 Unit	25.000.000,00	Kab. Merangin, Semua Kecamatan, Semua Kel/Desa	DANA TRANSFER KHUSUS-DANA ALOKASI KHUSUS NON FISIK	-	Peningkatan Akses dan mutu Pelayanan Kesehatan	-	60 Unit	26.000.000,00	PUSKESMAS MUARA SIAU
	1.02.02.2.01.0024	Pengelolaan Pelayanan Kesehatan Dasar Melalui Pendekatan Keluarga														
			Jumlah Keluarga yang Sudah Dikunjungi dan Diintervensi Masalah Kesehatannya oleh Tenaga Kesehatan Puskesmas	315.911 Keluarga			1 Keluarga	25.000.000,00	Kab. Merangin, Semua Kecamatan, Semua Kel/Desa	DANA TRANSFER KHUSUS-DANA ALOKASI KHUSUS NON FISIK	-	Peningkatan Akses dan mutu Pelayanan Kesehatan	-	106.300 Keluarga	26.000.000,00	PUSKESMAS MUARA SIAU
	1.02.02.2.02	Penyediaan Layanan Kesehatan untuk UKM dan UKP Rujukan Tingkat Daerah Kabupaten/Kota	-	100 % N/A %			-	2.052.670.000,00			-	Peningkatan Akses dan mutu Pelayanan Kesehatan	-	100 % N/A %	1.979.000.000,00	PUSKESMAS MUARA SIAU
	1.02.02.2.02.0001	Pengelolaan Pelayanan Kesehatan Ibu Hamil														
			Jumlah Ibu Hamil yang Mendapatkan Pelayanan Kesehatan Sesuai Standar	22.710 Orang			5438 Orang	25.000.000,00	Kab. Merangin, Semua Kecamatan, Semua Kel/Desa	DANA TRANSFER KHUSUS-DANA ALOKASI KHUSUS NON FISIK	-	Peningkatan Akses dan mutu Pelayanan Kesehatan	-	7.720 Orang	26.000.000,00	PUSKESMAS MUARA SIAU
	1.02.02.2.02.0002	Pengelolaan Pelayanan Kesehatan Ibu Bersalin														
			Jumlah Ibu Bersalin yang Mendapatkan Pelayanan Kesehatan Sesuai Standar	21.927 Orang			1 Orang	25.000.000,00	Kab. Merangin, Semua Kecamatan, Semua Kel/Desa	DANA TRANSFER KHUSUS-DANA ALOKASI KHUSUS NON FISIK	-	Peningkatan Akses dan mutu Pelayanan Kesehatan	-	7.454 Orang	26.000.000,00	PUSKESMAS MUARA SIAU
	1.02.02.2.02.0003	Pengelolaan Pelayanan Kesehatan Bayi Baru Lahir														
			Jumlah Bayi Baru Lahir yang Mendapatkan Pelayanan Kesehatan Sesuai Standar	21.866 Orang			692 Orang	25.000.000,00	Kab. Merangin, Semua Kecamatan, Semua Kel/Desa	DANA TRANSFER KHUSUS-DANA ALOKASI KHUSUS NON FISIK	-	Peningkatan Akses dan mutu Pelayanan Kesehatan	-	7.426 Orang	26.000.000,00	PUSKESMAS MUARA SIAU
	1.02.02.2.02.0004	Pengelolaan Pelayanan Kesehatan Balita														
			Jumlah Balita yang Mendapatkan Pelayanan Kesehatan Sesuai Standar	82.819 Orang			2060 Orang	25.000.000,00	Kab. Merangin, Semua Kecamatan, Semua Kel/Desa	DANA TRANSFER KHUSUS-DANA ALOKASI KHUSUS NON FISIK	-	Peningkatan Akses dan mutu Pelayanan Kesehatan	-	28.620 Orang	26.000.000,00	PUSKESMAS MUARA SIAU
	1.02.02.2.02.0005	Pengelolaan Pelayanan Kesehatan pada Usia Pendidikan Dasar														
			Jumlah Anak Usia Pendidikan Dasar yang Mendapatkan Pelayanan Kesehatan Sesuai Standar	38.785 Orang			4907 Orang	25.000.000,00	Kab. Merangin, Semua Kecamatan, Semua Kel/Desa	DANA TRANSFER KHUSUS-DANA ALOKASI KHUSUS NON FISIK	-	Peningkatan Akses dan mutu Pelayanan Kesehatan	-	13.516 Orang	26.000.000,00	PUSKESMAS MUARA SIAU

NO	KODE	URUSAN / BIDANG URUSAN / PROGRAM / KEGIATAN / SUB KEGIATAN	INDIKATOR PROGRAM / KEGIATAN / SUB KEGIATAN	TARGET AKHIR PERIODE RENSTRA OPD	REALISASI CAPAIAN RENJA OPD TAHUN 2023	PRAKIRAAN CAPAIAN TARGET RENJA OPD TAHUN 2024	CAPAIAN KINERJA DAN KERANGKA PENDANAAN						KELOMPOK SASARAN	PRAKIRAAN MAJU RENCANA TAHUN 2026		PERANGKAT DAERAH PENANGGUNG JAWAB
							TARGET 2025	PAGU INDIKATIF (Rp)	LOKASI	SUMBER DANA	PRIORITAS			TARGET	PAGU INDIKATIF (Rp)	
											NASIONAL	DAERAH				
1	2	3	4	5	6	7	8	9	10	11	12	13	14	15	16	17
	1.02.02.2.02.0006	Pengelolaan Pelayanan Kesehatan pada Usia Produktif														
			Jumlah Penduduk Usia Produktif yang Mendapatkan Pelayanan Kesehatan Sesuai Standar	671.876 Orang			15808 Orang	25.000.000,00	Kab. Merangin, Semua Kecamatan, Semua Kel/Desa	DANA TRANSFER KHUSUS-DANA ALOKASI KHUSUS NON FISIK	-	Peningkatan Akses dan mutu Pelayanan Kesehatan	-	226.191 Orang	26.000.000,00	PUSKESMAS MUARA SIAU
	1.02.02.2.02.0007	Pengelolaan Pelayanan Kesehatan pada Usia Lanjut														
			Jumlah Penduduk Usia Lanjut yang Mendapatkan Pelayanan Kesehatan Sesuai Standar	95.998 Orang			4334 Orang	25.000.000,00	Kab. Merangin, Semua Kecamatan, Semua Kel/Desa	DANA TRANSFER KHUSUS-DANA ALOKASI KHUSUS NON FISIK	-	Peningkatan Akses dan mutu Pelayanan Kesehatan	-	33.572 Orang	26.000.000,00	PUSKESMAS MUARA SIAU
	1.02.02.2.02.0008	Pengelolaan Pelayanan Kesehatan Penderita Hipertensi														
			Jumlah Penderita Hipertensi yang Mendapatkan Pelayanan Kesehatan Sesuai Standar	202.549 Orang			1 Orang	25.000.000,00	Kab. Merangin, Semua Kecamatan, Semua Kel/Desa	DANA TRANSFER KHUSUS-DANA ALOKASI KHUSUS NON FISIK	-	Peningkatan Akses dan mutu Pelayanan Kesehatan	-	68.189 Orang	26.000.000,00	PUSKESMAS MUARA SIAU
	1.02.02.2.02.0009	Pengelolaan Pelayanan Kesehatan Penderita Diabetes Melitus														
			Jumlah Penderita Diabetes Melitus yang Mendapatkan Pelayanan Kesehatan Sesuai Standar	8.773 Orang			1 Orang	25.000.000,00	Kab. Merangin, Semua Kecamatan, Semua Kel/Desa	DANA TRANSFER KHUSUS-DANA ALOKASI KHUSUS NON FISIK	-	Peningkatan Akses dan mutu Pelayanan Kesehatan	-	2.953 Orang	26.000.000,00	PUSKESMAS MUARA SIAU
	1.02.02.2.02.0010	Pengelolaan Pelayanan Kesehatan Orang dengan Gangguan Jiwa Berat														
			Jumlah Orang yang Mendapatkan Pelayanan Kesehatan Orang dengan Gangguan Jiwa Berat Sesuai Standar	1.593 Orang			79 Orang	25.000.000,00	Kab. Merangin, Semua Kecamatan, Semua Kel/Desa	DANA TRANSFER KHUSUS-DANA ALOKASI KHUSUS NON FISIK	-	Peningkatan Akses dan mutu Pelayanan Kesehatan	-	536 Orang	26.000.000,00	PUSKESMAS MUARA SIAU
	1.02.02.2.02.0011	Pengelolaan Pelayanan Kesehatan Orang Terduga Tuberkulosis														
			Jumlah Orang Terduga Menderita Tuberkulosis yang Mendapatkan Pelayanan Sesuai Standar	9.247 Orang			63 Orang	25.000.000,00	Kab. Merangin, Semua Kecamatan, Semua Kel/Desa	DANA TRANSFER KHUSUS-DANA ALOKASI KHUSUS NON FISIK	-	Peningkatan Akses dan mutu Pelayanan Kesehatan	-	3.012 Orang	26.000.000,00	PUSKESMAS MUARA SIAU
	1.02.02.2.02.0012	Pengelolaan Pelayanan Kesehatan Orang dengan Risiko Terinfeksi HIV														
			Jumlah Orang Terduga Menderita HIV yang Mendapatkan Pelayanan Sesuai Standar	30.062 Orang			50 Orang	25.000.000,00	Kab. Merangin, Semua Kecamatan, Semua Kel/Desa	DANA TRANSFER KHUSUS-DANA ALOKASI KHUSUS NON FISIK	-	Peningkatan Akses dan mutu Pelayanan Kesehatan	-	10.332 Orang	26.000.000,00	PUSKESMAS MUARA SIAU
	1.02.02.2.02.0014	Pengelolaan Pelayanan Kesehatan bagi Penduduk Terdampak Krisis Kesehatan Akibat Bencana dan/atau Berpotensi Bencana														

NO	KODE	URUSAN / BIDANG URUSAN / PROGRAM / KEGIATAN / SUB KEGIATAN	INDIKATOR PROGRAM / KEGIATAN / SUB KEGIATAN	TARGET AKHIR PERIODE RENSTRA OPD	REALISASI CAPAIAN RENJA OPD TAHUN 2023	PRAKIRAAN CAPAIAN TARGET RENJA OPD TAHUN 2024	CAPAIAN KINERJA DAN KERANGKA PENDANAAN						KELOMPOK SASARAN	PRAKIRAAN MAJU RENCANA TAHUN 2026		PERANGKAT DAERAH PENANGGUNG JAWAB
							TARGET 2025	PAGU INDIKATIF (Rp)	LOKASI	SUMBER DANA	PRIORITAS			TARGET	PAGU INDIKATIF (Rp)	
											NASIONAL	DAERAH				
1	2	3	4	5	6	7	8	9	10	11	12	13	14	15	16	17
			Jumlah Dokumen Hasil Pengelolaan Pelayanan Kesehatan bagi Penduduk Terdampak Krisis Kesehatan Akibat Bencana dan/atau Berpotensi Bencana Sesuai Standar	12 Dokumen			1 Dokumen	25.000.000,00	Kab. Merangin, Semua Kecamatan, Semua Kel/Desa	DANA TRANSFER KHUSUS-DANA ALOKASI KHUSUS NON FISIK	-	Peningkatan Akses dan mutu Pelayanan Kesehatan	-	4 Dokumen	26.000.000,00	PUSKESMAS MUARA SIAU
	1.02.02.2.02.0015	Pengelolaan Pelayanan Kesehatan Gizi Masyarakat														
			Jumlah Dokumen Hasil Pengelolaan Pelayanan Kesehatan Gizi Masyarakat	36 Dokumen			1 Dokumen	50.000.000,00	Kab. Merangin, Semua Kecamatan, Semua Kel/Desa	DANA TRANSFER KHUSUS-DANA ALOKASI KHUSUS NON FISIK	-	Peningkatan Akses dan mutu Pelayanan Kesehatan	-	12 Dokumen	51.000.000,00	PUSKESMAS MUARA SIAU
	1.02.02.2.02.0016	Pengelolaan Pelayanan Kesehatan Kerja dan Olahraga														
			Jumlah Dokumen Hasil Pengelolaan Pelayanan Kesehatan Kerja dan Olahraga	9 Dokumen			1 Dokumen	25.000.000,00	Kab. Merangin, Semua Kecamatan, Semua Kel/Desa	DANA TRANSFER KHUSUS-DANA ALOKASI KHUSUS NON FISIK	-	Peningkatan Akses dan mutu Pelayanan Kesehatan	-	3 Dokumen	26.000.000,00	PUSKESMAS MUARA SIAU
	1.02.02.2.02.0017	Pengelolaan Pelayanan Kesehatan Lingkungan														
			Jumlah Dokumen Hasil Pengelolaan Pelayanan Kesehatan Lingkungan	15 Dokumen			1 Dokumen	25.000.000,00	Kab. Merangin, Semua Kecamatan, Semua Kel/Desa	DANA TRANSFER KHUSUS-DANA ALOKASI KHUSUS NON FISIK	-	Peningkatan Akses dan mutu Pelayanan Kesehatan	-	5 Dokumen	26.000.000,00	PUSKESMAS MUARA SIAU
	1.02.02.2.02.0018	Pengelolaan Pelayanan Promosi Kesehatan														
			Jumlah Dokumen Hasil Pengelolaan Pelayanan Promosi Kesehatan	12 Dokumen			1 Dokumen	25.000.000,00	Kab. Merangin, Semua Kecamatan, Semua Kel/Desa	DANA TRANSFER KHUSUS-DANA ALOKASI KHUSUS NON FISIK	-	Peningkatan Akses dan mutu Pelayanan Kesehatan	-	4 Dokumen	26.000.000,00	PUSKESMAS MUARA SIAU
	1.02.02.2.02.0019	Pengelolaan Pelayanan Kesehatan Tradisional, Akupuntur, Asuhan Mandiri, dan Tradisional Lainnya														
			Jumlah Dokumen Hasil Pengelolaan Pelayanan Kesehatan Tradisional, Akupuntur, Asuhan Mandiri dan Tradisional Lainnya	3 Dokumen			1 Dokumen	25.000.000,00	Kab. Merangin, Semua Kecamatan, Semua Kel/Desa	DANA TRANSFER KHUSUS-DANA ALOKASI KHUSUS NON FISIK	-	Peningkatan Akses dan mutu Pelayanan Kesehatan	-	1 Dokumen	26.000.000,00	PUSKESMAS MUARA SIAU
	1.02.02.2.02.0020	Pengelolaan Surveilans Kesehatan														
			Jumlah Dokumen Hasil Pengelolaan Surveilans Kesehatan	18 Dokumen			1 Dokumen	25.000.000,00	Kab. Merangin, Semua Kecamatan, Semua Kel/Desa	DANA TRANSFER KHUSUS-DANA ALOKASI KHUSUS NON FISIK	-	Peningkatan Akses dan mutu Pelayanan Kesehatan	-	6 Dokumen	26.000.000,00	PUSKESMAS MUARA SIAU
	1.02.02.2.02.0022	Pengelolaan Pelayanan Kesehatan Jiwa dan NAPZA														

NO	KODE	URUSAN / BIDANG URUSAN / PROGRAM / KEGIATAN / SUB KEGIATAN	INDIKATOR PROGRAM / KEGIATAN / SUB KEGIATAN	TARGET AKHIR PERIODE RENSTRA OPD	REALISASI CAPAIAN RENJA OPD TAHUN 2023	PRAKIRAAN CAPAIAN TARGET RENJA OPD TAHUN 2024	CAPAIAN KINERJA DAN KERANGKA PENDANAAN						KELOMPOK SASARAN	PRAKIRAAN MAJU RENCANA TAHUN 2026		PERANGKAT DAERAH PENANGGUNG JAWAB
							TARGET 2025	PAGU INDIKATIF (Rp)	LOKASI	SUMBER DANA	PRIORITAS			TARGET	PAGU INDIKATIF (Rp)	
											NASIONAL	DAERAH				
1	2	3	4	5	6	7	8	9	10	11	12	13	14	15	16	17
			Jumlah Penyalahguna NAPZA yang Mendapatkan Pelayanan Kesehatan	33 Orang			79 Orang	25.000.000,00	Kab. Merangin, Semua Kecamatan, Semua Kel/Desa	DANA TRANSFER KHUSUS-DANA ALOKASI KHUSUS NON FISIK	-	Peningkatan Akses dan mutu Pelayanan Kesehatan	-	12 Orang	26.000.000,00	PUSKESMAS MUARA SIAU
	1.02.02.2.02.0025	Pelayanan Kesehatan Penyakit Menular dan Tidak Menular														
			Jumlah Dokumen Hasil Pelayanan Kesehatan Penyakit Menular dan Tidak Menular	36 Dokumen			1 Dokumen	25.000.000,00	Kab. Merangin, Semua Kecamatan, Semua Kel/Desa	DANA TRANSFER KHUSUS-DANA ALOKASI KHUSUS NON FISIK	-	Peningkatan Akses dan mutu Pelayanan Kesehatan	-	12 Dokumen	26.000.000,00	PUSKESMAS MUARA SIAU
	1.02.02.2.02.0026	Pengelolaan Jaminan Kesehatan Masyarakat														
			Jumlah Dokumen Hasil Pengelolaan Jaminan Kesehatan Masyarakat	50 Dokumen			1 Dokumen	1.133.000.000,00	Kab. Merangin, Semua Kecamatan, Semua Kel/Desa	PENDAPATAN ASLI DAERAH (PAD)	-	Peningkatan Akses dan mutu Pelayanan Kesehatan	-	20 Dokumen	1.134.000.000,00	PUSKESMAS MUARA SIAU
	1.02.02.2.02.0028	Pengambilan dan Pengiriman Spesimen Penyakit Potensial KLB ke Laboratorium Rujukan/Nasional														
			Jumlah Spesimen Penyakit Potensial Kejadian Luar Biasa (KLB) ke Laboratorium Rujukan/Nasional yang Didistribusikan	1 Paket			5 Paket	25.000.000,00	Kab. Merangin, Semua Kecamatan, Semua Kel/Desa	DANA TRANSFER KHUSUS-DANA ALOKASI KHUSUS NON FISIK	-	Peningkatan Akses dan mutu Pelayanan Kesehatan	-	1 Paket	26.000.000,00	PUSKESMAS MUARA SIAU
	1.02.02.2.02.0033	Operasional Pelayanan Puskesmas														
			Jumlah Dokumen Operasional Pelayanan Puskesmas	81 Dokumen			1 Dokumen	269.670.000,00	Kab. Merangin, Semua Kecamatan, Semua Kel/Desa	PENDAPATAN ASLI DAERAH (PAD), DANA TRANSFER UMUM-DANA ALOKASI UMUM, DANA TRANSFER KHUSUS-DANA ALOKASI KHUSUS NON FISIK	-	Peningkatan Akses dan mutu Pelayanan Kesehatan	-	27 Dokumen	170.000.000,00	PUSKESMAS MUARA SIAU
	1.02.02.2.02.0036	Investigasi Awal Kejadian Tidak Diharapkan (Kejadian Ikutan Pasca Imunisasi dan Pemberian Obat Massal)														
			Jumlah Laporan Hasil Investigasi Awal Kejadian Tidak Diharapkan (Kejadian Ikutan Pasca Imunisasi dan Pemberian Obat Massal)	36 Laporan			1 Laporan	25.000.000,00	Kab. Merangin, Semua Kecamatan, Semua Kel/Desa	DANA TRANSFER KHUSUS-DANA ALOKASI KHUSUS NON FISIK	-	Peningkatan Akses dan mutu Pelayanan Kesehatan	-	12 Laporan	26.000.000,00	PUSKESMAS MUARA SIAU
	1.02.02.2.02.0040	Pengelolaan pelayanan kesehatan orang dengan Tuberkulosis														
			Jumlah orang dengan Tuberkulosis yang mendapatkan pelayanan kesehatan sesuai standar	3.508 Orang			1 Orang	25.000.000,00	Kab. Merangin, Semua Kecamatan, Semua Kel/Desa	DANA TRANSFER KHUSUS-DANA ALOKASI KHUSUS NON FISIK	-	Peningkatan Akses dan mutu Pelayanan Kesehatan	-	1.202 Orang	26.000.000,00	PUSKESMAS MUARA SIAU

NO	KODE	URUSAN / BIDANG URUSAN / PROGRAM / KEGIATAN / SUB KEGIATAN	INDIKATOR PROGRAM / KEGIATAN / SUB KEGIATAN	TARGET AKHIR PERIODE RENSTRA OPD	REALISASI CAPAIAN RENJA OPD TAHUN 2023	PRAKIRAAN CAPAIAN TARGET RENJA OPD TAHUN 2024	CAPAIAN KINERJA DAN KERANGKA PENDANAAN						KELOMPOK SASARAN	PRAKIRAAN MAJU RENCANA TAHUN 2026		PERANGKAT DAERAH PENANGGUNG JAWAB
							TARGET 2025	PAGU INDIKATIF (Rp)	LOKASI	SUMBER DANA	PRIORITAS			TARGET	PAGU INDIKATIF (Rp)	
											NASIONAL	DAERAH				
1	2	3	4	5	6	7	8	9	10	11	12	13	14	15	16	17
	1.02.02.2.02.0042	Pengelolaan pelayanan kesehatan Malaria														
			Jumlah orang yang mendapatkan pelayanan kesehatan malaria	118.513 Orang			500 Orang	25.000.000,00	Kab. Merangin, Semua Kecamatan, Semua Kel/Desa	DANA TRANSFER KHUSUS-DANA ALOKASI KHUSUS NON FISIK	-	Peningkatan Akses dan mutu Pelayanan Kesehatan	-	39.898 Orang	26.000.000,00	PUSKESMAS MUARA SIAU
2.	**1.02.05**	**PROGRAM PEMBERDAYAAN MASYARAKAT BIDANG KESEHATAN**	**-**	**-**			**-**	**75.000.000,00**						**-**	**78.000.000,00**	
	1.02.05.2.01	Advokasi, Pemberdayaan, Kemitraan, Peningkatan Peran serta Masyarakat dan Lintas Sektor Tingkat Daerah Kabupaten/Kota	-	N/A %			-	25.000.000,00			-	Peningkatan Akses dan mutu Pelayanan Kesehatan	-	N/A %	26.000.000,00	PUSKESMAS MUARA SIAU
	1.02.05.2.01.0001	Peningkatan Upaya Promosi Kesehatan, Advokasi, Kemitraan dan Pemberdayaan Masyarakat														
			Jumlah Dokumen Promosi Kesehatan, Advokasi, Kemitraan dan Pemberdayaan Masyarakat	N/A Dokumen			1 Dokumen	25.000.000,00	Kab. Merangin, Semua Kecamatan, Semua Kel/Desa	DANA TRANSFER KHUSUS-DANA ALOKASI KHUSUS NON FISIK	-	Peningkatan Akses dan mutu Pelayanan Kesehatan	-	N/A Dokumen	26.000.000,00	PUSKESMAS MUARA SIAU
	1.02.05.2.02	Pelaksanaan Sehat dalam rangka Promotif Preventif Tingkat Daerah Kabupaten/Kota	-	N/A %			-	25.000.000,00			-	Peningkatan Akses dan mutu Pelayanan Kesehatan	-	N/A %	26.000.000,00	PUSKESMAS MUARA SIAU
	1.02.05.2.02.0001	Penyelenggaraan Promosi Kesehatan dan Gerakan Hidup Bersih dan Sehat														
			Jumlah Dokumen Hasil Penyelenggaraan Promosi Kesehatan dan Gerakan Hidup Bersih dan Sehat	N/A Dokumen			1 Dokumen	25.000.000,00	Kab. Merangin, Semua Kecamatan, Semua Kel/Desa	DANA TRANSFER KHUSUS-DANA ALOKASI KHUSUS NON FISIK	-	Peningkatan Akses dan mutu Pelayanan Kesehatan	-	N/A Dokumen	26.000.000,00	PUSKESMAS MUARA SIAU
	1.02.05.2.03	Pengembangan dan Pelaksanaan Upaya Kesehatan Bersumber Daya Masyarakat (UKBM) Tingkat Daerah Kabupaten/Kota	-	65 %			-	25.000.000,00			-	Peningkatan Akses dan mutu Pelayanan Kesehatan	-	65 %	26.000.000,00	PUSKESMAS MUARA SIAU
	1.02.05.2.03.0001	Bimbingan Teknis dan Supervisi Pengembangan dan Pelaksanaan Upaya Kesehatan Bersumber Daya Masyarakat (UKBM)														
			Jumlah Dokumen Hasil Bimbingan Teknis dan Supervisi Upaya Kesehatan Bersumber Daya Masyarakat (UKBM)	N/A Dokumen			1 Dokumen	25.000.000,00	Kab. Merangin, Semua Kecamatan, Semua Kel/Desa	DANA TRANSFER KHUSUS-DANA ALOKASI KHUSUS NON FISIK	-	Peningkatan Akses dan mutu Pelayanan Kesehatan	-	1 Dokumen	26.000.000,00	PUSKESMAS MUARA SIAU
		PUSKESMAS KOTA RAJA						**1.205.000.000,00**							**1.137.000.000,00**	
	1	**URUSAN PEMERINTAHAN WAJIB YANG BERKAITAN DENGAN PELAYANAN DASAR**						**1.205.000.000,00**							**1.137.000.000,00**	

NO	KODE	URUSAN / BIDANG URUSAN / PROGRAM / KEGIATAN / SUB KEGIATAN	INDIKATOR PROGRAM / KEGIATAN / SUB KEGIATAN	TARGET AKHIR PERIODE RENSTRA OPD	REALISASI CAPAIAN RENJA OPD TAHUN 2023	PRAKIRAAN CAPAIAN TARGET RENJA OPD TAHUN 2024	CAPAIAN KINERJA DAN KERANGKA PENDANAAN						KELOMPOK SASARAN	PRAKIRAAN MAJU RENCANA TAHUN 2026		PERANGKAT DAERAH PENANGGUNG JAWAB
							TARGET 2025	PAGU INDIKATIF (Rp)	LOKASI	SUMBER DANA	PRIORITAS			TARGET	PAGU INDIKATIF (Rp)	
											NASIONAL	DAERAH				
1	2	3	4	5	6	7	8	9	10	11	12	13	14	15	16	17
	1.02	**URUSAN PEMERINTAHAN BIDANG KESEHATAN**						**1.205.000.000,00**							**1.137.000.000,00**	
1.	**1.02.02**	**PROGRAM PEMENUHAN UPAYA KESEHATAN PERORANGAN DAN UPAYA KESEHATAN MASYARAKAT**	**-**	**-**			**-**	**1.130.000.000,00**						**-**	**1.059.000.000,00**	
	1.02.02.2.01	Penyediaan Fasilitas Pelayanan Kesehatan untuk UKM dan UKP Kewenangan Daerah Kabupaten/Kota	-	69 %			-	50.000.000,00			-	Peningkatan Akses dan mutu Pelayanan Kesehatan	-	69 %	52.000.000,00	PUSKESMAS KOTA RAJA
	1.02.02.2.01.0020	Pemeliharaan Rutin dan Berkala Alat Kesehatan/Alat Penunjang Medik Fasilitas Pelayanan Kesehatan														
			Jumlah Alat Kesehatan/Alat Penunjang Medik Fasilitas Layanan Kesehatan yang Terpelihara Sesuai Standar	170 Unit			39 Unit	25.000.000,00	Kab. Merangin, Semua Kecamatan, Semua Kel/Desa	DANA TRANSFER KHUSUS-DANA ALOKASI KHUSUS NON FISIK	-	Peningkatan Akses dan mutu Pelayanan Kesehatan	-	60 Unit	26.000.000,00	PUSKESMAS KOTA RAJA
	1.02.02.2.01.0024	Pengelolaan Pelayanan Kesehatan Dasar Melalui Pendekatan Keluarga														
			Jumlah Keluarga yang Sudah Dikunjungi dan Diintervensi Masalah Kesehatannya oleh Tenaga Kesehatan Puskesmas	315.911 Keluarga			1 Keluarga	25.000.000,00	Kab. Merangin, Semua Kecamatan, Semua Kel/Desa	DANA TRANSFER KHUSUS-DANA ALOKASI KHUSUS NON FISIK	-	Peningkatan Akses dan mutu Pelayanan Kesehatan	-	106.300 Keluarga	26.000.000,00	PUSKESMAS KOTA RAJA
	1.02.02.2.02	Penyediaan Layanan Kesehatan untuk UKM dan UKP Rujukan Tingkat Daerah Kabupaten/Kota	-	100 % N/A %			-	1.080.000.000,00			-	Peningkatan Akses dan mutu Pelayanan Kesehatan	-	100 % N/A %	1.007.000.000,00	PUSKESMAS KOTA RAJA
	1.02.02.2.02.0001	Pengelolaan Pelayanan Kesehatan Ibu Hamil														
			Jumlah Ibu Hamil yang Mendapatkan Pelayanan Kesehatan Sesuai Standar	22.710 Orang			5438 Orang	25.000.000,00	Kab. Merangin, Semua Kecamatan, Semua Kel/Desa	DANA TRANSFER KHUSUS-DANA ALOKASI KHUSUS NON FISIK	-	Peningkatan Akses dan mutu Pelayanan Kesehatan	-	7.720 Orang	26.000.000,00	PUSKESMAS KOTA RAJA
	1.02.02.2.02.0002	Pengelolaan Pelayanan Kesehatan Ibu Bersalin														
			Jumlah Ibu Bersalin yang Mendapatkan Pelayanan Kesehatan Sesuai Standar	21.927 Orang			1 Orang	25.000.000,00	Kab. Merangin, Semua Kecamatan, Semua Kel/Desa	DANA TRANSFER KHUSUS-DANA ALOKASI KHUSUS NON FISIK	-	Peningkatan Akses dan mutu Pelayanan Kesehatan	-	7.454 Orang	26.000.000,00	PUSKESMAS KOTA RAJA
	1.02.02.2.02.0003	Pengelolaan Pelayanan Kesehatan Bayi Baru Lahir														
			Jumlah Bayi Baru Lahir yang Mendapatkan Pelayanan Kesehatan Sesuai Standar	21.866 Orang			692 Orang	25.000.000,00	Kab. Merangin, Semua Kecamatan, Semua Kel/Desa	DANA TRANSFER KHUSUS-DANA ALOKASI KHUSUS NON FISIK	-	Peningkatan Akses dan mutu Pelayanan Kesehatan	-	7.426 Orang	26.000.000,00	PUSKESMAS KOTA RAJA

NO	KODE	URUSAN / BIDANG URUSAN / PROGRAM / KEGIATAN / SUB KEGIATAN	INDIKATOR PROGRAM / KEGIATAN / SUB KEGIATAN	TARGET AKHIR PERIODE RENSTRA OPD	REALISASI CAPAIAN RENJA OPD TAHUN 2023	PRAKIRAAN CAPAIAN TARGET RENJA OPD TAHUN 2024	CAPAIAN KINERJA DAN KERANGKA PENDANAAN						KELOMPOK SASARAN	PRAKIRAAN MAJU RENCANA TAHUN 2026		PERANGKAT DAERAH PENANGGUNG JAWAB
							TARGET 2025	PAGU INDIKATIF (Rp)	LOKASI	SUMBER DANA	PRIORITAS			TARGET	PAGU INDIKATIF (Rp)	
											NASIONAL	DAERAH				
1	2	3	4	5	6	7	8	9	10	11	12	13	14	15	16	17
	1.02.02.2.02.0004	Pengelolaan Pelayanan Kesehatan Balita														
			Jumlah Balita yang Mendapatkan Pelayanan Kesehatan Sesuai Standar	82.819 Orang			2060 Orang	25.000.000,00	Kab. Merangin, Semua Kecamatan, Semua Kel/Desa	DANA TRANSFER KHUSUS-DANA ALOKASI KHUSUS NON FISIK	-	Peningkatan Akses dan mutu Pelayanan Kesehatan	-	28.620 Orang	26.000.000,00	PUSKESMAS KOTA RAJA
	1.02.02.2.02.0005	Pengelolaan Pelayanan Kesehatan pada Usia Pendidikan Dasar														
			Jumlah Anak Usia Pendidikan Dasar yang Mendapatkan Pelayanan Kesehatan Sesuai Standar	38.785 Orang			4907 Orang	25.000.000,00	Kab. Merangin, Semua Kecamatan, Semua Kel/Desa	DANA TRANSFER KHUSUS-DANA ALOKASI KHUSUS NON FISIK	-	Peningkatan Akses dan mutu Pelayanan Kesehatan	-	13.516 Orang	26.000.000,00	PUSKESMAS KOTA RAJA
	1.02.02.2.02.0006	Pengelolaan Pelayanan Kesehatan pada Usia Produktif														
			Jumlah Penduduk Usia Produktif yang Mendapatkan Pelayanan Kesehatan Sesuai Standar	671.876 Orang			15808 Orang	25.000.000,00	Kab. Merangin, Semua Kecamatan, Semua Kel/Desa	DANA TRANSFER KHUSUS-DANA ALOKASI KHUSUS NON FISIK	-	Peningkatan Akses dan mutu Pelayanan Kesehatan	-	226.191 Orang	26.000.000,00	PUSKESMAS KOTA RAJA
	1.02.02.2.02.0007	Pengelolaan Pelayanan Kesehatan pada Usia Lanjut														
			Jumlah Penduduk Usia Lanjut yang Mendapatkan Pelayanan Kesehatan Sesuai Standar	95.998 Orang			4334 Orang	25.000.000,00	Kab. Merangin, Semua Kecamatan, Semua Kel/Desa	DANA TRANSFER KHUSUS-DANA ALOKASI KHUSUS NON FISIK	-	Peningkatan Akses dan mutu Pelayanan Kesehatan	-	33.572 Orang	26.000.000,00	PUSKESMAS KOTA RAJA
	1.02.02.2.02.0008	Pengelolaan Pelayanan Kesehatan Penderita Hipertensi														
			Jumlah Penderita Hipertensi yang Mendapatkan Pelayanan Kesehatan Sesuai Standar	202.549 Orang			1 Orang	25.000.000,00	Kab. Merangin, Semua Kecamatan, Semua Kel/Desa	DANA TRANSFER KHUSUS-DANA ALOKASI KHUSUS NON FISIK	-	Peningkatan Akses dan mutu Pelayanan Kesehatan	-	68.189 Orang	26.000.000,00	PUSKESMAS KOTA RAJA
	1.02.02.2.02.0009	Pengelolaan Pelayanan Kesehatan Penderita Diabetes Melitus														
			Jumlah Penderita Diabetes Melitus yang Mendapatkan Pelayanan Kesehatan Sesuai Standar	8.773 Orang			1 Orang	25.000.000,00	Kab. Merangin, Semua Kecamatan, Semua Kel/Desa	DANA TRANSFER KHUSUS-DANA ALOKASI KHUSUS NON FISIK	-	Peningkatan Akses dan mutu Pelayanan Kesehatan	-	2.953 Orang	26.000.000,00	PUSKESMAS KOTA RAJA
	1.02.02.2.02.0010	Pengelolaan Pelayanan Kesehatan Orang dengan Gangguan Jiwa Berat														
			Jumlah Orang yang Mendapatkan Pelayanan Kesehatan Orang dengan Gangguan Jiwa Berat Sesuai Standar	1.593 Orang			79 Orang	25.000.000,00	Kab. Merangin, Semua Kecamatan, Semua Kel/Desa	DANA TRANSFER KHUSUS-DANA ALOKASI KHUSUS NON FISIK	-	Peningkatan Akses dan mutu Pelayanan Kesehatan	-	536 Orang	26.000.000,00	PUSKESMAS KOTA RAJA
	1.02.02.2.02.0011	Pengelolaan Pelayanan Kesehatan Orang Terduga Tuberkulosis														

NO	KODE	URUSAN / BIDANG URUSAN / PROGRAM / KEGIATAN / SUB KEGIATAN	INDIKATOR PROGRAM / KEGIATAN / SUB KEGIATAN	TARGET AKHIR PERIODE RENSTRA OPD	REALISASI CAPAIAN RENJA OPD TAHUN 2023	PRAKIRAAN CAPAIAN TARGET RENJA OPD TAHUN 2024	CAPAIAN KINERJA DAN KERANGKA PENDANAAN						KELOMPOK SASARAN	PRAKIRAAN MAJU RENCANA TAHUN 2026		PERANGKAT DAERAH PENANGGUNG JAWAB
							TARGET 2025	PAGU INDIKATIF (Rp)	LOKASI	SUMBER DANA	PRIORITAS			TARGET	PAGU INDIKATIF (Rp)	
											NASIONAL	DAERAH				
1	2	3	4	5	6	7	8	9	10	11	12	13	14	15	16	17
			Jumlah Orang Terduga Menderita Tuberkulosis yang Mendapatkan Pelayanan Sesuai Standar	9.247 Orang			63 Orang	25.000.000,00	Kab. Merangin, Semua Kecamatan, Semua Kel/Desa	DANA TRANSFER KHUSUS-DANA ALOKASI KHUSUS NON FISIK	-	Peningkatan Akses dan mutu Pelayanan Kesehatan	-	3.012 Orang	26.000.000,00	PUSKESMAS KOTA RAJA
	1.02.02.2.02.0012	Pengelolaan Pelayanan Kesehatan Orang dengan Risiko Terinfeksi HIV														
			Jumlah Orang Terduga Menderita HIV yang Mendapatkan Pelayanan Sesuai Standar	30.062 Orang			50 Orang	25.000.000,00	Kab. Merangin, Semua Kecamatan, Semua Kel/Desa	DANA TRANSFER KHUSUS-DANA ALOKASI KHUSUS NON FISIK	-	Peningkatan Akses dan mutu Pelayanan Kesehatan	-	10.332 Orang	26.000.000,00	PUSKESMAS KOTA RAJA
	1.02.02.2.02.0014	Pengelolaan Pelayanan Kesehatan bagi Penduduk Terdampak Krisis Kesehatan Akibat Bencana dan/atau Berpotensi Bencana														
			Jumlah Dokumen Hasil Pengelolaan Pelayanan Kesehatan bagi Penduduk Terdampak Krisis Kesehatan Akibat Bencana dan/atau Berpotensi Bencana Sesuai Standar	12 Dokumen			1 Dokumen	25.000.000,00	Kab. Merangin, Semua Kecamatan, Semua Kel/Desa	DANA TRANSFER KHUSUS-DANA ALOKASI KHUSUS NON FISIK	-	Peningkatan Akses dan mutu Pelayanan Kesehatan	-	4 Dokumen	26.000.000,00	PUSKESMAS KOTA RAJA
	1.02.02.2.02.0015	Pengelolaan Pelayanan Kesehatan Gizi Masyarakat														
			Jumlah Dokumen Hasil Pengelolaan Pelayanan Kesehatan Gizi Masyarakat	36 Dokumen			1 Dokumen	50.000.000,00	Kab. Merangin, Semua Kecamatan, Semua Kel/Desa	DANA TRANSFER KHUSUS-DANA ALOKASI KHUSUS NON FISIK	-	Peningkatan Akses dan mutu Pelayanan Kesehatan	-	12 Dokumen	51.000.000,00	PUSKESMAS KOTA RAJA
	1.02.02.2.02.0016	Pengelolaan Pelayanan Kesehatan Kerja dan Olahraga														
			Jumlah Dokumen Hasil Pengelolaan Pelayanan Kesehatan Kerja dan Olahraga	9 Dokumen			1 Dokumen	25.000.000,00	Kab. Merangin, Semua Kecamatan, Semua Kel/Desa	DANA TRANSFER KHUSUS-DANA ALOKASI KHUSUS NON FISIK	-	Peningkatan Akses dan mutu Pelayanan Kesehatan	-	3 Dokumen	26.000.000,00	PUSKESMAS KOTA RAJA
	1.02.02.2.02.0017	Pengelolaan Pelayanan Kesehatan Lingkungan														
			Jumlah Dokumen Hasil Pengelolaan Pelayanan Kesehatan Lingkungan	15 Dokumen			1 Dokumen	25.000.000,00	Kab. Merangin, Semua Kecamatan, Semua Kel/Desa	DANA TRANSFER KHUSUS-DANA ALOKASI KHUSUS NON FISIK	-	Peningkatan Akses dan mutu Pelayanan Kesehatan	-	5 Dokumen	26.000.000,00	PUSKESMAS KOTA RAJA
	1.02.02.2.02.0018	Pengelolaan Pelayanan Promosi Kesehatan														
			Jumlah Dokumen Hasil Pengelolaan Pelayanan Promosi Kesehatan	12 Dokumen			1 Dokumen	25.000.000,00	Kab. Merangin, Semua Kecamatan, Semua Kel/Desa	DANA TRANSFER KHUSUS-DANA ALOKASI KHUSUS NON FISIK	-	Peningkatan Akses dan mutu Pelayanan Kesehatan	-	4 Dokumen	26.000.000,00	PUSKESMAS KOTA RAJA
	1.02.02.2.02.0019	Pengelolaan Pelayanan Kesehatan Tradisional, Akupuntur, Asuhan Mandiri, dan Tradisional Lainnya														

NO	KODE	URUSAN / BIDANG URUSAN / PROGRAM / KEGIATAN / SUB KEGIATAN	INDIKATOR PROGRAM / KEGIATAN / SUB KEGIATAN	TARGET AKHIR PERIODE RENSTRA OPD	REALISASI CAPAIAN RENJA OPD TAHUN 2023	PRAKIRAAN CAPAIAN TARGET RENJA OPD TAHUN 2024	CAPAIAN KINERJA DAN KERANGKA PENDANAAN						KELOMPOK SASARAN	PRAKIRAAN MAJU RENCANA TAHUN 2026		PERANGKAT DAERAH PENANGGUNG JAWAB
							TARGET 2025	PAGU INDIKATIF (Rp)	LOKASI	SUMBER DANA	PRIORITAS			TARGET	PAGU INDIKATIF (Rp)	
											NASIONAL	DAERAH				
1	2	3	4	5	6	7	8	9	10	11	12	13	14	15	16	17
			Jumlah Dokumen Hasil Pengelolaan Pelayanan Kesehatan Tradisional, Akupuntur, Asuhan Mandiri dan Tradisional Lainnya	3 Dokumen			1 Dokumen	25.000.000,00	Kab. Merangin, Semua Kecamatan, Semua Kel/Desa	DANA TRANSFER KHUSUS-DANA ALOKASI KHUSUS NON FISIK	-	Peningkatan Akses dan mutu Pelayanan Kesehatan	-	1 Dokumen	26.000.000,00	PUSKESMAS KOTA RAJA
	1.02.02.2.02.0020	Pengelolaan Surveilans Kesehatan														
			Jumlah Dokumen Hasil Pengelolaan Surveilans Kesehatan	18 Dokumen			1 Dokumen	25.000.000,00	Kab. Merangin, Semua Kecamatan, Semua Kel/Desa	DANA TRANSFER KHUSUS-DANA ALOKASI KHUSUS NON FISIK	-	Peningkatan Akses dan mutu Pelayanan Kesehatan	-	6 Dokumen	26.000.000,00	PUSKESMAS KOTA RAJA
	1.02.02.2.02.0022	Pengelolaan Pelayanan Kesehatan Jiwa dan NAPZA														
			Jumlah Penyalahguna NAPZA yang Mendapatkan Pelayanan Kesehatan	33 Orang			79 Orang	25.000.000,00	Kab. Merangin, Semua Kecamatan, Semua Kel/Desa	DANA TRANSFER KHUSUS-DANA ALOKASI KHUSUS NON FISIK	-	Peningkatan Akses dan mutu Pelayanan Kesehatan	-	12 Orang	26.000.000,00	PUSKESMAS KOTA RAJA
	1.02.02.2.02.0025	Pelayanan Kesehatan Penyakit Menular dan Tidak Menular														
			Jumlah Dokumen Hasil Pelayanan Kesehatan Penyakit Menular dan Tidak Menular	36 Dokumen			1 Dokumen	25.000.000,00	Kab. Merangin, Semua Kecamatan, Semua Kel/Desa	DANA TRANSFER KHUSUS-DANA ALOKASI KHUSUS NON FISIK	-	Peningkatan Akses dan mutu Pelayanan Kesehatan	-	12 Dokumen	26.000.000,00	PUSKESMAS KOTA RAJA
	1.02.02.2.02.0026	Pengelolaan Jaminan Kesehatan Masyarakat														
			Jumlah Dokumen Hasil Pengelolaan Jaminan Kesehatan Masyarakat	50 Dokumen			1 Dokumen	250.000.000,00	Kab. Merangin, Semua Kecamatan, Semua Kel/Desa	PENDAPATAN ASLI DAERAH (PAD)	-	Peningkatan Akses dan mutu Pelayanan Kesehatan	-	20 Dokumen	251.000.000,00	PUSKESMAS KOTA RAJA
	1.02.02.2.02.0028	Pengambilan dan Pengiriman Spesimen Penyakit Potensial KLB ke Laboratorium Rujukan/Nasional														
			Jumlah Spesimen Penyakit Potensial Kejadian Luar Biasa (KLB) ke Laboratorium Rujukan/Nasional yang Didistribusikan	1 Paket			5 Paket	25.000.000,00	Kab. Merangin, Semua Kecamatan, Semua Kel/Desa	DANA TRANSFER KHUSUS-DANA ALOKASI KHUSUS NON FISIK	-	Peningkatan Akses dan mutu Pelayanan Kesehatan	-	1 Paket	26.000.000,00	PUSKESMAS KOTA RAJA
	1.02.02.2.02.0033	Operasional Pelayanan Puskesmas														
			Jumlah Dokumen Operasional Pelayanan Puskesmas	81 Dokumen			1 Dokumen	180.000.000,00	Kab. Merangin, Semua Kecamatan, Semua Kel/Desa	PENDAPATAN ASLI DAERAH (PAD), DANA TRANSFER KHUSUS-DANA ALOKASI KHUSUS NON FISIK	-	Peningkatan Akses dan mutu Pelayanan Kesehatan	-	27 Dokumen	81.000.000,00	PUSKESMAS KOTA RAJA
	1.02.02.2.02.0036	Investigasi Awal Kejadian Tidak Diharapkan (Kejadian Ikutan Pasca Imunisasi dan Pemberian Obat Massal)														

NO	KODE	URUSAN / BIDANG URUSAN / PROGRAM / KEGIATAN / SUB KEGIATAN	INDIKATOR PROGRAM / KEGIATAN / SUB KEGIATAN	TARGET AKHIR PERIODE RENSTRA OPD	REALISASI CAPAIAN RENJA OPD TAHUN 2023	PRAKIRAAN CAPAIAN TARGET RENJA OPD TAHUN 2024	CAPAIAN KINERJA DAN KERANGKA PENDANAAN						KELOMPOK SASARAN	PRAKIRAAN MAJU RENCANA TAHUN 2026		PERANGKAT DAERAH PENANGGUNG JAWAB
							TARGET 2025	PAGU INDIKATIF (Rp)	LOKASI	SUMBER DANA	PRIORITAS			TARGET	PAGU INDIKATIF (Rp)	
											NASIONAL	DAERAH				
1	2	3	4	5	6	7	8	9	10	11	12	13	14	15	16	17
			Jumlah Laporan Hasil Investigasi Awal Kejadian Tidak Diharapkan (Kejadian Ikutan Pasca Imunisasi dan Pemberian Obat Massal)	36 Laporan			1 Laporan	25.000.000,00	Kab. Merangin, Semua Kecamatan, Semua Kel/Desa	DANA TRANSFER KHUSUS-DANA ALOKASI KHUSUS NON FISIK	-	Peningkatan Akses dan mutu Pelayanan Kesehatan	-	12 Laporan	26.000.000,00	PUSKESMAS KOTA RAJA
	1.02.02.2.02.0040	Pengelolaan pelayanan kesehatan orang dengan Tuberkulosis														
			Jumlah orang dengan Tuberkulosis yang mendapatkan pelayanan kesehatan sesuai standar	3.508 Orang			1 Orang	25.000.000,00	Kab. Merangin, Semua Kecamatan, Semua Kel/Desa	DANA TRANSFER KHUSUS-DANA ALOKASI KHUSUS NON FISIK	-	Peningkatan Akses dan mutu Pelayanan Kesehatan	-	1.202 Orang	26.000.000,00	PUSKESMAS KOTA RAJA
	1.02.02.2.02.0042	Pengelolaan pelayanan kesehatan Malaria														
			Jumlah orang yang mendapatkan pelayanan kesehatan malaria	118.513 Orang			500 Orang	25.000.000,00	Kab. Merangin, Semua Kecamatan, Semua Kel/Desa	DANA TRANSFER KHUSUS-DANA ALOKASI KHUSUS NON FISIK	-	Peningkatan Akses dan mutu Pelayanan Kesehatan	-	39.898 Orang	26.000.000,00	PUSKESMAS KOTA RAJA
2.	**1.02.05**	**PROGRAM PEMBERDAYAAN MASYARAKAT BIDANG KESEHATAN**	**-**	**-**			**-**	**75.000.000,00**						**-**	**78.000.000,00**	
	1.02.05.2.01	Advokasi, Pemberdayaan, Kemitraan, Peningkatan Peran serta Masyarakat dan Lintas Sektor Tingkat Daerah Kabupaten/Kota	-	N/A %			-	25.000.000,00			-	Peningkatan Akses dan mutu Pelayanan Kesehatan	-	N/A %	26.000.000,00	PUSKESMAS KOTA RAJA
	1.02.05.2.01.0001	Peningkatan Upaya Promosi Kesehatan, Advokasi, Kemitraan dan Pemberdayaan Masyarakat														
			Jumlah Dokumen Promosi Kesehatan, Advokasi, Kemitraan dan Pemberdayaan Masyarakat	N/A Dokumen			1 Dokumen	25.000.000,00	Kab. Merangin, Semua Kecamatan, Semua Kel/Desa	DANA TRANSFER KHUSUS-DANA ALOKASI KHUSUS NON FISIK	-	Peningkatan Akses dan mutu Pelayanan Kesehatan	-	N/A Dokumen	26.000.000,00	PUSKESMAS KOTA RAJA
	1.02.05.2.02	Pelaksanaan Sehat dalam rangka Promotif Preventif Tingkat Daerah Kabupaten/Kota	-	N/A %			-	25.000.000,00			-	Peningkatan Akses dan mutu Pelayanan Kesehatan	-	N/A %	26.000.000,00	PUSKESMAS KOTA RAJA
	1.02.05.2.02.0001	Penyelenggaraan Promosi Kesehatan dan Gerakan Hidup Bersih dan Sehat														
			Jumlah Dokumen Hasil Penyelenggaraan Promosi Kesehatan dan Gerakan Hidup Bersih dan Sehat	N/A Dokumen			1 Dokumen	25.000.000,00	Kab. Merangin, Semua Kecamatan, Semua Kel/Desa	DANA TRANSFER KHUSUS-DANA ALOKASI KHUSUS NON FISIK	-	Peningkatan Akses dan mutu Pelayanan Kesehatan	-	N/A Dokumen	26.000.000,00	PUSKESMAS KOTA RAJA
	1.02.05.2.03	Pengembangan dan Pelaksanaan Upaya Kesehatan Bersumber Daya Masyarakat (UKBM) Tingkat Daerah Kabupaten/Kota	-	65 %			-	25.000.000,00			-	Peningkatan Akses dan mutu Pelayanan Kesehatan	-	65 %	26.000.000,00	PUSKESMAS KOTA RAJA

NO	KODE	URUSAN / BIDANG URUSAN / PROGRAM / KEGIATAN / SUB KEGIATAN	INDIKATOR PROGRAM / KEGIATAN / SUB KEGIATAN	TARGET AKHIR PERIODE RENSTRA OPD	REALISASI CAPAIAN RENJA OPD TAHUN 2023	PRAKIRAAN CAPAIAN TARGET RENJA OPD TAHUN 2024	CAPAIAN KINERJA DAN KERANGKA PENDANAAN						KELOMPOK SASARAN	PRAKIRAAN MAJU RENCANA TAHUN 2026		PERANGKAT DAERAH PENANGGUNG JAWAB
							TARGET 2025	PAGU INDIKATIF (Rp)	LOKASI	SUMBER DANA	PRIORITAS			TARGET	PAGU INDIKATIF (Rp)	
											NASIONAL	DAERAH				
1	2	3	4	5	6	7	8	9	10	11	12	13	14	15	16	17
	1.02.05.2.03.0001	Bimbingan Teknis dan Supervisi Pengembangan dan Pelaksanaan Upaya Kesehatan Bersumber Daya Masyarakat (UKBM)														
			Jumlah Dokumen Hasil Bimbingan Teknis dan Supervisi Upaya Kesehatan Bersumber Daya Masyarakat (UKBM)	N/A Dokumen			1 Dokumen	25.000.000,00	Kab. Merangin, Semua Kecamatan, Semua Kel/Desa	DANA TRANSFER KHUSUS-DANA ALOKASI KHUSUS NON FISIK	-	Peningkatan Akses dan mutu Pelayanan Kesehatan	-	1 Dokumen	26.000.000,00	PUSKESMAS KOTA RAJA
		PUSKESMAS MUARA MADRAS						**1.724.500.000,00**							**1.656.000.000,00**	
	1	**URUSAN PEMERINTAHAN WAJIB YANG BERKAITAN DENGAN PELAYANAN DASAR**						**1.724.500.000,00**							**1.656.000.000,00**	
	1.02	**URUSAN PEMERINTAHAN BIDANG KESEHATAN**						**1.724.500.000,00**							**1.656.000.000,00**	
1.	**1.02.02**	**PROGRAM PEMENUHAN UPAYA KESEHATAN PERORANGAN DAN UPAYA KESEHATAN MASYARAKAT**	**-**	**-**			**-**	**1.649.500.000,00**						**-**	**1.578.000.000,00**	
	1.02.02.2.01	Penyediaan Fasilitas Pelayanan Kesehatan untuk UKM dan UKP Kewenangan Daerah Kabupaten/Kota	-	69 %			-	50.000.000,00			-	Peningkatan Akses dan mutu Pelayanan Kesehatan	-	69 %	52.000.000,00	PUSKESMAS MUARA MADRAS
	1.02.02.2.01.0020	Pemeliharaan Rutin dan Berkala Alat Kesehatan/Alat Penunjang Medik Fasilitas Pelayanan Kesehatan														
			Jumlah Alat Kesehatan/Alat Penunjang Medik Fasilitas Layanan Kesehatan yang Terpelihara Sesuai Standar	170 Unit			39 Unit	25.000.000,00	Kab. Merangin, Semua Kecamatan, Semua Kel/Desa	DANA TRANSFER KHUSUS-DANA ALOKASI KHUSUS NON FISIK	-	Peningkatan Akses dan mutu Pelayanan Kesehatan	-	60 Unit	26.000.000,00	PUSKESMAS MUARA MADRAS
	1.02.02.2.01.0024	Pengelolaan Pelayanan Kesehatan Dasar Melalui Pendekatan Keluarga														
			Jumlah Keluarga yang Sudah Dikunjungi dan Diintervensi Masalah Kesehatannya oleh Tenaga Kesehatan Puskesmas	315.911 Keluarga			1 Keluarga	25.000.000,00	Kab. Merangin, Semua Kecamatan, Semua Kel/Desa	DANA TRANSFER KHUSUS-DANA ALOKASI KHUSUS NON FISIK	-	Peningkatan Akses dan mutu Pelayanan Kesehatan	-	106.300 Keluarga	26.000.000,00	PUSKESMAS MUARA MADRAS
	1.02.02.2.02	Penyediaan Layanan Kesehatan untuk UKM dan UKP Rujukan Tingkat Daerah Kabupaten/Kota	-	100 % N/A %			-	1.599.500.000,00			-	Peningkatan Akses dan mutu Pelayanan Kesehatan	-	100 % N/A %	1.526.000.000,00	PUSKESMAS MUARA MADRAS
	1.02.02.2.02.0001	Pengelolaan Pelayanan Kesehatan Ibu Hamil														
			Jumlah Ibu Hamil yang Mendapatkan Pelayanan Kesehatan Sesuai Standar	22.710 Orang			5438 Orang	25.000.000,00	Kab. Merangin, Semua Kecamatan, Semua Kel/Desa	DANA TRANSFER KHUSUS-DANA ALOKASI KHUSUS NON FISIK	-	Peningkatan Akses dan mutu Pelayanan Kesehatan	-	7.720 Orang	26.000.000,00	PUSKESMAS MUARA MADRAS
	1.02.02.2.02.0002	Pengelolaan Pelayanan Kesehatan Ibu Bersalin														

NO	KODE	URUSAN / BIDANG URUSAN / PROGRAM / KEGIATAN / SUB KEGIATAN	INDIKATOR PROGRAM / KEGIATAN / SUB KEGIATAN	TARGET AKHIR PERIODE RENSTRA OPD	REALISASI CAPAIAN RENJA OPD TAHUN 2023	PRAKIRAAN CAPAIAN TARGET RENJA OPD TAHUN 2024	CAPAIAN KINERJA DAN KERANGKA PENDANAAN						KELOMPOK SASARAN	PRAKIRAAN MAJU RENCANA TAHUN 2026		PERANGKAT DAERAH PENANGGUNG JAWAB
							TARGET 2025	PAGU INDIKATIF (Rp)	LOKASI	SUMBER DANA	PRIORITAS			TARGET	PAGU INDIKATIF (Rp)	
											NASIONAL	DAERAH				
1	2	3	4	5	6	7	8	9	10	11	12	13	14	15	16	17
			Jumlah Ibu Bersalin yang Mendapatkan Pelayanan Kesehatan Sesuai Standar	21.927 Orang			1 Orang	25.000.000,00	Kab. Merangin, Semua Kecamatan, Semua Kel/Desa	DANA TRANSFER KHUSUS-DANA ALOKASI KHUSUS NON FISIK	-	Peningkatan Akses dan mutu Pelayanan Kesehatan	-	7.454 Orang	26.000.000,00	PUSKESMAS MUARA MADRAS
	1.02.02.2.02.0003	Pengelolaan Pelayanan Kesehatan Bayi Baru Lahir														
			Jumlah Bayi Baru Lahir yang Mendapatkan Pelayanan Kesehatan Sesuai Standar	21.866 Orang			692 Orang	25.000.000,00	Kab. Merangin, Semua Kecamatan, Semua Kel/Desa	DANA TRANSFER KHUSUS-DANA ALOKASI KHUSUS NON FISIK	-	Peningkatan Akses dan mutu Pelayanan Kesehatan	-	7.426 Orang	26.000.000,00	PUSKESMAS MUARA MADRAS
	1.02.02.2.02.0004	Pengelolaan Pelayanan Kesehatan Balita														
			Jumlah Balita yang Mendapatkan Pelayanan Kesehatan Sesuai Standar	82.819 Orang			2060 Orang	25.000.000,00	Kab. Merangin, Semua Kecamatan, Semua Kel/Desa	DANA TRANSFER KHUSUS-DANA ALOKASI KHUSUS NON FISIK	-	Peningkatan Akses dan mutu Pelayanan Kesehatan	-	28.620 Orang	26.000.000,00	PUSKESMAS MUARA MADRAS
	1.02.02.2.02.0005	Pengelolaan Pelayanan Kesehatan pada Usia Pendidikan Dasar														
			Jumlah Anak Usia Pendidikan Dasar yang Mendapatkan Pelayanan Kesehatan Sesuai Standar	38.785 Orang			4907 Orang	25.000.000,00	Kab. Merangin, Semua Kecamatan, Semua Kel/Desa	DANA TRANSFER KHUSUS-DANA ALOKASI KHUSUS NON FISIK	-	Peningkatan Akses dan mutu Pelayanan Kesehatan	-	13.516 Orang	26.000.000,00	PUSKESMAS MUARA MADRAS
	1.02.02.2.02.0006	Pengelolaan Pelayanan Kesehatan pada Usia Produktif														
			Jumlah Penduduk Usia Produktif yang Mendapatkan Pelayanan Kesehatan Sesuai Standar	671.876 Orang			15808 Orang	25.000.000,00	Kab. Merangin, Semua Kecamatan, Semua Kel/Desa	DANA TRANSFER KHUSUS-DANA ALOKASI KHUSUS NON FISIK	-	Peningkatan Akses dan mutu Pelayanan Kesehatan	-	226.191 Orang	26.000.000,00	PUSKESMAS MUARA MADRAS
	1.02.02.2.02.0007	Pengelolaan Pelayanan Kesehatan pada Usia Lanjut														
			Jumlah Penduduk Usia Lanjut yang Mendapatkan Pelayanan Kesehatan Sesuai Standar	95.998 Orang			4334 Orang	25.000.000,00	Kab. Merangin, Semua Kecamatan, Semua Kel/Desa	DANA TRANSFER KHUSUS-DANA ALOKASI KHUSUS NON FISIK	-	Peningkatan Akses dan mutu Pelayanan Kesehatan	-	33.572 Orang	26.000.000,00	PUSKESMAS MUARA MADRAS
	1.02.02.2.02.0008	Pengelolaan Pelayanan Kesehatan Penderita Hipertensi														
			Jumlah Penderita Hipertensi yang Mendapatkan Pelayanan Kesehatan Sesuai Standar	202.549 Orang			1 Orang	25.000.000,00	Kab. Merangin, Semua Kecamatan, Semua Kel/Desa	DANA TRANSFER KHUSUS-DANA ALOKASI KHUSUS NON FISIK	-	Peningkatan Akses dan mutu Pelayanan Kesehatan	-	68.189 Orang	26.000.000,00	PUSKESMAS MUARA MADRAS
	1.02.02.2.02.0009	Pengelolaan Pelayanan Kesehatan Penderita Diabetes Melitus														

NO	KODE	URUSAN / BIDANG URUSAN / PROGRAM / KEGIATAN / SUB KEGIATAN	INDIKATOR PROGRAM / KEGIATAN / SUB KEGIATAN	TARGET AKHIR PERIODE RENSTRA OPD	REALISASI CAPAIAN RENJA OPD TAHUN 2023	PRAKIRAAN CAPAIAN TARGET RENJA OPD TAHUN 2024	CAPAIAN KINERJA DAN KERANGKA PENDANAAN						KELOMPOK SASARAN	PRAKIRAAN MAJU RENCANA TAHUN 2026		PERANGKAT DAERAH PENANGGUNG JAWAB
							TARGET 2025	PAGU INDIKATIF (Rp)	LOKASI	SUMBER DANA	PRIORITAS			TARGET	PAGU INDIKATIF (Rp)	
											NASIONAL	DAERAH				
1	2	3	4	5	6	7	8	9	10	11	12	13	14	15	16	17
			Jumlah Penderita Diabetes Melitus yang Mendapatkan Pelayanan Kesehatan Sesuai Standar	8.773 Orang			1 Orang	25.000.000,00	Kab. Merangin, Semua Kecamatan, Semua Kel/Desa	DANA TRANSFER KHUSUS-DANA ALOKASI KHUSUS NON FISIK	-	Peningkatan Akses dan mutu Pelayanan Kesehatan	-	2.953 Orang	26.000.000,00	PUSKESMAS MUARA MADRAS
	1.02.02.2.02.0010	Pengelolaan Pelayanan Kesehatan Orang dengan Gangguan Jiwa Berat														
			Jumlah Orang yang Mendapatkan Pelayanan Kesehatan Orang dengan Gangguan Jiwa Berat Sesuai Standar	1.593 Orang			79 Orang	25.000.000,00	Kab. Merangin, Semua Kecamatan, Semua Kel/Desa	DANA TRANSFER KHUSUS-DANA ALOKASI KHUSUS NON FISIK	-	Peningkatan Akses dan mutu Pelayanan Kesehatan	-	536 Orang	26.000.000,00	PUSKESMAS MUARA MADRAS
	1.02.02.2.02.0011	Pengelolaan Pelayanan Kesehatan Orang Terduga Tuberkulosis														
			Jumlah Orang Terduga Menderita Tuberkulosis yang Mendapatkan Pelayanan Sesuai Standar	9.247 Orang			63 Orang	25.000.000,00	Kab. Merangin, Semua Kecamatan, Semua Kel/Desa	DANA TRANSFER KHUSUS-DANA ALOKASI KHUSUS NON FISIK	-	Peningkatan Akses dan mutu Pelayanan Kesehatan	-	3.012 Orang	26.000.000,00	PUSKESMAS MUARA MADRAS
	1.02.02.2.02.0012	Pengelolaan Pelayanan Kesehatan Orang dengan Risiko Terinfeksi HIV														
			Jumlah Orang Terduga Menderita HIV yang Mendapatkan Pelayanan Sesuai Standar	30.062 Orang			50 Orang	25.000.000,00	Kab. Merangin, Semua Kecamatan, Semua Kel/Desa	DANA TRANSFER KHUSUS-DANA ALOKASI KHUSUS NON FISIK	-	Peningkatan Akses dan mutu Pelayanan Kesehatan	-	10.332 Orang	26.000.000,00	PUSKESMAS MUARA MADRAS
	1.02.02.2.02.0014	Pengelolaan Pelayanan Kesehatan bagi Penduduk Terdampak Krisis Kesehatan Akibat Bencana dan/atau Berpotensi Bencana														
			Jumlah Dokumen Hasil Pengelolaan Pelayanan Kesehatan bagi Penduduk Terdampak Krisis Kesehatan Akibat Bencana dan/atau Berpotensi Bencana Sesuai Standar	12 Dokumen			1 Dokumen	25.000.000,00	Kab. Merangin, Semua Kecamatan, Semua Kel/Desa	DANA TRANSFER KHUSUS-DANA ALOKASI KHUSUS NON FISIK	-	Peningkatan Akses dan mutu Pelayanan Kesehatan	-	4 Dokumen	26.000.000,00	PUSKESMAS MUARA MADRAS
	1.02.02.2.02.0015	Pengelolaan Pelayanan Kesehatan Gizi Masyarakat														
			Jumlah Dokumen Hasil Pengelolaan Pelayanan Kesehatan Gizi Masyarakat	36 Dokumen			1 Dokumen	50.000.000,00	Kab. Merangin, Semua Kecamatan, Semua Kel/Desa	DANA TRANSFER KHUSUS-DANA ALOKASI KHUSUS NON FISIK	-	Peningkatan Akses dan mutu Pelayanan Kesehatan	-	12 Dokumen	51.000.000,00	PUSKESMAS MUARA MADRAS
	1.02.02.2.02.0016	Pengelolaan Pelayanan Kesehatan Kerja dan Olahraga														
			Jumlah Dokumen Hasil Pengelolaan Pelayanan Kesehatan Kerja dan Olahraga	9 Dokumen			1 Dokumen	25.000.000,00	Kab. Merangin, Semua Kecamatan, Semua Kel/Desa	DANA TRANSFER KHUSUS-DANA ALOKASI KHUSUS NON FISIK	-	Peningkatan Akses dan mutu Pelayanan Kesehatan	-	3 Dokumen	26.000.000,00	PUSKESMAS MUARA MADRAS
	1.02.02.2.02.0017	Pengelolaan Pelayanan Kesehatan Lingkungan														

NO	KODE	URUSAN / BIDANG URUSAN / PROGRAM / KEGIATAN / SUB KEGIATAN	INDIKATOR PROGRAM / KEGIATAN / SUB KEGIATAN	TARGET AKHIR PERIODE RENSTRA OPD	REALISASI CAPAIAN RENJA OPD TAHUN 2023	PRAKIRAAN CAPAIAN TARGET RENJA OPD TAHUN 2024	CAPAIAN KINERJA DAN KERANGKA PENDANAAN						KELOMPOK SASARAN	PRAKIRAAN MAJU RENCANA TAHUN 2026		PERANGKAT DAERAH PENANGGUNG JAWAB
							TARGET 2025	PAGU INDIKATIF (Rp)	LOKASI	SUMBER DANA	PRIORITAS			TARGET	PAGU INDIKATIF (Rp)	
											NASIONAL	DAERAH				
1	2	3	4	5	6	7	8	9	10	11	12	13	14	15	16	17
			Jumlah Dokumen Hasil Pengelolaan Pelayanan Kesehatan Lingkungan	15 Dokumen			1 Dokumen	25.000.000,00	Kab. Merangin, Semua Kecamatan, Semua Kel/Desa	DANA TRANSFER KHUSUS-DANA ALOKASI KHUSUS NON FISIK	-	Peningkatan Akses dan mutu Pelayanan Kesehatan	-	5 Dokumen	26.000.000,00	PUSKESMAS MUARA MADRAS
	1.02.02.2.02.0018	Pengelolaan Pelayanan Promosi Kesehatan														
			Jumlah Dokumen Hasil Pengelolaan Pelayanan Promosi Kesehatan	12 Dokumen			1 Dokumen	25.000.000,00	Kab. Merangin, Semua Kecamatan, Semua Kel/Desa	DANA TRANSFER KHUSUS-DANA ALOKASI KHUSUS NON FISIK	-	Peningkatan Akses dan mutu Pelayanan Kesehatan	-	4 Dokumen	26.000.000,00	PUSKESMAS MUARA MADRAS
	1.02.02.2.02.0019	Pengelolaan Pelayanan Kesehatan Tradisional, Akupuntur, Asuhan Mandiri, dan Tradisional Lainnya														
			Jumlah Dokumen Hasil Pengelolaan Pelayanan Kesehatan Tradisional, Akupuntur, Asuhan Mandiri dan Tradisional Lainnya	3 Dokumen			1 Dokumen	25.000.000,00	Kab. Merangin, Semua Kecamatan, Semua Kel/Desa	DANA TRANSFER KHUSUS-DANA ALOKASI KHUSUS NON FISIK	-	Peningkatan Akses dan mutu Pelayanan Kesehatan	-	1 Dokumen	26.000.000,00	PUSKESMAS MUARA MADRAS
	1.02.02.2.02.0020	Pengelolaan Surveilans Kesehatan														
			Jumlah Dokumen Hasil Pengelolaan Surveilans Kesehatan	18 Dokumen			1 Dokumen	25.000.000,00	Kab. Merangin, Semua Kecamatan, Semua Kel/Desa	DANA TRANSFER KHUSUS-DANA ALOKASI KHUSUS NON FISIK	-	Peningkatan Akses dan mutu Pelayanan Kesehatan	-	6 Dokumen	26.000.000,00	PUSKESMAS MUARA MADRAS
	1.02.02.2.02.0022	Pengelolaan Pelayanan Kesehatan Jiwa dan NAPZA														
			Jumlah Penyalahguna NAPZA yang Mendapatkan Pelayanan Kesehatan	33 Orang			79 Orang	25.000.000,00	Kab. Merangin, Semua Kecamatan, Semua Kel/Desa	DANA TRANSFER KHUSUS-DANA ALOKASI KHUSUS NON FISIK	-	Peningkatan Akses dan mutu Pelayanan Kesehatan	-	12 Orang	26.000.000,00	PUSKESMAS MUARA MADRAS
	1.02.02.2.02.0025	Pelayanan Kesehatan Penyakit Menular dan Tidak Menular														
			Jumlah Dokumen Hasil Pelayanan Kesehatan Penyakit Menular dan Tidak Menular	36 Dokumen			1 Dokumen	25.000.000,00	Kab. Merangin, Semua Kecamatan, Semua Kel/Desa	DANA TRANSFER KHUSUS-DANA ALOKASI KHUSUS NON FISIK	-	Peningkatan Akses dan mutu Pelayanan Kesehatan	-	12 Dokumen	26.000.000,00	PUSKESMAS MUARA MADRAS
	1.02.02.2.02.0026	Pengelolaan Jaminan Kesehatan Masyarakat														
			Jumlah Dokumen Hasil Pengelolaan Jaminan Kesehatan Masyarakat	50 Dokumen			1 Dokumen	650.000.000,00	Kab. Merangin, Semua Kecamatan, Semua Kel/Desa	PENDAPATAN ASLI DAERAH (PAD)	-	Peningkatan Akses dan mutu Pelayanan Kesehatan	-	20 Dokumen	651.000.000,00	PUSKESMAS MUARA MADRAS
	1.02.02.2.02.0028	Pengambilan dan Pengiriman Spesimen Penyakit Potensial KLB ke Laboratorium Rujukan/Nasional														

NO	KODE	URUSAN / BIDANG URUSAN / PROGRAM / KEGIATAN / SUB KEGIATAN	INDIKATOR PROGRAM / KEGIATAN / SUB KEGIATAN	TARGET AKHIR PERIODE RENSTRA OPD	REALISASI CAPAIAN RENJA OPD TAHUN 2023	PRAKIRAAN CAPAIAN TARGET RENJA OPD TAHUN 2024	CAPAIAN KINERJA DAN KERANGKA PENDANAAN						KELOMPOK SASARAN	PRAKIRAAN MAJU RENCANA TAHUN 2026		PERANGKAT DAERAH PENANGGUNG JAWAB
							TARGET 2025	PAGU INDIKATIF (Rp)	LOKASI	SUMBER DANA	PRIORITAS			TARGET	PAGU INDIKATIF (Rp)	
											NASIONAL	DAERAH				
1	2	3	4	5	6	7	8	9	10	11	12	13	14	15	16	17
			Jumlah Spesimen Penyakit Potensial Kejadian Luar Biasa (KLB) ke Laboratorium Rujukan/Nasional yang Didistribusikan	1 Paket			5 Paket	25.000.000,00	Kab. Merangin, Semua Kecamatan, Semua Kel/Desa	DANA TRANSFER KHUSUS-DANA ALOKASI KHUSUS NON FISIK	-	Peningkatan Akses dan mutu Pelayanan Kesehatan	-	1 Paket	26.000.000,00	PUSKESMAS MUARA MADRAS
	1.02.02.2.02.0033	Operasional Pelayanan Puskesmas														
			Jumlah Dokumen Operasional Pelayanan Puskesmas	81 Dokumen			1 Dokumen	299.500.000,00	Kab. Merangin, Semua Kecamatan, Semua Kel/Desa	PENDAPATAN ASLI DAERAH (PAD), DANA TRANSFER UMUM-DANA ALOKASI UMUM, DANA TRANSFER KHUSUS-DANA ALOKASI KHUSUS NON FISIK	-	Peningkatan Akses dan mutu Pelayanan Kesehatan	-	27 Dokumen	200.000.000,00	PUSKESMAS MUARA MADRAS
	1.02.02.2.02.0036	Investigasi Awal Kejadian Tidak Diharapkan (Kejadian Ikutan Pasca Imunisasi dan Pemberian Obat Massal)														
			Jumlah Laporan Hasil Investigasi Awal Kejadian Tidak Diharapkan (Kejadian Ikutan Pasca Imunisasi dan Pemberian Obat Massal)	36 Laporan			1 Laporan	25.000.000,00	Kab. Merangin, Semua Kecamatan, Semua Kel/Desa	DANA TRANSFER KHUSUS-DANA ALOKASI KHUSUS NON FISIK	-	Peningkatan Akses dan mutu Pelayanan Kesehatan	-	12 Laporan	26.000.000,00	PUSKESMAS MUARA MADRAS
	1.02.02.2.02.0040	Pengelolaan pelayanan kesehatan orang dengan Tuberkulosis														
			Jumlah orang dengan Tuberkulosis yang mendapatkan pelayanan kesehatan sesuai standar	3.508 Orang			1 Orang	25.000.000,00	Kab. Merangin, Semua Kecamatan, Semua Kel/Desa	DANA TRANSFER KHUSUS-DANA ALOKASI KHUSUS NON FISIK	-	Peningkatan Akses dan mutu Pelayanan Kesehatan	-	1.202 Orang	26.000.000,00	PUSKESMAS MUARA MADRAS
	1.02.02.2.02.0042	Pengelolaan pelayanan kesehatan Malaria														
			Jumlah orang yang mendapatkan pelayanan kesehatan malaria	118.513 Orang			500 Orang	25.000.000,00	Kab. Merangin, Semua Kecamatan, Semua Kel/Desa	DANA TRANSFER KHUSUS-DANA ALOKASI KHUSUS NON FISIK	-	Peningkatan Akses dan mutu Pelayanan Kesehatan	-	39.898 Orang	26.000.000,00	PUSKESMAS MUARA MADRAS
2.	**1.02.05**	**PROGRAM PEMBERDAYAAN MASYARAKAT BIDANG KESEHATAN**	**-**	**-**			**-**	**75.000.000,00**						**-**	**78.000.000,00**	
	1.02.05.2.01	Advokasi, Pemberdayaan, Kemitraan, Peningkatan Peran serta Masyarakat dan Lintas Sektor Tingkat Daerah Kabupaten/Kota	-	N/A %			-	25.000.000,00			-	Peningkatan Akses dan mutu Pelayanan Kesehatan	-	N/A %	26.000.000,00	PUSKESMAS MUARA MADRAS
	1.02.05.2.01.0001	Peningkatan Upaya Promosi Kesehatan, Advokasi, Kemitraan dan Pemberdayaan Masyarakat														

NO	KODE	URUSAN / BIDANG URUSAN / PROGRAM / KEGIATAN / SUB KEGIATAN	INDIKATOR PROGRAM / KEGIATAN / SUB KEGIATAN	TARGET AKHIR PERIODE RENSTRA OPD	REALISASI CAPAIAN RENJA OPD TAHUN 2023	PRAKIRAAN CAPAIAN TARGET RENJA OPD TAHUN 2024	CAPAIAN KINERJA DAN KERANGKA PENDANAAN						KELOMPOK SASARAN	PRAKIRAAN MAJU RENCANA TAHUN 2026		PERANGKAT DAERAH PENANGGUNG JAWAB
							TARGET 2025	PAGU INDIKATIF (Rp)	LOKASI	SUMBER DANA	PRIORITAS			TARGET	PAGU INDIKATIF (Rp)	
											NASIONAL	DAERAH				
1	2	3	4	5	6	7	8	9	10	11	12	13	14	15	16	17
			Jumlah Dokumen Promosi Kesehatan, Advokasi, Kemitraan dan Pemberdayaan Masyarakat	N/A Dokumen			1 Dokumen	25.000.000,00	Kab. Merangin, Semua Kecamatan, Semua Kel/Desa	DANA TRANSFER KHUSUS-DANA ALOKASI KHUSUS NON FISIK	-	Peningkatan Akses dan mutu Pelayanan Kesehatan	-	N/A Dokumen	26.000.000,00	PUSKESMAS MUARA MADRAS
	1.02.05.2.02	Pelaksanaan Sehat dalam rangka Promotif Preventif Tingkat Daerah Kabupaten/Kota	-	N/A %			-	25.000.000,00			-	Peningkatan Akses dan mutu Pelayanan Kesehatan	-	N/A %	26.000.000,00	PUSKESMAS MUARA MADRAS
	1.02.05.2.02.0001	Penyelenggaraan Promosi Kesehatan dan Gerakan Hidup Bersih dan Sehat														
			Jumlah Dokumen Hasil Penyelenggaraan Promosi Kesehatan dan Gerakan Hidup Bersih dan Sehat	N/A Dokumen			1 Dokumen	25.000.000,00	Kab. Merangin, Semua Kecamatan, Semua Kel/Desa	DANA TRANSFER KHUSUS-DANA ALOKASI KHUSUS NON FISIK	-	Peningkatan Akses dan mutu Pelayanan Kesehatan	-	N/A Dokumen	26.000.000,00	PUSKESMAS MUARA MADRAS
	1.02.05.2.03	Pengembangan dan Pelaksanaan Upaya Kesehatan Bersumber Daya Masyarakat (UKBM) Tingkat Daerah Kabupaten/Kota	-	65 %			-	25.000.000,00			-	Peningkatan Akses dan mutu Pelayanan Kesehatan	-	65 %	26.000.000,00	PUSKESMAS MUARA MADRAS
	1.02.05.2.03.0001	Bimbingan Teknis dan Supervisi Pengembangan dan Pelaksanaan Upaya Kesehatan Bersumber Daya Masyarakat (UKBM)														
			Jumlah Dokumen Hasil Bimbingan Teknis dan Supervisi Upaya Kesehatan Bersumber Daya Masyarakat (UKBM)	N/A Dokumen			1 Dokumen	25.000.000,00	Kab. Merangin, Semua Kecamatan, Semua Kel/Desa	DANA TRANSFER KHUSUS-DANA ALOKASI KHUSUS NON FISIK	-	Peningkatan Akses dan mutu Pelayanan Kesehatan	-	1 Dokumen	26.000.000,00	PUSKESMAS MUARA MADRAS
		PUSKESMAS RANTAU SULI						**1.557.340.000,00**							**1.489.000.000,00**	
	1	**URUSAN PEMERINTAHAN WAJIB YANG BERKAITAN DENGAN PELAYANAN DASAR**						**1.557.340.000,00**							**1.489.000.000,00**	
	1.02	**URUSAN PEMERINTAHAN BIDANG KESEHATAN**						**1.557.340.000,00**							**1.489.000.000,00**	
1.	**1.02.02**	**PROGRAM PEMENUHAN UPAYA KESEHATAN PERORANGAN DAN UPAYA KESEHATAN MASYARAKAT**	**-**	**-**			**-**	**1.482.340.000,00**						**-**	**1.411.000.000,00**	
	1.02.02.2.01	Penyediaan Fasilitas Pelayanan Kesehatan untuk UKM dan UKP Kewenangan Daerah Kabupaten/Kota	-	69 %			-	50.000.000,00			-	Peningkatan Akses dan mutu Pelayanan Kesehatan	-	69 %	52.000.000,00	PUSKESMAS RANTAU SULI
	1.02.02.2.01.0020	Pemeliharaan Rutin dan Berkala Alat Kesehatan/Alat Penunjang Medik Fasilitas Pelayanan Kesehatan														

NO	KODE	URUSAN / BIDANG URUSAN / PROGRAM / KEGIATAN / SUB KEGIATAN	INDIKATOR PROGRAM / KEGIATAN / SUB KEGIATAN	TARGET AKHIR PERIODE RENSTRA OPD	REALISASI CAPAIAN RENJA OPD TAHUN 2023	PRAKIRAAN CAPAIAN TARGET RENJA OPD TAHUN 2024	CAPAIAN KINERJA DAN KERANGKA PENDANAAN						KELOMPOK SASARAN	PRAKIRAAN MAJU RENCANA TAHUN 2026		PERANGKAT DAERAH PENANGGUNG JAWAB
							TARGET 2025	PAGU INDIKATIF (Rp)	LOKASI	SUMBER DANA	PRIORITAS			TARGET	PAGU INDIKATIF (Rp)	
											NASIONAL	DAERAH				
1	2	3	4	5	6	7	8	9	10	11	12	13	14	15	16	17
			Jumlah Alat Kesehatan/Alat Penunjang Medik Fasilitas Layanan Kesehatan yang Terpelihara Sesuai Standar	170 Unit			39 Unit	25.000.000,00	Kab. Merangin, Semua Kecamatan, Semua Kel/Desa	DANA TRANSFER KHUSUS-DANA ALOKASI KHUSUS NON FISIK	-	Peningkatan Akses dan mutu Pelayanan Kesehatan	-	60 Unit	26.000.000,00	PUSKESMAS RANTAU SULI
	1.02.02.2.01.0024	Pengelolaan Pelayanan Kesehatan Dasar Melalui Pendekatan Keluarga														
			Jumlah Keluarga yang Sudah Dikunjungi dan Diintervensi Masalah Kesehatannya oleh Tenaga Kesehatan Puskesmas	315.911 Keluarga			1 Keluarga	25.000.000,00	Kab. Merangin, Semua Kecamatan, Semua Kel/Desa	DANA TRANSFER KHUSUS-DANA ALOKASI KHUSUS NON FISIK	-	Peningkatan Akses dan mutu Pelayanan Kesehatan	-	106.300 Keluarga	26.000.000,00	PUSKESMAS RANTAU SULI
	1.02.02.2.02	Penyediaan Layanan Kesehatan untuk UKM dan UKP Rujukan Tingkat Daerah Kabupaten/Kota	-	100 % N/A %			-	1.432.340.000,00			-	Peningkatan Akses dan mutu Pelayanan Kesehatan	-	100 % N/A %	1.359.000.000,00	PUSKESMAS RANTAU SULI
	1.02.02.2.02.0001	Pengelolaan Pelayanan Kesehatan Ibu Hamil														
			Jumlah Ibu Hamil yang Mendapatkan Pelayanan Kesehatan Sesuai Standar	22.710 Orang			5438 Orang	25.000.000,00	Kab. Merangin, Semua Kecamatan, Semua Kel/Desa	DANA TRANSFER KHUSUS-DANA ALOKASI KHUSUS NON FISIK	-	Peningkatan Akses dan mutu Pelayanan Kesehatan	-	7.720 Orang	26.000.000,00	PUSKESMAS RANTAU SULI
	1.02.02.2.02.0002	Pengelolaan Pelayanan Kesehatan Ibu Bersalin														
			Jumlah Ibu Bersalin yang Mendapatkan Pelayanan Kesehatan Sesuai Standar	21.927 Orang			1 Orang	25.000.000,00	Kab. Merangin, Semua Kecamatan, Semua Kel/Desa	DANA TRANSFER KHUSUS-DANA ALOKASI KHUSUS NON FISIK	-	Peningkatan Akses dan mutu Pelayanan Kesehatan	-	7.454 Orang	26.000.000,00	PUSKESMAS RANTAU SULI
	1.02.02.2.02.0003	Pengelolaan Pelayanan Kesehatan Bayi Baru Lahir														
			Jumlah Bayi Baru Lahir yang Mendapatkan Pelayanan Kesehatan Sesuai Standar	21.866 Orang			692 Orang	25.000.000,00	Kab. Merangin, Semua Kecamatan, Semua Kel/Desa	DANA TRANSFER KHUSUS-DANA ALOKASI KHUSUS NON FISIK	-	Peningkatan Akses dan mutu Pelayanan Kesehatan	-	7.426 Orang	26.000.000,00	PUSKESMAS RANTAU SULI
	1.02.02.2.02.0004	Pengelolaan Pelayanan Kesehatan Balita														
			Jumlah Balita yang Mendapatkan Pelayanan Kesehatan Sesuai Standar	82.819 Orang			2060 Orang	25.000.000,00	Kab. Merangin, Semua Kecamatan, Semua Kel/Desa	DANA TRANSFER KHUSUS-DANA ALOKASI KHUSUS NON FISIK	-	Peningkatan Akses dan mutu Pelayanan Kesehatan	-	28.620 Orang	26.000.000,00	PUSKESMAS RANTAU SULI
	1.02.02.2.02.0005	Pengelolaan Pelayanan Kesehatan pada Usia Pendidikan Dasar														
			Jumlah Anak Usia Pendidikan Dasar yang Mendapatkan Pelayanan Kesehatan Sesuai Standar	38.785 Orang			4907 Orang	25.000.000,00	Kab. Merangin, Semua Kecamatan, Semua Kel/Desa	DANA TRANSFER KHUSUS-DANA ALOKASI KHUSUS NON FISIK	-	Peningkatan Akses dan mutu Pelayanan Kesehatan	-	13.516 Orang	26.000.000,00	PUSKESMAS RANTAU SULI

NO	KODE	URUSAN / BIDANG URUSAN / PROGRAM / KEGIATAN / SUB KEGIATAN	INDIKATOR PROGRAM / KEGIATAN / SUB KEGIATAN	TARGET AKHIR PERIODE RENSTRA OPD	REALISASI CAPAIAN RENJA OPD TAHUN 2023	PRAKIRAAN CAPAIAN TARGET RENJA OPD TAHUN 2024	CAPAIAN KINERJA DAN KERANGKA PENDANAAN						KELOMPOK SASARAN	PRAKIRAAN MAJU RENCANA TAHUN 2026		PERANGKAT DAERAH PENANGGUNG JAWAB
							TARGET 2025	PAGU INDIKATIF (Rp)	LOKASI	SUMBER DANA	PRIORITAS			TARGET	PAGU INDIKATIF (Rp)	
											NASIONAL	DAERAH				
1	2	3	4	5	6	7	8	9	10	11	12	13	14	15	16	17
	1.02.02.2.02.0006	Pengelolaan Pelayanan Kesehatan pada Usia Produktif														
			Jumlah Penduduk Usia Produktif yang Mendapatkan Pelayanan Kesehatan Sesuai Standar	671.876 Orang			15808 Orang	25.000.000,00	Kab. Merangin, Semua Kecamatan, Semua Kel/Desa	DANA TRANSFER KHUSUS-DANA ALOKASI KHUSUS NON FISIK	-	Peningkatan Akses dan mutu Pelayanan Kesehatan	-	226.191 Orang	26.000.000,00	PUSKESMAS RANTAU SULI
	1.02.02.2.02.0007	Pengelolaan Pelayanan Kesehatan pada Usia Lanjut														
			Jumlah Penduduk Usia Lanjut yang Mendapatkan Pelayanan Kesehatan Sesuai Standar	95.998 Orang			4334 Orang	25.000.000,00	Kab. Merangin, Semua Kecamatan, Semua Kel/Desa	DANA TRANSFER KHUSUS-DANA ALOKASI KHUSUS NON FISIK	-	Peningkatan Akses dan mutu Pelayanan Kesehatan	-	33.572 Orang	26.000.000,00	PUSKESMAS RANTAU SULI
	1.02.02.2.02.0008	Pengelolaan Pelayanan Kesehatan Penderita Hipertensi														
			Jumlah Penderita Hipertensi yang Mendapatkan Pelayanan Kesehatan Sesuai Standar	202.549 Orang			1 Orang	25.000.000,00	Kab. Merangin, Semua Kecamatan, Semua Kel/Desa	DANA TRANSFER KHUSUS-DANA ALOKASI KHUSUS NON FISIK	-	Peningkatan Akses dan mutu Pelayanan Kesehatan	-	68.189 Orang	26.000.000,00	PUSKESMAS RANTAU SULI
	1.02.02.2.02.0009	Pengelolaan Pelayanan Kesehatan Penderita Diabetes Melitus														
			Jumlah Penderita Diabetes Melitus yang Mendapatkan Pelayanan Kesehatan Sesuai Standar	8.773 Orang			1 Orang	25.000.000,00	Kab. Merangin, Semua Kecamatan, Semua Kel/Desa	DANA TRANSFER KHUSUS-DANA ALOKASI KHUSUS NON FISIK	-	Peningkatan Akses dan mutu Pelayanan Kesehatan	-	2.953 Orang	26.000.000,00	PUSKESMAS RANTAU SULI
	1.02.02.2.02.0010	Pengelolaan Pelayanan Kesehatan Orang dengan Gangguan Jiwa Berat														
			Jumlah Orang yang Mendapatkan Pelayanan Kesehatan Orang dengan Gangguan Jiwa Berat Sesuai Standar	1.593 Orang			79 Orang	25.000.000,00	Kab. Merangin, Semua Kecamatan, Semua Kel/Desa	DANA TRANSFER KHUSUS-DANA ALOKASI KHUSUS NON FISIK	-	Peningkatan Akses dan mutu Pelayanan Kesehatan	-	536 Orang	26.000.000,00	PUSKESMAS RANTAU SULI
	1.02.02.2.02.0011	Pengelolaan Pelayanan Kesehatan Orang Terduga Tuberkulosis														
			Jumlah Orang Terduga Menderita Tuberkulosis yang Mendapatkan Pelayanan Sesuai Standar	9.247 Orang			63 Orang	25.000.000,00	Kab. Merangin, Semua Kecamatan, Semua Kel/Desa	DANA TRANSFER KHUSUS-DANA ALOKASI KHUSUS NON FISIK	-	Peningkatan Akses dan mutu Pelayanan Kesehatan	-	3.012 Orang	26.000.000,00	PUSKESMAS RANTAU SULI
	1.02.02.2.02.0012	Pengelolaan Pelayanan Kesehatan Orang dengan Risiko Terinfeksi HIV														
			Jumlah Orang Terduga Menderita HIV yang Mendapatkan Pelayanan Sesuai Standar	30.062 Orang			50 Orang	25.000.000,00	Kab. Merangin, Semua Kecamatan, Semua Kel/Desa	DANA TRANSFER KHUSUS-DANA ALOKASI KHUSUS NON FISIK	-	Peningkatan Akses dan mutu Pelayanan Kesehatan	-	10.332 Orang	26.000.000,00	PUSKESMAS RANTAU SULI
	1.02.02.2.02.0014	Pengelolaan Pelayanan Kesehatan bagi Penduduk Terdampak Krisis Kesehatan Akibat Bencana dan/atau Berpotensi Bencana														

NO	KODE	URUSAN / BIDANG URUSAN / PROGRAM / KEGIATAN / SUB KEGIATAN	INDIKATOR PROGRAM / KEGIATAN / SUB KEGIATAN	TARGET AKHIR PERIODE RENSTRA OPD	REALISASI CAPAIAN RENJA OPD TAHUN 2023	PRAKIRAAN CAPAIAN TARGET RENJA OPD TAHUN 2024	CAPAIAN KINERJA DAN KERANGKA PENDANAAN						KELOMPOK SASARAN	PRAKIRAAN MAJU RENCANA TAHUN 2026		PERANGKAT DAERAH PENANGGUNG JAWAB
							TARGET 2025	PAGU INDIKATIF (Rp)	LOKASI	SUMBER DANA	PRIORITAS			TARGET	PAGU INDIKATIF (Rp)	
											NASIONAL	DAERAH				
1	2	3	4	5	6	7	8	9	10	11	12	13	14	15	16	17
			Jumlah Dokumen Hasil Pengelolaan Pelayanan Kesehatan bagi Penduduk Terdampak Krisis Kesehatan Akibat Bencana dan/atau Berpotensi Bencana Sesuai Standar	12 Dokumen			1 Dokumen	25.000.000,00	Kab. Merangin, Semua Kecamatan, Semua Kel/Desa	DANA TRANSFER KHUSUS-DANA ALOKASI KHUSUS NON FISIK	-	Peningkatan Akses dan mutu Pelayanan Kesehatan	-	4 Dokumen	26.000.000,00	PUSKESMAS RANTAU SULI
	1.02.02.2.02.0015	Pengelolaan Pelayanan Kesehatan Gizi Masyarakat														
			Jumlah Dokumen Hasil Pengelolaan Pelayanan Kesehatan Gizi Masyarakat	36 Dokumen			1 Dokumen	50.000.000,00	Kab. Merangin, Semua Kecamatan, Semua Kel/Desa	DANA TRANSFER KHUSUS-DANA ALOKASI KHUSUS NON FISIK	-	Peningkatan Akses dan mutu Pelayanan Kesehatan	-	12 Dokumen	51.000.000,00	PUSKESMAS RANTAU SULI
	1.02.02.2.02.0016	Pengelolaan Pelayanan Kesehatan Kerja dan Olahraga														
			Jumlah Dokumen Hasil Pengelolaan Pelayanan Kesehatan Kerja dan Olahraga	9 Dokumen			1 Dokumen	25.000.000,00	Kab. Merangin, Semua Kecamatan, Semua Kel/Desa	DANA TRANSFER KHUSUS-DANA ALOKASI KHUSUS NON FISIK	-	Peningkatan Akses dan mutu Pelayanan Kesehatan	-	3 Dokumen	26.000.000,00	PUSKESMAS RANTAU SULI
	1.02.02.2.02.0017	Pengelolaan Pelayanan Kesehatan Lingkungan														
			Jumlah Dokumen Hasil Pengelolaan Pelayanan Kesehatan Lingkungan	15 Dokumen			1 Dokumen	25.000.000,00	Kab. Merangin, Semua Kecamatan, Semua Kel/Desa	DANA TRANSFER KHUSUS-DANA ALOKASI KHUSUS NON FISIK	-	Peningkatan Akses dan mutu Pelayanan Kesehatan	-	5 Dokumen	26.000.000,00	PUSKESMAS RANTAU SULI
	1.02.02.2.02.0018	Pengelolaan Pelayanan Promosi Kesehatan														
			Jumlah Dokumen Hasil Pengelolaan Pelayanan Promosi Kesehatan	12 Dokumen			1 Dokumen	25.000.000,00	Kab. Merangin, Semua Kecamatan, Semua Kel/Desa	DANA TRANSFER KHUSUS-DANA ALOKASI KHUSUS NON FISIK	-	Peningkatan Akses dan mutu Pelayanan Kesehatan	-	4 Dokumen	26.000.000,00	PUSKESMAS RANTAU SULI
	1.02.02.2.02.0019	Pengelolaan Pelayanan Kesehatan Tradisional, Akupuntur, Asuhan Mandiri, dan Tradisional Lainnya														
			Jumlah Dokumen Hasil Pengelolaan Pelayanan Kesehatan Tradisional, Akupuntur, Asuhan Mandiri dan Tradisional Lainnya	3 Dokumen			1 Dokumen	25.000.000,00	Kab. Merangin, Semua Kecamatan, Semua Kel/Desa	DANA TRANSFER KHUSUS-DANA ALOKASI KHUSUS NON FISIK	-	Peningkatan Akses dan mutu Pelayanan Kesehatan	-	1 Dokumen	26.000.000,00	PUSKESMAS RANTAU SULI
	1.02.02.2.02.0020	Pengelolaan Surveilans Kesehatan														
			Jumlah Dokumen Hasil Pengelolaan Surveilans Kesehatan	18 Dokumen			1 Dokumen	25.000.000,00	Kab. Merangin, Semua Kecamatan, Semua Kel/Desa	DANA TRANSFER KHUSUS-DANA ALOKASI KHUSUS NON FISIK	-	Peningkatan Akses dan mutu Pelayanan Kesehatan	-	6 Dokumen	26.000.000,00	PUSKESMAS RANTAU SULI
	1.02.02.2.02.0022	Pengelolaan Pelayanan Kesehatan Jiwa dan NAPZA														

NO	KODE	URUSAN / BIDANG URUSAN / PROGRAM / KEGIATAN / SUB KEGIATAN	INDIKATOR PROGRAM / KEGIATAN / SUB KEGIATAN	TARGET AKHIR PERIODE RENSTRA OPD	REALISASI CAPAIAN RENJA OPD TAHUN 2023	PRAKIRAAN CAPAIAN TARGET RENJA OPD TAHUN 2024	CAPAIAN KINERJA DAN KERANGKA PENDANAAN						KELOMPOK SASARAN	PRAKIRAAN MAJU RENCANA TAHUN 2026		PERANGKAT DAERAH PENANGGUNG JAWAB
							TARGET 2025	PAGU INDIKATIF (Rp)	LOKASI	SUMBER DANA	PRIORITAS			TARGET	PAGU INDIKATIF (Rp)	
											NASIONAL	DAERAH				
1	2	3	4	5	6	7	8	9	10	11	12	13	14	15	16	17
			Jumlah Penyalahguna NAPZA yang Mendapatkan Pelayanan Kesehatan	33 Orang			79 Orang	25.000.000,00	Kab. Merangin, Semua Kecamatan, Semua Kel/Desa	DANA TRANSFER KHUSUS-DANA ALOKASI KHUSUS NON FISIK	-	Peningkatan Akses dan mutu Pelayanan Kesehatan	-	12 Orang	26.000.000,00	PUSKESMAS RANTAU SULI
	1.02.02.2.02.0025	Pelayanan Kesehatan Penyakit Menular dan Tidak Menular														
			Jumlah Dokumen Hasil Pelayanan Kesehatan Penyakit Menular dan Tidak Menular	36 Dokumen			1 Dokumen	25.000.000,00	Kab. Merangin, Semua Kecamatan, Semua Kel/Desa	DANA TRANSFER KHUSUS-DANA ALOKASI KHUSUS NON FISIK	-	Peningkatan Akses dan mutu Pelayanan Kesehatan	-	12 Dokumen	26.000.000,00	PUSKESMAS RANTAU SULI
	1.02.02.2.02.0026	Pengelolaan Jaminan Kesehatan Masyarakat														
			Jumlah Dokumen Hasil Pengelolaan Jaminan Kesehatan Masyarakat	50 Dokumen			1 Dokumen	608.340.000,00	Kab. Merangin, Semua Kecamatan, Semua Kel/Desa	PENDAPATAN ASLI DAERAH (PAD)	-	Peningkatan Akses dan mutu Pelayanan Kesehatan	-	20 Dokumen	609.000.000,00	PUSKESMAS RANTAU SULI
	1.02.02.2.02.0028	Pengambilan dan Pengiriman Spesimen Penyakit Potensial KLB ke Laboratorium Rujukan/Nasional														
			Jumlah Spesimen Penyakit Potensial Kejadian Luar Biasa (KLB) ke Laboratorium Rujukan/Nasional yang Didistribusikan	1 Paket			5 Paket	25.000.000,00	Kab. Merangin, Semua Kecamatan, Semua Kel/Desa	DANA TRANSFER KHUSUS-DANA ALOKASI KHUSUS NON FISIK	-	Peningkatan Akses dan mutu Pelayanan Kesehatan	-	1 Paket	26.000.000,00	PUSKESMAS RANTAU SULI
	1.02.02.2.02.0033	Operasional Pelayanan Puskesmas														
			Jumlah Dokumen Operasional Pelayanan Puskesmas	81 Dokumen			1 Dokumen	174.000.000,00	Kab. Merangin, Semua Kecamatan, Semua Kel/Desa	PENDAPATAN ASLI DAERAH (PAD), DANA TRANSFER KHUSUS-DANA ALOKASI KHUSUS NON FISIK	-	Peningkatan Akses dan mutu Pelayanan Kesehatan	-	27 Dokumen	75.000.000,00	PUSKESMAS RANTAU SULI
	1.02.02.2.02.0036	Investigasi Awal Kejadian Tidak Diharapkan (Kejadian Ikutan Pasca Imunisasi dan Pemberian Obat Massal)														
			Jumlah Laporan Hasil Investigasi Awal Kejadian Tidak Diharapkan (Kejadian Ikutan Pasca Imunisasi dan Pemberian Obat Massal)	36 Laporan			1 Laporan	25.000.000,00	Kab. Merangin, Semua Kecamatan, Semua Kel/Desa	DANA TRANSFER KHUSUS-DANA ALOKASI KHUSUS NON FISIK	-	Peningkatan Akses dan mutu Pelayanan Kesehatan	-	12 Laporan	26.000.000,00	PUSKESMAS RANTAU SULI
	1.02.02.2.02.0040	Pengelolaan pelayanan kesehatan orang dengan Tuberkulosis														
			Jumlah orang dengan Tuberkulosis yang mendapatkan pelayanan kesehatan sesuai standar	3.508 Orang			1 Orang	25.000.000,00	Kab. Merangin, Semua Kecamatan, Semua Kel/Desa	DANA TRANSFER KHUSUS-DANA ALOKASI KHUSUS NON FISIK	-	Peningkatan Akses dan mutu Pelayanan Kesehatan	-	1.202 Orang	26.000.000,00	PUSKESMAS RANTAU SULI
	1.02.02.2.02.0042	Pengelolaan pelayanan kesehatan Malaria														

NO	KODE	URUSAN / BIDANG URUSAN / PROGRAM / KEGIATAN / SUB KEGIATAN	INDIKATOR PROGRAM / KEGIATAN / SUB KEGIATAN	TARGET AKHIR PERIODE RENSTRA OPD	REALISASI CAPAIAN RENJA OPD TAHUN 2023	PRAKIRAAN CAPAIAN TARGET RENJA OPD TAHUN 2024	CAPAIAN KINERJA DAN KERANGKA PENDANAAN						KELOMPOK SASARAN	PRAKIRAAN MAJU RENCANA TAHUN 2026		PERANGKAT DAERAH PENANGGUNG JAWAB
							TARGET 2025	PAGU INDIKATIF (Rp)	LOKASI	SUMBER DANA	PRIORITAS			TARGET	PAGU INDIKATIF (Rp)	
											NASIONAL	DAERAH				
1	2	3	4	5	6	7	8	9	10	11	12	13	14	15	16	17
			Jumlah orang yang mendapatkan pelayanan kesehatan malaria	118.513 Orang			500 Orang	25.000.000,00	Kab. Merangin, Semua Kecamatan, Semua Kel/Desa	DANA TRANSFER KHUSUS-DANA ALOKASI KHUSUS NON FISIK	-	Peningkatan Akses dan mutu Pelayanan Kesehatan	-	39.898 Orang	26.000.000,00	PUSKESMAS RANTAU SULI
2.	**1.02.05**	**PROGRAM PEMBERDAYAAN MASYARAKAT BIDANG KESEHATAN**	**-**	**-**			**-**	**75.000.000,00**						**-**	**78.000.000,00**	
	1.02.05.2.01	Advokasi, Pemberdayaan, Kemitraan, Peningkatan Peran serta Masyarakat dan Lintas Sektor Tingkat Daerah Kabupaten/Kota	-	N/A %			-	25.000.000,00			-	Peningkatan Akses dan mutu Pelayanan Kesehatan	-	N/A %	26.000.000,00	PUSKESMAS RANTAU SULI
	1.02.05.2.01.0001	Peningkatan Upaya Promosi Kesehatan, Advokasi, Kemitraan dan Pemberdayaan Masyarakat														
			Jumlah Dokumen Promosi Kesehatan, Advokasi, Kemitraan dan Pemberdayaan Masyarakat	N/A Dokumen			1 Dokumen	25.000.000,00	Kab. Merangin, Semua Kecamatan, Semua Kel/Desa	DANA TRANSFER KHUSUS-DANA ALOKASI KHUSUS NON FISIK	-	Peningkatan Akses dan mutu Pelayanan Kesehatan	-	N/A Dokumen	26.000.000,00	PUSKESMAS RANTAU SULI
	1.02.05.2.02	Pelaksanaan Sehat dalam rangka Promotif Preventif Tingkat Daerah Kabupaten/Kota	-	N/A %			-	25.000.000,00			-	Peningkatan Akses dan mutu Pelayanan Kesehatan	-	N/A %	26.000.000,00	PUSKESMAS RANTAU SULI
	1.02.05.2.02.0001	Penyelenggaraan Promosi Kesehatan dan Gerakan Hidup Bersih dan Sehat														
			Jumlah Dokumen Hasil Penyelenggaraan Promosi Kesehatan dan Gerakan Hidup Bersih dan Sehat	N/A Dokumen			1 Dokumen	25.000.000,00	Kab. Merangin, Semua Kecamatan, Semua Kel/Desa	DANA TRANSFER KHUSUS-DANA ALOKASI KHUSUS NON FISIK	-	Peningkatan Akses dan mutu Pelayanan Kesehatan	-	N/A Dokumen	26.000.000,00	PUSKESMAS RANTAU SULI
	1.02.05.2.03	Pengembangan dan Pelaksanaan Upaya Kesehatan Bersumber Daya Masyarakat (UKBM) Tingkat Daerah Kabupaten/Kota	-	65 %			-	25.000.000,00			-	Peningkatan Akses dan mutu Pelayanan Kesehatan	-	65 %	26.000.000,00	PUSKESMAS RANTAU SULI
	1.02.05.2.03.0001	Bimbingan Teknis dan Supervisi Pengembangan dan Pelaksanaan Upaya Kesehatan Bersumber Daya Masyarakat (UKBM)														
			Jumlah Dokumen Hasil Bimbingan Teknis dan Supervisi Upaya Kesehatan Bersumber Daya Masyarakat (UKBM)	N/A Dokumen			1 Dokumen	25.000.000,00	Kab. Merangin, Semua Kecamatan, Semua Kel/Desa	DANA TRANSFER KHUSUS-DANA ALOKASI KHUSUS NON FISIK	-	Peningkatan Akses dan mutu Pelayanan Kesehatan	-	1 Dokumen	26.000.000,00	PUSKESMAS RANTAU SULI
		PUSKESMAS SUNGAI JERING						**1.191.909.000,00**							**1.123.500.000,00**	
	1	**URUSAN PEMERINTAHAN WAJIB YANG BERKAITAN DENGAN PELAYANAN DASAR**						**1.191.909.000,00**							**1.123.500.000,00**	
	1.02	**URUSAN PEMERINTAHAN BIDANG KESEHATAN**						**1.191.909.000,00**							**1.123.500.000,00**	

NO	KODE	URUSAN / BIDANG URUSAN / PROGRAM / KEGIATAN / SUB KEGIATAN	INDIKATOR PROGRAM / KEGIATAN / SUB KEGIATAN	TARGET AKHIR PERIODE RENSTRA OPD	REALISASI CAPAIAN RENJA OPD TAHUN 2023	PRAKIRAAN CAPAIAN TARGET RENJA OPD TAHUN 2024	CAPAIAN KINERJA DAN KERANGKA PENDANAAN						KELOMPOK SASARAN	PRAKIRAAN MAJU RENCANA TAHUN 2026		PERANGKAT DAERAH PENANGGUNG JAWAB
							TARGET 2025	PAGU INDIKATIF (Rp)	LOKASI	SUMBER DANA	PRIORITAS			TARGET	PAGU INDIKATIF (Rp)	
											NASIONAL	DAERAH				
1	2	3	4	5	6	7	8	9	10	11	12	13	14	15	16	17
1.	**1.02.02**	**PROGRAM PEMENUHAN UPAYA KESEHATAN PERORANGAN DAN UPAYA KESEHATAN MASYARAKAT**	**-**	**-**			**-**	**1.116.909.000,00**						**-**	**1.045.500.000,00**	
	1.02.02.2.01	Penyediaan Fasilitas Pelayanan Kesehatan untuk UKM dan UKP Kewenangan Daerah Kabupaten/Kota	-	69 %			-	50.000.000,00			-	Peningkatan Akses dan mutu Pelayanan Kesehatan	-	69 %	52.000.000,00	PUSKESMAS SUNGAI JERING
	1.02.02.2.01.0020	Pemeliharaan Rutin dan Berkala Alat Kesehatan/Alat Penunjang Medik Fasilitas Pelayanan Kesehatan														
			Jumlah Alat Kesehatan/Alat Penunjang Medik Fasilitas Layanan Kesehatan yang Terpelihara Sesuai Standar	170 Unit			39 Unit	25.000.000,00	Kab. Merangin, Semua Kecamatan, Semua Kel/Desa	DANA TRANSFER KHUSUS-DANA ALOKASI KHUSUS NON FISIK	-	Peningkatan Akses dan mutu Pelayanan Kesehatan	-	60 Unit	26.000.000,00	PUSKESMAS SUNGAI JERING
	1.02.02.2.01.0024	Pengelolaan Pelayanan Kesehatan Dasar Melalui Pendekatan Keluarga														
			Jumlah Keluarga yang Sudah Dikunjungi dan Diintervensi Masalah Kesehatannya oleh Tenaga Kesehatan Puskesmas	315.911 Keluarga			1 Keluarga	25.000.000,00	Kab. Merangin, Semua Kecamatan, Semua Kel/Desa	DANA TRANSFER KHUSUS-DANA ALOKASI KHUSUS NON FISIK	-	Peningkatan Akses dan mutu Pelayanan Kesehatan	-	106.300 Keluarga	26.000.000,00	PUSKESMAS SUNGAI JERING
	1.02.02.2.02	Penyediaan Layanan Kesehatan untuk UKM dan UKP Rujukan Tingkat Daerah Kabupaten/Kota	-	100 % N/A %			-	1.066.909.000,00			-	Peningkatan Akses dan mutu Pelayanan Kesehatan	-	100 % N/A %	993.500.000,00	PUSKESMAS SUNGAI JERING
	1.02.02.2.02.0001	Pengelolaan Pelayanan Kesehatan Ibu Hamil														
			Jumlah Ibu Hamil yang Mendapatkan Pelayanan Kesehatan Sesuai Standar	22.710 Orang			5438 Orang	25.000.000,00	Kab. Merangin, Semua Kecamatan, Semua Kel/Desa	DANA TRANSFER KHUSUS-DANA ALOKASI KHUSUS NON FISIK	-	Peningkatan Akses dan mutu Pelayanan Kesehatan	-	7.720 Orang	26.000.000,00	PUSKESMAS SUNGAI JERING
	1.02.02.2.02.0002	Pengelolaan Pelayanan Kesehatan Ibu Bersalin														
			Jumlah Ibu Bersalin yang Mendapatkan Pelayanan Kesehatan Sesuai Standar	21.927 Orang			1 Orang	25.000.000,00	Kab. Merangin, Semua Kecamatan, Semua Kel/Desa	DANA TRANSFER KHUSUS-DANA ALOKASI KHUSUS NON FISIK	-	Peningkatan Akses dan mutu Pelayanan Kesehatan	-	7.454 Orang	26.000.000,00	PUSKESMAS SUNGAI JERING
	1.02.02.2.02.0003	Pengelolaan Pelayanan Kesehatan Bayi Baru Lahir														
			Jumlah Bayi Baru Lahir yang Mendapatkan Pelayanan Kesehatan Sesuai Standar	21.866 Orang			692 Orang	25.000.000,00	Kab. Merangin, Semua Kecamatan, Semua Kel/Desa	DANA TRANSFER KHUSUS-DANA ALOKASI KHUSUS NON FISIK	-	Peningkatan Akses dan mutu Pelayanan Kesehatan	-	7.426 Orang	26.000.000,00	PUSKESMAS SUNGAI JERING
	1.02.02.2.02.0004	Pengelolaan Pelayanan Kesehatan Balita														

NO	KODE	URUSAN / BIDANG URUSAN / PROGRAM / KEGIATAN / SUB KEGIATAN	INDIKATOR PROGRAM / KEGIATAN / SUB KEGIATAN	TARGET AKHIR PERIODE RENSTRA OPD	REALISASI CAPAIAN RENJA OPD TAHUN 2023	PRAKIRAAN CAPAIAN TARGET RENJA OPD TAHUN 2024	CAPAIAN KINERJA DAN KERANGKA PENDANAAN						KELOMPOK SASARAN	PRAKIRAAN MAJU RENCANA TAHUN 2026		PERANGKAT DAERAH PENANGGUNG JAWAB
							TARGET 2025	PAGU INDIKATIF (Rp)	LOKASI	SUMBER DANA	PRIORITAS			TARGET	PAGU INDIKATIF (Rp)	
											NASIONAL	DAERAH				
1	2	3	4	5	6	7	8	9	10	11	12	13	14	15	16	17
			Jumlah Balita yang Mendapatkan Pelayanan Kesehatan Sesuai Standar	82.819 Orang			2060 Orang	25.000.000,00	Kab. Merangin, Semua Kecamatan, Semua Kel/Desa	DANA TRANSFER KHUSUS-DANA ALOKASI KHUSUS NON FISIK	-	Peningkatan Akses dan mutu Pelayanan Kesehatan	-	28.620 Orang	26.000.000,00	PUSKESMAS SUNGAI JERING
	1.02.02.2.02.0005	Pengelolaan Pelayanan Kesehatan pada Usia Pendidikan Dasar														
			Jumlah Anak Usia Pendidikan Dasar yang Mendapatkan Pelayanan Kesehatan Sesuai Standar	38.785 Orang			4907 Orang	25.000.000,00	Kab. Merangin, Semua Kecamatan, Semua Kel/Desa	DANA TRANSFER KHUSUS-DANA ALOKASI KHUSUS NON FISIK	-	Peningkatan Akses dan mutu Pelayanan Kesehatan	-	13.516 Orang	26.000.000,00	PUSKESMAS SUNGAI JERING
	1.02.02.2.02.0006	Pengelolaan Pelayanan Kesehatan pada Usia Produktif														
			Jumlah Penduduk Usia Produktif yang Mendapatkan Pelayanan Kesehatan Sesuai Standar	671.876 Orang			15808 Orang	25.000.000,00	Kab. Merangin, Semua Kecamatan, Semua Kel/Desa	DANA TRANSFER KHUSUS-DANA ALOKASI KHUSUS NON FISIK	-	Peningkatan Akses dan mutu Pelayanan Kesehatan	-	226.191 Orang	26.000.000,00	PUSKESMAS SUNGAI JERING
	1.02.02.2.02.0007	Pengelolaan Pelayanan Kesehatan pada Usia Lanjut														
			Jumlah Penduduk Usia Lanjut yang Mendapatkan Pelayanan Kesehatan Sesuai Standar	95.998 Orang			4334 Orang	25.000.000,00	Kab. Merangin, Semua Kecamatan, Semua Kel/Desa	DANA TRANSFER KHUSUS-DANA ALOKASI KHUSUS NON FISIK	-	Peningkatan Akses dan mutu Pelayanan Kesehatan	-	33.572 Orang	26.000.000,00	PUSKESMAS SUNGAI JERING
	1.02.02.2.02.0008	Pengelolaan Pelayanan Kesehatan Penderita Hipertensi														
			Jumlah Penderita Hipertensi yang Mendapatkan Pelayanan Kesehatan Sesuai Standar	202.549 Orang			1 Orang	25.000.000,00	Kab. Merangin, Semua Kecamatan, Semua Kel/Desa	DANA TRANSFER KHUSUS-DANA ALOKASI KHUSUS NON FISIK	-	Peningkatan Akses dan mutu Pelayanan Kesehatan	-	68.189 Orang	26.000.000,00	PUSKESMAS SUNGAI JERING
	1.02.02.2.02.0009	Pengelolaan Pelayanan Kesehatan Penderita Diabetes Melitus														
			Jumlah Penderita Diabetes Melitus yang Mendapatkan Pelayanan Kesehatan Sesuai Standar	8.773 Orang			1 Orang	25.000.000,00	Kab. Merangin, Semua Kecamatan, Semua Kel/Desa	DANA TRANSFER KHUSUS-DANA ALOKASI KHUSUS NON FISIK	-	Peningkatan Akses dan mutu Pelayanan Kesehatan	-	2.953 Orang	26.000.000,00	PUSKESMAS SUNGAI JERING
	1.02.02.2.02.0010	Pengelolaan Pelayanan Kesehatan Orang dengan Gangguan Jiwa Berat														
			Jumlah Orang yang Mendapatkan Pelayanan Kesehatan Orang dengan Gangguan Jiwa Berat Sesuai Standar	1.593 Orang			79 Orang	25.000.000,00	Kab. Merangin, Semua Kecamatan, Semua Kel/Desa	DANA TRANSFER KHUSUS-DANA ALOKASI KHUSUS NON FISIK	-	Peningkatan Akses dan mutu Pelayanan Kesehatan	-	536 Orang	26.000.000,00	PUSKESMAS SUNGAI JERING
	1.02.02.2.02.0011	Pengelolaan Pelayanan Kesehatan Orang Terduga Tuberkulosis														

NO	KODE	URUSAN / BIDANG URUSAN / PROGRAM / KEGIATAN / SUB KEGIATAN	INDIKATOR PROGRAM / KEGIATAN / SUB KEGIATAN	TARGET AKHIR PERIODE RENSTRA OPD	REALISASI CAPAIAN RENJA OPD TAHUN 2023	PRAKIRAAN CAPAIAN TARGET RENJA OPD TAHUN 2024	CAPAIAN KINERJA DAN KERANGKA PENDANAAN						KELOMPOK SASARAN	PRAKIRAAN MAJU RENCANA TAHUN 2026		PERANGKAT DAERAH PENANGGUNG JAWAB
							TARGET 2025	PAGU INDIKATIF (Rp)	LOKASI	SUMBER DANA	PRIORITAS			TARGET	PAGU INDIKATIF (Rp)	
											NASIONAL	DAERAH				
1	2	3	4	5	6	7	8	9	10	11	12	13	14	15	16	17
			Jumlah Orang Terduga Menderita Tuberkulosis yang Mendapatkan Pelayanan Sesuai Standar	9.247 Orang			63 Orang	25.000.000,00	Kab. Merangin, Semua Kecamatan, Semua Kel/Desa	DANA TRANSFER KHUSUS-DANA ALOKASI KHUSUS NON FISIK	-	Peningkatan Akses dan mutu Pelayanan Kesehatan	-	3.012 Orang	26.000.000,00	PUSKESMAS SUNGAI JERING
	1.02.02.2.02.0012	Pengelolaan Pelayanan Kesehatan Orang dengan Risiko Terinfeksi HIV														
			Jumlah Orang Terduga Menderita HIV yang Mendapatkan Pelayanan Sesuai Standar	30.062 Orang			50 Orang	25.000.000,00	Kab. Merangin, Semua Kecamatan, Semua Kel/Desa	DANA TRANSFER KHUSUS-DANA ALOKASI KHUSUS NON FISIK	-	Peningkatan Akses dan mutu Pelayanan Kesehatan	-	10.332 Orang	26.000.000,00	PUSKESMAS SUNGAI JERING
	1.02.02.2.02.0014	Pengelolaan Pelayanan Kesehatan bagi Penduduk Terdampak Krisis Kesehatan Akibat Bencana dan/atau Berpotensi Bencana														
			Jumlah Dokumen Hasil Pengelolaan Pelayanan Kesehatan bagi Penduduk Terdampak Krisis Kesehatan Akibat Bencana dan/atau Berpotensi Bencana Sesuai Standar	12 Dokumen			1 Dokumen	25.000.000,00	Kab. Merangin, Semua Kecamatan, Semua Kel/Desa	DANA TRANSFER KHUSUS-DANA ALOKASI KHUSUS NON FISIK	-	Peningkatan Akses dan mutu Pelayanan Kesehatan	-	4 Dokumen	26.000.000,00	PUSKESMAS SUNGAI JERING
	1.02.02.2.02.0015	Pengelolaan Pelayanan Kesehatan Gizi Masyarakat														
			Jumlah Dokumen Hasil Pengelolaan Pelayanan Kesehatan Gizi Masyarakat	36 Dokumen			1 Dokumen	50.000.000,00	Kab. Merangin, Semua Kecamatan, Semua Kel/Desa	DANA TRANSFER KHUSUS-DANA ALOKASI KHUSUS NON FISIK	-	Peningkatan Akses dan mutu Pelayanan Kesehatan	-	12 Dokumen	51.000.000,00	PUSKESMAS SUNGAI JERING
	1.02.02.2.02.0016	Pengelolaan Pelayanan Kesehatan Kerja dan Olahraga														
			Jumlah Dokumen Hasil Pengelolaan Pelayanan Kesehatan Kerja dan Olahraga	9 Dokumen			1 Dokumen	25.000.000,00	Kab. Merangin, Semua Kecamatan, Semua Kel/Desa	DANA TRANSFER KHUSUS-DANA ALOKASI KHUSUS NON FISIK	-	Peningkatan Akses dan mutu Pelayanan Kesehatan	-	3 Dokumen	26.000.000,00	PUSKESMAS SUNGAI JERING
	1.02.02.2.02.0017	Pengelolaan Pelayanan Kesehatan Lingkungan														
			Jumlah Dokumen Hasil Pengelolaan Pelayanan Kesehatan Lingkungan	15 Dokumen			1 Dokumen	25.000.000,00	Kab. Merangin, Semua Kecamatan, Semua Kel/Desa	DANA TRANSFER KHUSUS-DANA ALOKASI KHUSUS NON FISIK	-	Peningkatan Akses dan mutu Pelayanan Kesehatan	-	5 Dokumen	26.000.000,00	PUSKESMAS SUNGAI JERING
	1.02.02.2.02.0018	Pengelolaan Pelayanan Promosi Kesehatan														
			Jumlah Dokumen Hasil Pengelolaan Pelayanan Promosi Kesehatan	12 Dokumen			1 Dokumen	25.000.000,00	Kab. Merangin, Semua Kecamatan, Semua Kel/Desa	DANA TRANSFER KHUSUS-DANA ALOKASI KHUSUS NON FISIK	-	Peningkatan Akses dan mutu Pelayanan Kesehatan	-	4 Dokumen	26.000.000,00	PUSKESMAS SUNGAI JERING
	1.02.02.2.02.0019	Pengelolaan Pelayanan Kesehatan Tradisional, Akupuntur, Asuhan Mandiri, dan Tradisional Lainnya														

NO	KODE	URUSAN / BIDANG URUSAN / PROGRAM / KEGIATAN / SUB KEGIATAN	INDIKATOR PROGRAM / KEGIATAN / SUB KEGIATAN	TARGET AKHIR PERIODE RENSTRA OPD	REALISASI CAPAIAN RENJA OPD TAHUN 2023	PRAKIRAAN CAPAIAN TARGET RENJA OPD TAHUN 2024	CAPAIAN KINERJA DAN KERANGKA PENDANAAN						KELOMPOK SASARAN	PRAKIRAAN MAJU RENCANA TAHUN 2026		PERANGKAT DAERAH PENANGGUNG JAWAB
							TARGET 2025	PAGU INDIKATIF (Rp)	LOKASI	SUMBER DANA	PRIORITAS			TARGET	PAGU INDIKATIF (Rp)	
											NASIONAL	DAERAH				
1	2	3	4	5	6	7	8	9	10	11	12	13	14	15	16	17
			Jumlah Dokumen Hasil Pengelolaan Pelayanan Kesehatan Tradisional, Akupuntur, Asuhan Mandiri dan Tradisional Lainnya	3 Dokumen			1 Dokumen	25.000.000,00	Kab. Merangin, Semua Kecamatan, Semua Kel/Desa	DANA TRANSFER KHUSUS-DANA ALOKASI KHUSUS NON FISIK	-	Peningkatan Akses dan mutu Pelayanan Kesehatan	-	1 Dokumen	26.000.000,00	PUSKESMAS SUNGAI JERING
	1.02.02.2.02.0020	Pengelolaan Surveilans Kesehatan														
			Jumlah Dokumen Hasil Pengelolaan Surveilans Kesehatan	18 Dokumen			1 Dokumen	25.000.000,00	Kab. Merangin, Semua Kecamatan, Semua Kel/Desa	DANA TRANSFER KHUSUS-DANA ALOKASI KHUSUS NON FISIK	-	Peningkatan Akses dan mutu Pelayanan Kesehatan	-	6 Dokumen	26.000.000,00	PUSKESMAS SUNGAI JERING
	1.02.02.2.02.0022	Pengelolaan Pelayanan Kesehatan Jiwa dan NAPZA														
			Jumlah Penyalahguna NAPZA yang Mendapatkan Pelayanan Kesehatan	33 Orang			79 Orang	25.000.000,00	Kab. Merangin, Semua Kecamatan, Semua Kel/Desa	DANA TRANSFER KHUSUS-DANA ALOKASI KHUSUS NON FISIK	-	Peningkatan Akses dan mutu Pelayanan Kesehatan	-	12 Orang	26.000.000,00	PUSKESMAS SUNGAI JERING
	1.02.02.2.02.0025	Pelayanan Kesehatan Penyakit Menular dan Tidak Menular														
			Jumlah Dokumen Hasil Pelayanan Kesehatan Penyakit Menular dan Tidak Menular	36 Dokumen			1 Dokumen	25.000.000,00	Kab. Merangin, Semua Kecamatan, Semua Kel/Desa	DANA TRANSFER KHUSUS-DANA ALOKASI KHUSUS NON FISIK	-	Peningkatan Akses dan mutu Pelayanan Kesehatan	-	12 Dokumen	26.000.000,00	PUSKESMAS SUNGAI JERING
	1.02.02.2.02.0026	Pengelolaan Jaminan Kesehatan Masyarakat														
			Jumlah Dokumen Hasil Pengelolaan Jaminan Kesehatan Masyarakat	50 Dokumen			1 Dokumen	250.909.000,00	Kab. Merangin, Semua Kecamatan, Semua Kel/Desa	PENDAPATAN ASLI DAERAH (PAD)	-	Peningkatan Akses dan mutu Pelayanan Kesehatan	-	20 Dokumen	251.000.000,00	PUSKESMAS SUNGAI JERING
	1.02.02.2.02.0028	Pengambilan dan Pengiriman Spesimen Penyakit Potensial KLB ke Laboratorium Rujukan/Nasional														
			Jumlah Spesimen Penyakit Potensial Kejadian Luar Biasa (KLB) ke Laboratorium Rujukan/Nasional yang Didistribusikan	1 Paket			5 Paket	25.000.000,00	Kab. Merangin, Semua Kecamatan, Semua Kel/Desa	DANA TRANSFER KHUSUS-DANA ALOKASI KHUSUS NON FISIK	-	Peningkatan Akses dan mutu Pelayanan Kesehatan	-	1 Paket	26.500.000,00	PUSKESMAS SUNGAI JERING
	1.02.02.2.02.0033	Operasional Pelayanan Puskesmas														
			Jumlah Dokumen Operasional Pelayanan Puskesmas	81 Dokumen			1 Dokumen	166.000.000,00	Kab. Merangin, Semua Kecamatan, Semua Kel/Desa	PENDAPATAN ASLI DAERAH (PAD), DANA TRANSFER KHUSUS-DANA ALOKASI KHUSUS NON FISIK	-	Peningkatan Akses dan mutu Pelayanan Kesehatan	-	27 Dokumen	67.000.000,00	PUSKESMAS SUNGAI JERING
	1.02.02.2.02.0036	Investigasi Awal Kejadian Tidak Diharapkan (Kejadian Ikutan Pasca Imunisasi dan Pemberian Obat Massal)														

NO	KODE	URUSAN / BIDANG URUSAN / PROGRAM / KEGIATAN / SUB KEGIATAN	INDIKATOR PROGRAM / KEGIATAN / SUB KEGIATAN	TARGET AKHIR PERIODE RENSTRA OPD	REALISASI CAPAIAN RENJA OPD TAHUN 2023	PRAKIRAAN CAPAIAN TARGET RENJA OPD TAHUN 2024	CAPAIAN KINERJA DAN KERANGKA PENDANAAN						KELOMPOK SASARAN	PRAKIRAAN MAJU RENCANA TAHUN 2026		PERANGKAT DAERAH PENANGGUNG JAWAB
							TARGET 2025	PAGU INDIKATIF (Rp)	LOKASI	SUMBER DANA	PRIORITAS			TARGET	PAGU INDIKATIF (Rp)	
											NASIONAL	DAERAH				
1	2	3	4	5	6	7	8	9	10	11	12	13	14	15	16	17
			Jumlah Laporan Hasil Investigasi Awal Kejadian Tidak Diharapkan (Kejadian Ikutan Pasca Imunisasi dan Pemberian Obat Massal)	36 Laporan			1 Laporan	25.000.000,00	Kab. Merangin, Semua Kecamatan, Semua Kel/Desa	DANA TRANSFER KHUSUS-DANA ALOKASI KHUSUS NON FISIK	-	Peningkatan Akses dan mutu Pelayanan Kesehatan	-	12 Laporan	26.000.000,00	PUSKESMAS SUNGAI JERING
	1.02.02.2.02.0040	Pengelolaan pelayanan kesehatan orang dengan Tuberkulosis														
			Jumlah orang dengan Tuberkulosis yang mendapatkan pelayanan kesehatan sesuai standar	3.508 Orang			1 Orang	25.000.000,00	Kab. Merangin, Semua Kecamatan, Semua Kel/Desa	DANA TRANSFER KHUSUS-DANA ALOKASI KHUSUS NON FISIK	-	Peningkatan Akses dan mutu Pelayanan Kesehatan	-	1.202 Orang	26.000.000,00	PUSKESMAS SUNGAI JERING
	1.02.02.2.02.0042	Pengelolaan pelayanan kesehatan Malaria														
			Jumlah orang yang mendapatkan pelayanan kesehatan malaria	118.513 Orang			500 Orang	25.000.000,00	Kab. Merangin, Semua Kecamatan, Semua Kel/Desa	DANA TRANSFER KHUSUS-DANA ALOKASI KHUSUS NON FISIK	-	Peningkatan Akses dan mutu Pelayanan Kesehatan	-	39.898 Orang	26.000.000,00	PUSKESMAS SUNGAI JERING
2.	**1.02.05**	**PROGRAM PEMBERDAYAAN MASYARAKAT BIDANG KESEHATAN**	**-**	**-**			**-**	**75.000.000,00**						**-**	**78.000.000,00**	
	1.02.05.2.01	Advokasi, Pemberdayaan, Kemitraan, Peningkatan Peran serta Masyarakat dan Lintas Sektor Tingkat Daerah Kabupaten/Kota	-	N/A %			-	25.000.000,00			-	Peningkatan Akses dan mutu Pelayanan Kesehatan	-	N/A %	26.000.000,00	PUSKESMAS SUNGAI JERING
	1.02.05.2.01.0001	Peningkatan Upaya Promosi Kesehatan, Advokasi, Kemitraan dan Pemberdayaan Masyarakat														
			Jumlah Dokumen Promosi Kesehatan, Advokasi, Kemitraan dan Pemberdayaan Masyarakat	N/A Dokumen			1 Dokumen	25.000.000,00	Kab. Merangin, Semua Kecamatan, Semua Kel/Desa	DANA TRANSFER KHUSUS-DANA ALOKASI KHUSUS NON FISIK	-	Peningkatan Akses dan mutu Pelayanan Kesehatan	-	N/A Dokumen	26.000.000,00	PUSKESMAS SUNGAI JERING
	1.02.05.2.02	Pelaksanaan Sehat dalam rangka Promotif Preventif Tingkat Daerah Kabupaten/Kota	-	N/A %			-	25.000.000,00			-	Peningkatan Akses dan mutu Pelayanan Kesehatan	-	N/A %	26.000.000,00	PUSKESMAS SUNGAI JERING
	1.02.05.2.02.0001	Penyelenggaraan Promosi Kesehatan dan Gerakan Hidup Bersih dan Sehat														
			Jumlah Dokumen Hasil Penyelenggaraan Promosi Kesehatan dan Gerakan Hidup Bersih dan Sehat	N/A Dokumen			1 Dokumen	25.000.000,00	Kab. Merangin, Semua Kecamatan, Semua Kel/Desa	DANA TRANSFER KHUSUS-DANA ALOKASI KHUSUS NON FISIK	-	Peningkatan Akses dan mutu Pelayanan Kesehatan	-	N/A Dokumen	26.000.000,00	PUSKESMAS SUNGAI JERING
	1.02.05.2.03	Pengembangan dan Pelaksanaan Upaya Kesehatan Bersumber Daya Masyarakat (UKBM) Tingkat Daerah Kabupaten/Kota	-	65 %			-	25.000.000,00			-	Peningkatan Akses dan mutu Pelayanan Kesehatan	-	65 %	26.000.000,00	PUSKESMAS SUNGAI JERING

NO	KODE	URUSAN / BIDANG URUSAN / PROGRAM / KEGIATAN / SUB KEGIATAN	INDIKATOR PROGRAM / KEGIATAN / SUB KEGIATAN	TARGET AKHIR PERIODE RENSTRA OPD	REALISASI CAPAIAN RENJA OPD TAHUN 2023	PRAKIRAAN CAPAIAN TARGET RENJA OPD TAHUN 2024	CAPAIAN KINERJA DAN KERANGKA PENDANAAN						KELOMPOK SASARAN	PRAKIRAAN MAJU RENCANA TAHUN 2026		PERANGKAT DAERAH PENANGGUNG JAWAB
							TARGET 2025	PAGU INDIKATIF (Rp)	LOKASI	SUMBER DANA	PRIORITAS			TARGET	PAGU INDIKATIF (Rp)	
											NASIONAL	DAERAH				
1	2	3	4	5	6	7	8	9	10	11	12	13	14	15	16	17
	1.02.05.2.03.0001	Bimbingan Teknis dan Supervisi Pengembangan dan Pelaksanaan Upaya Kesehatan Bersumber Daya Masyarakat (UKBM)														
			Jumlah Dokumen Hasil Bimbingan Teknis dan Supervisi Upaya Kesehatan Bersumber Daya Masyarakat (UKBM)	N/A Dokumen			1 Dokumen	25.000.000,00	Kab. Merangin, Semua Kecamatan, Semua Kel/Desa	DANA TRANSFER KHUSUS-DANA ALOKASI KHUSUS NON FISIK	-	Peningkatan Akses dan mutu Pelayanan Kesehatan	-	1 Dokumen	26.000.000,00	PUSKESMAS SUNGAI JERING
	J U M L A H							**308.719.775.143,00**							**287.483.001.226,00**	

PENETAPAN RENCANA KERJA ORGANISASI PERANGKAT DAERAH (RENJA OPD)
RSUD KOLONEL ABUNDJANI KAB. MERANGIN
TAHUN 2025

NO	KODE	URUSAN / BIDANG URUSAN / PROGRAM / KEGIATAN / SUB KEGIATAN	INDIKATOR PROGRAM / KEGIATAN / SUB KEGIATAN	TARGET AKHIR PERIODE RENSTRA OPD	REALISASI CAPAIAN RENJA OPD TAHUN 2023	PRAKIRAAN CAPAIAN TARGET RENJA OPD TAHUN 2024	CAPAIAN KINERJA DAN KERANGKA PENDANAAN						KELOMPOK SASARAN	PRAKIRAAN MAJU RENCANA TAHUN 2026		PERANGKAT DAERAH PENANGGUNG JAWAB
							TARGET 2025	PAGU INDIKATIF (Rp)	LOKASI	SUMBER DANA	PRIORITAS			TARGET	PAGU INDIKATIF (Rp)	
											NASIONAL	DAERAH				
1	2	3	4	5	6	7	8	9	10	11	12	13	14	15	16	17
		RSUD KOLONEL ABUNDJANI						**66.364.836.110,00**							**600.000.000,00**	
	1	**URUSAN PEMERINTAHAN WAJIB YANG BERKAITAN DENGAN PELAYANAN DASAR**						**66.364.836.110,00**							**600.000.000,00**	
	1.02	**URUSAN PEMERINTAHAN BIDANG KESEHATAN**						**66.364.836.110,00**							**600.000.000,00**	
1.	**1.02.01**	**PROGRAM PENUNJANG URUSAN PEMERINTAHAN DAERAH KABUPATEN/KOTA**	***Nilai Evaluasi AKIP SKPD Persentase Pemenuhan Penunjang Urusan Pemerintahan***	**98 % A**			**A 98 %**	**58.638.984.470,00**						**98 % A**	**600.000.000,00**	
	1.02.01.2.07	Pengadaan Barang Milik Daerah Penunjang Urusan Pemerintah Daerah	*Persentase Pengadaan Barang Milik Daerah Penunjang Urusan Perangkat Daerah*	100 %			100 %	11.438.984.470,00			-	3 - Tata Kelola Pemerintahan Peningkatan Akses dan mutu Pelayanan Kesehatan	-	100 %	600.000.000,00	RSUD KOLONEL ABUNDJANI
	1.02.01.2.07.0002	Pengadaan Kendaraan Dinas Operasional atau Lapangan														
			Jumlah Unit Kendaraan Dinas Operasional atau Lapangan yang Disediakan	7 Unit			1 Unit	0,00	Kab. Merangin, Semua Kecamatan, Semua Kel/Desa	-	-	3 - Tata Kelola Pemerintahan Peningkatan Akses dan mutu Pelayanan Kesehatan	-	3 Unit	600.000.000,00	RSUD KOLONEL ABUNDJANI
	1.02.01.2.07.0011	Pengadaan Sarana dan Prasarana Pendukung Gedung Kantor atau Bangunan Lainnya														
			Jumlah Unit Sarana dan Prasarana Pendukung Gedung Kantor atau Bangunan Lainnya yang Disediakan				2 Unit	11.438.984.470,00	Kab. Merangin, Semua Kecamatan, Semua Kel/Desa	PENDAPATAN ASLI DAERAH (PAD)	-	Peningkatan Akses dan mutu Pelayanan Kesehatan	-		0,00	RSUD KOLONEL ABUNDJANI
	1.02.01.2.10	Peningkatan Pelayanan BLUD	*Cakupan Pelayanan BLUD*	96 %			94 %	47.200.000.000,00			-	Peningkatan Akses dan mutu Pelayanan Kesehatan	-	96 %	0,00	RSUD KOLONEL ABUNDJANI
	1.02.01.2.10.0001	Pelayanan dan Penunjang Pelayanan BLUD														
			Jumlah BLUD yang Menyediakan Pelayanan dan Penunjang Pelayanan	3 Unit Kerja			1 Unit Kerja	47.200.000.000,00	Kab. Merangin, Bangko, Pematang Kandis	PENDAPATAN DARI BLUD	-	Peningkatan Akses dan mutu Pelayanan Kesehatan	-	1 Unit Kerja	0,00	RSUD KOLONEL ABUNDJANI
2.	**1.02.02**	**PROGRAM PEMENUHAN UPAYA KESEHATAN PERORANGAN DAN UPAYA KESEHATAN MASYARAKAT**	**-**	**-**			**-**	**7.725.851.640,00**						**-**	**0,00**	

NO	KODE	URUSAN / BIDANG URUSAN / PROGRAM / KEGIATAN / SUB KEGIATAN	INDIKATOR PROGRAM / KEGIATAN / SUB KEGIATAN	TARGET AKHIR PERIODE RENSTRA OPD	REALISASI CAPAIAN RENJA OPD TAHUN 2023	PRAKIRAAN CAPAIAN TARGET RENJA OPD TAHUN 2024	CAPAIAN KINERJA DAN KERANGKA PENDANAAN						KELOMPOK SASARAN	PRAKIRAAN MAJU RENCANA TAHUN 2026		PERANGKAT DAERAH PENANGGUNG JAWAB
							TARGET 2025	PAGU INDIKATIF (Rp)	LOKASI	SUMBER DANA	PRIORITAS			TARGET	PAGU INDIKATIF (Rp)	
											NASIONAL	DAERAH				
1	2	3	4	5	6	7	8	9	10	11	12	13	14	15	16	17
	1.02.02.2.01	Penyediaan Fasilitas Pelayanan Kesehatan untuk UKM dan UKP Kewenangan Daerah Kabupaten/Kota	-	69 %			-	5.000.000.000,00			-	3 - Tata Kelola Pemerintahan Peningkatan Akses dan mutu Pelayanan Kesehatan	-	69 %	0,00	RSUD KOLONEL ABUNDJANI
	1.02.02.2.01.0014	Pengadaan Alat Kesehatan/Alat Penunjang Medik Fasilitas Pelayanan Kesehatan														
			Jumlah Alat Kesehatan/Alat Penunjang Medik Fasilitas Pelayanan Kesehatan yang Disediakan	2601 Unit			35 Unit	5.000.000.000,00	Kab. Merangin, Bangko, Pematang Kandis	PENDAPATAN ASLI DAERAH (PAD)	-	3 - Tata Kelola Pemerintahan Peningkatan Akses dan mutu Pelayanan Kesehatan	-	935 Unit	0,00	RSUD KOLONEL ABUNDJANI
	1.02.02.2.02	Penyediaan Layanan Kesehatan untuk UKM dan UKP Rujukan Tingkat Daerah Kabupaten/Kota	*Penurunan Stunting Terpenuhinya Standar Pelayanan Minimal (SPM) Bidang Kesehatan*	100 % N/A %			N/A % 100 %	2.725.851.640,00			-	3 - Tata Kelola Pemerintahan Peningkatan Akses dan mutu Pelayanan Kesehatan	-	100 % N/A %	0,00	RSUD KOLONEL ABUNDJANI
	1.02.02.2.02.0025	Pelayanan Kesehatan Penyakit Menular dan Tidak Menular														
			Jumlah Dokumen Hasil Pelayanan Kesehatan Penyakit Menular dan Tidak Menular	36 Dokumen			12 Dokumen	16.000.000,00	Kab. Merangin, Bangko, Pematang Kandis	PENDAPATAN ASLI DAERAH (PAD)	-	3 - Tata Kelola Pemerintahan Peningkatan Akses dan mutu Pelayanan Kesehatan	-	12 Dokumen	0,00	RSUD KOLONEL ABUNDJANI
	1.02.02.2.02.0032	Operasional Pelayanan Rumah Sakit														
			Jumlah Dokumen Operasional Pelayanan Rumah Sakit	6 Dokumen			2 Dokumen	2.709.851.640,00	Kab. Merangin, Bangko, Pematang Kandis	PENDAPATAN ASLI DAERAH (PAD)	-	Peningkatan Akses dan mutu Pelayanan Kesehatan	-	2 Dokumen	0,00	RSUD KOLONEL ABUNDJANI
	J U M L A H							**66.364.836.110,00**							**600.000.000,00**	

PENETAPAN RENCANA KERJA ORGANISASI PERANGKAT DAERAH (RENJA OPD)
DINAS PEKERJAAN UMUM DAN PENATAAN RUANG KAB. MERANGIN
TAHUN 2025

NO	KODE	URUSAN / BIDANG URUSAN / PROGRAM / KEGIATAN / SUB KEGIATAN	INDIKATOR PROGRAM / KEGIATAN / SUB KEGIATAN	TARGET AKHIR PERIODE RENSTRA OPD	REALISASI CAPAIAN RENJA OPD TAHUN 2023	PRAKIRAAN CAPAIAN TARGET RENJA OPD TAHUN 2024	CAPAIAN KINERJA DAN KERANGKA PENDANAAN						KELOMPOK SASARAN	PRAKIRAAN MAJU RENCANA TAHUN 2026		PERANGKAT DAERAH PENANGGUNG JAWAB
							TARGET 2025	PAGU INDIKATIF (Rp)	LOKASI	SUMBER DANA	PRIORITAS			TARGET	PAGU INDIKATIF (Rp)	
											NASIONAL	DAERAH				
1	2	3	4	5	6	7	8	9	10	11	12	13	14	15	16	17
		DINAS PEKERJAAN UMUM DAN PENATAAN RUANG						**149.101.000.000,00**							**156.033.600.000,00**	
	1	**URUSAN PEMERINTAHAN WAJIB YANG BERKAITAN DENGAN PELAYANAN DASAR**						**149.101.000.000,00**							**156.033.600.000,00**	
	1.03	**URUSAN PEMERINTAHAN BIDANG PEKERJAAN UMUM DAN PENATAAN RUANG**						**149.101.000.000,00**							**156.033.600.000,00**	
1.	**1.03.01**	**PROGRAM PENUNJANG URUSAN PEMERINTAHAN DAERAH KABUPATEN/KOTA**	**-**	**-**			**-**	**16.475.000.000,00**						**-**	**17.315.000.000,00**	
	1.03.01.2.01	Perencanaan, Penganggaran, dan Evaluasi Kinerja Perangkat Daerah	-	100 %			-	130.000.000,00			-	2 - Peningkatan dan Pemerataan Layanan Infrastruktur Daerah Mewujudkan Tatakelola Pemerintahan Yang Efektif, Bersih dan Melayani	-	100 %	230.000.000,00	DINAS PEKERJAAN UMUM DAN PENATAAN RUANG
	1.03.01.2.01.0001	Penyusunan Dokumen Perencanaan Perangkat Daerah														
			Jumlah Dokumen Perencanaan Perangkat Daerah	2 Dokumen			2 Dokumen	50.000.000,00	Kab. Merangin, Semua Kecamatan, Semua Kel/Desa	DANA TRANSFER UMUM-DANA ALOKASI UMUM	-	2 - Peningkatan dan Pemerataan Layanan Infrastruktur Daerah Mewujudkan Tatakelola Pemerintahan Yang Efektif, Bersih dan Melayani	-	2 Dokumen	150.000.000,00	DINAS PEKERJAAN UMUM DAN PENATAAN RUANG
	1.03.01.2.01.0002	Koordinasi dan Penyusunan Dokumen RKA-SKPD														

NO	KODE	URUSAN / BIDANG URUSAN / PROGRAM / KEGIATAN / SUB KEGIATAN	INDIKATOR PROGRAM / KEGIATAN / SUB KEGIATAN	TARGET AKHIR PERIODE RENSTRA OPD	REALISASI CAPAIAN RENJA OPD TAHUN 2023	PRAKIRAAN CAPAIAN TARGET RENJA OPD TAHUN 2024	CAPAIAN KINERJA DAN KERANGKA PENDANAAN						KELOMPOK SASARAN	PRAKIRAAN MAJU RENCANA TAHUN 2026		PERANGKAT DAERAH PENANGGUNG JAWAB
							TARGET 2025	PAGU INDIKATIF (Rp)	LOKASI	SUMBER DANA	PRIORITAS			TARGET	PAGU INDIKATIF (Rp)	
											NASIONAL	DAERAH				
1	2	3	4	5	6	7	8	9	10	11	12	13	14	15	16	17
			Jumlah Dokumen RKA-SKPD dan Laporan Hasil Koordinasi Penyusunan Dokumen RKA-SKPD	2 Dokumen			2 Dokumen	15.000.000,00	Kab. Merangin, Semua Kecamatan, Semua Kel/Desa	DANA TRANSFER UMUM-DANA ALOKASI UMUM	-	2 - Peningkatan dan Pemerataan Layanan Infrastruktur Daerah Mewujudkan Tatakelola Pemerintahan Yang Efektif, Bersih dan Melayani	-	2 Dokumen	15.000.000,00	DINAS PEKERJAAN UMUM DAN PENATAAN RUANG
	1.03.01.2.01.0004	Koordinasi dan Penyusunan DPA-SKPD														
			Jumlah Dokumen DPA-SKPD dan Laporan Hasil Koordinasi Penyusunan Dokumen DPA-SKPD	2 Dokumen			2 Dokumen	15.000.000,00	Kab. Merangin, Semua Kecamatan, Semua Kel/Desa	DANA TRANSFER UMUM-DANA ALOKASI UMUM	-	2 - Peningkatan dan Pemerataan Layanan Infrastruktur Daerah Mewujudkan Tatakelola Pemerintahan Yang Efektif, Bersih dan Melayani	-	2 Dokumen	15.000.000,00	DINAS PEKERJAAN UMUM DAN PENATAAN RUANG
	1.03.01.2.01.0006	Koordinasi dan Penyusunan Laporan Capaian Kinerja dan Ikhtisar Realisasi Kinerja SKPD														
			Jumlah Laporan Capaian Kinerja dan Ikhtisar Realisasi Kinerja SKPD dan Laporan Hasil Koordinasi Penyusunan Laporan Capaian Kinerja dan Ikhtisar Realisasi Kinerja SKPD	5 Laporan			5 Laporan	15.000.000,00	Kab. Merangin, Semua Kecamatan, Semua Kel/Desa	DANA TRANSFER UMUM-DANA ALOKASI UMUM	-	2 - Peningkatan dan Pemerataan Layanan Infrastruktur Daerah Mewujudkan Tatakelola Pemerintahan Yang Efektif, Bersih dan Melayani	-	5 Laporan	15.000.000,00	DINAS PEKERJAAN UMUM DAN PENATAAN RUANG
	1.03.01.2.01.0007	Evaluasi Kinerja Perangkat Daerah														
			Jumlah Laporan Evaluasi Kinerja Perangkat Daerah	1 Laporan			1 Laporan	35.000.000,00	Kab. Merangin, Semua Kecamatan, Semua Kel/Desa	DANA TRANSFER UMUM-DANA ALOKASI UMUM	-	2 - Peningkatan dan Pemerataan Layanan Infrastruktur Daerah Mewujudkan Tatakelola Pemerintahan Yang Efektif, Bersih dan Melayani	-	1 Laporan	35.000.000,00	DINAS PEKERJAAN UMUM DAN PENATAAN RUANG

NO	KODE	URUSAN / BIDANG URUSAN / PROGRAM / KEGIATAN / SUB KEGIATAN	INDIKATOR PROGRAM / KEGIATAN / SUB KEGIATAN	TARGET AKHIR PERIODE RENSTRA OPD	REALISASI CAPAIAN RENJA OPD TAHUN 2023	PRAKIRAAN CAPAIAN TARGET RENJA OPD TAHUN 2024	CAPAIAN KINERJA DAN KERANGKA PENDANAAN						KELOMPOK SASARAN	PRAKIRAAN MAJU RENCANA TAHUN 2026		PERANGKAT DAERAH PENANGGUNG JAWAB
							TARGET 2025	PAGU INDIKATIF (Rp)	LOKASI	SUMBER DANA	PRIORITAS			TARGET	PAGU INDIKATIF (Rp)	
											NASIONAL	DAERAH				
1	2	3	4	5	6	7	8	9	10	11	12	13	14	15	16	17
	1.03.01.2.02	Administrasi Keuangan Perangkat Daerah	-	100 %			-	11.060.000.000,00			-	2 - Peningkatan dan Pemerataan Layanan Infrastruktur Daerah Peningkatan Infrastruktur Pelayanan Publik	-	100 %	11.570.000.000,00	DINAS PEKERJAAN UMUM DAN PENATAAN RUANG
	1.03.01.2.02.0001	Penyediaan Gaji dan Tunjangan ASN														
			Jumlah Orang yang Menerima Gaji dan Tunjangan ASN	97 Orang/bulan			97 Orang/bulan	9.040.000.000,00	Kab. Merangin, Semua Kecamatan, Semua Kel/Desa	DANA TRANSFER UMUM-DANA ALOKASI UMUM	-	2 - Peningkatan dan Pemerataan Layanan Infrastruktur Daerah Peningkatan Infrastruktur Pelayanan Publik	-	97 Orang/bulan	9.350.000.000,00	DINAS PEKERJAAN UMUM DAN PENATAAN RUANG
	1.03.01.2.02.0003	Pelaksanaan Penatausahaan dan Pengujian/Verifikasi Keuangan SKPD														
			Jumlah Dokumen Penatausahaan dan Pengujian/Verifikasi Keuangan SKPD	7 Dokumen			7 Dokumen	2.000.000.000,00	Kab. Merangin, Semua Kecamatan, Semua Kel/Desa	DANA TRANSFER UMUM-DANA ALOKASI UMUM	-	2 - Peningkatan dan Pemerataan Layanan Infrastruktur Daerah Peningkatan Infrastruktur Pelayanan Publik	-	7 Dokumen	2.200.000.000,00	DINAS PEKERJAAN UMUM DAN PENATAAN RUANG
	1.03.01.2.02.0005	Koordinasi dan Penyusunan Laporan Keuangan Akhir Tahun SKPD														
			Jumlah Laporan Keuangan Akhir Tahun SKPD dan Laporan Hasil Koordinasi Penyusunan Laporan Keuangan Akhir Tahun SKPD	1 Laporan			1 Laporan	10.000.000,00	Kab. Merangin, Semua Kecamatan, Semua Kel/Desa	DANA TRANSFER UMUM-DANA ALOKASI UMUM	-	2 - Peningkatan dan Pemerataan Layanan Infrastruktur Daerah Mewujudkan Tatakelola Pemerintahan Yang Efektif, Bersih dan Melayani	-	1 Laporan	10.000.000,00	DINAS PEKERJAAN UMUM DAN PENATAAN RUANG
	1.03.01.2.02.0007	Koordinasi dan Penyusunan Laporan Keuangan Bulanan/ Triwulanan/ Semesteran SKPD														

NO	KODE	URUSAN / BIDANG URUSAN / PROGRAM / KEGIATAN / SUB KEGIATAN	INDIKATOR PROGRAM / KEGIATAN / SUB KEGIATAN	TARGET AKHIR PERIODE RENSTRA OPD	REALISASI CAPAIAN RENJA OPD TAHUN 2023	PRAKIRAAN CAPAIAN TARGET RENJA OPD TAHUN 2024	CAPAIAN KINERJA DAN KERANGKA PENDANAAN						KELOMPOK SASARAN	PRAKIRAAN MAJU RENCANA TAHUN 2026		PERANGKAT DAERAH PENANGGUNG JAWAB
							TARGET 2025	PAGU INDIKATIF (Rp)	LOKASI	SUMBER DANA	PRIORITAS			TARGET	PAGU INDIKATIF (Rp)	
											NASIONAL	DAERAH				
1	2	3	4	5	6	7	8	9	10	11	12	13	14	15	16	17
			Jumlah Laporan Keuangan Bulanan/ Triwulanan/ Semesteran SKPD dan Laporan Koordinasi Penyusunan Laporan Keuangan Bulanan/Triwulanan/Semesteran SKPD	1 Laporan			1 Laporan	10.000.000,00	Kab. Merangin, Semua Kecamatan, Semua Kel/Desa	DANA TRANSFER UMUM-DANA ALOKASI UMUM	-	2 - Peningkatan dan Pemerataan Layanan Infrastruktur Daerah Peningkatan Infrastruktur Pelayanan Publik	-	1 Laporan	10.000.000,00	DINAS PEKERJAAN UMUM DAN PENATAAN RUANG
	1.03.01.2.03	Administrasi Barang Milik Daerah pada Perangkat Daerah	-	100 %			-	110.000.000,00			-	2 - Peningkatan dan Pemerataan Layanan Infrastruktur Daerah Mewujudkan Tatakelola Pemerintahan Yang Efektif, Bersih dan Melayani	-	100 %	150.000.000,00	DINAS PEKERJAAN UMUM DAN PENATAAN RUANG
	1.03.01.2.03.0001	Penyusunan Perencanaan Kebutuhan Barang Milik Daerah SKPD														
			Jumlah Rencana Kebutuhan Barang Milik Daerah SKPD	1 Dokumen			1 Dokumen	30.000.000,00	Kab. Merangin, Semua Kecamatan, Semua Kel/Desa	DANA TRANSFER UMUM-DANA ALOKASI UMUM	-	2 - Peningkatan dan Pemerataan Layanan Infrastruktur Daerah Mewujudkan Tatakelola Pemerintahan Yang Efektif, Bersih dan Melayani	-	1 Dokumen	40.000.000,00	DINAS PEKERJAAN UMUM DAN PENATAAN RUANG
	1.03.01.2.03.0004	Pembinaan, Pengawasan, dan Pengendalian Barang Milik Daerah pada SKPD														
			Jumlah Laporan Hasil Pembinaan, Pengawasan, dan Pengendalian Barang Milik Daerah pada SKPD	1 Laporan			1 Laporan	50.000.000,00	Kab. Merangin, Semua Kecamatan, Semua Kel/Desa	DANA TRANSFER UMUM-DANA ALOKASI UMUM	-	2 - Peningkatan dan Pemerataan Layanan Infrastruktur Daerah Peningkatan Infrastruktur Pelayanan Publik	-	1 Laporan	70.000.000,00	DINAS PEKERJAAN UMUM DAN PENATAAN RUANG
	1.03.01.2.03.0006	Penatausahaan Barang Milik Daerah pada SKPD														

NO	KODE	URUSAN / BIDANG URUSAN / PROGRAM / KEGIATAN / SUB KEGIATAN	INDIKATOR PROGRAM / KEGIATAN / SUB KEGIATAN	TARGET AKHIR PERIODE RENSTRA OPD	REALISASI CAPAIAN RENJA OPD TAHUN 2023	PRAKIRAAN CAPAIAN TARGET RENJA OPD TAHUN 2024	CAPAIAN KINERJA DAN KERANGKA PENDANAAN						KELOMPOK SASARAN	PRAKIRAAN MAJU RENCANA TAHUN 2026		PERANGKAT DAERAH PENANGGUNG JAWAB
							TARGET 2025	PAGU INDIKATIF (Rp)	LOKASI	SUMBER DANA	PRIORITAS			TARGET	PAGU INDIKATIF (Rp)	
											NASIONAL	DAERAH				
1	2	3	4	5	6	7	8	9	10	11	12	13	14	15	16	17
			Jumlah Laporan Penatausahaan Barang Milik Daerah pada SKPD	1 Laporan			1 Laporan	30.000.000,00	Kab. Merangin, Semua Kecamatan, Semua Kel/Desa	DANA TRANSFER UMUM-DANA ALOKASI UMUM	-	2 - Peningkatan dan Pemerataan Layanan Infrastruktur Daerah Mewujudkan Tatakelola Pemerintahan Yang Efektif, Bersih dan Melayani	-	1 Laporan	40.000.000,00	DINAS PEKERJAAN UMUM DAN PENATAAN RUANG
	1.03.01.2.05	Administrasi Kepegawaian Perangkat Daerah	-	100 %			-	364.355.000,00			-	2 - Peningkatan dan Pemerataan Layanan Infrastruktur Daerah Peningkatan Infrastruktur Pelayanan Publik	-	100 %	400.000.000,00	DINAS PEKERJAAN UMUM DAN PENATAAN RUANG
	1.03.01.2.05.0002	Pengadaan Pakaian Dinas beserta Atribut Kelengkapannya														
			Jumlah Paket Pakaian Dinas beserta Atribut Kelengkapan	1 Paket			1 Paket	125.000.000,00	Kab. Merangin, Semua Kecamatan, Semua Kel/Desa	DANA TRANSFER UMUM-DANA ALOKASI UMUM	-	2 - Peningkatan dan Pemerataan Layanan Infrastruktur Daerah Peningkatan Infrastruktur Pelayanan Publik	-	1 Paket	250.000.000,00	DINAS PEKERJAAN UMUM DAN PENATAAN RUANG
	1.03.01.2.05.0009	Pendidikan dan Pelatihan Pegawai Berdasarkan Tugas dan Fungsi														
			Jumlah Pegawai Berdasarkan Tugas dan Fungsi yang Mengikuti Pendidikan dan Pelatihan	2 Orang			2 Orang	42.355.000,00	Kab. Merangin, Semua Kecamatan, Semua Kel/Desa	DANA TRANSFER UMUM-DANA ALOKASI UMUM	-	2 - Peningkatan dan Pemerataan Layanan Infrastruktur Daerah Mewujudkan Tatakelola Pemerintahan Yang Efektif, Bersih dan Melayani	-	2 Orang	50.000.000,00	DINAS PEKERJAAN UMUM DAN PENATAAN RUANG
	1.03.01.2.05.0010	Sosialisasi Peraturan Perundang-Undangan														

NO	KODE	URUSAN / BIDANG URUSAN / PROGRAM / KEGIATAN / SUB KEGIATAN	INDIKATOR PROGRAM / KEGIATAN / SUB KEGIATAN	TARGET AKHIR PERIODE RENSTRA OPD	REALISASI CAPAIAN RENJA OPD TAHUN 2023	PRAKIRAAN CAPAIAN TARGET RENJA OPD TAHUN 2024	CAPAIAN KINERJA DAN KERANGKA PENDANAAN						KELOMPOK SASARAN	PRAKIRAAN MAJU RENCANA TAHUN 2026		PERANGKAT DAERAH PENANGGUNG JAWAB
							TARGET 2025	PAGU INDIKATIF (Rp)	LOKASI	SUMBER DANA	PRIORITAS			TARGET	PAGU INDIKATIF (Rp)	
											NASIONAL	DAERAH				
1	2	3	4	5	6	7	8	9	10	11	12	13	14	15	16	17
			Jumlah Orang yang Mengikuti Sosialisasi Peraturan Perundang-Undangan	2 Orang			2 Orang	50.000.000,00	Kab. Merangin, Semua Kecamatan, Semua Kel/Desa	DANA TRANSFER UMUM-DANA ALOKASI UMUM	-	2 - Peningkatan dan Pemerataan Layanan Infrastruktur Daerah Peningkatan Infrastruktur Pelayanan Publik	-	2 Orang	50.000.000,00	DINAS PEKERJAAN UMUM DAN PENATAAN RUANG
	1.03.01.2.05.0011	Bimbingan Teknis Implementasi Peraturan Perundang-Undangan														
			Jumlah Orang yang Mengikuti Bimbingan Teknis Implementasi Peraturan Perundang-Undangan	2 Orang			2 Orang	147.000.000,00	Kab. Merangin, Semua Kecamatan, Semua Kel/Desa	DANA TRANSFER UMUM-DANA ALOKASI UMUM	-	2 - Peningkatan dan Pemerataan Layanan Infrastruktur Daerah Mewujudkan Tatakelola Pemerintahan Yang Efektif, Bersih dan Melayani	-	2 Orang	50.000.000,00	DINAS PEKERJAAN UMUM DAN PENATAAN RUANG
	1.03.01.2.06	Administrasi Umum Perangkat Daerah	-	100 %			-	1.730.645.000,00			-	2 - Peningkatan dan Pemerataan Layanan Infrastruktur Daerah Peningkatan Infrastruktur Pelayanan Publik	-	100 %	1.715.000.000,00	DINAS PEKERJAAN UMUM DAN PENATAAN RUANG
	1.03.01.2.06.0001	Penyediaan Komponen Instalasi Listrik/Penerangan Bangunan Kantor														
			Jumlah Paket Komponen Instalasi Listrik/Penerangan Bangunan Kantor yang Disediakan	1 Paket			1 Paket	15.000.000,00	Kab. Merangin, Semua Kecamatan, Semua Kel/Desa	DANA TRANSFER UMUM-DANA ALOKASI UMUM	-	2 - Peningkatan dan Pemerataan Layanan Infrastruktur Daerah Peningkatan Infrastruktur Pelayanan Publik	-	1 Paket	20.000.000,00	DINAS PEKERJAAN UMUM DAN PENATAAN RUANG
	1.03.01.2.06.0002	Penyediaan Peralatan dan Perlengkapan Kantor														

NO	KODE	URUSAN / BIDANG URUSAN / PROGRAM / KEGIATAN / SUB KEGIATAN	INDIKATOR PROGRAM / KEGIATAN / SUB KEGIATAN	TARGET AKHIR PERIODE RENSTRA OPD	REALISASI CAPAIAN RENJA OPD TAHUN 2023	PRAKIRAAN CAPAIAN TARGET RENJA OPD TAHUN 2024	CAPAIAN KINERJA DAN KERANGKA PENDANAAN						KELOMPOK SASARAN	PRAKIRAAN MAJU RENCANA TAHUN 2026		PERANGKAT DAERAH PENANGGUNG JAWAB
							TARGET 2025	PAGU INDIKATIF (Rp)	LOKASI	SUMBER DANA	PRIORITAS			TARGET	PAGU INDIKATIF (Rp)	
											NASIONAL	DAERAH				
1	2	3	4	5	6	7	8	9	10	11	12	13	14	15	16	17
			Jumlah Paket Peralatan dan Perlengkapan Kantor yang Disediakan	1 Paket			1 Paket	15.000.000,00	Kab. Merangin, Semua Kecamatan, Semua Kel/Desa	DANA TRANSFER UMUM-DANA ALOKASI UMUM	-	2 - Peningkatan dan Pemerataan Layanan Infrastruktur Daerah Mewujudkan Tatakelola Pemerintahan Yang Efektif, Bersih dan Melayani	-	1 Paket	20.000.000,00	DINAS PEKERJAAN UMUM DAN PENATAAN RUANG
	1.03.01.2.06.0004	Penyediaan Bahan Logistik Kantor														
			Jumlah Paket Bahan Logistik Kantor yang Disediakan	1 Paket			1 Paket	100.645.000,00	Kab. Merangin, Semua Kecamatan, Semua Kel/Desa	DANA TRANSFER UMUM-DANA ALOKASI UMUM	-	2 - Peningkatan dan Pemerataan Layanan Infrastruktur Daerah Peningkatan Infrastruktur Pelayanan Publik	-	1 Paket	110.000.000,00	DINAS PEKERJAAN UMUM DAN PENATAAN RUANG
	1.03.01.2.06.0005	Penyediaan Barang Cetakan dan Penggandaan														
			Jumlah Paket Barang Cetakan dan Penggandaan yang Disediakan	1 Paket			1 Paket	20.000.000,00	Kab. Merangin, Semua Kecamatan, Semua Kel/Desa	DANA TRANSFER UMUM-DANA ALOKASI UMUM	-	2 - Peningkatan dan Pemerataan Layanan Infrastruktur Daerah Mewujudkan Tatakelola Pemerintahan Yang Efektif, Bersih dan Melayani	-	1 Paket	25.000.000,00	DINAS PEKERJAAN UMUM DAN PENATAAN RUANG
	1.03.01.2.06.0006	Penyediaan Bahan Bacaan dan Peraturan Perundang-undangan														
			Jumlah Dokumen Bahan Bacaan dan Peraturan Perundang-Undangan yang Disediakan	3 Dokumen			3 Dokumen	10.000.000,00	Kab. Merangin, Semua Kecamatan, Semua Kel/Desa	DANA TRANSFER UMUM-DANA ALOKASI UMUM	-	2 - Peningkatan dan Pemerataan Layanan Infrastruktur Daerah Mewujudkan Tatakelola Pemerintahan Yang Efektif, Bersih dan Melayani	-	3 Dokumen	15.000.000,00	DINAS PEKERJAAN UMUM DAN PENATAAN RUANG
	1.03.01.2.06.0009	Penyelenggaraan Rapat Koordinasi dan Konsultasi SKPD														

NO	KODE	URUSAN / BIDANG URUSAN / PROGRAM / KEGIATAN / SUB KEGIATAN	INDIKATOR PROGRAM / KEGIATAN / SUB KEGIATAN	TARGET AKHIR PERIODE RENSTRA OPD	REALISASI CAPAIAN RENJA OPD TAHUN 2023	PRAKIRAAN CAPAIAN TARGET RENJA OPD TAHUN 2024	CAPAIAN KINERJA DAN KERANGKA PENDANAAN						KELOMPOK SASARAN	PRAKIRAAN MAJU RENCANA TAHUN 2026		PERANGKAT DAERAH PENANGGUNG JAWAB
							TARGET 2025	PAGU INDIKATIF (Rp)	LOKASI	SUMBER DANA	PRIORITAS			TARGET	PAGU INDIKATIF (Rp)	
											NASIONAL	DAERAH				
1	2	3	4	5	6	7	8	9	10	11	12	13	14	15	16	17
			Jumlah Laporan Penyelenggaraan Rapat Koordinasi dan Konsultasi SKPD	1 Laporan			1 Laporan	600.000.000,00	Kab. Merangin, Semua Kecamatan, Semua Kel/Desa	DANA TRANSFER UMUM-DANA ALOKASI UMUM	-	2 - Peningkatan dan Pemerataan Layanan Infrastruktur Daerah Mewujudkan Tatakelola Pemerintahan Yang Efektif, Bersih dan Melayani	-	1 Laporan	550.000.000,00	DINAS PEKERJAAN UMUM DAN PENATAAN RUANG
	1.03.01.2.06.0010	Penatausahaan Arsip Dinamis pada SKPD														
			Jumlah Dokumen Penatausahaan Arsip Dinamis pada SKPD	1 Dokumen			1 Dokumen	20.000.000,00	Kab. Merangin, Semua Kecamatan, Semua Kel/Desa	DANA TRANSFER UMUM-DANA ALOKASI UMUM	-	2 - Peningkatan dan Pemerataan Layanan Infrastruktur Daerah Peningkatan Infrastruktur Pelayanan Publik	-	1 Dokumen	25.000.000,00	DINAS PEKERJAAN UMUM DAN PENATAAN RUANG
	1.03.01.2.06.0011	Dukungan Pelaksanaan Sistem Pemerintahan Berbasis Elektronik pada SKPD														
			Jumlah Dokumen Dukungan Pelaksanaan Sistem Pemerintahan Berbasis Elektronik pada SKPD	1 Dokumen			1 Dokumen	950.000.000,00	Kab. Merangin, Semua Kecamatan, Semua Kel/Desa	DANA TRANSFER UMUM-DANA ALOKASI UMUM	-	2 - Peningkatan dan Pemerataan Layanan Infrastruktur Daerah Mewujudkan Tatakelola Pemerintahan Yang Efektif, Bersih dan Melayani	-	1 Dokumen	950.000.000,00	DINAS PEKERJAAN UMUM DAN PENATAAN RUANG
	1.03.01.2.07	Pengadaan Barang Milik Daerah Penunjang Urusan Pemerintah Daerah	-	100 %			-	2.000.000.000,00			-	2 - Peningkatan dan Pemerataan Layanan Infrastruktur Daerah Mewujudkan Tatakelola Pemerintahan Yang Efektif, Bersih dan Melayani	-	100 %	2.020.000.000,00	DINAS PEKERJAAN UMUM DAN PENATAAN RUANG
	1.03.01.2.07.0002	Pengadaan Kendaraan Dinas Operasional atau Lapangan														

NO	KODE	URUSAN / BIDANG URUSAN / PROGRAM / KEGIATAN / SUB KEGIATAN	INDIKATOR PROGRAM / KEGIATAN / SUB KEGIATAN	TARGET AKHIR PERIODE RENSTRA OPD	REALISASI CAPAIAN RENJA OPD TAHUN 2023	PRAKIRAAN CAPAIAN TARGET RENJA OPD TAHUN 2024	CAPAIAN KINERJA DAN KERANGKA PENDANAAN						KELOMPOK SASARAN	PRAKIRAAN MAJU RENCANA TAHUN 2026		PERANGKAT DAERAH PENANGGUNG JAWAB
							TARGET 2025	PAGU INDIKATIF (Rp)	LOKASI	SUMBER DANA	PRIORITAS			TARGET	PAGU INDIKATIF (Rp)	
											NASIONAL	DAERAH				
1	2	3	4	5	6	7	8	9	10	11	12	13	14	15	16	17
			Jumlah Unit Kendaraan Dinas Operasional atau Lapangan yang Disediakan	1 Unit			5 Unit	1.400.000.000,00	Kab. Merangin, Semua Kecamatan, Semua Kel/Desa	DANA TRANSFER UMUM-DANA ALOKASI UMUM	-	2 - Peningkatan dan Pemerataan Layanan Infrastruktur Daerah Mewujudkan Tatakelola Pemerintahan Yang Efektif, Bersih dan Melayani	-	1 Unit	1.400.000.000,00	DINAS PEKERJAAN UMUM DAN PENATAAN RUANG
	1.03.01.2.07.0005	Pengadaan Mebel														
			Jumlah Paket Mebel yang Disediakan	3 Unit			3 Unit	200.000.000,00	Kab. Merangin, Semua Kecamatan, Semua Kel/Desa	DANA TRANSFER UMUM-DANA ALOKASI UMUM	-	2 - Peningkatan dan Pemerataan Layanan Infrastruktur Daerah Mewujudkan Tatakelola Pemerintahan Yang Efektif, Bersih dan Melayani	-	3 Unit	220.000.000,00	DINAS PEKERJAAN UMUM DAN PENATAAN RUANG
	1.03.01.2.07.0006	Pengadaan Peralatan dan Mesin Lainnya														
			Jumlah Unit Peralatan dan Mesin Lainnya yang Disediakan	10 Unit			10 Unit	400.000.000,00	Kab. Merangin, Semua Kecamatan, Semua Kel/Desa	DANA TRANSFER UMUM-DANA ALOKASI UMUM	-	2 - Peningkatan dan Pemerataan Layanan Infrastruktur Daerah Mewujudkan Tatakelola Pemerintahan Yang Efektif, Bersih dan Melayani	-	10 Unit	400.000.000,00	DINAS PEKERJAAN UMUM DAN PENATAAN RUANG
	1.03.01.2.08	Penyediaan Jasa Penunjang Urusan Pemerintahan Daerah	-	100 %			-	450.000.000,00			-	2 - Peningkatan dan Pemerataan Layanan Infrastruktur Daerah Mewujudkan Tatakelola Pemerintahan Yang Efektif, Bersih dan Melayani	-	100 %	500.000.000,00	DINAS PEKERJAAN UMUM DAN PENATAAN RUANG
	1.03.01.2.08.0002	Penyediaan Jasa Komunikasi, Sumber Daya Air dan Listrik														

NO	KODE	URUSAN / BIDANG URUSAN / PROGRAM / KEGIATAN / SUB KEGIATAN	INDIKATOR PROGRAM / KEGIATAN / SUB KEGIATAN	TARGET AKHIR PERIODE RENSTRA OPD	REALISASI CAPAIAN RENJA OPD TAHUN 2023	PRAKIRAAN CAPAIAN TARGET RENJA OPD TAHUN 2024	CAPAIAN KINERJA DAN KERANGKA PENDANAAN						KELOMPOK SASARAN	PRAKIRAAN MAJU RENCANA TAHUN 2026		PERANGKAT DAERAH PENANGGUNG JAWAB
							TARGET 2025	PAGU INDIKATIF (Rp)	LOKASI	SUMBER DANA	PRIORITAS			TARGET	PAGU INDIKATIF (Rp)	
											NASIONAL	DAERAH				
1	2	3	4	5	6	7	8	9	10	11	12	13	14	15	16	17
			Jumlah Laporan Penyediaan Jasa Komunikasi, Sumber Daya Air dan Listrik yang Disediakan	12 Laporan			12 Laporan	450.000.000,00	Kab. Merangin, Semua Kecamatan, Semua Kel/Desa	DANA TRANSFER UMUM-DANA ALOKASI UMUM	-	2 - Peningkatan dan Pemerataan Layanan Infrastruktur Daerah Mewujudkan Tatakelola Pemerintahan Yang Efektif, Bersih dan Melayani	-	12 Laporan	500.000.000,00	DINAS PEKERJAAN UMUM DAN PENATAAN RUANG
	1.03.01.2.09	Pemeliharaan Barang Milik Daerah Penunjang Urusan Pemerintahan Daerah	-	100 %			-	630.000.000,00			-	2 - Peningkatan dan Pemerataan Layanan Infrastruktur Daerah Mewujudkan Tatakelola Pemerintahan Yang Efektif, Bersih dan Melayani	-	100 %	730.000.000,00	DINAS PEKERJAAN UMUM DAN PENATAAN RUANG
	1.03.01.2.09.0001	Penyediaan Jasa Pemeliharaan, Biaya Pemeliharaan, dan Pajak Kendaraan Perorangan Dinas atau Kendaraan Dinas Jabatan														
			Jumlah Kendaraan Perorangan Dinas atau Kendaraan Dinas Jabatan yang Dipelihara dan dibayarkan Pajaknya	2 Unit			1 Unit	60.000.000,00	Kab. Merangin, Semua Kecamatan, Semua Kel/Desa	DANA TRANSFER UMUM-DANA ALOKASI UMUM	-	2 - Peningkatan dan Pemerataan Layanan Infrastruktur Daerah Mewujudkan Tatakelola Pemerintahan Yang Efektif, Bersih dan Melayani	-	2 Unit	60.000.000,00	DINAS PEKERJAAN UMUM DAN PENATAAN RUANG
	1.03.01.2.09.0002	Penyediaan Jasa Pemeliharaan, Biaya Pemeliharaan, Pajak dan Perizinan Kendaraan Dinas Operasional atau Lapangan														
			Jumlah Kendaraan Dinas Operasional atau Lapangan yang Dipelihara dan dibayarkan Pajak dan Perizinannya	6 Unit			5 Unit	300.000.000,00	Kab. Merangin, Semua Kecamatan, Semua Kel/Desa	DANA TRANSFER UMUM-DANA ALOKASI UMUM	-	2 - Peningkatan dan Pemerataan Layanan Infrastruktur Daerah Mewujudkan Tatakelola Pemerintahan Yang Efektif, Bersih dan Melayani	-	6 Unit	350.000.000,00	DINAS PEKERJAAN UMUM DAN PENATAAN RUANG

NO	KODE	URUSAN / BIDANG URUSAN / PROGRAM / KEGIATAN / SUB KEGIATAN	INDIKATOR PROGRAM / KEGIATAN / SUB KEGIATAN	TARGET AKHIR PERIODE RENSTRA OPD	REALISASI CAPAIAN RENJA OPD TAHUN 2023	PRAKIRAAN CAPAIAN TARGET RENJA OPD TAHUN 2024	CAPAIAN KINERJA DAN KERANGKA PENDANAAN						KELOMPOK SASARAN	PRAKIRAAN MAJU RENCANA TAHUN 2026		PERANGKAT DAERAH PENANGGUNG JAWAB
							TARGET 2025	PAGU INDIKATIF (Rp)	LOKASI	SUMBER DANA	PRIORITAS			TARGET	PAGU INDIKATIF (Rp)	
											NASIONAL	DAERAH				
1	2	3	4	5	6	7	8	9	10	11	12	13	14	15	16	17
	1.03.01.2.09.0003	Penyediaan Jasa Pemeliharaan, Biaya Pemeliharaan dan Perizinan Alat Besar														
			Jumlah Alat Besar yang Dipelihara dan dibayarkan Perizinannya	5 Unit			5 Unit	200.000.000,00	Kab. Merangin, Semua Kecamatan, Semua Kel/Desa	DANA TRANSFER UMUM-DANA ALOKASI UMUM	-	2 - Peningkatan dan Pemerataan Layanan Infrastruktur Daerah Peningkatan Infrastruktur Pelayanan Publik	-	5 Unit	250.000.000,00	DINAS PEKERJAAN UMUM DAN PENATAAN RUANG
	1.03.01.2.09.0006	Pemeliharaan Peralatan dan Mesin Lainnya														
			Jumlah Peralatan dan Mesin Lainnya yang Dipelihara	40 Unit			20 Unit	70.000.000,00	Kab. Merangin, Semua Kecamatan, Semua Kel/Desa	DANA TRANSFER UMUM-DANA ALOKASI UMUM	-	2 - Peningkatan dan Pemerataan Layanan Infrastruktur Daerah Mewujudkan Tatakelola Pemerintahan Yang Efektif, Bersih dan Melayani	-	40 Unit	70.000.000,00	DINAS PEKERJAAN UMUM DAN PENATAAN RUANG
2.	**1.03.02**	**PROGRAM PENGELOLAAN SUMBER DAYA AIR (SDA)**	**-**	**-**			**-**	**12.000.000.000,00**						**-**	**12.763.600.000,00**	
	1.03.02.2.01	Pengelolaan SDA dan Bangunan Pengaman Pantai pada Wilayah Sungai (WS) dalam 1 (Satu) Daerah Kabupaten/Kota	-	75,95 %			-	5.849.501.150,00			-	2 - Peningkatan dan Pemerataan Layanan Infrastruktur Daerah Peningkatan Infrastruktur Pelayanan Publik	-	75,95 %	6.613.600.000,00	DINAS PEKERJAAN UMUM DAN PENATAAN RUANG
	1.03.02.2.01.0093	Normalisasi/Restorasi Sungai														
			Panjang Sungai yang Dinormalisasi/Direstorasi	1,5 KM			1,5 KM	453.949.900,00	Kab. Merangin, Semua Kecamatan, Semua Kel/Desa	DANA TRANSFER UMUM-DANA ALOKASI UMUM	-	2 - Peningkatan dan Pemerataan Layanan Infrastruktur Daerah Peningkatan Infrastruktur Pelayanan Publik	-	1,5 KM	450.000.000,00	DINAS PEKERJAAN UMUM DAN PENATAAN RUANG
	1.03.02.2.01.0109	Pembangunan Bangunan Perkuatan Tebing														

NO	KODE	URUSAN / BIDANG URUSAN / PROGRAM / KEGIATAN / SUB KEGIATAN	INDIKATOR PROGRAM / KEGIATAN / SUB KEGIATAN	TARGET AKHIR PERIODE RENSTRA OPD	REALISASI CAPAIAN RENJA OPD TAHUN 2023	PRAKIRAAN CAPAIAN TARGET RENJA OPD TAHUN 2024	CAPAIAN KINERJA DAN KERANGKA PENDANAAN						KELOMPOK SASARAN	PRAKIRAAN MAJU RENCANA TAHUN 2026		PERANGKAT DAERAH PENANGGUNG JAWAB
							TARGET 2025	PAGU INDIKATIF (Rp)	LOKASI	SUMBER DANA	PRIORITAS			TARGET	PAGU INDIKATIF (Rp)	
											NASIONAL	DAERAH				
1	2	3	4	5	6	7	8	9	10	11	12	13	14	15	16	17
			Panjang Bangunan Perkuatan Tebing yang Dibangun	1 KM			1 KM	3.559.989.800,00	Kab. Merangin, Semua Kecamatan, Semua Kel/Desa	DANA TRANSFER UMUM-DANA ALOKASI UMUM	-	2 - Peningkatan dan Pemerataan Layanan Infrastruktur Daerah Mewujudkan Tatakelola Pemerintahan Yang Efektif, Bersih dan Melayani	-	1 KM	3.883.600.000,00	DINAS PEKERJAAN UMUM DAN PENATAAN RUANG
	1.03.02.2.01.0113	Pembangunan Kanal Banjir														
			Panjang Kanal Banjir yang Dibangun	0,5 KM			0,5 KM	1.303.701.700,00	Kab. Merangin, Semua Kecamatan, Semua Kel/Desa	DANA TRANSFER UMUM-DANA ALOKASI UMUM	-	2 - Peningkatan dan Pemerataan Layanan Infrastruktur Daerah Peningkatan Infrastruktur Pelayanan Publik	-	0,5 KM	1.800.000.000,00	DINAS PEKERJAAN UMUM DAN PENATAAN RUANG
	1.03.02.2.01.0120	Penyusunan Rencana Teknis dan Dokumen Lingkungan Hidup untuk Konstruksi Pengendali Banjir, Lahar, dan Pengaman Pantai														
			Jumlah Dokumen Rencana Teknis dan Dokumen Lingkungan Hidup untuk Konstruksi Pengendali Banjir, Lahar, dan Pengaman Pantai yang Disusun	5 Dokumen			4 Dokumen	531.859.750,00	Kab. Merangin, Semua Kecamatan, Semua Kel/Desa	DANA TRANSFER UMUM-DANA ALOKASI UMUM	-	2 - Peningkatan dan Pemerataan Layanan Infrastruktur Daerah Peningkatan Infrastruktur Pelayanan Publik	-	5 Dokumen	480.000.000,00	DINAS PEKERJAAN UMUM DAN PENATAAN RUANG
	1.03.02.2.02	Pengembangan dan Pengelolaan Sistem Irigasi Primer dan Sekunder pada Daerah Irigasi yang Luasnya di Bawah 1000 Ha dalam 1 (Satu) Daerah Kabupaten/Kota	-	75,95 %			-	6.150.498.850,00			-	2 - Peningkatan dan Pemerataan Layanan Infrastruktur Daerah Mewujudkan Tatakelola Pemerintahan Yang Efektif, Bersih dan Melayani	-	75,95 %	6.150.000.000,00	DINAS PEKERJAAN UMUM DAN PENATAAN RUANG
	1.03.02.2.02.0008	Peningkatan Jaringan Irigasi Permukaan														

NO	KODE	URUSAN / BIDANG URUSAN / PROGRAM / KEGIATAN / SUB KEGIATAN	INDIKATOR PROGRAM / KEGIATAN / SUB KEGIATAN	TARGET AKHIR PERIODE RENSTRA OPD	REALISASI CAPAIAN RENJA OPD TAHUN 2023	PRAKIRAAN CAPAIAN TARGET RENJA OPD TAHUN 2024	CAPAIAN KINERJA DAN KERANGKA PENDANAAN						KELOMPOK SASARAN	PRAKIRAAN MAJU RENCANA TAHUN 2026		PERANGKAT DAERAH PENANGGUNG JAWAB
							TARGET 2025	PAGU INDIKATIF (Rp)	LOKASI	SUMBER DANA	PRIORITAS			TARGET	PAGU INDIKATIF (Rp)	
											NASIONAL	DAERAH				
1	2	3	4	5	6	7	8	9	10	11	12	13	14	15	16	17
			Panjang Jaringan Irigasi Permukaan yang Ditingkatkan				1 KM	1.275.655.400,00	Kab. Merangin, Semua Kecamatan, Semua Kel/Desa	DANA TRANSFER UMUM-DANA ALOKASI UMUM	-	2 - Peningkatan dan Pemerataan Layanan Infrastruktur Daerah Mewujudkan Tatakelola Pemerintahan Yang Efektif, Bersih dan Melayani	-		1.500.000.000,00	DINAS PEKERJAAN UMUM DAN PENATAAN RUANG
	1.03.02.2.02.0014	Rehabilitasi Jaringan Irigasi Permukaan														
			Panjang Jaringan Irigasi Permukaan yang Direhabilitasi	1,2 KM			2,5 KM	3.587.550.250,00	Kab. Merangin, Semua Kecamatan, Semua Kel/Desa	DANA TRANSFER UMUM-DANA ALOKASI UMUM	-	2 - Peningkatan dan Pemerataan Layanan Infrastruktur Daerah Peningkatan Infrastruktur Pelayanan Publik	-	1,2 KM	3.500.000.000,00	DINAS PEKERJAAN UMUM DAN PENATAAN RUANG
	1.03.02.2.02.0021	Operasi dan Pemeliharaan Jaringan Irigasi Permukaan														
			Panjang Jaringan Irigasi Permukaan yang Dioperasikan dan Dipelihara	4 KM			4 KM	525.784.850,00	Kab. Merangin, Semua Kecamatan, Semua Kel/Desa	DANA TRANSFER UMUM-DANA ALOKASI UMUM	-	2 - Peningkatan dan Pemerataan Layanan Infrastruktur Daerah Mewujudkan Tatakelola Pemerintahan Yang Efektif, Bersih dan Melayani	-	4 KM	550.000.000,00	DINAS PEKERJAAN UMUM DAN PENATAAN RUANG
	1.03.02.2.02.0035	Penyusunan Rencana Teknis dan Dokumen Lingkungan Hidup untuk Konstruksi Irigasi dan Rawa														
			Jumlah Dokumen Rencana Teknis dan Dokumen Lingkungan Hidup untuk Konstruksi Irigasi dan Rawa yang Disusun	2 Dokumen			2 Dokumen	761.508.350,00	Kab. Merangin, Semua Kecamatan, Semua Kel/Desa	DANA TRANSFER UMUM-DANA ALOKASI UMUM	-	2 - Peningkatan dan Pemerataan Layanan Infrastruktur Daerah Mewujudkan Tatakelola Pemerintahan Yang Efektif, Bersih dan Melayani	-	2 Dokumen	600.000.000,00	DINAS PEKERJAAN UMUM DAN PENATAAN RUANG

NO	KODE	URUSAN / BIDANG URUSAN / PROGRAM / KEGIATAN / SUB KEGIATAN	INDIKATOR PROGRAM / KEGIATAN / SUB KEGIATAN	TARGET AKHIR PERIODE RENSTRA OPD	REALISASI CAPAIAN RENJA OPD TAHUN 2023	PRAKIRAAN CAPAIAN TARGET RENJA OPD TAHUN 2024	CAPAIAN KINERJA DAN KERANGKA PENDANAAN						KELOMPOK SASARAN	PRAKIRAAN MAJU RENCANA TAHUN 2026		PERANGKAT DAERAH PENANGGUNG JAWAB
							TARGET 2025	PAGU INDIKATIF (Rp)	LOKASI	SUMBER DANA	PRIORITAS			TARGET	PAGU INDIKATIF (Rp)	
											NASIONAL	DAERAH				
1	2	3	4	5	6	7	8	9	10	11	12	13	14	15	16	17
3.	**1.03.03**	**PROGRAM PENGELOLAAN DAN PENGEMBANGAN SISTEM PENYEDIAAN AIR MINUM**	**-**	**-**			**-**	**6.099.444.000,00**						**-**	**11.300.000.000,00**	
	1.03.03.2.01	Pengelolaan dan Pengembangan Sistem Penyediaan Air Minum (SPAM) di Daerah Kabupaten/Kota	-	68,25 %			-	6.099.444.000,00			-	2 - Peningkatan dan Pemerataan Layanan Infrastruktur Daerah Mewujudkan Tatakelola Pemerintahan Yang Efektif, Bersih dan Melayani	-	68,25 %	11.300.000.000,00	DINAS PEKERJAAN UMUM DAN PENATAAN RUANG
	1.03.03.2.01.0025	Penyusunan Rencana, Kebijakan, Strategi dan Teknis Sistem Penyediaan Air Minum (SPAM)														
			Jumlah Dokumen Rencana, Kebijakan, Strategi dan Teknis Sistem Penyediaan Air Minum (SPAM) yang disusun	2 Dokumen			2 Dokumen	816.000.000,00	Kab. Merangin, Semua Kecamatan, Semua Kel/Desa	DANA TRANSFER UMUM-DANA ALOKASI UMUM	-	2 - Peningkatan dan Pemerataan Layanan Infrastruktur Daerah Mewujudkan Tatakelola Pemerintahan Yang Efektif, Bersih dan Melayani	-	2 Dokumen	1.100.000.000,00	DINAS PEKERJAAN UMUM DAN PENATAAN RUANG
	1.03.03.2.01.0028	Pembangunan Sistem Penyediaan Air Minum (SPAM) Jaringan Perpipaan														
			Kapasitas Sistem Penyediaan Air Minum (SPAM) Jaringan Perpipaan yang dibangun	400 Liter/Detik			1,5 Liter/Detik	2.884.153.000,00	Kab. Merangin, Semua Kecamatan, Semua Kel/Desa	DANA TRANSFER UMUM-DANA ALOKASI UMUM	-	2 - Peningkatan dan Pemerataan Layanan Infrastruktur Daerah Mewujudkan Tatakelola Pemerintahan Yang Efektif, Bersih dan Melayani	-	400 Liter/Detik	1.300.000.000,00	DINAS PEKERJAAN UMUM DAN PENATAAN RUANG
	1.03.03.2.01.0032	Perluasan Sistem Penyediaan Air Minum (SPAM) Jaringan Perpipaan														

NO	KODE	URUSAN / BIDANG URUSAN / PROGRAM / KEGIATAN / SUB KEGIATAN	INDIKATOR PROGRAM / KEGIATAN / SUB KEGIATAN	TARGET AKHIR PERIODE RENSTRA OPD	REALISASI CAPAIAN RENJA OPD TAHUN 2023	PRAKIRAAN CAPAIAN TARGET RENJA OPD TAHUN 2024	CAPAIAN KINERJA DAN KERANGKA PENDANAAN						KELOMPOK SASARAN	PRAKIRAAN MAJU RENCANA TAHUN 2026		PERANGKAT DAERAH PENANGGUNG JAWAB
							TARGET 2025	PAGU INDIKATIF (Rp)	LOKASI	SUMBER DANA	PRIORITAS			TARGET	PAGU INDIKATIF (Rp)	
											NASIONAL	DAERAH				
1	2	3	4	5	6	7	8	9	10	11	12	13	14	15	16	17
			Jumlah Sambungan Rumah yang terlayani oleh perluasan Sistem Penyediaan Air Minum (SPAM) Jaringan Perpipaan	400 SR			400 SR	2.399.291.000,00	Kab. Merangin, Semua Kecamatan, Semua Kel/Desa	DANA TRANSFER UMUM-DANA ALOKASI UMUM	-	2 - Peningkatan dan Pemerataan Layanan Infrastruktur Daerah Mewujudkan Tatakelola Pemerintahan Yang Efektif, Bersih dan Melayani	-	400 SR	8.900.000.000,00	DINAS PEKERJAAN UMUM DAN PENATAAN RUANG
4.	**1.03.05**	**PROGRAM PENGELOLAAN DAN PENGEMBANGAN SISTEM AIR LIMBAH**	**-**	**-**			**-**	**1.839.766.000,00**						**-**	**2.400.000.000,00**	
	1.03.05.2.01	Pengelolaan dan Pengembangan Sistem Air Limbah Domestik dalam Daerah Kabupaten/Kota	-	75.15 %			-	1.839.766.000,00			-	2 - Peningkatan dan Pemerataan Layanan Infrastruktur Daerah Mewujudkan Tatakelola Pemerintahan Yang Efektif, Bersih dan Melayani	-	75.15 %	2.400.000.000,00	DINAS PEKERJAAN UMUM DAN PENATAAN RUANG
	1.03.05.2.01.0022	Pembangunan Sistem Pengelolaan Air Limbah Domestik (SPALD) Terpusat Skala Permukiman														
			Kapasitas Sistem Pengelolaan Air Limbah Domestik (SPALD) Terpusat Skala Permukiman yang dibangun	266 Rumah Tangga			8 M³/Hari	1.169.766.000,00	Kab. Merangin, Semua Kecamatan, Semua Kel/Desa	DANA TRANSFER UMUM-DANA ALOKASI UMUM	-	2 - Peningkatan dan Pemerataan Layanan Infrastruktur Daerah Mewujudkan Tatakelola Pemerintahan Yang Efektif, Bersih dan Melayani	-	266 Rumah Tangga	1.500.000.000,00	DINAS PEKERJAAN UMUM DAN PENATAAN RUANG
	1.03.05.2.01.0041	Penyusunan Rencana, Kebijakan, Strategi dan Teknis Sistem Pengelolaan Air Limbah Domestik (SPALD)														

NO	KODE	URUSAN / BIDANG URUSAN / PROGRAM / KEGIATAN / SUB KEGIATAN	INDIKATOR PROGRAM / KEGIATAN / SUB KEGIATAN	TARGET AKHIR PERIODE RENSTRA OPD	REALISASI CAPAIAN RENJA OPD TAHUN 2023	PRAKIRAAN CAPAIAN TARGET RENJA OPD TAHUN 2024	CAPAIAN KINERJA DAN KERANGKA PENDANAAN						KELOMPOK SASARAN	PRAKIRAAN MAJU RENCANA TAHUN 2026		PERANGKAT DAERAH PENANGGUNG JAWAB
							TARGET 2025	PAGU INDIKATIF (Rp)	LOKASI	SUMBER DANA	PRIORITAS			TARGET	PAGU INDIKATIF (Rp)	
											NASIONAL	DAERAH				
1	2	3	4	5	6	7	8	9	10	11	12	13	14	15	16	17
			Jumlah Dokumen Rencana, Kebijakan, Strategi dan Teknis Sistem Pengelolaan Air Limbah Domestik (SPALD) yang disusun	2 Dokumen			2 Dokumen	670.000.000,00	Kab. Merangin, Semua Kecamatan, Semua Kel/Desa	DANA TRANSFER UMUM-DANA ALOKASI UMUM	-	2 - Peningkatan dan Pemerataan Layanan Infrastruktur Daerah Mewujudkan Tatakelola Pemerintahan Yang Efektif, Bersih dan Melayani	-	2 Dokumen	900.000.000,00	DINAS PEKERJAAN UMUM DAN PENATAAN RUANG
5.	**1.03.06**	**PROGRAM PENGELOLAAN DAN PENGEMBANGAN SISTEM DRAINASE**	**-**	**-**			**-**	**3.337.672.000,00**						**-**	**1.620.000.000,00**	
	1.03.06.2.01	Pengelolaan dan Pengembangan Sistem Drainase yang Terhubung Langsung dengan Sungai dalam Daerah Kabupaten/Kota	-	55.05 %			-	3.337.672.000,00			-	2 - Peningkatan dan Pemerataan Layanan Infrastruktur Daerah Mewujudkan Tatakelola Pemerintahan Yang Efektif, Bersih dan Melayani	-	55.05 %	1.620.000.000,00	DINAS PEKERJAAN UMUM DAN PENATAAN RUANG
	1.03.06.2.01.0012	Pembangunan Sistem Drainase Lingkungan														
			Panjang Saluran Drainase Lingkungan yang Dibangun	2400 M			1300 M	3.172.672.000,00	Kab. Merangin, Semua Kecamatan, Semua Kel/Desa	DANA TRANSFER UMUM-DANA ALOKASI UMUM	-	2 - Peningkatan dan Pemerataan Layanan Infrastruktur Daerah Mewujudkan Tatakelola Pemerintahan Yang Efektif, Bersih dan Melayani	-	2400 M	1.500.000.000,00	DINAS PEKERJAAN UMUM DAN PENATAAN RUANG
	1.03.06.2.01.0030	Penyusunan Rencana, Kebijakan, Strategi dan Teknis Sistem Drainase Perkotaan														
			Jumlah Dokumen Rencana, Kebijakan, Strategi dan Teknis Sistem Drainase Perkotaan yang disusun	1 Dokumen			1 Dokumen	165.000.000,00	Kab. Merangin, Semua Kecamatan, Semua Kel/Desa	DANA TRANSFER UMUM-DANA ALOKASI UMUM	-	2 - Peningkatan dan Pemerataan Layanan Infrastruktur Daerah Peningkatan Infrastruktur Pelayanan Publik	-	1 Dokumen	120.000.000,00	DINAS PEKERJAAN UMUM DAN PENATAAN RUANG

NO	KODE	URUSAN / BIDANG URUSAN / PROGRAM / KEGIATAN / SUB KEGIATAN	INDIKATOR PROGRAM / KEGIATAN / SUB KEGIATAN	TARGET AKHIR PERIODE RENSTRA OPD	REALISASI CAPAIAN RENJA OPD TAHUN 2023	PRAKIRAAN CAPAIAN TARGET RENJA OPD TAHUN 2024	CAPAIAN KINERJA DAN KERANGKA PENDANAAN						KELOMPOK SASARAN	PRAKIRAAN MAJU RENCANA TAHUN 2026		PERANGKAT DAERAH PENANGGUNG JAWAB
							TARGET 2025	PAGU INDIKATIF (Rp)	LOKASI	SUMBER DANA	PRIORITAS			TARGET	PAGU INDIKATIF (Rp)	
											NASIONAL	DAERAH				
1	2	3	4	5	6	7	8	9	10	11	12	13	14	15	16	17
6.	**1.03.08**	**PROGRAM PENATAAN BANGUNAN GEDUNG**	**-**	**-**			**-**	**17.292.896.000,00**						**-**	**26.700.000.000,00**	
	1.03.08.2.01	Penyelenggaraan Bangunan Gedung di Wilayah Daerah Kabupaten/Kota, Pemberian Izin Mendirikan Bangunan (IMB) dan Sertifikat Laik Fungsi Bangunan Gedung	-	55 %			-	17.292.896.000,00			-	2 - Peningkatan dan Pemerataan Layanan Infrastruktur Daerah Peningkatan Infrastruktur Pelayanan Publik	-	55 %	26.700.000.000,00	DINAS PEKERJAAN UMUM DAN PENATAAN RUANG
	1.03.08.2.01.0018	Pemeliharaan, Perawatan, dan Pemeriksaan Berkala Bangunan Gedung untuk Kepentingan Strategis Daerah Kabupaten/Kota														
			Jumlah Bangunan Gedung untuk Kepentingan Strategis Kabupaten/Kota yang Dipelihara, Dirawat, dan Diperiksa Berkala	1 Unit			5 Bangunan Gedung	8.433.570.000,00	Kab. Merangin, Semua Kecamatan, Semua Kel/Desa	DANA TRANSFER UMUM-DANA ALOKASI UMUM	-	2 - Peningkatan dan Pemerataan Layanan Infrastruktur Daerah Peningkatan Infrastruktur Pelayanan Publik	-	1 Unit	18.000.000.000,00	DINAS PEKERJAAN UMUM DAN PENATAAN RUANG
	1.03.08.2.01.0021	Pembangunan, Pemanfaatan, Pelestariaan dan Pembongkaran Bangunan Gedung untuk Kepentingan Strategis Daerah Kabupaten/Kota														
			Jumlah Dokumen Pembangunan, Pemanfaatan, Pelestariaan dan Pembongkaran Bangunan Gedung untuk Kepentingan Strategis Daerah Kabupaten/Kota	3 Dokumen			3 Dokumen	8.555.326.000,00	Kab. Merangin, Semua Kecamatan, Semua Kel/Desa	DANA TRANSFER UMUM-DANA ALOKASI UMUM	-	2 - Peningkatan dan Pemerataan Layanan Infrastruktur Daerah Peningkatan Infrastruktur Pelayanan Publik	-	3 Dokumen	8.500.000.000,00	DINAS PEKERJAAN UMUM DAN PENATAAN RUANG
	1.03.08.2.01.0023	Penyelenggaraan Penerbitan Persetujuan Bangunan Gedung (PBG), Sertifikat Laik Fungsi (SLF), Surat Bukti Kepemilikan Bangunan Gedung (SBKBG), Rencana Teknis Pembongkaran Bangunan Gedung (RTB), Tim Profesi Ahli (TPA), Tim Penilai Teknis (TPT), Penilik, dan Pendataan Bangunan Gedung melalui SIMBG														
			Jumlah Penerbitan Persetujuan Bangunan Gedung (PBG), Sertifikat Laik Fungsi (SLF), Surat Bukti Kepemilikan Bangunan Gedung (SBKBG), Rencana Teknis Pembongkaran Bangunan Gedung (RTB), Tim Profesi Ahli (TPA), Tim Penilai Teknis (TPT), Penilik, dan Pendataan Bangunan Gedung melalui SIMBG	1 Dokumen			1 Dokumen	304.000.000,00	Kab. Merangin, Semua Kecamatan, Semua Kel/Desa	DANA TRANSFER UMUM-DANA ALOKASI UMUM	-	2 - Peningkatan dan Pemerataan Layanan Infrastruktur Daerah Peningkatan Infrastruktur Pelayanan Publik	-	1 Dokumen	200.000.000,00	DINAS PEKERJAAN UMUM DAN PENATAAN RUANG
7.	**1.03.09**	**PROGRAM PENATAAN BANGUNAN DAN LINGKUNGANNYA**	**-**	**-**			**-**	**30.206.222.000,00**						**-**	**18.200.000.000,00**	

NO	KODE	URUSAN / BIDANG URUSAN / PROGRAM / KEGIATAN / SUB KEGIATAN	INDIKATOR PROGRAM / KEGIATAN / SUB KEGIATAN	TARGET AKHIR PERIODE RENSTRA OPD	REALISASI CAPAIAN RENJA OPD TAHUN 2023	PRAKIRAAN CAPAIAN TARGET RENJA OPD TAHUN 2024	CAPAIAN KINERJA DAN KERANGKA PENDANAAN						KELOMPOK SASARAN	PRAKIRAAN MAJU RENCANA TAHUN 2026		PERANGKAT DAERAH PENANGGUNG JAWAB
							TARGET 2025	PAGU INDIKATIF (Rp)	LOKASI	SUMBER DANA	PRIORITAS			TARGET	PAGU INDIKATIF (Rp)	
											NASIONAL	DAERAH				
1	2	3	4	5	6	7	8	9	10	11	12	13	14	15	16	17
	1.03.09.2.01	Penyelenggaraan Penataan Bangunan dan Lingkungannya di Daerah Kabupaten/Kota	-	57 %			-	30.206.222.000,00			-	2 - Peningkatan dan Pemerataan Layanan Infrastruktur Daerah Peningkatan Infrastruktur Pelayanan Publik	-	57 %	18.200.000.000,00	DINAS PEKERJAAN UMUM DAN PENATAAN RUANG
	1.03.09.2.01.0008	Penataan Bangunan dan Lingkungan Kawasan Cagar Budaya, Kawasan Pariwisata, Kawasan Sistem Perkotaan Nasional dan Kawasan Strategis Lainnya														
			Jumlah Bangunan dan Lingkungan Kawasan Cagar Budaya, Kawasan Pariwisata, Kawasan Sistem Perkotaan Nasional dan Kawasan Strategis Lainnya yang Ditata	1 Kawasan			5 Kawasan	28.825.922.000,00	Kab. Merangin, Semua Kecamatan, Semua Kel/Desa	DANA TRANSFER UMUM-DANA ALOKASI UMUM	-	2 - Peningkatan dan Pemerataan Layanan Infrastruktur Daerah Peningkatan Infrastruktur Pelayanan Publik	-	1 Kawasan	17.500.000.000,00	DINAS PEKERJAAN UMUM DAN PENATAAN RUANG
	1.03.09.2.01.0010	Penyusunan Rencana dan Teknis Penataan Bangunan dan Lingkungan di Kawasan Strategis Daerah Kabupaten/Kota														
			Jumlah Dokumen Rencana dan Teknis Penataan Bangunan dan Lingkungan yang Disusun di Kawasan Strategis Daerah Kabupaten/Kota	1 Dokumen			3 Dokumen	1.380.300.000,00	Kab. Merangin, Semua Kecamatan, Semua Kel/Desa	DANA TRANSFER UMUM-DANA ALOKASI UMUM	-	2 - Peningkatan dan Pemerataan Layanan Infrastruktur Daerah Peningkatan Infrastruktur Pelayanan Publik	-	1 Dokumen	700.000.000,00	DINAS PEKERJAAN UMUM DAN PENATAAN RUANG
8.	**1.03.10**	**PROGRAM PENYELENGGARAAN JALAN**	**-**	**-**			**-**	**60.000.000.000,00**						**-**	**63.700.000.000,00**	
	1.03.10.2.01	Penyelenggaraan Jalan Kabupaten/Kota	-	46,15 %			-	60.000.000.000,00			-	2 - Peningkatan dan Pemerataan Layanan Infrastruktur Daerah Peningkatan Infrastruktur Pelayanan Publik	-	46,15 %	63.700.000.000,00	DINAS PEKERJAAN UMUM DAN PENATAAN RUANG
	1.03.10.2.01.0029	Penyusunan Rencana, Kebijakan, Strategi dan Teknis Pengembangan Jaringan Jalan serta Perencanaan Teknis Penyelenggaraan Jalan dan Jembatan														

NO	KODE	URUSAN / BIDANG URUSAN / PROGRAM / KEGIATAN / SUB KEGIATAN	INDIKATOR PROGRAM / KEGIATAN / SUB KEGIATAN	TARGET AKHIR PERIODE RENSTRA OPD	REALISASI CAPAIAN RENJA OPD TAHUN 2023	PRAKIRAAN CAPAIAN TARGET RENJA OPD TAHUN 2024	CAPAIAN KINERJA DAN KERANGKA PENDANAAN						KELOMPOK SASARAN	PRAKIRAAN MAJU RENCANA TAHUN 2026		PERANGKAT DAERAH PENANGGUNG JAWAB
							TARGET 2025	PAGU INDIKATIF (Rp)	LOKASI	SUMBER DANA	PRIORITAS			TARGET	PAGU INDIKATIF (Rp)	
											NASIONAL	DAERAH				
1	2	3	4	5	6	7	8	9	10	11	12	13	14	15	16	17
			Jumlah Dokumen Rencana, Kebijakan, Strategi dan Teknis Pengembangan Jaringan Jalan serta Perencanaan Teknis Penyelenggaraan Jalan dan Jembatan yang Disusun	12 Dokumen			3 Dokumen	2.289.660.000,00	Kab. Merangin, Semua Kecamatan, Semua Kel/Desa	DANA TRANSFER UMUM-DANA ALOKASI UMUM	-	2 - Peningkatan dan Pemerataan Layanan Infrastruktur Daerah Peningkatan Infrastruktur Pelayanan Publik	-	12 Dokumen	2.500.000.000,00	DINAS PEKERJAAN UMUM DAN PENATAAN RUANG
	1.03.10.2.01.0032	Pembangunan Jalan														
			Panjang Jalan yang Dibangun	1,5 KM			1,5 KM	4.827.386.976,00	Kab. Merangin, Semua Kecamatan, Semua Kel/Desa	DANA TRANSFER UMUM-DANA ALOKASI UMUM	-	2 - Peningkatan dan Pemerataan Layanan Infrastruktur Daerah Peningkatan Infrastruktur Pelayanan Publik	-	1,5 KM	3.100.000.000,00	DINAS PEKERJAAN UMUM DAN PENATAAN RUANG
	1.03.10.2.01.0033	Rekonstruksi Jalan														
			Panjang Jalan yang Direkonstruksi	6,5 KM			6,5 KM	33.253.498.633,00	Kab. Merangin, Semua Kecamatan, Semua Kel/Desa	DANA TRANSFER UMUM-DANA ALOKASI UMUM	-	2 - Peningkatan dan Pemerataan Layanan Infrastruktur Daerah Peningkatan Infrastruktur Pelayanan Publik	-	6,5 KM	38.000.000.000,00	DINAS PEKERJAAN UMUM DAN PENATAAN RUANG
	1.03.10.2.01.0034	Pemeliharaan Berkala Jalan														
			Panjang Jalan yang Dipelihara Secara Berkala	18 KM			10 KM	5.038.825.290,00	Kab. Merangin, Semua Kecamatan, Semua Kel/Desa	DANA TRANSFER UMUM-DANA ALOKASI UMUM	-	2 - Peningkatan dan Pemerataan Layanan Infrastruktur Daerah Peningkatan Infrastruktur Pelayanan Publik	-	18 KM	11.100.000.000,00	DINAS PEKERJAAN UMUM DAN PENATAAN RUANG
	1.03.10.2.01.0039	Rehabilitasi Jembatan														

NO	KODE	URUSAN / BIDANG URUSAN / PROGRAM / KEGIATAN / SUB KEGIATAN	INDIKATOR PROGRAM / KEGIATAN / SUB KEGIATAN	TARGET AKHIR PERIODE RENSTRA OPD	REALISASI CAPAIAN RENJA OPD TAHUN 2023	PRAKIRAAN CAPAIAN TARGET RENJA OPD TAHUN 2024	CAPAIAN KINERJA DAN KERANGKA PENDANAAN						KELOMPOK SASARAN	PRAKIRAAN MAJU RENCANA TAHUN 2026		PERANGKAT DAERAH PENANGGUNG JAWAB
							TARGET 2025	PAGU INDIKATIF (Rp)	LOKASI	SUMBER DANA	PRIORITAS			TARGET	PAGU INDIKATIF (Rp)	
											NASIONAL	DAERAH				
1	2	3	4	5	6	7	8	9	10	11	12	13	14	15	16	17
			Jumlah Jembatan yang Direhabilitasi	600 M			10 Jembatan	2.705.028.232,00	Kab. Merangin, Semua Kecamatan, Semua Kel/Desa	DANA TRANSFER UMUM-DANA ALOKASI UMUM	-	2 - Peningkatan dan Pemerataan Layanan Infrastruktur Daerah Mewujudkan Tatakelola Pemerintahan Yang Efektif, Bersih dan Melayani	-	600 M	2.500.000.000,00	DINAS PEKERJAAN UMUM DAN PENATAAN RUANG
	1.03.10.2.01.0040	Pembangunan Jembatan														
			Jumlah Jembatan yang Dibangun	110 M			3 Jembatan	10.925.620.869,00	Kab. Merangin, Semua Kecamatan, Semua Kel/Desa	DANA TRANSFER UMUM-DANA ALOKASI UMUM	-	2 - Peningkatan dan Pemerataan Layanan Infrastruktur Daerah Mewujudkan Tatakelola Pemerintahan Yang Efektif, Bersih dan Melayani	-	110 M	5.300.000.000,00	DINAS PEKERJAAN UMUM DAN PENATAAN RUANG
	1.03.10.2.01.0043	Survey Kondisi Jalan/Jembatan														
			Panjang Jalan/Jembatan yang Disurvey Kondisinya	2 Dokumen			1184 KM	959.980.000,00	Kab. Merangin, Semua Kecamatan, Semua Kel/Desa	DANA TRANSFER UMUM-DANA ALOKASI UMUM	-	2 - Peningkatan dan Pemerataan Layanan Infrastruktur Daerah Mewujudkan Tatakelola Pemerintahan Yang Efektif, Bersih dan Melayani	-	2 Dokumen	1.200.000.000,00	DINAS PEKERJAAN UMUM DAN PENATAAN RUANG
9.	**1.03.11**	**PROGRAM PENGEMBANGAN JASA KONSTRUKSI**	**-**	**-**			**-**	**850.000.000,00**						**-**	**970.000.000,00**	

NO	KODE	URUSAN / BIDANG URUSAN / PROGRAM / KEGIATAN / SUB KEGIATAN	INDIKATOR PROGRAM / KEGIATAN / SUB KEGIATAN	TARGET AKHIR PERIODE RENSTRA OPD	REALISASI CAPAIAN RENJA OPD TAHUN 2023	PRAKIRAAN CAPAIAN TARGET RENJA OPD TAHUN 2024	CAPAIAN KINERJA DAN KERANGKA PENDANAAN						KELOMPOK SASARAN	PRAKIRAAN MAJU RENCANA TAHUN 2026		PERANGKAT DAERAH PENANGGUNG JAWAB
							TARGET 2025	PAGU INDIKATIF (Rp)	LOKASI	SUMBER DANA	PRIORITAS			TARGET	PAGU INDIKATIF (Rp)	
											NASIONAL	DAERAH				
1	2	3	4	5	6	7	8	9	10	11	12	13	14	15	16	17
	1.03.11.2.01	Penyelenggaraan Pelatihan Tenaga Terampil Konstruksi	-	100 %			-	466.971.000,00			-	2 - Peningkatan dan Pemerataan Layanan Infrastruktur Daerah Mewujudkan Tatakelola Pemerintahan Yang Efektif, Bersih dan Melayani	-	100 %	545.000.000,00	DINAS PEKERJAAN UMUM DAN PENATAAN RUANG
	1.03.11.2.01.0010	Fasilitasi Sertifikasi Tenaga Kerja Konstruksi Kualifikasi Jabatan Operator dan Teknisi atau Analis														
			Jumlah Tenaga Kerja Konstruksi Kualifikasi Jabatan Operator dan Teknisi atau Analis yang Difasilitasi Sertifikasi	10 Orang			10 Orang	244.268.000,00	Kab. Merangin, Semua Kecamatan, Semua Kel/Desa	DANA TRANSFER UMUM-DANA ALOKASI UMUM	-	2 - Peningkatan dan Pemerataan Layanan Infrastruktur Daerah Mewujudkan Tatakelola Pemerintahan Yang Efektif, Bersih dan Melayani	-	10 Orang	280.000.000,00	DINAS PEKERJAAN UMUM DAN PENATAAN RUANG
	1.03.11.2.01.0011	Pembinaan dan Peningkatan Kapasitas Kelembagaan Jasa Konstruksi														
			Jumlah Lembaga Jasa Konstruksi yang Dibina dan Ditingkatkan Kapasitasnya	10 Orang			1 Lembaga	209.032.000,00	Kab. Merangin, Semua Kecamatan, Semua Kel/Desa	DANA TRANSFER UMUM-DANA ALOKASI UMUM	-	2 - Peningkatan dan Pemerataan Layanan Infrastruktur Daerah Peningkatan Infrastruktur Pelayanan Publik	-	10 Orang	250.000.000,00	DINAS PEKERJAAN UMUM DAN PENATAAN RUANG
	1.03.11.2.01.0013	Identifikasi Potensi Kerja Sama dan Pemberdayaan Jasa Konstruksi														
			Jumlah Lembaga Jasa Konstruksi yang Diidentifikasi Potensi Kerja Sama dan Pemberdayaannya	1 Dokumen			1 Lembaga	13.671.000,00	Kab. Merangin, Semua Kecamatan, Semua Kel/Desa	DANA TRANSFER UMUM-DANA ALOKASI UMUM	-	2 - Peningkatan dan Pemerataan Layanan Infrastruktur Daerah Peningkatan Infrastruktur Pelayanan Publik	-	1 Dokumen	15.000.000,00	DINAS PEKERJAAN UMUM DAN PENATAAN RUANG

NO	KODE	URUSAN / BIDANG URUSAN / PROGRAM / KEGIATAN / SUB KEGIATAN	INDIKATOR PROGRAM / KEGIATAN / SUB KEGIATAN	TARGET AKHIR PERIODE RENSTRA OPD	REALISASI CAPAIAN RENJA OPD TAHUN 2023	PRAKIRAAN CAPAIAN TARGET RENJA OPD TAHUN 2024	CAPAIAN KINERJA DAN KERANGKA PENDANAAN						KELOMPOK SASARAN	PRAKIRAAN MAJU RENCANA TAHUN 2026		PERANGKAT DAERAH PENANGGUNG JAWAB
							TARGET 2025	PAGU INDIKATIF (Rp)	LOKASI	SUMBER DANA	PRIORITAS			TARGET	PAGU INDIKATIF (Rp)	
											NASIONAL	DAERAH				
1	2	3	4	5	6	7	8	9	10	11	12	13	14	15	16	17
	1.03.11.2.02	Penyelenggaraan Sistem Informasi Jasa Konstruksi Cakupan Daerah Kabupaten/Kota	-	43,50 %			-	126.037.000,00			-	2 - Peningkatan dan Pemerataan Layanan Infrastruktur Daerah Mewujudkan Tatakelola Pemerintahan Yang Efektif, Bersih dan Melayani	-	43,50 %	135.000.000,00	DINAS PEKERJAAN UMUM DAN PENATAAN RUANG
	1.03.11.2.02.0012	Penyediaan Perangkat Pendukung Layanan Informasi Jasa Konstruksi														
			Jumlah Perangkat Pendukung Layanan Informasi Jasa Konstruksi yang Disediakan	1 Dokumen			1 Perangkat Pendukung	52.534.000,00	Kab. Merangin, Semua Kecamatan, Semua Kel/Desa	DANA TRANSFER UMUM-DANA ALOKASI UMUM	-	2 - Peningkatan dan Pemerataan Layanan Infrastruktur Daerah Mewujudkan Tatakelola Pemerintahan Yang Efektif, Bersih dan Melayani	-	1 Dokumen	55.000.000,00	DINAS PEKERJAAN UMUM DAN PENATAAN RUANG
	1.03.11.2.02.0013	Penyediaan Data dan Informasi Jasa Konstruksi Cakupan Kabupaten/Kota														
			Jumlah Dokumen Data dan Informasi Jasa Konstruksi Cakupan Kabupaten/Kota yang Disediakan	1 Dokumen			1 Dokumen	46.841.000,00	Kab. Merangin, Semua Kecamatan, Semua Kel/Desa	DANA TRANSFER UMUM-DANA ALOKASI UMUM	-	2 - Peningkatan dan Pemerataan Layanan Infrastruktur Daerah Peningkatan Infrastruktur Pelayanan Publik	-	1 Dokumen	50.000.000,00	DINAS PEKERJAAN UMUM DAN PENATAAN RUANG
	1.03.11.2.02.0014	Peningkatan Kapasitas Pengelola SIPJAKI														
			Jumlah Pengelola SIPJAKI yang Ditingkatkan Kapasitasnya	1 Dokumen			1 Orang	26.662.000,00	Kab. Merangin, Semua Kecamatan, Semua Kel/Desa	DANA TRANSFER UMUM-DANA ALOKASI UMUM	-	2 - Peningkatan dan Pemerataan Layanan Infrastruktur Daerah Peningkatan Infrastruktur Pelayanan Publik	-	1 Dokumen	30.000.000,00	DINAS PEKERJAAN UMUM DAN PENATAAN RUANG

NO	KODE	URUSAN / BIDANG URUSAN / PROGRAM / KEGIATAN / SUB KEGIATAN	INDIKATOR PROGRAM / KEGIATAN / SUB KEGIATAN	TARGET AKHIR PERIODE RENSTRA OPD	REALISASI CAPAIAN RENJA OPD TAHUN 2023	PRAKIRAAN CAPAIAN TARGET RENJA OPD TAHUN 2024	CAPAIAN KINERJA DAN KERANGKA PENDANAAN						KELOMPOK SASARAN	PRAKIRAAN MAJU RENCANA TAHUN 2026		PERANGKAT DAERAH PENANGGUNG JAWAB
							TARGET 2025	PAGU INDIKATIF (Rp)	LOKASI	SUMBER DANA	PRIORITAS			TARGET	PAGU INDIKATIF (Rp)	
											NASIONAL	DAERAH				
1	2	3	4	5	6	7	8	9	10	11	12	13	14	15	16	17
	1.03.11.2.04	Pengawasan Tertib Usaha, Tertib Penyelenggaraan dan Tertib Pemanfaatan Jasa Konstruksi	-	100 %			-	256.992.000,00			-	2 - Peningkatan dan Pemerataan Layanan Infrastruktur Daerah Mewujudkan Tatakelola Pemerintahan Yang Efektif, Bersih dan Melayani	-	100 %	290.000.000,00	DINAS PEKERJAAN UMUM DAN PENATAAN RUANG
	1.03.11.2.04.0006	Pembinaan Tertib Usaha, Tertib Penyelenggaraan, dan Tertib Pemanfaatan Produk Jasa Konstruksi														
			Jumlah Lembaga Jasa Konstruksi yang Dibina Tertib Usaha, Tertib Penyelenggaraan, dan Tertib Pemanfaatan Produk	1 Laporan			1 Lembaga	72.127.000,00	Kab. Merangin, Semua Kecamatan, Semua Kel/Desa	DANA TRANSFER UMUM-DANA ALOKASI UMUM	-	2 - Peningkatan dan Pemerataan Layanan Infrastruktur Daerah Mewujudkan Tatakelola Pemerintahan Yang Efektif, Bersih dan Melayani	-	1 Laporan	80.000.000,00	DINAS PEKERJAAN UMUM DAN PENATAAN RUANG
	1.03.11.2.04.0007	Pengawasan dan Evaluasi Tertib Usaha Jasa Konstruksi Kabupaten/Kota														
			Jumlah Badan Usaha Jasa Konstruksi Kabupaten/Kota yang Diawasi dan Dievaluasi Tertib Usaha				1 Badan Usaha	71.552.000,00	Kab. Merangin, Semua Kecamatan, Semua Kel/Desa	DANA TRANSFER UMUM-DANA ALOKASI UMUM	-	2 - Peningkatan dan Pemerataan Layanan Infrastruktur Daerah Mewujudkan Tatakelola Pemerintahan Yang Efektif, Bersih dan Melayani	-		80.000.000,00	DINAS PEKERJAAN UMUM DAN PENATAAN RUANG
	1.03.11.2.04.0008	Penyusunan SOP/Pedoman Tertib Usaha, Tertib Penyelenggaraan, dan Tertib Pemanfaatan Produk Jasa Konstruksi														
			Jumlah SOP/Pedoman Tertib Usaha, Tertib Penyelenggaraan, dan Tertib Pemanfaatan Produk Jasa Konstruksi yang Disusun	1 Dokumen			1 Dokumen	113.313.000,00	Kab. Merangin, Semua Kecamatan, Semua Kel/Desa	DANA TRANSFER UMUM-DANA ALOKASI UMUM	-	2 - Peningkatan dan Pemerataan Layanan Infrastruktur Daerah Peningkatan Infrastruktur Pelayanan Publik	-	1 Dokumen	130.000.000,00	DINAS PEKERJAAN UMUM DAN PENATAAN RUANG
10.	**1.03.12**	**PROGRAM PENYELENGGARAAN PENATAAN RUANG**	**-**	**-**			**-**	**1.000.000.000,00**						**-**	**1.065.000.000,00**	

NO	KODE	URUSAN / BIDANG URUSAN / PROGRAM / KEGIATAN / SUB KEGIATAN	INDIKATOR PROGRAM / KEGIATAN / SUB KEGIATAN	TARGET AKHIR PERIODE RENSTRA OPD	REALISASI CAPAIAN RENJA OPD TAHUN 2023	PRAKIRAAN CAPAIAN TARGET RENJA OPD TAHUN 2024	CAPAIAN KINERJA DAN KERANGKA PENDANAAN						KELOMPOK SASARAN	PRAKIRAAN MAJU RENCANA TAHUN 2026		PERANGKAT DAERAH PENANGGUNG JAWAB
							TARGET 2025	PAGU INDIKATIF (Rp)	LOKASI	SUMBER DANA	PRIORITAS			TARGET	PAGU INDIKATIF (Rp)	
											NASIONAL	DAERAH				
1	2	3	4	5	6	7	8	9	10	11	12	13	14	15	16	17
	1.03.12.2.01	Penetapan Rencana Tata Ruang Wilayah (RTRW) dan Rencana Rinci Tata Ruang (RRTR) Kabupaten/Kota	-	100 %			-	726.768.000,00			-	2 - Peningkatan dan Pemerataan Layanan Infrastruktur Daerah Mewujudkan Tatakelola Pemerintahan Yang Efektif, Bersih dan Melayani	-	100 %	780.000.000,00	DINAS PEKERJAAN UMUM DAN PENATAAN RUANG
	1.03.12.2.01.0005	Pelaksanaan Persetujuan Substansi RTRW Kabupaten/Kota														
			Jumlah surat persetujuan substansi RTRW Kabupaten/Kota	1 Dokumen			1 Dokumen	184.754.000,00	Kab. Merangin, Semua Kecamatan, Semua Kel/Desa	DANA TRANSFER UMUM-DANA ALOKASI UMUM	-	2 - Peningkatan dan Pemerataan Layanan Infrastruktur Daerah Mewujudkan Tatakelola Pemerintahan Yang Efektif, Bersih dan Melayani	-	1 Dokumen	300.000.000,00	DINAS PEKERJAAN UMUM DAN PENATAAN RUANG
	1.03.12.2.01.0006	Pelaksanaan Persetujuan Substansi RDTR Kabupaten/Kota														
			Jumlah dokumen administrasi persetujuan substansi RDTR Kabupaten/Kota	2 Dokumen			2 Dokumen	542.014.000,00	Kab. Merangin, Semua Kecamatan, Semua Kel/Desa	DANA TRANSFER UMUM-DANA ALOKASI UMUM	-	2 - Peningkatan dan Pemerataan Layanan Infrastruktur Daerah Mewujudkan Tatakelola Pemerintahan Yang Efektif, Bersih dan Melayani	-	2 Dokumen	480.000.000,00	DINAS PEKERJAAN UMUM DAN PENATAAN RUANG
	1.03.12.2.03	Koordinasi dan Sinkronisasi Pemanfaatan Ruang Daerah Kabupaten/Kota	-	100 %			-	132.219.000,00			-	2 - Peningkatan dan Pemerataan Layanan Infrastruktur Daerah Peningkatan Infrastruktur Pelayanan Publik	-	100 %	110.000.000,00	DINAS PEKERJAAN UMUM DAN PENATAAN RUANG
	1.03.12.2.03.0005	Pelaksanaan Sinkronisasi Program Pemanfaatan Ruang														

NO	KODE	URUSAN / BIDANG URUSAN / PROGRAM / KEGIATAN / SUB KEGIATAN	INDIKATOR PROGRAM / KEGIATAN / SUB KEGIATAN	TARGET AKHIR PERIODE RENSTRA OPD	REALISASI CAPAIAN RENJA OPD TAHUN 2023	PRAKIRAAN CAPAIAN TARGET RENJA OPD TAHUN 2024	CAPAIAN KINERJA DAN KERANGKA PENDANAAN						KELOMPOK SASARAN	PRAKIRAAN MAJU RENCANA TAHUN 2026		PERANGKAT DAERAH PENANGGUNG JAWAB
							TARGET 2025	PAGU INDIKATIF (Rp)	LOKASI	SUMBER DANA	PRIORITAS			TARGET	PAGU INDIKATIF (Rp)	
											NASIONAL	DAERAH				
1	2	3	4	5	6	7	8	9	10	11	12	13	14	15	16	17
			Jumlah dokumen sinkronisasi program pemanfaatan ruang	1 Dokumen			1 Dokumen	132.219.000,00	Kab. Merangin, Semua Kecamatan, Semua Kel/Desa	DANA TRANSFER UMUM-DANA ALOKASI UMUM	-	2 - Peningkatan dan Pemerataan Layanan Infrastruktur Daerah Peningkatan Infrastruktur Pelayanan Publik	-	1 Dokumen	110.000.000,00	DINAS PEKERJAAN UMUM DAN PENATAAN RUANG
	1.03.12.2.04	Koordinasi dan Sinkronisasi Pengendalian Pemanfaatan Ruang Daerah Kabupaten/Kota	-	100 %			-	141.013.000,00			-	2 - Peningkatan dan Pemerataan Layanan Infrastruktur Daerah Peningkatan Infrastruktur Pelayanan Publik	-	100 %	175.000.000,00	DINAS PEKERJAAN UMUM DAN PENATAAN RUANG
	1.03.12.2.04.0004	Koordinasi Pelaksanaan Penataan Ruang														
			Jumlah Dokumen Koordinasi Pelaksanaan Penataan Ruang	1 Dokumen			1 Dokumen	141.013.000,00	Kab. Merangin, Semua Kecamatan, Semua Kel/Desa	DANA TRANSFER UMUM-DANA ALOKASI UMUM	-	2 - Peningkatan dan Pemerataan Layanan Infrastruktur Daerah Peningkatan Infrastruktur Pelayanan Publik	-	1 Dokumen	175.000.000,00	DINAS PEKERJAAN UMUM DAN PENATAAN RUANG
	J U M L A H							**149.101.000.000,00**							**156.033.600.000,00**	

PENETAPAN RENCANA KERJA ORGANISASI PERANGKAT DAERAH (RENJA OPD)
DINAS PERUMAHAN DAN KAWASAN PEMUKIMAN KAB. MERANGIN
TAHUN 2025

NO	KODE	URUSAN / BIDANG URUSAN / PROGRAM / KEGIATAN / SUB KEGIATAN	INDIKATOR PROGRAM / KEGIATAN / SUB KEGIATAN	TARGET AKHIR PERIODE RENSTRA OPD	REALISASI CAPAIAN RENJA OPD TAHUN 2023	PRAKIRAAN CAPAIAN TARGET RENJA OPD TAHUN 2024	CAPAIAN KINERJA DAN KERANGKA PENDANAAN						KELOMPOK SASARAN	PRAKIRAAN MAJU RENCANA TAHUN 2026		PERANGKAT DAERAH PENANGGUNG JAWAB
							TARGET 2025	PAGU INDIKATIF (Rp)	LOKASI	SUMBER DANA	PRIORITAS			TARGET	PAGU INDIKATIF (Rp)	
											NASIONAL	DAERAH				
1	2	3	4	5	6	7	8	9	10	11	12	13	14	15	16	17
		DINAS PERUMAHAN DAN KAWASAN PEMUKIMAN						**28.280.997.393,00**							**29.287.600.000,00**	
	1	**URUSAN PEMERINTAHAN WAJIB YANG BERKAITAN DENGAN PELAYANAN DASAR**						**27.630.999.543,00**							**28.592.600.000,00**	
	1.04	**URUSAN PEMERINTAHAN BIDANG PERUMAHAN DAN KAWASAN PERMUKIMAN**						**27.630.999.543,00**							**28.592.600.000,00**	
1.	**1.04.01**	**PROGRAM PENUNJANG URUSAN PEMERINTAHAN DAERAH KABUPATEN/KOTA**	**-**	**-**			**-**	**7.350.364.143,00**						**-**	**13.872.600.000,00**	
	1.04.01.2.01	Perencanaan, Penganggaran, dan Evaluasi Kinerja Perangkat Daerah	-	100 %			-	123.733.500,00			-	1 - Peningkatan Produktivitas Daerah Mewujudkan Tatakelola Pemerintahan Yang Efektif, Bersih dan Melayani	-	100 %	81.100.000,00	DINAS PERUMAHAN DAN KAWASAN PEMUKIMAN
	1.04.01.2.01.0001	Penyusunan Dokumen Perencanaan Perangkat Daerah														
			Jumlah Dokumen Perencanaan Perangkat Daerah	1 Dokumen			1 Dokumen	36.227.500,00	Kab. Merangin, Semua Kecamatan, Semua Kel/Desa	DANA TRANSFER UMUM-DANA ALOKASI UMUM	-	1 - Peningkatan Produktivitas Daerah Mewujudkan Tatakelola Pemerintahan Yang Efektif, Bersih dan Melayani	-	1 Dokumen	12.500.000,00	DINAS PERUMAHAN DAN KAWASAN PEMUKIMAN
	1.04.01.2.01.0002	Koordinasi dan Penyusunan Dokumen RKA-SKPD														
			Jumlah Dokumen RKA-SKPD dan Laporan Hasil Koordinasi Penyusunan Dokumen RKA-SKPD	2 Dokumen			2 Dokumen	17.272.000,00	Kab. Merangin, Semua Kecamatan, Semua Kel/Desa	DANA TRANSFER UMUM-DANA ALOKASI UMUM	-	1 - Peningkatan Produktivitas Daerah Mewujudkan Tatakelola Pemerintahan Yang Efektif, Bersih dan Melayani	-	2 Dokumen	20.000.000,00	DINAS PERUMAHAN DAN KAWASAN PEMUKIMAN
	1.04.01.2.01.0003	Koordinasi dan Penyusunan Dokumen Perubahan RKA-SKPD														

NO	KODE	URUSAN / BIDANG URUSAN / PROGRAM / KEGIATAN / SUB KEGIATAN	INDIKATOR PROGRAM / KEGIATAN / SUB KEGIATAN	TARGET AKHIR PERIODE RENSTRA OPD	REALISASI CAPAIAN RENJA OPD TAHUN 2023	PRAKIRAAN CAPAIAN TARGET RENJA OPD TAHUN 2024	CAPAIAN KINERJA DAN KERANGKA PENDANAAN						KELOMPOK SASARAN	PRAKIRAAN MAJU RENCANA TAHUN 2026		PERANGKAT DAERAH PENANGGUNG JAWAB
							TARGET 2025	PAGU INDIKATIF (Rp)	LOKASI	SUMBER DANA	PRIORITAS			TARGET	PAGU INDIKATIF (Rp)	
											NASIONAL	DAERAH				
1	2	3	4	5	6	7	8	9	10	11	12	13	14	15	16	17
			Jumlah Dokumen Perubahan RKA-SKPD dan Laporan Hasil Koordinasi Penyusunan Dokumen Perubahan RKA-SKPD	2 Dokumen			2 Dokumen	8.728.000,00	Kab. Merangin, Semua Kecamatan, Semua Kel/Desa	DANA TRANSFER UMUM-DANA ALOKASI UMUM	-	1 - Peningkatan Produktivitas Daerah Mewujudkan Tatakelola Pemerintahan Yang Efektif, Bersih dan Melayani	-	2 Dokumen	10.200.000,00	DINAS PERUMAHAN DAN KAWASAN PEMUKIMAN
	1.04.01.2.01.0004	Koordinasi dan Penyusunan DPA-SKPD														
			Jumlah Dokumen DPA-SKPD dan Laporan Hasil Koordinasi Penyusunan Dokumen DPA-SKPD	1 Dokumen			1 Dokumen	15.985.000,00	Kab. Merangin, Semua Kecamatan, Semua Kel/Desa	DANA TRANSFER UMUM-DANA ALOKASI UMUM	-	1 - Peningkatan Produktivitas Daerah Mewujudkan Tatakelola Pemerintahan Yang Efektif, Bersih dan Melayani	-	1 Dokumen	17.000.000,00	DINAS PERUMAHAN DAN KAWASAN PEMUKIMAN
	1.04.01.2.01.0005	Koordinasi dan Penyusunan Perubahan DPA- SKPD														
			Jumlah Dokumen Perubahan DPA-SKPD dan Laporan Hasil Koordinasi Penyusunan Dokumen Perubahan DPA-SKPD	1 Dokumen			1 Dokumen	11.921.000,00	Kab. Merangin, Semua Kecamatan, Semua Kel/Desa	DANA TRANSFER UMUM-DANA ALOKASI UMUM	-	1 - Peningkatan Produktivitas Daerah Mewujudkan Tatakelola Pemerintahan Yang Efektif, Bersih dan Melayani	-	1 Dokumen	12.400.000,00	DINAS PERUMAHAN DAN KAWASAN PEMUKIMAN
	1.04.01.2.01.0006	Koordinasi dan Penyusunan Laporan Capaian Kinerja dan Ikhtisar Realisasi Kinerja SKPD														
			Jumlah Laporan Capaian Kinerja dan Ikhtisar Realisasi Kinerja SKPD dan Laporan Hasil Koordinasi Penyusunan Laporan Capaian Kinerja dan Ikhtisar Realisasi Kinerja SKPD	1 Laporan			1 Laporan	33.600.000,00	Kab. Merangin, Semua Kecamatan, Semua Kel/Desa	DANA TRANSFER UMUM-DANA ALOKASI UMUM	-	1 - Peningkatan Produktivitas Daerah Mewujudkan Tatakelola Pemerintahan Yang Efektif, Bersih dan Melayani	-	1 Laporan	9.000.000,00	DINAS PERUMAHAN DAN KAWASAN PEMUKIMAN

NO	KODE	URUSAN / BIDANG URUSAN / PROGRAM / KEGIATAN / SUB KEGIATAN	INDIKATOR PROGRAM / KEGIATAN / SUB KEGIATAN	TARGET AKHIR PERIODE RENSTRA OPD	REALISASI CAPAIAN RENJA OPD TAHUN 2023	PRAKIRAAN CAPAIAN TARGET RENJA OPD TAHUN 2024	CAPAIAN KINERJA DAN KERANGKA PENDANAAN						KELOMPOK SASARAN	PRAKIRAAN MAJU RENCANA TAHUN 2026		PERANGKAT DAERAH PENANGGUNG JAWAB
							TARGET 2025	PAGU INDIKATIF (Rp)	LOKASI	SUMBER DANA	PRIORITAS			TARGET	PAGU INDIKATIF (Rp)	
											NASIONAL	DAERAH				
1	2	3	4	5	6	7	8	9	10	11	12	13	14	15	16	17
	1.04.01.2.02	Administrasi Keuangan Perangkat Daerah	-	100 %			-	3.830.470.408,00			-	1 - Peningkatan Produktivitas Daerah Peningkatan Infrastruktur Pelayanan Publik	-	100 %	3.718.500.000,00	DINAS PERUMAHAN DAN KAWASAN PEMUKIMAN
	1.04.01.2.02.0001	Penyediaan Gaji dan Tunjangan ASN														
			Jumlah Orang yang Menerima Gaji dan Tunjangan ASN	32 Orang/bulan			34 Orang/bulan	3.331.822.408,00	Kab. Merangin, Semua Kecamatan, Semua Kel/Desa	DANA TRANSFER UMUM-DANA ALOKASI UMUM	-	1 - Peningkatan Produktivitas Daerah Peningkatan Infrastruktur Pelayanan Publik	-	32 Orang/bulan	3.520.000.000,00	DINAS PERUMAHAN DAN KAWASAN PEMUKIMAN
	1.04.01.2.02.0003	Pelaksanaan Penatausahaan dan Pengujian/Verifikasi Keuangan SKPD														
			Jumlah Dokumen Penatausahaan dan Pengujian/Verifikasi Keuangan SKPD	4 Dokumen			4 Dokumen	498.648.000,00	Kab. Merangin, Semua Kecamatan, Semua Kel/Desa	DANA TRANSFER UMUM-DANA ALOKASI UMUM	-	1 - Peningkatan Produktivitas Daerah Mewujudkan Tatakelola Pemerintahan Yang Efektif, Bersih dan Melayani	-	4 Dokumen	198.500.000,00	DINAS PERUMAHAN DAN KAWASAN PEMUKIMAN
	1.04.01.2.03	Administrasi Barang Milik Daerah pada Perangkat Daerah	-	100 %			-	74.977.000,00			-	1 - Peningkatan Produktivitas Daerah Mewujudkan Tatakelola Pemerintahan Yang Efektif, Bersih dan Melayani	-	100 %	85.000.000,00	DINAS PERUMAHAN DAN KAWASAN PEMUKIMAN
	1.04.01.2.03.0004	Pembinaan, Pengawasan, dan Pengendalian Barang Milik Daerah pada SKPD														
			Jumlah Laporan Hasil Pembinaan, Pengawasan, dan Pengendalian Barang Milik Daerah pada SKPD	2 Laporan			2 Laporan	24.998.000,00	Kab. Merangin, Semua Kecamatan, Semua Kel/Desa	DANA TRANSFER UMUM-DANA ALOKASI UMUM	-	1 - Peningkatan Produktivitas Daerah Mewujudkan Tatakelola Pemerintahan Yang Efektif, Bersih dan Melayani	-	2 Laporan	30.000.000,00	DINAS PERUMAHAN DAN KAWASAN PEMUKIMAN

NO	KODE	URUSAN / BIDANG URUSAN / PROGRAM / KEGIATAN / SUB KEGIATAN	INDIKATOR PROGRAM / KEGIATAN / SUB KEGIATAN	TARGET AKHIR PERIODE RENSTRA OPD	REALISASI CAPAIAN RENJA OPD TAHUN 2023	PRAKIRAAN CAPAIAN TARGET RENJA OPD TAHUN 2024	CAPAIAN KINERJA DAN KERANGKA PENDANAAN						KELOMPOK SASARAN	PRAKIRAAN MAJU RENCANA TAHUN 2026		PERANGKAT DAERAH PENANGGUNG JAWAB
							TARGET 2025	PAGU INDIKATIF (Rp)	LOKASI	SUMBER DANA	PRIORITAS			TARGET	PAGU INDIKATIF (Rp)	
											NASIONAL	DAERAH				
1	2	3	4	5	6	7	8	9	10	11	12	13	14	15	16	17
	1.04.01.2.03.0006	Penatausahaan Barang Milik Daerah pada SKPD														
			Jumlah Laporan Penatausahaan Barang Milik Daerah pada SKPD	2 Laporan			2 Laporan	49.979.000,00	Kab. Merangin, Semua Kecamatan, Semua Kel/Desa	DANA TRANSFER UMUM-DANA ALOKASI UMUM	-	1 - Peningkatan Produktivitas Daerah Mewujudkan Tatakelola Pemerintahan Yang Efektif, Bersih dan Melayani	-	2 Laporan	55.000.000,00	DINAS PERUMAHAN DAN KAWASAN PEMUKIMAN
	1.04.01.2.05	Administrasi Kepegawaian Perangkat Daerah	-	100 %			-	346.576.500,00			-	1 - Peningkatan Produktivitas Daerah Peningkatan Infrastruktur Pelayanan Publik	-	100 %	250.000.000,00	DINAS PERUMAHAN DAN KAWASAN PEMUKIMAN
	1.04.01.2.05.0002	Pengadaan Pakaian Dinas beserta Atribut Kelengkapannya														
			Jumlah Paket Pakaian Dinas beserta Atribut Kelengkapan				2 Paket	196.576.500,00	Kab. Merangin, Semua Kecamatan, Semua Kel/Desa	DANA TRANSFER UMUM-DANA ALOKASI UMUM	-	1 - Peningkatan Produktivitas Daerah Peningkatan Infrastruktur Pelayanan Publik	-		150.000.000,00	DINAS PERUMAHAN DAN KAWASAN PEMUKIMAN
	1.04.01.2.05.0011	Bimbingan Teknis Implementasi Peraturan Perundang-Undangan														
			Jumlah Orang yang Mengikuti Bimbingan Teknis Implementasi Peraturan Perundang-Undangan	23 Orang			18 Orang	150.000.000,00	Kab. Merangin, Semua Kecamatan, Semua Kel/Desa	DANA TRANSFER UMUM-DANA ALOKASI UMUM	-	1 - Peningkatan Produktivitas Daerah Mewujudkan Tatakelola Pemerintahan Yang Efektif, Bersih dan Melayani	-	23 Orang	100.000.000,00	DINAS PERUMAHAN DAN KAWASAN PEMUKIMAN
	1.04.01.2.06	Administrasi Umum Perangkat Daerah	-	100 %			-	640.408.800,00			-	1 - Peningkatan Produktivitas Daerah Mewujudkan Tatakelola Pemerintahan Yang Efektif, Bersih dan Melayani	-	100 %	508.000.000,00	DINAS PERUMAHAN DAN KAWASAN PEMUKIMAN

NO	KODE	URUSAN / BIDANG URUSAN / PROGRAM / KEGIATAN / SUB KEGIATAN	INDIKATOR PROGRAM / KEGIATAN / SUB KEGIATAN	TARGET AKHIR PERIODE RENSTRA OPD	REALISASI CAPAIAN RENJA OPD TAHUN 2023	PRAKIRAAN CAPAIAN TARGET RENJA OPD TAHUN 2024	CAPAIAN KINERJA DAN KERANGKA PENDANAAN						KELOMPOK SASARAN	PRAKIRAAN MAJU RENCANA TAHUN 2026		PERANGKAT DAERAH PENANGGUNG JAWAB
							TARGET 2025	PAGU INDIKATIF (Rp)	LOKASI	SUMBER DANA	PRIORITAS			TARGET	PAGU INDIKATIF (Rp)	
											NASIONAL	DAERAH				
1	2	3	4	5	6	7	8	9	10	11	12	13	14	15	16	17
	1.04.01.2.06.0001	Penyediaan Komponen Instalasi Listrik/Penerangan Bangunan Kantor														
			Jumlah Paket Komponen Instalasi Listrik/Penerangan Bangunan Kantor yang Disediakan	12 Paket			12 Paket	20.588.000,00	Kab. Merangin, Semua Kecamatan, Semua Kel/Desa	DANA TRANSFER UMUM-DANA ALOKASI UMUM	-	1 - Peningkatan Produktivitas Daerah Mewujudkan Tatakelola Pemerintahan Yang Efektif, Bersih dan Melayani	-	12 Paket	23.000.000,00	DINAS PERUMAHAN DAN KAWASAN PEMUKIMAN
	1.04.01.2.06.0004	Penyediaan Bahan Logistik Kantor														
			Jumlah Paket Bahan Logistik Kantor yang Disediakan	5 Paket			5 Paket	93.270.800,00	Kab. Merangin, Semua Kecamatan, Semua Kel/Desa	DANA TRANSFER UMUM-DANA ALOKASI UMUM	-	1 - Peningkatan Produktivitas Daerah Peningkatan Infrastruktur Pelayanan Publik	-	5 Paket	90.000.000,00	DINAS PERUMAHAN DAN KAWASAN PEMUKIMAN
	1.04.01.2.06.0005	Penyediaan Barang Cetakan dan Penggandaan														
			Jumlah Paket Barang Cetakan dan Penggandaan yang Disediakan	5 Paket			5 Paket	16.550.000,00	Kab. Merangin, Semua Kecamatan, Semua Kel/Desa	DANA TRANSFER UMUM-DANA ALOKASI UMUM	-	1 - Peningkatan Produktivitas Daerah Peningkatan Infrastruktur Pelayanan Publik	-	5 Paket	20.000.000,00	DINAS PERUMAHAN DAN KAWASAN PEMUKIMAN
	1.04.01.2.06.0006	Penyediaan Bahan Bacaan dan Peraturan Perundang-undangan														
			Jumlah Dokumen Bahan Bacaan dan Peraturan Perundang-Undangan yang Disediakan	12 Dokumen			12 Dokumen	60.000.000,00	Kab. Merangin, Semua Kecamatan, Semua Kel/Desa	DANA TRANSFER UMUM-DANA ALOKASI UMUM	-	1 - Peningkatan Produktivitas Daerah Peningkatan Infrastruktur Pelayanan Publik	-	12 Dokumen	50.000.000,00	DINAS PERUMAHAN DAN KAWASAN PEMUKIMAN
	1.04.01.2.06.0009	Penyelenggaraan Rapat Koordinasi dan Konsultasi SKPD														

NO	KODE	URUSAN / BIDANG URUSAN / PROGRAM / KEGIATAN / SUB KEGIATAN	INDIKATOR PROGRAM / KEGIATAN / SUB KEGIATAN	TARGET AKHIR PERIODE RENSTRA OPD	REALISASI CAPAIAN RENJA OPD TAHUN 2023	PRAKIRAAN CAPAIAN TARGET RENJA OPD TAHUN 2024	CAPAIAN KINERJA DAN KERANGKA PENDANAAN						KELOMPOK SASARAN	PRAKIRAAN MAJU RENCANA TAHUN 2026		PERANGKAT DAERAH PENANGGUNG JAWAB
							TARGET 2025	PAGU INDIKATIF (Rp)	LOKASI	SUMBER DANA	PRIORITAS			TARGET	PAGU INDIKATIF (Rp)	
											NASIONAL	DAERAH				
1	2	3	4	5	6	7	8	9	10	11	12	13	14	15	16	17
			Jumlah Laporan Penyelenggaraan Rapat Koordinasi dan Konsultasi SKPD	109 Laporan			90 Laporan	450.000.000,00	Kab. Merangin, Semua Kecamatan, Semua Kel/Desa	DANA TRANSFER UMUM-DANA ALOKASI UMUM	-	1 - Peningkatan Produktivitas Daerah Mewujudkan Tatakelola Pemerintahan Yang Efektif, Bersih dan Melayani	-	109 Laporan	325.000.000,00	DINAS PERUMAHAN DAN KAWASAN PEMUKIMAN
	1.04.01.2.07	Pengadaan Barang Milik Daerah Penunjang Urusan Pemerintah Daerah	-	100 %			-	1.080.160.000,00			-	1 - Peningkatan Produktivitas Daerah Peningkatan Infrastruktur Pelayanan Publik	-	100 %	845.000.000,00	DINAS PERUMAHAN DAN KAWASAN PEMUKIMAN
	1.04.01.2.07.0001	Pengadaan Kendaraan Perorangan Dinas atau Kendaraan Dinas Jabatan														
			Jumlah Unit Kendaraan Perorangan Dinas atau Kendaraan Dinas Jabatan yang Disediakan				2 Unit	732.160.000,00	Kab. Merangin, Bangko, Pematang Kandis	DANA TRANSFER UMUM-DANA ALOKASI UMUM	-	1 - Peningkatan Produktivitas Daerah Peningkatan Infrastruktur Pelayanan Publik	-		570.000.000,00	DINAS PERUMAHAN DAN KAWASAN PEMUKIMAN
	1.04.01.2.07.0006	Pengadaan Peralatan dan Mesin Lainnya														
			Jumlah Unit Peralatan dan Mesin Lainnya yang Disediakan	4 Unit			15 Unit	348.000.000,00	Kab. Merangin, Bangko, Pematang Kandis	DANA TRANSFER UMUM-DANA ALOKASI UMUM	-	1 - Peningkatan Produktivitas Daerah Peningkatan Infrastruktur Pelayanan Publik	-	4 Unit	275.000.000,00	DINAS PERUMAHAN DAN KAWASAN PEMUKIMAN
	1.04.01.2.08	Penyediaan Jasa Penunjang Urusan Pemerintahan Daerah	-	100 %			-	766.837.935,00			-	1 - Peningkatan Produktivitas Daerah Mewujudkan Tatakelola Pemerintahan Yang Efektif, Bersih dan Melayani	-	100 %	7.497.500.000,00	DINAS PERUMAHAN DAN KAWASAN PEMUKIMAN
	1.04.01.2.08.0001	Penyediaan Jasa Surat Menyurat														

NO	KODE	URUSAN / BIDANG URUSAN / PROGRAM / KEGIATAN / SUB KEGIATAN	INDIKATOR PROGRAM / KEGIATAN / SUB KEGIATAN	TARGET AKHIR PERIODE RENSTRA OPD	REALISASI CAPAIAN RENJA OPD TAHUN 2023	PRAKIRAAN CAPAIAN TARGET RENJA OPD TAHUN 2024	CAPAIAN KINERJA DAN KERANGKA PENDANAAN						KELOMPOK SASARAN	PRAKIRAAN MAJU RENCANA TAHUN 2026		PERANGKAT DAERAH PENANGGUNG JAWAB
							TARGET 2025	PAGU INDIKATIF (Rp)	LOKASI	SUMBER DANA	PRIORITAS			TARGET	PAGU INDIKATIF (Rp)	
											NASIONAL	DAERAH				
1	2	3	4	5	6	7	8	9	10	11	12	13	14	15	16	17
			Jumlah Laporan Penyediaan Jasa Surat Menyurat	4 Laporan			4 Laporan	24.965.000,00	Kab. Merangin, Semua Kecamatan, Semua Kel/Desa	DANA TRANSFER UMUM-DANA ALOKASI UMUM	-	1 - Peningkatan Produktivitas Daerah Mewujudkan Tatakelola Pemerintahan Yang Efektif, Bersih dan Melayani	-	4 Laporan	27.500.000,00	DINAS PERUMAHAN DAN KAWASAN PEMUKIMAN
	1.04.01.2.08.0002	Penyediaan Jasa Komunikasi, Sumber Daya Air dan Listrik														
			Jumlah Laporan Penyediaan Jasa Komunikasi, Sumber Daya Air dan Listrik yang Disediakan	4 Laporan			4 Laporan	98.216.935,00	Kab. Merangin, Semua Kecamatan, Semua Kel/Desa	DANA TRANSFER UMUM-DANA ALOKASI UMUM	-	1 - Peningkatan Produktivitas Daerah Mewujudkan Tatakelola Pemerintahan Yang Efektif, Bersih dan Melayani	-	4 Laporan	6.650.000.000,00	DINAS PERUMAHAN DAN KAWASAN PEMUKIMAN
	1.04.01.2.08.0004	Penyediaan Jasa Pelayanan Umum Kantor														
			Jumlah Laporan Penyediaan Jasa Pelayanan Umum Kantor yang Disediakan	4 Laporan			4 Laporan	643.656.000,00	Kab. Merangin, Semua Kecamatan, Semua Kel/Desa	DANA TRANSFER UMUM-DANA ALOKASI UMUM	-	1 - Peningkatan Produktivitas Daerah Mewujudkan Tatakelola Pemerintahan Yang Efektif, Bersih dan Melayani	-	4 Laporan	820.000.000,00	DINAS PERUMAHAN DAN KAWASAN PEMUKIMAN
	1.04.01.2.09	Pemeliharaan Barang Milik Daerah Penunjang Urusan Pemerintahan Daerah	-	100 %			-	487.200.000,00			-	1 - Peningkatan Produktivitas Daerah Peningkatan Infrastruktur Pelayanan Publik	-	100 %	887.500.000,00	DINAS PERUMAHAN DAN KAWASAN PEMUKIMAN
	1.04.01.2.09.0001	Penyediaan Jasa Pemeliharaan, Biaya Pemeliharaan, dan Pajak Kendaraan Perorangan Dinas atau Kendaraan Dinas Jabatan														
			Jumlah Kendaraan Perorangan Dinas atau Kendaraan Dinas Jabatan yang Dipelihara dan dibayarkan Pajaknya	20 Unit			20 Unit	94.240.000,00	Kab. Merangin, Bangko, Semua Kel/Desa	DANA TRANSFER UMUM-DANA ALOKASI UMUM	-	1 - Peningkatan Produktivitas Daerah Peningkatan Infrastruktur Pelayanan Publik	-	20 Unit	180.000.000,00	DINAS PERUMAHAN DAN KAWASAN PEMUKIMAN
	1.04.01.2.09.0002	Penyediaan Jasa Pemeliharaan, Biaya Pemeliharaan, Pajak dan Perizinan Kendaraan Dinas Operasional atau Lapangan														

NO	KODE	URUSAN / BIDANG URUSAN / PROGRAM / KEGIATAN / SUB KEGIATAN	INDIKATOR PROGRAM / KEGIATAN / SUB KEGIATAN	TARGET AKHIR PERIODE RENSTRA OPD	REALISASI CAPAIAN RENJA OPD TAHUN 2023	PRAKIRAAN CAPAIAN TARGET RENJA OPD TAHUN 2024	CAPAIAN KINERJA DAN KERANGKA PENDANAAN						KELOMPOK SASARAN	PRAKIRAAN MAJU RENCANA TAHUN 2026		PERANGKAT DAERAH PENANGGUNG JAWAB
							TARGET 2025	PAGU INDIKATIF (Rp)	LOKASI	SUMBER DANA	PRIORITAS			TARGET	PAGU INDIKATIF (Rp)	
											NASIONAL	DAERAH				
1	2	3	4	5	6	7	8	9	10	11	12	13	14	15	16	17
			Jumlah Kendaraan Dinas Operasional atau Lapangan yang Dipelihara dan dibayarkan Pajak dan Perizinannya	3 Unit			3 Unit	33.000.000,00	Kab. Merangin, Bangko, Semua Kel/Desa	DANA TRANSFER UMUM-DANA ALOKASI UMUM	-	1 - Peningkatan Produktivitas Daerah Mewujudkan Tatakelola Pemerintahan Yang Efektif, Bersih dan Melayani	-	3 Unit	375.000.000,00	DINAS PERUMAHAN DAN KAWASAN PEMUKIMAN
	1.04.01.2.09.0006	Pemeliharaan Peralatan dan Mesin Lainnya														
			Jumlah Peralatan dan Mesin Lainnya yang Dipelihara	2 Unit			30 Unit	39.500.000,00	Kab. Merangin, Bangko, Semua Kel/Desa	DANA TRANSFER UMUM-DANA ALOKASI UMUM	-	1 - Peningkatan Produktivitas Daerah Peningkatan Infrastruktur Pelayanan Publik	-	2 Unit	32.500.000,00	DINAS PERUMAHAN DAN KAWASAN PEMUKIMAN
	1.04.01.2.09.0009	Pemeliharaan/Rehabilitasi Gedung Kantor dan Bangunan Lainnya														
			Jumlah Gedung Kantor dan Bangunan Lainnya yang Dipelihara/Direhabilitasi	2 Unit			3 Unit	320.460.000,00	Kab. Merangin, Bangko, Pematang Kandis	DANA TRANSFER UMUM-DANA ALOKASI UMUM	-	1 - Peningkatan Produktivitas Daerah Mewujudkan Tatakelola Pemerintahan Yang Efektif, Bersih dan Melayani	-	2 Unit	300.000.000,00	DINAS PERUMAHAN DAN KAWASAN PEMUKIMAN
2.	**1.04.02**	**PROGRAM PENGEMBANGAN PERUMAHAN**	**-**	**-**			**-**	**1.193.726.250,00**						**-**	**1.460.000.000,00**	
	1.04.02.2.01	Pendataan Penyediaan dan Rehabilitasi Rumah Korban Bencana atau Relokasi Program Kabupaten/Kota	-	3 Dokumen			-	443.734.000,00			-	1 - Peningkatan Produktivitas Daerah Peningkatan Infrastruktur Pelayanan Publik	-	3 Dokumen	670.000.000,00	DINAS PERUMAHAN DAN KAWASAN PEMUKIMAN
	1.04.02.2.01.0006	Pendataan Rumah Sewa Milik Masyarakat, Rumah Susun dan Rumah Khusus														
			Jumlah Dokumen Data Rumah Sewa Milik Masyarakat, Rumah Susun, dan Rumah Khusus	1 Dokumen			2 Dokumen	292.773.000,00	Kab. Merangin, Semua Kecamatan, Semua Kel/Desa	DANA TRANSFER UMUM-DANA ALOKASI UMUM	-	1 - Peningkatan Produktivitas Daerah Peningkatan Infrastruktur Pelayanan Publik	-	1 Dokumen	400.000.000,00	DINAS PERUMAHAN DAN KAWASAN PEMUKIMAN

NO	KODE	URUSAN / BIDANG URUSAN / PROGRAM / KEGIATAN / SUB KEGIATAN	INDIKATOR PROGRAM / KEGIATAN / SUB KEGIATAN	TARGET AKHIR PERIODE RENSTRA OPD	REALISASI CAPAIAN RENJA OPD TAHUN 2023	PRAKIRAAN CAPAIAN TARGET RENJA OPD TAHUN 2024	CAPAIAN KINERJA DAN KERANGKA PENDANAAN						KELOMPOK SASARAN	PRAKIRAAN MAJU RENCANA TAHUN 2026		PERANGKAT DAERAH PENANGGUNG JAWAB
							TARGET 2025	PAGU INDIKATIF (Rp)	LOKASI	SUMBER DANA	PRIORITAS			TARGET	PAGU INDIKATIF (Rp)	
											NASIONAL	DAERAH				
1	2	3	4	5	6	7	8	9	10	11	12	13	14	15	16	17
	1.04.02.2.01.0007	Identifikasi Perumahan di Lokasi yang Berpotensi Terkena Relokasi Program Kabupaten/Kota														
			Jumlah Dokumen Data Rumah di Lokasi yang Berpotensi Terkena Relokasi Program Kabupaten/Kota	2 Dokumen			2 Dokumen	150.961.000,00	Kab. Merangin, Semua Kecamatan, Semua Kel/Desa	DANA TRANSFER UMUM-DANA ALOKASI UMUM	-	1 - Peningkatan Produktivitas Daerah Mewujudkan Tatakelola Pemerintahan Yang Efektif, Bersih dan Melayani	-	2 Dokumen	270.000.000,00	DINAS PERUMAHAN DAN KAWASAN PEMUKIMAN
	1.04.02.2.02	Sosialisasi dan Persiapan Penyediaan dan Rehabilitasi Rumah Korban Bencana atau Relokasi Program Kabupaten/Kota	-	200 Org			-	249.992.500,00			-	1 - Peningkatan Produktivitas Daerah Mewujudkan Tatakelola Pemerintahan Yang Efektif, Bersih dan Melayani	-	200 Org	275.000.000,00	DINAS PERUMAHAN DAN KAWASAN PEMUKIMAN
	1.04.02.2.02.0009	Sosialisasi Pengembangan Perumahan Baru dan Mekanisme Akses Pembiayaan Perumahan														
			Jumlah Orang yang Mengikuti Sosialisasi Pengembangan Perumahan Baru dan Mekanisme Akses Pembiayaan Perumahan	200 Orang			200 Orang	249.992.500,00	Kab. Merangin, Semua Kecamatan, Semua Kel/Desa	DANA TRANSFER UMUM-DANA ALOKASI UMUM	-	1 - Peningkatan Produktivitas Daerah Mewujudkan Tatakelola Pemerintahan Yang Efektif, Bersih dan Melayani	-	200 Orang	275.000.000,00	DINAS PERUMAHAN DAN KAWASAN PEMUKIMAN
	1.04.02.2.05	Pembinaan Pengelolaan Rumah Susun Umum dan/atau Rumah Khusus	-	2 lokasi			-	349.999.750,00			-	1 - Peningkatan Produktivitas Daerah Peningkatan Infrastruktur Pelayanan Publik	-	2 lokasi	330.000.000,00	DINAS PERUMAHAN DAN KAWASAN PEMUKIMAN
	1.04.02.2.05.0002	Penatausahaan Pemanfaatan Rumah Susun Umum dan/atau Rumah Khusus														
			Jumlah Dokumen Pemanfaatan Rumah Susun Umum dan/atau Rumah Khusus	2 Dokumen			2 Dokumen	349.999.750,00	Kab. Merangin, Semua Kecamatan, Semua Kel/Desa	DANA TRANSFER UMUM-DANA ALOKASI UMUM	-	1 - Peningkatan Produktivitas Daerah Peningkatan Infrastruktur Pelayanan Publik	-	2 Dokumen	330.000.000,00	DINAS PERUMAHAN DAN KAWASAN PEMUKIMAN

NO	KODE	URUSAN / BIDANG URUSAN / PROGRAM / KEGIATAN / SUB KEGIATAN	INDIKATOR PROGRAM / KEGIATAN / SUB KEGIATAN	TARGET AKHIR PERIODE RENSTRA OPD	REALISASI CAPAIAN RENJA OPD TAHUN 2023	PRAKIRAAN CAPAIAN TARGET RENJA OPD TAHUN 2024	CAPAIAN KINERJA DAN KERANGKA PENDANAAN						KELOMPOK SASARAN	PRAKIRAAN MAJU RENCANA TAHUN 2026		PERANGKAT DAERAH PENANGGUNG JAWAB
							TARGET 2025	PAGU INDIKATIF (Rp)	LOKASI	SUMBER DANA	PRIORITAS			TARGET	PAGU INDIKATIF (Rp)	
											NASIONAL	DAERAH				
1	2	3	4	5	6	7	8	9	10	11	12	13	14	15	16	17
	1.04.02.2.06	Penerbitan Izin Pembangunan dan Pengembangan Perumahan	-	90,00 %			-	150.000.000,00			-	1 - Peningkatan Produktivitas Daerah Mewujudkan Tatakelola Pemerintahan Yang Efektif, Bersih dan Melayani	-	90,00 %	185.000.000,00	DINAS PERUMAHAN DAN KAWASAN PEMUKIMAN
	1.04.02.2.06.0003	Koordinasi dan Sinkronisasi Pengendalian Pembangunan dan Pengembangan Perumahan														
			Jumlah Laporan Hasil Koordinasi dan Sinkronisasi Pengendalian Pembangunan dan Pengembangan Perumahan	2 Laporan			1 Laporan	150.000.000,00	Kab. Merangin, Semua Kecamatan, Semua Kel/Desa	DANA TRANSFER UMUM-DANA ALOKASI UMUM	-	1 - Peningkatan Produktivitas Daerah Mewujudkan Tatakelola Pemerintahan Yang Efektif, Bersih dan Melayani	-	2 Laporan	185.000.000,00	DINAS PERUMAHAN DAN KAWASAN PEMUKIMAN
3.	**1.04.03**	**PROGRAM KAWASAN PERMUKIMAN**	**-**	**-**			**-**	**8.624.099.650,00**						**-**	**3.910.000.000,00**	
	1.04.03.2.02	Penataan dan Peningkatan Kualitas Kawasan Permukiman Kumuh dengan Luas di Bawah 10 (Sepuluh) Ha	-	4 Kawasan			-	325.000.000,00			-	1 - Peningkatan Produktivitas Daerah Peningkatan Infrastruktur Pelayanan Publik	-	4 Kawasan	350.000.000,00	DINAS PERUMAHAN DAN KAWASAN PEMUKIMAN
	1.04.03.2.02.0008	Penyusunan/Review/Legalisasi Kebijakan Bidang PKP														
			Jumlah Dokumen Kebijakan Bidang PKP yang Tersusun/Tereview/Terlegalisasi	2 Dokumen			1 Dokumen	250.000.000,00	Kab. Merangin, Semua Kecamatan, Semua Kel/Desa	DANA TRANSFER UMUM-DANA ALOKASI UMUM	-	1 - Peningkatan Produktivitas Daerah Peningkatan Infrastruktur Pelayanan Publik	-	2 Dokumen	265.000.000,00	DINAS PERUMAHAN DAN KAWASAN PEMUKIMAN
	1.04.03.2.02.0014	Survei dan Penetapan Lokasi Perumahan dan Permukiman Kumuh														

NO	KODE	URUSAN / BIDANG URUSAN / PROGRAM / KEGIATAN / SUB KEGIATAN	INDIKATOR PROGRAM / KEGIATAN / SUB KEGIATAN	TARGET AKHIR PERIODE RENSTRA OPD	REALISASI CAPAIAN RENJA OPD TAHUN 2023	PRAKIRAAN CAPAIAN TARGET RENJA OPD TAHUN 2024	CAPAIAN KINERJA DAN KERANGKA PENDANAAN						KELOMPOK SASARAN	PRAKIRAAN MAJU RENCANA TAHUN 2026		PERANGKAT DAERAH PENANGGUNG JAWAB
							TARGET 2025	PAGU INDIKATIF (Rp)	LOKASI	SUMBER DANA	PRIORITAS			TARGET	PAGU INDIKATIF (Rp)	
											NASIONAL	DAERAH				
1	2	3	4	5	6	7	8	9	10	11	12	13	14	15	16	17
			Jumlah Dokumen Hasil Survei dan Penetapan Lokasi Perumahan dan Permukiman Kumuh	1 Dokumen			2 Dokumen	75.000.000,00	Kab. Merangin, Semua Kecamatan, Semua Kel/Desa	DANA TRANSFER UMUM-DANA ALOKASI UMUM	-	1 - Peningkatan Produktivitas Daerah Mewujudkan Tatakelola Pemerintahan Yang Efektif, Bersih dan Melayani	-	1 Dokumen	85.000.000,00	DINAS PERUMAHAN DAN KAWASAN PEMUKIMAN
	1.04.03.2.03	Peningkatan Kualitas Kawasan Permukiman Kumuh dengan Luas di Bawah 10 (Sepuluh) Ha	-	56,00 %			-	8.299.099.650,00			-	1 - Peningkatan Produktivitas Daerah Peningkatan Infrastruktur Pelayanan Publik	-	56,00 %	3.560.000.000,00	DINAS PERUMAHAN DAN KAWASAN PEMUKIMAN
	1.04.03.2.03.0002	Perbaikan Rumah Tidak Layak Huni														
			Jumlah Rumah Tidak Layak Huni yang Diperbaiki	38 Unit Rumah			50 Unit Rumah	7.504.999.900,00	Kab. Merangin, Semua Kecamatan, Semua Kel/Desa	DANA TRANSFER UMUM-DANA ALOKASI UMUM	-	1 - Peningkatan Produktivitas Daerah Peningkatan Infrastruktur Pelayanan Publik	-	38 Unit Rumah	2.850.000.000,00	DINAS PERUMAHAN DAN KAWASAN PEMUKIMAN
	1.04.03.2.03.0003	Kerja Sama Perbaikan Rumah Tidak Layak Huni Beserta PSU														
			Jumlah Dokumen Kesepakatan Kerja Sama dalam Perbaikan Rumah Tidak Layak Huni Beserta PSU	2 Dokumen			2 Dokumen	150.000.000,00	Kab. Merangin, Semua Kecamatan, Semua Kel/Desa	DANA TRANSFER UMUM-DANA ALOKASI UMUM	-	1 - Peningkatan Produktivitas Daerah Mewujudkan Tatakelola Pemerintahan Yang Efektif, Bersih dan Melayani	-	2 Dokumen	170.000.000,00	DINAS PERUMAHAN DAN KAWASAN PEMUKIMAN
	1.04.03.2.03.0004	Koordinasi dan Sinkronisasi Pengendalian Penyelenggaraan Pemugaran/Peremajaan Permukiman Kumuh														
			Jumlah Laporan Hasil Koordinasi dan Sinkronisasi Pengendalian Penyelenggaraan Pemugaran/Peremajaan Permukiman Kumuh	2 Laporan			1 Laporan	69.999.750,00	Kab. Merangin, Semua Kecamatan, Semua Kel/Desa	DANA TRANSFER UMUM-DANA ALOKASI UMUM	-	1 - Peningkatan Produktivitas Daerah Mewujudkan Tatakelola Pemerintahan Yang Efektif, Bersih dan Melayani	-	2 Laporan	75.000.000,00	DINAS PERUMAHAN DAN KAWASAN PEMUKIMAN
	1.04.03.2.03.0013	Pelaksanaan Pemugaran Kawasan Permukiman Kumuh														

NO	KODE	URUSAN / BIDANG URUSAN / PROGRAM / KEGIATAN / SUB KEGIATAN	INDIKATOR PROGRAM / KEGIATAN / SUB KEGIATAN	TARGET AKHIR PERIODE RENSTRA OPD	REALISASI CAPAIAN RENJA OPD TAHUN 2023	PRAKIRAAN CAPAIAN TARGET RENJA OPD TAHUN 2024	CAPAIAN KINERJA DAN KERANGKA PENDANAAN						KELOMPOK SASARAN	PRAKIRAAN MAJU RENCANA TAHUN 2026		PERANGKAT DAERAH PENANGGUNG JAWAB
							TARGET 2025	PAGU INDIKATIF (Rp)	LOKASI	SUMBER DANA	PRIORITAS			TARGET	PAGU INDIKATIF (Rp)	
											NASIONAL	DAERAH				
1	2	3	4	5	6	7	8	9	10	11	12	13	14	15	16	17
			Luas Permukiman Kumuh yang Dipugar				1 Ha	574.100.000,00	Kab. Merangin, Semua Kecamatan, Semua Kel/Desa	DANA TRANSFER UMUM-DANA ALOKASI UMUM	-	1 - Peningkatan Produktivitas Daerah Peningkatan Infrastruktur Pelayanan Publik	-		465.000.000,00	DINAS PERUMAHAN DAN KAWASAN PEMUKIMAN
4.	**1.04.04**	**PROGRAM PERUMAHAN DAN KAWASAN PERMUKIMAN KUMUH**	**-**	**-**			**-**	**550.000.000,00**						**-**	**600.000.000,00**	
	1.04.04.2.01	Pencegahan Perumahan dan Kawasan Permukiman Kumuh pada Daerah Kabupaten/Kota	-	-			-	550.000.000,00			-	1 - Peningkatan Produktivitas Daerah Peningkatan Infrastruktur Pelayanan Publik	-	-	600.000.000,00	DINAS PERUMAHAN DAN KAWASAN PEMUKIMAN
	1.04.04.2.01.0001	Perbaikan Rumah Tidak Layak Huni untuk Pencegahan Terhadap Tumbuh dan Berkembangnya Permukiman Kumuh di Luar Kawasan Permukiman Kumuh dengan Luas di Bawah 10 (Sepuluh) Ha														
			Jumlah Rumah Tidak Layak Huni untuk Pencegahan Terhadap Tumbuh dan Berkembangnya Permukiman Kumuh di Luar Kawasan Permukiman Kumuh dengan Luas di Bawah 10 (Sepuluh) Ha yang Diperbaiki				20 Unit Rumah	550.000.000,00	Kab. Merangin, Semua Kecamatan, Semua Kel/Desa	DANA TRANSFER UMUM-DANA ALOKASI UMUM	-	1 - Peningkatan Produktivitas Daerah Peningkatan Infrastruktur Pelayanan Publik	-		600.000.000,00	DINAS PERUMAHAN DAN KAWASAN PEMUKIMAN
5.	**1.04.05**	**PROGRAM PENINGKATAN PRASARANA, SARANA DAN UTILITAS UMUM (PSU)**	**-**	**-**			**-**	**9.912.809.500,00**						**-**	**8.750.000.000,00**	
	1.04.05.2.01	Urusan Penyelenggaraan PSU Perumahan	-	4 Lokasi			-	9.912.809.500,00			-	1 - Peningkatan Produktivitas Daerah Mewujudkan Tatakelola Pemerintahan Yang Efektif, Bersih dan Melayani	-	4 Lokasi	8.750.000.000,00	DINAS PERUMAHAN DAN KAWASAN PEMUKIMAN
	1.04.05.2.01.0002	Penyediaan Prasarana, Sarana, dan Utilitas Umum di Perumahan untuk Menunjang Fungsi Hunian														

NO	KODE	URUSAN / BIDANG URUSAN / PROGRAM / KEGIATAN / SUB KEGIATAN	INDIKATOR PROGRAM / KEGIATAN / SUB KEGIATAN	TARGET AKHIR PERIODE RENSTRA OPD	REALISASI CAPAIAN RENJA OPD TAHUN 2023	PRAKIRAAN CAPAIAN TARGET RENJA OPD TAHUN 2024	CAPAIAN KINERJA DAN KERANGKA PENDANAAN						KELOMPOK SASARAN	PRAKIRAAN MAJU RENCANA TAHUN 2026		PERANGKAT DAERAH PENANGGUNG JAWAB
							TARGET 2025	PAGU INDIKATIF (Rp)	LOKASI	SUMBER DANA	PRIORITAS			TARGET	PAGU INDIKATIF (Rp)	
											NASIONAL	DAERAH				
1	2	3	4	5	6	7	8	9	10	11	12	13	14	15	16	17
			Jumlah Lokasi Perumahan yang Disediakan Prasarana, Sarana, dan Utilitas Umum yang Menunjang Fungsi Hunian	4 Lokasi			4 Lokasi	9.912.809.500,00	Kab. Merangin, Semua Kecamatan, Semua Kel/Desa	DANA TRANSFER UMUM-DANA ALOKASI UMUM	-	1 - Peningkatan Produktivitas Daerah Mewujudkan Tatakelola Pemerintahan Yang Efektif, Bersih dan Melayani	-	4 Lokasi	8.750.000.000,00	DINAS PERUMAHAN DAN KAWASAN PEMUKIMAN
	2	**URUSAN PEMERINTAHAN WAJIB YANG TIDAK BERKAITAN DENGAN PELAYANAN DASAR**						**649.997.850,00**							**695.000.000,00**	
	2.10	**URUSAN PEMERINTAHAN BIDANG PERTANAHAN**						**649.997.850,00**							**695.000.000,00**	
1.	**2.10.04**	**PROGRAM PENYELESAIAN SENGKETA TANAH GARAPAN**	**-**	**-**			**-**	**150.000.000,00**						**-**	**135.000.000,00**	
	2.10.04.2.01	Penyelesaian Sengketa Tanah Garapan dalam Daerah Kabupaten/Kota	-	100 %			-	150.000.000,00			-	1 - Peningkatan Produktivitas Daerah Peningkatan Infrastruktur Pelayanan Publik	-	100 %	135.000.000,00	DINAS PERUMAHAN DAN KAWASAN PEMUKIMAN
	2.10.04.2.01.0004	Mediasi Penyelesaian Kasus Pertanahan dalam 1 (satu) Daerah Kabupaten/Kota														
			Jumlah Berita Acara Hasil Mediasi Penyelesaian Kasus Pertanahan dalam 1 (Satu) Daerah Kabupaten/Kota				1 Berita Acara	150.000.000,00	Kab. Merangin, Semua Kecamatan, Semua Kel/Desa	DANA TRANSFER UMUM-DANA ALOKASI UMUM	-	1 - Peningkatan Produktivitas Daerah Peningkatan Infrastruktur Pelayanan Publik	-		135.000.000,00	DINAS PERUMAHAN DAN KAWASAN PEMUKIMAN
2.	**2.10.08**	**PROGRAM PENGELOLAAN TANAH KOSONG**	**-**	**-**			**-**	**174.999.850,00**						**-**	**195.000.000,00**	
	2.10.08.2.02	Inventarisasi dan Pemanfaatan Tanah Kosong	-	85,00 %			-	174.999.850,00			-	1 - Peningkatan Produktivitas Daerah Mewujudkan Tatakelola Pemerintahan Yang Efektif, Bersih dan Melayani	-	85,00 %	195.000.000,00	DINAS PERUMAHAN DAN KAWASAN PEMUKIMAN
	2.10.08.2.02.0002	Pemanfaatan Tanah Kosong														

NO	KODE	URUSAN / BIDANG URUSAN / PROGRAM / KEGIATAN / SUB KEGIATAN	INDIKATOR PROGRAM / KEGIATAN / SUB KEGIATAN	TARGET AKHIR PERIODE RENSTRA OPD	REALISASI CAPAIAN RENJA OPD TAHUN 2023	PRAKIRAAN CAPAIAN TARGET RENJA OPD TAHUN 2024	CAPAIAN KINERJA DAN KERANGKA PENDANAAN						KELOMPOK SASARAN	PRAKIRAAN MAJU RENCANA TAHUN 2026		PERANGKAT DAERAH PENANGGUNG JAWAB
							TARGET 2025	PAGU INDIKATIF (Rp)	LOKASI	SUMBER DANA	PRIORITAS			TARGET	PAGU INDIKATIF (Rp)	
											NASIONAL	DAERAH				
1	2	3	4	5	6	7	8	9	10	11	12	13	14	15	16	17
			Jumlah Dokumen Pemanfaatan Tanah Kosong	1 Dokumen			1 Dokumen	174.999.850,00	Kab. Merangin, Semua Kecamatan, Semua Kel/Desa	DANA TRANSFER UMUM-DANA ALOKASI UMUM	-	1 - Peningkatan Produktivitas Daerah Mewujudkan Tatakelola Pemerintahan Yang Efektif, Bersih dan Melayani	-	1 Dokumen	195.000.000,00	DINAS PERUMAHAN DAN KAWASAN PEMUKIMAN
3.	**2.10.10**	**PROGRAM PENATAGUNAAN TANAH**	**-**	**-**			**-**	**324.998.000,00**						**-**	**365.000.000,00**	
	2.10.10.2.01	Penggunaan Tanah yang Hamparannya dalam satu Daerah Kabupaten/Kota	-	2 Dokumen			-	324.998.000,00			-	1 - Peningkatan Produktivitas Daerah Peningkatan Infrastruktur Pelayanan Publik	-	2 Dokumen	365.000.000,00	DINAS PERUMAHAN DAN KAWASAN PEMUKIMAN
	2.10.10.2.01.0001	Koordinasi dan Sinkronisasi Perencanaan Penggunaan Tanah														
			Jumlah Laporan Koordinasi dan Sinkronisasi Perencanaan Penggunaan Tanah dalam 1 (Satu) Kabupaten/Kota	1 Laporan			1 Laporan	199.999.000,00	Kab. Merangin, Semua Kecamatan, Semua Kel/Desa	DANA TRANSFER UMUM-DANA ALOKASI UMUM	-	1 - Peningkatan Produktivitas Daerah Peningkatan Infrastruktur Pelayanan Publik	-	1 Laporan	210.000.000,00	DINAS PERUMAHAN DAN KAWASAN PEMUKIMAN
	2.10.10.2.01.0003	Koordinasi dan Sinkronisasi Pelaksanaan Konsolidasi Tanah Kabupaten/Kota														
			Jumlah Dokumen Koordinasi dan Sinkronisasi Pelaksanaan Konsolidasi Tanah Kewenangan Kabupaten/Kota				2 Dokumen	60.000.000,00	Kab. Merangin, Semua Kecamatan, Semua Kel/Desa	DANA TRANSFER UMUM-DANA ALOKASI UMUM	-	1 - Peningkatan Produktivitas Daerah Mewujudkan Tatakelola Pemerintahan Yang Efektif, Bersih dan Melayani	-		80.000.000,00	DINAS PERUMAHAN DAN KAWASAN PEMUKIMAN
	2.10.10.2.01.0004	Koordinasi dan sinkronisasi kegiatan Penyelenggaraan Konsolidasi Tanah yang menjadi Kewenangan Kabupaten/Kota														

NO	KODE	URUSAN / BIDANG URUSAN / PROGRAM / KEGIATAN / SUB KEGIATAN	INDIKATOR PROGRAM / KEGIATAN / SUB KEGIATAN	TARGET AKHIR PERIODE RENSTRA OPD	REALISASI CAPAIAN RENJA OPD TAHUN 2023	PRAKIRAAN CAPAIAN TARGET RENJA OPD TAHUN 2024	CAPAIAN KINERJA DAN KERANGKA PENDANAAN						KELOMPOK SASARAN	PRAKIRAAN MAJU RENCANA TAHUN 2026		PERANGKAT DAERAH PENANGGUNG JAWAB
							TARGET 2025	PAGU INDIKATIF (Rp)	LOKASI	SUMBER DANA	PRIORITAS			TARGET	PAGU INDIKATIF (Rp)	
											NASIONAL	DAERAH				
1	2	3	4	5	6	7	8	9	10	11	12	13	14	15	16	17
			Jumlah Dokumen Koordinasi dan Sinkronisasi Penyelenggaraan Konsolidasi Tanah yang menjadi kewenangan Pemerintah Kabupaten/Kota				2 Dokumen	64.999.000,00	Kab. Merangin, Semua Kecamatan, Semua Kel/Desa	DANA TRANSFER UMUM-DANA ALOKASI UMUM	-	1 - Peningkatan Produktivitas Daerah Mewujudkan Tatakelola Pemerintahan Yang Efektif, Bersih dan Melayani	-		75.000.000,00	DINAS PERUMAHAN DAN KAWASAN PEMUKIMAN
	J U M L A H							**28.280.997.393,00**							**29.287.600.000,00**	

PENETAPAN RENCANA KERJA ORGANISASI PERANGKAT DAERAH (RENJA OPD)
DINAS PEMADAM KEBAKARAN DAN PENYELAMATAN KAB. MERANGIN
TAHUN 2025

NO	KODE	URUSAN / BIDANG URUSAN / PROGRAM / KEGIATAN / SUB KEGIATAN	INDIKATOR PROGRAM / KEGIATAN / SUB KEGIATAN	TARGET AKHIR PERIODE RENSTRA OPD	REALISASI CAPAIAN RENJA OPD TAHUN 2023	PRAKIRAAN CAPAIAN TARGET RENJA OPD TAHUN 2024	CAPAIAN KINERJA DAN KERANGKA PENDANAAN						KELOMPOK SASARAN	PRAKIRAAN MAJU RENCANA TAHUN 2026		PERANGKAT DAERAH PENANGGUNG JAWAB
							TARGET 2025	PAGU INDIKATIF (Rp)	LOKASI	SUMBER DANA	PRIORITAS			TARGET	PAGU INDIKATIF (Rp)	
											NASIONAL	DAERAH				
1	2	3	4	5	6	7	8	9	10	11	12	13	14	15	16	17
		DINAS PEMADAM KEBAKARAN DAN PENYELAMATAN						**10.751.472.192,00**							**11.517.053.993,00**	
	1	**URUSAN PEMERINTAHAN WAJIB YANG BERKAITAN DENGAN PELAYANAN DASAR**						**10.751.472.192,00**							**11.517.053.993,00**	
	1.05	**URUSAN PEMERINTAHAN BIDANG KETENTERAMAN DAN KETERTIBAN UMUM SERTA PERLINDUNGAN MASYARAKAT**						**10.751.472.192,00**							**11.517.053.993,00**	
1.	**1.05.01**	**PROGRAM PENUNJANG URUSAN PEMERINTAHAN DAERAH KABUPATEN/KOTA**	**-**	**-**			**-**	**4.654.551.000,00**						**-**	**5.449.976.531,00**	
	1.05.01.2.01	Perencanaan, Penganggaran, dan Evaluasi Kinerja Perangkat Daerah	-	4 Dokumen			-	29.502.500,00			-	5 - Peningkatan Kualitas Lingkungan Hidup Mewujudkan Tatakelola Pemerintahan Yang Efektif, Bersih dan Melayani	-	4 Dokumen	29.556.161,00	DINAS PEMADAM KEBAKARAN DAN PENYELAMATAN
	1.05.01.2.01.0001	Penyusunan Dokumen Perencanaan Perangkat Daerah														
			Jumlah Dokumen Perencanaan Perangkat Daerah	1 Dokumen			5 Dokumen	4.880.000,00	Kab. Merangin, Nalo Tatan, Sungai Ulak	DANA TRANSFER UMUM-DANA ALOKASI UMUM	-	5 - Peningkatan Kualitas Lingkungan Hidup Mewujudkan Tatakelola Pemerintahan Yang Efektif, Bersih dan Melayani	-	1 Dokumen	3.509.000,00	DINAS PEMADAM KEBAKARAN DAN PENYELAMATAN
	1.05.01.2.01.0002	Koordinasi dan Penyusunan Dokumen RKA-SKPD														
			Jumlah Dokumen RKA-SKPD dan Laporan Hasil Koordinasi Penyusunan Dokumen RKA-SKPD				2 Dokumen	5.497.500,00	Kab. Merangin, Nalo Tatan, Sungai Ulak	DANA TRANSFER UMUM-DANA ALOKASI UMUM	-	5 - Peningkatan Kualitas Lingkungan Hidup Peningkatan Infrastruktur Pelayanan Publik	-		5.000.000,00	DINAS PEMADAM KEBAKARAN DAN PENYELAMATAN
	1.05.01.2.01.0003	Koordinasi dan Penyusunan Dokumen Perubahan RKA-SKPD														

NO	KODE	URUSAN / BIDANG URUSAN / PROGRAM / KEGIATAN / SUB KEGIATAN	INDIKATOR PROGRAM / KEGIATAN / SUB KEGIATAN	TARGET AKHIR PERIODE RENSTRA OPD	REALISASI CAPAIAN RENJA OPD TAHUN 2023	PRAKIRAAN CAPAIAN TARGET RENJA OPD TAHUN 2024	CAPAIAN KINERJA DAN KERANGKA PENDANAAN						KELOMPOK SASARAN	PRAKIRAAN MAJU RENCANA TAHUN 2026		PERANGKAT DAERAH PENANGGUNG JAWAB
							TARGET 2025	PAGU INDIKATIF (Rp)	LOKASI	SUMBER DANA	PRIORITAS			TARGET	PAGU INDIKATIF (Rp)	
											NASIONAL	DAERAH				
1	2	3	4	5	6	7	8	9	10	11	12	13	14	15	16	17
			Jumlah Dokumen Perubahan RKA-SKPD dan Laporan Hasil Koordinasi Penyusunan Dokumen Perubahan RKA-SKPD				2 Dokumen	4.057.500,00	Kab. Merangin, Nalo Tatan, Sungai Ulak	DANA TRANSFER UMUM-DANA ALOKASI UMUM	-	5 - Peningkatan Kualitas Lingkungan Hidup Mewujudkan Tatakelola Pemerintahan Yang Efektif, Bersih dan Melayani	-		5.000.000,00	DINAS PEMADAM KEBAKARAN DAN PENYELAMATAN
	1.05.01.2.01.0004	Koordinasi dan Penyusunan DPA-SKPD														
			Jumlah Dokumen DPA-SKPD dan Laporan Hasil Koordinasi Penyusunan Dokumen DPA-SKPD	1 Dokumen			2 Dokumen	6.635.000,00	Kab. Merangin, Nalo Tatan, Sungai Ulak	DANA TRANSFER UMUM-DANA ALOKASI UMUM	-	5 - Peningkatan Kualitas Lingkungan Hidup Peningkatan Infrastruktur Pelayanan Publik	-	1 Dokumen	5.509.000,00	DINAS PEMADAM KEBAKARAN DAN PENYELAMATAN
	1.05.01.2.01.0005	Koordinasi dan Penyusunan Perubahan DPA- SKPD														
			Jumlah Dokumen Perubahan DPA-SKPD dan Laporan Hasil Koordinasi Penyusunan Dokumen Perubahan DPA-SKPD				2 Dokumen	4.060.000,00	Kab. Merangin, Nalo Tatan, Sungai Ulak	DANA TRANSFER UMUM-DANA ALOKASI UMUM	-	5 - Peningkatan Kualitas Lingkungan Hidup Mewujudkan Tatakelola Pemerintahan Yang Efektif, Bersih dan Melayani	-		5.000.000,00	DINAS PEMADAM KEBAKARAN DAN PENYELAMATAN
	1.05.01.2.01.0006	Koordinasi dan Penyusunan Laporan Capaian Kinerja dan Ikhtisar Realisasi Kinerja SKPD														
			Jumlah Laporan Capaian Kinerja dan Ikhtisar Realisasi Kinerja SKPD dan Laporan Hasil Koordinasi Penyusunan Laporan Capaian Kinerja dan Ikhtisar Realisasi Kinerja SKPD	1 Laporan			5 Laporan	4.372.500,00	Kab. Merangin, Nalo Tatan, Sungai Ulak	DANA TRANSFER UMUM-DANA ALOKASI UMUM	-	5 - Peningkatan Kualitas Lingkungan Hidup Peningkatan Infrastruktur Pelayanan Publik	-	1 Laporan	5.538.161,00	DINAS PEMADAM KEBAKARAN DAN PENYELAMATAN

NO	KODE	URUSAN / BIDANG URUSAN / PROGRAM / KEGIATAN / SUB KEGIATAN	INDIKATOR PROGRAM / KEGIATAN / SUB KEGIATAN	TARGET AKHIR PERIODE RENSTRA OPD	REALISASI CAPAIAN RENJA OPD TAHUN 2023	PRAKIRAAN CAPAIAN TARGET RENJA OPD TAHUN 2024	CAPAIAN KINERJA DAN KERANGKA PENDANAAN						KELOMPOK SASARAN	PRAKIRAAN MAJU RENCANA TAHUN 2026		PERANGKAT DAERAH PENANGGUNG JAWAB
							TARGET 2025	PAGU INDIKATIF (Rp)	LOKASI	SUMBER DANA	PRIORITAS			TARGET	PAGU INDIKATIF (Rp)	
											NASIONAL	DAERAH				
1	2	3	4	5	6	7	8	9	10	11	12	13	14	15	16	17
	1.05.01.2.02	Administrasi Keuangan Perangkat Daerah	-	1 Dokumen			-	2.663.884.500,00			-	5 - Peningkatan Kualitas Lingkungan Hidup Mewujudkan Tatakelola Pemerintahan Yang Efektif, Bersih dan Melayani	-	1 Dokumen	3.035.109.937,00	DINAS PEMADAM KEBAKARAN DAN PENYELAMATAN
	1.05.01.2.02.0001	Penyediaan Gaji dan Tunjangan ASN														
			Jumlah Orang yang Menerima Gaji dan Tunjangan ASN	28 Orang/bulan			12 Orang/bulan	2.346.709.500,00	Kab. Merangin, Nalo Tatan, Sungai Ulak	DANA TRANSFER UMUM-DANA ALOKASI UMUM	-	5 - Peningkatan Kualitas Lingkungan Hidup Mewujudkan Tatakelola Pemerintahan Yang Efektif, Bersih dan Melayani	-	28 Orang/bulan	2.700.254.600,00	DINAS PEMADAM KEBAKARAN DAN PENYELAMATAN
	1.05.01.2.02.0003	Pelaksanaan Penatausahaan dan Pengujian/Verifikasi Keuangan SKPD														
			Jumlah Dokumen Penatausahaan dan Pengujian/Verifikasi Keuangan SKPD	1 Dokumen			1 Dokumen	306.990.000,00	Kab. Merangin, Nalo Tatan, Sungai Ulak	DANA TRANSFER UMUM-DANA ALOKASI UMUM	-	5 - Peningkatan Kualitas Lingkungan Hidup Mewujudkan Tatakelola Pemerintahan Yang Efektif, Bersih dan Melayani	-	1 Dokumen	323.531.337,00	DINAS PEMADAM KEBAKARAN DAN PENYELAMATAN
	1.05.01.2.02.0005	Koordinasi dan Penyusunan Laporan Keuangan Akhir Tahun SKPD														
			Jumlah Laporan Keuangan Akhir Tahun SKPD dan Laporan Hasil Koordinasi Penyusunan Laporan Keuangan Akhir Tahun SKPD	1 Laporan			1 Laporan	4.685.000,00	Kab. Merangin, Nalo Tatan, Sungai Ulak	DANA TRANSFER UMUM-DANA ALOKASI UMUM	-	5 - Peningkatan Kualitas Lingkungan Hidup Mewujudkan Tatakelola Pemerintahan Yang Efektif, Bersih dan Melayani	-	1 Laporan	5.662.000,00	DINAS PEMADAM KEBAKARAN DAN PENYELAMATAN
	1.05.01.2.02.0007	Koordinasi dan Penyusunan Laporan Keuangan Bulanan/ Triwulanan/ Semesteran SKPD														

NO	KODE	URUSAN / BIDANG URUSAN / PROGRAM / KEGIATAN / SUB KEGIATAN	INDIKATOR PROGRAM / KEGIATAN / SUB KEGIATAN	TARGET AKHIR PERIODE RENSTRA OPD	REALISASI CAPAIAN RENJA OPD TAHUN 2023	PRAKIRAAN CAPAIAN TARGET RENJA OPD TAHUN 2024	CAPAIAN KINERJA DAN KERANGKA PENDANAAN						KELOMPOK SASARAN	PRAKIRAAN MAJU RENCANA TAHUN 2026		PERANGKAT DAERAH PENANGGUNG JAWAB
							TARGET 2025	PAGU INDIKATIF (Rp)	LOKASI	SUMBER DANA	PRIORITAS			TARGET	PAGU INDIKATIF (Rp)	
											NASIONAL	DAERAH				
1	2	3	4	5	6	7	8	9	10	11	12	13	14	15	16	17
			Jumlah Laporan Keuangan Bulanan/ Triwulanan/ Semesteran SKPD dan Laporan Koordinasi Penyusunan Laporan Keuangan Bulanan/Triwulanan/Semesteran SKPD	1 Laporan			1 Laporan	5.500.000,00	Kab. Merangin, Nalo Tatan, Sungai Ulak	DANA TRANSFER UMUM-DANA ALOKASI UMUM	-	5 - Peningkatan Kualitas Lingkungan Hidup Mewujudkan Tatakelola Pemerintahan Yang Efektif, Bersih dan Melayani	-	1 Laporan	5.662.000,00	DINAS PEMADAM KEBAKARAN DAN PENYELAMATAN
	1.05.01.2.05	Administrasi Kepegawaian Perangkat Daerah	-	2 Dokumen			-	339.800.000,00			-	5 - Peningkatan Kualitas Lingkungan Hidup Peningkatan Infrastruktur Pelayanan Publik	-	2 Dokumen	278.287.503,00	DINAS PEMADAM KEBAKARAN DAN PENYELAMATAN
	1.05.01.2.05.0002	Pengadaan Pakaian Dinas beserta Atribut Kelengkapannya														
			Jumlah Paket Pakaian Dinas beserta Atribut Kelengkapan	100% Paket			1 Paket	239.800.000,00	Kab. Merangin, Nalo Tatan, Sungai Ulak	DANA TRANSFER UMUM-DANA ALOKASI UMUM	-	5 - Peningkatan Kualitas Lingkungan Hidup Peningkatan Infrastruktur Pelayanan Publik	-	100% Paket	116.787.503,00	DINAS PEMADAM KEBAKARAN DAN PENYELAMATAN
	1.05.01.2.05.0011	Bimbingan Teknis Implementasi Peraturan Perundang-Undangan														
			Jumlah Orang yang Mengikuti Bimbingan Teknis Implementasi Peraturan Perundang-Undangan	7 Orang			20 Orang	100.000.000,00	Kab. Merangin, Nalo Tatan, Sungai Ulak	DANA TRANSFER UMUM-DANA ALOKASI UMUM	-	5 - Peningkatan Kualitas Lingkungan Hidup Mewujudkan Tatakelola Pemerintahan Yang Efektif, Bersih dan Melayani	-	7 Orang	161.500.000,00	DINAS PEMADAM KEBAKARAN DAN PENYELAMATAN

NO	KODE	URUSAN / BIDANG URUSAN / PROGRAM / KEGIATAN / SUB KEGIATAN	INDIKATOR PROGRAM / KEGIATAN / SUB KEGIATAN	TARGET AKHIR PERIODE RENSTRA OPD	REALISASI CAPAIAN RENJA OPD TAHUN 2023	PRAKIRAAN CAPAIAN TARGET RENJA OPD TAHUN 2024	CAPAIAN KINERJA DAN KERANGKA PENDANAAN						KELOMPOK SASARAN	PRAKIRAAN MAJU RENCANA TAHUN 2026		PERANGKAT DAERAH PENANGGUNG JAWAB
							TARGET 2025	PAGU INDIKATIF (Rp)	LOKASI	SUMBER DANA	PRIORITAS			TARGET	PAGU INDIKATIF (Rp)	
											NASIONAL	DAERAH				
1	2	3	4	5	6	7	8	9	10	11	12	13	14	15	16	17
	1.05.01.2.06	Administrasi Umum Perangkat Daerah	-	98 %			-	316.364.000,00			-	5 - Peningkatan Kualitas Lingkungan Hidup Mewujudkan Tatakelola Pemerintahan Yang Efektif, Bersih dan Melayani	-	98 %	400.380.500,00	DINAS PEMADAM KEBAKARAN DAN PENYELAMATAN
	1.05.01.2.06.0001	Penyediaan Komponen Instalasi Listrik/Penerangan Bangunan Kantor														
			Jumlah Paket Komponen Instalasi Listrik/Penerangan Bangunan Kantor yang Disediakan	98% Paket			20 Paket	13.784.000,00	Kab. Merangin, Nalo Tatan, Sungai Ulak	DANA TRANSFER UMUM-DANA ALOKASI UMUM	-	5 - Peningkatan Kualitas Lingkungan Hidup Mewujudkan Tatakelola Pemerintahan Yang Efektif, Bersih dan Melayani	-	98% Paket	48.900.000,00	DINAS PEMADAM KEBAKARAN DAN PENYELAMATAN
	1.05.01.2.06.0004	Penyediaan Bahan Logistik Kantor														
			Jumlah Paket Bahan Logistik Kantor yang Disediakan	98% Paket			10 Paket	41.070.000,00	Kab. Merangin, Nalo Tatan, Sungai Ulak	DANA TRANSFER UMUM-DANA ALOKASI UMUM	-	5 - Peningkatan Kualitas Lingkungan Hidup Mewujudkan Tatakelola Pemerintahan Yang Efektif, Bersih dan Melayani	-	98% Paket	46.380.500,00	DINAS PEMADAM KEBAKARAN DAN PENYELAMATAN
	1.05.01.2.06.0005	Penyediaan Barang Cetakan dan Penggandaan														
			Jumlah Paket Barang Cetakan dan Penggandaan yang Disediakan	98% Paket			20 Paket	41.510.000,00	Kab. Merangin, Nalo Tatan, Sungai Ulak	DANA TRANSFER UMUM-DANA ALOKASI UMUM	-	5 - Peningkatan Kualitas Lingkungan Hidup Peningkatan Infrastruktur Pelayanan Publik	-	98% Paket	42.850.000,00	DINAS PEMADAM KEBAKARAN DAN PENYELAMATAN
	1.05.01.2.06.0009	Penyelenggaraan Rapat Koordinasi dan Konsultasi SKPD														

NO	KODE	URUSAN / BIDANG URUSAN / PROGRAM / KEGIATAN / SUB KEGIATAN	INDIKATOR PROGRAM / KEGIATAN / SUB KEGIATAN	TARGET AKHIR PERIODE RENSTRA OPD	REALISASI CAPAIAN RENJA OPD TAHUN 2023	PRAKIRAAN CAPAIAN TARGET RENJA OPD TAHUN 2024	CAPAIAN KINERJA DAN KERANGKA PENDANAAN						KELOMPOK SASARAN	PRAKIRAAN MAJU RENCANA TAHUN 2026		PERANGKAT DAERAH PENANGGUNG JAWAB
							TARGET 2025	PAGU INDIKATIF (Rp)	LOKASI	SUMBER DANA	PRIORITAS			TARGET	PAGU INDIKATIF (Rp)	
											NASIONAL	DAERAH				
1	2	3	4	5	6	7	8	9	10	11	12	13	14	15	16	17
			Jumlah Laporan Penyelenggaraan Rapat Koordinasi dan Konsultasi SKPD	98% Laporan			80 Laporan	220.000.000,00	Kab. Merangin, Nalo Tatan, Sungai Ulak	DANA TRANSFER UMUM-DANA ALOKASI UMUM	-	5 - Peningkatan Kualitas Lingkungan Hidup Mewujudkan Tatakelola Pemerintahan Yang Efektif, Bersih dan Melayani	-	98% Laporan	262.250.000,00	DINAS PEMADAM KEBAKARAN DAN PENYELAMATAN
	1.05.01.2.07	Pengadaan Barang Milik Daerah Penunjang Urusan Pemerintah Daerah	-	100 %			-	740.889.000,00			-	5 - Peningkatan Kualitas Lingkungan Hidup Peningkatan Infrastruktur Pelayanan Publik	-	100 %	898.727.430,00	DINAS PEMADAM KEBAKARAN DAN PENYELAMATAN
	1.05.01.2.07.0002	Pengadaan Kendaraan Dinas Operasional atau Lapangan														
			Jumlah Unit Kendaraan Dinas Operasional atau Lapangan yang Disediakan	1 Unit			2 Unit	67.000.000,00	Kab. Merangin, Nalo Tatan, Sungai Ulak	DANA TRANSFER UMUM-DANA ALOKASI UMUM	-	5 - Peningkatan Kualitas Lingkungan Hidup Peningkatan Infrastruktur Pelayanan Publik	-	1 Unit	70.000.000,00	DINAS PEMADAM KEBAKARAN DAN PENYELAMATAN
	1.05.01.2.07.0005	Pengadaan Mebel														
			Jumlah Paket Mebel yang Disediakan	15 Unit			70 Unit	111.100.000,00	Kab. Merangin, Nalo Tatan, Sungai Ulak	DANA TRANSFER UMUM-DANA ALOKASI UMUM	-	5 - Peningkatan Kualitas Lingkungan Hidup Mewujudkan Tatakelola Pemerintahan Yang Efektif, Bersih dan Melayani	-	15 Unit	100.000.000,00	DINAS PEMADAM KEBAKARAN DAN PENYELAMATAN
	1.05.01.2.07.0006	Pengadaan Peralatan dan Mesin Lainnya														
			Jumlah Unit Peralatan dan Mesin Lainnya yang Disediakan	3 Unit			10 Unit	77.000.000,00	Kab. Merangin, Nalo Tatan, Sungai Ulak	DANA TRANSFER UMUM-DANA ALOKASI UMUM	-	5 - Peningkatan Kualitas Lingkungan Hidup Peningkatan Infrastruktur Pelayanan Publik	-	6 Unit	105.000.000,00	DINAS PEMADAM KEBAKARAN DAN PENYELAMATAN

NO	KODE	URUSAN / BIDANG URUSAN / PROGRAM / KEGIATAN / SUB KEGIATAN	INDIKATOR PROGRAM / KEGIATAN / SUB KEGIATAN	TARGET AKHIR PERIODE RENSTRA OPD	REALISASI CAPAIAN RENJA OPD TAHUN 2023	PRAKIRAAN CAPAIAN TARGET RENJA OPD TAHUN 2024	CAPAIAN KINERJA DAN KERANGKA PENDANAAN						KELOMPOK SASARAN	PRAKIRAAN MAJU RENCANA TAHUN 2026		PERANGKAT DAERAH PENANGGUNG JAWAB
							TARGET 2025	PAGU INDIKATIF (Rp)	LOKASI	SUMBER DANA	PRIORITAS			TARGET	PAGU INDIKATIF (Rp)	
											NASIONAL	DAERAH				
1	2	3	4	5	6	7	8	9	10	11	12	13	14	15	16	17
	1.05.01.2.07.0009	Pengadaan Gedung Kantor atau Bangunan Lainnya														
			Jumlah Unit Gedung Kantor atau Bangunan Lainnya yang Disediakan				2 Unit	398.819.000,00	Kab. Merangin, Semua Kecamatan, Semua Kel/Desa	DANA TRANSFER UMUM-DANA ALOKASI UMUM	-	5 - Peningkatan Kualitas Lingkungan Hidup Peningkatan Infrastruktur Pelayanan Publik	-		420.000.000,00	DINAS PEMADAM KEBAKARAN DAN PENYELAMATAN
	1.05.01.2.07.0011	Pengadaan Sarana dan Prasarana Pendukung Gedung Kantor atau Bangunan Lainnya														
			Jumlah Unit Sarana dan Prasarana Pendukung Gedung Kantor atau Bangunan Lainnya yang Disediakan	15 Unit			10 Unit	86.970.000,00	Kab. Merangin, Nalo Tatan, Sungai Ulak	DANA TRANSFER UMUM-DANA ALOKASI UMUM	-	5 - Peningkatan Kualitas Lingkungan Hidup Peningkatan Infrastruktur Pelayanan Publik	-	15 Unit	203.727.430,00	DINAS PEMADAM KEBAKARAN DAN PENYELAMATAN
	1.05.01.2.08	Penyediaan Jasa Penunjang Urusan Pemerintahan Daerah	-	98 %			-	141.561.000,00			-	5 - Peningkatan Kualitas Lingkungan Hidup Peningkatan Infrastruktur Pelayanan Publik	-	98 %	236.515.000,00	DINAS PEMADAM KEBAKARAN DAN PENYELAMATAN
	1.05.01.2.08.0002	Penyediaan Jasa Komunikasi, Sumber Daya Air dan Listrik														
			Jumlah Laporan Penyediaan Jasa Komunikasi, Sumber Daya Air dan Listrik yang Disediakan	98% Laporan			1 Laporan	88.236.000,00	Kab. Merangin, Nalo Tatan, Sungai Ulak	DANA TRANSFER UMUM-DANA ALOKASI UMUM	-	5 - Peningkatan Kualitas Lingkungan Hidup Peningkatan Infrastruktur Pelayanan Publik	-	98% Laporan	108.515.000,00	DINAS PEMADAM KEBAKARAN DAN PENYELAMATAN
	1.05.01.2.08.0004	Penyediaan Jasa Pelayanan Umum Kantor														
			Jumlah Laporan Penyediaan Jasa Pelayanan Umum Kantor yang Disediakan	98% Laporan			1 Laporan	53.325.000,00	Kab. Merangin, Nalo Tatan, Sungai Ulak	DANA TRANSFER UMUM-DANA ALOKASI UMUM	-	5 - Peningkatan Kualitas Lingkungan Hidup Peningkatan Infrastruktur Pelayanan Publik	-	98% Laporan	128.000.000,00	DINAS PEMADAM KEBAKARAN DAN PENYELAMATAN

NO	KODE	URUSAN / BIDANG URUSAN / PROGRAM / KEGIATAN / SUB KEGIATAN	INDIKATOR PROGRAM / KEGIATAN / SUB KEGIATAN	TARGET AKHIR PERIODE RENSTRA OPD	REALISASI CAPAIAN RENJA OPD TAHUN 2023	PRAKIRAAN CAPAIAN TARGET RENJA OPD TAHUN 2024	CAPAIAN KINERJA DAN KERANGKA PENDANAAN						KELOMPOK SASARAN	PRAKIRAAN MAJU RENCANA TAHUN 2026		PERANGKAT DAERAH PENANGGUNG JAWAB
							TARGET 2025	PAGU INDIKATIF (Rp)	LOKASI	SUMBER DANA	PRIORITAS			TARGET	PAGU INDIKATIF (Rp)	
											NASIONAL	DAERAH				
1	2	3	4	5	6	7	8	9	10	11	12	13	14	15	16	17
	1.05.01.2.09	Pemeliharaan Barang Milik Daerah Penunjang Urusan Pemerintahan Daerah	-	98 %			-	422.550.000,00			-	5 - Peningkatan Kualitas Lingkungan Hidup Mewujudkan Tatakelola Pemerintahan Yang Efektif, Bersih dan Melayani	-	98 %	571.400.000,00	DINAS PEMADAM KEBAKARAN DAN PENYELAMATAN
	1.05.01.2.09.0001	Penyediaan Jasa Pemeliharaan, Biaya Pemeliharaan, dan Pajak Kendaraan Perorangan Dinas atau Kendaraan Dinas Jabatan														
			Jumlah Kendaraan Perorangan Dinas atau Kendaraan Dinas Jabatan yang Dipelihara dan dibayarkan Pajaknya	98% Unit			2 Unit	63.000.000,00	Kab. Merangin, Nalo Tatan, Sungai Ulak	DANA TRANSFER UMUM-DANA ALOKASI UMUM	-	5 - Peningkatan Kualitas Lingkungan Hidup Mewujudkan Tatakelola Pemerintahan Yang Efektif, Bersih dan Melayani	-	98% Unit	122.400.000,00	DINAS PEMADAM KEBAKARAN DAN PENYELAMATAN
	1.05.01.2.09.0002	Penyediaan Jasa Pemeliharaan, Biaya Pemeliharaan, Pajak dan Perizinan Kendaraan Dinas Operasional atau Lapangan														
			Jumlah Kendaraan Dinas Operasional atau Lapangan yang Dipelihara dan dibayarkan Pajak dan Perizinannya	98% Unit			9 Unit	185.550.000,00	Kab. Merangin, Nalo Tatan, Sungai Ulak	DANA TRANSFER UMUM-DANA ALOKASI UMUM	-	5 - Peningkatan Kualitas Lingkungan Hidup Mewujudkan Tatakelola Pemerintahan Yang Efektif, Bersih dan Melayani	-	98% Unit	200.000.000,00	DINAS PEMADAM KEBAKARAN DAN PENYELAMATAN
	1.05.01.2.09.0006	Pemeliharaan Peralatan dan Mesin Lainnya														
			Jumlah Peralatan dan Mesin Lainnya yang Dipelihara	98% Unit			25 Unit	54.000.000,00	Kab. Merangin, Nalo Tatan, Sungai Ulak	DANA TRANSFER UMUM-DANA ALOKASI UMUM	-	5 - Peningkatan Kualitas Lingkungan Hidup Peningkatan Infrastruktur Pelayanan Publik	-	98% Unit	75.000.000,00	DINAS PEMADAM KEBAKARAN DAN PENYELAMATAN
	1.05.01.2.09.0009	Pemeliharaan/Rehabilitasi Gedung Kantor dan Bangunan Lainnya														

NO	KODE	URUSAN / BIDANG URUSAN / PROGRAM / KEGIATAN / SUB KEGIATAN	INDIKATOR PROGRAM / KEGIATAN / SUB KEGIATAN	TARGET AKHIR PERIODE RENSTRA OPD	REALISASI CAPAIAN RENJA OPD TAHUN 2023	PRAKIRAAN CAPAIAN TARGET RENJA OPD TAHUN 2024	CAPAIAN KINERJA DAN KERANGKA PENDANAAN						KELOMPOK SASARAN	PRAKIRAAN MAJU RENCANA TAHUN 2026		PERANGKAT DAERAH PENANGGUNG JAWAB
							TARGET 2025	PAGU INDIKATIF (Rp)	LOKASI	SUMBER DANA	PRIORITAS			TARGET	PAGU INDIKATIF (Rp)	
											NASIONAL	DAERAH				
1	2	3	4	5	6	7	8	9	10	11	12	13	14	15	16	17
			Jumlah Gedung Kantor dan Bangunan Lainnya yang Dipelihara/Direhabilitasi	98% Unit			1 Unit	75.000.000,00	Kab. Merangin, Nalo Tatan, Sungai Ulak	DANA TRANSFER UMUM-DANA ALOKASI UMUM	-	5 - Peningkatan Kualitas Lingkungan Hidup Peningkatan Infrastruktur Pelayanan Publik	-	98% Unit	94.000.000,00	DINAS PEMADAM KEBAKARAN DAN PENYELAMATAN
	1.05.01.2.09.0010	Pemeliharaan/Rehabilitasi Sarana dan Prasarana Gedung Kantor atau Bangunan Lainnya														
			Jumlah Sarana dan Prasarana Gedung Kantor atau Bangunan Lainnya yang Dipelihara/Direhabilitasi				3 Unit	45.000.000,00	Kab. Merangin, Nalo Tatan, Sungai Ulak	DANA TRANSFER UMUM-DANA ALOKASI UMUM	-	5 - Peningkatan Kualitas Lingkungan Hidup Peningkatan Infrastruktur Pelayanan Publik	-		80.000.000,00	DINAS PEMADAM KEBAKARAN DAN PENYELAMATAN
2.	**1.05.04**	**PROGRAM PENCEGAHAN, PENANGGULANGAN, PENYELAMATAN KEBAKARAN DAN PENYELAMATAN NON KEBAKARAN**	**-**	**-**			**-**	**6.096.921.192,00**						**-**	**6.067.077.462,00**	
	1.05.04.2.01	Pencegahan, Pengendalian, Pemadaman, Penyelamatan, dan Penanganan Bahan Berbahaya dan Beracun Kebakaran dalam Daerah Kabupaten/Kota	-	15 MENIT			-	5.944.396.192,00			-	5 - Peningkatan Kualitas Lingkungan Hidup Mewujudkan Tatakelola Pemerintahan Yang Efektif, Bersih dan Melayani	-	15 MENIT	5.602.730.312,00	DINAS PEMADAM KEBAKARAN DAN PENYELAMATAN
	1.05.04.2.01.0001	Pencegahan Kebakaran dalam Daerah Kabupaten/Kota														
			Jumlah Dokumen NSPM Pencegahan/Penanggulangan Kebakaran dalam Daerah Kabupaten/Kota Setiap Tahunnya				15 menit Dokumen	1.977.548.032,00	Kab. Merangin, Nalo Tatan, Sungai Ulak	DANA TRANSFER UMUM-DANA ALOKASI UMUM	-	5 - Peningkatan Kualitas Lingkungan Hidup Mewujudkan Tatakelola Pemerintahan Yang Efektif, Bersih dan Melayani	-		1.807.302.540,00	DINAS PEMADAM KEBAKARAN DAN PENYELAMATAN
	1.05.04.2.01.0003	Penyelamatan dan Evakuasi Korban Kebakaran dan Non Kebakaran														

NO	KODE	URUSAN / BIDANG URUSAN / PROGRAM / KEGIATAN / SUB KEGIATAN	INDIKATOR PROGRAM / KEGIATAN / SUB KEGIATAN	TARGET AKHIR PERIODE RENSTRA OPD	REALISASI CAPAIAN RENJA OPD TAHUN 2023	PRAKIRAAN CAPAIAN TARGET RENJA OPD TAHUN 2024	CAPAIAN KINERJA DAN KERANGKA PENDANAAN						KELOMPOK SASARAN	PRAKIRAAN MAJU RENCANA TAHUN 2026		PERANGKAT DAERAH PENANGGUNG JAWAB
							TARGET 2025	PAGU INDIKATIF (Rp)	LOKASI	SUMBER DANA	PRIORITAS			TARGET	PAGU INDIKATIF (Rp)	
											NASIONAL	DAERAH				
1	2	3	4	5	6	7	8	9	10	11	12	13	14	15	16	17
			Jumlah Dokumen Hasil Pelaksanaan Kegiatan Kesiapsiagaan Petugas Piket dan Penyelamatan/Evakuasi Saat Penanggulangan Kebakaran dan Non Kebakaran	20 Dokumen			20 Dokumen	3.866.848.160,00	Kab. Merangin, Nalo Tatan, Sungai Ulak	DANA TRANSFER UMUM-DANA ALOKASI UMUM	-	5 - Peningkatan Kualitas Lingkungan Hidup Peningkatan Infrastruktur Pelayanan Publik	-	20 Dokumen	3.700.427.772,00	DINAS PEMADAM KEBAKARAN DAN PENYELAMATAN
	1.05.04.2.01.0007	Pembinaan Aparatur Pemadam Kebakaran														
			Jumlah Aparatur Pemadam Kebakaran yang Memiliki Sertifikasi Keterampilan Teknis dan Analis Dalam Pencegahan dan Penanggulangan Kebakaran				120 Orang	100.000.000,00	Kab. Merangin, Nalo Tatan, Sungai Ulak	DANA TRANSFER UMUM-DANA ALOKASI UMUM	-	5 - Peningkatan Kualitas Lingkungan Hidup Peningkatan Infrastruktur Pelayanan Publik	-		95.000.000,00	DINAS PEMADAM KEBAKARAN DAN PENYELAMATAN
	1.05.04.2.02	Inspeksi Peralatan Proteksi Kebakaran	-	20 Dokumen			-	48.750.000,00			-	5 - Peningkatan Kualitas Lingkungan Hidup Peningkatan Infrastruktur Pelayanan Publik	-	20 Dokumen	115.578.000,00	DINAS PEMADAM KEBAKARAN DAN PENYELAMATAN
	1.05.04.2.02.0002	Penilaian Sarana Prasarana Proteksi Kebakaran														
			Jumlah Dokumen yang Memuat Data Bangunan/Gedung/Lingkungan yang Memenuhi Kelaikan Standar Sarana Prasarana Proteksi Kebakaran	20 Dokumen			20 Dokumen	48.750.000,00	Kab. Merangin, Nalo Tatan, Sungai Ulak	DANA TRANSFER UMUM-DANA ALOKASI UMUM	-	5 - Peningkatan Kualitas Lingkungan Hidup Peningkatan Infrastruktur Pelayanan Publik	-	20 Dokumen	115.578.000,00	DINAS PEMADAM KEBAKARAN DAN PENYELAMATAN
	1.05.04.2.03	Investigasi Kejadian Kebakaran	-	1 Dokumen			-	28.775.000,00			-	5 - Peningkatan Kualitas Lingkungan Hidup Peningkatan Infrastruktur Pelayanan Publik	-	1 Dokumen	124.961.550,00	DINAS PEMADAM KEBAKARAN DAN PENYELAMATAN
	1.05.04.2.03.0001	Investigasi Kejadian Kebakaran, Meliputi Penelitian dan Pengujian Penyebab Kejadian Kebakaran														

NO	KODE	URUSAN / BIDANG URUSAN / PROGRAM / KEGIATAN / SUB KEGIATAN	INDIKATOR PROGRAM / KEGIATAN / SUB KEGIATAN	TARGET AKHIR PERIODE RENSTRA OPD	REALISASI CAPAIAN RENJA OPD TAHUN 2023	PRAKIRAAN CAPAIAN TARGET RENJA OPD TAHUN 2024	CAPAIAN KINERJA DAN KERANGKA PENDANAAN						KELOMPOK SASARAN	PRAKIRAAN MAJU RENCANA TAHUN 2026		PERANGKAT DAERAH PENANGGUNG JAWAB
							TARGET 2025	PAGU INDIKATIF (Rp)	LOKASI	SUMBER DANA	PRIORITAS			TARGET	PAGU INDIKATIF (Rp)	
											NASIONAL	DAERAH				
1	2	3	4	5	6	7	8	9	10	11	12	13	14	15	16	17
			Jumlah Dokumen yang Memuat Hasil Kejadian Kebakaran yang Dilakukan Investigasi Lanjutan Meliputi Penelitian dan Pengujian	1 Dokumen			20 Dokumen	28.775.000,00	Kab. Merangin, Nalo Tatan, Sungai Ulak	DANA TRANSFER UMUM-DANA ALOKASI UMUM	-	5 - Peningkatan Kualitas Lingkungan Hidup Peningkatan Infrastruktur Pelayanan Publik	-	1 Dokumen	124.961.550,00	DINAS PEMADAM KEBAKARAN DAN PENYELAMATAN
	1.05.04.2.04	Pemberdayaan Masyarakat dalam Pencegahan Kebakaran	-	150 Orang			-	75.000.000,00			-	5 - Peningkatan Kualitas Lingkungan Hidup Peningkatan Infrastruktur Pelayanan Publik	-	150 Orang	223.807.600,00	DINAS PEMADAM KEBAKARAN DAN PENYELAMATAN
	1.05.04.2.04.0001	Pemberdayaan Masyarakat dalam Pencegahan dan Penanggulangan Kebakaran Melalui Sosialisasi dan Edukasi Masyarakat														
			Jumlah Warga Masyarakat yang Mendapatkan Sosialisasi Edukasi Pencegahan dan Penanggulangan Kebakaran Setiap Tahunnya	150 Orang			230 Orang	75.000.000,00	Kab. Merangin, Nalo Tatan, Sungai Ulak	DANA TRANSFER UMUM-DANA ALOKASI UMUM	-	5 - Peningkatan Kualitas Lingkungan Hidup Peningkatan Infrastruktur Pelayanan Publik	-	150 Orang	223.807.600,00	DINAS PEMADAM KEBAKARAN DAN PENYELAMATAN
	J U M L A H							**10.751.472.192,00**							**11.517.053.993,00**	

PENETAPAN RENCANA KERJA ORGANISASI PERANGKAT DAERAH (RENJA OPD)
BADAN PENANGGULANGAN BENCANA DAERAH KAB. MERANGIN
TAHUN 2025

NO	KODE	URUSAN / BIDANG URUSAN / PROGRAM / KEGIATAN / SUB KEGIATAN	INDIKATOR PROGRAM / KEGIATAN / SUB KEGIATAN	TARGET AKHIR PERIODE RENSTRA OPD	REALISASI CAPAIAN RENJA OPD TAHUN 2023	PRAKIRAAN CAPAIAN TARGET RENJA OPD TAHUN 2024	CAPAIAN KINERJA DAN KERANGKA PENDANAAN						KELOMPOK SASARAN	PRAKIRAAN MAJU RENCANA TAHUN 2026		PERANGKAT DAERAH PENANGGUNG JAWAB
							TARGET 2025	PAGU INDIKATIF (Rp)	LOKASI	SUMBER DANA	PRIORITAS			TARGET	PAGU INDIKATIF (Rp)	
											NASIONAL	DAERAH				
1	2	3	4	5	6	7	8	9	10	11	12	13	14	15	16	17
		BADAN PENANGGULANGAN BENCANA DAERAH						**7.005.777.000,00**							**7.610.309.900,00**	
	1	**URUSAN PEMERINTAHAN WAJIB YANG BERKAITAN DENGAN PELAYANAN DASAR**						**7.005.777.000,00**							**7.610.309.900,00**	
	1.05	**URUSAN PEMERINTAHAN BIDANG KETENTERAMAN DAN KETERTIBAN UMUM SERTA PERLINDUNGAN MASYARAKAT**						**7.005.777.000,00**							**7.610.309.900,00**	
1.	**1.05.01**	**PROGRAM PENUNJANG URUSAN PEMERINTAHAN DAERAH KABUPATEN/KOTA**	**-**	**-**			**-**	**5.077.576.000,00**						**-**	**5.586.443.400,00**	
	1.05.01.2.01	Perencanaan, Penganggaran, dan Evaluasi Kinerja Perangkat Daerah	-	100 %			-	35.784.000,00			-	5 - Peningkatan Kualitas Lingkungan Hidup Mewujudkan Tatakelola Pemerintahan Yang Efektif, Bersih dan Melayani	-	100 %	39.360.000,00	BADAN PENANGGULANGAN BENCANA DAERAH
	1.05.01.2.01.0001	Penyusunan Dokumen Perencanaan Perangkat Daerah														
			Jumlah Dokumen Perencanaan Perangkat Daerah	3 Dokumen			1 Dokumen	8.726.000,00	Kab. Merangin, Semua Kecamatan, Semua Kel/Desa	DANA TRANSFER UMUM-DANA BAGI HASIL	-	5 - Peningkatan Kualitas Lingkungan Hidup Mewujudkan Tatakelola Pemerintahan Yang Efektif, Bersih dan Melayani	-	1 Dokumen	9.598.000,00	BADAN PENANGGULANGAN BENCANA DAERAH
	1.05.01.2.01.0002	Koordinasi dan Penyusunan Dokumen RKA-SKPD														
			Jumlah Dokumen RKA-SKPD dan Laporan Hasil Koordinasi Penyusunan Dokumen RKA-SKPD	6 Dokumen			2 Dokumen	9.166.000,00	Kab. Merangin, Semua Kecamatan, Semua Kel/Desa	DANA TRANSFER UMUM-DANA BAGI HASIL	-	5 - Peningkatan Kualitas Lingkungan Hidup Mewujudkan Tatakelola Pemerintahan Yang Efektif, Bersih dan Melayani	-	2 Dokumen	10.082.000,00	BADAN PENANGGULANGAN BENCANA DAERAH

NO	KODE	URUSAN / BIDANG URUSAN / PROGRAM / KEGIATAN / SUB KEGIATAN	INDIKATOR PROGRAM / KEGIATAN / SUB KEGIATAN	TARGET AKHIR PERIODE RENSTRA OPD	REALISASI CAPAIAN RENJA OPD TAHUN 2023	PRAKIRAAN CAPAIAN TARGET RENJA OPD TAHUN 2024	CAPAIAN KINERJA DAN KERANGKA PENDANAAN						KELOMPOK SASARAN	PRAKIRAAN MAJU RENCANA TAHUN 2026		PERANGKAT DAERAH PENANGGUNG JAWAB
							TARGET 2025	PAGU INDIKATIF (Rp)	LOKASI	SUMBER DANA	PRIORITAS			TARGET	PAGU INDIKATIF (Rp)	
											NASIONAL	DAERAH				
1	2	3	4	5	6	7	8	9	10	11	12	13	14	15	16	17
	1.05.01.2.01.0004	Koordinasi dan Penyusunan DPA-SKPD														
			Jumlah Dokumen DPA-SKPD dan Laporan Hasil Koordinasi Penyusunan Dokumen DPA-SKPD	6 Dokumen			2 Dokumen	9.166.000,00	Kab. Merangin, Semua Kecamatan, Semua Kel/Desa	DANA TRANSFER UMUM-DANA BAGI HASIL	-	5 - Peningkatan Kualitas Lingkungan Hidup Peningkatan Infrastruktur Pelayanan Publik	-	2 Dokumen	10.082.000,00	BADAN PENANGGULANGAN BENCANA DAERAH
	1.05.01.2.01.0006	Koordinasi dan Penyusunan Laporan Capaian Kinerja dan Ikhtisar Realisasi Kinerja SKPD														
			Jumlah Laporan Capaian Kinerja dan Ikhtisar Realisasi Kinerja SKPD dan Laporan Hasil Koordinasi Penyusunan Laporan Capaian Kinerja dan Ikhtisar Realisasi Kinerja SKPD	3 Laporan			1 Laporan	8.726.000,00	Kab. Merangin, Semua Kecamatan, Semua Kel/Desa	DANA TRANSFER UMUM-DANA BAGI HASIL	-	5 - Peningkatan Kualitas Lingkungan Hidup Peningkatan Infrastruktur Pelayanan Publik	-	1 Laporan	9.598.000,00	BADAN PENANGGULANGAN BENCANA DAERAH
	1.05.01.2.02	Administrasi Keuangan Perangkat Daerah	-	100 %			-	2.668.660.000,00			-	5 - Peningkatan Kualitas Lingkungan Hidup Peningkatan Infrastruktur Pelayanan Publik	-	100 %	2.935.524.000,00	BADAN PENANGGULANGAN BENCANA DAERAH
	1.05.01.2.02.0001	Penyediaan Gaji dan Tunjangan ASN														
			Jumlah Orang yang Menerima Gaji dan Tunjangan ASN	57 Orang/bulan			19 Orang/bulan	2.559.705.000,00	Kab. Merangin, Semua Kecamatan, Semua Kel/Desa	DANA TRANSFER UMUM-DANA BAGI HASIL	-	5 - Peningkatan Kualitas Lingkungan Hidup Peningkatan Infrastruktur Pelayanan Publik	-	19 Orang/bulan	2.815.675.000,00	BADAN PENANGGULANGAN BENCANA DAERAH
	1.05.01.2.02.0003	Pelaksanaan Penatausahaan dan Pengujian/Verifikasi Keuangan SKPD														

NO	KODE	URUSAN / BIDANG URUSAN / PROGRAM / KEGIATAN / SUB KEGIATAN	INDIKATOR PROGRAM / KEGIATAN / SUB KEGIATAN	TARGET AKHIR PERIODE RENSTRA OPD	REALISASI CAPAIAN RENJA OPD TAHUN 2023	PRAKIRAAN CAPAIAN TARGET RENJA OPD TAHUN 2024	CAPAIAN KINERJA DAN KERANGKA PENDANAAN						KELOMPOK SASARAN	PRAKIRAAN MAJU RENCANA TAHUN 2026		PERANGKAT DAERAH PENANGGUNG JAWAB
							TARGET 2025	PAGU INDIKATIF (Rp)	LOKASI	SUMBER DANA	PRIORITAS			TARGET	PAGU INDIKATIF (Rp)	
											NASIONAL	DAERAH				
1	2	3	4	5	6	7	8	9	10	11	12	13	14	15	16	17
			Jumlah Dokumen Penatausahaan dan Pengujian/Verifikasi Keuangan SKPD	36 Dokumen			12 Dokumen	100.229.000,00	Kab. Merangin, Semua Kecamatan, Semua Kel/Desa	DANA TRANSFER UMUM-DANA BAGI HASIL	-	5 - Peningkatan Kualitas Lingkungan Hidup Mewujudkan Tatakelola Pemerintahan Yang Efektif, Bersih dan Melayani	-	12 Dokumen	110.251.000,00	BADAN PENANGGULANGAN BENCANA DAERAH
	1.05.01.2.02.0005	Koordinasi dan Penyusunan Laporan Keuangan Akhir Tahun SKPD														
			Jumlah Laporan Keuangan Akhir Tahun SKPD dan Laporan Hasil Koordinasi Penyusunan Laporan Keuangan Akhir Tahun SKPD	3 Laporan			1 Laporan	8.726.000,00	Kab. Merangin, Semua Kecamatan, Semua Kel/Desa	DANA TRANSFER UMUM-DANA BAGI HASIL	-	5 - Peningkatan Kualitas Lingkungan Hidup Mewujudkan Tatakelola Pemerintahan Yang Efektif, Bersih dan Melayani	-	1 Laporan	9.598.000,00	BADAN PENANGGULANGAN BENCANA DAERAH
	1.05.01.2.05	Administrasi Kepegawaian Perangkat Daerah	-	100 %			-	91.124.000,00			-	5 - Peningkatan Kualitas Lingkungan Hidup Peningkatan Infrastruktur Pelayanan Publik	-	100 %	101.440.000,00	BADAN PENANGGULANGAN BENCANA DAERAH
	1.05.01.2.05.0002	Pengadaan Pakaian Dinas beserta Atribut Kelengkapannya														
			Jumlah Paket Pakaian Dinas beserta Atribut Kelengkapan	165 Paket			55 Paket	41.624.000,00	Kab. Merangin, Semua Kecamatan, Semua Kel/Desa	DANA TRANSFER UMUM-DANA BAGI HASIL	-	5 - Peningkatan Kualitas Lingkungan Hidup Peningkatan Infrastruktur Pelayanan Publik	-	55 Paket	46.990.000,00	BADAN PENANGGULANGAN BENCANA DAERAH
	1.05.01.2.05.0009	Pendidikan dan Pelatihan Pegawai Berdasarkan Tugas dan Fungsi														
			Jumlah Pegawai Berdasarkan Tugas dan Fungsi yang Mengikuti Pendidikan dan Pelatihan	24 Orang			8 Orang	49.500.000,00	Kab. Merangin, Semua Kecamatan, Semua Kel/Desa	DANA TRANSFER UMUM-DANA BAGI HASIL	-	5 - Peningkatan Kualitas Lingkungan Hidup Peningkatan Infrastruktur Pelayanan Publik	-	8 Orang	54.450.000,00	BADAN PENANGGULANGAN BENCANA DAERAH

NO	KODE	URUSAN / BIDANG URUSAN / PROGRAM / KEGIATAN / SUB KEGIATAN	INDIKATOR PROGRAM / KEGIATAN / SUB KEGIATAN	TARGET AKHIR PERIODE RENSTRA OPD	REALISASI CAPAIAN RENJA OPD TAHUN 2023	PRAKIRAAN CAPAIAN TARGET RENJA OPD TAHUN 2024	CAPAIAN KINERJA DAN KERANGKA PENDANAAN						KELOMPOK SASARAN	PRAKIRAAN MAJU RENCANA TAHUN 2026		PERANGKAT DAERAH PENANGGUNG JAWAB
							TARGET 2025	PAGU INDIKATIF (Rp)	LOKASI	SUMBER DANA	PRIORITAS			TARGET	PAGU INDIKATIF (Rp)	
											NASIONAL	DAERAH				
1	2	3	4	5	6	7	8	9	10	11	12	13	14	15	16	17
	1.05.01.2.06	Administrasi Umum Perangkat Daerah	-	100 %			-	562.164.000,00			-	5 - Peningkatan Kualitas Lingkungan Hidup Mewujudkan Tatakelola Pemerintahan Yang Efektif, Bersih dan Melayani	-	100 %	618.370.000,00	BADAN PENANGGULANGAN BENCANA DAERAH
	1.05.01.2.06.0001	Penyediaan Komponen Instalasi Listrik/Penerangan Bangunan Kantor														
			Jumlah Paket Komponen Instalasi Listrik/Penerangan Bangunan Kantor yang Disediakan	36 Paket			12 Paket	8.100.000,00	Kab. Merangin, Semua Kecamatan, Semua Kel/Desa	DANA TRANSFER UMUM-DANA BAGI HASIL	-	5 - Peningkatan Kualitas Lingkungan Hidup Mewujudkan Tatakelola Pemerintahan Yang Efektif, Bersih dan Melayani	-	12 Paket	8.900.000,00	BADAN PENANGGULANGAN BENCANA DAERAH
	1.05.01.2.06.0004	Penyediaan Bahan Logistik Kantor														
			Jumlah Paket Bahan Logistik Kantor yang Disediakan	162 Paket			54 Paket	58.782.000,00	Kab. Merangin, Semua Kecamatan, Semua Kel/Desa	DANA TRANSFER UMUM-DANA BAGI HASIL	-	5 - Peningkatan Kualitas Lingkungan Hidup Mewujudkan Tatakelola Pemerintahan Yang Efektif, Bersih dan Melayani	-	54 Paket	64.660.000,00	BADAN PENANGGULANGAN BENCANA DAERAH
	1.05.01.2.06.0005	Penyediaan Barang Cetakan dan Penggandaan														
			Jumlah Paket Barang Cetakan dan Penggandaan yang Disediakan	12 Paket			4 Paket	11.740.000,00	Kab. Merangin, Semua Kecamatan, Semua Kel/Desa	DANA TRANSFER UMUM-DANA BAGI HASIL	-	5 - Peningkatan Kualitas Lingkungan Hidup Mewujudkan Tatakelola Pemerintahan Yang Efektif, Bersih dan Melayani	-	4 Paket	12.914.000,00	BADAN PENANGGULANGAN BENCANA DAERAH
	1.05.01.2.06.0006	Penyediaan Bahan Bacaan dan Peraturan Perundang-undangan														

NO	KODE	URUSAN / BIDANG URUSAN / PROGRAM / KEGIATAN / SUB KEGIATAN	INDIKATOR PROGRAM / KEGIATAN / SUB KEGIATAN	TARGET AKHIR PERIODE RENSTRA OPD	REALISASI CAPAIAN RENJA OPD TAHUN 2023	PRAKIRAAN CAPAIAN TARGET RENJA OPD TAHUN 2024	CAPAIAN KINERJA DAN KERANGKA PENDANAAN						KELOMPOK SASARAN	PRAKIRAAN MAJU RENCANA TAHUN 2026		PERANGKAT DAERAH PENANGGUNG JAWAB
							TARGET 2025	PAGU INDIKATIF (Rp)	LOKASI	SUMBER DANA	PRIORITAS			TARGET	PAGU INDIKATIF (Rp)	
											NASIONAL	DAERAH				
1	2	3	4	5	6	7	8	9	10	11	12	13	14	15	16	17
			Jumlah Dokumen Bahan Bacaan dan Peraturan Perundang-Undangan yang Disediakan	18 Dokumen			6 Dokumen	10.542.000,00	Kab. Merangin, Semua Kecamatan, Semua Kel/Desa	DANA TRANSFER UMUM-DANA BAGI HASIL	-	5 - Peningkatan Kualitas Lingkungan Hidup Mewujudkan Tatakelola Pemerintahan Yang Efektif, Bersih dan Melayani	-	6 Dokumen	11.596.000,00	BADAN PENANGGULANGAN BENCANA DAERAH
	1.05.01.2.06.0009	Penyelenggaraan Rapat Koordinasi dan Konsultasi SKPD														
			Jumlah Laporan Penyelenggaraan Rapat Koordinasi dan Konsultasi SKPD	675 Laporan			225 Laporan	473.000.000,00	Kab. Merangin, Semua Kecamatan, Semua Kel/Desa	DANA TRANSFER UMUM-DANA BAGI HASIL	-	5 - Peningkatan Kualitas Lingkungan Hidup Mewujudkan Tatakelola Pemerintahan Yang Efektif, Bersih dan Melayani	-	225 Laporan	520.300.000,00	BADAN PENANGGULANGAN BENCANA DAERAH
	1.05.01.2.07	Pengadaan Barang Milik Daerah Penunjang Urusan Pemerintah Daerah	-	100 %			-	918.445.000,00			-	5 - Peningkatan Kualitas Lingkungan Hidup Mewujudkan Tatakelola Pemerintahan Yang Efektif, Bersih dan Melayani	-	100 %	1.010.220.000,00	BADAN PENANGGULANGAN BENCANA DAERAH
	1.05.01.2.07.0002	Pengadaan Kendaraan Dinas Operasional atau Lapangan														
			Jumlah Unit Kendaraan Dinas Operasional atau Lapangan yang Disediakan	12 Unit			4 Unit	806.564.000,00	Kab. Merangin, Semua Kecamatan, Semua Kel/Desa	DANA TRANSFER UMUM-DANA BAGI HASIL	-	5 - Peningkatan Kualitas Lingkungan Hidup Mewujudkan Tatakelola Pemerintahan Yang Efektif, Bersih dan Melayani	-	4 Unit	887.220.000,00	BADAN PENANGGULANGAN BENCANA DAERAH
	1.05.01.2.07.0006	Pengadaan Peralatan dan Mesin Lainnya														

NO	KODE	URUSAN / BIDANG URUSAN / PROGRAM / KEGIATAN / SUB KEGIATAN	INDIKATOR PROGRAM / KEGIATAN / SUB KEGIATAN	TARGET AKHIR PERIODE RENSTRA OPD	REALISASI CAPAIAN RENJA OPD TAHUN 2023	PRAKIRAAN CAPAIAN TARGET RENJA OPD TAHUN 2024	CAPAIAN KINERJA DAN KERANGKA PENDANAAN						KELOMPOK SASARAN	PRAKIRAAN MAJU RENCANA TAHUN 2026		PERANGKAT DAERAH PENANGGUNG JAWAB
							TARGET 2025	PAGU INDIKATIF (Rp)	LOKASI	SUMBER DANA	PRIORITAS			TARGET	PAGU INDIKATIF (Rp)	
											NASIONAL	DAERAH				
1	2	3	4	5	6	7	8	9	10	11	12	13	14	15	16	17
			Jumlah Unit Peralatan dan Mesin Lainnya yang Disediakan	27 Unit			9 Unit	111.881.000,00	Kab. Merangin, Semua Kecamatan, Semua Kel/Desa	DANA TRANSFER UMUM-DANA BAGI HASIL	-	5 - Peningkatan Kualitas Lingkungan Hidup Mewujudkan Tatakelola Pemerintahan Yang Efektif, Bersih dan Melayani	-	9 Unit	123.000.000,00	BADAN PENANGGULANGAN BENCANA DAERAH
	1.05.01.2.08	Penyediaan Jasa Penunjang Urusan Pemerintahan Daerah	-	100 %			-	81.185.000,00			-	5 - Peningkatan Kualitas Lingkungan Hidup Peningkatan Infrastruktur Pelayanan Publik	-	100 %	89.303.000,00	BADAN PENANGGULANGAN BENCANA DAERAH
	1.05.01.2.08.0002	Penyediaan Jasa Komunikasi, Sumber Daya Air dan Listrik														
			Jumlah Laporan Penyediaan Jasa Komunikasi, Sumber Daya Air dan Listrik yang Disediakan	36 Laporan			12 Laporan	52.970.000,00	Kab. Merangin, Semua Kecamatan, Semua Kel/Desa	DANA TRANSFER UMUM-DANA BAGI HASIL	-	5 - Peningkatan Kualitas Lingkungan Hidup Peningkatan Infrastruktur Pelayanan Publik	-	12 Laporan	58.267.000,00	BADAN PENANGGULANGAN BENCANA DAERAH
	1.05.01.2.08.0004	Penyediaan Jasa Pelayanan Umum Kantor														
			Jumlah Laporan Penyediaan Jasa Pelayanan Umum Kantor yang Disediakan	36 Laporan			12 Laporan	28.215.000,00	Kab. Merangin, Semua Kecamatan, Semua Kel/Desa	DANA TRANSFER UMUM-DANA BAGI HASIL	-	5 - Peningkatan Kualitas Lingkungan Hidup Mewujudkan Tatakelola Pemerintahan Yang Efektif, Bersih dan Melayani	-	12 Laporan	31.036.000,00	BADAN PENANGGULANGAN BENCANA DAERAH
	1.05.01.2.09	Pemeliharaan Barang Milik Daerah Penunjang Urusan Pemerintahan Daerah	-	100 %			-	720.214.000,00			-	5 - Peningkatan Kualitas Lingkungan Hidup Peningkatan Infrastruktur Pelayanan Publik	-	100 %	792.226.400,00	BADAN PENANGGULANGAN BENCANA DAERAH
	1.05.01.2.09.0002	Penyediaan Jasa Pemeliharaan, Biaya Pemeliharaan, Pajak dan Perizinan Kendaraan Dinas Operasional atau Lapangan														

NO	KODE	URUSAN / BIDANG URUSAN / PROGRAM / KEGIATAN / SUB KEGIATAN	INDIKATOR PROGRAM / KEGIATAN / SUB KEGIATAN	TARGET AKHIR PERIODE RENSTRA OPD	REALISASI CAPAIAN RENJA OPD TAHUN 2023	PRAKIRAAN CAPAIAN TARGET RENJA OPD TAHUN 2024	CAPAIAN KINERJA DAN KERANGKA PENDANAAN						KELOMPOK SASARAN	PRAKIRAAN MAJU RENCANA TAHUN 2026		PERANGKAT DAERAH PENANGGUNG JAWAB
							TARGET 2025	PAGU INDIKATIF (Rp)	LOKASI	SUMBER DANA	PRIORITAS			TARGET	PAGU INDIKATIF (Rp)	
											NASIONAL	DAERAH				
1	2	3	4	5	6	7	8	9	10	11	12	13	14	15	16	17
			Jumlah Kendaraan Dinas Operasional atau Lapangan yang Dipelihara dan dibayarkan Pajak dan Perizinannya	42 Unit			14 Unit	431.024.000,00	Kab. Merangin, Semua Kecamatan, Semua Kel/Desa	DANA TRANSFER UMUM-DANA BAGI HASIL	-	5 - Peningkatan Kualitas Lingkungan Hidup Peningkatan Infrastruktur Pelayanan Publik	-	14 Unit	474.126.400,00	BADAN PENANGGULANGAN BENCANA DAERAH
	1.05.01.2.09.0006	Pemeliharaan Peralatan dan Mesin Lainnya														
			Jumlah Peralatan dan Mesin Lainnya yang Dipelihara	102 Unit			34 Unit	25.190.000,00	Kab. Merangin, Semua Kecamatan, Semua Kel/Desa	DANA TRANSFER UMUM-DANA BAGI HASIL	-	5 - Peningkatan Kualitas Lingkungan Hidup Peningkatan Infrastruktur Pelayanan Publik	-	34 Unit	27.700.000,00	BADAN PENANGGULANGAN BENCANA DAERAH
	1.05.01.2.09.0009	Pemeliharaan/Rehabilitasi Gedung Kantor dan Bangunan Lainnya														
			Jumlah Gedung Kantor dan Bangunan Lainnya yang Dipelihara/Direhabilitasi	9 Unit			9 Unit	264.000.000,00	Kab. Merangin, Semua Kecamatan, Semua Kel/Desa	DANA TRANSFER UMUM-DANA BAGI HASIL	-	5 - Peningkatan Kualitas Lingkungan Hidup Mewujudkan Tatakelola Pemerintahan Yang Efektif, Bersih dan Melayani	-	3 Unit	290.400.000,00	BADAN PENANGGULANGAN BENCANA DAERAH
2.	**1.05.03**	**PROGRAM PENANGGULANGAN BENCANA**	**-**	**-**			**-**	**1.928.201.000,00**						**-**	**2.023.866.500,00**	
	1.05.03.2.01	Pelayanan Informasi Rawan Bencana Kabupaten/Kota	-	100 %			-	412.498.000,00			-	5 - Peningkatan Kualitas Lingkungan Hidup Peningkatan Infrastruktur Pelayanan Publik	-	100 %	418.747.000,00	BADAN PENANGGULANGAN BENCANA DAERAH
	1.05.03.2.01.0007	Sosialisasi, Komunikasi, Informasi dan Edukasi (KIE) Rawan Bencana Kabupaten/Kota (Per Jenis Ancaman Bencana)														

NO	KODE	URUSAN / BIDANG URUSAN / PROGRAM / KEGIATAN / SUB KEGIATAN	INDIKATOR PROGRAM / KEGIATAN / SUB KEGIATAN	TARGET AKHIR PERIODE RENSTRA OPD	REALISASI CAPAIAN RENJA OPD TAHUN 2023	PRAKIRAAN CAPAIAN TARGET RENJA OPD TAHUN 2024	CAPAIAN KINERJA DAN KERANGKA PENDANAAN						KELOMPOK SASARAN	PRAKIRAAN MAJU RENCANA TAHUN 2026		PERANGKAT DAERAH PENANGGUNG JAWAB
							TARGET 2025	PAGU INDIKATIF (Rp)	LOKASI	SUMBER DANA	PRIORITAS			TARGET	PAGU INDIKATIF (Rp)	
											NASIONAL	DAERAH				
1	2	3	4	5	6	7	8	9	10	11	12	13	14	15	16	17
			Jumlah warga negara termasuk kelompok rentan di kawasan rawan bencana bencana Kabupaten/Kota yang memperoleh sosialisasi, komunikasi, informasi dan edukasi sesuai jenis ancaman bencana yang ada di kawasan tempat tinggalnya selama 1 (satu) tahun				90 Orang	62.498.000,00	Kab. Merangin, Semua Kecamatan, Semua Kel/Desa	DANA TRANSFER UMUM-DANA BAGI HASIL	-	5 - Peningkatan Kualitas Lingkungan Hidup Peningkatan Infrastruktur Pelayanan Publik	-		68.747.000,00	BADAN PENANGGULANGAN BENCANA DAERAH
	1.05.03.2.01.0008	Penyusunan Kajian Risiko Bencana Kabupaten/Kota														
			Jumlah dokumen Kajian Risiko Bencana (KRB) sampai dengan dinyatakan sah/legal paling lama dalam 1 (satu) tahun				1 Dokumen	350.000.000,00	Kab. Merangin, Semua Kecamatan, Semua Kel/Desa	DANA TRANSFER UMUM-DANA BAGI HASIL	-	5 - Peningkatan Kualitas Lingkungan Hidup Mewujudkan Tatakelola Pemerintahan Yang Efektif, Bersih dan Melayani	-		350.000.000,00	BADAN PENANGGULANGAN BENCANA DAERAH
	1.05.03.2.02	Pelayanan Pencegahan dan Kesiapsiagaan Terhadap Bencana	-	100 %			-	1.272.823.900,00			-	5 - Peningkatan Kualitas Lingkungan Hidup Mewujudkan Tatakelola Pemerintahan Yang Efektif, Bersih dan Melayani	-	100 %	1.351.776.400,00	BADAN PENANGGULANGAN BENCANA DAERAH
	1.05.03.2.02.0020	Penguatan Kapasitas Kawasan untuk Pencegahan dan Kesiapsiagaan Bencana														
			Jumlah kawasan rawan bencana (per jenis ancaman bencana) dan/atau kawasan-kawasan strategis Kabupaten/Kota yang memiliki mekanisme dan prosedur tetap kesiapsiagaan menghadapi bencana				8 Kawasan	197.329.900,00	Kab. Merangin, Semua Kecamatan, Semua Kel/Desa	DANA TRANSFER UMUM-DANA BAGI HASIL	-	5 - Peningkatan Kualitas Lingkungan Hidup Mewujudkan Tatakelola Pemerintahan Yang Efektif, Bersih dan Melayani	-		203.733.900,00	BADAN PENANGGULANGAN BENCANA DAERAH
	1.05.03.2.02.0021	Pengembangan Kapasitas Tim Reaksi Cepat (TRC) Bencana Kabupaten/Kota														

NO	KODE	URUSAN / BIDANG URUSAN / PROGRAM / KEGIATAN / SUB KEGIATAN	INDIKATOR PROGRAM / KEGIATAN / SUB KEGIATAN	TARGET AKHIR PERIODE RENSTRA OPD	REALISASI CAPAIAN RENJA OPD TAHUN 2023	PRAKIRAAN CAPAIAN TARGET RENJA OPD TAHUN 2024	CAPAIAN KINERJA DAN KERANGKA PENDANAAN						KELOMPOK SASARAN	PRAKIRAAN MAJU RENCANA TAHUN 2026		PERANGKAT DAERAH PENANGGUNG JAWAB
							TARGET 2025	PAGU INDIKATIF (Rp)	LOKASI	SUMBER DANA	PRIORITAS			TARGET	PAGU INDIKATIF (Rp)	
											NASIONAL	DAERAH				
1	2	3	4	5	6	7	8	9	10	11	12	13	14	15	16	17
			Jumlah personil Tim Reaksi Cepat Penanggulangan Bencana (TRC PB) Kabupaten/Kota yang berasal dari lintas sektor yang memiliki kompetensi untuk penanganan awal darurat bencana				35 Orang	666.659.000,00	Kab. Merangin, Semua Kecamatan, Semua Kel/Desa	DANA TRANSFER UMUM-DANA BAGI HASIL	-	5 - Peningkatan Kualitas Lingkungan Hidup Mewujudkan Tatakelola Pemerintahan Yang Efektif, Bersih dan Melayani	-		733.324.000,00	BADAN PENANGGULANGAN BENCANA DAERAH
	1.05.03.2.02.0027	Penyusunan Rencana Penanggulangan Bencana Kabupaten/Kota														
			Jumlah dokumen Rencana Penanggulangan Bencana (RPB) Kabupaten/Kota sampai dengan dinyatakan sah/legal paling lama dalam 1 (satu) tahun				1 Dokumen	350.000.000,00	Kab. Merangin, Semua Kecamatan, Semua Kel/Desa	DANA TRANSFER UMUM-DANA BAGI HASIL	-	5 - Peningkatan Kualitas Lingkungan Hidup Peningkatan Infrastruktur Pelayanan Publik	-		350.000.000,00	BADAN PENANGGULANGAN BENCANA DAERAH
	1.05.03.2.02.0028	Pelatihan Pencegahan dan Mitigasi Bencana Kabupaten/Kota														
			Jumlah warga negara termasuk kelompok rentan di kawasan rawan bencana Kabupaten/Kota yang mengikuti pelatihan pencegahan dan mitigasi bencana				2 Kawasan	58.835.000,00	Kab. Merangin, Semua Kecamatan, Semua Kel/Desa	DANA TRANSFER UMUM-DANA BAGI HASIL	-	5 - Peningkatan Kualitas Lingkungan Hidup Mewujudkan Tatakelola Pemerintahan Yang Efektif, Bersih dan Melayani	-		64.718.500,00	BADAN PENANGGULANGAN BENCANA DAERAH
	1.05.03.2.03	Pelayanan Penyelamatan dan Evakuasi Korban Bencana	-	100 %			-	104.655.000,00			-	5 - Peningkatan Kualitas Lingkungan Hidup Peningkatan Infrastruktur Pelayanan Publik	-	100 %	115.119.000,00	BADAN PENANGGULANGAN BENCANA DAERAH
	1.05.03.2.03.0003	Pencarian, Pertolongan dan Evakuasi Korban Bencana Kabupaten/Kota														
			Jumlah Korban yang Berhasil Ditemukan, Ditolong, dan Dievakuasi Per Jenis Kejadian Bencana	24 Orang			8 Orang	87.716.000,00	Kab. Merangin, Semua Kecamatan, Semua Kel/Desa	DANA TRANSFER UMUM-DANA BAGI HASIL	-	5 - Peningkatan Kualitas Lingkungan Hidup Peningkatan Infrastruktur Pelayanan Publik	-	8 Orang	96.487.000,00	BADAN PENANGGULANGAN BENCANA DAERAH

NO	KODE	URUSAN / BIDANG URUSAN / PROGRAM / KEGIATAN / SUB KEGIATAN	INDIKATOR PROGRAM / KEGIATAN / SUB KEGIATAN	TARGET AKHIR PERIODE RENSTRA OPD	REALISASI CAPAIAN RENJA OPD TAHUN 2023	PRAKIRAAN CAPAIAN TARGET RENJA OPD TAHUN 2024	CAPAIAN KINERJA DAN KERANGKA PENDANAAN						KELOMPOK SASARAN	PRAKIRAAN MAJU RENCANA TAHUN 2026		PERANGKAT DAERAH PENANGGUNG JAWAB
							TARGET 2025	PAGU INDIKATIF (Rp)	LOKASI	SUMBER DANA	PRIORITAS			TARGET	PAGU INDIKATIF (Rp)	
											NASIONAL	DAERAH				
1	2	3	4	5	6	7	8	9	10	11	12	13	14	15	16	17
	1.05.03.2.03.0009	Penyediaan Logistik Penyelamatan dan Evakuasi Korban Bencana Kabupaten/Kota														
			Jumlah Korban Bencana yang Mendapatkan Distribusi Logistik Penyelamatan dan Evakuasi Korban Bencana	6090 Orang			10000 Orang	16.939.000,00	Kab. Merangin, Semua Kecamatan, Semua Kel/Desa	DANA TRANSFER UMUM-DANA BAGI HASIL	-	5 - Peningkatan Kualitas Lingkungan Hidup Mewujudkan Tatakelola Pemerintahan Yang Efektif, Bersih dan Melayani	-	2030 Orang	18.632.000,00	BADAN PENANGGULANGAN BENCANA DAERAH
	1.05.03.2.04	Penataan Sistem Dasar Penanggulangan Bencana	-	100 %			-	138.224.100,00			-	5 - Peningkatan Kualitas Lingkungan Hidup Mewujudkan Tatakelola Pemerintahan Yang Efektif, Bersih dan Melayani	-	100 %	138.224.100,00	BADAN PENANGGULANGAN BENCANA DAERAH
	1.05.03.2.04.0001	Penyusunan Regulasi Penanggulangan Bencana Kabupaten/Kota														
			Jumlah Dokumen Regulasi Pendukung Penyelenggaraan Penanggulangan Bencana di Daerah	3 Dokumen			1 Dokumen	40.000.000,00	Kab. Merangin, Semua Kecamatan, Semua Kel/Desa	DANA TRANSFER UMUM-DANA BAGI HASIL	-	5 - Peningkatan Kualitas Lingkungan Hidup Mewujudkan Tatakelola Pemerintahan Yang Efektif, Bersih dan Melayani	-	1 Dokumen	40.000.000,00	BADAN PENANGGULANGAN BENCANA DAERAH
	1.05.03.2.04.0003	Kerja Sama antar Lembaga dan Kemitraan dalam Penanggulangan Bencana Kabupaten/Kota														
			Jumlah Dokumen Kerja Sama antar Lembaga dan Kemitraan dalam Penanggulangan Bencana	3 Dokumen			1 Dokumen	40.000.000,00	Kab. Merangin, Semua Kecamatan, Semua Kel/Desa	DANA TRANSFER UMUM-DANA BAGI HASIL	-	5 - Peningkatan Kualitas Lingkungan Hidup Mewujudkan Tatakelola Pemerintahan Yang Efektif, Bersih dan Melayani	-	1 Dokumen	40.000.000,00	BADAN PENANGGULANGAN BENCANA DAERAH
	1.05.03.2.04.0010	Koordinasi penanganan Pascabencana Kabupaten/Kota														

NO	KODE	URUSAN / BIDANG URUSAN / PROGRAM / KEGIATAN / SUB KEGIATAN	INDIKATOR PROGRAM / KEGIATAN / SUB KEGIATAN	TARGET AKHIR PERIODE RENSTRA OPD	REALISASI CAPAIAN RENJA OPD TAHUN 2023	PRAKIRAAN CAPAIAN TARGET RENJA OPD TAHUN 2024	CAPAIAN KINERJA DAN KERANGKA PENDANAAN						KELOMPOK SASARAN	PRAKIRAAN MAJU RENCANA TAHUN 2026		PERANGKAT DAERAH PENANGGUNG JAWAB
							TARGET 2025	PAGU INDIKATIF (Rp)	LOKASI	SUMBER DANA	PRIORITAS			TARGET	PAGU INDIKATIF (Rp)	
											NASIONAL	DAERAH				
1	2	3	4	5	6	7	8	9	10	11	12	13	14	15	16	17
			Jumlah penyelesaian kegiatan pascabencana di semua sektor sesuai berdasarkan Rencana Rehabilitasi dan Rekontruksi Pascabencana (R3P) Kabupaten/Kota yang dilegalkan	6 Dokumen			2 Kegiatan	58.224.100,00	Kab. Merangin, Semua Kecamatan, Semua Kel/Desa	DANA TRANSFER UMUM-DANA BAGI HASIL	-	5 - Peningkatan Kualitas Lingkungan Hidup Peningkatan Infrastruktur Pelayanan Publik	-	2 Dokumen	58.224.100,00	BADAN PENANGGULANGAN BENCANA DAERAH
	J U M L A H							**7.005.777.000,00**							**7.610.309.900,00**	

PENETAPAN RENCANA KERJA ORGANISASI PERANGKAT DAERAH (RENJA OPD)
SATUAN POLISI PAMONG PRAJA KAB. MERANGIN
TAHUN 2025

NO	KODE	URUSAN / BIDANG URUSAN / PROGRAM / KEGIATAN / SUB KEGIATAN	INDIKATOR PROGRAM / KEGIATAN / SUB KEGIATAN	TARGET AKHIR PERIODE RENSTRA OPD	REALISASI CAPAIAN RENJA OPD TAHUN 2023	PRAKIRAAN CAPAIAN TARGET RENJA OPD TAHUN 2024	CAPAIAN KINERJA DAN KERANGKA PENDANAAN						KELOMPOK SASARAN	PRAKIRAAN MAJU RENCANA TAHUN 2026		PERANGKAT DAERAH PENANGGUNG JAWAB
							TARGET 2025	PAGU INDIKATIF (Rp)	LOKASI	SUMBER DANA	PRIORITAS			TARGET	PAGU INDIKATIF (Rp)	
											NASIONAL	DAERAH				
1	2	3	4	5	6	7	8	9	10	11	12	13	14	15	16	17
		SATUAN POLISI PAMONG PRAJA						**19.566.000.000,00**							**18.446.000.000,00**	
	1	**URUSAN PEMERINTAHAN WAJIB YANG BERKAITAN DENGAN PELAYANAN DASAR**						**19.566.000.000,00**							**18.446.000.000,00**	
	1.05	**URUSAN PEMERINTAHAN BIDANG KETENTERAMAN DAN KETERTIBAN UMUM SERTA PERLINDUNGAN MASYARAKAT**						**19.566.000.000,00**							**18.446.000.000,00**	
1.	**1.05.01**	**PROGRAM PENUNJANG URUSAN PEMERINTAHAN DAERAH KABUPATEN/KOTA**	**-**	**-**			**-**	**12.766.000.000,00**						**-**	**11.616.000.000,00**	
	1.05.01.2.01	Perencanaan, Penganggaran, dan Evaluasi Kinerja Perangkat Daerah	-	97 %			-	220.000.000,00			-	3 - Tata Kelola Pemerintahan Peningkatan Sumber Daya Manusia Yang Berdaya Saing	-	97 %	220.000.000,00	SATUAN POLISI PAMONG PRAJA
	1.05.01.2.01.0001	Penyusunan Dokumen Perencanaan Perangkat Daerah														
			Jumlah Dokumen Perencanaan Perangkat Daerah	12 Dokumen			4 Dokumen	40.000.000,00	Kab. Merangin, Semua Kecamatan, Semua Kel/Desa	DANA TRANSFER UMUM-DANA ALOKASI UMUM	-	3 - Tata Kelola Pemerintahan Peningkatan Sumber Daya Manusia Yang Berdaya Saing	-	4 Dokumen	40.000.000,00	SATUAN POLISI PAMONG PRAJA
	1.05.01.2.01.0002	Koordinasi dan Penyusunan Dokumen RKA-SKPD														
			Jumlah Dokumen RKA-SKPD dan Laporan Hasil Koordinasi Penyusunan Dokumen RKA-SKPD	12 Dokumen			4 Dokumen	40.000.000,00	Kab. Merangin, Semua Kecamatan, Semua Kel/Desa	DANA TRANSFER UMUM-DANA ALOKASI UMUM	-	3 - Tata Kelola Pemerintahan Peningkatan Sumber Daya Manusia Yang Berdaya Saing	-	4 Dokumen	40.000.000,00	SATUAN POLISI PAMONG PRAJA
	1.05.01.2.01.0003	Koordinasi dan Penyusunan Dokumen Perubahan RKA-SKPD														

NO	KODE	URUSAN / BIDANG URUSAN / PROGRAM / KEGIATAN / SUB KEGIATAN	INDIKATOR PROGRAM / KEGIATAN / SUB KEGIATAN	TARGET AKHIR PERIODE RENSTRA OPD	REALISASI CAPAIAN RENJA OPD TAHUN 2023	PRAKIRAAN CAPAIAN TARGET RENJA OPD TAHUN 2024	CAPAIAN KINERJA DAN KERANGKA PENDANAAN						KELOMPOK SASARAN	PRAKIRAAN MAJU RENCANA TAHUN 2026		PERANGKAT DAERAH PENANGGUNG JAWAB
							TARGET 2025	PAGU INDIKATIF (Rp)	LOKASI	SUMBER DANA	PRIORITAS			TARGET	PAGU INDIKATIF (Rp)	
											NASIONAL	DAERAH				
1	2	3	4	5	6	7	8	9	10	11	12	13	14	15	16	17
			Jumlah Dokumen Perubahan RKA-SKPD dan Laporan Hasil Koordinasi Penyusunan Dokumen Perubahan RKA-SKPD	12 Dokumen			4 Dokumen	30.000.000,00	Kab. Merangin, Semua Kecamatan, Semua Kel/Desa	DANA TRANSFER UMUM-DANA ALOKASI UMUM	-	3 - Tata Kelola Pemerintahan Peningkatan Sumber Daya Manusia Yang Berdaya Saing	-	4 Dokumen	30.000.000,00	SATUAN POLISI PAMONG PRAJA
	1.05.01.2.01.0004	Koordinasi dan Penyusunan DPA-SKPD														
			Jumlah Dokumen DPA-SKPD dan Laporan Hasil Koordinasi Penyusunan Dokumen DPA-SKPD	12 Dokumen			4 Dokumen	15.000.000,00	Kab. Merangin, Semua Kecamatan, Semua Kel/Desa	DANA TRANSFER UMUM-DANA ALOKASI UMUM	-	3 - Tata Kelola Pemerintahan Peningkatan Sumber Daya Manusia Yang Berdaya Saing	-	4 Dokumen	15.000.000,00	SATUAN POLISI PAMONG PRAJA
	1.05.01.2.01.0005	Koordinasi dan Penyusunan Perubahan DPA- SKPD														
			Jumlah Dokumen Perubahan DPA-SKPD dan Laporan Hasil Koordinasi Penyusunan Dokumen Perubahan DPA-SKPD	12 Dokumen			4 Dokumen	15.000.000,00	Kab. Merangin, Semua Kecamatan, Semua Kel/Desa	DANA TRANSFER UMUM-DANA ALOKASI UMUM	-	3 - Tata Kelola Pemerintahan Peningkatan Sumber Daya Manusia Yang Berdaya Saing	-	4 Dokumen	15.000.000,00	SATUAN POLISI PAMONG PRAJA
	1.05.01.2.01.0006	Koordinasi dan Penyusunan Laporan Capaian Kinerja dan Ikhtisar Realisasi Kinerja SKPD														
			Jumlah Laporan Capaian Kinerja dan Ikhtisar Realisasi Kinerja SKPD dan Laporan Hasil Koordinasi Penyusunan Laporan Capaian Kinerja dan Ikhtisar Realisasi Kinerja SKPD	12 Laporan			4 Laporan	40.000.000,00	Kab. Merangin, Semua Kecamatan, Semua Kel/Desa	DANA TRANSFER UMUM-DANA ALOKASI UMUM	-	3 - Tata Kelola Pemerintahan Peningkatan Sumber Daya Manusia Yang Berdaya Saing	-	4 Laporan	40.000.000,00	SATUAN POLISI PAMONG PRAJA
	1.05.01.2.01.0007	Evaluasi Kinerja Perangkat Daerah														
			Jumlah Laporan Evaluasi Kinerja Perangkat Daerah	12 Laporan			4 Laporan	40.000.000,00	Kab. Merangin, Semua Kecamatan, Semua Kel/Desa	DANA TRANSFER UMUM-DANA ALOKASI UMUM	-	3 - Tata Kelola Pemerintahan Peningkatan Sumber Daya Manusia Yang Berdaya Saing	-	4 Laporan	40.000.000,00	SATUAN POLISI PAMONG PRAJA

NO	KODE	URUSAN / BIDANG URUSAN / PROGRAM / KEGIATAN / SUB KEGIATAN	INDIKATOR PROGRAM / KEGIATAN / SUB KEGIATAN	TARGET AKHIR PERIODE RENSTRA OPD	REALISASI CAPAIAN RENJA OPD TAHUN 2023	PRAKIRAAN CAPAIAN TARGET RENJA OPD TAHUN 2024	CAPAIAN KINERJA DAN KERANGKA PENDANAAN						KELOMPOK SASARAN	PRAKIRAAN MAJU RENCANA TAHUN 2026		PERANGKAT DAERAH PENANGGUNG JAWAB
							TARGET 2025	PAGU INDIKATIF (Rp)	LOKASI	SUMBER DANA	PRIORITAS			TARGET	PAGU INDIKATIF (Rp)	
											NASIONAL	DAERAH				
1	2	3	4	5	6	7	8	9	10	11	12	13	14	15	16	17
	1.05.01.2.02	Administrasi Keuangan Perangkat Daerah	-	95 %			-	5.926.000.000,00			-	3 - Tata Kelola Pemerintahan Peningkatan Sumber Daya Manusia Yang Berdaya Saing	-	95 %	5.926.000.000,00	SATUAN POLISI PAMONG PRAJA
	1.05.01.2.02.0001	Penyediaan Gaji dan Tunjangan ASN														
			Jumlah Orang yang Menerima Gaji dan Tunjangan ASN	165 Orang/bulan			55 Orang/bulan	5.300.000.000,00	Kab. Merangin, Semua Kecamatan, Semua Kel/Desa	DANA TRANSFER UMUM-DANA ALOKASI UMUM	-	3 - Tata Kelola Pemerintahan Peningkatan Sumber Daya Manusia Yang Berdaya Saing	-	55 Orang/bulan	5.300.000.000,00	SATUAN POLISI PAMONG PRAJA
	1.05.01.2.02.0002	Penyediaan Administrasi Pelaksanaan Tugas ASN														
			Jumlah Dokumen Hasil Penyediaan Administrasi Pelaksanaan Tugas ASN	24 Dokumen			8 Dokumen	30.000.000,00	Kab. Merangin, Semua Kecamatan, Semua Kel/Desa	DANA TRANSFER UMUM-DANA ALOKASI UMUM	-	3 - Tata Kelola Pemerintahan Peningkatan Sumber Daya Manusia Yang Berdaya Saing	-	8 Dokumen	30.000.000,00	SATUAN POLISI PAMONG PRAJA
	1.05.01.2.02.0003	Pelaksanaan Penatausahaan dan Pengujian/Verifikasi Keuangan SKPD														
			Jumlah Dokumen Penatausahaan dan Pengujian/Verifikasi Keuangan SKPD	36 Dokumen			12 Dokumen	450.000.000,00	Kab. Merangin, Semua Kecamatan, Semua Kel/Desa	DANA TRANSFER UMUM-DANA ALOKASI UMUM	-	3 - Tata Kelola Pemerintahan Peningkatan Sumber Daya Manusia Yang Berdaya Saing	-	12 Dokumen	450.000.000,00	SATUAN POLISI PAMONG PRAJA
	1.05.01.2.02.0005	Koordinasi dan Penyusunan Laporan Keuangan Akhir Tahun SKPD														
			Jumlah Laporan Keuangan Akhir Tahun SKPD dan Laporan Hasil Koordinasi Penyusunan Laporan Keuangan Akhir Tahun SKPD	3 Laporan			1 Laporan	50.000.000,00	Kab. Merangin, Semua Kecamatan, Semua Kel/Desa	DANA TRANSFER UMUM-DANA ALOKASI UMUM	-	3 - Tata Kelola Pemerintahan Peningkatan Sumber Daya Manusia Yang Berdaya Saing	-	1 Laporan	50.000.000,00	SATUAN POLISI PAMONG PRAJA
	1.05.01.2.02.0006	Pengelolaan dan Penyiapan Bahan Tanggapan Pemeriksaan														

NO	KODE	URUSAN / BIDANG URUSAN / PROGRAM / KEGIATAN / SUB KEGIATAN	INDIKATOR PROGRAM / KEGIATAN / SUB KEGIATAN	TARGET AKHIR PERIODE RENSTRA OPD	REALISASI CAPAIAN RENJA OPD TAHUN 2023	PRAKIRAAN CAPAIAN TARGET RENJA OPD TAHUN 2024	CAPAIAN KINERJA DAN KERANGKA PENDANAAN						KELOMPOK SASARAN	PRAKIRAAN MAJU RENCANA TAHUN 2026		PERANGKAT DAERAH PENANGGUNG JAWAB
							TARGET 2025	PAGU INDIKATIF (Rp)	LOKASI	SUMBER DANA	PRIORITAS			TARGET	PAGU INDIKATIF (Rp)	
											NASIONAL	DAERAH				
1	2	3	4	5	6	7	8	9	10	11	12	13	14	15	16	17
			Jumlah Dokumen Bahan Tanggapan Pemeriksaan dan Tindak Lanjut Pemeriksaan	18 Dokumen			6 Dokumen	20.000.000,00	Kab. Merangin, Semua Kecamatan, Semua Kel/Desa	DANA TRANSFER UMUM-DANA ALOKASI UMUM	-	3 - Tata Kelola Pemerintahan Peningkatan Sumber Daya Manusia Yang Berdaya Saing	-	6 Dokumen	20.000.000,00	SATUAN POLISI PAMONG PRAJA
	1.05.01.2.02.0007	Koordinasi dan Penyusunan Laporan Keuangan Bulanan/ Triwulanan/ Semesteran SKPD														
			Jumlah Laporan Keuangan Bulanan/ Triwulanan/ Semesteran SKPD dan Laporan Koordinasi Penyusunan Laporan Keuangan Bulanan/Triwulanan/Semesteran SKPD	3 Laporan			1 Laporan	50.000.000,00	Kab. Merangin, Semua Kecamatan, Semua Kel/Desa	DANA TRANSFER UMUM-DANA ALOKASI UMUM	-	3 - Tata Kelola Pemerintahan Peningkatan Sumber Daya Manusia Yang Berdaya Saing	-	1 Laporan	50.000.000,00	SATUAN POLISI PAMONG PRAJA
	1.05.01.2.02.0008	Penyusunan Pelaporan dan Analisis Prognosis Realisasi Anggaran														
			Jumlah Dokumen Pelaporan dan Analisis Prognosis Realisasi Anggaran	24 Dokumen			8 Dokumen	26.000.000,00	Kab. Merangin, Semua Kecamatan, Semua Kel/Desa	DANA TRANSFER UMUM-DANA ALOKASI UMUM	-	3 - Tata Kelola Pemerintahan Peningkatan Sumber Daya Manusia Yang Berdaya Saing	-	8 Dokumen	26.000.000,00	SATUAN POLISI PAMONG PRAJA
	1.05.01.2.05	Administrasi Kepegawaian Perangkat Daerah	-	100 %			-	1.550.000.000,00			-	3 - Tata Kelola Pemerintahan Peningkatan Sumber Daya Manusia Yang Berdaya Saing	-	100 %	1.000.000.000,00	SATUAN POLISI PAMONG PRAJA
	1.05.01.2.05.0002	Pengadaan Pakaian Dinas beserta Atribut Kelengkapannya														
			Jumlah Paket Pakaian Dinas beserta Atribut Kelengkapan	3 Paket			1 Paket	1.200.000.000,00	Kab. Merangin, Semua Kecamatan, Semua Kel/Desa	DANA TRANSFER UMUM-DANA ALOKASI UMUM	-	3 - Tata Kelola Pemerintahan Peningkatan Sumber Daya Manusia Yang Berdaya Saing	-	1 Paket	700.000.000,00	SATUAN POLISI PAMONG PRAJA
	1.05.01.2.05.0011	Bimbingan Teknis Implementasi Peraturan Perundang-Undangan														

NO	KODE	URUSAN / BIDANG URUSAN / PROGRAM / KEGIATAN / SUB KEGIATAN	INDIKATOR PROGRAM / KEGIATAN / SUB KEGIATAN	TARGET AKHIR PERIODE RENSTRA OPD	REALISASI CAPAIAN RENJA OPD TAHUN 2023	PRAKIRAAN CAPAIAN TARGET RENJA OPD TAHUN 2024	CAPAIAN KINERJA DAN KERANGKA PENDANAAN						KELOMPOK SASARAN	PRAKIRAAN MAJU RENCANA TAHUN 2026		PERANGKAT DAERAH PENANGGUNG JAWAB
							TARGET 2025	PAGU INDIKATIF (Rp)	LOKASI	SUMBER DANA	PRIORITAS			TARGET	PAGU INDIKATIF (Rp)	
											NASIONAL	DAERAH				
1	2	3	4	5	6	7	8	9	10	11	12	13	14	15	16	17
			Jumlah Orang yang Mengikuti Bimbingan Teknis Implementasi Peraturan Perundang-Undangan	450 Orang			150 Orang	350.000.000,00	Kab. Merangin, Semua Kecamatan, Semua Kel/Desa	DANA TRANSFER UMUM-DANA ALOKASI UMUM	-	3 - Tata Kelola Pemerintahan Peningkatan Sumber Daya Manusia Yang Berdaya Saing	-	150 Orang	300.000.000,00	SATUAN POLISI PAMONG PRAJA
	1.05.01.2.06	Administrasi Umum Perangkat Daerah	-	100 %			-	1.040.000.000,00			-	3 - Tata Kelola Pemerintahan Peningkatan Sumber Daya Manusia Yang Berdaya Saing	-	100 %	860.000.000,00	SATUAN POLISI PAMONG PRAJA
	1.05.01.2.06.0001	Penyediaan Komponen Instalasi Listrik/Penerangan Bangunan Kantor														
			Jumlah Paket Komponen Instalasi Listrik/Penerangan Bangunan Kantor yang Disediakan	30 Paket			10 Paket	100.000.000,00	Kab. Merangin, Semua Kecamatan, Semua Kel/Desa	DANA TRANSFER UMUM-DANA ALOKASI UMUM	-	3 - Tata Kelola Pemerintahan Peningkatan Sumber Daya Manusia Yang Berdaya Saing	-	10 Paket	50.000.000,00	SATUAN POLISI PAMONG PRAJA
	1.05.01.2.06.0002	Penyediaan Peralatan dan Perlengkapan Kantor														
			Jumlah Paket Peralatan dan Perlengkapan Kantor yang Disediakan	6 Paket			2 Paket	250.000.000,00	Kab. Merangin, Semua Kecamatan, Semua Kel/Desa	DANA TRANSFER UMUM-DANA ALOKASI UMUM	-	3 - Tata Kelola Pemerintahan Peningkatan Sumber Daya Manusia Yang Berdaya Saing	-	2 Paket	150.000.000,00	SATUAN POLISI PAMONG PRAJA
	1.05.01.2.06.0004	Penyediaan Bahan Logistik Kantor														
			Jumlah Paket Bahan Logistik Kantor yang Disediakan	6 Paket			2 Paket	80.000.000,00	Kab. Merangin, Semua Kecamatan, Semua Kel/Desa	DANA TRANSFER UMUM-DANA ALOKASI UMUM	-	3 - Tata Kelola Pemerintahan Peningkatan Sumber Daya Manusia Yang Berdaya Saing	-	2 Paket	50.000.000,00	SATUAN POLISI PAMONG PRAJA
	1.05.01.2.06.0005	Penyediaan Barang Cetakan dan Penggandaan														

NO	KODE	URUSAN / BIDANG URUSAN / PROGRAM / KEGIATAN / SUB KEGIATAN	INDIKATOR PROGRAM / KEGIATAN / SUB KEGIATAN	TARGET AKHIR PERIODE RENSTRA OPD	REALISASI CAPAIAN RENJA OPD TAHUN 2023	PRAKIRAAN CAPAIAN TARGET RENJA OPD TAHUN 2024	CAPAIAN KINERJA DAN KERANGKA PENDANAAN						KELOMPOK SASARAN	PRAKIRAAN MAJU RENCANA TAHUN 2026		PERANGKAT DAERAH PENANGGUNG JAWAB
							TARGET 2025	PAGU INDIKATIF (Rp)	LOKASI	SUMBER DANA	PRIORITAS			TARGET	PAGU INDIKATIF (Rp)	
											NASIONAL	DAERAH				
1	2	3	4	5	6	7	8	9	10	11	12	13	14	15	16	17
			Jumlah Paket Barang Cetakan dan Penggandaan yang Disediakan	6 Paket			2 Paket	50.000.000,00	Kab. Merangin, Semua Kecamatan, Semua Kel/Desa	DANA TRANSFER UMUM-DANA ALOKASI UMUM	-	3 - Tata Kelola Pemerintahan Peningkatan Sumber Daya Manusia Yang Berdaya Saing	-	2 Paket	50.000.000,00	SATUAN POLISI PAMONG PRAJA
	1.05.01.2.06.0006	Penyediaan Bahan Bacaan dan Peraturan Perundang-undangan														
			Jumlah Dokumen Bahan Bacaan dan Peraturan Perundang-Undangan yang Disediakan	30 Dokumen			10 Dokumen	50.000.000,00	Kab. Merangin, Semua Kecamatan, Semua Kel/Desa	DANA TRANSFER UMUM-DANA ALOKASI UMUM	-	3 - Tata Kelola Pemerintahan Peningkatan Sumber Daya Manusia Yang Berdaya Saing	-	10 Dokumen	50.000.000,00	SATUAN POLISI PAMONG PRAJA
	1.05.01.2.06.0007	Penyediaan Bahan/Material														
			Jumlah Paket Bahan/Material yang Disediakan	15 Paket			5 Paket	10.000.000,00	Kab. Merangin, Semua Kecamatan, Semua Kel/Desa	DANA TRANSFER UMUM-DANA ALOKASI UMUM	-	3 - Tata Kelola Pemerintahan Peningkatan Sumber Daya Manusia Yang Berdaya Saing	-	5 Paket	10.000.000,00	SATUAN POLISI PAMONG PRAJA
	1.05.01.2.06.0009	Penyelenggaraan Rapat Koordinasi dan Konsultasi SKPD														
			Jumlah Laporan Penyelenggaraan Rapat Koordinasi dan Konsultasi SKPD	750 Laporan			250 Laporan	500.000.000,00	Kab. Merangin, Semua Kecamatan, Semua Kel/Desa	DANA TRANSFER UMUM-DANA ALOKASI UMUM	-	3 - Tata Kelola Pemerintahan Peningkatan Sumber Daya Manusia Yang Berdaya Saing	-	250 Laporan	500.000.000,00	SATUAN POLISI PAMONG PRAJA
	1.05.01.2.07	Pengadaan Barang Milik Daerah Penunjang Urusan Pemerintah Daerah	-	123 unit			-	2.450.000.000,00			-	3 - Tata Kelola Pemerintahan Peningkatan Sumber Daya Manusia Yang Berdaya Saing	-	41 unit	2.080.000.000,00	SATUAN POLISI PAMONG PRAJA
	1.05.01.2.07.0001	Pengadaan Kendaraan Perorangan Dinas atau Kendaraan Dinas Jabatan														

NO	KODE	URUSAN / BIDANG URUSAN / PROGRAM / KEGIATAN / SUB KEGIATAN	INDIKATOR PROGRAM / KEGIATAN / SUB KEGIATAN	TARGET AKHIR PERIODE RENSTRA OPD	REALISASI CAPAIAN RENJA OPD TAHUN 2023	PRAKIRAAN CAPAIAN TARGET RENJA OPD TAHUN 2024	CAPAIAN KINERJA DAN KERANGKA PENDANAAN						KELOMPOK SASARAN	PRAKIRAAN MAJU RENCANA TAHUN 2026		PERANGKAT DAERAH PENANGGUNG JAWAB
							TARGET 2025	PAGU INDIKATIF (Rp)	LOKASI	SUMBER DANA	PRIORITAS			TARGET	PAGU INDIKATIF (Rp)	
											NASIONAL	DAERAH				
1	2	3	4	5	6	7	8	9	10	11	12	13	14	15	16	17
			Jumlah Unit Kendaraan Perorangan Dinas atau Kendaraan Dinas Jabatan yang Disediakan	8 Unit			3 Unit	1.000.000.000,00	Kab. Merangin, Semua Kecamatan, Semua Kel/Desa	DANA TRANSFER UMUM-DANA ALOKASI UMUM	-	3 - Tata Kelola Pemerintahan Peningkatan Sumber Daya Manusia Yang Berdaya Saing	-	3 Unit	900.000.000,00	SATUAN POLISI PAMONG PRAJA
	1.05.01.2.07.0002	Pengadaan Kendaraan Dinas Operasional atau Lapangan														
			Jumlah Unit Kendaraan Dinas Operasional atau Lapangan yang Disediakan	28 Unit			10 Unit	1.000.000.000,00	Kab. Merangin, Semua Kecamatan, Semua Kel/Desa	DANA TRANSFER UMUM-DANA ALOKASI UMUM	-	3 - Tata Kelola Pemerintahan Peningkatan Sumber Daya Manusia Yang Berdaya Saing	-	10 Unit	900.000.000,00	SATUAN POLISI PAMONG PRAJA
	1.05.01.2.07.0006	Pengadaan Peralatan dan Mesin Lainnya														
			Jumlah Unit Peralatan dan Mesin Lainnya yang Disediakan	30 Unit			10 Unit	200.000.000,00	Kab. Merangin, Semua Kecamatan, Semua Kel/Desa	DANA TRANSFER UMUM-DANA ALOKASI UMUM	-	3 - Tata Kelola Pemerintahan Peningkatan Sumber Daya Manusia Yang Berdaya Saing	-	10 Unit	80.000.000,00	SATUAN POLISI PAMONG PRAJA
	1.05.01.2.07.0010	Pengadaan Sarana dan Prasarana Gedung Kantor atau Bangunan Lainnya														
			Jumlah Unit Sarana dan Prasarana Gedung Kantor atau Bangunan Lainnya yang Disediakan	24 Unit			8 Unit	100.000.000,00	Kab. Merangin, Semua Kecamatan, Semua Kel/Desa	DANA TRANSFER UMUM-DANA ALOKASI UMUM	-	3 - Tata Kelola Pemerintahan Peningkatan Sumber Daya Manusia Yang Berdaya Saing	-	8 Unit	100.000.000,00	SATUAN POLISI PAMONG PRAJA
	1.05.01.2.07.0011	Pengadaan Sarana dan Prasarana Pendukung Gedung Kantor atau Bangunan Lainnya														
			Jumlah Unit Sarana dan Prasarana Pendukung Gedung Kantor atau Bangunan Lainnya yang Disediakan	30 Unit			10 Unit	150.000.000,00	Kab. Merangin, Semua Kecamatan, Semua Kel/Desa	DANA TRANSFER UMUM-DANA ALOKASI UMUM	-	3 - Tata Kelola Pemerintahan Peningkatan Sumber Daya Manusia Yang Berdaya Saing	-	10 Unit	100.000.000,00	SATUAN POLISI PAMONG PRAJA

NO	KODE	URUSAN / BIDANG URUSAN / PROGRAM / KEGIATAN / SUB KEGIATAN	INDIKATOR PROGRAM / KEGIATAN / SUB KEGIATAN	TARGET AKHIR PERIODE RENSTRA OPD	REALISASI CAPAIAN RENJA OPD TAHUN 2023	PRAKIRAAN CAPAIAN TARGET RENJA OPD TAHUN 2024	CAPAIAN KINERJA DAN KERANGKA PENDANAAN						KELOMPOK SASARAN	PRAKIRAAN MAJU RENCANA TAHUN 2026		PERANGKAT DAERAH PENANGGUNG JAWAB
							TARGET 2025	PAGU INDIKATIF (Rp)	LOKASI	SUMBER DANA	PRIORITAS			TARGET	PAGU INDIKATIF (Rp)	
											NASIONAL	DAERAH				
1	2	3	4	5	6	7	8	9	10	11	12	13	14	15	16	17
	1.05.01.2.08	Penyediaan Jasa Penunjang Urusan Pemerintahan Daerah	-	15 Laporan			-	630.000.000,00			-	3 - Tata Kelola Pemerintahan Peningkatan Sumber Daya Manusia Yang Berdaya Saing	-	5 Laporan	580.000.000,00	SATUAN POLISI PAMONG PRAJA
	1.05.01.2.08.0001	Penyediaan Jasa Surat Menyurat														
			Jumlah Laporan Penyediaan Jasa Surat Menyurat	3 Laporan			1 Laporan	30.000.000,00	Kab. Merangin, Semua Kecamatan, Semua Kel/Desa	DANA TRANSFER UMUM-DANA ALOKASI UMUM	-	3 - Tata Kelola Pemerintahan Peningkatan Sumber Daya Manusia Yang Berdaya Saing	-	1 Laporan	30.000.000,00	SATUAN POLISI PAMONG PRAJA
	1.05.01.2.08.0002	Penyediaan Jasa Komunikasi, Sumber Daya Air dan Listrik														
			Jumlah Laporan Penyediaan Jasa Komunikasi, Sumber Daya Air dan Listrik yang Disediakan	3 Laporan			1 Laporan	50.000.000,00	Kab. Merangin, Semua Kecamatan, Semua Kel/Desa	DANA TRANSFER UMUM-DANA ALOKASI UMUM	-	3 - Tata Kelola Pemerintahan Peningkatan Sumber Daya Manusia Yang Berdaya Saing	-	1 Laporan	50.000.000,00	SATUAN POLISI PAMONG PRAJA
	1.05.01.2.08.0003	Penyediaan Jasa Peralatan dan Perlengkapan Kantor														
			Jumlah Laporan Penyediaan Jasa Peralatan dan Perlengkapan Kantor yang Disediakan	6 Laporan			2 Laporan	150.000.000,00	Kab. Merangin, Semua Kecamatan, Semua Kel/Desa	DANA TRANSFER UMUM-DANA ALOKASI UMUM	-	3 - Tata Kelola Pemerintahan Peningkatan Sumber Daya Manusia Yang Berdaya Saing	-	2 Laporan	200.000.000,00	SATUAN POLISI PAMONG PRAJA
	1.05.01.2.08.0004	Penyediaan Jasa Pelayanan Umum Kantor														
			Jumlah Laporan Penyediaan Jasa Pelayanan Umum Kantor yang Disediakan	3 Laporan			1 Laporan	400.000.000,00	Kab. Merangin, Semua Kecamatan, Semua Kel/Desa	DANA TRANSFER UMUM-DANA ALOKASI UMUM	-	3 - Tata Kelola Pemerintahan Peningkatan Sumber Daya Manusia Yang Berdaya Saing	-	1 Laporan	300.000.000,00	SATUAN POLISI PAMONG PRAJA

NO	KODE	URUSAN / BIDANG URUSAN / PROGRAM / KEGIATAN / SUB KEGIATAN	INDIKATOR PROGRAM / KEGIATAN / SUB KEGIATAN	TARGET AKHIR PERIODE RENSTRA OPD	REALISASI CAPAIAN RENJA OPD TAHUN 2023	PRAKIRAAN CAPAIAN TARGET RENJA OPD TAHUN 2024	CAPAIAN KINERJA DAN KERANGKA PENDANAAN						KELOMPOK SASARAN	PRAKIRAAN MAJU RENCANA TAHUN 2026		PERANGKAT DAERAH PENANGGUNG JAWAB
							TARGET 2025	PAGU INDIKATIF (Rp)	LOKASI	SUMBER DANA	PRIORITAS			TARGET	PAGU INDIKATIF (Rp)	
											NASIONAL	DAERAH				
1	2	3	4	5	6	7	8	9	10	11	12	13	14	15	16	17
	1.05.01.2.09	Pemeliharaan Barang Milik Daerah Penunjang Urusan Pemerintahan Daerah	-	159 unit			-	950.000.000,00			-	3 - Tata Kelola Pemerintahan Peningkatan Sumber Daya Manusia Yang Berdaya Saing	-	53 unit	950.000.000,00	SATUAN POLISI PAMONG PRAJA
	1.05.01.2.09.0001	Penyediaan Jasa Pemeliharaan, Biaya Pemeliharaan, dan Pajak Kendaraan Perorangan Dinas atau Kendaraan Dinas Jabatan														
			Jumlah Kendaraan Perorangan Dinas atau Kendaraan Dinas Jabatan yang Dipelihara dan dibayarkan Pajaknya	45 Unit			15 Unit	350.000.000,00	Kab. Merangin, Semua Kecamatan, Semua Kel/Desa	DANA TRANSFER UMUM-DANA ALOKASI UMUM	-	3 - Tata Kelola Pemerintahan Peningkatan Sumber Daya Manusia Yang Berdaya Saing	-	15 Unit	350.000.000,00	SATUAN POLISI PAMONG PRAJA
	1.05.01.2.09.0002	Penyediaan Jasa Pemeliharaan, Biaya Pemeliharaan, Pajak dan Perizinan Kendaraan Dinas Operasional atau Lapangan														
			Jumlah Kendaraan Dinas Operasional atau Lapangan yang Dipelihara dan dibayarkan Pajak dan Perizinannya	45 Unit			15 Unit	200.000.000,00	Kab. Merangin, Semua Kecamatan, Semua Kel/Desa	DANA TRANSFER UMUM-DANA ALOKASI UMUM	-	3 - Tata Kelola Pemerintahan Peningkatan Sumber Daya Manusia Yang Berdaya Saing	-	15 Unit	200.000.000,00	SATUAN POLISI PAMONG PRAJA
	1.05.01.2.09.0006	Pemeliharaan Peralatan dan Mesin Lainnya														
			Jumlah Peralatan dan Mesin Lainnya yang Dipelihara	60 Unit			20 Unit	100.000.000,00	Kab. Merangin, Semua Kecamatan, Semua Kel/Desa	DANA TRANSFER UMUM-DANA ALOKASI UMUM	-	3 - Tata Kelola Pemerintahan Peningkatan Sumber Daya Manusia Yang Berdaya Saing	-	20 Unit	100.000.000,00	SATUAN POLISI PAMONG PRAJA
	1.05.01.2.09.0009	Pemeliharaan/Rehabilitasi Gedung Kantor dan Bangunan Lainnya														
			Jumlah Gedung Kantor dan Bangunan Lainnya yang Dipelihara/Direhabilitasi	9 Unit			3 Unit	300.000.000,00	Kab. Merangin, Semua Kecamatan, Semua Kel/Desa	DANA TRANSFER UMUM-DANA ALOKASI UMUM	-	3 - Tata Kelola Pemerintahan Peningkatan Sumber Daya Manusia Yang Berdaya Saing	-	3 Unit	300.000.000,00	SATUAN POLISI PAMONG PRAJA
2.	**1.05.02**	**PROGRAM PENINGKATAN KETENTERAMAN DAN KETERTIBAN UMUM**	**-**	**-**			**-**	**6.800.000.000,00**						**-**	**6.830.000.000,00**	

NO	KODE	URUSAN / BIDANG URUSAN / PROGRAM / KEGIATAN / SUB KEGIATAN	INDIKATOR PROGRAM / KEGIATAN / SUB KEGIATAN	TARGET AKHIR PERIODE RENSTRA OPD	REALISASI CAPAIAN RENJA OPD TAHUN 2023	PRAKIRAAN CAPAIAN TARGET RENJA OPD TAHUN 2024	CAPAIAN KINERJA DAN KERANGKA PENDANAAN						KELOMPOK SASARAN	PRAKIRAAN MAJU RENCANA TAHUN 2026		PERANGKAT DAERAH PENANGGUNG JAWAB
							TARGET 2025	PAGU INDIKATIF (Rp)	LOKASI	SUMBER DANA	PRIORITAS			TARGET	PAGU INDIKATIF (Rp)	
											NASIONAL	DAERAH				
1	2	3	4	5	6	7	8	9	10	11	12	13	14	15	16	17
	1.05.02.2.01	Penanganan Gangguan Ketenteraman dan Ketertiban Umum dalam 1 (Satu) Daerah Kabupaten/Kota	-	100 %			-	5.950.000.000,00			-	3 - Tata Kelola Pemerintahan Peningkatan Sumber Daya Manusia Yang Berdaya Saing	-	100 %	5.950.000.000,00	SATUAN POLISI PAMONG PRAJA
	1.05.02.2.01.0003	Koordinasi Penyelenggaraan Ketentraman dan Ketertiban Umum serta Perlindungan Masyarakat Tingkat Kabupaten/Kota														
			Jumlah Dokumen Hasil Pelaksanaan Koordinasi Penyelenggaraan Ketenteraman, Ketertiban Umum dan Perlindungan Masyarakat Tingkat Kabupaten/Kota	9 Dokumen			3 Dokumen	200.000.000,00	Kab. Merangin, Semua Kecamatan, Semua Kel/Desa	DANA TRANSFER UMUM-DANA ALOKASI UMUM	-	3 - Tata Kelola Pemerintahan Peningkatan Sumber Daya Manusia Yang Berdaya Saing	-	3 Dokumen	200.000.000,00	SATUAN POLISI PAMONG PRAJA
	1.05.02.2.01.0004	Pemberdayaan Perlindungan Masyarakat dalam rangka Ketentraman dan Ketertiban Umum														
			Jumlah Dokumen yang Memuat Hasil Pemberdayaan Perlindungan Masyarakat dalam rangka Ketenteraman dan Ketertiban Umum	15 Dokumen			5 Dokumen	500.000.000,00	Kab. Merangin, Semua Kecamatan, Semua Kel/Desa	DANA TRANSFER UMUM-DANA ALOKASI UMUM	-	3 - Tata Kelola Pemerintahan Peningkatan Sumber Daya Manusia Yang Berdaya Saing	-	5 Dokumen	500.000.000,00	SATUAN POLISI PAMONG PRAJA
	1.05.02.2.01.0005	Peningkatan Kapasitas SDM Satuan Polisi Pamongpraja dan Satuan Perlindungan Masyarakat Termasuk dalam Pelaksanaan Tugas yang Bernuansa Hak Asasi Manusia														
			Jumlah SDM Satuan Polisi Pamongpraja dan Satuan Perlindungan Masyarakat yang Ditingkatkan Kapasitasnya	900 Orang			300 Orang	350.000.000,00	Kab. Merangin, Semua Kecamatan, Semua Kel/Desa	DANA TRANSFER UMUM-DANA ALOKASI UMUM	-	3 - Tata Kelola Pemerintahan Peningkatan Sumber Daya Manusia Yang Berdaya Saing	-	300 Orang	350.000.000,00	SATUAN POLISI PAMONG PRAJA
	1.05.02.2.01.0006	Kerja Sama antar Lembaga dan Kemitraan dalam Teknik Pencegahan dan Penanganan Gangguan Ketentraman dan Ketertiban Umum														
			Jumlah Dokumen Hasil Pelaksanaan Kerja Sama antar Lembaga dan Kemitraan *dalam Teknik Pencegahan Kejahatan*	12 Dokumen			4 Dokumen	400.000.000,00	Kab. Merangin, Semua Kecamatan, Semua Kel/Desa	DANA TRANSFER UMUM-DANA ALOKASI UMUM	-	3 - Tata Kelola Pemerintahan Peningkatan Sumber Daya Manusia Yang Berdaya Saing	-	4 Dokumen	400.000.000,00	SATUAN POLISI PAMONG PRAJA
	1.05.02.2.01.0015	Pencegahan Gangguan Ketenteraman dan Ketertiban Umum Melalui Deteksi Dini dan Cegah Dini, Pembinaan dan Penyuluhan, Pelaksanaan Patroli, Pengamanan, dan Pengawalan														

NO	KODE	URUSAN / BIDANG URUSAN / PROGRAM / KEGIATAN / SUB KEGIATAN	INDIKATOR PROGRAM / KEGIATAN / SUB KEGIATAN	TARGET AKHIR PERIODE RENSTRA OPD	REALISASI CAPAIAN RENJA OPD TAHUN 2023	PRAKIRAAN CAPAIAN TARGET RENJA OPD TAHUN 2024	CAPAIAN KINERJA DAN KERANGKA PENDANAAN						KELOMPOK SASARAN	PRAKIRAAN MAJU RENCANA TAHUN 2026		PERANGKAT DAERAH PENANGGUNG JAWAB
							TARGET 2025	PAGU INDIKATIF (Rp)	LOKASI	SUMBER DANA	PRIORITAS			TARGET	PAGU INDIKATIF (Rp)	
											NASIONAL	DAERAH				
1	2	3	4	5	6	7	8	9	10	11	12	13	14	15	16	17
			Jumlah Laporan Gangguan Ketenteraman dan Ketertiban Umum yang Dicegah Melalui Deteksi Dini dan Cegah Dini, Pembinaan dan Penyuluhan, Patroli, Pengamanan, dan Pengawalan	750 Kasus			4 laporan	3.000.000.000,00	Kab. Merangin, Semua Kecamatan, Semua Kel/Desa	DANA TRANSFER UMUM-DANA ALOKASI UMUM	-	3 - Tata Kelola Pemerintahan Peningkatan Sumber Daya Manusia Yang Berdaya Saing	-	250 Kasus	3.000.000.000,00	SATUAN POLISI PAMONG PRAJA
	1.05.02.2.01.0016	Penindakan Atas Gangguan Ketenteraman dan Ketertiban Umum berdasarkan Perda dan Perkada Melalui Penertiban dan Penanganan Unjuk Rasa dan Kerusuhan Massa														
			Jumlah Laporan Gangguan Ketenteraman dan Ketertiban Umum berdasarkan Perda dan Perkada Melalui Penertiban dan Penanganan Unjuk Rasa dan Kerusuhan Massa yang Dilakukan Penindakan	27 Kasus			4 Laporan	1.500.000.000,00	Kab. Merangin, Semua Kecamatan, Semua Kel/Desa	DANA TRANSFER UMUM-DANA ALOKASI UMUM	-	3 - Tata Kelola Pemerintahan Peningkatan Sumber Daya Manusia Yang Berdaya Saing	-	9 Kasus	1.500.000.000,00	SATUAN POLISI PAMONG PRAJA
	1.05.02.2.02	Penegakan Peraturan Daerah Kabupaten/Kota dan Peraturan Bupati/Wali Kota	-	100 %			-	700.000.000,00			-	3 - Tata Kelola Pemerintahan Peningkatan Sumber Daya Manusia Yang Berdaya Saing	-	100 %	720.000.000,00	SATUAN POLISI PAMONG PRAJA
	1.05.02.2.02.0010	Sosialisasi Penegakan Peraturan Daerah dan Peraturan Kepala Daerah														
			Jumlah Laporan Hasil Pelaksanaan Sosialisasi Penegakan Peraturan Daerah dan Peraturan Kepala Daerah	30 Laporan			10 Laporan	300.000.000,00	Kab. Merangin, Semua Kecamatan, Semua Kel/Desa	DANA TRANSFER UMUM-DANA ALOKASI UMUM	-	3 - Tata Kelola Pemerintahan Peningkatan Sumber Daya Manusia Yang Berdaya Saing	-	10 Laporan	320.000.000,00	SATUAN POLISI PAMONG PRAJA
	1.05.02.2.02.0011	Penanganan Atas Pelanggaran Peraturan Daerah dan Peraturan Kepala daerah														
			Jumlah Laporan Pelaksanaan Penanganan Atas Pelanggaran Peraturan Daerah dan Peraturan kepala daerah Sesuai SOP	24 Laporan			8 Laporan	100.000.000,00	Kab. Merangin, Semua Kecamatan, Semua Kel/Desa	DANA TRANSFER UMUM-DANA ALOKASI UMUM	-	3 - Tata Kelola Pemerintahan Peningkatan Sumber Daya Manusia Yang Berdaya Saing	-	8 Laporan	100.000.000,00	SATUAN POLISI PAMONG PRAJA
	1.05.02.2.02.0012	Pengawasan Atas Kepatuhan Terhadap Pelaksanaan Peraturan Daerah dan Peraturan Kepala Daerah														

NO	KODE	URUSAN / BIDANG URUSAN / PROGRAM / KEGIATAN / SUB KEGIATAN	INDIKATOR PROGRAM / KEGIATAN / SUB KEGIATAN	TARGET AKHIR PERIODE RENSTRA OPD	REALISASI CAPAIAN RENJA OPD TAHUN 2023	PRAKIRAAN CAPAIAN TARGET RENJA OPD TAHUN 2024	CAPAIAN KINERJA DAN KERANGKA PENDANAAN						KELOMPOK SASARAN	PRAKIRAAN MAJU RENCANA TAHUN 2026		PERANGKAT DAERAH PENANGGUNG JAWAB
							TARGET 2025	PAGU INDIKATIF (Rp)	LOKASI	SUMBER DANA	PRIORITAS			TARGET	PAGU INDIKATIF (Rp)	
											NASIONAL	DAERAH				
1	2	3	4	5	6	7	8	9	10	11	12	13	14	15	16	17
			Jumlah Laporan Hasil Pelaksanaan Pengawasan yang Dilakukan Terhadap Kepatuhan Terhadap Pelaksanaan Peraturan Daerah dan Peraturan Kepala Daerah	24 Laporan			8 Laporan	300.000.000,00	Kab. Merangin, Semua Kecamatan, Semua Kel/Desa	DANA TRANSFER UMUM-DANA ALOKASI UMUM	-	3 - Tata Kelola Pemerintahan Peningkatan Sumber Daya Manusia Yang Berdaya Saing	-	8 Laporan	300.000.000,00	SATUAN POLISI PAMONG PRAJA
	1.05.02.2.03	Pembinaan Penyidik Pegawai Negeri Sipil (PPNS) Kabupaten/Kota	-	100 %			-	150.000.000,00			-	3 - Tata Kelola Pemerintahan Peningkatan Sumber Daya Manusia Yang Berdaya Saing	-	100 %	160.000.000,00	SATUAN POLISI PAMONG PRAJA
	1.05.02.2.03.0006	Pengembangan Kapasitas dan Karier PPNS														
			Jumlah Laporan Hasil Pengembangan dan Peningkatan Kapasitas Pejabat PPNS Penegak Perda	6 Laporan			2 Laporan	150.000.000,00	Kab. Merangin, Semua Kecamatan, Semua Kel/Desa	DANA TRANSFER UMUM-DANA ALOKASI UMUM	-	3 - Tata Kelola Pemerintahan Peningkatan Sumber Daya Manusia Yang Berdaya Saing	-	2 Laporan	160.000.000,00	SATUAN POLISI PAMONG PRAJA
	J U M L A H							**19.566.000.000,00**							**18.446.000.000,00**	

PENETAPAN RENCANA KERJA ORGANISASI PERANGKAT DAERAH (RENJA OPD)
DINAS SOSIAL, PEMBERDAYAAN PEREMPUAN DAN PERLINDUNGAN ANAK KAB. MERANGIN
TAHUN 2025

NO	KODE	URUSAN / BIDANG URUSAN / PROGRAM / KEGIATAN / SUB KEGIATAN	INDIKATOR PROGRAM / KEGIATAN / SUB KEGIATAN	TARGET AKHIR PERIODE RENSTRA OPD	REALISASI CAPAIAN RENJA OPD TAHUN 2023	PRAKIRAAN CAPAIAN TARGET RENJA OPD TAHUN 2024	CAPAIAN KINERJA DAN KERANGKA PENDANAAN						KELOMPOK SASARAN	PRAKIRAAN MAJU RENCANA TAHUN 2026		PERANGKAT DAERAH PENANGGUNG JAWAB
							TARGET 2025	PAGU INDIKATIF (Rp)	LOKASI	SUMBER DANA	PRIORITAS			TARGET	PAGU INDIKATIF (Rp)	
											NASIONAL	DAERAH				
1	2	3	4	5	6	7	8	9	10	11	12	13	14	15	16	17
		DINAS SOSIAL, PEMBERDAYAAN PEREMPUAN DAN PERLINDUNGAN ANAK						**12.866.670.839,00**							**14.153.450.923,00**	
	1	**URUSAN PEMERINTAHAN WAJIB YANG BERKAITAN DENGAN PELAYANAN DASAR**						**11.568.670.839,00**							**12.725.650.923,00**	
	1.06	**URUSAN PEMERINTAHAN BIDANG SOSIAL**						**11.568.670.839,00**							**12.725.650.923,00**	
1.	**1.06.01**	**PROGRAM PENUNJANG URUSAN PEMERINTAHAN DAERAH KABUPATEN/KOTA**	**-**	**-**			**-**	**8.068.470.839,00**						**-**	**8.875.430.923,00**	
	1.06.01.2.01	Perencanaan, Penganggaran, dan Evaluasi Kinerja Perangkat Daerah	-	100 %			-	168.142.700,00			-	4 - Pembangunan Sosial Budaya Peningkatan Sumber Daya Manusia Yang Berdaya Saing	-	100 %	185.069.970,00	DINAS SOSIAL, PEMBERDAYAAN PEREMPUAN DAN PERLINDUNGAN ANAK
	1.06.01.2.01.0001	Penyusunan Dokumen Perencanaan Perangkat Daerah														
			Jumlah Dokumen Perencanaan Perangkat Daerah	15 Dokumen			5 Dokumen	96.000.000,00	Kab. Merangin, Semua Kecamatan, Semua Kel/Desa	DANA TRANSFER UMUM-DANA ALOKASI UMUM	-	4 - Pembangunan Sosial Budaya Peningkatan Sumber Daya Manusia Yang Berdaya Saing	-	5 Dokumen	105.600.000,00	DINAS SOSIAL, PEMBERDAYAAN PEREMPUAN DAN PERLINDUNGAN ANAK
	1.06.01.2.01.0002	Koordinasi dan Penyusunan Dokumen RKA-SKPD														
			Jumlah Dokumen RKA-SKPD dan Laporan Hasil Koordinasi Penyusunan Dokumen RKA-SKPD	6 Dokumen			2 Dokumen	12.680.800,00	Kab. Merangin, Semua Kecamatan, Semua Kel/Desa	DANA TRANSFER UMUM-DANA ALOKASI UMUM	-	4 - Pembangunan Sosial Budaya Peningkatan Sumber Daya Manusia Yang Berdaya Saing	-	2 Dokumen	13.984.880,00	DINAS SOSIAL, PEMBERDAYAAN PEREMPUAN DAN PERLINDUNGAN ANAK
	1.06.01.2.01.0003	Koordinasi dan Penyusunan Dokumen Perubahan RKA-SKPD														

NO	KODE	URUSAN / BIDANG URUSAN / PROGRAM / KEGIATAN / SUB KEGIATAN	INDIKATOR PROGRAM / KEGIATAN / SUB KEGIATAN	TARGET AKHIR PERIODE RENSTRA OPD	REALISASI CAPAIAN RENJA OPD TAHUN 2023	PRAKIRAAN CAPAIAN TARGET RENJA OPD TAHUN 2024	CAPAIAN KINERJA DAN KERANGKA PENDANAAN						KELOMPOK SASARAN	PRAKIRAAN MAJU RENCANA TAHUN 2026		PERANGKAT DAERAH PENANGGUNG JAWAB
							TARGET 2025	PAGU INDIKATIF (Rp)	LOKASI	SUMBER DANA	PRIORITAS			TARGET	PAGU INDIKATIF (Rp)	
											NASIONAL	DAERAH				
1	2	3	4	5	6	7	8	9	10	11	12	13	14	15	16	17
			Jumlah Dokumen Perubahan RKA-SKPD dan Laporan Hasil Koordinasi Penyusunan Dokumen Perubahan RKA-SKPD	6 Dokumen			2 Dokumen	12.680.800,00	Kab. Merangin, Semua Kecamatan, Semua Kel/Desa	DANA TRANSFER UMUM-DANA ALOKASI UMUM	-	4 - Pembangunan Sosial Budaya Peningkatan Sumber Daya Manusia Yang Berdaya Saing	-	2 Dokumen	13.948.880,00	DINAS SOSIAL, PEMBERDAYAAN PEREMPUAN DAN PERLINDUNGAN ANAK
	1.06.01.2.01.0004	Koordinasi dan Penyusunan DPA-SKPD														
			Jumlah Dokumen DPA-SKPD dan Laporan Hasil Koordinasi Penyusunan Dokumen DPA-SKPD	6 Dokumen			2 Dokumen	12.680.800,00	Kab. Merangin, Semua Kecamatan, Semua Kel/Desa	DANA TRANSFER UMUM-DANA ALOKASI UMUM	-	4 - Pembangunan Sosial Budaya Peningkatan Sumber Daya Manusia Yang Berdaya Saing	-	2 Dokumen	13.984.880,00	DINAS SOSIAL, PEMBERDAYAAN PEREMPUAN DAN PERLINDUNGAN ANAK
	1.06.01.2.01.0005	Koordinasi dan Penyusunan Perubahan DPA- SKPD														
			Jumlah Dokumen Perubahan DPA-SKPD dan Laporan Hasil Koordinasi Penyusunan Dokumen Perubahan DPA-SKPD	6 Dokumen			2 Dokumen	12.680.800,00	Kab. Merangin, Semua Kecamatan, Semua Kel/Desa	DANA TRANSFER UMUM-DANA ALOKASI UMUM	-	4 - Pembangunan Sosial Budaya Peningkatan Sumber Daya Manusia Yang Berdaya Saing	-	2 Dokumen	13.989.880,00	DINAS SOSIAL, PEMBERDAYAAN PEREMPUAN DAN PERLINDUNGAN ANAK
	1.06.01.2.01.0006	Koordinasi dan Penyusunan Laporan Capaian Kinerja dan Ikhtisar Realisasi Kinerja SKPD														
			Jumlah Laporan Capaian Kinerja dan Ikhtisar Realisasi Kinerja SKPD dan Laporan Hasil Koordinasi Penyusunan Laporan Capaian Kinerja dan Ikhtisar Realisasi Kinerja SKPD	15 Laporan			5 Laporan	7.419.500,00	Kab. Merangin, Semua Kecamatan, Semua Kel/Desa	DANA TRANSFER UMUM-DANA ALOKASI UMUM	-	4 - Pembangunan Sosial Budaya Peningkatan Sumber Daya Manusia Yang Berdaya Saing	-	5 Laporan	8.161.450,00	DINAS SOSIAL, PEMBERDAYAAN PEREMPUAN DAN PERLINDUNGAN ANAK
	1.06.01.2.01.0007	Evaluasi Kinerja Perangkat Daerah														

NO	KODE	URUSAN / BIDANG URUSAN / PROGRAM / KEGIATAN / SUB KEGIATAN	INDIKATOR PROGRAM / KEGIATAN / SUB KEGIATAN	TARGET AKHIR PERIODE RENSTRA OPD	REALISASI CAPAIAN RENJA OPD TAHUN 2023	PRAKIRAAN CAPAIAN TARGET RENJA OPD TAHUN 2024	CAPAIAN KINERJA DAN KERANGKA PENDANAAN						KELOMPOK SASARAN	PRAKIRAAN MAJU RENCANA TAHUN 2026		PERANGKAT DAERAH PENANGGUNG JAWAB
							TARGET 2025	PAGU INDIKATIF (Rp)	LOKASI	SUMBER DANA	PRIORITAS			TARGET	PAGU INDIKATIF (Rp)	
											NASIONAL	DAERAH				
1	2	3	4	5	6	7	8	9	10	11	12	13	14	15	16	17
			Jumlah Laporan Evaluasi Kinerja Perangkat Daerah	3 Laporan			1 Laporan	14.000.000,00	Kab. Merangin, Semua Kecamatan, Semua Kel/Desa	DANA TRANSFER UMUM-DANA ALOKASI UMUM	-	4 - Pembangunan Sosial Budaya Peningkatan Sumber Daya Manusia Yang Berdaya Saing	-	1 Laporan	15.400.000,00	DINAS SOSIAL, PEMBERDAYAAN PEREMPUAN DAN PERLINDUNGAN ANAK
	1.06.01.2.02	Administrasi Keuangan Perangkat Daerah	-	100 %			-	4.266.842.800,00			-	4 - Pembangunan Sosial Budaya Peningkatan Sumber Daya Manusia Yang Berdaya Saing	-	100 %	4.693.527.080,00	DINAS SOSIAL, PEMBERDAYAAN PEREMPUAN DAN PERLINDUNGAN ANAK
	1.06.01.2.02.0001	Penyediaan Gaji dan Tunjangan ASN														
			Jumlah Orang yang Menerima Gaji dan Tunjangan ASN	31 Orang/bulan			12 Orang/bulan	3.960.000.000,00	Kab. Merangin, Semua Kecamatan, Semua Kel/Desa	DANA TRANSFER UMUM-DANA ALOKASI UMUM	-	4 - Pembangunan Sosial Budaya Peningkatan Sumber Daya Manusia Yang Berdaya Saing	-	31 Orang/bulan	4.356.000.000,00	DINAS SOSIAL, PEMBERDAYAAN PEREMPUAN DAN PERLINDUNGAN ANAK
	1.06.01.2.02.0003	Pelaksanaan Penatausahaan dan Pengujian/Verifikasi Keuangan SKPD														
			Jumlah Dokumen Penatausahaan dan Pengujian/Verifikasi Keuangan SKPD	66 Dokumen			12 Dokumen	264.880.000,00	Kab. Merangin, Semua Kecamatan, Semua Kel/Desa	DANA TRANSFER UMUM-DANA ALOKASI UMUM	-	4 - Pembangunan Sosial Budaya Peningkatan Sumber Daya Manusia Yang Berdaya Saing	-	12 Dokumen	291.368.000,00	DINAS SOSIAL, PEMBERDAYAAN PEREMPUAN DAN PERLINDUNGAN ANAK
	1.06.01.2.02.0004	Koordinasi dan Pelaksanaan Akuntansi SKPD														

NO	KODE	URUSAN / BIDANG URUSAN / PROGRAM / KEGIATAN / SUB KEGIATAN	INDIKATOR PROGRAM / KEGIATAN / SUB KEGIATAN	TARGET AKHIR PERIODE RENSTRA OPD	REALISASI CAPAIAN RENJA OPD TAHUN 2023	PRAKIRAAN CAPAIAN TARGET RENJA OPD TAHUN 2024	CAPAIAN KINERJA DAN KERANGKA PENDANAAN						KELOMPOK SASARAN	PRAKIRAAN MAJU RENCANA TAHUN 2026		PERANGKAT DAERAH PENANGGUNG JAWAB
							TARGET 2025	PAGU INDIKATIF (Rp)	LOKASI	SUMBER DANA	PRIORITAS			TARGET	PAGU INDIKATIF (Rp)	
											NASIONAL	DAERAH				
1	2	3	4	5	6	7	8	9	10	11	12	13	14	15	16	17
			Jumlah Dokumen Koordinasi dan Pelaksanaan Akuntansi SKPD	12 Dokumen			4 Dokumen	13.200.000,00	Kab. Merangin, Semua Kecamatan, Semua Kel/Desa	DANA TRANSFER UMUM-DANA ALOKASI UMUM	-	4 - Pembangunan Sosial Budaya Peningkatan Sumber Daya Manusia Yang Berdaya Saing	-	4 Dokumen	14.520.000,00	DINAS SOSIAL, PEMBERDAYAAN PEREMPUAN DAN PERLINDUNGAN ANAK
	1.06.01.2.02.0005	Koordinasi dan Penyusunan Laporan Keuangan Akhir Tahun SKPD														
			Jumlah Laporan Keuangan Akhir Tahun SKPD dan Laporan Hasil Koordinasi Penyusunan Laporan Keuangan Akhir Tahun SKPD	3 Laporan			1 Laporan	8.107.000,00	Kab. Merangin, Semua Kecamatan, Semua Kel/Desa	DANA TRANSFER UMUM-DANA ALOKASI UMUM	-	4 - Pembangunan Sosial Budaya Peningkatan Sumber Daya Manusia Yang Berdaya Saing	-	1 Laporan	8.917.700,00	DINAS SOSIAL, PEMBERDAYAAN PEREMPUAN DAN PERLINDUNGAN ANAK
	1.06.01.2.02.0007	Koordinasi dan Penyusunan Laporan Keuangan Bulanan/ Triwulanan/ Semesteran SKPD														
			Jumlah Laporan Keuangan Bulanan/ Triwulanan/ Semesteran SKPD dan Laporan Koordinasi Penyusunan Laporan Keuangan Bulanan/Triwulanan/Semesteran SKPD	3 Laporan			1 Laporan	9.655.800,00	Kab. Merangin, Semua Kecamatan, Semua Kel/Desa	DANA TRANSFER UMUM-DANA ALOKASI UMUM	-	4 - Pembangunan Sosial Budaya Peningkatan Sumber Daya Manusia Yang Berdaya Saing	-	1 Laporan	10.621.380,00	DINAS SOSIAL, PEMBERDAYAAN PEREMPUAN DAN PERLINDUNGAN ANAK
	1.06.01.2.02.0008	Penyusunan Pelaporan dan Analisis Prognosis Realisasi Anggaran														
			Jumlah Dokumen Pelaporan dan Analisis Prognosis Realisasi Anggaran	3 Dokumen			1 Dokumen	11.000.000,00	Kab. Merangin, Semua Kecamatan, Semua Kel/Desa	DANA TRANSFER UMUM-DANA ALOKASI UMUM	-	4 - Pembangunan Sosial Budaya Peningkatan Sumber Daya Manusia Yang Berdaya Saing	-	1 Dokumen	12.100.000,00	DINAS SOSIAL, PEMBERDAYAAN PEREMPUAN DAN PERLINDUNGAN ANAK
	1.06.01.2.03	Administrasi Barang Milik Daerah pada Perangkat Daerah	-	100 %			-	44.000.000,00			-	4 - Pembangunan Sosial Budaya Peningkatan Sumber Daya Manusia Yang Berdaya Saing	-	100 %	48.400.000,00	DINAS SOSIAL, PEMBERDAYAAN PEREMPUAN DAN PERLINDUNGAN ANAK

NO	KODE	URUSAN / BIDANG URUSAN / PROGRAM / KEGIATAN / SUB KEGIATAN	INDIKATOR PROGRAM / KEGIATAN / SUB KEGIATAN	TARGET AKHIR PERIODE RENSTRA OPD	REALISASI CAPAIAN RENJA OPD TAHUN 2023	PRAKIRAAN CAPAIAN TARGET RENJA OPD TAHUN 2024	CAPAIAN KINERJA DAN KERANGKA PENDANAAN						KELOMPOK SASARAN	PRAKIRAAN MAJU RENCANA TAHUN 2026		PERANGKAT DAERAH PENANGGUNG JAWAB
							TARGET 2025	PAGU INDIKATIF (Rp)	LOKASI	SUMBER DANA	PRIORITAS			TARGET	PAGU INDIKATIF (Rp)	
											NASIONAL	DAERAH				
1	2	3	4	5	6	7	8	9	10	11	12	13	14	15	16	17
	1.06.01.2.03.0001	Penyusunan Perencanaan Kebutuhan Barang Milik Daerah SKPD														
			Jumlah Rencana Kebutuhan Barang Milik Daerah SKPD	3 Dokumen			1 Dokumen	11.000.000,00	Kab. Merangin, Semua Kecamatan, Semua Kel/Desa	DANA TRANSFER UMUM-DANA ALOKASI UMUM	-	4 - Pembangunan Sosial Budaya Peningkatan Sumber Daya Manusia Yang Berdaya Saing	-	1 Dokumen	12.100.000,00	DINAS SOSIAL, PEMBERDAYAAN PEREMPUAN DAN PERLINDUNGAN ANAK
	1.06.01.2.03.0005	Rekonsiliasi dan Penyusunan Laporan Barang Milik Daerah pada SKPD														
			Jumlah Laporan Rekonsiliasi dan Penyusunan Laporan Barang Milik Daerah pada SKPD	3 Laporan			1 Laporan	5.500.000,00	Kab. Merangin, Semua Kecamatan, Semua Kel/Desa	DANA TRANSFER UMUM-DANA ALOKASI UMUM	-	4 - Pembangunan Sosial Budaya Peningkatan Sumber Daya Manusia Yang Berdaya Saing	-	1 Laporan	6.050.000,00	DINAS SOSIAL, PEMBERDAYAAN PEREMPUAN DAN PERLINDUNGAN ANAK
	1.06.01.2.03.0006	Penatausahaan Barang Milik Daerah pada SKPD														
			Jumlah Laporan Penatausahaan Barang Milik Daerah pada SKPD	3 Laporan			1 Laporan	27.500.000,00	Kab. Merangin, Semua Kecamatan, Semua Kel/Desa	DANA TRANSFER UMUM-DANA ALOKASI UMUM	-	4 - Pembangunan Sosial Budaya Peningkatan Sumber Daya Manusia Yang Berdaya Saing	-	1 Laporan	30.250.000,00	DINAS SOSIAL, PEMBERDAYAAN PEREMPUAN DAN PERLINDUNGAN ANAK
	1.06.01.2.05	Administrasi Kepegawaian Perangkat Daerah	-	100 %			-	595.430.000,00			-	4 - Pembangunan Sosial Budaya Peningkatan Sumber Daya Manusia Yang Berdaya Saing	-	100 %	654.973.000,00	DINAS SOSIAL, PEMBERDAYAAN PEREMPUAN DAN PERLINDUNGAN ANAK
	1.06.01.2.05.0002	Pengadaan Pakaian Dinas beserta Atribut Kelengkapannya														

NO	KODE	URUSAN / BIDANG URUSAN / PROGRAM / KEGIATAN / SUB KEGIATAN	INDIKATOR PROGRAM / KEGIATAN / SUB KEGIATAN	TARGET AKHIR PERIODE RENSTRA OPD	REALISASI CAPAIAN RENJA OPD TAHUN 2023	PRAKIRAAN CAPAIAN TARGET RENJA OPD TAHUN 2024	CAPAIAN KINERJA DAN KERANGKA PENDANAAN						KELOMPOK SASARAN	PRAKIRAAN MAJU RENCANA TAHUN 2026		PERANGKAT DAERAH PENANGGUNG JAWAB
							TARGET 2025	PAGU INDIKATIF (Rp)	LOKASI	SUMBER DANA	PRIORITAS			TARGET	PAGU INDIKATIF (Rp)	
											NASIONAL	DAERAH				
1	2	3	4	5	6	7	8	9	10	11	12	13	14	15	16	17
			Jumlah Paket Pakaian Dinas beserta Atribut Kelengkapan	12 Paket			4 Paket	100.320.000,00	Kab. Merangin, Semua Kecamatan, Semua Kel/Desa	DANA TRANSFER UMUM-DANA ALOKASI UMUM	-	4 - Pembangunan Sosial Budaya Peningkatan Sumber Daya Manusia Yang Berdaya Saing	-	5 Paket	110.352.000,00	DINAS SOSIAL, PEMBERDAYAAN PEREMPUAN DAN PERLINDUNGAN ANAK
	1.06.01.2.05.0003	Pendataan dan Pengolahan Administrasi Kepegawaian														
			Jumlah Dokumen Pendataan dan Pengolahan Administrasi Kepegawaian	3 Dokumen			1 Dokumen	353.760.000,00	Kab. Merangin, Semua Kecamatan, Semua Kel/Desa	DANA TRANSFER UMUM-DANA ALOKASI UMUM	-	4 - Pembangunan Sosial Budaya Peningkatan Sumber Daya Manusia Yang Berdaya Saing	-	1 Dokumen	389.136.000,00	DINAS SOSIAL, PEMBERDAYAAN PEREMPUAN DAN PERLINDUNGAN ANAK
	1.06.01.2.05.0004	Koordinasi dan Pelaksanaan Sistem Informasi Kepegawaian														
			Jumlah Dokumen Hasil Koordinasi dan Pelaksanaaan Sistem Informasi Kepegawaian	3 Dokumen			1 Dokumen	44.000.000,00	Kab. Merangin, Semua Kecamatan, Semua Kel/Desa	DANA TRANSFER UMUM-DANA ALOKASI UMUM	-	4 - Pembangunan Sosial Budaya Peningkatan Sumber Daya Manusia Yang Berdaya Saing	-	1 Dokumen	48.400.000,00	DINAS SOSIAL, PEMBERDAYAAN PEREMPUAN DAN PERLINDUNGAN ANAK
	1.06.01.2.05.0011	Bimbingan Teknis Implementasi Peraturan Perundang-Undangan														
			Jumlah Orang yang Mengikuti Bimbingan Teknis Implementasi Peraturan Perundang-Undangan	36 Orang			12 Orang	97.350.000,00	Kab. Merangin, Semua Kecamatan, Semua Kel/Desa	DANA TRANSFER UMUM-DANA ALOKASI UMUM	-	Peningkatan Sumber Daya Manusia Yang Berdaya Saing	-	14 Orang	107.085.000,00	DINAS SOSIAL, PEMBERDAYAAN PEREMPUAN DAN PERLINDUNGAN ANAK
	1.06.01.2.06	Administrasi Umum Perangkat Daerah	-	100 %			-	588.798.100,00			-	4 - Pembangunan Sosial Budaya Peningkatan Sumber Daya Manusia Yang Berdaya Saing	-	100 %	647.677.910,00	DINAS SOSIAL, PEMBERDAYAAN PEREMPUAN DAN PERLINDUNGAN ANAK
	1.06.01.2.06.0001	Penyediaan Komponen Instalasi Listrik/Penerangan Bangunan Kantor														

NO	KODE	URUSAN / BIDANG URUSAN / PROGRAM / KEGIATAN / SUB KEGIATAN	INDIKATOR PROGRAM / KEGIATAN / SUB KEGIATAN	TARGET AKHIR PERIODE RENSTRA OPD	REALISASI CAPAIAN RENJA OPD TAHUN 2023	PRAKIRAAN CAPAIAN TARGET RENJA OPD TAHUN 2024	CAPAIAN KINERJA DAN KERANGKA PENDANAAN						KELOMPOK SASARAN	PRAKIRAAN MAJU RENCANA TAHUN 2026		PERANGKAT DAERAH PENANGGUNG JAWAB
							TARGET 2025	PAGU INDIKATIF (Rp)	LOKASI	SUMBER DANA	PRIORITAS			TARGET	PAGU INDIKATIF (Rp)	
											NASIONAL	DAERAH				
1	2	3	4	5	6	7	8	9	10	11	12	13	14	15	16	17
			Jumlah Paket Komponen Instalasi Listrik/Penerangan Bangunan Kantor yang Disediakan	60 Paket			20 Paket	12.705.000,00	Kab. Merangin, Semua Kecamatan, Semua Kel/Desa	DANA TRANSFER UMUM-DANA ALOKASI UMUM	-	4 - Pembangunan Sosial Budaya Peningkatan Sumber Daya Manusia Yang Berdaya Saing	-	22 Paket	13.975.500,00	DINAS SOSIAL, PEMBERDAYAAN PEREMPUAN DAN PERLINDUNGAN ANAK
	1.06.01.2.06.0002	Penyediaan Peralatan dan Perlengkapan Kantor														
			Jumlah Paket Peralatan dan Perlengkapan Kantor yang Disediakan	36 Paket			12 Paket	33.000.000,00	Kab. Merangin, Semua Kecamatan, Semua Kel/Desa	DANA TRANSFER UMUM-DANA ALOKASI UMUM	-	4 - Pembangunan Sosial Budaya Peningkatan Sumber Daya Manusia Yang Berdaya Saing	-	14 Paket	36.300.000,00	DINAS SOSIAL, PEMBERDAYAAN PEREMPUAN DAN PERLINDUNGAN ANAK
	1.06.01.2.06.0004	Penyediaan Bahan Logistik Kantor														
			Jumlah Paket Bahan Logistik Kantor yang Disediakan	42 Paket			14 Paket	57.193.400,00	Kab. Merangin, Semua Kecamatan, Semua Kel/Desa	DANA TRANSFER UMUM-DANA ALOKASI UMUM	-	4 - Pembangunan Sosial Budaya Peningkatan Sumber Daya Manusia Yang Berdaya Saing	-	16 Paket	62.912.740,00	DINAS SOSIAL, PEMBERDAYAAN PEREMPUAN DAN PERLINDUNGAN ANAK
	1.06.01.2.06.0005	Penyediaan Barang Cetakan dan Penggandaan														
			Jumlah Paket Barang Cetakan dan Penggandaan yang Disediakan	42 Paket			14 Paket	18.399.700,00	Kab. Merangin, Semua Kecamatan, Semua Kel/Desa	DANA TRANSFER UMUM-DANA ALOKASI UMUM	-	4 - Pembangunan Sosial Budaya Peningkatan Sumber Daya Manusia Yang Berdaya Saing	-	16 Paket	20.239.670,00	DINAS SOSIAL, PEMBERDAYAAN PEREMPUAN DAN PERLINDUNGAN ANAK
	1.06.01.2.06.0006	Penyediaan Bahan Bacaan dan Peraturan Perundang-undangan														

NO	KODE	URUSAN / BIDANG URUSAN / PROGRAM / KEGIATAN / SUB KEGIATAN	INDIKATOR PROGRAM / KEGIATAN / SUB KEGIATAN	TARGET AKHIR PERIODE RENSTRA OPD	REALISASI CAPAIAN RENJA OPD TAHUN 2023	PRAKIRAAN CAPAIAN TARGET RENJA OPD TAHUN 2024	CAPAIAN KINERJA DAN KERANGKA PENDANAAN						KELOMPOK SASARAN	PRAKIRAAN MAJU RENCANA TAHUN 2026		PERANGKAT DAERAH PENANGGUNG JAWAB
							TARGET 2025	PAGU INDIKATIF (Rp)	LOKASI	SUMBER DANA	PRIORITAS			TARGET	PAGU INDIKATIF (Rp)	
											NASIONAL	DAERAH				
1	2	3	4	5	6	7	8	9	10	11	12	13	14	15	16	17
			Jumlah Dokumen Bahan Bacaan dan Peraturan Perundang-Undangan yang Disediakan	42 Dokumen			14 Dokumen	27.500.000,00	Kab. Merangin, Semua Kecamatan, Semua Kel/Desa	DANA TRANSFER UMUM-DANA ALOKASI UMUM	-	4 - Pembangunan Sosial Budaya Peningkatan Sumber Daya Manusia Yang Berdaya Saing	-	16 Dokumen	30.250.000,00	DINAS SOSIAL, PEMBERDAYAAN PEREMPUAN DAN PERLINDUNGAN ANAK
	1.06.01.2.06.0009	Penyelenggaraan Rapat Koordinasi dan Konsultasi SKPD														
			Jumlah Laporan Penyelenggaraan Rapat Koordinasi dan Konsultasi SKPD	390 Laporan			130 Laporan	440.000.000,00	Kab. Merangin, Semua Kecamatan, Semua Kel/Desa	DANA TRANSFER UMUM-DANA ALOKASI UMUM	-	4 - Pembangunan Sosial Budaya Peningkatan Sumber Daya Manusia Yang Berdaya Saing	-	140 Laporan	484.000.000,00	DINAS SOSIAL, PEMBERDAYAAN PEREMPUAN DAN PERLINDUNGAN ANAK
	1.06.01.2.07	Pengadaan Barang Milik Daerah Penunjang Urusan Pemerintah Daerah	-	100 %			-	621.500.000,00			-	4 - Pembangunan Sosial Budaya Peningkatan Sumber Daya Manusia Yang Berdaya Saing	-	100 %	683.650.000,00	DINAS SOSIAL, PEMBERDAYAAN PEREMPUAN DAN PERLINDUNGAN ANAK
	1.06.01.2.07.0002	Pengadaan Kendaraan Dinas Operasional atau Lapangan														
			Jumlah Unit Kendaraan Dinas Operasional atau Lapangan yang Disediakan	6 Unit			2 Unit	49.500.000,00	Kab. Merangin, Semua Kecamatan, Semua Kel/Desa	DANA TRANSFER UMUM-DANA ALOKASI UMUM	-	4 - Pembangunan Sosial Budaya Peningkatan Sumber Daya Manusia Yang Berdaya Saing	-	2 Unit	54.450.000,00	DINAS SOSIAL, PEMBERDAYAAN PEREMPUAN DAN PERLINDUNGAN ANAK
	1.06.01.2.07.0005	Pengadaan Mebel														
			Jumlah Paket Mebel yang Disediakan	135 Unit			45 Unit	88.000.000,00	Kab. Merangin, Semua Kecamatan, Semua Kel/Desa	DANA TRANSFER UMUM-DANA ALOKASI UMUM	-	4 - Pembangunan Sosial Budaya Peningkatan Sumber Daya Manusia Yang Berdaya Saing	-	50 Unit	96.800.000,00	DINAS SOSIAL, PEMBERDAYAAN PEREMPUAN DAN PERLINDUNGAN ANAK

NO	KODE	URUSAN / BIDANG URUSAN / PROGRAM / KEGIATAN / SUB KEGIATAN	INDIKATOR PROGRAM / KEGIATAN / SUB KEGIATAN	TARGET AKHIR PERIODE RENSTRA OPD	REALISASI CAPAIAN RENJA OPD TAHUN 2023	PRAKIRAAN CAPAIAN TARGET RENJA OPD TAHUN 2024	CAPAIAN KINERJA DAN KERANGKA PENDANAAN						KELOMPOK SASARAN	PRAKIRAAN MAJU RENCANA TAHUN 2026		PERANGKAT DAERAH PENANGGUNG JAWAB
							TARGET 2025	PAGU INDIKATIF (Rp)	LOKASI	SUMBER DANA	PRIORITAS			TARGET	PAGU INDIKATIF (Rp)	
											NASIONAL	DAERAH				
1	2	3	4	5	6	7	8	9	10	11	12	13	14	15	16	17
	1.06.01.2.07.0006	Pengadaan Peralatan dan Mesin Lainnya														
			Jumlah Unit Peralatan dan Mesin Lainnya yang Disediakan	42 Unit			14 Unit	110.000.000,00	Kab. Merangin, Semua Kecamatan, Semua Kel/Desa	DANA TRANSFER UMUM-DANA ALOKASI UMUM	-	4 - Pembangunan Sosial Budaya Peningkatan Sumber Daya Manusia Yang Berdaya Saing	-	16 Unit	121.000.000,00	DINAS SOSIAL, PEMBERDAYAAN PEREMPUAN DAN PERLINDUNGAN ANAK
	1.06.01.2.07.0009	Pengadaan Gedung Kantor atau Bangunan Lainnya														
			Jumlah Unit Gedung Kantor atau Bangunan Lainnya yang Disediakan	12 Unit			4 Unit	330.000.000,00	Kab. Merangin, Semua Kecamatan, Semua Kel/Desa	DANA TRANSFER UMUM-DANA ALOKASI UMUM	-	4 - Pembangunan Sosial Budaya Peningkatan Sumber Daya Manusia Yang Berdaya Saing	-	5 Unit	363.000.000,00	DINAS SOSIAL, PEMBERDAYAAN PEREMPUAN DAN PERLINDUNGAN ANAK
	1.06.01.2.07.0011	Pengadaan Sarana dan Prasarana Pendukung Gedung Kantor atau Bangunan Lainnya														
			Jumlah Unit Sarana dan Prasarana Pendukung Gedung Kantor atau Bangunan Lainnya yang Disediakan				7 Unit	44.000.000,00	Kab. Merangin, Semua Kecamatan, Semua Kel/Desa	DANA TRANSFER UMUM-DANA ALOKASI UMUM	-	4 - Pembangunan Sosial Budaya Peningkatan Sumber Daya Manusia Yang Berdaya Saing	-		48.400.000,00	DINAS SOSIAL, PEMBERDAYAAN PEREMPUAN DAN PERLINDUNGAN ANAK
	1.06.01.2.08	Penyediaan Jasa Penunjang Urusan Pemerintahan Daerah	-	100 %			-	117.257.239,00			-	4 - Pembangunan Sosial Budaya Peningkatan Sumber Daya Manusia Yang Berdaya Saing	-	100 %	128.982.963,00	DINAS SOSIAL, PEMBERDAYAAN PEREMPUAN DAN PERLINDUNGAN ANAK
	1.06.01.2.08.0001	Penyediaan Jasa Surat Menyurat														

NO	KODE	URUSAN / BIDANG URUSAN / PROGRAM / KEGIATAN / SUB KEGIATAN	INDIKATOR PROGRAM / KEGIATAN / SUB KEGIATAN	TARGET AKHIR PERIODE RENSTRA OPD	REALISASI CAPAIAN RENJA OPD TAHUN 2023	PRAKIRAAN CAPAIAN TARGET RENJA OPD TAHUN 2024	CAPAIAN KINERJA DAN KERANGKA PENDANAAN						KELOMPOK SASARAN	PRAKIRAAN MAJU RENCANA TAHUN 2026		PERANGKAT DAERAH PENANGGUNG JAWAB
							TARGET 2025	PAGU INDIKATIF (Rp)	LOKASI	SUMBER DANA	PRIORITAS			TARGET	PAGU INDIKATIF (Rp)	
											NASIONAL	DAERAH				
1	2	3	4	5	6	7	8	9	10	11	12	13	14	15	16	17
			Jumlah Laporan Penyediaan Jasa Surat Menyurat	330 Laporan			110 Laporan	5.390.000,00	Kab. Merangin, Semua Kecamatan, Semua Kel/Desa	DANA TRANSFER UMUM-DANA ALOKASI UMUM	-	4 - Pembangunan Sosial Budaya Peningkatan Sumber Daya Manusia Yang Berdaya Saing	-	120 Laporan	5.929.000,00	DINAS SOSIAL, PEMBERDAYAAN PEREMPUAN DAN PERLINDUNGAN ANAK
	1.06.01.2.08.0002	Penyediaan Jasa Komunikasi, Sumber Daya Air dan Listrik														
			Jumlah Laporan Penyediaan Jasa Komunikasi, Sumber Daya Air dan Listrik yang Disediakan	330 Laporan			48 Laporan	95.367.239,00	Kab. Merangin, Semua Kecamatan, Semua Kel/Desa	DANA TRANSFER UMUM-DANA ALOKASI UMUM	-	4 - Pembangunan Sosial Budaya Peningkatan Sumber Daya Manusia Yang Berdaya Saing	-	48 Laporan	104.903.963,00	DINAS SOSIAL, PEMBERDAYAAN PEREMPUAN DAN PERLINDUNGAN ANAK
	1.06.01.2.08.0004	Penyediaan Jasa Pelayanan Umum Kantor														
			Jumlah Laporan Penyediaan Jasa Pelayanan Umum Kantor yang Disediakan	9 Laporan			3 Laporan	16.500.000,00	Kab. Merangin, Semua Kecamatan, Semua Kel/Desa	DANA TRANSFER UMUM-DANA ALOKASI UMUM	-	4 - Pembangunan Sosial Budaya Peningkatan Sumber Daya Manusia Yang Berdaya Saing	-	3 Laporan	18.150.000,00	DINAS SOSIAL, PEMBERDAYAAN PEREMPUAN DAN PERLINDUNGAN ANAK
	1.06.01.2.09	Pemeliharaan Barang Milik Daerah Penunjang Urusan Pemerintahan Daerah	-	96 %			-	1.666.500.000,00			-	4 - Pembangunan Sosial Budaya Peningkatan Sumber Daya Manusia Yang Berdaya Saing	-	96 %	1.833.150.000,00	DINAS SOSIAL, PEMBERDAYAAN PEREMPUAN DAN PERLINDUNGAN ANAK
	1.06.01.2.09.0002	Penyediaan Jasa Pemeliharaan, Biaya Pemeliharaan, Pajak dan Perizinan Kendaraan Dinas Operasional atau Lapangan														
			Jumlah Kendaraan Dinas Operasional atau Lapangan yang Dipelihara dan dibayarkan Pajak dan Perizinannya	69 Unit			23 Unit	165.000.000,00	Kab. Merangin, Semua Kecamatan, Semua Kel/Desa	DANA TRANSFER UMUM-DANA ALOKASI UMUM	-	4 - Pembangunan Sosial Budaya Peningkatan Sumber Daya Manusia Yang Berdaya Saing	-	24 Unit	181.500.000,00	DINAS SOSIAL, PEMBERDAYAAN PEREMPUAN DAN PERLINDUNGAN ANAK

NO	KODE	URUSAN / BIDANG URUSAN / PROGRAM / KEGIATAN / SUB KEGIATAN	INDIKATOR PROGRAM / KEGIATAN / SUB KEGIATAN	TARGET AKHIR PERIODE RENSTRA OPD	REALISASI CAPAIAN RENJA OPD TAHUN 2023	PRAKIRAAN CAPAIAN TARGET RENJA OPD TAHUN 2024	CAPAIAN KINERJA DAN KERANGKA PENDANAAN						KELOMPOK SASARAN	PRAKIRAAN MAJU RENCANA TAHUN 2026		PERANGKAT DAERAH PENANGGUNG JAWAB
							TARGET 2025	PAGU INDIKATIF (Rp)	LOKASI	SUMBER DANA	PRIORITAS			TARGET	PAGU INDIKATIF (Rp)	
											NASIONAL	DAERAH				
1	2	3	4	5	6	7	8	9	10	11	12	13	14	15	16	17
	1.06.01.2.09.0004	Penyediaan Jasa Pemeliharaan, Biaya Pemeliharaan dan Perizinan Alat Angkutan Darat Tak Bermotor														
			Jumlah Alat Angkutan Darat Tak Bermotor yang Dipelihara dan Dibayarkan Perizinannya	6 Unit			2 Unit	44.000.000,00	Kab. Merangin, Semua Kecamatan, Semua Kel/Desa	DANA TRANSFER UMUM-DANA ALOKASI UMUM	-	Peningkatan Sumber Daya Manusia Yang Berdaya Saing	-	2 Unit	48.400.000,00	DINAS SOSIAL, PEMBERDAYAAN PEREMPUAN DAN PERLINDUNGAN ANAK
	1.06.01.2.09.0006	Pemeliharaan Peralatan dan Mesin Lainnya														
			Jumlah Peralatan dan Mesin Lainnya yang Dipelihara	139 Unit			46 Unit	27.500.000,00	Kab. Merangin, Semua Kecamatan, Semua Kel/Desa	DANA TRANSFER UMUM-DANA ALOKASI UMUM	-	4 - Pembangunan Sosial Budaya Peningkatan Sumber Daya Manusia Yang Berdaya Saing	-	48 Unit	30.250.000,00	DINAS SOSIAL, PEMBERDAYAAN PEREMPUAN DAN PERLINDUNGAN ANAK
	1.06.01.2.09.0009	Pemeliharaan/Rehabilitasi Gedung Kantor dan Bangunan Lainnya														
			Jumlah Gedung Kantor dan Bangunan Lainnya yang Dipelihara/Direhabilitasi	3 Unit			1 Unit	1.375.000.000,00	Kab. Merangin, Semua Kecamatan, Semua Kel/Desa	DANA TRANSFER UMUM-DANA ALOKASI UMUM	-	4 - Pembangunan Sosial Budaya Peningkatan Sumber Daya Manusia Yang Berdaya Saing	-	1 Unit	1.512.500.000,00	DINAS SOSIAL, PEMBERDAYAAN PEREMPUAN DAN PERLINDUNGAN ANAK
	1.06.01.2.09.0010	Pemeliharaan/Rehabilitasi Sarana dan Prasarana Gedung Kantor atau Bangunan Lainnya														
			Jumlah Sarana dan Prasarana Gedung Kantor atau Bangunan Lainnya yang Dipelihara/Direhabilitasi	9 Unit			3 Unit	55.000.000,00	Kab. Merangin, Semua Kecamatan, Semua Kel/Desa	DANA TRANSFER UMUM-DANA ALOKASI UMUM	-	4 - Pembangunan Sosial Budaya Peningkatan Sumber Daya Manusia Yang Berdaya Saing	-	3 Unit	60.500.000,00	DINAS SOSIAL, PEMBERDAYAAN PEREMPUAN DAN PERLINDUNGAN ANAK
2.	**1.06.02**	**PROGRAM PEMBERDAYAAN SOSIAL**	**-**	**-**			**-**	**913.000.000,00**						**-**	**1.004.300.000,00**	
	1.06.02.2.01	Pemberdayaan Sosial Komunitas Adat Terpencil (KAT)	-	81.25 %			-	495.000.000,00			-	4 - Pembangunan Sosial Budaya Peningkatan Sumber Daya Manusia Yang Berdaya Saing	-	81.25 %	544.500.000,00	DINAS SOSIAL, PEMBERDAYAAN PEREMPUAN DAN PERLINDUNGAN ANAK

NO	KODE	URUSAN / BIDANG URUSAN / PROGRAM / KEGIATAN / SUB KEGIATAN	INDIKATOR PROGRAM / KEGIATAN / SUB KEGIATAN	TARGET AKHIR PERIODE RENSTRA OPD	REALISASI CAPAIAN RENJA OPD TAHUN 2023	PRAKIRAAN CAPAIAN TARGET RENJA OPD TAHUN 2024	CAPAIAN KINERJA DAN KERANGKA PENDANAAN						KELOMPOK SASARAN	PRAKIRAAN MAJU RENCANA TAHUN 2026		PERANGKAT DAERAH PENANGGUNG JAWAB
							TARGET 2025	PAGU INDIKATIF (Rp)	LOKASI	SUMBER DANA	PRIORITAS			TARGET	PAGU INDIKATIF (Rp)	
											NASIONAL	DAERAH				
1	2	3	4	5	6	7	8	9	10	11	12	13	14	15	16	17
	1.06.02.2.01.0001	Fasilitasi Pemberdayaan Sosial KAT														
			Jumlah Keluarga pada KAT yang Mendapatkan Fasilitas Pemberdayaan Sosial Kewenangan Kabupaten/Kota	45 Keluarga			15 Keluarga	385.000.000,00	Kab. Merangin, Semua Kecamatan, Semua Kel/Desa	DANA TRANSFER UMUM-DANA ALOKASI UMUM	-	4 - Pembangunan Sosial Budaya Peningkatan Sumber Daya Manusia Yang Berdaya Saing	-	15 Keluarga	423.500.000,00	DINAS SOSIAL, PEMBERDAYAAN PEREMPUAN DAN PERLINDUNGAN ANAK
	1.06.02.2.01.0002	Peningkatan Kapasitas dan Pendampingan KAT														
			Jumlah Keluarga pada KAT yang Meningkat Kapasitasnya Kewenangan Kabupaten/Kota	1032 Keluarga			344 Keluarga	110.000.000,00	Kab. Merangin, Semua Kecamatan, Semua Kel/Desa	DANA TRANSFER UMUM-DANA ALOKASI UMUM	-	4 - Pembangunan Sosial Budaya Peningkatan Sumber Daya Manusia Yang Berdaya Saing	-	344 Keluarga	121.000.000,00	DINAS SOSIAL, PEMBERDAYAAN PEREMPUAN DAN PERLINDUNGAN ANAK
	1.06.02.2.02	Pengumpulan Sumbangan dalam Daerah Kabupaten/Kota	-	60 %			-	55.000.000,00			-	4 - Pembangunan Sosial Budaya Peningkatan Sumber Daya Manusia Yang Berdaya Saing	-	60 %	60.500.000,00	DINAS SOSIAL, PEMBERDAYAAN PEREMPUAN DAN PERLINDUNGAN ANAK
	1.06.02.2.02.0001	Koordinasi dan Sinkronisasi Penerbitan Izin Undian Gratis Berhadiah dan Pengumpulan Uang atau Barang														
			Jumlah Dokumen Hasil Koordinasi dan Sinkronisasi Penerbitan Izin Undian Gratis Berhadiah dan Pengumpulan Uang atau Barang	3 Dokumen			1 Dokumen	55.000.000,00	Kab. Merangin, Semua Kecamatan, Semua Kel/Desa	DANA TRANSFER UMUM-DANA ALOKASI UMUM	-	4 - Pembangunan Sosial Budaya Peningkatan Sumber Daya Manusia Yang Berdaya Saing	-	1 Dokumen	60.500.000,00	DINAS SOSIAL, PEMBERDAYAAN PEREMPUAN DAN PERLINDUNGAN ANAK
	1.06.02.2.03	Pengembangan Potensi Sumber Kesejahteraan Sosial Daerah Kabupaten/Kota	-	61.54 %			-	363.000.000,00			-	4 - Pembangunan Sosial Budaya Peningkatan Sumber Daya Manusia Yang Berdaya Saing	-	61.54 %	399.300.000,00	DINAS SOSIAL, PEMBERDAYAAN PEREMPUAN DAN PERLINDUNGAN ANAK

NO	KODE	URUSAN / BIDANG URUSAN / PROGRAM / KEGIATAN / SUB KEGIATAN	INDIKATOR PROGRAM / KEGIATAN / SUB KEGIATAN	TARGET AKHIR PERIODE RENSTRA OPD	REALISASI CAPAIAN RENJA OPD TAHUN 2023	PRAKIRAAN CAPAIAN TARGET RENJA OPD TAHUN 2024	CAPAIAN KINERJA DAN KERANGKA PENDANAAN						KELOMPOK SASARAN	PRAKIRAAN MAJU RENCANA TAHUN 2026		PERANGKAT DAERAH PENANGGUNG JAWAB
							TARGET 2025	PAGU INDIKATIF (Rp)	LOKASI	SUMBER DANA	PRIORITAS			TARGET	PAGU INDIKATIF (Rp)	
											NASIONAL	DAERAH				
1	2	3	4	5	6	7	8	9	10	11	12	13	14	15	16	17
	1.06.02.2.03.0001	Peningkatan Kemampuan Potensi Pekerja Sosial Masyarakat Kewenangan Kabupaten/Kota														
			Jumlah Orang Mendapat Peningkatan Kapasitas Pekerja Sosial Masyarakat Kewenangan Kabupaten/Kota	215 Orang			215 Orang	55.000.000,00	Kab. Merangin, Semua Kecamatan, Semua Kel/Desa	DANA TRANSFER UMUM-DANA ALOKASI UMUM	-	4 - Pembangunan Sosial Budaya Peningkatan Sumber Daya Manusia Yang Berdaya Saing	-	215 Orang	60.500.000,00	DINAS SOSIAL, PEMBERDAYAAN PEREMPUAN DAN PERLINDUNGAN ANAK
	1.06.02.2.03.0002	Peningkatan Kemampuan Potensi Tenaga Kesejahteraan Sosial Kecamatan Kewenangan Kabupaten/Kota														
			Jumlah Tenaga Kesejahteraan Sosial Kecamatan Kewenangan Kabupaten/Kota yang Meningkat Kapasitasnya Kewenangan Kabupaten/Kota	24 Orang			24 Orang	110.000.000,00	Kab. Merangin, Semua Kecamatan, Semua Kel/Desa	DANA TRANSFER UMUM-DANA ALOKASI UMUM	-	4 - Pembangunan Sosial Budaya Peningkatan Sumber Daya Manusia Yang Berdaya Saing	-	24 Orang	121.000.000,00	DINAS SOSIAL, PEMBERDAYAAN PEREMPUAN DAN PERLINDUNGAN ANAK
	1.06.02.2.03.0004	Peningkatan Kemampuan Potensi Sumber Kesejahteraan Sosial Kelembagaan Masyarakat Kewenangan Kabupaten/Kota														
			Jumlah Lembaga Kesejahteraan Sosial yang Meningkat Kapasitasnya Kewenangan Kabupaten/Kota	51 Lembaga			50 Lembaga	165.000.000,00	Kab. Merangin, Semua Kecamatan, Semua Kel/Desa	DANA TRANSFER UMUM-DANA ALOKASI UMUM	-	4 - Pembangunan Sosial Budaya Peningkatan Sumber Daya Manusia Yang Berdaya Saing	-	51 Lembaga	181.500.000,00	DINAS SOSIAL, PEMBERDAYAAN PEREMPUAN DAN PERLINDUNGAN ANAK
	1.06.02.2.03.0005	Peningkatan Kemampuan Sumber Daya Manusia dan Penguatan Lembaga Konsultasi Kesejahteraan Keluarga (LK3)														
			Jumlah Sertifikat yang dari Hasil Peningkatan Sumber Daya Manusia dan Lembaga Konsultasi Kesejahteraan Keluarga (LK3) Kewenangan Kabupaten/Kota	15 Sertifikat			5 Sertifikat	33.000.000,00	Kab. Merangin, Semua Kecamatan, Semua Kel/Desa	DANA TRANSFER UMUM-DANA ALOKASI UMUM	-	4 - Pembangunan Sosial Budaya Peningkatan Sumber Daya Manusia Yang Berdaya Saing	-	7 Sertifikat	36.300.000,00	DINAS SOSIAL, PEMBERDAYAAN PEREMPUAN DAN PERLINDUNGAN ANAK
3.	**1.06.04**	**PROGRAM REHABILITASI SOSIAL**	**-**	**-**			**-**	**533.500.000,00**						**-**	**586.850.000,00**	

NO	KODE	URUSAN / BIDANG URUSAN / PROGRAM / KEGIATAN / SUB KEGIATAN	INDIKATOR PROGRAM / KEGIATAN / SUB KEGIATAN	TARGET AKHIR PERIODE RENSTRA OPD	REALISASI CAPAIAN RENJA OPD TAHUN 2023	PRAKIRAAN CAPAIAN TARGET RENJA OPD TAHUN 2024	CAPAIAN KINERJA DAN KERANGKA PENDANAAN						KELOMPOK SASARAN	PRAKIRAAN MAJU RENCANA TAHUN 2026		PERANGKAT DAERAH PENANGGUNG JAWAB
							TARGET 2025	PAGU INDIKATIF (Rp)	LOKASI	SUMBER DANA	PRIORITAS			TARGET	PAGU INDIKATIF (Rp)	
											NASIONAL	DAERAH				
1	2	3	4	5	6	7	8	9	10	11	12	13	14	15	16	17
	1.06.04.2.01	Rehabilitasi Sosial Dasar Penyandang Disabilitas Terlantar, Anak Terlantar, Lanjut Usia Terlantar, serta Gelandangan Pengemis di Luar Panti Sosial	-	100 %			-	533.500.000,00			-	4 - Pembangunan Sosial Budaya Peningkatan Sumber Daya Manusia Yang Berdaya Saing	-	100 %	586.850.000,00	DINAS SOSIAL, PEMBERDAYAAN PEREMPUAN DAN PERLINDUNGAN ANAK
	1.06.04.2.01.0001	Penyediaan Permakanan														
			Jumlah Orang yang Mendapatkan Pemenuhan Kebutuhan Permakanan Sesuai dengan Standar Gizi Minimal Kewenangan Kabupaten/Kota	197 Orang			65 Orang	77.000.000,00	Kab. Merangin, Semua Kecamatan, Semua Kel/Desa	DANA TRANSFER UMUM-DANA ALOKASI UMUM	-	4 - Pembangunan Sosial Budaya Peningkatan Sumber Daya Manusia Yang Berdaya Saing	-	70 Orang	84.700.000,00	DINAS SOSIAL, PEMBERDAYAAN PEREMPUAN DAN PERLINDUNGAN ANAK
	1.06.04.2.01.0002	Penyediaan Sandang														
			Jumlah Orang yang Menerima Pakaian dan Kelengkapan Lainnya yang Tersedia dalam 1 Tahun Kewenangan Kabupaten/Kota	197 Orang			65 Orang	66.000.000,00	Kab. Merangin, Semua Kecamatan, Semua Kel/Desa	DANA TRANSFER UMUM-DANA ALOKASI UMUM	-	4 - Pembangunan Sosial Budaya Peningkatan Sumber Daya Manusia Yang Berdaya Saing	-	70 Orang	72.600.000,00	DINAS SOSIAL, PEMBERDAYAAN PEREMPUAN DAN PERLINDUNGAN ANAK
	1.06.04.2.01.0003	Penyediaan Alat Bantu														
			Jumlah Orang yang Mendapatkan Alat Bantu dan Alat Bantu Peraga Sesuai kebutuhan Kewenangan Kabupaten/Kota	75 Orang			25 Orang	88.000.000,00	Kab. Merangin, Semua Kecamatan, Semua Kel/Desa	DANA TRANSFER UMUM-DANA ALOKASI UMUM	-	4 - Pembangunan Sosial Budaya Peningkatan Sumber Daya Manusia Yang Berdaya Saing	-	30 Orang	96.800.000,00	DINAS SOSIAL, PEMBERDAYAAN PEREMPUAN DAN PERLINDUNGAN ANAK
	1.06.04.2.01.0004	Pemberian Pelayanan Reunifikasi Keluarga														
			Jumlah Orang yang Mendapatkan Pelayanan Reunifikasi Keluarga Kewenangan Kabupaten/Kota	75 Orang			25 Orang	22.000.000,00	Kab. Merangin, Semua Kecamatan, Semua Kel/Desa	DANA TRANSFER UMUM-DANA ALOKASI UMUM	-	Peningkatan Sumber Daya Manusia Yang Berdaya Saing	-	30 Orang	24.200.000,00	DINAS SOSIAL, PEMBERDAYAAN PEREMPUAN DAN PERLINDUNGAN ANAK
	1.06.04.2.01.0005	Pemberian Bimbingan Fisik, Mental, Spiritual, dan Sosial														

NO	KODE	URUSAN / BIDANG URUSAN / PROGRAM / KEGIATAN / SUB KEGIATAN	INDIKATOR PROGRAM / KEGIATAN / SUB KEGIATAN	TARGET AKHIR PERIODE RENSTRA OPD	REALISASI CAPAIAN RENJA OPD TAHUN 2023	PRAKIRAAN CAPAIAN TARGET RENJA OPD TAHUN 2024	CAPAIAN KINERJA DAN KERANGKA PENDANAAN						KELOMPOK SASARAN	PRAKIRAAN MAJU RENCANA TAHUN 2026		PERANGKAT DAERAH PENANGGUNG JAWAB
							TARGET 2025	PAGU INDIKATIF (Rp)	LOKASI	SUMBER DANA	PRIORITAS			TARGET	PAGU INDIKATIF (Rp)	
											NASIONAL	DAERAH				
1	2	3	4	5	6	7	8	9	10	11	12	13	14	15	16	17
			Jumlah Peserta Bimbingan Fisik, Mental, Spiritual dan Sosial Kewenangan Kabupaten/Kota	197 Orang			65 Orang	22.000.000,00	Kab. Merangin, Semua Kecamatan, Semua Kel/Desa	DANA TRANSFER UMUM-DANA ALOKASI UMUM	-	4 - Pembangunan Sosial Budaya Peningkatan Sumber Daya Manusia Yang Berdaya Saing	-	70 Orang	24.200.000,00	DINAS SOSIAL, PEMBERDAYAAN PEREMPUAN DAN PERLINDUNGAN ANAK
	1.06.04.2.01.0006	Pemberian Bimbingan Sosial kepada Keluarga Penyandang Disabilitas Terlantar, Anak Terlantar, Lanjut Usia Terlantar, serta Gelandangan Pengemis dan Masyarakat														
			Jumlah Peserta Bimbingan Sosial kepada Keluarga Penyandang Disabilitas Terlantar, Anak Terlantar, Lanjut Usia Terlantar, serta Gelandangan Pengemis dan Masyarakat Kewenangan Kabupaten/Kota	197 Orang			65 Orang	33.000.000,00	Kab. Merangin, Semua Kecamatan, Semua Kel/Desa	DANA TRANSFER UMUM-DANA ALOKASI UMUM	-	4 - Pembangunan Sosial Budaya Peningkatan Sumber Daya Manusia Yang Berdaya Saing	-	70 Orang	36.300.000,00	DINAS SOSIAL, PEMBERDAYAAN PEREMPUAN DAN PERLINDUNGAN ANAK
	1.06.04.2.01.0007	Fasilitasi Pembuatan Nomor Induk Kependudukan, Akta Kelahiran, Surat Nikah, dan Kartu Identitas Anak														
			Jumlah Orang yang Terpenuhi Kebutuhan Pembuatan Nomor Induk Kependudukan, Akta Kelahiran, Surat Nikah, dan Kartu Identitas Anak bagi Penyandang Disabilitas Kewenangan Kabupaten/Kota	197 Orang			65 Orang	11.000.000,00	Kab. Merangin, Semua Kecamatan, Semua Kel/Desa	DANA TRANSFER UMUM-DANA ALOKASI UMUM	-	4 - Pembangunan Sosial Budaya Peningkatan Sumber Daya Manusia Yang Berdaya Saing	-	70 Orang	12.100.000,00	DINAS SOSIAL, PEMBERDAYAAN PEREMPUAN DAN PERLINDUNGAN ANAK
	1.06.04.2.01.0008	Pemberian Akses ke Layanan Pendidikan dan Kesehatan Dasar														
			Jumlah Orang yang Mendapatkan Akses ke Layanan Pendidikan dan Kesehatan Dasar Kewenangan Kabupaten/Kota	197 Orang			65 Orang	44.000.000,00	Kab. Merangin, Semua Kecamatan, Semua Kel/Desa	DANA TRANSFER UMUM-DANA ALOKASI UMUM	-	Peningkatan Sumber Daya Manusia Yang Berdaya Saing	-	70 Orang	48.400.000,00	DINAS SOSIAL, PEMBERDAYAAN PEREMPUAN DAN PERLINDUNGAN ANAK
	1.06.04.2.01.0009	Pemberian Layanan Data dan Pengaduan														
			Jumlah Orang yang Mendapatkan Layanan Data dan Pengaduan Kewenangan Kabupaten/Kota	197 Orang			65 Orang	44.000.000,00	Kab. Merangin, Semua Kecamatan, Semua Kel/Desa	DANA TRANSFER UMUM-DANA ALOKASI UMUM	-	4 - Pembangunan Sosial Budaya Peningkatan Sumber Daya Manusia Yang Berdaya Saing	-	70 Orang	48.400.000,00	DINAS SOSIAL, PEMBERDAYAAN PEREMPUAN DAN PERLINDUNGAN ANAK
	1.06.04.2.01.0010	Pemberian Layanan Kedaruratan														

NO	KODE	URUSAN / BIDANG URUSAN / PROGRAM / KEGIATAN / SUB KEGIATAN	INDIKATOR PROGRAM / KEGIATAN / SUB KEGIATAN	TARGET AKHIR PERIODE RENSTRA OPD	REALISASI CAPAIAN RENJA OPD TAHUN 2023	PRAKIRAAN CAPAIAN TARGET RENJA OPD TAHUN 2024	CAPAIAN KINERJA DAN KERANGKA PENDANAAN						KELOMPOK SASARAN	PRAKIRAAN MAJU RENCANA TAHUN 2026		PERANGKAT DAERAH PENANGGUNG JAWAB
							TARGET 2025	PAGU INDIKATIF (Rp)	LOKASI	SUMBER DANA	PRIORITAS			TARGET	PAGU INDIKATIF (Rp)	
											NASIONAL	DAERAH				
1	2	3	4	5	6	7	8	9	10	11	12	13	14	15	16	17
			Jumlah Orang yang Mendapatkan Pelayanan Kedaruratan Kewenangan Kabupaten/Kota	120 Orang			40 Orang	66.000.000,00	Kab. Merangin, Semua Kecamatan, Semua Kel/Desa	DANA TRANSFER UMUM-DANA ALOKASI UMUM	-	4 - Pembangunan Sosial Budaya Peningkatan Sumber Daya Manusia Yang Berdaya Saing	-	45 Orang	72.600.000,00	DINAS SOSIAL, PEMBERDAYAAN PEREMPUAN DAN PERLINDUNGAN ANAK
	1.06.04.2.01.0011	Pemberian Pelayanan Penelusuran Keluarga														
			Jumlah Orang yang Mendapatkan Pelayanan Penelusuran Keluarga Kewenangan Kabupaten/Kota	45 Orang			15 Orang	33.000.000,00	Kab. Merangin, Semua Kecamatan, Semua Kel/Desa	DANA TRANSFER UMUM-DANA ALOKASI UMUM	-	4 - Pembangunan Sosial Budaya Peningkatan Sumber Daya Manusia Yang Berdaya Saing	-	15 Orang	36.300.000,00	DINAS SOSIAL, PEMBERDAYAAN PEREMPUAN DAN PERLINDUNGAN ANAK
	1.06.04.2.01.0012	Pemberian Layanan Rujukan														
			Jumlah Orang Mendapatkan Layanan Rujukan Kewenangan Kabupaten/Kota	60 Orang			20 Orang	27.500.000,00	Kab. Merangin, Semua Kecamatan, Semua Kel/Desa	DANA TRANSFER UMUM-DANA ALOKASI UMUM	-	4 - Pembangunan Sosial Budaya Peningkatan Sumber Daya Manusia Yang Berdaya Saing	-	20 Orang	30.250.000,00	DINAS SOSIAL, PEMBERDAYAAN PEREMPUAN DAN PERLINDUNGAN ANAK
4.	**1.06.05**	**PROGRAM PERLINDUNGAN DAN JAMINAN SOSIAL**	**-**	**-**			**-**	**1.338.700.000,00**						**-**	**1.472.570.000,00**	
	1.06.05.2.01	Pemeliharaan Anak-Anak Terlantar	-	22.06 %			-	143.000.000,00			-	4 - Pembangunan Sosial Budaya Peningkatan Sumber Daya Manusia Yang Berdaya Saing	-	22.06 %	157.300.000,00	DINAS SOSIAL, PEMBERDAYAAN PEREMPUAN DAN PERLINDUNGAN ANAK
	1.06.05.2.01.0001	Penjangkauan Anak-Anak Terlantar														

NO	KODE	URUSAN / BIDANG URUSAN / PROGRAM / KEGIATAN / SUB KEGIATAN	INDIKATOR PROGRAM / KEGIATAN / SUB KEGIATAN	TARGET AKHIR PERIODE RENSTRA OPD	REALISASI CAPAIAN RENJA OPD TAHUN 2023	PRAKIRAAN CAPAIAN TARGET RENJA OPD TAHUN 2024	CAPAIAN KINERJA DAN KERANGKA PENDANAAN						KELOMPOK SASARAN	PRAKIRAAN MAJU RENCANA TAHUN 2026		PERANGKAT DAERAH PENANGGUNG JAWAB
							TARGET 2025	PAGU INDIKATIF (Rp)	LOKASI	SUMBER DANA	PRIORITAS			TARGET	PAGU INDIKATIF (Rp)	
											NASIONAL	DAERAH				
1	2	3	4	5	6	7	8	9	10	11	12	13	14	15	16	17
			Jumlah Anak-Anak Terlantar yang Dijangkau Kewenangan Kabupaten/Kota	75 Orang			20 Orang	44.000.000,00	Kab. Merangin, Semua Kecamatan, Semua Kel/Desa	DANA TRANSFER UMUM-DANA ALOKASI UMUM	-	4 - Pembangunan Sosial Budaya Peningkatan Sumber Daya Manusia Yang Berdaya Saing	-	30 Orang	48.400.000,00	DINAS SOSIAL, PEMBERDAYAAN PEREMPUAN DAN PERLINDUNGAN ANAK
	1.06.05.2.01.0002	Rujukan Anak-Anak Terlantar														
			Jumlah Anak-Anak Terlantar yang Mendapat Rujukan Kewenangan Kabupaten/Kota	75 Orang			20 Orang	55.000.000,00	Kab. Merangin, Semua Kecamatan, Semua Kel/Desa	DANA TRANSFER UMUM-DANA ALOKASI UMUM	-	4 - Pembangunan Sosial Budaya Peningkatan Sumber Daya Manusia Yang Berdaya Saing	-	30 Orang	60.500.000,00	DINAS SOSIAL, PEMBERDAYAAN PEREMPUAN DAN PERLINDUNGAN ANAK
	1.06.05.2.01.0003	Pemantauan Terhadap Pelaksanaan Pemeliharaan Anak Terlantar														
			Jumlah Anak Terlantar yang Terpantau dan Terpelihara Kewenangan Kabupaten/Kota	75 Orang			20 Orang	44.000.000,00	Kab. Merangin, Semua Kecamatan, Semua Kel/Desa	DANA TRANSFER UMUM-DANA ALOKASI UMUM	-	4 - Pembangunan Sosial Budaya Peningkatan Sumber Daya Manusia Yang Berdaya Saing	-	30 Orang	48.400.000,00	DINAS SOSIAL, PEMBERDAYAAN PEREMPUAN DAN PERLINDUNGAN ANAK
	1.06.05.2.02	Pengelolaan Data Fakir Miskin Cakupan Daerah Kabupaten/Kota	-	100 %			-	1.195.700.000,00			-	4 - Pembangunan Sosial Budaya Peningkatan Sumber Daya Manusia Yang Berdaya Saing	-	100 %	1.315.270.000,00	DINAS SOSIAL, PEMBERDAYAAN PEREMPUAN DAN PERLINDUNGAN ANAK
	1.06.05.2.02.0001	Pendataan Fakir Miskin Cakupan Daerah Kabupaten/Kota														
			Jumlah Fakir Miskin Cakupan Daerah Kabupaten/Kota yang Didata	15600 Orang			5200 Orang	645.700.000,00	Kab. Merangin, Semua Kecamatan, Semua Kel/Desa	DANA TRANSFER UMUM-DANA ALOKASI UMUM	-	4 - Pembangunan Sosial Budaya Peningkatan Sumber Daya Manusia Yang Berdaya Saing	-	5300 Orang	710.270.000,00	DINAS SOSIAL, PEMBERDAYAAN PEREMPUAN DAN PERLINDUNGAN ANAK

NO	KODE	URUSAN / BIDANG URUSAN / PROGRAM / KEGIATAN / SUB KEGIATAN	INDIKATOR PROGRAM / KEGIATAN / SUB KEGIATAN	TARGET AKHIR PERIODE RENSTRA OPD	REALISASI CAPAIAN RENJA OPD TAHUN 2023	PRAKIRAAN CAPAIAN TARGET RENJA OPD TAHUN 2024	CAPAIAN KINERJA DAN KERANGKA PENDANAAN						KELOMPOK SASARAN	PRAKIRAAN MAJU RENCANA TAHUN 2026		PERANGKAT DAERAH PENANGGUNG JAWAB
							TARGET 2025	PAGU INDIKATIF (Rp)	LOKASI	SUMBER DANA	PRIORITAS			TARGET	PAGU INDIKATIF (Rp)	
											NASIONAL	DAERAH				
1	2	3	4	5	6	7	8	9	10	11	12	13	14	15	16	17
	1.06.05.2.02.0002	Pengelolaan Data Fakir Miskin Cakupan Daerah Kabupaten/Kota														
			Jumlah Keluarga yang Mendapatkan Pengentasan Fakir Miskin Kabupaten/Kota	153 Keluarga			51 Keluarga	165.000.000,00	Kab. Merangin, Semua Kecamatan, Semua Kel/Desa	DANA TRANSFER UMUM-DANA ALOKASI UMUM	-	4 - Pembangunan Sosial Budaya Peningkatan Sumber Daya Manusia Yang Berdaya Saing	-	52 Keluarga	181.500.000,00	DINAS SOSIAL, PEMBERDAYAAN PEREMPUAN DAN PERLINDUNGAN ANAK
	1.06.05.2.02.0003	Fasilitasi Bantuan Sosial Kesejahteraan Keluarga														
			Jumlah Keluarga Penerima Manfaat (KPM) yang Mendapatkan Bantuan Sosial Kesejahteraan Keluarga Kewenangan Kabupaten/Kota	15.714 Keluarga			15714 Keluarga	220.000.000,00	Kab. Merangin, Semua Kecamatan, Semua Kel/Desa	DANA TRANSFER UMUM-DANA ALOKASI UMUM	-	4 - Pembangunan Sosial Budaya Peningkatan Sumber Daya Manusia Yang Berdaya Saing	-	15.714 Keluarga	242.000.000,00	DINAS SOSIAL, PEMBERDAYAAN PEREMPUAN DAN PERLINDUNGAN ANAK
	1.06.05.2.02.0004	Fasilitasi Bantuan Pengembangan Ekonomi Masyarakat														
			Jumlah Orang Mendapatkan Bantuan Pengembangan Ekonomi Masyarakat Kewenangan Kabupaten/Kota	175 Orang			55 Orang	165.000.000,00	Kab. Merangin, Semua Kecamatan, Semua Kel/Desa	DANA TRANSFER UMUM-DANA ALOKASI UMUM	-	4 - Pembangunan Sosial Budaya Peningkatan Sumber Daya Manusia Yang Berdaya Saing	-	60 Orang	181.500.000,00	DINAS SOSIAL, PEMBERDAYAAN PEREMPUAN DAN PERLINDUNGAN ANAK
5.	**1.06.06**	**PROGRAM PENANGANAN BENCANA**	**-**	**-**			**-**	**330.000.000,00**						**-**	**363.000.000,00**	
	1.06.06.2.01	Perlindungan Sosial Korban Bencana Alam dan Sosial Kabupaten/Kota	-	100 %			-	330.000.000,00			-	Peningkatan Sumber Daya Manusia Yang Berdaya Saing	-	100 %	363.000.000,00	DINAS SOSIAL, PEMBERDAYAAN PEREMPUAN DAN PERLINDUNGAN ANAK
	1.06.06.2.01.0001	Penyediaan Makanan														
			Jumlah Orang yang Mendapatkan Permakanan 3x1 Hari dalam Masa Tanggap Darurat (Pengungsian) Kewenangan Kabupaten/Kota	630 Orang			210 Orang	165.000.000,00	Kab. Merangin, Semua Kecamatan, Semua Kel/Desa	DANA TRANSFER UMUM-DANA ALOKASI UMUM	-	Peningkatan Sumber Daya Manusia Yang Berdaya Saing	-	220 Orang	181.500.000,00	DINAS SOSIAL, PEMBERDAYAAN PEREMPUAN DAN PERLINDUNGAN ANAK
	1.06.06.2.01.0002	Penyediaan Sandang														

NO	KODE	URUSAN / BIDANG URUSAN / PROGRAM / KEGIATAN / SUB KEGIATAN	INDIKATOR PROGRAM / KEGIATAN / SUB KEGIATAN	TARGET AKHIR PERIODE RENSTRA OPD	REALISASI CAPAIAN RENJA OPD TAHUN 2023	PRAKIRAAN CAPAIAN TARGET RENJA OPD TAHUN 2024	CAPAIAN KINERJA DAN KERANGKA PENDANAAN						KELOMPOK SASARAN	PRAKIRAAN MAJU RENCANA TAHUN 2026		PERANGKAT DAERAH PENANGGUNG JAWAB
							TARGET 2025	PAGU INDIKATIF (Rp)	LOKASI	SUMBER DANA	PRIORITAS			TARGET	PAGU INDIKATIF (Rp)	
											NASIONAL	DAERAH				
1	2	3	4	5	6	7	8	9	10	11	12	13	14	15	16	17
			Jumlah Orang yang Mendapatkan Pakaian dan Kelengkapan Lainnya yang Tersedia pada Masa Tanggap Darurat (Pengungsian) dan Pasca Bencana Kewenangan Kabupaten/Kota	630 Orang			210 Orang	110.000.000,00	Kab. Merangin, Semua Kecamatan, Semua Kel/Desa	DANA TRANSFER UMUM-DANA ALOKASI UMUM	-	4 - Pembangunan Sosial Budaya Peningkatan Sumber Daya Manusia Yang Berdaya Saing	-	220 Orang	121.000.000,00	DINAS SOSIAL, PEMBERDAYAAN PEREMPUAN DAN PERLINDUNGAN ANAK
	1.06.06.2.01.0003	Penyediaan Tempat Penampungan Pengungsi														
			Jumlah Tempat Pengungsian Kewenangan Kabupaten/Kota	3 Unit			1 Unit	22.000.000,00	Kab. Merangin, Semua Kecamatan, Semua Kel/Desa	DANA TRANSFER UMUM-DANA ALOKASI UMUM	-	4 - Pembangunan Sosial Budaya Peningkatan Sumber Daya Manusia Yang Berdaya Saing	-	1 Unit	24.200.000,00	DINAS SOSIAL, PEMBERDAYAAN PEREMPUAN DAN PERLINDUNGAN ANAK
	1.06.06.2.01.0005	Pelayanan Dukungan Psikososial														
			Jumlah Korban Bencana yang Mendapatkan Layanan Dukungan Psikososial Kewenangan Kabupaten/Kota	165 Orang			55 Orang	33.000.000,00	Kab. Merangin, Semua Kecamatan, Semua Kel/Desa	DANA TRANSFER UMUM-DANA ALOKASI UMUM	-	4 - Pembangunan Sosial Budaya Peningkatan Sumber Daya Manusia Yang Berdaya Saing	-	60 Orang	36.300.000,00	DINAS SOSIAL, PEMBERDAYAAN PEREMPUAN DAN PERLINDUNGAN ANAK
6.	**1.06.07**	**PROGRAM PENGELOLAAN TAMAN MAKAM PAHLAWAN**	**-**	**-**			**-**	**385.000.000,00**						**-**	**423.500.000,00**	
	1.06.07.2.01	Pemeliharaan Taman Makam Pahlawan Nasional Kabupaten/Kota	-	1 Lokasi			-	385.000.000,00			-	4 - Pembangunan Sosial Budaya Peningkatan Sumber Daya Manusia Yang Berdaya Saing	-	1 Lokasi	423.500.000,00	DINAS SOSIAL, PEMBERDAYAAN PEREMPUAN DAN PERLINDUNGAN ANAK
	1.06.07.2.01.0001	Rehabilitasi Sarana dan Prasarana Taman Makam Pahlawan Nasional Kabupaten/Kota														

NO	KODE	URUSAN / BIDANG URUSAN / PROGRAM / KEGIATAN / SUB KEGIATAN	INDIKATOR PROGRAM / KEGIATAN / SUB KEGIATAN	TARGET AKHIR PERIODE RENSTRA OPD	REALISASI CAPAIAN RENJA OPD TAHUN 2023	PRAKIRAAN CAPAIAN TARGET RENJA OPD TAHUN 2024	CAPAIAN KINERJA DAN KERANGKA PENDANAAN						KELOMPOK SASARAN	PRAKIRAAN MAJU RENCANA TAHUN 2026		PERANGKAT DAERAH PENANGGUNG JAWAB
							TARGET 2025	PAGU INDIKATIF (Rp)	LOKASI	SUMBER DANA	PRIORITAS			TARGET	PAGU INDIKATIF (Rp)	
											NASIONAL	DAERAH				
1	2	3	4	5	6	7	8	9	10	11	12	13	14	15	16	17
			Jumlah Dokumen Hasil Rehabilitasi serta Pemeliharaan Sarana dan Prasarana Taman Makam Pahlawan Nasional Kabupaten/Kota	6 Dokumen			2 Dokumen	330.000.000,00	Kab. Merangin, Semua Kecamatan, Semua Kel/Desa	DANA TRANSFER UMUM-DANA ALOKASI UMUM	-	4 - Pembangunan Sosial Budaya Peningkatan Sumber Daya Manusia Yang Berdaya Saing	-	2 Dokumen	363.000.000,00	DINAS SOSIAL, PEMBERDAYAAN PEREMPUAN DAN PERLINDUNGAN ANAK
	1.06.07.2.01.0002	Pemeliharaan Taman Makam Pahlawan Nasional Kabupaten/Kota														
			Jumlah Makam yang Terpenuhi Pemeliharannya pada Taman Makam Pahlawan Kabupaten/Kota	24 Makam			24 Makam	55.000.000,00	Kab. Merangin, Semua Kecamatan, Semua Kel/Desa	DANA TRANSFER UMUM-DANA ALOKASI UMUM	-	4 - Pembangunan Sosial Budaya Peningkatan Sumber Daya Manusia Yang Berdaya Saing	-	24 Makam	60.500.000,00	DINAS SOSIAL, PEMBERDAYAAN PEREMPUAN DAN PERLINDUNGAN ANAK
	2	**URUSAN PEMERINTAHAN WAJIB YANG TIDAK BERKAITAN DENGAN PELAYANAN DASAR**						**1.298.000.000,00**							**1.427.800.000,00**	
	2.08	**URUSAN PEMERINTAHAN BIDANG PEMBERDAYAAN PEREMPUAN DAN PERLINDUNGAN ANAK**						**1.298.000.000,00**							**1.427.800.000,00**	
1.	**2.08.02**	**PROGRAM PENGARUSUTAMAAN GENDER DAN PEMBERDAYAAN PEREMPUAN**	**-**	**-**			**-**	**341.000.000,00**						**-**	**375.100.000,00**	
	2.08.02.2.01	Pelembagaan Pengarusutamaan Gender (PUG) pada Lembaga Pemerintah Kewenangan Kabupaten/Kota	-	74.07 %			-	66.000.000,00			-	4 - Pembangunan Sosial Budaya Peningkatan Sumber Daya Manusia Yang Berdaya Saing	-	74.07 %	72.600.000,00	DINAS SOSIAL, PEMBERDAYAAN PEREMPUAN DAN PERLINDUNGAN ANAK
	2.08.02.2.01.0006	Advokasi Kebijakan dan Pendampingan Penyelenggaraan PUG kewenangan Kab/Kota														

NO	KODE	URUSAN / BIDANG URUSAN / PROGRAM / KEGIATAN / SUB KEGIATAN	INDIKATOR PROGRAM / KEGIATAN / SUB KEGIATAN	TARGET AKHIR PERIODE RENSTRA OPD	REALISASI CAPAIAN RENJA OPD TAHUN 2023	PRAKIRAAN CAPAIAN TARGET RENJA OPD TAHUN 2024	CAPAIAN KINERJA DAN KERANGKA PENDANAAN						KELOMPOK SASARAN	PRAKIRAAN MAJU RENCANA TAHUN 2026		PERANGKAT DAERAH PENANGGUNG JAWAB
							TARGET 2025	PAGU INDIKATIF (Rp)	LOKASI	SUMBER DANA	PRIORITAS			TARGET	PAGU INDIKATIF (Rp)	
											NASIONAL	DAERAH				
1	2	3	4	5	6	7	8	9	10	11	12	13	14	15	16	17
			Jumlah SDM yangmemperoleh advokasi Kebijakan dan Pendampingan Penyelenggaraan PUG	54 Perangkat Daerah			50 Orang	66.000.000,00	Kab. Merangin, Semua Kecamatan, Semua Kel/Desa	DANA TRANSFER UMUM-DANA ALOKASI UMUM	-	4 - Pembangunan Sosial Budaya Peningkatan Sumber Daya Manusia Yang Berdaya Saing	-	54 Perangkat Daerah	72.600.000,00	DINAS SOSIAL, PEMBERDAYAAN PEREMPUAN DAN PERLINDUNGAN ANAK
	2.08.02.2.02	Pemberdayaan Perempuan Bidang Politik, Hukum, Sosial, dan Ekonomi pada Organisasi Kemasyarakatan Kewenangan Kabupaten/Kota	-	62.50 %			-	220.000.000,00			-	4 - Pembangunan Sosial Budaya Peningkatan Sumber Daya Manusia Yang Berdaya Saing	-	62.50 %	242.000.000,00	DINAS SOSIAL, PEMBERDAYAAN PEREMPUAN DAN PERLINDUNGAN ANAK
	2.08.02.2.02.0001	Sosialisasi Peningkatan Partisipasi Perempuan di Bidang Politik, Hukum, Sosial dan Ekonomi														
			Jumlah Dokumen Hasil Sosialisasi Peningkatan Partisipasi Perempuan di Bidang Politik, Hukum, Sosial dan Ekonomi Kewenangan Kabupaten/Kota	3 Dokumen			1 Dokumen	110.000.000,00	Kab. Merangin, Semua Kecamatan, Semua Kel/Desa	DANA TRANSFER UMUM-DANA ALOKASI UMUM	-	4 - Pembangunan Sosial Budaya Peningkatan Sumber Daya Manusia Yang Berdaya Saing	-	1 Dokumen	121.000.000,00	DINAS SOSIAL, PEMBERDAYAAN PEREMPUAN DAN PERLINDUNGAN ANAK
	2.08.02.2.02.0002	Advokasi Kebijakan dan Pendampingan Peningkatan Partisipasi Perempuan dan Politik, Hukum, Sosial dan Ekonomi														
			Jumlah Organisasi Masyarakat yang Mendapat Advokasi dan Pendampingan Kebijakan Peningkatan Partisipasi Perempuan di Bidang Politik, Hukum, Sosial dan Ekonomi Kewenangan Kabupaten/Kota	45 Organisasi			15 Organisasi	110.000.000,00	Kab. Merangin, Semua Kecamatan, Semua Kel/Desa	DANA TRANSFER UMUM-DANA ALOKASI UMUM	-	4 - Pembangunan Sosial Budaya Peningkatan Sumber Daya Manusia Yang Berdaya Saing	-	20 Organisasi	121.000.000,00	DINAS SOSIAL, PEMBERDAYAAN PEREMPUAN DAN PERLINDUNGAN ANAK
	2.08.02.2.03	Penguatan dan Pengembangan Lembaga Penyedia Layanan Pemberdayaan Perempuan Kewenangan Kabupaten/Kota	-	41.67 %			-	55.000.000,00			-	4 - Pembangunan Sosial Budaya Peningkatan Sumber Daya Manusia Yang Berdaya Saing	-	41.67 %	60.500.000,00	DINAS SOSIAL, PEMBERDAYAAN PEREMPUAN DAN PERLINDUNGAN ANAK
	2.08.02.2.03.0002	Peningkatan Kapasitas Sumber Daya Lembaga Penyedia Layanan Pemberdayaan Perempuan Kewenangan Kabupaten/Kota														

NO	KODE	URUSAN / BIDANG URUSAN / PROGRAM / KEGIATAN / SUB KEGIATAN	INDIKATOR PROGRAM / KEGIATAN / SUB KEGIATAN	TARGET AKHIR PERIODE RENSTRA OPD	REALISASI CAPAIAN RENJA OPD TAHUN 2023	PRAKIRAAN CAPAIAN TARGET RENJA OPD TAHUN 2024	CAPAIAN KINERJA DAN KERANGKA PENDANAAN						KELOMPOK SASARAN	PRAKIRAAN MAJU RENCANA TAHUN 2026		PERANGKAT DAERAH PENANGGUNG JAWAB
							TARGET 2025	PAGU INDIKATIF (Rp)	LOKASI	SUMBER DANA	PRIORITAS			TARGET	PAGU INDIKATIF (Rp)	
											NASIONAL	DAERAH				
1	2	3	4	5	6	7	8	9	10	11	12	13	14	15	16	17
			Jumlah sumber Daya Lembaga Penyedia Layanan Pemberdayaan Perempuan Kewenangan Kabupaten/Kota yang Mendapat Peningkatan Kapasitas	84 Orang			28 Orang	55.000.000,00	Kab. Merangin, Semua Kecamatan, Semua Kel/Desa	DANA TRANSFER UMUM-DANA ALOKASI UMUM	-	4 - Pembangunan Sosial Budaya Peningkatan Sumber Daya Manusia Yang Berdaya Saing	-	32 Orang	60.500.000,00	DINAS SOSIAL, PEMBERDAYAAN PEREMPUAN DAN PERLINDUNGAN ANAK
2.	**2.08.03**	**PROGRAM PERLINDUNGAN PEREMPUAN**	**-**	**-**			**-**	**374.000.000,00**						**-**	**411.400.000,00**	
	2.08.03.2.02	Penyediaan Layanan Rujukan Lanjutan bagi Perempuan Korban Kekerasan yang Memerlukan Koordinasi Kewenangan Kabupaten/Kota	-	100 %			-	176.000.000,00			-	4 - Pembangunan Sosial Budaya Peningkatan Sumber Daya Manusia Yang Berdaya Saing	-	100 %	193.600.000,00	DINAS SOSIAL, PEMBERDAYAAN PEREMPUAN DAN PERLINDUNGAN ANAK
	2.08.03.2.02.0001	Penyediaan Layanan Pengaduan Masyarakat bagi Perempuan Korban Kekerasan Kewenangan Kabupaten/Kota														
			Jumlah Perempuan Korban Kekerasan Tingkat Kabupaten/Kota yang Mendapatkan Layanan Pengaduan	180 Orang			60 Orang	132.000.000,00	Kab. Merangin, Semua Kecamatan, Semua Kel/Desa	DANA TRANSFER UMUM-DANA ALOKASI UMUM	-	4 - Pembangunan Sosial Budaya Peningkatan Sumber Daya Manusia Yang Berdaya Saing	-	70 Orang	145.200.000,00	DINAS SOSIAL, PEMBERDAYAAN PEREMPUAN DAN PERLINDUNGAN ANAK
	2.08.03.2.02.0002	Koordinasi dan Sinkronisasi Pelaksanaan Penyediaan Layanan Rujukan Lanjutan bagi Perempuan Korban Kekerasan Kewenangan Kabupaten/Kota														
			Jumlah Layanan Tindak Lanjut Pengaduan yang Memerlukan Koordinasi dan Sinkronisasi bagi Perempuan Korban Kekerasan Kewenangan Kabupaten/Kota	180 Layanan			60 Layanan	44.000.000,00	Kab. Merangin, Semua Kecamatan, Semua Kel/Desa	DANA TRANSFER UMUM-DANA ALOKASI UMUM	-	4 - Pembangunan Sosial Budaya Peningkatan Sumber Daya Manusia Yang Berdaya Saing	-	70 Layanan	48.400.000,00	DINAS SOSIAL, PEMBERDAYAAN PEREMPUAN DAN PERLINDUNGAN ANAK

NO	KODE	URUSAN / BIDANG URUSAN / PROGRAM / KEGIATAN / SUB KEGIATAN	INDIKATOR PROGRAM / KEGIATAN / SUB KEGIATAN	TARGET AKHIR PERIODE RENSTRA OPD	REALISASI CAPAIAN RENJA OPD TAHUN 2023	PRAKIRAAN CAPAIAN TARGET RENJA OPD TAHUN 2024	CAPAIAN KINERJA DAN KERANGKA PENDANAAN						KELOMPOK SASARAN	PRAKIRAAN MAJU RENCANA TAHUN 2026		PERANGKAT DAERAH PENANGGUNG JAWAB
							TARGET 2025	PAGU INDIKATIF (Rp)	LOKASI	SUMBER DANA	PRIORITAS			TARGET	PAGU INDIKATIF (Rp)	
											NASIONAL	DAERAH				
1	2	3	4	5	6	7	8	9	10	11	12	13	14	15	16	17
	2.08.03.2.03	Penguatan dan Pengembangan Lembaga Penyedia Layanan Perlindungan Perempuan Tingkat Daerah Kabupaten/Kota	-	100 %			-	198.000.000,00			-	4 - Pembangunan Sosial Budaya Peningkatan Sumber Daya Manusia Yang Berdaya Saing	-	100 %	217.800.000,00	DINAS SOSIAL, PEMBERDAYAAN PEREMPUAN DAN PERLINDUNGAN ANAK
	2.08.03.2.03.0001	Advokasi Kebijakan dan Pendampingan Penyediaan Sarana Prasarana Layanan bagi Perempuan Korban Kekerasan Kewenangan Kabupaten/Kota														
			Jumlah Dokumen Hasil Advokasi Kebijakan dan Pendampingan Penyediaan Sarana Prasarana Layanan bagi Perempuan Korban Kekerasan Kewenangan Kabupaten/Kota	3 Dokumen			1 Dokumen	33.000.000,00	Kab. Merangin, Semua Kecamatan, Semua Kel/Desa	DANA TRANSFER UMUM-DANA ALOKASI UMUM	-	4 - Pembangunan Sosial Budaya Peningkatan Sumber Daya Manusia Yang Berdaya Saing	-	1 Dokumen	36.300.000,00	DINAS SOSIAL, PEMBERDAYAAN PEREMPUAN DAN PERLINDUNGAN ANAK
	2.08.03.2.03.0002	Peningkatan Kapasitas Sumber Daya Lembaga Penyedia Layanan Penanganan bagi Perempuan Korban Kekerasan Kewenangan Kabupaten/Kota														
			Jumlah sumber Daya Manusia Lembaga Penyedia Layanan Penanganan bagi Perempuan Korban Kekerasan Kewenangan Kabupaten/Kota yang Mendapat Peningkatan Kapasitas	165 Orang			55 Orang	55.000.000,00	Kab. Merangin, Semua Kecamatan, Semua Kel/Desa	DANA TRANSFER UMUM-DANA ALOKASI UMUM	-	4 - Pembangunan Sosial Budaya Peningkatan Sumber Daya Manusia Yang Berdaya Saing	-	60 Orang	60.500.000,00	DINAS SOSIAL, PEMBERDAYAAN PEREMPUAN DAN PERLINDUNGAN ANAK
	2.08.03.2.03.0003	Penyediaan Kebutuhan Spesifik bagi Perempuan dalam Situasi Darurat dan Kondisi Khusus Kewenangan Kabupaten/Kota														
			Jumlah Perempuan dalam Situasi Darurat dan Kondisi Khusus Kewenangan Kabupaten/Kota yang Mendapatkan Pemenuhan Kebutuhan Spesifik	375 Orang			125 Orang	55.000.000,00	Kab. Merangin, Semua Kecamatan, Semua Kel/Desa	DANA TRANSFER UMUM-DANA ALOKASI UMUM	-	4 - Pembangunan Sosial Budaya Peningkatan Sumber Daya Manusia Yang Berdaya Saing	-	130 Orang	60.500.000,00	DINAS SOSIAL, PEMBERDAYAAN PEREMPUAN DAN PERLINDUNGAN ANAK
	2.08.03.2.03.0004	Penguatan Jejaring antar Lembaga Penyedia Layanan Perlindungan Perempuan Kewenangan Kabupaten/Kota														

NO	KODE	URUSAN / BIDANG URUSAN / PROGRAM / KEGIATAN / SUB KEGIATAN	INDIKATOR PROGRAM / KEGIATAN / SUB KEGIATAN	TARGET AKHIR PERIODE RENSTRA OPD	REALISASI CAPAIAN RENJA OPD TAHUN 2023	PRAKIRAAN CAPAIAN TARGET RENJA OPD TAHUN 2024	CAPAIAN KINERJA DAN KERANGKA PENDANAAN						KELOMPOK SASARAN	PRAKIRAAN MAJU RENCANA TAHUN 2026		PERANGKAT DAERAH PENANGGUNG JAWAB
							TARGET 2025	PAGU INDIKATIF (Rp)	LOKASI	SUMBER DANA	PRIORITAS			TARGET	PAGU INDIKATIF (Rp)	
											NASIONAL	DAERAH				
1	2	3	4	5	6	7	8	9	10	11	12	13	14	15	16	17
			Jumlah Dokumen Hasil Penguatan Jejaring Antar Lembaga Penyedia Layanan Perlindungan Perempuan Kewenangan Kabupaten/Kota	3 Dokumen			1 Dokumen	55.000.000,00	Kab. Merangin, Semua Kecamatan, Semua Kel/Desa	DANA TRANSFER UMUM-DANA ALOKASI UMUM	-	4 - Pembangunan Sosial Budaya Peningkatan Sumber Daya Manusia Yang Berdaya Saing	-	1 Dokumen	60.500.000,00	DINAS SOSIAL, PEMBERDAYAAN PEREMPUAN DAN PERLINDUNGAN ANAK
3.	**2.08.05**	**PROGRAM PENGELOLAAN SISTEM DATA GENDER DAN ANAK**	**-**	**-**			**-**	**88.000.000,00**						**-**	**96.800.000,00**	
	2.08.05.2.01	Pengumpulan, Pengolahan Analisis dan Penyajian Data Gender dan Anak Dalam Kelembagaan Data di Tingkat Daerah Kabupaten/Kota	-	3 Dokumen			-	88.000.000,00			-	4 - Pembangunan Sosial Budaya Peningkatan Sumber Daya Manusia Yang Berdaya Saing	-	1 Dokumen	96.800.000,00	DINAS SOSIAL, PEMBERDAYAAN PEREMPUAN DAN PERLINDUNGAN ANAK
	2.08.05.2.01.0001	Penyediaan Data Gender dan Anak di Kewenangan Kabupaten/Kota														
			Jumlah Dokumen Data Gender dan Anak Kabupaten/Kota yang Tersedia	3 Dokumen			1 Dokumen	88.000.000,00	Kab. Merangin, Semua Kecamatan, Semua Kel/Desa	DANA TRANSFER UMUM-DANA ALOKASI UMUM	-	4 - Pembangunan Sosial Budaya Peningkatan Sumber Daya Manusia Yang Berdaya Saing	-	1 Dokumen	96.800.000,00	DINAS SOSIAL, PEMBERDAYAAN PEREMPUAN DAN PERLINDUNGAN ANAK
4.	**2.08.06**	**PROGRAM PEMENUHAN HAK ANAK (PHA)**	**-**	**-**			**-**	**495.000.000,00**						**-**	**544.500.000,00**	
	2.08.06.2.01	Pelembagaan PHA pada Lembaga Pemerintah, Nonpemerintah, dan Dunia Usaha Kewenangan Kabupaten/Kota	-	60 Lembaga			-	165.000.000,00			-	4 - Pembangunan Sosial Budaya Peningkatan Sumber Daya Manusia Yang Berdaya Saing	-	60 Lembaga	181.500.000,00	DINAS SOSIAL, PEMBERDAYAAN PEREMPUAN DAN PERLINDUNGAN ANAK
	2.08.06.2.01.0002	Koordinasi dan Sinkronisasi Pelembagaan Pemenuhan Hak Anak Kewenangan Kabupaten/Kota														

NO	KODE	URUSAN / BIDANG URUSAN / PROGRAM / KEGIATAN / SUB KEGIATAN	INDIKATOR PROGRAM / KEGIATAN / SUB KEGIATAN	TARGET AKHIR PERIODE RENSTRA OPD	REALISASI CAPAIAN RENJA OPD TAHUN 2023	PRAKIRAAN CAPAIAN TARGET RENJA OPD TAHUN 2024	CAPAIAN KINERJA DAN KERANGKA PENDANAAN						KELOMPOK SASARAN	PRAKIRAAN MAJU RENCANA TAHUN 2026		PERANGKAT DAERAH PENANGGUNG JAWAB
							TARGET 2025	PAGU INDIKATIF (Rp)	LOKASI	SUMBER DANA	PRIORITAS			TARGET	PAGU INDIKATIF (Rp)	
											NASIONAL	DAERAH				
1	2	3	4	5	6	7	8	9	10	11	12	13	14	15	16	17
			Jumlah Dokumen Hasil Koordinasi dan Sinkronisasi Pelembagaan Pemenuhan Hak Anak Kewenangan Kabupaten/Kota	3 Dokumen			1 Dokumen	165.000.000,00	Kab. Merangin, Semua Kecamatan, Semua Kel/Desa	DANA TRANSFER UMUM-DANA ALOKASI UMUM	-	4 - Pembangunan Sosial Budaya Peningkatan Sumber Daya Manusia Yang Berdaya Saing	-	1 Dokumen	181.500.000,00	DINAS SOSIAL, PEMBERDAYAAN PEREMPUAN DAN PERLINDUNGAN ANAK
	2.08.06.2.02	Penguatan dan Pengembangan Lembaga Penyedia Layanan Peningkatan Kualitas Hidup Anak Kewenangan Kabupaten/Kota	-	75 Kali			-	330.000.000,00			-	4 - Pembangunan Sosial Budaya Peningkatan Sumber Daya Manusia Yang Berdaya Saing	-	30 Kali	363.000.000,00	DINAS SOSIAL, PEMBERDAYAAN PEREMPUAN DAN PERLINDUNGAN ANAK
	2.08.06.2.02.0002	Koordinasi dan Sinkronisasi Pelaksanaan Pendampingan Peningkatan Kualitas Hidup Anak Tingkat Daerah Kabupaten/Kota														
			Jumlah Dokumen Hasil Koordinasi dan Sinkronisasi Pelaksanaan Peningkatan Kualitas Hidup Anak Kewenangan Kabupaten/Kota	3 Dokumen			1 Dokumen	110.000.000,00	Kab. Merangin, Semua Kecamatan, Semua Kel/Desa	DANA TRANSFER UMUM-DANA ALOKASI UMUM	-	4 - Pembangunan Sosial Budaya Peningkatan Sumber Daya Manusia Yang Berdaya Saing	-	1 Dokumen	121.000.000,00	DINAS SOSIAL, PEMBERDAYAAN PEREMPUAN DAN PERLINDUNGAN ANAK
	2.08.06.2.02.0003	Pengembangan Komunikasi, Informasi dan Edukasi Pemenuhan Hak Anak bagi Lembaga Penyedia Layanan Peningkatan Kualitas Hidup Anak Tingkat Daerah Kabupaten/Kota														
			Jumlah Dokumen Komunikasi Informasi dan Edukasi (KIE) Pemenuhan Hak Anak bagi Lembaga Penyedia Layanan Peningkatan Kualitas Hidup Anak Kewenangan Kabupaten/Kota	3 Dokumen			1 Dokumen	220.000.000,00	Kab. Merangin, Semua Kecamatan, Semua Kel/Desa	DANA TRANSFER UMUM-DANA ALOKASI UMUM	-	4 - Pembangunan Sosial Budaya Peningkatan Sumber Daya Manusia Yang Berdaya Saing	-	1 Dokumen	242.000.000,00	DINAS SOSIAL, PEMBERDAYAAN PEREMPUAN DAN PERLINDUNGAN ANAK
	J U M L A H							**12.866.670.839,00**							**14.153.450.923,00**	

PENETAPAN RENCANA KERJA ORGANISASI PERANGKAT DAERAH (RENJA OPD)
DINAS PENANAMAN MODAL, PELAYANAN TERPADU SATU PINTU DAN TENAGA KERJA KAB. MERANGIN
TAHUN 2025

NO	KODE	URUSAN / BIDANG URUSAN / PROGRAM / KEGIATAN / SUB KEGIATAN	INDIKATOR PROGRAM / KEGIATAN / SUB KEGIATAN	TARGET AKHIR PERIODE RENSTRA OPD	REALISASI CAPAIAN RENJA OPD TAHUN 2023	PRAKIRAAN CAPAIAN TARGET RENJA OPD TAHUN 2024	CAPAIAN KINERJA DAN KERANGKA PENDANAAN						KELOMPOK SASARAN	PRAKIRAAN MAJU RENCANA TAHUN 2026		PERANGKAT DAERAH PENANGGUNG JAWAB
							TARGET 2025	PAGU INDIKATIF (Rp)	LOKASI	SUMBER DANA	PRIORITAS			TARGET	PAGU INDIKATIF (Rp)	
											NASIONAL	DAERAH				
1	2	3	4	5	6	7	8	9	10	11	12	13	14	15	16	17
		DINAS PENANAMAN MODAL, PELAYANAN TERPADU SATU PINTU DAN TENAGA KERJA						**8.795.040.000,00**							**14.926.392.000,00**	
	2	**URUSAN PEMERINTAHAN WAJIB YANG TIDAK BERKAITAN DENGAN PELAYANAN DASAR**						**8.777.618.000,00**							**14.889.792.000,00**	
	2.07	**URUSAN PEMERINTAHAN BIDANG TENAGA KERJA**						**779.204.200,00**							**1.118.840.000,00**	
1.	**2.07.02**	**PROGRAM PERENCANAAN TENAGA KERJA**	**-**	**-**			**-**	**27.500.000,00**						**-**	**30.250.000,00**	
	2.07.02.2.01	Penyusunan Rencana Tenaga Kerja (RTK)	-	1 Dokumen			-	27.500.000,00			-	2 - Peningkatan dan Pemerataan Layanan Infrastruktur Daerah Peningkatan Sumber Daya Manusia Yang Berdaya Saing	-	1 Dokumen	30.250.000,00	DINAS PENANAMAN MODAL, PELAYANAN TERPADU SATU PINTU DAN TENAGA KERJA
	2.07.02.2.01.0001	Penyusunan Rencana Tenaga Kerja Makro														
			Jumlah Dokumen Rencana Tenaga Kerja Makro	1 Dokumen			1 Dokumen	27.500.000,00	Kab. Merangin, Semua Kecamatan, Semua Kel/Desa	DANA TRANSFER UMUM-DANA ALOKASI UMUM	-	2 - Peningkatan dan Pemerataan Layanan Infrastruktur Daerah Peningkatan Sumber Daya Manusia Yang Berdaya Saing	-	1 Dokumen	30.250.000,00	DINAS PENANAMAN MODAL, PELAYANAN TERPADU SATU PINTU DAN TENAGA KERJA
2.	**2.07.03**	**PROGRAM PELATIHAN KERJA DAN PRODUKTIVITAS TENAGA KERJA**	**-**	**-**			**-**	**524.788.250,00**						**-**	**818.930.000,00**	
	2.07.03.2.01	Pelaksanaan Pelatihan berdasarkan Unit Kompetensi	-	4 Paket			-	502.689.750,00			-	2 - Peningkatan dan Pemerataan Layanan Infrastruktur Daerah Peningkatan Sumber Daya Manusia Yang Berdaya Saing	-	4 Paket	794.630.000,00	DINAS PENANAMAN MODAL, PELAYANAN TERPADU SATU PINTU DAN TENAGA KERJA

NO	KODE	URUSAN / BIDANG URUSAN / PROGRAM / KEGIATAN / SUB KEGIATAN	INDIKATOR PROGRAM / KEGIATAN / SUB KEGIATAN	TARGET AKHIR PERIODE RENSTRA OPD	REALISASI CAPAIAN RENJA OPD TAHUN 2023	PRAKIRAAN CAPAIAN TARGET RENJA OPD TAHUN 2024	CAPAIAN KINERJA DAN KERANGKA PENDANAAN						KELOMPOK SASARAN	PRAKIRAAN MAJU RENCANA TAHUN 2026		PERANGKAT DAERAH PENANGGUNG JAWAB
							TARGET 2025	PAGU INDIKATIF (Rp)	LOKASI	SUMBER DANA	PRIORITAS			TARGET	PAGU INDIKATIF (Rp)	
											NASIONAL	DAERAH				
1	2	3	4	5	6	7	8	9	10	11	12	13	14	15	16	17
	2.07.03.2.01.0001	Proses Pelaksanaan Pendidikan dan Pelatihan Keterampilan bagi Pencari Kerja berdasarkan Klaster Kompetensi														
			Jumlah Tenaga Kerja yang Mendapat Pelatihan Berbasis Kompetensi pada Tahun n	64 Orang			48 Orang	171.000.000,00	Kab. Merangin, Semua Kecamatan, Semua Kel/Desa	DANA TRANSFER UMUM-DANA ALOKASI UMUM	-	2 - Peningkatan dan Pemerataan Layanan Infrastruktur Daerah Peningkatan Sumber Daya Manusia Yang Berdaya Saing	-	64 Orang	228.000.000,00	DINAS PENANAMAN MODAL, PELAYANAN TERPADU SATU PINTU DAN TENAGA KERJA
	2.07.03.2.01.0002	Koordinasi Lintas Lembaga dan Kerja Sama dengan Sektor Swasta untuk Penyediaan Instruktur serta Sarana dan Prasarana Lembaga Pelatihan Kerja														
			Jumlah Kesepakatan/Koordinasi dalam rangka Optimalisasi Kapasitas Instruktur dan Peningkatan Sarana Prasarana Pelatihan Vokasi dan Produktivitas pada Tahun n	2 Lembaga			1 Lembaga	25.099.750,00	Kab. Merangin, Semua Kecamatan, Semua Kel/Desa	DANA TRANSFER UMUM-DANA ALOKASI UMUM	-	2 - Peningkatan dan Pemerataan Layanan Infrastruktur Daerah Peningkatan Sumber Daya Manusia Yang Berdaya Saing	-	2 Lembaga	26.630.000,00	DINAS PENANAMAN MODAL, PELAYANAN TERPADU SATU PINTU DAN TENAGA KERJA
	2.07.03.2.01.0003	Pengadaan Sarana Pelatihan Kerja Kabupaten/Kota														
			Jumlah Pengadaan dan Pemeliharaan Sarana Pelatihan Kerja	43 Unit			118 Unit	306.590.000,00	Kab. Merangin, Bangko, Semua Kel/Desa	DANA TRANSFER UMUM-DANA ALOKASI UMUM	-	2 - Peningkatan dan Pemerataan Layanan Infrastruktur Daerah Peningkatan Sumber Daya Manusia Yang Berdaya Saing	-	43 Unit	540.000.000,00	DINAS PENANAMAN MODAL, PELAYANAN TERPADU SATU PINTU DAN TENAGA KERJA
	2.07.03.2.02	Pembinaan Lembaga Pelatihan Kerja Swasta	-	73 %			-	22.098.500,00			-	2 - Peningkatan dan Pemerataan Layanan Infrastruktur Daerah Peningkatan Sumber Daya Manusia Yang Berdaya Saing	-	73 %	24.300.000,00	DINAS PENANAMAN MODAL, PELAYANAN TERPADU SATU PINTU DAN TENAGA KERJA
	2.07.03.2.02.0001	Pembinaan Lembaga Pelatihan Kerja Swasta														

NO	KODE	URUSAN / BIDANG URUSAN / PROGRAM / KEGIATAN / SUB KEGIATAN	INDIKATOR PROGRAM / KEGIATAN / SUB KEGIATAN	TARGET AKHIR PERIODE RENSTRA OPD	REALISASI CAPAIAN RENJA OPD TAHUN 2023	PRAKIRAAN CAPAIAN TARGET RENJA OPD TAHUN 2024	CAPAIAN KINERJA DAN KERANGKA PENDANAAN						KELOMPOK SASARAN	PRAKIRAAN MAJU RENCANA TAHUN 2026		PERANGKAT DAERAH PENANGGUNG JAWAB
							TARGET 2025	PAGU INDIKATIF (Rp)	LOKASI	SUMBER DANA	PRIORITAS			TARGET	PAGU INDIKATIF (Rp)	
											NASIONAL	DAERAH				
1	2	3	4	5	6	7	8	9	10	11	12	13	14	15	16	17
			Jumlah Lembaga Pelatihan Kerja Swasta yang Dibina	11 Lembaga			9 Lembaga	22.098.500,00	Kab. Merangin, Semua Kecamatan, Semua Kel/Desa	DANA TRANSFER UMUM-DANA ALOKASI UMUM	-	2 - Peningkatan dan Pemerataan Layanan Infrastruktur Daerah Peningkatan Sumber Daya Manusia Yang Berdaya Saing	-	11 Lembaga	24.300.000,00	DINAS PENANAMAN MODAL, PELAYANAN TERPADU SATU PINTU DAN TENAGA KERJA
3.	**2.07.04**	**PROGRAM PENEMPATAN TENAGA KERJA**	**-**	**-**			**-**	**155.748.950,00**						**-**	**181.700.000,00**	
	2.07.04.2.01	Pelayanan antar Kerja di Daerah Kabupaten/Kota	-	1 Dokumen			-	72.796.000,00			-	2 - Peningkatan dan Pemerataan Layanan Infrastruktur Daerah Peningkatan Sumber Daya Manusia Yang Berdaya Saing	-	1 Dokumen	80.700.000,00	DINAS PENANAMAN MODAL, PELAYANAN TERPADU SATU PINTU DAN TENAGA KERJA
	2.07.04.2.01.0001	Penyediaan Sumber Daya Pelayanan antar Kerja														
			Jumlah SDM Pelayanan antar Kerja yang Mendapatkan Pelatihan Melalui Bimtek dan lain-lain untuk Peningkatan Kompetensi	2 Orang			2 Orang	35.000.000,00	Kab. Merangin, Semua Kecamatan, Semua Kel/Desa	DANA TRANSFER UMUM-DANA ALOKASI UMUM	-	2 - Peningkatan dan Pemerataan Layanan Infrastruktur Daerah Peningkatan Sumber Daya Manusia Yang Berdaya Saing	-	2 Orang	38.700.000,00	DINAS PENANAMAN MODAL, PELAYANAN TERPADU SATU PINTU DAN TENAGA KERJA
	2.07.04.2.01.0002	Pelayanan antar Kerja														
			Jumlah Tenaga Kerja yang Ditempatkan Melalui Layanan AKAD dan AKL	100 Orang			70 Orang	37.796.000,00	Kab. Merangin, Semua Kecamatan, Semua Kel/Desa	DANA TRANSFER UMUM-DANA ALOKASI UMUM	-	2 - Peningkatan dan Pemerataan Layanan Infrastruktur Daerah Peningkatan Sumber Daya Manusia Yang Berdaya Saing	-	100 Orang	42.000.000,00	DINAS PENANAMAN MODAL, PELAYANAN TERPADU SATU PINTU DAN TENAGA KERJA

NO	KODE	URUSAN / BIDANG URUSAN / PROGRAM / KEGIATAN / SUB KEGIATAN	INDIKATOR PROGRAM / KEGIATAN / SUB KEGIATAN	TARGET AKHIR PERIODE RENSTRA OPD	REALISASI CAPAIAN RENJA OPD TAHUN 2023	PRAKIRAAN CAPAIAN TARGET RENJA OPD TAHUN 2024	CAPAIAN KINERJA DAN KERANGKA PENDANAAN						KELOMPOK SASARAN	PRAKIRAAN MAJU RENCANA TAHUN 2026		PERANGKAT DAERAH PENANGGUNG JAWAB
							TARGET 2025	PAGU INDIKATIF (Rp)	LOKASI	SUMBER DANA	PRIORITAS			TARGET	PAGU INDIKATIF (Rp)	
											NASIONAL	DAERAH				
1	2	3	4	5	6	7	8	9	10	11	12	13	14	15	16	17
	2.07.04.2.03	Pengelolaan Informasi Pasar Kerja	-	12 Laporan			-	82.952.950,00			-	2 - Peningkatan dan Pemerataan Layanan Infrastruktur Daerah Peningkatan Sumber Daya Manusia Yang Berdaya Saing	-	12 Laporan	101.000.000,00	DINAS PENANAMAN MODAL, PELAYANAN TERPADU SATU PINTU DAN TENAGA KERJA
	2.07.04.2.03.0002	Pelayanan dan Penyediaan Informasi Pasar Kerja Online														
			Jumlah Pencari dan Pemberi Kerja yang Terdaftar dalam Pasar Kerja Melalui Sistem Online (Karir Hub)	680 Orang			650 Orang	23.199.950,00	Kab. Merangin, Semua Kecamatan, Semua Kel/Desa	DANA TRANSFER UMUM-DANA ALOKASI UMUM	-	2 - Peningkatan dan Pemerataan Layanan Infrastruktur Daerah Peningkatan Sumber Daya Manusia Yang Berdaya Saing	-	680 Orang	27.800.000,00	DINAS PENANAMAN MODAL, PELAYANAN TERPADU SATU PINTU DAN TENAGA KERJA
	2.07.04.2.03.0003	Job Fair/Bursa Kerja														
			Jumlah Pencari Kerja yang Mendapatkan Pekerjaan Melalui Job Fair/Bursa Kerja	30 Orang			20 Orang	59.753.000,00	Kab. Merangin, Semua Kecamatan, Semua Kel/Desa	DANA TRANSFER UMUM-DANA ALOKASI UMUM	-	2 - Peningkatan dan Pemerataan Layanan Infrastruktur Daerah Peningkatan Sumber Daya Manusia Yang Berdaya Saing	-	30 Orang	73.200.000,00	DINAS PENANAMAN MODAL, PELAYANAN TERPADU SATU PINTU DAN TENAGA KERJA
4.	**2.07.05**	**PROGRAM HUBUNGAN INDUSTRIAL**	**-**	**-**			**-**	**71.167.000,00**						**-**	**87.960.000,00**	
	2.07.05.2.02	Pencegahan dan Penyelesaian Perselisihan Hubungan Industrial, Mogok Kerja dan Penutupan Perusahaan di Daerah Kabupaten/Kota	-	100 %			-	71.167.000,00			-	2 - Peningkatan dan Pemerataan Layanan Infrastruktur Daerah Peningkatan Sumber Daya Manusia Yang Berdaya Saing	-	100 %	87.960.000,00	DINAS PENANAMAN MODAL, PELAYANAN TERPADU SATU PINTU DAN TENAGA KERJA
	2.07.05.2.02.0001	Pencegahan Perselisihan Hubungan Industrial, Mogok Kerja, dan Penutupan Perusahaan yang Berakibat/Berdampak pada Kepentingan di 1 (Satu) Daerah Kabupaten/Kota														

NO	KODE	URUSAN / BIDANG URUSAN / PROGRAM / KEGIATAN / SUB KEGIATAN	INDIKATOR PROGRAM / KEGIATAN / SUB KEGIATAN	TARGET AKHIR PERIODE RENSTRA OPD	REALISASI CAPAIAN RENJA OPD TAHUN 2023	PRAKIRAAN CAPAIAN TARGET RENJA OPD TAHUN 2024	CAPAIAN KINERJA DAN KERANGKA PENDANAAN						KELOMPOK SASARAN	PRAKIRAAN MAJU RENCANA TAHUN 2026		PERANGKAT DAERAH PENANGGUNG JAWAB
							TARGET 2025	PAGU INDIKATIF (Rp)	LOKASI	SUMBER DANA	PRIORITAS			TARGET	PAGU INDIKATIF (Rp)	
											NASIONAL	DAERAH				
1	2	3	4	5	6	7	8	9	10	11	12	13	14	15	16	17
			Jumlah Perselisihan yang Dicegah				12 Perkara	25.467.000,00	Kab. Merangin, Semua Kecamatan, Semua Kel/Desa	DANA TRANSFER UMUM-DANA ALOKASI UMUM	-	2 - Peningkatan dan Pemerataan Layanan Infrastruktur Daerah Peningkatan Sumber Daya Manusia Yang Berdaya Saing	-		31.500.000,00	DINAS PENANAMAN MODAL, PELAYANAN TERPADU SATU PINTU DAN TENAGA KERJA
	2.07.05.2.02.0004	Pelaksanaan Operasional Lembaga Kerja Sama Tripartit Daerah Kabupaten/Kota														
			Jumlah LKS Tripartit yang Dibina	1 Lembaga			1 Lembaga	28.800.000,00	Kab. Merangin, Semua Kecamatan, Semua Kel/Desa	DANA TRANSFER UMUM-DANA ALOKASI UMUM	-	2 - Peningkatan dan Pemerataan Layanan Infrastruktur Daerah Peningkatan Sumber Daya Manusia Yang Berdaya Saing	-	1 Lembaga	34.560.000,00	DINAS PENANAMAN MODAL, PELAYANAN TERPADU SATU PINTU DAN TENAGA KERJA
	2.07.05.2.02.0005	Pengembangan Pelaksanaan Jaminan Sosial Tenaga Kerja dan Fasilitas Kesejahteraan Pekerja														
			Terlaksananya Program Jaminan Sosial Tenaga Kerja dan Fasilitas Kesejahteraan Pekerja	9.380 Orang			9.196 Orang	16.900.000,00	Kab. Merangin, Semua Kecamatan, Semua Kel/Desa	DANA TRANSFER UMUM-DANA ALOKASI UMUM	-	2 - Peningkatan dan Pemerataan Layanan Infrastruktur Daerah Peningkatan Sumber Daya Manusia Yang Berdaya Saing	-	9.380 Orang	21.900.000,00	DINAS PENANAMAN MODAL, PELAYANAN TERPADU SATU PINTU DAN TENAGA KERJA
	2.18	**URUSAN PEMERINTAHAN BIDANG PENANAMAN MODAL**						**7.998.413.800,00**							**13.770.952.000,00**	
1.	**2.18.01**	**PROGRAM PENUNJANG URUSAN PEMERINTAHAN DAERAH KABUPATEN/KOTA**	**-**	**-**			**-**	**7.416.005.300,00**						**-**	**12.221.442.000,00**	
	2.18.01.2.01	Perencanaan, Penganggaran, dan Evaluasi Kinerja Perangkat Daerah	-	100 %			-	37.429.000,00			-	-	-	100 %	72.480.000,00	DINAS PENANAMAN MODAL, PELAYANAN TERPADU SATU PINTU DAN TENAGA KERJA
	2.18.01.2.01.0001	Penyusunan Dokumen Perencanaan Perangkat Daerah														
			Jumlah Dokumen Perencanaan Perangkat Daerah	2 Dokumen			2 Dokumen	12.600.000,00	Kab. Merangin, Semua Kecamatan, Semua Kel/Desa	DANA TRANSFER UMUM-DANA ALOKASI UMUM	-	-	-	2 Dokumen	15.120.000,00	DINAS PENANAMAN MODAL, PELAYANAN TERPADU SATU PINTU DAN TENAGA KERJA

NO	KODE	URUSAN / BIDANG URUSAN / PROGRAM / KEGIATAN / SUB KEGIATAN	INDIKATOR PROGRAM / KEGIATAN / SUB KEGIATAN	TARGET AKHIR PERIODE RENSTRA OPD	REALISASI CAPAIAN RENJA OPD TAHUN 2023	PRAKIRAAN CAPAIAN TARGET RENJA OPD TAHUN 2024	CAPAIAN KINERJA DAN KERANGKA PENDANAAN						KELOMPOK SASARAN	PRAKIRAAN MAJU RENCANA TAHUN 2026		PERANGKAT DAERAH PENANGGUNG JAWAB
							TARGET 2025	PAGU INDIKATIF (Rp)	LOKASI	SUMBER DANA	PRIORITAS			TARGET	PAGU INDIKATIF (Rp)	
											NASIONAL	DAERAH				
1	2	3	4	5	6	7	8	9	10	11	12	13	14	15	16	17
	2.18.01.2.01.0002	Koordinasi dan Penyusunan Dokumen RKA-SKPD														
			Jumlah Dokumen RKA-SKPD dan Laporan Hasil Koordinasi Penyusunan Dokumen RKA-SKPD	1 Dokumen			1 Dokumen	8.628.000,00	Kab. Merangin, Bangko, Pematang Kandis	DANA TRANSFER UMUM-DANA ALOKASI UMUM	-	-	-	1 Dokumen	22.400.000,00	DINAS PENANAMAN MODAL, PELAYANAN TERPADU SATU PINTU DAN TENAGA KERJA
	2.18.01.2.01.0003	Koordinasi dan Penyusunan Dokumen Perubahan RKA-SKPD														
			Jumlah Dokumen Perubahan RKA-SKPD dan Laporan Hasil Koordinasi Penyusunan Dokumen Perubahan RKA-SKPD	1 Dokumen			1 Dokumen	6.431.500,00	Kab. Merangin, Semua Kecamatan, Semua Kel/Desa	DANA TRANSFER UMUM-DANA ALOKASI UMUM	-	-	-	1 Dokumen	13.680.000,00	DINAS PENANAMAN MODAL, PELAYANAN TERPADU SATU PINTU DAN TENAGA KERJA
	2.18.01.2.01.0006	Koordinasi dan Penyusunan Laporan Capaian Kinerja dan Ikhtisar Realisasi Kinerja SKPD														
			Jumlah Laporan Capaian Kinerja dan Ikhtisar Realisasi Kinerja SKPD dan Laporan Hasil Koordinasi Penyusunan Laporan Capaian Kinerja dan Ikhtisar Realisasi Kinerja SKPD	5 Laporan			5 Laporan	9.769.500,00	Semua Kota/Kab, Semua Kecamatan, Semua Kel/Desa	DANA TRANSFER UMUM-DANA ALOKASI UMUM	-	-	-	5 Laporan	21.280.000,00	DINAS PENANAMAN MODAL, PELAYANAN TERPADU SATU PINTU DAN TENAGA KERJA
	2.18.01.2.02	Administrasi Keuangan Perangkat Daerah	-	100 %			-	4.486.667.030,00			-	-	-	100 %	6.735.700.000,00	DINAS PENANAMAN MODAL, PELAYANAN TERPADU SATU PINTU DAN TENAGA KERJA
	2.18.01.2.02.0001	Penyediaan Gaji dan Tunjangan ASN														
			Jumlah Orang yang Menerima Gaji dan Tunjangan ASN	50 Orang/bulan			43 Orang/bulan	4.409.167.530,00	Kab. Merangin, Semua Kecamatan, Semua Kel/Desa	DANA TRANSFER UMUM-DANA ALOKASI UMUM	-	-	-	50 Orang/bulan	6.571.000.000,00	DINAS PENANAMAN MODAL, PELAYANAN TERPADU SATU PINTU DAN TENAGA KERJA
	2.18.01.2.02.0003	Pelaksanaan Penatausahaan dan Pengujian/Verifikasi Keuangan SKPD														
			Jumlah Dokumen Penatausahaan dan Pengujian/Verifikasi Keuangan SKPD	732 Dokumen			666 Dokumen	61.764.000,00	Kab. Merangin, Semua Kecamatan, Semua Kel/Desa	DANA TRANSFER UMUM-DANA ALOKASI UMUM	-	-	-	732 Dokumen	139.000.000,00	DINAS PENANAMAN MODAL, PELAYANAN TERPADU SATU PINTU DAN TENAGA KERJA
	2.18.01.2.02.0005	Koordinasi dan Penyusunan Laporan Keuangan Akhir Tahun SKPD														
			Jumlah Laporan Keuangan Akhir Tahun SKPD dan Laporan Hasil Koordinasi Penyusunan Laporan Keuangan Akhir Tahun SKPD	1 Laporan			1 Laporan	6.305.000,00	Kab. Merangin, Semua Kecamatan, Semua Kel/Desa	DANA TRANSFER UMUM-DANA ALOKASI UMUM	-	-	-	1 Laporan	12.700.000,00	DINAS PENANAMAN MODAL, PELAYANAN TERPADU SATU PINTU DAN TENAGA KERJA
	2.18.01.2.02.0007	Koordinasi dan Penyusunan Laporan Keuangan Bulanan/ Triwulanan/ Semesteran SKPD														
			Jumlah Laporan Keuangan Bulanan/ Triwulanan/ Semesteran SKPD dan Laporan Koordinasi Penyusunan Laporan Keuangan Bulanan/Triwulanan/Semesteran SKPD	2 Laporan			2 Laporan	9.430.500,00	Kab. Merangin, Semua Kecamatan, Semua Kel/Desa	DANA TRANSFER UMUM-DANA ALOKASI UMUM	-	-	-	2 Laporan	13.000.000,00	DINAS PENANAMAN MODAL, PELAYANAN TERPADU SATU PINTU DAN TENAGA KERJA

NO	KODE	URUSAN / BIDANG URUSAN / PROGRAM / KEGIATAN / SUB KEGIATAN	INDIKATOR PROGRAM / KEGIATAN / SUB KEGIATAN	TARGET AKHIR PERIODE RENSTRA OPD	REALISASI CAPAIAN RENJA OPD TAHUN 2023	PRAKIRAAN CAPAIAN TARGET RENJA OPD TAHUN 2024	CAPAIAN KINERJA DAN KERANGKA PENDANAAN						KELOMPOK SASARAN	PRAKIRAAN MAJU RENCANA TAHUN 2026		PERANGKAT DAERAH PENANGGUNG JAWAB
							TARGET 2025	PAGU INDIKATIF (Rp)	LOKASI	SUMBER DANA	PRIORITAS			TARGET	PAGU INDIKATIF (Rp)	
											NASIONAL	DAERAH				
1	2	3	4	5	6	7	8	9	10	11	12	13	14	15	16	17
	2.18.01.2.03	Administrasi Barang Milik Daerah pada Perangkat Daerah	-	100 %			-	6.259.000,00			-	-	-	100 %	15.500.000,00	DINAS PENANAMAN MODAL, PELAYANAN TERPADU SATU PINTU DAN TENAGA KERJA
	2.18.01.2.03.0006	Penatausahaan Barang Milik Daerah pada SKPD														
			Jumlah Laporan Penatausahaan Barang Milik Daerah pada SKPD	1 Laporan			1 Laporan	6.259.000,00	Kab. Merangin, Semua Kecamatan, Semua Kel/Desa	DANA TRANSFER UMUM-DANA ALOKASI UMUM	-	-	-	1 Laporan	15.500.000,00	DINAS PENANAMAN MODAL, PELAYANAN TERPADU SATU PINTU DAN TENAGA KERJA
	2.18.01.2.05	Administrasi Kepegawaian Perangkat Daerah	-	100 %			-	130.510.000,00			-	-	-	100 %	212.000.000,00	DINAS PENANAMAN MODAL, PELAYANAN TERPADU SATU PINTU DAN TENAGA KERJA
	2.18.01.2.05.0002	Pengadaan Pakaian Dinas beserta Atribut Kelengkapannya														
			Jumlah Paket Pakaian Dinas beserta Atribut Kelengkapan	148 Paket			140 Paket	70.510.000,00	Kab. Merangin, Semua Kecamatan, Semua Kel/Desa	DANA TRANSFER UMUM-DANA ALOKASI UMUM	-	-	-	148 Paket	112.000.000,00	DINAS PENANAMAN MODAL, PELAYANAN TERPADU SATU PINTU DAN TENAGA KERJA
	2.18.01.2.05.0011	Bimbingan Teknis Implementasi Peraturan Perundang-Undangan														
			Jumlah Orang yang Mengikuti Bimbingan Teknis Implementasi Peraturan Perundang-Undangan	10 Orang			6 Orang	60.000.000,00	Semua Kota/Kab, Semua Kecamatan, Semua Kel/Desa	DANA TRANSFER UMUM-DANA ALOKASI UMUM	-	-	-	10 Orang	100.000.000,00	DINAS PENANAMAN MODAL, PELAYANAN TERPADU SATU PINTU DAN TENAGA KERJA
	2.18.01.2.06	Administrasi Umum Perangkat Daerah	-	100 %			-	459.332.800,00			-	-	-	100 %	619.410.000,00	DINAS PENANAMAN MODAL, PELAYANAN TERPADU SATU PINTU DAN TENAGA KERJA
	2.18.01.2.06.0001	Penyediaan Komponen Instalasi Listrik/Penerangan Bangunan Kantor														
			Jumlah Paket Komponen Instalasi Listrik/Penerangan Bangunan Kantor yang Disediakan	183 Paket			1 Paket	12.943.300,00	Kab. Merangin, Semua Kecamatan, Semua Kel/Desa	DANA TRANSFER UMUM-DANA ALOKASI UMUM	-	-	-	183 Paket	25.150.000,00	DINAS PENANAMAN MODAL, PELAYANAN TERPADU SATU PINTU DAN TENAGA KERJA
	2.18.01.2.06.0004	Penyediaan Bahan Logistik Kantor														
			Jumlah Paket Bahan Logistik Kantor yang Disediakan	8 Paket			6 Paket	74.999.800,00	Kab. Merangin, Semua Kecamatan, Semua Kel/Desa	DANA TRANSFER UMUM-DANA ALOKASI UMUM	-	-	-	8 Paket	173.100.000,00	DINAS PENANAMAN MODAL, PELAYANAN TERPADU SATU PINTU DAN TENAGA KERJA
	2.18.01.2.06.0005	Penyediaan Barang Cetakan dan Penggandaan														
			Jumlah Paket Barang Cetakan dan Penggandaan yang Disediakan	10 Paket			8 Paket	38.809.700,00	Kab. Merangin, Semua Kecamatan, Semua Kel/Desa	DANA TRANSFER UMUM-DANA ALOKASI UMUM	-	-	-	10 Paket	46.160.000,00	DINAS PENANAMAN MODAL, PELAYANAN TERPADU SATU PINTU DAN TENAGA KERJA
	2.18.01.2.06.0006	Penyediaan Bahan Bacaan dan Peraturan Perundang-undangan														

NO	KODE	URUSAN / BIDANG URUSAN / PROGRAM / KEGIATAN / SUB KEGIATAN	INDIKATOR PROGRAM / KEGIATAN / SUB KEGIATAN	TARGET AKHIR PERIODE RENSTRA OPD	REALISASI CAPAIAN RENJA OPD TAHUN 2023	PRAKIRAAN CAPAIAN TARGET RENJA OPD TAHUN 2024	CAPAIAN KINERJA DAN KERANGKA PENDANAAN						KELOMPOK SASARAN	PRAKIRAAN MAJU RENCANA TAHUN 2026		PERANGKAT DAERAH PENANGGUNG JAWAB
							TARGET 2025	PAGU INDIKATIF (Rp)	LOKASI	SUMBER DANA	PRIORITAS			TARGET	PAGU INDIKATIF (Rp)	
											NASIONAL	DAERAH				
1	2	3	4	5	6	7	8	9	10	11	12	13	14	15	16	17
			Jumlah Dokumen Bahan Bacaan dan Peraturan Perundang-Undangan yang Disediakan	2600 Dokumen			1680 Dokumen	17.580.000,00	Kab. Merangin, Semua Kecamatan, Semua Kel/Desa	DANA TRANSFER UMUM-DANA ALOKASI UMUM	-	-	-	2600 Dokumen	20.000.000,00	DINAS PENANAMAN MODAL, PELAYANAN TERPADU SATU PINTU DAN TENAGA KERJA
	2.18.01.2.06.0009	Penyelenggaraan Rapat Koordinasi dan Konsultasi SKPD														
			Jumlah Laporan Penyelenggaraan Rapat Koordinasi dan Konsultasi SKPD	183 Laporan			166 Laporan	315.000.000,00	Semua Kota/Kab, Semua Kecamatan, Semua Kel/Desa	DANA TRANSFER UMUM-DANA ALOKASI UMUM	-	-	-	183 Laporan	355.000.000,00	DINAS PENANAMAN MODAL, PELAYANAN TERPADU SATU PINTU DAN TENAGA KERJA
	2.18.01.2.07	Pengadaan Barang Milik Daerah Penunjang Urusan Pemerintah Daerah	-	100 %			-	1.275.864.750,00			-	-	-	100 %	2.203.500.000,00	DINAS PENANAMAN MODAL, PELAYANAN TERPADU SATU PINTU DAN TENAGA KERJA
	2.18.01.2.07.0002	Pengadaan Kendaraan Dinas Operasional atau Lapangan														
			Jumlah Unit Kendaraan Dinas Operasional atau Lapangan yang Disediakan	6 Unit			2 Unit	350.820.000,00	Kab. Merangin, Semua Kecamatan, Semua Kel/Desa	DANA TRANSFER UMUM-DANA ALOKASI UMUM	-	-	-	6 Unit	0,00	DINAS PENANAMAN MODAL, PELAYANAN TERPADU SATU PINTU DAN TENAGA KERJA
	2.18.01.2.07.0005	Pengadaan Mebel														
			Jumlah Paket Mebel yang Disediakan	67 Unit			123 Unit	139.930.750,00	Kab. Merangin, Semua Kecamatan, Semua Kel/Desa	DANA TRANSFER UMUM-DANA ALOKASI UMUM	-	-	-	67 Unit	167.500.000,00	DINAS PENANAMAN MODAL, PELAYANAN TERPADU SATU PINTU DAN TENAGA KERJA
	2.18.01.2.07.0006	Pengadaan Peralatan dan Mesin Lainnya														
			Jumlah Unit Peralatan dan Mesin Lainnya yang Disediakan	195 Unit			15 Unit	165.450.000,00	Kab. Merangin, Semua Kecamatan, Semua Kel/Desa	DANA TRANSFER UMUM-DANA ALOKASI UMUM	-	-	-	195 Unit	292.000.000,00	DINAS PENANAMAN MODAL, PELAYANAN TERPADU SATU PINTU DAN TENAGA KERJA
	2.18.01.2.07.0010	Pengadaan Sarana dan Prasarana Gedung Kantor atau Bangunan Lainnya														
			Jumlah Unit Sarana dan Prasarana Gedung Kantor atau Bangunan Lainnya yang Disediakan	2 Unit			3 Unit	283.226.000,00	Kab. Merangin, Semua Kecamatan, Semua Kel/Desa	DANA TRANSFER UMUM-DANA ALOKASI UMUM	-	-	-	2 Unit	544.000.000,00	DINAS PENANAMAN MODAL, PELAYANAN TERPADU SATU PINTU DAN TENAGA KERJA
	2.18.01.2.07.0011	Pengadaan Sarana dan Prasarana Pendukung Gedung Kantor atau Bangunan Lainnya														
			Jumlah Unit Sarana dan Prasarana Pendukung Gedung Kantor atau Bangunan Lainnya yang Disediakan	5 Unit			2 Unit	336.438.000,00	Kab. Merangin, Semua Kecamatan, Semua Kel/Desa	DANA TRANSFER UMUM-DANA ALOKASI UMUM	-	-	-	5 Unit	1.200.000.000,00	DINAS PENANAMAN MODAL, PELAYANAN TERPADU SATU PINTU DAN TENAGA KERJA
	2.18.01.2.08	Penyediaan Jasa Penunjang Urusan Pemerintahan Daerah	-	100 %			-	711.787.720,00			-	-	-	100 %	748.200.000,00	DINAS PENANAMAN MODAL, PELAYANAN TERPADU SATU PINTU DAN TENAGA KERJA
	2.18.01.2.08.0001	Penyediaan Jasa Surat Menyurat														
			Jumlah Laporan Penyediaan Jasa Surat Menyurat	12 Laporan			12 Laporan	5.500.000,00	Kab. Merangin, Semua Kecamatan, Semua Kel/Desa	DANA TRANSFER UMUM-DANA ALOKASI UMUM	-	-	-	12 Laporan	7.800.000,00	DINAS PENANAMAN MODAL, PELAYANAN TERPADU SATU PINTU DAN TENAGA KERJA

NO	KODE	URUSAN / BIDANG URUSAN / PROGRAM / KEGIATAN / SUB KEGIATAN	INDIKATOR PROGRAM / KEGIATAN / SUB KEGIATAN	TARGET AKHIR PERIODE RENSTRA OPD	REALISASI CAPAIAN RENJA OPD TAHUN 2023	PRAKIRAAN CAPAIAN TARGET RENJA OPD TAHUN 2024	CAPAIAN KINERJA DAN KERANGKA PENDANAAN						KELOMPOK SASARAN	PRAKIRAAN MAJU RENCANA TAHUN 2026		PERANGKAT DAERAH PENANGGUNG JAWAB
							TARGET 2025	PAGU INDIKATIF (Rp)	LOKASI	SUMBER DANA	PRIORITAS			TARGET	PAGU INDIKATIF (Rp)	
											NASIONAL	DAERAH				
1	2	3	4	5	6	7	8	9	10	11	12	13	14	15	16	17
	2.18.01.2.08.0002	Penyediaan Jasa Komunikasi, Sumber Daya Air dan Listrik														
			Jumlah Laporan Penyediaan Jasa Komunikasi, Sumber Daya Air dan Listrik yang Disediakan	12 Laporan			12 Laporan	300.687.720,00	Kab. Merangin, Semua Kecamatan, Semua Kel/Desa	DANA TRANSFER UMUM-DANA ALOKASI UMUM	-	-	-	12 Laporan	330.800.000,00	DINAS PENANAMAN MODAL, PELAYANAN TERPADU SATU PINTU DAN TENAGA KERJA
	2.18.01.2.08.0004	Penyediaan Jasa Pelayanan Umum Kantor														
			Jumlah Laporan Penyediaan Jasa Pelayanan Umum Kantor yang Disediakan	12 Laporan			12 Laporan	405.600.000,00	Kab. Merangin, Semua Kecamatan, Semua Kel/Desa	DANA TRANSFER UMUM-DANA ALOKASI UMUM	-	-	-	12 Laporan	409.600.000,00	DINAS PENANAMAN MODAL, PELAYANAN TERPADU SATU PINTU DAN TENAGA KERJA
	2.18.01.2.09	Pemeliharaan Barang Milik Daerah Penunjang Urusan Pemerintahan Daerah	-	94 %			-	308.155.000,00			-	-	-	94 %	1.614.652.000,00	DINAS PENANAMAN MODAL, PELAYANAN TERPADU SATU PINTU DAN TENAGA KERJA
	2.18.01.2.09.0001	Penyediaan Jasa Pemeliharaan, Biaya Pemeliharaan, dan Pajak Kendaraan Perorangan Dinas atau Kendaraan Dinas Jabatan														
			Jumlah Kendaraan Perorangan Dinas atau Kendaraan Dinas Jabatan yang Dipelihara dan dibayarkan Pajaknya	2 Unit			2 Unit	29.900.000,00	Kab. Merangin, Semua Kecamatan, Semua Kel/Desa	DANA TRANSFER UMUM-DANA ALOKASI UMUM	-	-	-	2 Unit	37.152.000,00	DINAS PENANAMAN MODAL, PELAYANAN TERPADU SATU PINTU DAN TENAGA KERJA
	2.18.01.2.09.0002	Penyediaan Jasa Pemeliharaan, Biaya Pemeliharaan, Pajak dan Perizinan Kendaraan Dinas Operasional atau Lapangan														
			Jumlah Kendaraan Dinas Operasional atau Lapangan yang Dipelihara dan dibayarkan Pajak dan Perizinannya	20 Unit			16 Unit	44.825.000,00	Kab. Merangin, Semua Kecamatan, Semua Kel/Desa	DANA TRANSFER UMUM-DANA ALOKASI UMUM	-	-	-	20 Unit	50.000.000,00	DINAS PENANAMAN MODAL, PELAYANAN TERPADU SATU PINTU DAN TENAGA KERJA
	2.18.01.2.09.0006	Pemeliharaan Peralatan dan Mesin Lainnya														
			Jumlah Peralatan dan Mesin Lainnya yang Dipelihara	55 Unit			18 Unit	15.150.000,00	Kab. Merangin, Semua Kecamatan, Semua Kel/Desa	DANA TRANSFER UMUM-DANA ALOKASI UMUM	-	-	-	55 Unit	27.500.000,00	DINAS PENANAMAN MODAL, PELAYANAN TERPADU SATU PINTU DAN TENAGA KERJA
	2.18.01.2.09.0009	Pemeliharaan/Rehabilitasi Gedung Kantor dan Bangunan Lainnya														
			Jumlah Gedung Kantor dan Bangunan Lainnya yang Dipelihara/Direhabilitasi	3 Unit			3 Unit	218.280.000,00	Kab. Merangin, Semua Kecamatan, Semua Kel/Desa	DANA TRANSFER UMUM-DANA ALOKASI UMUM	-	-	-	3 Unit	1.500.000.000,00	DINAS PENANAMAN MODAL, PELAYANAN TERPADU SATU PINTU DAN TENAGA KERJA
2.	**2.18.02**	**PROGRAM PENGEMBANGAN IKLIM PENANAMAN MODAL**	**-**	**-**			**-**	**75.379.500,00**						**-**	**142.650.000,00**	
	2.18.02.2.01	Penetapan Pemberian Fasilitas/Insentif Dibidang Penanaman Modal yang Menjadi Kewenangan Daerah Kabupaten/Kota	-	6 Peraturan			-	31.421.500,00			-	-	-	6 Peraturan	78.650.000,00	DINAS PENANAMAN MODAL, PELAYANAN TERPADU SATU PINTU DAN TENAGA KERJA
	2.18.02.2.01.0001	Penetapan Kebijakan Daerah Mengenai Pemberian Fasilitas/Insentif dan Kemudahan Penanaman Modal														

NO	KODE	URUSAN / BIDANG URUSAN / PROGRAM / KEGIATAN / SUB KEGIATAN	INDIKATOR PROGRAM / KEGIATAN / SUB KEGIATAN	TARGET AKHIR PERIODE RENSTRA OPD	REALISASI CAPAIAN RENJA OPD TAHUN 2023	PRAKIRAAN CAPAIAN TARGET RENJA OPD TAHUN 2024	CAPAIAN KINERJA DAN KERANGKA PENDANAAN						KELOMPOK SASARAN	PRAKIRAAN MAJU RENCANA TAHUN 2026		PERANGKAT DAERAH PENANGGUNG JAWAB
							TARGET 2025	PAGU INDIKATIF (Rp)	LOKASI	SUMBER DANA	PRIORITAS			TARGET	PAGU INDIKATIF (Rp)	
											NASIONAL	DAERAH				
1	2	3	4	5	6	7	8	9	10	11	12	13	14	15	16	17
			Jumlah Peraturan Daerah/Provinsi dalam Pemberian Fasilitas/Insentif dan Kemudahan Penanaman Modal	5 Dokumen			5 Dokumen	31.421.500,00	Kab. Merangin, Semua Kecamatan, Semua Kel/Desa	DANA TRANSFER UMUM-DANA ALOKASI UMUM	-	-	-	5 Dokumen	78.650.000,00	DINAS PENANAMAN MODAL, PELAYANAN TERPADU SATU PINTU DAN TENAGA KERJA
	2.18.02.2.02	Pembuatan Peta Potensi Investasi Kabupaten/Kota	-	1 Peta			-	43.958.000,00			-	-	-	1 Peta	64.000.000,00	DINAS PENANAMAN MODAL, PELAYANAN TERPADU SATU PINTU DAN TENAGA KERJA
	2.18.02.2.02.0004	Penyusunan Peta Potensi Investasi Kabupaten/Kota														
			Jumlah Dokumen Peta Potensi Investasi Kabupaten/Kota	200 Dokumen			1 Dokumen	43.958.000,00	Kab. Merangin, Semua Kecamatan, Semua Kel/Desa	DANA TRANSFER UMUM-DANA ALOKASI UMUM	-	-	-	200 Dokumen	64.000.000,00	DINAS PENANAMAN MODAL, PELAYANAN TERPADU SATU PINTU DAN TENAGA KERJA
3.	**2.18.03**	**PROGRAM PROMOSI PENANAMAN MODAL**	**-**	**-**			**-**	**255.663.000,00**						**-**	**372.500.000,00**	
	2.18.03.2.01	Penyelenggaraan Promosi Penanaman Modal yang Menjadi Kewenangan Daerah Kabupaten/Kota	-	15 Orang			-	255.663.000,00			-	-	-	15 Orang	372.500.000,00	DINAS PENANAMAN MODAL, PELAYANAN TERPADU SATU PINTU DAN TENAGA KERJA
	2.18.03.2.01.0002	Pelaksanaan Kegiatan Promosi Penanaman Modal Daerah Kabupaten/Kota														
			Jumlah Dokumen Hasil Kegiatan Promosi Penanaman Modal Kabupaten/Kota	1 Dokumen			1 Dokumen	255.663.000,00	Kab. Merangin, Semua Kecamatan, Semua Kel/Desa	DANA TRANSFER UMUM-DANA ALOKASI UMUM	-	-	-	1 Dokumen	372.500.000,00	DINAS PENANAMAN MODAL, PELAYANAN TERPADU SATU PINTU DAN TENAGA KERJA
4.	**2.18.04**	**PROGRAM PELAYANAN PENANAMAN MODAL**	**-**	**-**			**-**	**173.276.000,00**						**-**	**227.000.000,00**	
	2.18.04.2.01	Pelayanan Perizinan dan Non Perizinan Secara Terpadu Satu Pintu dibidang Penanaman Modal yang Menjadi Kewenangan Daerah Kabupaten/ Kota	-	2 Dokumen 1 Dokumen			-	173.276.000,00			-	-	-	2 Dokumen 1 Dokumen	227.000.000,00	DINAS PENANAMAN MODAL, PELAYANAN TERPADU SATU PINTU DAN TENAGA KERJA
	2.18.04.2.01.0006	Penyediaan Pelayanan Perizinan Berusaha melalui Sistem Perizinan Berusaha Berbasis Risiko Terintegrasi secara Elektronik														
			Jumlah Pelaku Usaha yang Mendapatkan Pelayanan Perizinan Berusaha melalui Sistem Perizinan Berusaha Berbasis Risiko Terintegrasi secara Elektronik	1.800 Pelaku Usaha			1700 Pelaku Usaha	122.580.000,00	Kab. Merangin, Semua Kecamatan, Semua Kel/Desa	DANA TRANSFER UMUM-DANA ALOKASI UMUM	-	-	-	1.800 Pelaku Usaha	147.200.000,00	DINAS PENANAMAN MODAL, PELAYANAN TERPADU SATU PINTU DAN TENAGA KERJA
	2.18.04.2.01.0007	Penyediaan dan pengelolaan Layanan konsultasi perizinan berusaha berbasis risiko														
			Jumlah Pelaku usaha yang Memperoleh Layanan Konsultasi Perizinan Berusaha melalui Sistem Perizinan Berusaha Berbasis Risiko Terintegrasi secara Elektronik	12 Orang			12 Pelaku Usaha	50.696.000,00	Kab. Merangin, Semua Kecamatan, Semua Kel/Desa	DANA TRANSFER UMUM-DANA ALOKASI UMUM	-	-	-	12 Orang	79.800.000,00	DINAS PENANAMAN MODAL, PELAYANAN TERPADU SATU PINTU DAN TENAGA KERJA

NO	KODE	URUSAN / BIDANG URUSAN / PROGRAM / KEGIATAN / SUB KEGIATAN	INDIKATOR PROGRAM / KEGIATAN / SUB KEGIATAN	TARGET AKHIR PERIODE RENSTRA OPD	REALISASI CAPAIAN RENJA OPD TAHUN 2023	PRAKIRAAN CAPAIAN TARGET RENJA OPD TAHUN 2024	CAPAIAN KINERJA DAN KERANGKA PENDANAAN						KELOMPOK SASARAN	PRAKIRAAN MAJU RENCANA TAHUN 2026		PERANGKAT DAERAH PENANGGUNG JAWAB
							TARGET 2025	PAGU INDIKATIF (Rp)	LOKASI	SUMBER DANA	PRIORITAS			TARGET	PAGU INDIKATIF (Rp)	
											NASIONAL	DAERAH				
1	2	3	4	5	6	7	8	9	10	11	12	13	14	15	16	17
5.	**2.18.05**	**PROGRAM PENGENDALIAN PELAKSANAAN PENANAMAN MODAL**	**-**	**-**			**-**	**60.000.000,00**						**-**	**787.400.000,00**	
	2.18.05.2.01	Pengendalian Pelaksanaan Penanaman Modal yang Menjadi Kewenangan Daerah Kabupaten/Kota	-	1 Dokumen			-	60.000.000,00			-	-	-	1 Dokumen	787.400.000,00	DINAS PENANAMAN MODAL, PELAYANAN TERPADU SATU PINTU DAN TENAGA KERJA
	2.18.05.2.01.0004	Penyelesaian Permasalahan dan Hambatan yang dihadapi Pelaku Usaha dalam merealisasikan Kegiatan Usahanya														
			Jumlah Penyelesaian Permasalahan dan Hambatan yang dihadapi Pelaku Usaha dalam merealisasikan Kegiatan Usahanya	220 Pelaku Usaha			85 Kegiatan Usaha.	20.000.000,00	Kab. Merangin, Semua Kecamatan, Semua Kel/Desa	DANA TRANSFER UMUM-DANA ALOKASI UMUM, DANA TRANSFER KHUSUS-DANA ALOKASI KHUSUS NON FISIK	-	-	-	307 Pelaku Usaha	122.400.000,00	DINAS PENANAMAN MODAL, PELAYANAN TERPADU SATU PINTU DAN TENAGA KERJA
	2.18.05.2.01.0005	Bimbingan Teknis kepada Pelaku Usaha														
			Jumlah Pelaku Usaha yang Mengikuti Bimbingan Teknis/ Sosialisasi Implementasi Perizinan Berusaha Berbasis Risiko dan Pengawasan Perizinan Berusaha Berbasis Risiko	350 Pelaku Usaha			330 Pelaku Usaha	20.000.000,00	Kab. Merangin, Semua Kecamatan, Semua Kel/Desa	DANA TRANSFER UMUM-DANA ALOKASI UMUM, DANA TRANSFER KHUSUS-DANA ALOKASI KHUSUS NON FISIK	-	-	-	350 Pelaku Usaha	460.000.000,00	DINAS PENANAMAN MODAL, PELAYANAN TERPADU SATU PINTU DAN TENAGA KERJA
	2.18.05.2.01.0006	Pengawasan Penanaman Modal														
			Jumlah Kegiatan Usaha dari Pelaku Usaha yang Telah Dianalisa dan Diverifikasi Data, Profil dan Informasi Kegiatan Usaha dari Pelaku DIlakukan Inspeksi Lapangan ; serta DIlakukan Evaluasi Penilaian Kepatuhan Pelaksanaan Perizinan Berusaha	307 Kegiatan Usaha			290 Kegiatan Usaha	20.000.000,00	Kab. Merangin, Semua Kecamatan, Semua Kel/Desa	DANA TRANSFER UMUM-DANA ALOKASI UMUM, DANA TRANSFER KHUSUS-DANA ALOKASI KHUSUS NON FISIK	-	-	-	307 Kegiatan Usaha	205.000.000,00	DINAS PENANAMAN MODAL, PELAYANAN TERPADU SATU PINTU DAN TENAGA KERJA
6.	**2.18.06**	**PROGRAM PENGELOLAAN DATA DAN SISTEM INFORMASI PENANAMAN MODAL**	**-**	**-**			**-**	**18.090.000,00**						**-**	**19.960.000,00**	
	2.18.06.2.01	Pengelolaan Data dan Informasi Perizinan dan Non Perizinan yang Terintegrasi pada Tingkat Daerah Kabupaten/Kota	-	3 Data			-	18.090.000,00			-	-	-	3 Data	19.960.000,00	DINAS PENANAMAN MODAL, PELAYANAN TERPADU SATU PINTU DAN TENAGA KERJA
	2.18.06.2.01.0002	Pengolahan, Penyajian dan Pemanfaatan Data dan Informasi Perizinan Berbasis Sistem Pelayanan Perizinan Berusaha Terintegrasi secara Elektronik														

NO	KODE	URUSAN / BIDANG URUSAN / PROGRAM / KEGIATAN / SUB KEGIATAN	INDIKATOR PROGRAM / KEGIATAN / SUB KEGIATAN	TARGET AKHIR PERIODE RENSTRA OPD	REALISASI CAPAIAN RENJA OPD TAHUN 2023	PRAKIRAAN CAPAIAN TARGET RENJA OPD TAHUN 2024	CAPAIAN KINERJA DAN KERANGKA PENDANAAN						KELOMPOK SASARAN	PRAKIRAAN MAJU RENCANA TAHUN 2026		PERANGKAT DAERAH PENANGGUNG JAWAB
							TARGET 2025	PAGU INDIKATIF (Rp)	LOKASI	SUMBER DANA	PRIORITAS			TARGET	PAGU INDIKATIF (Rp)	
											NASIONAL	DAERAH				
1	2	3	4	5	6	7	8	9	10	11	12	13	14	15	16	17
			Jumlah Data dan Informasi Perizinan Berbasis Sistem Pelayanan Perizinan Berusaha Terintegrasi secara Elektronik yang Diolah, Dikaji dan Dimanfaatkan	100 Dokumen			14 Dokumen	18.090.000,00	Kab. Merangin, Semua Kecamatan, Semua Kel/Desa	DANA TRANSFER UMUM-DANA ALOKASI UMUM	-	-	-	100 Dokumen	19.960.000,00	DINAS PENANAMAN MODAL, PELAYANAN TERPADU SATU PINTU DAN TENAGA KERJA
	3	**URUSAN PEMERINTAHAN PILIHAN**						**17.422.000,00**							**36.600.000,00**	
	3.32	**URUSAN PEMERINTAHAN BIDANG TRANSMIGRASI**						**17.422.000,00**							**36.600.000,00**	
1.	**3.32.04**	**PROGRAM PENGEMBANGAN KAWASAN TRANSMIGRASI**	**-**	**-**			**-**	**17.422.000,00**						**-**	**36.600.000,00**	
	3.32.04.2.01	Pengembangan Satuan Permukiman pada Tahap Kemandirian	-	3 Kawasan			-	17.422.000,00			-	-	-	3 Kawasan	36.600.000,00	DINAS PENANAMAN MODAL, PELAYANAN TERPADU SATU PINTU DAN TENAGA KERJA
	3.32.04.2.01.0002	Penguatan Infrastruktur Sosial, Ekonomi dan Kelembagaan dalam rangka Kemandirian Satuan Pemukiman														
			Jumlah Satuan Permukiman yang Dikembangkan dalam rangka Penguatan Infrastruktur Sosial, Ekonomi dan Kelembagaan	3 Satuan Permukiman			3 Satuan Permukiman	17.422.000,00	Kab. Merangin, Semua Kecamatan, Semua Kel/Desa	DANA TRANSFER UMUM-DANA ALOKASI UMUM	-	-	-	3 Satuan Permukiman	36.600.000,00	DINAS PENANAMAN MODAL, PELAYANAN TERPADU SATU PINTU DAN TENAGA KERJA
	J U M L A H							**8.795.040.000,00**							**14.926.392.000,00**	

PENETAPAN RENCANA KERJA ORGANISASI PERANGKAT DAERAH (RENJA OPD)
DINAS KETAHANAN PANGAN -
TAHUN 2025

NO	KODE	URUSAN / BIDANG URUSAN / PROGRAM / KEGIATAN / SUB KEGIATAN	INDIKATOR PROGRAM / KEGIATAN / SUB KEGIATAN	TARGET AKHIR PERIODE RENSTRA OPD	REALISASI CAPAIAN RENJA OPD TAHUN 2023	PRAKIRAAN CAPAIAN TARGET RENJA OPD TAHUN 2024	CAPAIAN KINERJA DAN KERANGKA PENDANAAN						KELOMPOK SASARAN	PRAKIRAAN MAJU RENCANA TAHUN 2026		PERANGKAT DAERAH PENANGGUNG JAWAB
							TARGET 2025	PAGU INDIKATIF (Rp)	LOKASI	SUMBER DANA	PRIORITAS			TARGET	PAGU INDIKATIF (Rp)	
											NASIONAL	DAERAH				
1	2	3	4	5	6	7	8	9	10	11	12	13	14	15	16	17
		DINAS KETAHANAN PANGAN						**9.848.690.000,00**							**10.644.791.500,00**	
	2	**URUSAN PEMERINTAHAN WAJIB YANG TIDAK BERKAITAN DENGAN PELAYANAN DASAR**						**9.833.090.000,00**							**10.626.641.500,00**	
	2.09	**URUSAN PEMERINTAHAN BIDANG PANGAN**						**9.833.090.000,00**							**10.626.641.500,00**	
1.	**2.09.01**	**PROGRAM PENUNJANG URUSAN PEMERINTAHAN DAERAH KABUPATEN/KOTA**	**-**	**-**			**-**	**4.197.565.000,00**						**-**	**4.588.141.500,00**	
	2.09.01.2.01	Perencanaan, Penganggaran, dan Evaluasi Kinerja Perangkat Daerah	-	100 %			-	38.140.000,00			-	1 - Peningkatan Produktivitas Daerah Peningkatan Sumber Daya Manusia Yang Berdaya Saing	-	100 %	41.954.000,00	DINAS KETAHANAN PANGAN
	2.09.01.2.01.0001	Penyusunan Dokumen Perencanaan Perangkat Daerah														
			Jumlah Dokumen Perencanaan Perangkat Daerah	6 Dokumen			2 Dokumen	8.030.000,00	Kab. Merangin, Semua Kecamatan, Semua Kel/Desa	DANA TRANSFER UMUM-DANA ALOKASI UMUM	-	1 - Peningkatan Produktivitas Daerah Peningkatan Sumber Daya Manusia Yang Berdaya Saing	-	2 Dokumen	8.833.000,00	DINAS KETAHANAN PANGAN
	2.09.01.2.01.0002	Koordinasi dan Penyusunan Dokumen RKA-SKPD														
			Jumlah Dokumen RKA-SKPD dan Laporan Hasil Koordinasi Penyusunan Dokumen RKA-SKPD	3 Dokumen			1 Dokumen	6.600.000,00	Kab. Merangin, Semua Kecamatan, Semua Kel/Desa	DANA TRANSFER UMUM-DANA ALOKASI UMUM	-	1 - Peningkatan Produktivitas Daerah Peningkatan Sumber Daya Manusia Yang Berdaya Saing	-	1 Dokumen	7.260.000,00	DINAS KETAHANAN PANGAN
	2.09.01.2.01.0003	Koordinasi dan Penyusunan Dokumen Perubahan RKA-SKPD														

NO	KODE	URUSAN / BIDANG URUSAN / PROGRAM / KEGIATAN / SUB KEGIATAN	INDIKATOR PROGRAM / KEGIATAN / SUB KEGIATAN	TARGET AKHIR PERIODE RENSTRA OPD	REALISASI CAPAIAN RENJA OPD TAHUN 2023	PRAKIRAAN CAPAIAN TARGET RENJA OPD TAHUN 2024	CAPAIAN KINERJA DAN KERANGKA PENDANAAN						KELOMPOK SASARAN	PRAKIRAAN MAJU RENCANA TAHUN 2026		PERANGKAT DAERAH PENANGGUNG JAWAB
							TARGET 2025	PAGU INDIKATIF (Rp)	LOKASI	SUMBER DANA	PRIORITAS			TARGET	PAGU INDIKATIF (Rp)	
											NASIONAL	DAERAH				
1	2	3	4	5	6	7	8	9	10	11	12	13	14	15	16	17
			Jumlah Dokumen Perubahan RKA-SKPD dan Laporan Hasil Koordinasi Penyusunan Dokumen Perubahan RKA-SKPD	3 Dokumen			1 Dokumen	6.600.000,00	Kab. Merangin, Semua Kecamatan, Semua Kel/Desa	DANA TRANSFER UMUM-DANA ALOKASI UMUM	-	1 - Peningkatan Produktivitas Daerah Peningkatan Sumber Daya Manusia Yang Berdaya Saing	-	1 Dokumen	7.260.000,00	DINAS KETAHANAN PANGAN
	2.09.01.2.01.0004	Koordinasi dan Penyusunan DPA-SKPD														
			Jumlah Dokumen DPA-SKPD dan Laporan Hasil Koordinasi Penyusunan Dokumen DPA-SKPD	3 Dokumen			1 Dokumen	6.160.000,00	Kab. Merangin, Semua Kecamatan, Semua Kel/Desa	DANA TRANSFER UMUM-DANA ALOKASI UMUM	-	1 - Peningkatan Produktivitas Daerah Peningkatan Sumber Daya Manusia Yang Berdaya Saing	-	1 Dokumen	6.776.000,00	DINAS KETAHANAN PANGAN
	2.09.01.2.01.0005	Koordinasi dan Penyusunan Perubahan DPA- SKPD														
			Jumlah Dokumen Perubahan DPA-SKPD dan Laporan Hasil Koordinasi Penyusunan Dokumen Perubahan DPA-SKPD	3 Dokumen			1 Dokumen	5.250.000,00	Kab. Merangin, Semua Kecamatan, Semua Kel/Desa	DANA TRANSFER UMUM-DANA ALOKASI UMUM	-	1 - Peningkatan Produktivitas Daerah Peningkatan Sumber Daya Manusia Yang Berdaya Saing	-	1 Dokumen	5.775.000,00	DINAS KETAHANAN PANGAN
	2.09.01.2.01.0006	Koordinasi dan Penyusunan Laporan Capaian Kinerja dan Ikhtisar Realisasi Kinerja SKPD														
			Jumlah Laporan Capaian Kinerja dan Ikhtisar Realisasi Kinerja SKPD dan Laporan Hasil Koordinasi Penyusunan Laporan Capaian Kinerja dan Ikhtisar Realisasi Kinerja SKPD	3 Laporan			1 Laporan	5.500.000,00	Kab. Merangin, Semua Kecamatan, Semua Kel/Desa	DANA TRANSFER UMUM-DANA ALOKASI UMUM	-	1 - Peningkatan Produktivitas Daerah Peningkatan Sumber Daya Manusia Yang Berdaya Saing	-	1 Laporan	6.050.000,00	DINAS KETAHANAN PANGAN
	2.09.01.2.02	Administrasi Keuangan Perangkat Daerah	-	100 %			-	2.671.900.000,00			-	1 - Peningkatan Produktivitas Daerah Peningkatan Sumber Daya Manusia Yang Berdaya Saing	-	100 %	2.939.090.000,00	DINAS KETAHANAN PANGAN

NO	KODE	URUSAN / BIDANG URUSAN / PROGRAM / KEGIATAN / SUB KEGIATAN	INDIKATOR PROGRAM / KEGIATAN / SUB KEGIATAN	TARGET AKHIR PERIODE RENSTRA OPD	REALISASI CAPAIAN RENJA OPD TAHUN 2023	PRAKIRAAN CAPAIAN TARGET RENJA OPD TAHUN 2024	CAPAIAN KINERJA DAN KERANGKA PENDANAAN						KELOMPOK SASARAN	PRAKIRAAN MAJU RENCANA TAHUN 2026		PERANGKAT DAERAH PENANGGUNG JAWAB
							TARGET 2025	PAGU INDIKATIF (Rp)	LOKASI	SUMBER DANA	PRIORITAS			TARGET	PAGU INDIKATIF (Rp)	
											NASIONAL	DAERAH				
1	2	3	4	5	6	7	8	9	10	11	12	13	14	15	16	17
	2.09.01.2.02.0001	Penyediaan Gaji dan Tunjangan ASN														
			Jumlah Orang yang Menerima Gaji dan Tunjangan ASN	42 bulan Orang/bulan			14 bulan Orang/bulan	2.541.000.000,00	Kab. Merangin, Semua Kecamatan, Semua Kel/Desa	DANA TRANSFER UMUM-DANA ALOKASI UMUM	-	1 - Peningkatan Produktivitas Daerah Peningkatan Sumber Daya Manusia Yang Berdaya Saing	-	14 bulan Orang/bulan	2.795.100.000,00	DINAS KETAHANAN PANGAN
	2.09.01.2.02.0003	Pelaksanaan Penatausahaan dan Pengujian/Verifikasi Keuangan SKPD														
			Jumlah Dokumen Penatausahaan dan Pengujian/Verifikasi Keuangan SKPD	36 Dokumen			12 Dokumen	121.000.000,00	Kab. Merangin, Semua Kecamatan, Semua Kel/Desa	DANA TRANSFER UMUM-DANA ALOKASI UMUM	-	1 - Peningkatan Produktivitas Daerah Peningkatan Sumber Daya Manusia Yang Berdaya Saing	-	12 Dokumen	133.100.000,00	DINAS KETAHANAN PANGAN
	2.09.01.2.02.0005	Koordinasi dan Penyusunan Laporan Keuangan Akhir Tahun SKPD														
			Jumlah Laporan Keuangan Akhir Tahun SKPD dan Laporan Hasil Koordinasi Penyusunan Laporan Keuangan Akhir Tahun SKPD	3 Laporan			1 Laporan	3.850.000,00	Kab. Merangin, Semua Kecamatan, Semua Kel/Desa	DANA TRANSFER UMUM-DANA ALOKASI UMUM	-	1 - Peningkatan Produktivitas Daerah Peningkatan Sumber Daya Manusia Yang Berdaya Saing	-	1 Laporan	4.235.000,00	DINAS KETAHANAN PANGAN
	2.09.01.2.02.0007	Koordinasi dan Penyusunan Laporan Keuangan Bulanan/ Triwulanan/ Semesteran SKPD														
			Jumlah Laporan Keuangan Bulanan/ Triwulanan/ Semesteran SKPD dan Laporan Koordinasi Penyusunan Laporan Keuangan Bulanan/Triwulanan/Semesteran SKPD	36 Laporan			12 Laporan	6.050.000,00	Kab. Merangin, Semua Kecamatan, Semua Kel/Desa	DANA TRANSFER UMUM-DANA ALOKASI UMUM	-	1 - Peningkatan Produktivitas Daerah Peningkatan Sumber Daya Manusia Yang Berdaya Saing	-	12 Laporan	6.655.000,00	DINAS KETAHANAN PANGAN

NO	KODE	URUSAN / BIDANG URUSAN / PROGRAM / KEGIATAN / SUB KEGIATAN	INDIKATOR PROGRAM / KEGIATAN / SUB KEGIATAN	TARGET AKHIR PERIODE RENSTRA OPD	REALISASI CAPAIAN RENJA OPD TAHUN 2023	PRAKIRAAN CAPAIAN TARGET RENJA OPD TAHUN 2024	CAPAIAN KINERJA DAN KERANGKA PENDANAAN						KELOMPOK SASARAN	PRAKIRAAN MAJU RENCANA TAHUN 2026		PERANGKAT DAERAH PENANGGUNG JAWAB
							TARGET 2025	PAGU INDIKATIF (Rp)	LOKASI	SUMBER DANA	PRIORITAS			TARGET	PAGU INDIKATIF (Rp)	
											NASIONAL	DAERAH				
1	2	3	4	5	6	7	8	9	10	11	12	13	14	15	16	17
	2.09.01.2.03	Administrasi Barang Milik Daerah pada Perangkat Daerah	-	100 %			-	6.050.000,00			-	1 - Peningkatan Produktivitas Daerah Peningkatan Sumber Daya Manusia Yang Berdaya Saing	-	100 %	6.675.000,00	DINAS KETAHANAN PANGAN
	2.09.01.2.03.0005	Rekonsiliasi dan Penyusunan Laporan Barang Milik Daerah pada SKPD														
			Jumlah Laporan Rekonsiliasi dan Penyusunan Laporan Barang Milik Daerah pada SKPD	3 Laporan			1 Laporan	2.750.000,00	Kab. Merangin, Semua Kecamatan, Semua Kel/Desa	DANA TRANSFER UMUM-DANA ALOKASI UMUM	-	1 - Peningkatan Produktivitas Daerah Peningkatan Sumber Daya Manusia Yang Berdaya Saing	-	1 Laporan	3.025.000,00	DINAS KETAHANAN PANGAN
	2.09.01.2.03.0006	Penatausahaan Barang Milik Daerah pada SKPD														
			Jumlah Laporan Penatausahaan Barang Milik Daerah pada SKPD	3 Laporan			1 Laporan	3.300.000,00	Kab. Merangin, Semua Kecamatan, Semua Kel/Desa	DANA TRANSFER UMUM-DANA ALOKASI UMUM	-	1 - Peningkatan Produktivitas Daerah Peningkatan Sumber Daya Manusia Yang Berdaya Saing	-	1 Laporan	3.650.000,00	DINAS KETAHANAN PANGAN
	2.09.01.2.05	Administrasi Kepegawaian Perangkat Daerah	-	100 %			-	126.875.000,00			-	1 - Peningkatan Produktivitas Daerah Peningkatan Sumber Daya Manusia Yang Berdaya Saing	-	100 %	148.062.500,00	DINAS KETAHANAN PANGAN
	2.09.01.2.05.0002	Pengadaan Pakaian Dinas beserta Atribut Kelengkapannya														
			Jumlah Paket Pakaian Dinas beserta Atribut Kelengkapan	225 Paket			75 stel Paket	61.875.000,00	Kab. Merangin, Semua Kecamatan, Semua Kel/Desa	DANA TRANSFER UMUM-DANA ALOKASI UMUM	-	1 - Peningkatan Produktivitas Daerah Peningkatan Sumber Daya Manusia Yang Berdaya Saing	-	75 Paket	68.062.500,00	DINAS KETAHANAN PANGAN

NO	KODE	URUSAN / BIDANG URUSAN / PROGRAM / KEGIATAN / SUB KEGIATAN	INDIKATOR PROGRAM / KEGIATAN / SUB KEGIATAN	TARGET AKHIR PERIODE RENSTRA OPD	REALISASI CAPAIAN RENJA OPD TAHUN 2023	PRAKIRAAN CAPAIAN TARGET RENJA OPD TAHUN 2024	CAPAIAN KINERJA DAN KERANGKA PENDANAAN						KELOMPOK SASARAN	PRAKIRAAN MAJU RENCANA TAHUN 2026		PERANGKAT DAERAH PENANGGUNG JAWAB
							TARGET 2025	PAGU INDIKATIF (Rp)	LOKASI	SUMBER DANA	PRIORITAS			TARGET	PAGU INDIKATIF (Rp)	
											NASIONAL	DAERAH				
1	2	3	4	5	6	7	8	9	10	11	12	13	14	15	16	17
	2.09.01.2.05.0011	Bimbingan Teknis Implementasi Peraturan Perundang-Undangan														
			Jumlah Orang yang Mengikuti Bimbingan Teknis Implementasi Peraturan Perundang-Undangan	20 Orang			6 Orang	65.000.000,00	Kab. Merangin, Semua Kecamatan, Semua Kel/Desa	DANA TRANSFER UMUM-DANA ALOKASI UMUM	-	1 - Peningkatan Produktivitas Daerah Peningkatan Sumber Daya Manusia Yang Berdaya Saing	-	8 Orang	80.000.000,00	DINAS KETAHANAN PANGAN
	2.09.01.2.06	Administrasi Umum Perangkat Daerah	-	100 %			-	340.450.000,00			-	1 - Peningkatan Produktivitas Daerah Peningkatan Sumber Daya Manusia Yang Berdaya Saing	-	100 %	385.695.000,00	DINAS KETAHANAN PANGAN
	2.09.01.2.06.0001	Penyediaan Komponen Instalasi Listrik/Penerangan Bangunan Kantor														
			Jumlah Paket Komponen Instalasi Listrik/Penerangan Bangunan Kantor yang Disediakan	36 Paket			12 bulan Paket	6.600.000,00	Kab. Merangin, Semua Kecamatan, Semua Kel/Desa	DANA TRANSFER UMUM-DANA ALOKASI UMUM	-	1 - Peningkatan Produktivitas Daerah Peningkatan Sumber Daya Manusia Yang Berdaya Saing	-	12 Paket	7.260.000,00	DINAS KETAHANAN PANGAN
	2.09.01.2.06.0002	Penyediaan Peralatan dan Perlengkapan Kantor														
			Jumlah Paket Peralatan dan Perlengkapan Kantor yang Disediakan	36 Paket			12 unit Paket	35.000.000,00	Kab. Merangin, Semua Kecamatan, Semua Kel/Desa	DANA TRANSFER UMUM-DANA ALOKASI UMUM	-	1 - Peningkatan Produktivitas Daerah Peningkatan Sumber Daya Manusia Yang Berdaya Saing	-	12 Paket	40.000.000,00	DINAS KETAHANAN PANGAN
	2.09.01.2.06.0003	Penyediaan Peralatan Rumah Tangga														

NO	KODE	URUSAN / BIDANG URUSAN / PROGRAM / KEGIATAN / SUB KEGIATAN	INDIKATOR PROGRAM / KEGIATAN / SUB KEGIATAN	TARGET AKHIR PERIODE RENSTRA OPD	REALISASI CAPAIAN RENJA OPD TAHUN 2023	PRAKIRAAN CAPAIAN TARGET RENJA OPD TAHUN 2024	CAPAIAN KINERJA DAN KERANGKA PENDANAAN						KELOMPOK SASARAN	PRAKIRAAN MAJU RENCANA TAHUN 2026		PERANGKAT DAERAH PENANGGUNG JAWAB
							TARGET 2025	PAGU INDIKATIF (Rp)	LOKASI	SUMBER DANA	PRIORITAS			TARGET	PAGU INDIKATIF (Rp)	
											NASIONAL	DAERAH				
1	2	3	4	5	6	7	8	9	10	11	12	13	14	15	16	17
			Jumlah Paket Peralatan Rumah Tangga yang Disediakan	3 Paket			1 Paket	2.750.000,00	Kab. Merangin, Semua Kecamatan, Semua Kel/Desa	DANA TRANSFER UMUM-DANA ALOKASI UMUM	-	1 - Peningkatan Produktivitas Daerah Peningkatan Sumber Daya Manusia Yang Berdaya Saing	-	1 Paket	3.025.000,00	DINAS KETAHANAN PANGAN
	2.09.01.2.06.0004	Penyediaan Bahan Logistik Kantor														
			Jumlah Paket Bahan Logistik Kantor yang Disediakan	36 Paket			12 bulan Paket	33.000.000,00	Kab. Merangin, Semua Kecamatan, Semua Kel/Desa	DANA TRANSFER UMUM-DANA ALOKASI UMUM	-	1 - Peningkatan Produktivitas Daerah Peningkatan Sumber Daya Manusia Yang Berdaya Saing	-	12 Paket	40.000.000,00	DINAS KETAHANAN PANGAN
	2.09.01.2.06.0005	Penyediaan Barang Cetakan dan Penggandaan														
			Jumlah Paket Barang Cetakan dan Penggandaan yang Disediakan	36 Paket			12 bulan Paket	6.600.000,00	Kab. Merangin, Semua Kecamatan, Semua Kel/Desa	DANA TRANSFER UMUM-DANA ALOKASI UMUM	-	1 - Peningkatan Produktivitas Daerah Peningkatan Sumber Daya Manusia Yang Berdaya Saing	-	12 Paket	7.260.000,00	DINAS KETAHANAN PANGAN
	2.09.01.2.06.0006	Penyediaan Bahan Bacaan dan Peraturan Perundang-undangan														
			Jumlah Dokumen Bahan Bacaan dan Peraturan Perundang-Undangan yang Disediakan	36 Dokumen			12 bulan Dokumen	16.500.000,00	Kab. Merangin, Semua Kecamatan, Semua Kel/Desa	DANA TRANSFER UMUM-DANA ALOKASI UMUM	-	1 - Peningkatan Produktivitas Daerah Peningkatan Sumber Daya Manusia Yang Berdaya Saing	-	12 Dokumen	18.150.000,00	DINAS KETAHANAN PANGAN
	2.09.01.2.06.0009	Penyelenggaraan Rapat Koordinasi dan Konsultasi SKPD														

NO	KODE	URUSAN / BIDANG URUSAN / PROGRAM / KEGIATAN / SUB KEGIATAN	INDIKATOR PROGRAM / KEGIATAN / SUB KEGIATAN	TARGET AKHIR PERIODE RENSTRA OPD	REALISASI CAPAIAN RENJA OPD TAHUN 2023	PRAKIRAAN CAPAIAN TARGET RENJA OPD TAHUN 2024	CAPAIAN KINERJA DAN KERANGKA PENDANAAN						KELOMPOK SASARAN	PRAKIRAAN MAJU RENCANA TAHUN 2026		PERANGKAT DAERAH PENANGGUNG JAWAB
							TARGET 2025	PAGU INDIKATIF (Rp)	LOKASI	SUMBER DANA	PRIORITAS			TARGET	PAGU INDIKATIF (Rp)	
											NASIONAL	DAERAH				
1	2	3	4	5	6	7	8	9	10	11	12	13	14	15	16	17
			Jumlah Laporan Penyelenggaraan Rapat Koordinasi dan Konsultasi SKPD	36 Laporan			12 bulan Laporan	240.000.000,00	Kab. Merangin, Semua Kecamatan, Semua Kel/Desa	DANA TRANSFER UMUM-DANA ALOKASI UMUM	-	1 - Peningkatan Produktivitas Daerah Peningkatan Sumber Daya Manusia Yang Berdaya Saing	-	12 Laporan	270.000.000,00	DINAS KETAHANAN PANGAN
	2.09.01.2.07	Pengadaan Barang Milik Daerah Penunjang Urusan Pemerintah Daerah	-	100 %			-	516.000.000,00			-	1 - Peningkatan Produktivitas Daerah Peningkatan Sumber Daya Manusia Yang Berdaya Saing	-	100 %	528.900.000,00	DINAS KETAHANAN PANGAN
	2.09.01.2.07.0001	Pengadaan Kendaraan Perorangan Dinas atau Kendaraan Dinas Jabatan														
			Jumlah Unit Kendaraan Perorangan Dinas atau Kendaraan Dinas Jabatan yang Disediakan	3 Unit			1 Unit	400.000.000,00	Kab. Merangin, Semua Kecamatan, Semua Kel/Desa	DANA TRANSFER UMUM-DANA ALOKASI UMUM	-	1 - Peningkatan Produktivitas Daerah Peningkatan Sumber Daya Manusia Yang Berdaya Saing	-	1 Unit	400.000.000,00	DINAS KETAHANAN PANGAN
	2.09.01.2.07.0005	Pengadaan Mebel														
			Jumlah Paket Mebel yang Disediakan	30 Unit			10 Unit	44.000.000,00	Kab. Merangin, Semua Kecamatan, Semua Kel/Desa	DANA TRANSFER UMUM-DANA ALOKASI UMUM	-	1 - Peningkatan Produktivitas Daerah Peningkatan Sumber Daya Manusia Yang Berdaya Saing	-	10 Unit	48.400.000,00	DINAS KETAHANAN PANGAN
	2.09.01.2.07.0006	Pengadaan Peralatan dan Mesin Lainnya														
			Jumlah Unit Peralatan dan Mesin Lainnya yang Disediakan	9 Unit			3 Unit	55.000.000,00	Kab. Merangin, Semua Kecamatan, Semua Kel/Desa	DANA TRANSFER UMUM-DANA ALOKASI UMUM	-	1 - Peningkatan Produktivitas Daerah Peningkatan Sumber Daya Manusia Yang Berdaya Saing	-	3 Unit	60.500.000,00	DINAS KETAHANAN PANGAN

NO	KODE	URUSAN / BIDANG URUSAN / PROGRAM / KEGIATAN / SUB KEGIATAN	INDIKATOR PROGRAM / KEGIATAN / SUB KEGIATAN	TARGET AKHIR PERIODE RENSTRA OPD	REALISASI CAPAIAN RENJA OPD TAHUN 2023	PRAKIRAAN CAPAIAN TARGET RENJA OPD TAHUN 2024	CAPAIAN KINERJA DAN KERANGKA PENDANAAN						KELOMPOK SASARAN	PRAKIRAAN MAJU RENCANA TAHUN 2026		PERANGKAT DAERAH PENANGGUNG JAWAB
							TARGET 2025	PAGU INDIKATIF (Rp)	LOKASI	SUMBER DANA	PRIORITAS			TARGET	PAGU INDIKATIF (Rp)	
											NASIONAL	DAERAH				
1	2	3	4	5	6	7	8	9	10	11	12	13	14	15	16	17
	2.09.01.2.07.0011	Pengadaan Sarana dan Prasarana Pendukung Gedung Kantor atau Bangunan Lainnya														
			Jumlah Unit Sarana dan Prasarana Pendukung Gedung Kantor atau Bangunan Lainnya yang Disediakan	6 Unit			2 Unit	17.000.000,00	Kab. Merangin, Semua Kecamatan, Semua Kel/Desa	DANA TRANSFER UMUM-DANA ALOKASI UMUM	-	1 - Peningkatan Produktivitas Daerah Peningkatan Sumber Daya Manusia Yang Berdaya Saing	-	2 Unit	20.000.000,00	DINAS KETAHANAN PANGAN
	2.09.01.2.08	Penyediaan Jasa Penunjang Urusan Pemerintahan Daerah	-	100 %			-	388.700.000,00			-	1 - Peningkatan Produktivitas Daerah Peningkatan Sumber Daya Manusia Yang Berdaya Saing	-	100 %	417.370.000,00	DINAS KETAHANAN PANGAN
	2.09.01.2.08.0001	Penyediaan Jasa Surat Menyurat														
			Jumlah Laporan Penyediaan Jasa Surat Menyurat	195 Laporan			75 Laporan	2.000.000,00	Kab. Merangin, Semua Kecamatan, Semua Kel/Desa	DANA TRANSFER UMUM-DANA ALOKASI UMUM	-	1 - Peningkatan Produktivitas Daerah Peningkatan Sumber Daya Manusia Yang Berdaya Saing	-	75 Laporan	2.300.000,00	DINAS KETAHANAN PANGAN
	2.09.01.2.08.0002	Penyediaan Jasa Komunikasi, Sumber Daya Air dan Listrik														
			Jumlah Laporan Penyediaan Jasa Komunikasi, Sumber Daya Air dan Listrik yang Disediakan	36 Laporan			12 Laporan	73.700.000,00	Kab. Merangin, Semua Kecamatan, Semua Kel/Desa	DANA TRANSFER UMUM-DANA ALOKASI UMUM	-	1 - Peningkatan Produktivitas Daerah Peningkatan Sumber Daya Manusia Yang Berdaya Saing	-	12 Laporan	70.000.000,00	DINAS KETAHANAN PANGAN
	2.09.01.2.08.0003	Penyediaan Jasa Peralatan dan Perlengkapan Kantor														

NO	KODE	URUSAN / BIDANG URUSAN / PROGRAM / KEGIATAN / SUB KEGIATAN	INDIKATOR PROGRAM / KEGIATAN / SUB KEGIATAN	TARGET AKHIR PERIODE RENSTRA OPD	REALISASI CAPAIAN RENJA OPD TAHUN 2023	PRAKIRAAN CAPAIAN TARGET RENJA OPD TAHUN 2024	CAPAIAN KINERJA DAN KERANGKA PENDANAAN						KELOMPOK SASARAN	PRAKIRAAN MAJU RENCANA TAHUN 2026		PERANGKAT DAERAH PENANGGUNG JAWAB
							TARGET 2025	PAGU INDIKATIF (Rp)	LOKASI	SUMBER DANA	PRIORITAS			TARGET	PAGU INDIKATIF (Rp)	
											NASIONAL	DAERAH				
1	2	3	4	5	6	7	8	9	10	11	12	13	14	15	16	17
			Jumlah Laporan Penyediaan Jasa Peralatan dan Perlengkapan Kantor yang Disediakan	36 Laporan			12 Laporan	73.000.000,00	Kab. Merangin, Semua Kecamatan, Semua Kel/Desa	DANA TRANSFER UMUM-DANA ALOKASI UMUM	-	1 - Peningkatan Produktivitas Daerah Peningkatan Sumber Daya Manusia Yang Berdaya Saing	-	12 Laporan	81.070.000,00	DINAS KETAHANAN PANGAN
	2.09.01.2.08.0004	Penyediaan Jasa Pelayanan Umum Kantor														
			Jumlah Laporan Penyediaan Jasa Pelayanan Umum Kantor yang Disediakan	36 Laporan			12 bulan Laporan	240.000.000,00	Kab. Merangin, Semua Kecamatan, Semua Kel/Desa	DANA TRANSFER UMUM-DANA ALOKASI UMUM	-	1 - Peningkatan Produktivitas Daerah Peningkatan Sumber Daya Manusia Yang Berdaya Saing	-	12 Laporan	264.000.000,00	DINAS KETAHANAN PANGAN
	2.09.01.2.09	Pemeliharaan Barang Milik Daerah Penunjang Urusan Pemerintahan Daerah	-	100 %			-	109.450.000,00			-	1 - Peningkatan Produktivitas Daerah Peningkatan Sumber Daya Manusia Yang Berdaya Saing	-	100 %	120.395.000,00	DINAS KETAHANAN PANGAN
	2.09.01.2.09.0001	Penyediaan Jasa Pemeliharaan, Biaya Pemeliharaan, dan Pajak Kendaraan Perorangan Dinas atau Kendaraan Dinas Jabatan														
			Jumlah Kendaraan Perorangan Dinas atau Kendaraan Dinas Jabatan yang Dipelihara dan dibayarkan Pajaknya	12 Unit			4 Unit	54.450.000,00	Kab. Merangin, Semua Kecamatan, Semua Kel/Desa	DANA TRANSFER UMUM-DANA ALOKASI UMUM	-	1 - Peningkatan Produktivitas Daerah Peningkatan Sumber Daya Manusia Yang Berdaya Saing	-	4 Unit	59.895.000,00	DINAS KETAHANAN PANGAN
	2.09.01.2.09.0006	Pemeliharaan Peralatan dan Mesin Lainnya														
			Jumlah Peralatan dan Mesin Lainnya yang Dipelihara	60 Unit			20 Unit	8.800.000,00	Kab. Merangin, Semua Kecamatan, Semua Kel/Desa	DANA TRANSFER UMUM-DANA ALOKASI UMUM	-	1 - Peningkatan Produktivitas Daerah Peningkatan Sumber Daya Manusia Yang Berdaya Saing	-	20 Unit	9.680.000,00	DINAS KETAHANAN PANGAN

NO	KODE	URUSAN / BIDANG URUSAN / PROGRAM / KEGIATAN / SUB KEGIATAN	INDIKATOR PROGRAM / KEGIATAN / SUB KEGIATAN	TARGET AKHIR PERIODE RENSTRA OPD	REALISASI CAPAIAN RENJA OPD TAHUN 2023	PRAKIRAAN CAPAIAN TARGET RENJA OPD TAHUN 2024	CAPAIAN KINERJA DAN KERANGKA PENDANAAN						KELOMPOK SASARAN	PRAKIRAAN MAJU RENCANA TAHUN 2026		PERANGKAT DAERAH PENANGGUNG JAWAB
							TARGET 2025	PAGU INDIKATIF (Rp)	LOKASI	SUMBER DANA	PRIORITAS			TARGET	PAGU INDIKATIF (Rp)	
											NASIONAL	DAERAH				
1	2	3	4	5	6	7	8	9	10	11	12	13	14	15	16	17
	2.09.01.2.09.0009	Pemeliharaan/Rehabilitasi Gedung Kantor dan Bangunan Lainnya														
			Jumlah Gedung Kantor dan Bangunan Lainnya yang Dipelihara/Direhabilitasi	3 Unit			1 Unit	33.000.000,00	Kab. Merangin, Semua Kecamatan, Semua Kel/Desa	DANA TRANSFER UMUM-DANA ALOKASI UMUM	-	1 - Peningkatan Produktivitas Daerah Peningkatan Sumber Daya Manusia Yang Berdaya Saing	-	1 Unit	36.300.000,00	DINAS KETAHANAN PANGAN
	2.09.01.2.09.0011	Pemeliharaan/Rehabilitasi Sarana dan Prasarana Pendukung Gedung Kantor atau Bangunan Lainnya														
			Jumlah Sarana dan Prasarana Pendukung Gedung Kantor atau Bangunan Lainnya yang Dipelihara/Direhabilitasi	60 Unit			20 Unit	13.200.000,00	Kab. Merangin, Semua Kecamatan, Semua Kel/Desa	DANA TRANSFER UMUM-DANA ALOKASI UMUM	-	1 - Peningkatan Produktivitas Daerah Peningkatan Sumber Daya Manusia Yang Berdaya Saing	-	20 Unit	14.520.000,00	DINAS KETAHANAN PANGAN
2.	**2.09.02**	**PROGRAM PENGELOLAAN SUMBER DAYA EKONOMI UNTUK KEDAULATAN dan KEMANDIRIAN PANGAN**	**-**	**-**			**-**	**2.060.525.000,00**						**-**	**2.132.500.000,00**	
	2.09.02.2.01	Penyediaan Infrastruktur dan Seluruh Pendukung Kemandirian Pangan sesuai Kewenangan Daerah Kabupaten/Kota	-	67 %			-	2.060.525.000,00			-	1 - Peningkatan Produktivitas Daerah Peningkatan Sumber Daya Manusia Yang Berdaya Saing	-	67 %	2.132.500.000,00	DINAS KETAHANAN PANGAN
	2.09.02.2.01.0003	Penyediaan Infrastruktur Pendukung Kemandirian Pangan Lainnya														
			Jumlah Infrastruktur Pendukung Kemandirian Pangan yang Tersedia	18 Unit			6 Unit	1.400.525.000,00	Kab. Merangin, Semua Kecamatan, Semua Kel/Desa	DANA TRANSFER UMUM-DANA ALOKASI UMUM	-	1 - Peningkatan Produktivitas Daerah Peningkatan Sumber Daya Manusia Yang Berdaya Saing	-	6 Unit	1.407.500.000,00	DINAS KETAHANAN PANGAN
	2.09.02.2.01.0006	Penyediaan Infrastruktur Cadangan Pangan Pemerintah Kabupaten/Kota														

NO	KODE	URUSAN / BIDANG URUSAN / PROGRAM / KEGIATAN / SUB KEGIATAN	INDIKATOR PROGRAM / KEGIATAN / SUB KEGIATAN	TARGET AKHIR PERIODE RENSTRA OPD	REALISASI CAPAIAN RENJA OPD TAHUN 2023	PRAKIRAAN CAPAIAN TARGET RENJA OPD TAHUN 2024	CAPAIAN KINERJA DAN KERANGKA PENDANAAN						KELOMPOK SASARAN	PRAKIRAAN MAJU RENCANA TAHUN 2026		PERANGKAT DAERAH PENANGGUNG JAWAB
							TARGET 2025	PAGU INDIKATIF (Rp)	LOKASI	SUMBER DANA	PRIORITAS			TARGET	PAGU INDIKATIF (Rp)	
											NASIONAL	DAERAH				
1	2	3	4	5	6	7	8	9	10	11	12	13	14	15	16	17
			Jumlah Infrastruktur Cadangan Pangan Pemerintah Kabupaten/Kota yang tersedia	9 Unit			3 unit	660.000.000,00	Kab. Merangin, Semua Kecamatan, Semua Kel/Desa Kab. Merangin, Bangko, Semua Kel/Desa	DANA TRANSFER UMUM-DANA ALOKASI UMUM	-	1 - Peningkatan Produktivitas Daerah Peningkatan Sumber Daya Manusia Yang Berdaya Saing	-	3 Unit	725.000.000,00	DINAS KETAHANAN PANGAN
3.	**2.09.03**	**PROGRAM PENINGKATAN DIVERSIFIKASI DAN KETAHANAN PANGAN MASYARAKAT**	**-**	**-**			**-**	**854.000.000,00**						**-**	**966.900.000,00**	
	2.09.03.2.01	Penyediaan dan Penyaluran Pangan Pokok atau Pangan Lainnya sesuai dengan Kebutuhan Daerah Kabupaten/Kota dalam rangka Stabilisasi Pasokan dan Harga Pangan	-	117 %			-	480.000.000,00			-	1 - Peningkatan Produktivitas Daerah Peningkatan Sumber Daya Manusia Yang Berdaya Saing	-	117 %	551.500.000,00	DINAS KETAHANAN PANGAN
	2.09.03.2.01.0007	Peningkatan Ketahanan Pangan Keluarga														
			Jumlah Keluarga yang Mengikuti Peningkatan Ketahanan Pangan Keluarga	15 desa Keluarga			5 Desa Keluarga	160.000.000,00	Kab. Merangin, Semua Kecamatan, Semua Kel/Desa	DANA TRANSFER UMUM-DANA ALOKASI UMUM	-	1 - Peningkatan Produktivitas Daerah Peningkatan Sumber Daya Manusia Yang Berdaya Saing	-	5 desa Keluarga	175.000.000,00	DINAS KETAHANAN PANGAN
	2.09.03.2.01.0008	Stabilisasi Pasokan dan Harga Pangan Tingkat Produsen dan Konsumen di Kabupaten/Kota														
			Jumlah kegiatan Stabilisasi Pasokan dan Harga Pangan Tingkat Produsen dan Konsumen di Kabupaten/Kota	3 laporan			1 laporan	50.000.000,00	Kab. Merangin, Semua Kecamatan, Semua Kel/Desa	DANA TRANSFER UMUM-DANA ALOKASI UMUM	-	1 - Peningkatan Produktivitas Daerah Peningkatan Sumber Daya Manusia Yang Berdaya Saing	-	1 laporan	60.000.000,00	DINAS KETAHANAN PANGAN
	2.09.03.2.01.0009	Pengembangan usaha pengolahan Pangan Berbasis Sumber Daya Lokal														

NO	KODE	URUSAN / BIDANG URUSAN / PROGRAM / KEGIATAN / SUB KEGIATAN	INDIKATOR PROGRAM / KEGIATAN / SUB KEGIATAN	TARGET AKHIR PERIODE RENSTRA OPD	REALISASI CAPAIAN RENJA OPD TAHUN 2023	PRAKIRAAN CAPAIAN TARGET RENJA OPD TAHUN 2024	CAPAIAN KINERJA DAN KERANGKA PENDANAAN						KELOMPOK SASARAN	PRAKIRAAN MAJU RENCANA TAHUN 2026		PERANGKAT DAERAH PENANGGUNG JAWAB
							TARGET 2025	PAGU INDIKATIF (Rp)	LOKASI	SUMBER DANA	PRIORITAS			TARGET	PAGU INDIKATIF (Rp)	
											NASIONAL	DAERAH				
1	2	3	4	5	6	7	8	9	10	11	12	13	14	15	16	17
			Jumlah laporan pengembangan usaha pengolahan pangan berbasis sumber daya lokal	5 Laporan			2 Laporan	110.000.000,00	Kab. Merangin, Semua Kecamatan, Semua Kel/Desa	DANA TRANSFER UMUM-DANA ALOKASI UMUM	-	1 - Peningkatan Produktivitas Daerah Peningkatan Sumber Daya Manusia Yang Berdaya Saing	-	2 Laporan	121.000.000,00	DINAS KETAHANAN PANGAN
	2.09.03.2.01.0012	Penyediaan Informasi Harga Pangan Tingkat Produsen dan Konsumen Wilayah Kabupaten/Kota														
			Informasi harga pangan tingkat Produsen dan Konsumen wilayah Kabupaten/Kota	3 Laporan			1 Laporan	45.000.000,00	Kab. Merangin, Semua Kecamatan, Semua Kel/Desa	DANA TRANSFER UMUM-DANA ALOKASI UMUM	-	1 - Peningkatan Produktivitas Daerah Peningkatan Sumber Daya Manusia Yang Berdaya Saing	-	1 Laporan	49.500.000,00	DINAS KETAHANAN PANGAN
	2.09.03.2.01.0013	Penyusunan Prognosa Neraca Pangan Wilayah Kabupaten/Kota														
			Informasi Prognosa Neraca Pangan Wilayah Kabupaten/Kota	3 Dokumen			1 Dokumen	30.000.000,00	Kab. Merangin, Semua Kecamatan, Semua Kel/Desa	DANA TRANSFER UMUM-DANA ALOKASI UMUM	-	1 - Peningkatan Produktivitas Daerah Peningkatan Sumber Daya Manusia Yang Berdaya Saing	-	1 Dokumen	40.000.000,00	DINAS KETAHANAN PANGAN
	2.09.03.2.01.0014	Koordinasi dan Sinkronisasi Pemantauan Stok, Pasokan dan Harga Pangan Pokok Strategis														
			Jumlah koordinasi dan sinkronisasi pemantauan stok pangan, pasokan pangan dan harga pangan Pokok Strategis	3 Laporan			1 Laporan	55.000.000,00	Kab. Merangin, Semua Kecamatan, Semua Kel/Desa	DANA TRANSFER UMUM-DANA ALOKASI UMUM	-	1 - Peningkatan Produktivitas Daerah Peningkatan Sumber Daya Manusia Yang Berdaya Saing	-	1 Laporan	66.000.000,00	DINAS KETAHANAN PANGAN
	2.09.03.2.01.0016	Penyusunan Neraca Bahan Makanan (NBM)														

NO	KODE	URUSAN / BIDANG URUSAN / PROGRAM / KEGIATAN / SUB KEGIATAN	INDIKATOR PROGRAM / KEGIATAN / SUB KEGIATAN	TARGET AKHIR PERIODE RENSTRA OPD	REALISASI CAPAIAN RENJA OPD TAHUN 2023	PRAKIRAAN CAPAIAN TARGET RENJA OPD TAHUN 2024	CAPAIAN KINERJA DAN KERANGKA PENDANAAN						KELOMPOK SASARAN	PRAKIRAAN MAJU RENCANA TAHUN 2026		PERANGKAT DAERAH PENANGGUNG JAWAB
							TARGET 2025	PAGU INDIKATIF (Rp)	LOKASI	SUMBER DANA	PRIORITAS			TARGET	PAGU INDIKATIF (Rp)	
											NASIONAL	DAERAH				
1	2	3	4	5	6	7	8	9	10	11	12	13	14	15	16	17
			Informasi Neraca Bahan Makanan (NBM)	3 Dokumen			1 Dokumen	30.000.000,00	Kab. Merangin, Semua Kecamatan, Semua Kel/Desa	DANA TRANSFER UMUM-DANA ALOKASI UMUM	-	1 - Peningkatan Produktivitas Daerah Peningkatan Sumber Daya Manusia Yang Berdaya Saing	-	1 Dokumen	40.000.000,00	DINAS KETAHANAN PANGAN
	2.09.03.2.02	Pengelolaan dan Keseimbangan Cadangan Pangan Kabupaten/Kota	-	3 laporan			-	110.000.000,00			-	1 - Peningkatan Produktivitas Daerah Peningkatan Sumber Daya Manusia Yang Berdaya Saing	-	1 laporan	125.000.000,00	DINAS KETAHANAN PANGAN
	2.09.03.2.02.0006	Pengelolaan Cadangan Pangan Pemerintah Kab/Kota														
			Jumlah Cadangan Pangan Pemerintah Kab/Kota yang terpelihara	3 Ton			1 Ton	110.000.000,00	Kab. Merangin, Semua Kecamatan, Semua Kel/Desa	DANA TRANSFER UMUM-DANA ALOKASI UMUM	-	1 - Peningkatan Produktivitas Daerah Peningkatan Sumber Daya Manusia Yang Berdaya Saing	-	1 Ton	125.000.000,00	DINAS KETAHANAN PANGAN
	2.09.03.2.04	Pelaksanaan Pencapaian Target Konsumsi Pangan Perkapita/Tahun sesuai dengan Angka Kecukupan Gizi	-	88,10 %			-	264.000.000,00			-	1 - Peningkatan Produktivitas Daerah Peningkatan Sumber Daya Manusia Yang Berdaya Saing	-	88,10 %	290.400.000,00	DINAS KETAHANAN PANGAN
	2.09.03.2.04.0001	Penyusunan dan Penetapan Target Konsumsi Pangan Per Kapita Per Tahun														
			Target Konsumsi Pangan Per Kapita Per Tahun	3 Dokumen			1 Dokumen	44.000.000,00	Kab. Merangin, Semua Kecamatan, Semua Kel/Desa	DANA TRANSFER UMUM-DANA ALOKASI UMUM	-	1 - Peningkatan Produktivitas Daerah Peningkatan Sumber Daya Manusia Yang Berdaya Saing	-	1 Dokumen	48.400.000,00	DINAS KETAHANAN PANGAN
	2.09.03.2.04.0002	Pemberdayaan Masyarakat dalam Penganekaragaman Konsumsi Pangan Berbasis Sumber Daya Lokal														

NO	KODE	URUSAN / BIDANG URUSAN / PROGRAM / KEGIATAN / SUB KEGIATAN	INDIKATOR PROGRAM / KEGIATAN / SUB KEGIATAN	TARGET AKHIR PERIODE RENSTRA OPD	REALISASI CAPAIAN RENJA OPD TAHUN 2023	PRAKIRAAN CAPAIAN TARGET RENJA OPD TAHUN 2024	CAPAIAN KINERJA DAN KERANGKA PENDANAAN						KELOMPOK SASARAN	PRAKIRAAN MAJU RENCANA TAHUN 2026		PERANGKAT DAERAH PENANGGUNG JAWAB
							TARGET 2025	PAGU INDIKATIF (Rp)	LOKASI	SUMBER DANA	PRIORITAS			TARGET	PAGU INDIKATIF (Rp)	
											NASIONAL	DAERAH				
1	2	3	4	5	6	7	8	9	10	11	12	13	14	15	16	17
			Jumlah Pemberdayaan Kelompok Masyarakat dalam Penganekaragaman Konsumsi Pangan Berbasis Sumber Daya Lokal	17 Laporan			6 Laporan	220.000.000,00	Kab. Merangin, Semua Kecamatan, Semua Kel/Desa	DANA TRANSFER UMUM-DANA ALOKASI UMUM	-	1 - Peningkatan Produktivitas Daerah Peningkatan Sumber Daya Manusia Yang Berdaya Saing	-	6 Laporan	242.000.000,00	DINAS KETAHANAN PANGAN
4.	**2.09.04**	**PROGRAM PENANGANAN KERAWANAN PANGAN**	**-**	**-**			**-**	**971.000.000,00**						**-**	**1.074.100.000,00**	
	2.09.04.2.01	Penyusunan Peta Kerentanan dan Ketahanan Pangan Kecamatan	-	3 dokumen			-	88.000.000,00			-	1 - Peningkatan Produktivitas Daerah Peningkatan Sumber Daya Manusia Yang Berdaya Saing	-	1 dokumen	96.800.000,00	DINAS KETAHANAN PANGAN
	2.09.04.2.01.0001	Penyusunan, Pemutakhiran dan Analisis Peta Ketahanan dan Kerentanan Pangan														
			Peta dan Analisis Ketahanan dan Kerentanan Pangan yang Dimutahirkan	3 Dokumen			1 Dokumen	88.000.000,00	Kab. Merangin, Semua Kecamatan, Semua Kel/Desa	DANA TRANSFER UMUM-DANA ALOKASI UMUM	-	1 - Peningkatan Produktivitas Daerah Peningkatan Sumber Daya Manusia Yang Berdaya Saing	-	1 Dokumen	96.800.000,00	DINAS KETAHANAN PANGAN
	2.09.04.2.02	Penanganan Kerawanan Pangan Kewenangan Kabupaten/Kota	-	2070 jiwa			-	883.000.000,00			-	1 - Peningkatan Produktivitas Daerah Peningkatan Sumber Daya Manusia Yang Berdaya Saing	-	695 jiwa	977.300.000,00	DINAS KETAHANAN PANGAN
	2.09.04.2.02.0002	Pelaksanaan Pengadaan, Pengelolaan, dan Penyaluran Cadangan Pangan pada Kerawanan Pangan yang Mencakup dalam 1 (satu) Daerah Kabupaten/Kota														
			Jumlah Pengadaan, Pengelolaan, dan Penyaluran Cadangan Pangan pada Kerawanan Pangan yang Mencakup dalam 1 (Satu) Daerah Kabupaten/Kota	3 Dokumen			1 Dokumen	330.000.000,00	Kab. Merangin, Semua Kecamatan, Semua Kel/Desa	DANA TRANSFER UMUM-DANA ALOKASI UMUM	-	1 - Peningkatan Produktivitas Daerah Peningkatan Sumber Daya Manusia Yang Berdaya Saing	-	1 Dokumen	363.000.000,00	DINAS KETAHANAN PANGAN

NO	KODE	URUSAN / BIDANG URUSAN / PROGRAM / KEGIATAN / SUB KEGIATAN	INDIKATOR PROGRAM / KEGIATAN / SUB KEGIATAN	TARGET AKHIR PERIODE RENSTRA OPD	REALISASI CAPAIAN RENJA OPD TAHUN 2023	PRAKIRAAN CAPAIAN TARGET RENJA OPD TAHUN 2024	CAPAIAN KINERJA DAN KERANGKA PENDANAAN						KELOMPOK SASARAN	PRAKIRAAN MAJU RENCANA TAHUN 2026		PERANGKAT DAERAH PENANGGUNG JAWAB
							TARGET 2025	PAGU INDIKATIF (Rp)	LOKASI	SUMBER DANA	PRIORITAS			TARGET	PAGU INDIKATIF (Rp)	
											NASIONAL	DAERAH				
1	2	3	4	5	6	7	8	9	10	11	12	13	14	15	16	17
	2.09.04.2.02.0003	Koordinasi dan Sinkronisasi Penanganan Kerawanan Pangan dan Gizi Kabupaten/Kota														
			Jumlah koordinasi dan sinkronisasi penanganan kerawanan pangan dan gizi kabupaten/kota	3 Laporan			1 Laporan	413.000.000,00	Kab. Merangin, Semua Kecamatan, Semua Kel/Desa	DANA TRANSFER UMUM-DANA ALOKASI UMUM	-	1 - Peningkatan Produktivitas Daerah Peningkatan Sumber Daya Manusia Yang Berdaya Saing	-	1 Laporan	454.300.000,00	DINAS KETAHANAN PANGAN
	2.09.04.2.02.0004	Pelaksanaan Intervensi Kewaspadaan Pangan dan Gizi														
			Jumlah Intervensi Kewaspadaan Pangan dan Gizi	3 Dokumen			1 Dokumen	70.000.000,00	Kab. Merangin, Semua Kecamatan, Semua Kel/Desa	DANA TRANSFER UMUM-DANA ALOKASI UMUM	-	1 - Peningkatan Produktivitas Daerah Peningkatan Sumber Daya Manusia Yang Berdaya Saing	-	1 Dokumen	80.000.000,00	DINAS KETAHANAN PANGAN
	2.09.04.2.02.0005	Penyusunan Peta Situasi Kewaspadaan Pangan dan Gizi Kabupaten/Kota														
			Jumlah Peta Situasi Kewaspadaan Pangan dan Gizi Kabupaten/Kota	3 Dokumen			1 Dokumen	70.000.000,00	Kab. Merangin, Semua Kecamatan, Semua Kel/Desa	DANA TRANSFER UMUM-DANA ALOKASI UMUM	-	1 - Peningkatan Produktivitas Daerah Peningkatan Sumber Daya Manusia Yang Berdaya Saing	-	1 Dokumen	80.000.000,00	DINAS KETAHANAN PANGAN
5.	**2.09.05**	**PROGRAM PENGAWASAN KEAMANAN PANGAN**	**-**	**-**			**-**	**1.750.000.000,00**						**-**	**1.865.000.000,00**	
	2.09.05.2.01	Pelaksanaan Pengawasan Keamanan Pangan Segar Daerah Kabupaten/Kota	-	90 %			-	1.750.000.000,00			-	1 - Peningkatan Produktivitas Daerah Peningkatan Sumber Daya Manusia Yang Berdaya Saing	-	90 %	1.865.000.000,00	DINAS KETAHANAN PANGAN
	2.09.05.2.01.0004	Rekomendasi Keamanan Pangan Segar Asal Tumbuhan Daerah Kabupaten/Kota														

NO	KODE	URUSAN / BIDANG URUSAN / PROGRAM / KEGIATAN / SUB KEGIATAN	INDIKATOR PROGRAM / KEGIATAN / SUB KEGIATAN	TARGET AKHIR PERIODE RENSTRA OPD	REALISASI CAPAIAN RENJA OPD TAHUN 2023	PRAKIRAAN CAPAIAN TARGET RENJA OPD TAHUN 2024	CAPAIAN KINERJA DAN KERANGKA PENDANAAN						KELOMPOK SASARAN	PRAKIRAAN MAJU RENCANA TAHUN 2026		PERANGKAT DAERAH PENANGGUNG JAWAB
							TARGET 2025	PAGU INDIKATIF (Rp)	LOKASI	SUMBER DANA	PRIORITAS			TARGET	PAGU INDIKATIF (Rp)	
											NASIONAL	DAERAH				
1	2	3	4	5	6	7	8	9	10	11	12	13	14	15	16	17
			Jumlah Rekomendasi Keamanan Pangan Segar Asal Tumbuhan Daerah Kabupaten/Kota	105 komoditi Dokumen			35 Komoditi Dokumen	125.000.000,00	Kab. Merangin, Semua Kecamatan, Semua Kel/Desa	DANA TRANSFER UMUM-DANA ALOKASI UMUM	-	1 - Peningkatan Produktivitas Daerah Peningkatan Sumber Daya Manusia Yang Berdaya Saing	-	35 komoditi Dokumen	200.000.000,00	DINAS KETAHANAN PANGAN
	2.09.05.2.01.0006	Rekomendasi Perizinan keamanan pangan segar asal tumbuhan														
			Jumlah Rekomendasi Perizinan keamanan pangan segar asal tumbuhan	3 Dokumen			1 Dokumen	50.000.000,00	Kab. Merangin, Semua Kecamatan, Semua Kel/Desa	DANA TRANSFER UMUM-DANA ALOKASI UMUM	-	1 - Peningkatan Produktivitas Daerah Peningkatan Sumber Daya Manusia Yang Berdaya Saing	-	1 Dokumen	65.000.000,00	DINAS KETAHANAN PANGAN
	2.09.05.2.01.0007	Penyediaan Sarana Pengujian keamanan dan mutu pangan segar asal tumbuhan Daerah Kabupaten/Kota														
			Jumlah sarana pengujian keamanan dan mutu pangan segar asal tumbuhan daerah kabupaten/kota	6 Dokumen			2 Dokumen	1.500.000.000,00	Kab. Merangin, Semua Kecamatan, Semua Kel/Desa	DANA TRANSFER UMUM-DANA ALOKASI UMUM	-	1 - Peningkatan Produktivitas Daerah Peningkatan Sumber Daya Manusia Yang Berdaya Saing	-	2 Dokumen	1.500.000.000,00	DINAS KETAHANAN PANGAN
	2.09.05.2.01.0008	Koordinasi dan sinkronisasi keamanan dan mutu pangan segar asal tumbuhan														
			Jumlah pelaksanaan koordinasi, dan sinkronisasi keamanan dan mutu pangan segar asal tumbuhan	3 Laporan			1 Laporan	75.000.000,00	Kab. Merangin, Semua Kecamatan, Semua Kel/Desa	DANA TRANSFER UMUM-DANA ALOKASI UMUM	-	1 - Peningkatan Produktivitas Daerah Peningkatan Sumber Daya Manusia Yang Berdaya Saing	-	1 Laporan	100.000.000,00	DINAS KETAHANAN PANGAN
	X	**NON URUSAN**						**15.600.000,00**							**18.150.000,00**	
	X.XX	**URUSAN PEMERINTAHAN BIDANG XX**						**15.600.000,00**							**18.150.000,00**	
1.	**X.XX.01**	**PROGRAM PENUNJANG URUSAN PEMERINTAHAN DAERAH KABUPATEN/KOTA**	**-**	**-**			**-**	**15.600.000,00**						**-**	**18.150.000,00**	

NO	KODE	URUSAN / BIDANG URUSAN / PROGRAM / KEGIATAN / SUB KEGIATAN	INDIKATOR PROGRAM / KEGIATAN / SUB KEGIATAN	TARGET AKHIR PERIODE RENSTRA OPD	REALISASI CAPAIAN RENJA OPD TAHUN 2023	PRAKIRAAN CAPAIAN TARGET RENJA OPD TAHUN 2024	CAPAIAN KINERJA DAN KERANGKA PENDANAAN						KELOMPOK SASARAN	PRAKIRAAN MAJU RENCANA TAHUN 2026		PERANGKAT DAERAH PENANGGUNG JAWAB
							TARGET 2025	PAGU INDIKATIF (Rp)	LOKASI	SUMBER DANA	PRIORITAS			TARGET	PAGU INDIKATIF (Rp)	
											NASIONAL	DAERAH				
1	2	3	4	5	6	7	8	9	10	11	12	13	14	15	16	17
	X.XX.01.2.09	Pemeliharaan Barang Milik Daerah Penunjang Urusan Pemerintahan Daerah	-	100 %			-	15.600.000,00			-	1 - Peningkatan Produktivitas Daerah Peningkatan Sumber Daya Manusia Yang Berdaya Saing	-	100 %	18.150.000,00	DINAS KETAHANAN PANGAN
	X.XX.01.2.09.0002	Penyediaan Jasa Pemeliharaan, Biaya Pemeliharaan, Pajak dan Perizinan Kendaraan Dinas Operasional atau Lapangan														
			Jumlah Kendaraan Dinas Operasional atau Lapangan yang Dipelihara dan dibayarkan Pajak dan Perizinannya	75 Unit			25 Unit	15.600.000,00	Kab. Merangin, Semua Kecamatan, Semua Kel/Desa	DANA TRANSFER UMUM-DANA ALOKASI UMUM	-	1 - Peningkatan Produktivitas Daerah Peningkatan Sumber Daya Manusia Yang Berdaya Saing	-	25 Unit	18.150.000,00	DINAS KETAHANAN PANGAN
	J U M L A H							**9.848.690.000,00**							**10.644.791.500,00**	

PENETAPAN RENCANA KERJA ORGANISASI PERANGKAT DAERAH (RENJA OPD)
DINAS LINGKUNGAN HIDUP KAB. MERANGIN
TAHUN 2025

NO	KODE	URUSAN / BIDANG URUSAN / PROGRAM / KEGIATAN / SUB KEGIATAN	INDIKATOR PROGRAM / KEGIATAN / SUB KEGIATAN	TARGET AKHIR PERIODE RENSTRA OPD	REALISASI CAPAIAN RENJA OPD TAHUN 2023	PRAKIRAAN CAPAIAN TARGET RENJA OPD TAHUN 2024	CAPAIAN KINERJA DAN KERANGKA PENDANAAN						KELOMPOK SASARAN	PRAKIRAAN MAJU RENCANA TAHUN 2026		PERANGKAT DAERAH PENANGGUNG JAWAB
							TARGET 2025	PAGU INDIKATIF (Rp)	LOKASI	SUMBER DANA	PRIORITAS			TARGET	PAGU INDIKATIF (Rp)	
											NASIONAL	DAERAH				
1	2	3	4	5	6	7	8	9	10	11	12	13	14	15	16	17
		DINAS LINGKUNGAN HIDUP						**30.531.144.761,00**							**33.663.882.524,00**	
	2	**URUSAN PEMERINTAHAN WAJIB YANG TIDAK BERKAITAN DENGAN PELAYANAN DASAR**						**30.531.144.761,00**							**33.663.882.524,00**	
	2.11	**URUSAN PEMERINTAHAN BIDANG LINGKUNGAN HIDUP**						**30.531.144.761,00**							**33.663.882.524,00**	
1.	**2.11.01**	**PROGRAM PENUNJANG URUSAN PEMERINTAHAN DAERAH KABUPATEN/KOTA**	**-**	**-**			**-**	**11.672.421.036,00**						**-**	**14.066.413.643,00**	
	2.11.01.2.01	Perencanaan, Penganggaran, dan Evaluasi Kinerja Perangkat Daerah	-	100 %			-	96.549.800,00			-	4 - Pembangunan Sosial Budaya Mewujudkan Tatakelola Pemerintahan Yang Efektif, Bersih dan Melayani	-	100 %	104.431.740,00	DINAS LINGKUNGAN HIDUP
	2.11.01.2.01.0001	Penyusunan Dokumen Perencanaan Perangkat Daerah														
			Jumlah Dokumen Perencanaan Perangkat Daerah	3 Dokumen			1 Dokumen	19.305.000,00	Kab. Merangin, Semua Kecamatan, Semua Kel/Desa	DANA TRANSFER UMUM-DANA ALOKASI UMUM	-	4 - Pembangunan Sosial Budaya Mewujudkan Tatakelola Pemerintahan Yang Efektif, Bersih dan Melayani	-	1 Dokumen	20.307.918,00	DINAS LINGKUNGAN HIDUP
	2.11.01.2.01.0002	Koordinasi dan Penyusunan Dokumen RKA-SKPD														
			Jumlah Dokumen RKA-SKPD dan Laporan Hasil Koordinasi Penyusunan Dokumen RKA-SKPD	6 Dokumen			2 Dokumen	19.037.000,00	Kab. Merangin, Semua Kecamatan, Semua Kel/Desa	DANA TRANSFER UMUM-DANA ALOKASI UMUM	-	4 - Pembangunan Sosial Budaya Mewujudkan Tatakelola Pemerintahan Yang Efektif, Bersih dan Melayani	-	2 Dokumen	20.183.070,00	DINAS LINGKUNGAN HIDUP
	2.11.01.2.01.0004	Koordinasi dan Penyusunan DPA-SKPD														

NO	KODE	URUSAN / BIDANG URUSAN / PROGRAM / KEGIATAN / SUB KEGIATAN	INDIKATOR PROGRAM / KEGIATAN / SUB KEGIATAN	TARGET AKHIR PERIODE RENSTRA OPD	REALISASI CAPAIAN RENJA OPD TAHUN 2023	PRAKIRAAN CAPAIAN TARGET RENJA OPD TAHUN 2024	CAPAIAN KINERJA DAN KERANGKA PENDANAAN						KELOMPOK SASARAN	PRAKIRAAN MAJU RENCANA TAHUN 2026		PERANGKAT DAERAH PENANGGUNG JAWAB
							TARGET 2025	PAGU INDIKATIF (Rp)	LOKASI	SUMBER DANA	PRIORITAS			TARGET	PAGU INDIKATIF (Rp)	
											NASIONAL	DAERAH				
1	2	3	4	5	6	7	8	9	10	11	12	13	14	15	16	17
			Jumlah Dokumen DPA-SKPD dan Laporan Hasil Koordinasi Penyusunan Dokumen DPA-SKPD	6 Dokumen			2 Dokumen	19.182.800,00	Kab. Merangin, Semua Kecamatan, Semua Kel/Desa	DANA TRANSFER UMUM-DANA ALOKASI UMUM	-	4 - Pembangunan Sosial Budaya Mewujudkan Tatakelola Pemerintahan Yang Efektif, Bersih dan Melayani	-	2 Dokumen	20.183.070,00	DINAS LINGKUNGAN HIDUP
	2.11.01.2.01.0006	Koordinasi dan Penyusunan Laporan Capaian Kinerja dan Ikhtisar Realisasi Kinerja SKPD														
			Jumlah Laporan Capaian Kinerja dan Ikhtisar Realisasi Kinerja SKPD dan Laporan Hasil Koordinasi Penyusunan Laporan Capaian Kinerja dan Ikhtisar Realisasi Kinerja SKPD	6 Laporan			2 Laporan	15.496.000,00	Kab. Merangin, Semua Kecamatan, Semua Kel/Desa	DANA TRANSFER UMUM-DANA ALOKASI UMUM	-	4 - Pembangunan Sosial Budaya Peningkatan Infrastruktur Pelayanan Publik	-	2 Laporan	18.212.039,00	DINAS LINGKUNGAN HIDUP
	2.11.01.2.01.0007	Evaluasi Kinerja Perangkat Daerah														
			Jumlah Laporan Evaluasi Kinerja Perangkat Daerah	6 Laporan			2 Laporan	23.529.000,00	Kab. Merangin, Semua Kecamatan, Semua Kel/Desa	DANA TRANSFER UMUM-DANA ALOKASI UMUM	-	4 - Pembangunan Sosial Budaya Peningkatan Infrastruktur Pelayanan Publik	-	2 Laporan	25.545.643,00	DINAS LINGKUNGAN HIDUP
	2.11.01.2.02	Administrasi Keuangan Perangkat Daerah	-	100 %			-	4.795.070.653,00			-	4 - Pembangunan Sosial Budaya Mewujudkan Tatakelola Pemerintahan Yang Efektif, Bersih dan Melayani	-	100 %	4.820.886.886,00	DINAS LINGKUNGAN HIDUP
	2.11.01.2.02.0001	Penyediaan Gaji dan Tunjangan ASN														
			Jumlah Orang yang Menerima Gaji dan Tunjangan ASN	42 Orang/bulan			42 Orang/bulan	4.591.010.653,00	Kab. Merangin, Semua Kecamatan, Semua Kel/Desa	DANA TRANSFER UMUM-DANA ALOKASI UMUM	-	4 - Pembangunan Sosial Budaya Mewujudkan Tatakelola Pemerintahan Yang Efektif, Bersih dan Melayani	-	42 Orang/bulan	4.591.010.653,00	DINAS LINGKUNGAN HIDUP

NO	KODE	URUSAN / BIDANG URUSAN / PROGRAM / KEGIATAN / SUB KEGIATAN	INDIKATOR PROGRAM / KEGIATAN / SUB KEGIATAN	TARGET AKHIR PERIODE RENSTRA OPD	REALISASI CAPAIAN RENJA OPD TAHUN 2023	PRAKIRAAN CAPAIAN TARGET RENJA OPD TAHUN 2024	CAPAIAN KINERJA DAN KERANGKA PENDANAAN						KELOMPOK SASARAN	PRAKIRAAN MAJU RENCANA TAHUN 2026		PERANGKAT DAERAH PENANGGUNG JAWAB
							TARGET 2025	PAGU INDIKATIF (Rp)	LOKASI	SUMBER DANA	PRIORITAS			TARGET	PAGU INDIKATIF (Rp)	
											NASIONAL	DAERAH				
1	2	3	4	5	6	7	8	9	10	11	12	13	14	15	16	17
	2.11.01.2.02.0003	Pelaksanaan Penatausahaan dan Pengujian/Verifikasi Keuangan SKPD														
			Jumlah Dokumen Penatausahaan dan Pengujian/Verifikasi Keuangan SKPD	1 Dokumen			1 Dokumen	175.680.000,00	Kab. Merangin, Semua Kecamatan, Semua Kel/Desa	DANA TRANSFER UMUM-DANA ALOKASI UMUM	-	4 - Pembangunan Sosial Budaya Mewujudkan Tatakelola Pemerintahan Yang Efektif, Bersih dan Melayani	-	1 Dokumen	197.496.000,00	DINAS LINGKUNGAN HIDUP
	2.11.01.2.02.0005	Koordinasi dan Penyusunan Laporan Keuangan Akhir Tahun SKPD														
			Jumlah Laporan Keuangan Akhir Tahun SKPD dan Laporan Hasil Koordinasi Penyusunan Laporan Keuangan Akhir Tahun SKPD	6 Laporan			2 Laporan	15.083.700,00	Kab. Merangin, Semua Kecamatan, Semua Kel/Desa	DANA TRANSFER UMUM-DANA ALOKASI UMUM	-	4 - Pembangunan Sosial Budaya Mewujudkan Tatakelola Pemerintahan Yang Efektif, Bersih dan Melayani	-	2 Laporan	18.083.908,00	DINAS LINGKUNGAN HIDUP
	2.11.01.2.02.0007	Koordinasi dan Penyusunan Laporan Keuangan Bulanan/ Triwulanan/ Semesteran SKPD														
			Jumlah Laporan Keuangan Bulanan/ Triwulanan/ Semesteran SKPD dan Laporan Koordinasi Penyusunan Laporan Keuangan Bulanan/Triwulanan/Semesteran SKPD	15 Laporan			5 Laporan	13.296.300,00	Kab. Merangin, Semua Kecamatan, Semua Kel/Desa	DANA TRANSFER UMUM-DANA ALOKASI UMUM	-	4 - Pembangunan Sosial Budaya Peningkatan Infrastruktur Pelayanan Publik	-	5 Laporan	14.296.325,00	DINAS LINGKUNGAN HIDUP
	2.11.01.2.03	Administrasi Barang Milik Daerah pada Perangkat Daerah	-	1 Dokumen			-	35.000.000,00			-	4 - Pembangunan Sosial Budaya Mewujudkan Tatakelola Pemerintahan Yang Efektif, Bersih dan Melayani	-	1 Dokumen	40.000.000,00	DINAS LINGKUNGAN HIDUP
	2.11.01.2.03.0001	Penyusunan Perencanaan Kebutuhan Barang Milik Daerah SKPD														

NO	KODE	URUSAN / BIDANG URUSAN / PROGRAM / KEGIATAN / SUB KEGIATAN	INDIKATOR PROGRAM / KEGIATAN / SUB KEGIATAN	TARGET AKHIR PERIODE RENSTRA OPD	REALISASI CAPAIAN RENJA OPD TAHUN 2023	PRAKIRAAN CAPAIAN TARGET RENJA OPD TAHUN 2024	CAPAIAN KINERJA DAN KERANGKA PENDANAAN						KELOMPOK SASARAN	PRAKIRAAN MAJU RENCANA TAHUN 2026		PERANGKAT DAERAH PENANGGUNG JAWAB
							TARGET 2025	PAGU INDIKATIF (Rp)	LOKASI	SUMBER DANA	PRIORITAS			TARGET	PAGU INDIKATIF (Rp)	
											NASIONAL	DAERAH				
1	2	3	4	5	6	7	8	9	10	11	12	13	14	15	16	17
			Jumlah Rencana Kebutuhan Barang Milik Daerah SKPD	1 Dokumen			1 Dokumen	35.000.000,00	Kab. Merangin, Semua Kecamatan, Semua Kel/Desa	DANA TRANSFER UMUM-DANA ALOKASI UMUM	-	4 - Pembangunan Sosial Budaya Mewujudkan Tatakelola Pemerintahan Yang Efektif, Bersih dan Melayani	-	1 Dokumen	40.000.000,00	DINAS LINGKUNGAN HIDUP
	2.11.01.2.05	Administrasi Kepegawaian Perangkat Daerah	-	88 %			-	466.450.000,00			-	4 - Pembangunan Sosial Budaya Mewujudkan Tatakelola Pemerintahan Yang Efektif, Bersih dan Melayani	-	88 %	650.000.000,00	DINAS LINGKUNGAN HIDUP
	2.11.01.2.05.0002	Pengadaan Pakaian Dinas beserta Atribut Kelengkapannya														
			Jumlah Paket Pakaian Dinas beserta Atribut Kelengkapan	1 Paket			318 Paket	316.450.000,00	Kab. Merangin, Semua Kecamatan, Semua Kel/Desa	DANA TRANSFER UMUM-DANA ALOKASI UMUM	-	4 - Pembangunan Sosial Budaya Mewujudkan Tatakelola Pemerintahan Yang Efektif, Bersih dan Melayani	-	1 Paket	500.000.000,00	DINAS LINGKUNGAN HIDUP
	2.11.01.2.05.0011	Bimbingan Teknis Implementasi Peraturan Perundang-Undangan														
			Jumlah Orang yang Mengikuti Bimbingan Teknis Implementasi Peraturan Perundang-Undangan	20 Orang			20 Orang	150.000.000,00	Kab. Merangin, Semua Kecamatan, Semua Kel/Desa	DANA TRANSFER UMUM-DANA ALOKASI UMUM	-	4 - Pembangunan Sosial Budaya Peningkatan Infrastruktur Pelayanan Publik	-	20 Orang	150.000.000,00	DINAS LINGKUNGAN HIDUP
	2.11.01.2.06	Administrasi Umum Perangkat Daerah	-	100 %			-	1.242.480.443,00			-	4 - Pembangunan Sosial Budaya Mewujudkan Tatakelola Pemerintahan Yang Efektif, Bersih dan Melayani	-	100 %	1.177.195.137,00	DINAS LINGKUNGAN HIDUP

NO	KODE	URUSAN / BIDANG URUSAN / PROGRAM / KEGIATAN / SUB KEGIATAN	INDIKATOR PROGRAM / KEGIATAN / SUB KEGIATAN	TARGET AKHIR PERIODE RENSTRA OPD	REALISASI CAPAIAN RENJA OPD TAHUN 2023	PRAKIRAAN CAPAIAN TARGET RENJA OPD TAHUN 2024	CAPAIAN KINERJA DAN KERANGKA PENDANAAN						KELOMPOK SASARAN	PRAKIRAAN MAJU RENCANA TAHUN 2026		PERANGKAT DAERAH PENANGGUNG JAWAB
							TARGET 2025	PAGU INDIKATIF (Rp)	LOKASI	SUMBER DANA	PRIORITAS			TARGET	PAGU INDIKATIF (Rp)	
											NASIONAL	DAERAH				
1	2	3	4	5	6	7	8	9	10	11	12	13	14	15	16	17
	2.11.01.2.06.0001	Penyediaan Komponen Instalasi Listrik/Penerangan Bangunan Kantor														
			Jumlah Paket Komponen Instalasi Listrik/Penerangan Bangunan Kantor yang Disediakan	1 Paket			1 Paket	6.188.300,00	Kab. Merangin, Semua Kecamatan, Semua Kel/Desa	DANA TRANSFER UMUM-DANA ALOKASI UMUM	-	4 - Pembangunan Sosial Budaya Mewujudkan Tatakelola Pemerintahan Yang Efektif, Bersih dan Melayani	-	1 Paket	7.195.137,00	DINAS LINGKUNGAN HIDUP
	2.11.01.2.06.0002	Penyediaan Peralatan dan Perlengkapan Kantor														
			Jumlah Paket Peralatan dan Perlengkapan Kantor yang Disediakan	2 Paket			2 Paket	230.680.000,00	Kab. Merangin, Semua Kecamatan, Semua Kel/Desa	DANA TRANSFER UMUM-DANA ALOKASI UMUM	-	4 - Pembangunan Sosial Budaya Peningkatan Infrastruktur Pelayanan Publik	-	2 Paket	240.000.000,00	DINAS LINGKUNGAN HIDUP
	2.11.01.2.06.0004	Penyediaan Bahan Logistik Kantor														
			Jumlah Paket Bahan Logistik Kantor yang Disediakan	7 Paket			7 Paket	190.004.000,00	Kab. Merangin, Semua Kecamatan, Semua Kel/Desa	DANA TRANSFER UMUM-DANA ALOKASI UMUM	-	4 - Pembangunan Sosial Budaya Peningkatan Infrastruktur Pelayanan Publik	-	7 Paket	200.000.000,00	DINAS LINGKUNGAN HIDUP
	2.11.01.2.06.0005	Penyediaan Barang Cetakan dan Penggandaan														
			Jumlah Paket Barang Cetakan dan Penggandaan yang Disediakan	1 Paket			1 Paket	65.608.143,00	Kab. Merangin, Semua Kecamatan, Semua Kel/Desa	DANA TRANSFER UMUM-DANA ALOKASI UMUM	-	4 - Pembangunan Sosial Budaya Peningkatan Infrastruktur Pelayanan Publik	-	1 Paket	70.000.000,00	DINAS LINGKUNGAN HIDUP
	2.11.01.2.06.0006	Penyediaan Bahan Bacaan dan Peraturan Perundang-undangan														

NO	KODE	URUSAN / BIDANG URUSAN / PROGRAM / KEGIATAN / SUB KEGIATAN	INDIKATOR PROGRAM / KEGIATAN / SUB KEGIATAN	TARGET AKHIR PERIODE RENSTRA OPD	REALISASI CAPAIAN RENJA OPD TAHUN 2023	PRAKIRAAN CAPAIAN TARGET RENJA OPD TAHUN 2024	CAPAIAN KINERJA DAN KERANGKA PENDANAAN						KELOMPOK SASARAN	PRAKIRAAN MAJU RENCANA TAHUN 2026		PERANGKAT DAERAH PENANGGUNG JAWAB
							TARGET 2025	PAGU INDIKATIF (Rp)	LOKASI	SUMBER DANA	PRIORITAS			TARGET	PAGU INDIKATIF (Rp)	
											NASIONAL	DAERAH				
1	2	3	4	5	6	7	8	9	10	11	12	13	14	15	16	17
			Jumlah Dokumen Bahan Bacaan dan Peraturan Perundang-Undangan yang Disediakan	18 Dokumen			6 Dokumen	50.000.000,00	Kab. Merangin, Semua Kecamatan, Semua Kel/Desa	DANA TRANSFER UMUM-DANA ALOKASI UMUM	-	4 - Pembangunan Sosial Budaya Mewujudkan Tatakelola Pemerintahan Yang Efektif, Bersih dan Melayani	-	6 Dokumen	60.000.000,00	DINAS LINGKUNGAN HIDUP
	2.11.01.2.06.0009	Penyelenggaraan Rapat Koordinasi dan Konsultasi SKPD														
			Jumlah Laporan Penyelenggaraan Rapat Koordinasi dan Konsultasi SKPD	280 Laporan			95 Laporan	700.000.000,00	Kab. Merangin, Semua Kecamatan, Semua Kel/Desa	DANA TRANSFER UMUM-DANA ALOKASI UMUM	-	4 - Pembangunan Sosial Budaya Mewujudkan Tatakelola Pemerintahan Yang Efektif, Bersih dan Melayani	-	100 Laporan	600.000.000,00	DINAS LINGKUNGAN HIDUP
	2.11.01.2.07	Pengadaan Barang Milik Daerah Penunjang Urusan Pemerintah Daerah	-	87 %			-	3.894.162.000,00			-	4 - Pembangunan Sosial Budaya Peningkatan Infrastruktur Pelayanan Publik	-	87 %	4.840.000.000,00	DINAS LINGKUNGAN HIDUP
	2.11.01.2.07.0001	Pengadaan Kendaraan Perorangan Dinas atau Kendaraan Dinas Jabatan														
			Jumlah Unit Kendaraan Perorangan Dinas atau Kendaraan Dinas Jabatan yang Disediakan	13 Unit			4 Unit	1.375.680.000,00	Kab. Merangin, Semua Kecamatan, Semua Kel/Desa	DANA TRANSFER UMUM-DANA ALOKASI UMUM	-	4 - Pembangunan Sosial Budaya Peningkatan Infrastruktur Pelayanan Publik	-	6 Unit	1.800.000.000,00	DINAS LINGKUNGAN HIDUP
	2.11.01.2.07.0002	Pengadaan Kendaraan Dinas Operasional atau Lapangan														
			Jumlah Unit Kendaraan Dinas Operasional atau Lapangan yang Disediakan	8 Unit			4 Unit	1.500.680.000,00	Kab. Merangin, Semua Kecamatan, Semua Kel/Desa	DANA TRANSFER UMUM-DANA ALOKASI UMUM	-	4 - Pembangunan Sosial Budaya Peningkatan Infrastruktur Pelayanan Publik	-	3 Unit	1.800.000.000,00	DINAS LINGKUNGAN HIDUP
	2.11.01.2.07.0005	Pengadaan Mebel														

NO	KODE	URUSAN / BIDANG URUSAN / PROGRAM / KEGIATAN / SUB KEGIATAN	INDIKATOR PROGRAM / KEGIATAN / SUB KEGIATAN	TARGET AKHIR PERIODE RENSTRA OPD	REALISASI CAPAIAN RENJA OPD TAHUN 2023	PRAKIRAAN CAPAIAN TARGET RENJA OPD TAHUN 2024	CAPAIAN KINERJA DAN KERANGKA PENDANAAN						KELOMPOK SASARAN	PRAKIRAAN MAJU RENCANA TAHUN 2026		PERANGKAT DAERAH PENANGGUNG JAWAB
							TARGET 2025	PAGU INDIKATIF (Rp)	LOKASI	SUMBER DANA	PRIORITAS			TARGET	PAGU INDIKATIF (Rp)	
											NASIONAL	DAERAH				
1	2	3	4	5	6	7	8	9	10	11	12	13	14	15	16	17
			Jumlah Paket Mebel yang Disediakan	60 Unit			20 Unit	512.450.000,00	Kab. Merangin, Semua Kecamatan, Semua Kel/Desa	DANA TRANSFER UMUM-DANA ALOKASI UMUM	-	4 - Pembangunan Sosial Budaya Mewujudkan Tatakelola Pemerintahan Yang Efektif, Bersih dan Melayani	-	25 Unit	800.000.000,00	DINAS LINGKUNGAN HIDUP
	2.11.01.2.07.0006	Pengadaan Peralatan dan Mesin Lainnya														
			Jumlah Unit Peralatan dan Mesin Lainnya yang Disediakan	45 Unit			15 Unit	505.352.000,00	Kab. Merangin, Semua Kecamatan, Semua Kel/Desa	DANA TRANSFER UMUM-DANA ALOKASI UMUM	-	4 - Pembangunan Sosial Budaya Mewujudkan Tatakelola Pemerintahan Yang Efektif, Bersih dan Melayani	-	15 Unit	120.000.000,00	DINAS LINGKUNGAN HIDUP
	2.11.01.2.07.0010	Pengadaan Sarana dan Prasarana Gedung Kantor atau Bangunan Lainnya														
			Jumlah Unit Sarana dan Prasarana Gedung Kantor atau Bangunan Lainnya yang Disediakan	18 Unit			6 Unit	0,00	Kab. Merangin, Semua Kecamatan, Semua Kel/Desa	DANA TRANSFER UMUM-DANA ALOKASI UMUM	-	4 - Pembangunan Sosial Budaya Peningkatan Infrastruktur Pelayanan Publik	-	6 Unit	320.000.000,00	DINAS LINGKUNGAN HIDUP
	2.11.01.2.08	Penyediaan Jasa Penunjang Urusan Pemerintahan Daerah	-	99 %			-	764.008.140,00			-	4 - Pembangunan Sosial Budaya Mewujudkan Tatakelola Pemerintahan Yang Efektif, Bersih dan Melayani	-	99 %	1.213.179.880,00	DINAS LINGKUNGAN HIDUP
	2.11.01.2.08.0001	Penyediaan Jasa Surat Menyurat														

NO	KODE	URUSAN / BIDANG URUSAN / PROGRAM / KEGIATAN / SUB KEGIATAN	INDIKATOR PROGRAM / KEGIATAN / SUB KEGIATAN	TARGET AKHIR PERIODE RENSTRA OPD	REALISASI CAPAIAN RENJA OPD TAHUN 2023	PRAKIRAAN CAPAIAN TARGET RENJA OPD TAHUN 2024	CAPAIAN KINERJA DAN KERANGKA PENDANAAN						KELOMPOK SASARAN	PRAKIRAAN MAJU RENCANA TAHUN 2026		PERANGKAT DAERAH PENANGGUNG JAWAB
							TARGET 2025	PAGU INDIKATIF (Rp)	LOKASI	SUMBER DANA	PRIORITAS			TARGET	PAGU INDIKATIF (Rp)	
											NASIONAL	DAERAH				
1	2	3	4	5	6	7	8	9	10	11	12	13	14	15	16	17
			Jumlah Laporan Penyediaan Jasa Surat Menyurat	1 Laporan			1 Laporan	6.600.000,00	Kab. Merangin, Semua Kecamatan, Semua Kel/Desa	DANA TRANSFER UMUM-DANA ALOKASI UMUM	-	4 - Pembangunan Sosial Budaya Mewujudkan Tatakelola Pemerintahan Yang Efektif, Bersih dan Melayani	-	1 Laporan	7.512.500,00	DINAS LINGKUNGAN HIDUP
	2.11.01.2.08.0002	Penyediaan Jasa Komunikasi, Sumber Daya Air dan Listrik														
			Jumlah Laporan Penyediaan Jasa Komunikasi, Sumber Daya Air dan Listrik yang Disediakan	3 Laporan			3 Laporan	160.648.140,00	Kab. Merangin, Semua Kecamatan, Semua Kel/Desa	DANA TRANSFER UMUM-DANA ALOKASI UMUM	-	4 - Pembangunan Sosial Budaya Mewujudkan Tatakelola Pemerintahan Yang Efektif, Bersih dan Melayani	-	3 Laporan	170.667.380,00	DINAS LINGKUNGAN HIDUP
	2.11.01.2.08.0003	Penyediaan Jasa Peralatan dan Perlengkapan Kantor														
			Jumlah Laporan Penyediaan Jasa Peralatan dan Perlengkapan Kantor yang Disediakan				2 Laporan	0,00	Kab. Merangin, Semua Kecamatan, Semua Kel/Desa	DANA TRANSFER UMUM-DANA ALOKASI UMUM	-	4 - Pembangunan Sosial Budaya Peningkatan Infrastruktur Pelayanan Publik	-		0,00	DINAS LINGKUNGAN HIDUP
	2.11.01.2.08.0004	Penyediaan Jasa Pelayanan Umum Kantor														
			Jumlah Laporan Penyediaan Jasa Pelayanan Umum Kantor yang Disediakan	1 Laporan			1 Laporan	596.760.000,00	Kab. Merangin, Semua Kecamatan, Semua Kel/Desa	DANA TRANSFER UMUM-DANA ALOKASI UMUM	-	4 - Pembangunan Sosial Budaya Peningkatan Infrastruktur Pelayanan Publik	-	1 Laporan	1.035.000.000,00	DINAS LINGKUNGAN HIDUP
	2.11.01.2.09	Pemeliharaan Barang Milik Daerah Penunjang Urusan Pemerintahan Daerah	-	99 %			-	378.700.000,00			-	4 - Pembangunan Sosial Budaya Peningkatan Infrastruktur Pelayanan Publik	-	99 %	1.220.720.000,00	DINAS LINGKUNGAN HIDUP
	2.11.01.2.09.0001	Penyediaan Jasa Pemeliharaan, Biaya Pemeliharaan, dan Pajak Kendaraan Perorangan Dinas atau Kendaraan Dinas Jabatan														

NO	KODE	URUSAN / BIDANG URUSAN / PROGRAM / KEGIATAN / SUB KEGIATAN	INDIKATOR PROGRAM / KEGIATAN / SUB KEGIATAN	TARGET AKHIR PERIODE RENSTRA OPD	REALISASI CAPAIAN RENJA OPD TAHUN 2023	PRAKIRAAN CAPAIAN TARGET RENJA OPD TAHUN 2024	CAPAIAN KINERJA DAN KERANGKA PENDANAAN						KELOMPOK SASARAN	PRAKIRAAN MAJU RENCANA TAHUN 2026		PERANGKAT DAERAH PENANGGUNG JAWAB
							TARGET 2025	PAGU INDIKATIF (Rp)	LOKASI	SUMBER DANA	PRIORITAS			TARGET	PAGU INDIKATIF (Rp)	
											NASIONAL	DAERAH				
1	2	3	4	5	6	7	8	9	10	11	12	13	14	15	16	17
			Jumlah Kendaraan Perorangan Dinas atau Kendaraan Dinas Jabatan yang Dipelihara dan dibayarkan Pajaknya	36 Unit			30 Unit	41.440.000,00	Kab. Merangin, Semua Kecamatan, Semua Kel/Desa	DANA TRANSFER UMUM-DANA ALOKASI UMUM	-	4 - Pembangunan Sosial Budaya Peningkatan Infrastruktur Pelayanan Publik	-	36 Unit	175.720.000,00	DINAS LINGKUNGAN HIDUP
	2.11.01.2.09.0002	Penyediaan Jasa Pemeliharaan, Biaya Pemeliharaan, Pajak dan Perizinan Kendaraan Dinas Operasional atau Lapangan														
			Jumlah Kendaraan Dinas Operasional atau Lapangan yang Dipelihara dan dibayarkan Pajak dan Perizinannya	32 Unit			29 Unit	286.260.000,00	Kab. Merangin, Semua Kecamatan, Semua Kel/Desa	DANA TRANSFER UMUM-DANA ALOKASI UMUM	-	4 - Pembangunan Sosial Budaya Peningkatan Infrastruktur Pelayanan Publik	-	32 Unit	650.000.000,00	DINAS LINGKUNGAN HIDUP
	2.11.01.2.09.0006	Pemeliharaan Peralatan dan Mesin Lainnya														
			Jumlah Peralatan dan Mesin Lainnya yang Dipelihara	45 Unit			45 Unit	51.000.000,00	Kab. Merangin, Semua Kecamatan, Semua Kel/Desa	DANA TRANSFER UMUM-DANA ALOKASI UMUM	-	4 - Pembangunan Sosial Budaya Mewujudkan Tatakelola Pemerintahan Yang Efektif, Bersih dan Melayani	-	45 Unit	45.000.000,00	DINAS LINGKUNGAN HIDUP
	2.11.01.2.09.0009	Pemeliharaan/Rehabilitasi Gedung Kantor dan Bangunan Lainnya														
			Jumlah Gedung Kantor dan Bangunan Lainnya yang Dipelihara/Direhabilitasi	1 Unit			1 Unit	0,00	Kab. Merangin, Semua Kecamatan, Semua Kel/Desa	DANA TRANSFER UMUM-DANA ALOKASI UMUM	-	4 - Pembangunan Sosial Budaya Mewujudkan Tatakelola Pemerintahan Yang Efektif, Bersih dan Melayani	-	1 Unit	350.000.000,00	DINAS LINGKUNGAN HIDUP
2.	**2.11.02**	**PROGRAM PERENCANAAN LINGKUNGAN HIDUP**	**-**	**-**			**-**	**1.688.220.000,00**						**-**	**1.020.190.000,00**	
	2.11.02.2.01	Rencana Perlindungan dan Pengelolaan Lingkungan Hidup (RPPLH) Kabupaten/Kota	-	100 %			-	493.280.000,00			-	4 - Pembangunan Sosial Budaya Peningkatan Infrastruktur Pelayanan Publik	-	100 %	320.190.000,00	DINAS LINGKUNGAN HIDUP

NO	KODE	URUSAN / BIDANG URUSAN / PROGRAM / KEGIATAN / SUB KEGIATAN	INDIKATOR PROGRAM / KEGIATAN / SUB KEGIATAN	TARGET AKHIR PERIODE RENSTRA OPD	REALISASI CAPAIAN RENJA OPD TAHUN 2023	PRAKIRAAN CAPAIAN TARGET RENJA OPD TAHUN 2024	CAPAIAN KINERJA DAN KERANGKA PENDANAAN						KELOMPOK SASARAN	PRAKIRAAN MAJU RENCANA TAHUN 2026		PERANGKAT DAERAH PENANGGUNG JAWAB
							TARGET 2025	PAGU INDIKATIF (Rp)	LOKASI	SUMBER DANA	PRIORITAS			TARGET	PAGU INDIKATIF (Rp)	
											NASIONAL	DAERAH				
1	2	3	4	5	6	7	8	9	10	11	12	13	14	15	16	17
	2.11.02.2.01.0002	Pengendalian Pelaksanaan RPPLH Kabupaten/Kota														
			Jumlah Dokumen Telaahan Kebijakan yang Telah Mengakomodir RPPLH Kabupaten/Kota	3 Dokumen			1 Dokumen	493.280.000,00	Kab. Merangin, Semua Kecamatan, Semua Kel/Desa	DANA TRANSFER UMUM-DANA ALOKASI UMUM	-	4 - Pembangunan Sosial Budaya Peningkatan Infrastruktur Pelayanan Publik	-	1 Dokumen	320.190.000,00	DINAS LINGKUNGAN HIDUP
	2.11.02.2.02	Penyelenggaraan Kajian Lingkungan Hidup Strategis (KLHS) Kabupaten/Kota	-	7 Dokumen			-	1.194.940.000,00			-	4 - Pembangunan Sosial Budaya Peningkatan Infrastruktur Pelayanan Publik	-	2 Dokumen	700.000.000,00	DINAS LINGKUNGAN HIDUP
	2.11.02.2.02.0005	Penyelenggaraan KLHS Rencana Tata Ruang														
			Jumlah Dokumen KLHS Rencana Tata Ruang Kabupaten/Kota yang Disusun	5 Dokumen			2 Dokumen	1.194.940.000,00	Kab. Merangin, Semua Kecamatan, Semua Kel/Desa	DANA TRANSFER UMUM-DANA ALOKASI UMUM	-	4 - Pembangunan Sosial Budaya Peningkatan Infrastruktur Pelayanan Publik	-	2 Dokumen	700.000.000,00	DINAS LINGKUNGAN HIDUP
3.	**2.11.03**	**PROGRAM PENGENDALIAN PENCEMARAN DAN/ATAU KERUSAKAN LINGKUNGAN HIDUP**	**-**	**-**			**-**	**1.793.376.025,00**						**-**	**1.216.405.500,00**	
	2.11.03.2.01	Pencegahan Pencemaran dan/atau Kerusakan Lingkungan Hidup Kabupaten/Kota	-	160 kali			-	1.793.376.025,00			-	4 - Pembangunan Sosial Budaya Peningkatan Infrastruktur Pelayanan Publik	-	160 kali	1.216.405.500,00	DINAS LINGKUNGAN HIDUP
	2.11.03.2.01.0001	Koordinasi, Sinkronisasi, dan Pelaksanaan Pencegahan Pencemaran Lingkungan Hidup Dilaksanakan Terhadap Media Tanah, Air, Udara, dan Laut														
			Jumlah Dokumen Uji Kualitas Lingkungan Hidup Dilaksanakan Terhadap Media Tanah, Air, Udara, dan Laut	15 Dokumen			5 Dokumen	369.136.000,00	Kab. Merangin, Semua Kecamatan, Semua Kel/Desa	DANA TRANSFER UMUM-DANA ALOKASI UMUM	-	4 - Pembangunan Sosial Budaya Peningkatan Infrastruktur Pelayanan Publik	-	5 Dokumen	400.500.000,00	DINAS LINGKUNGAN HIDUP
	2.11.03.2.01.0002	Koordinasi, Sinkronisasi dan Pelaksanaan Pengendalian Emisi Gas Rumah Kaca, Mitigasi dan Adaptasi Perubahan Iklim														

NO	KODE	URUSAN / BIDANG URUSAN / PROGRAM / KEGIATAN / SUB KEGIATAN	INDIKATOR PROGRAM / KEGIATAN / SUB KEGIATAN	TARGET AKHIR PERIODE RENSTRA OPD	REALISASI CAPAIAN RENJA OPD TAHUN 2023	PRAKIRAAN CAPAIAN TARGET RENJA OPD TAHUN 2024	CAPAIAN KINERJA DAN KERANGKA PENDANAAN						KELOMPOK SASARAN	PRAKIRAAN MAJU RENCANA TAHUN 2026		PERANGKAT DAERAH PENANGGUNG JAWAB
							TARGET 2025	PAGU INDIKATIF (Rp)	LOKASI	SUMBER DANA	PRIORITAS			TARGET	PAGU INDIKATIF (Rp)	
											NASIONAL	DAERAH				
1	2	3	4	5	6	7	8	9	10	11	12	13	14	15	16	17
			Jumlah Dokumen Hasil Koordinasi dan Sinkronisasi Inventarisasi Gas Rumah Kaca dari Sektor Lingkungan Hidup yang Dilaksanakan	6 Dokumen			2 Dokumen	51.847.200,00	Kab. Merangin, Semua Kecamatan, Semua Kel/Desa	DANA TRANSFER UMUM-DANA ALOKASI UMUM	-	4 - Pembangunan Sosial Budaya Mewujudkan Tatakelola Pemerintahan Yang Efektif, Bersih dan Melayani	-	2 Dokumen	61.847.359,00	DINAS LINGKUNGAN HIDUP
	2.11.03.2.01.0015	Pengelolaan Laboratorium Lingkungan Hidup kabupaten/kota														
			Jumlah pengujian yang dilaksanakan oleh laboratorium lingkungan	6 Dokumen			2 Dokumen	1.372.392.825,00	Kab. Merangin, Semua Kecamatan, Semua Kel/Desa	DANA TRANSFER UMUM-DANA ALOKASI UMUM	-	4 - Pembangunan Sosial Budaya Mewujudkan Tatakelola Pemerintahan Yang Efektif, Bersih dan Melayani	-	2 Dokumen	754.058.141,00	DINAS LINGKUNGAN HIDUP
4.	**2.11.04**	**PROGRAM PENGELOLAAN KEANEKARAGAMAN HAYATI (KEHATI)**	**-**	**-**			**-**	**4.899.996.800,00**						**-**	**3.279.886.900,00**	
	2.11.04.2.01	Pengelolaan Keanekaragaman Hayati Kabupaten/Kota	-	25 %			-	4.899.996.800,00			-	4 - Pembangunan Sosial Budaya Mewujudkan Tatakelola Pemerintahan Yang Efektif, Bersih dan Melayani	-	25 %	3.279.886.900,00	DINAS LINGKUNGAN HIDUP
	2.11.04.2.01.0003	Pengelolaan Kebun Raya														
			Luas Kebun Raya yang Dikelola Lingkup Kewenangan Kabupaten/Kota	56,77 Ha			56,77 Ha	649.999.200,00	Kab. Merangin, Semua Kecamatan, Semua Kel/Desa	DANA TRANSFER UMUM-DANA ALOKASI UMUM	-	4 - Pembangunan Sosial Budaya Mewujudkan Tatakelola Pemerintahan Yang Efektif, Bersih dan Melayani	-	56,77 Ha	600.000.000,00	DINAS LINGKUNGAN HIDUP
	2.11.04.2.01.0004	Pengelolaan Ruang Terbuka Hijau (RTH)														

NO	KODE	URUSAN / BIDANG URUSAN / PROGRAM / KEGIATAN / SUB KEGIATAN	INDIKATOR PROGRAM / KEGIATAN / SUB KEGIATAN	TARGET AKHIR PERIODE RENSTRA OPD	REALISASI CAPAIAN RENJA OPD TAHUN 2023	PRAKIRAAN CAPAIAN TARGET RENJA OPD TAHUN 2024	CAPAIAN KINERJA DAN KERANGKA PENDANAAN						KELOMPOK SASARAN	PRAKIRAAN MAJU RENCANA TAHUN 2026		PERANGKAT DAERAH PENANGGUNG JAWAB
							TARGET 2025	PAGU INDIKATIF (Rp)	LOKASI	SUMBER DANA	PRIORITAS			TARGET	PAGU INDIKATIF (Rp)	
											NASIONAL	DAERAH				
1	2	3	4	5	6	7	8	9	10	11	12	13	14	15	16	17
			Luas RTH yang Dikelola Lingkup Kewenangan Kabupaten/Kota	8400 Ha			8400 Ha	4.249.997.600,00	Kab. Merangin, Semua Kecamatan, Semua Kel/Desa	DANA TRANSFER UMUM-DANA ALOKASI UMUM	-	4 - Pembangunan Sosial Budaya Mewujudkan Tatakelola Pemerintahan Yang Efektif, Bersih dan Melayani	-	8400 Ha	2.679.886.900,00	DINAS LINGKUNGAN HIDUP
5.	**2.11.05**	**PROGRAM PENGENDALIAN BAHAN BERBAHAYA DAN BERACUN (B3) DAN LIMBAH BAHAN BERBAHAYA DAN BERACUN (LIMBAH B3)**	**-**	**-**			**-**	**76.000.100,00**						**-**	**86.000.000,00**	
	2.11.05.2.01	Penyimpanan sementara Limbah B3	-	90 %			-	76.000.100,00			-	4 - Pembangunan Sosial Budaya Peningkatan Infrastruktur Pelayanan Publik	-	90 %	86.000.000,00	DINAS LINGKUNGAN HIDUP
	2.11.05.2.01.0001	Fasilitasi Pemenuhan Komitmen Izin Penyimpanan sementara Limbah B3 Dilaksanakan Melalui Sistem Pelayanan Perizinan Berusaha Terintegrasi Secara Elektronik														
			Jumlah Fasilitasi Persetujuan/Izin Penyimpanan sementara Limbah B3 yang Dilaksanakan Melalui Sistem Pelayanan Perizinan Berusaha Terintegrasi Secara Elektronik	3 Dokumen			1 Dokumen	76.000.100,00	Kab. Merangin, Semua Kecamatan, Semua Kel/Desa	DANA TRANSFER UMUM-DANA ALOKASI UMUM	-	4 - Pembangunan Sosial Budaya Peningkatan Infrastruktur Pelayanan Publik	-	1 Dokumen	86.000.000,00	DINAS LINGKUNGAN HIDUP
6.	**2.11.06**	**PROGRAM PEMBINAAN DAN PENGAWASAN TERHADAP IZIN LINGKUNGAN DAN IZIN PERLINDUNGAN DAN PENGELOLAAN LINGKUNGAN HIDUP (PPLH)**	**-**	**-**			**-**	**184.463.200,00**						**-**	**803.803.000,00**	
	2.11.06.2.01	Pembinaan dan Pengawasan Terhadap Usaha dan/atau Kegiatan yang Izin Lingkungan dan Izin PPLH Diterbitkan oleh Pemerintah Daerah Kabupaten/Kota	-	95 Pelaku Usaha			-	184.463.200,00			-	4 - Pembangunan Sosial Budaya Mewujudkan Tatakelola Pemerintahan Yang Efektif, Bersih dan Melayani	-	95 Pelaku Usaha	803.803.000,00	DINAS LINGKUNGAN HIDUP
	2.11.06.2.01.0001	Fasilitasi Pemenuhan Ketentuan dan Kewajiban Izin Lingkungan dan/atau Izin PPLH														

NO	KODE	URUSAN / BIDANG URUSAN / PROGRAM / KEGIATAN / SUB KEGIATAN	INDIKATOR PROGRAM / KEGIATAN / SUB KEGIATAN	TARGET AKHIR PERIODE RENSTRA OPD	REALISASI CAPAIAN RENJA OPD TAHUN 2023	PRAKIRAAN CAPAIAN TARGET RENJA OPD TAHUN 2024	CAPAIAN KINERJA DAN KERANGKA PENDANAAN						KELOMPOK SASARAN	PRAKIRAAN MAJU RENCANA TAHUN 2026		PERANGKAT DAERAH PENANGGUNG JAWAB
							TARGET 2025	PAGU INDIKATIF (Rp)	LOKASI	SUMBER DANA	PRIORITAS			TARGET	PAGU INDIKATIF (Rp)	
											NASIONAL	DAERAH				
1	2	3	4	5	6	7	8	9	10	11	12	13	14	15	16	17
			Jumlah Rekomendasi dan/atau Persetujuan Teknis, Persetujuan Lingkungan, dan Surat Kelayakan Operasi yang Diberikan	1 Dokumen			1 Dokumen	43.928.000,00	Kab. Merangin, Semua Kecamatan, Semua Kel/Desa	DANA TRANSFER UMUM-DANA ALOKASI UMUM	-	4 - Pembangunan Sosial Budaya Mewujudkan Tatakelola Pemerintahan Yang Efektif, Bersih dan Melayani	-	1 Dokumen	46.928.000,00	DINAS LINGKUNGAN HIDUP
	2.11.06.2.01.0009	Pengawasan Perizinan Berusaha atau Persetujuan Pemerintah terkait Persetujuan Lingkungan yang diterbitkan oleh Pemerintah Daerah Kabupaten/Kota dan Peraturan Perundang-undangan di bidang Perlindungan dan Pengelolaan Lingkungan Hidup														
			Jumlah Badan usaha dan/atau kegiatan yang diawasi				2 Badan Usaha	140.535.200,00	Kab. Merangin, Semua Kecamatan, Semua Kel/Desa	DANA TRANSFER UMUM-DANA ALOKASI UMUM	-	4 - Pembangunan Sosial Budaya Mewujudkan Tatakelola Pemerintahan Yang Efektif, Bersih dan Melayani	-		756.875.000,00	DINAS LINGKUNGAN HIDUP
7.	**2.11.07**	**PROGRAM PENGAKUAN KEBERADAAN MASYARAKAT HUKUM ADAT (MHA), KEARIFAN LOKAL DAN HAK MHA YANG TERKAIT DENGAN PPLH**	**-**	**-**			**-**	**45.439.500,00**						**-**	**52.440.874,00**	
	2.11.07.2.02	Peningkatan Kapasitas MHA dan Kearifan Lokal, Pengetahuan Tradisional dan Hak MHA yang Terkait dengan PPLH	-	6 Dokumen			-	45.439.500,00			-	4 - Pembangunan Sosial Budaya Mewujudkan Tatakelola Pemerintahan Yang Efektif, Bersih dan Melayani	-	2 Dokumen	52.440.874,00	DINAS LINGKUNGAN HIDUP
	2.11.07.2.02.0001	Pemberdayaan, Kemitraan, Pendampingan, dan Penguatan Kelembagaan MHA, Kearifan Lokal, Pengetahuan Tradisional, dan Hak MHA Terkait dengan PPLH														
			Jumlah Dokumen Kelembagaan MHA, Kearifan Lokal, Pengetahuan Tradisional dan Hak MHA Terkait dengan PPLH yang Dilakukan Pemberdayaan, Kemitraan, Pendampingan dan Penguatan	6 Dokumen			2 Dokumen	45.439.500,00	Kab. Merangin, Semua Kecamatan, Semua Kel/Desa	DANA TRANSFER UMUM-DANA ALOKASI UMUM	-	4 - Pembangunan Sosial Budaya Mewujudkan Tatakelola Pemerintahan Yang Efektif, Bersih dan Melayani	-	2 Dokumen	52.440.874,00	DINAS LINGKUNGAN HIDUP

NO	KODE	URUSAN / BIDANG URUSAN / PROGRAM / KEGIATAN / SUB KEGIATAN	INDIKATOR PROGRAM / KEGIATAN / SUB KEGIATAN	TARGET AKHIR PERIODE RENSTRA OPD	REALISASI CAPAIAN RENJA OPD TAHUN 2023	PRAKIRAAN CAPAIAN TARGET RENJA OPD TAHUN 2024	CAPAIAN KINERJA DAN KERANGKA PENDANAAN						KELOMPOK SASARAN	PRAKIRAAN MAJU RENCANA TAHUN 2026		PERANGKAT DAERAH PENANGGUNG JAWAB
							TARGET 2025	PAGU INDIKATIF (Rp)	LOKASI	SUMBER DANA	PRIORITAS			TARGET	PAGU INDIKATIF (Rp)	
											NASIONAL	DAERAH				
1	2	3	4	5	6	7	8	9	10	11	12	13	14	15	16	17
8.	**2.11.08**	**PROGRAM PENINGKATAN PENDIDIKAN, PELATIHAN DAN PENYULUHAN LINGKUNGAN HIDUP UNTUK MASYARAKAT**	**-**	**-**			**-**	**57.951.000,00**						**-**	**58.847.679,00**	
	2.11.08.2.01	Penyelenggaraan Pendidikan, Pelatihan, dan Penyuluhan Lingkungan Hidup untuk Lembaga Kemasyarakatan Tingkat Daerah Kabupaten/Kota	-	1 Dokumen			-	57.951.000,00			-	4 - Pembangunan Sosial Budaya Mewujudkan Tatakelola Pemerintahan Yang Efektif, Bersih dan Melayani	-	1 Dokumen	58.847.679,00	DINAS LINGKUNGAN HIDUP
	2.11.08.2.01.0003	Penyelenggaraan Penyuluhan dan Kampanye Lingkungan Hidup														
			Jumlah Masyarakat/Kelompok Masyarakat/Pelaku Usaha/Kegiatan yang terlibat	23 Orang			8 Orang	57.951.000,00	Kab. Merangin, Semua Kecamatan, Semua Kel/Desa	DANA TRANSFER UMUM-DANA ALOKASI UMUM	-	4 - Pembangunan Sosial Budaya Mewujudkan Tatakelola Pemerintahan Yang Efektif, Bersih dan Melayani	-	10 Orang	58.847.679,00	DINAS LINGKUNGAN HIDUP
9.	**2.11.09**	**PROGRAM PENGHARGAAN LINGKUNGAN HIDUP UNTUK MASYARAKAT**	**-**	**-**			**-**	**134.805.000,00**						**-**	**89.184.519,00**	
	2.11.09.2.01	Pemberian Penghargaan Lingkungan Hidup Tingkat Daerah Kabupaten/Kota	-	50 %			-	134.805.000,00			-	4 - Pembangunan Sosial Budaya Peningkatan Infrastruktur Pelayanan Publik	-	50 %	89.184.519,00	DINAS LINGKUNGAN HIDUP
	2.11.09.2.01.0001	Penilaian Kinerja Masyarakat/Lembaga Masyarakat/Dunia Usaha/Dunia Pendidikan/Filantropi dalam Perlindungan dan Pengelolaan Lingkungan Hidup														
			Jumlah Masyarakat/Lembaga Masyarakat/Dunia Usaha/Dunia Pendidikan/Filantrophi yang Dinilai Kinerjanya dalam rangka PPLH	74 Entitas			26 Entitas	134.805.000,00	Kab. Merangin, Semua Kecamatan, Semua Kel/Desa	DANA TRANSFER UMUM-DANA ALOKASI UMUM	-	4 - Pembangunan Sosial Budaya Peningkatan Infrastruktur Pelayanan Publik	-	28 Entitas	89.184.519,00	DINAS LINGKUNGAN HIDUP
10.	**2.11.10**	**PROGRAM PENANGANAN PENGADUAN LINGKUNGAN HIDUP**	**-**	**-**			**-**	**57.987.700,00**						**-**	**63.987.409,00**	

NO	KODE	URUSAN / BIDANG URUSAN / PROGRAM / KEGIATAN / SUB KEGIATAN	INDIKATOR PROGRAM / KEGIATAN / SUB KEGIATAN	TARGET AKHIR PERIODE RENSTRA OPD	REALISASI CAPAIAN RENJA OPD TAHUN 2023	PRAKIRAAN CAPAIAN TARGET RENJA OPD TAHUN 2024	CAPAIAN KINERJA DAN KERANGKA PENDANAAN						KELOMPOK SASARAN	PRAKIRAAN MAJU RENCANA TAHUN 2026		PERANGKAT DAERAH PENANGGUNG JAWAB
							TARGET 2025	PAGU INDIKATIF (Rp)	LOKASI	SUMBER DANA	PRIORITAS			TARGET	PAGU INDIKATIF (Rp)	
											NASIONAL	DAERAH				
1	2	3	4	5	6	7	8	9	10	11	12	13	14	15	16	17
	2.11.10.2.01	Penyelesaian Pengaduan Masyarakat di Bidang Perlindungan dan Pengelolaan Lingkungan Hidup (PPLH) Kabupaten/Kota	-	70 %			-	57.987.700,00			-	4 - Pembangunan Sosial Budaya Peningkatan Infrastruktur Pelayanan Publik	-	70 %	63.987.409,00	DINAS LINGKUNGAN HIDUP
	2.11.10.2.01.0004	Pengelolaan Pengaduan permasalahan Pencemaran dan Perusakan Lingkungan Hidup tingkat Kabupaten/Kota														
			Jumlah pengaduan permasalahan Pencemaran dan Perusakan Lingkungan Hidup tingkat Kabupaten/Kota yang ditindaklanjuti/ditangani	3 Dokumen			1 Pengaduan	28.223.900,00	Kab. Merangin, Semua Kecamatan, Semua Kel/Desa	DANA TRANSFER UMUM-DANA ALOKASI UMUM	-	4 - Pembangunan Sosial Budaya Peningkatan Infrastruktur Pelayanan Publik	-	1 Dokumen	32.223.282,00	DINAS LINGKUNGAN HIDUP
	2.11.10.2.01.0006	Penerapan sanksi administrasi yang menjadi kewenangan kabupaten/kota														
			Jumlah penerapan sanksi administratif yang dikenakan kepada penanggung jawab usaha/kegiatan yang tidak taat dan menjadi kewenangan kabupaten/kota	3 Dokumen			1 Perkara	29.763.800,00	Kab. Merangin, Semua Kecamatan, Semua Kel/Desa	DANA TRANSFER UMUM-DANA ALOKASI UMUM	-	4 - Pembangunan Sosial Budaya Mewujudkan Tatakelola Pemerintahan Yang Efektif, Bersih dan Melayani	-	1 Dokumen	31.764.127,00	DINAS LINGKUNGAN HIDUP
11.	**2.11.11**	**PROGRAM PENGELOLAAN PERSAMPAHAN**	**-**	**-**			**-**	**9.920.484.400,00**						**-**	**12.926.723.000,00**	
	2.11.11.2.01	Pengelolaan Sampah	-	32 %			-	9.920.484.400,00			-	4 - Pembangunan Sosial Budaya Peningkatan Infrastruktur Pelayanan Publik	-	32 %	12.926.723.000,00	DINAS LINGKUNGAN HIDUP
	2.11.11.2.01.0005	Koordinasi dan Sinkronisasi Penyediaan Prasarana dan Sarana Pengelolaan Persampahan														

NO	KODE	URUSAN / BIDANG URUSAN / PROGRAM / KEGIATAN / SUB KEGIATAN	INDIKATOR PROGRAM / KEGIATAN / SUB KEGIATAN	TARGET AKHIR PERIODE RENSTRA OPD	REALISASI CAPAIAN RENJA OPD TAHUN 2023	PRAKIRAAN CAPAIAN TARGET RENJA OPD TAHUN 2024	CAPAIAN KINERJA DAN KERANGKA PENDANAAN						KELOMPOK SASARAN	PRAKIRAAN MAJU RENCANA TAHUN 2026		PERANGKAT DAERAH PENANGGUNG JAWAB
							TARGET 2025	PAGU INDIKATIF (Rp)	LOKASI	SUMBER DANA	PRIORITAS			TARGET	PAGU INDIKATIF (Rp)	
											NASIONAL	DAERAH				
1	2	3	4	5	6	7	8	9	10	11	12	13	14	15	16	17
			Jumlah Dokumen Hasil Koordinasi dan Sinkronisasi Penyediaan Prasarana dan Sarana Bersama Pemerintah Pusat, Provinsi maupun Pihak Lain di Luar Kabupaten/Kota untuk Pengelolaan Sampah Kabupaten/Kota. Pengelolaan Persampahan Sesuai dengan Rencana Induk Pengelolaan Sampah dan Mengacu pada Jakstrada	4 Dokumen			1 Dokumen	6.366.367.000,00	Kab. Merangin, Semua Kecamatan, Semua Kel/Desa	DANA TRANSFER UMUM-DANA ALOKASI UMUM	-	4 - Pembangunan Sosial Budaya Peningkatan Infrastruktur Pelayanan Publik	-	1 Dokumen	6.977.131.000,00	DINAS LINGKUNGAN HIDUP
	2.11.11.2.01.0007	Penyediaan Sarana dan Prasarana Pengelolaan Persampahan di TPA/TPST/SPA Kabupaten/Kota														
			Jumlah Sarana dan Prasarana Penanganan Sampah untuk Kegiatan Pemilahan, Pengumpulan, Pengangkutan, Pengolahan, dan Pemrosesan Akhir	16 Unit			4 Unit	0,00	Kab. Merangin, Semua Kecamatan, Semua Kel/Desa	DANA TRANSFER UMUM-DANA ALOKASI UMUM	-	4 - Pembangunan Sosial Budaya Mewujudkan Tatakelola Pemerintahan Yang Efektif, Bersih dan Melayani	-	5 Unit	2.220.000.000,00	DINAS LINGKUNGAN HIDUP
	2.11.11.2.01.0008	Penyusunan Rencana, Kebijakan dan Strategi Daerah Pengelolaan Sampah kabupaten/kota														
			Jumlah dokumen kebijakan dan strategi daerah pengelolaan sampah kabupaten/kota yang disusun dan ditetapkan	3 Dokumen			1 Dokumen	300.049.200,00	Kab. Merangin, Semua Kecamatan, Semua Kel/Desa	DANA TRANSFER UMUM-DANA ALOKASI UMUM	-	4 - Pembangunan Sosial Budaya Mewujudkan Tatakelola Pemerintahan Yang Efektif, Bersih dan Melayani	-	1 Dokumen	400.000.000,00	DINAS LINGKUNGAN HIDUP
	2.11.11.2.01.0018	Pengurangan sampah melalui pembatasan timbulan sampah														
			Jumlah laporan hasil kegiatan pengurangan sampah melalui pembatasan timbulan sampah	1 Laporan			1 Laporan	1.052.446.000,00	Kab. Merangin, Semua Kecamatan, Semua Kel/Desa	DANA TRANSFER UMUM-DANA ALOKASI UMUM	-	4 - Pembangunan Sosial Budaya Mewujudkan Tatakelola Pemerintahan Yang Efektif, Bersih dan Melayani	-	1 Laporan	500.000.000,00	DINAS LINGKUNGAN HIDUP
	2.11.11.2.01.0020	Penanganan sampah melalui pemrosesan akhir sampah di TPA/TPST kabupaten/kota atau TPA/TPST Regional														

NO	KODE	URUSAN / BIDANG URUSAN / PROGRAM / KEGIATAN / SUB KEGIATAN	INDIKATOR PROGRAM / KEGIATAN / SUB KEGIATAN	TARGET AKHIR PERIODE RENSTRA OPD	REALISASI CAPAIAN RENJA OPD TAHUN 2023	PRAKIRAAN CAPAIAN TARGET RENJA OPD TAHUN 2024	CAPAIAN KINERJA DAN KERANGKA PENDANAAN						KELOMPOK SASARAN	PRAKIRAAN MAJU RENCANA TAHUN 2026		PERANGKAT DAERAH PENANGGUNG JAWAB
							TARGET 2025	PAGU INDIKATIF (Rp)	LOKASI	SUMBER DANA	PRIORITAS			TARGET	PAGU INDIKATIF (Rp)	
											NASIONAL	DAERAH				
1	2	3	4	5	6	7	8	9	10	11	12	13	14	15	16	17
			jumlah sampah yang tertangani melalui pemrosesan akhir sampah di TPA/TPSTkabupaten/kota atau TPA/TPST Regional	18000 Ton			17000 Ton	2.201.622.200,00	Kab. Merangin, Semua Kecamatan, Semua Kel/Desa	DANA TRANSFER UMUM-DANA ALOKASI UMUM	-	4 - Pembangunan Sosial Budaya Peningkatan Infrastruktur Pelayanan Publik	-	18000 Ton	2.829.592.000,00	DINAS LINGKUNGAN HIDUP
	J U M L A H							**30.531.144.761,00**							**33.663.882.524,00**	

PENETAPAN RENCANA KERJA ORGANISASI PERANGKAT DAERAH (RENJA OPD)
DINAS KEPENDUDUKAN DAN PENCATATAN SIPIL KAB. MERANGIN
TAHUN 2025

NO	KODE	URUSAN / BIDANG URUSAN / PROGRAM / KEGIATAN / SUB KEGIATAN	INDIKATOR PROGRAM / KEGIATAN / SUB KEGIATAN	TARGET AKHIR PERIODE RENSTRA OPD	REALISASI CAPAIAN RENJA OPD TAHUN 2023	PRAKIRAAN CAPAIAN TARGET RENJA OPD TAHUN 2024	CAPAIAN KINERJA DAN KERANGKA PENDANAAN						KELOMPOK SASARAN	PRAKIRAAN MAJU RENCANA TAHUN 2026		PERANGKAT DAERAH PENANGGUNG JAWAB
							TARGET 2025	PAGU INDIKATIF (Rp)	LOKASI	SUMBER DANA	PRIORITAS			TARGET	PAGU INDIKATIF (Rp)	
											NASIONAL	DAERAH				
1	2	3	4	5	6	7	8	9	10	11	12	13	14	15	16	17
		DINAS KEPENDUDUKAN DAN PENCATATAN SIPIL						**12.563.825.000,00**							**13.789.110.750,00**	
	2	**URUSAN PEMERINTAHAN WAJIB YANG TIDAK BERKAITAN DENGAN PELAYANAN DASAR**						**12.563.825.000,00**							**13.789.110.750,00**	
	2.12	**URUSAN PEMERINTAHAN BIDANG ADMINISTRASI KEPENDUDUKAN DAN PENCATATAN SIPIL**						**12.563.825.000,00**							**13.789.110.750,00**	
1.	**2.12.01**	**PROGRAM PENUNJANG URUSAN PEMERINTAHAN DAERAH KABUPATEN/KOTA**	**-**	**-**			**-**	**8.386.550.000,00**						**-**	**9.509.133.750,00**	
	2.12.01.2.01	Perencanaan, Penganggaran, dan Evaluasi Kinerja Perangkat Daerah	-	90 %			-	100.375.000,00			-	Mewujudkan Tatakelola Pemerintahan Yang Efektif, Bersih dan Melayani	-	90 %	125.468.750,00	DINAS KEPENDUDUKAN DAN PENCATATAN SIPIL
	2.12.01.2.01.0001	Penyusunan Dokumen Perencanaan Perangkat Daerah														
			Jumlah Dokumen Perencanaan Perangkat Daerah	6 Dokumen			2 Dokumen	18.750.000,00	Kab. Merangin, Bangko, Pematang Kandis	DANA TRANSFER UMUM-DANA BAGI HASIL	-	Mewujudkan Tatakelola Pemerintahan Yang Efektif, Bersih dan Melayani	-	2 Dokumen	23.437.500,00	DINAS KEPENDUDUKAN DAN PENCATATAN SIPIL
	2.12.01.2.01.0002	Koordinasi dan Penyusunan Dokumen RKA-SKPD														
			Jumlah Dokumen RKA-SKPD dan Laporan Hasil Koordinasi Penyusunan Dokumen RKA-SKPD	6 Dokumen			2 Dokumen	13.000.000,00	Kab. Merangin, Bangko, Pematang Kandis	DANA TRANSFER UMUM-DANA BAGI HASIL	-	Peningkatan Infrastruktur Pelayanan Publik	-	2 Dokumen	16.250.000,00	DINAS KEPENDUDUKAN DAN PENCATATAN SIPIL
	2.12.01.2.01.0003	Koordinasi dan Penyusunan Dokumen Perubahan RKA-SKPD														
			Jumlah Dokumen Perubahan RKA-SKPD dan Laporan Hasil Koordinasi Penyusunan Dokumen Perubahan RKA-SKPD	6 Dokumen			2 Dokumen	15.625.000,00	Kab. Merangin, Bangko, Pematang Kandis	DANA TRANSFER UMUM-DANA BAGI HASIL	-	Mewujudkan Tatakelola Pemerintahan Yang Efektif, Bersih dan Melayani	-	2 Dokumen	19.531.250,00	DINAS KEPENDUDUKAN DAN PENCATATAN SIPIL
	2.12.01.2.01.0004	Koordinasi dan Penyusunan DPA-SKPD														

NO	KODE	URUSAN / BIDANG URUSAN / PROGRAM / KEGIATAN / SUB KEGIATAN	INDIKATOR PROGRAM / KEGIATAN / SUB KEGIATAN	TARGET AKHIR PERIODE RENSTRA OPD	REALISASI CAPAIAN RENJA OPD TAHUN 2023	PRAKIRAAN CAPAIAN TARGET RENJA OPD TAHUN 2024	CAPAIAN KINERJA DAN KERANGKA PENDANAAN						KELOMPOK SASARAN	PRAKIRAAN MAJU RENCANA TAHUN 2026		PERANGKAT DAERAH PENANGGUNG JAWAB
							TARGET 2025	PAGU INDIKATIF (Rp)	LOKASI	SUMBER DANA	PRIORITAS			TARGET	PAGU INDIKATIF (Rp)	
											NASIONAL	DAERAH				
1	2	3	4	5	6	7	8	9	10	11	12	13	14	15	16	17
			Jumlah Dokumen DPA-SKPD dan Laporan Hasil Koordinasi Penyusunan Dokumen DPA-SKPD	6 Dokumen			2 Dokumen	13.000.000,00	Kab. Merangin, Bangko, Pematang Kandis	DANA TRANSFER UMUM-DANA BAGI HASIL	-	Mewujudkan Tatakelola Pemerintahan Yang Efektif, Bersih dan Melayani	-	2 Dokumen	16.250.000,00	DINAS KEPENDUDUKAN DAN PENCATATAN SIPIL
	2.12.01.2.01.0005	Koordinasi dan Penyusunan Perubahan DPA- SKPD														
			Jumlah Dokumen Perubahan DPA-SKPD dan Laporan Hasil Koordinasi Penyusunan Dokumen Perubahan DPA-SKPD	6 Dokumen			2 Dokumen	15.000.000,00	Kab. Merangin, Bangko, Pematang Kandis	DANA TRANSFER UMUM-DANA BAGI HASIL	-	Peningkatan Infrastruktur Pelayanan Publik	-	2 Dokumen	18.750.000,00	DINAS KEPENDUDUKAN DAN PENCATATAN SIPIL
	2.12.01.2.01.0006	Koordinasi dan Penyusunan Laporan Capaian Kinerja dan Ikhtisar Realisasi Kinerja SKPD														
			Jumlah Laporan Capaian Kinerja dan Ikhtisar Realisasi Kinerja SKPD dan Laporan Hasil Koordinasi Penyusunan Laporan Capaian Kinerja dan Ikhtisar Realisasi Kinerja SKPD	3 Laporan			1 Laporan	10.000.000,00	Kab. Merangin, Bangko, Pematang Kandis	DANA TRANSFER UMUM-DANA BAGI HASIL	-	Mewujudkan Tatakelola Pemerintahan Yang Efektif, Bersih dan Melayani	-	1 Laporan	12.500.000,00	DINAS KEPENDUDUKAN DAN PENCATATAN SIPIL
	2.12.01.2.01.0007	Evaluasi Kinerja Perangkat Daerah														
			Jumlah Laporan Evaluasi Kinerja Perangkat Daerah	3 Laporan			1 Laporan	15.000.000,00	Kab. Merangin, Bangko, Pematang Kandis	DANA TRANSFER UMUM-DANA BAGI HASIL	-	Peningkatan Infrastruktur Pelayanan Publik	-	1 Laporan	18.750.000,00	DINAS KEPENDUDUKAN DAN PENCATATAN SIPIL
	2.12.01.2.02	Administrasi Keuangan Perangkat Daerah	-	100 %			-	4.087.345.000,00			-	Mewujudkan Tatakelola Pemerintahan Yang Efektif, Bersih dan Melayani	-	100 %	4.509.991.750,00	DINAS KEPENDUDUKAN DAN PENCATATAN SIPIL
	2.12.01.2.02.0001	Penyediaan Gaji dan Tunjangan ASN														
			Jumlah Orang yang Menerima Gaji dan Tunjangan ASN	108 Orang/bulan			35 Orang/bulan	3.850.000.000,00	Kab. Merangin, Bangko, Pematang Kandis	DANA TRANSFER UMUM-DANA BAGI HASIL	-	Mewujudkan Tatakelola Pemerintahan Yang Efektif, Bersih dan Melayani	-	37 Orang/bulan	4.235.000.000,00	DINAS KEPENDUDUKAN DAN PENCATATAN SIPIL
	2.12.01.2.02.0003	Pelaksanaan Penatausahaan dan Pengujian/Verifikasi Keuangan SKPD														
			Jumlah Dokumen Penatausahaan dan Pengujian/Verifikasi Keuangan SKPD	3 Dokumen			1 Dokumen	214.245.000,00	Kab. Merangin, Bangko, Pematang Kandis	DANA TRANSFER UMUM-DANA BAGI HASIL	-	Peningkatan Infrastruktur Pelayanan Publik	-	1 Dokumen	246.381.750,00	DINAS KEPENDUDUKAN DAN PENCATATAN SIPIL

NO	KODE	URUSAN / BIDANG URUSAN / PROGRAM / KEGIATAN / SUB KEGIATAN	INDIKATOR PROGRAM / KEGIATAN / SUB KEGIATAN	TARGET AKHIR PERIODE RENSTRA OPD	REALISASI CAPAIAN RENJA OPD TAHUN 2023	PRAKIRAAN CAPAIAN TARGET RENJA OPD TAHUN 2024	CAPAIAN KINERJA DAN KERANGKA PENDANAAN						KELOMPOK SASARAN	PRAKIRAAN MAJU RENCANA TAHUN 2026		PERANGKAT DAERAH PENANGGUNG JAWAB
							TARGET 2025	PAGU INDIKATIF (Rp)	LOKASI	SUMBER DANA	PRIORITAS			TARGET	PAGU INDIKATIF (Rp)	
											NASIONAL	DAERAH				
1	2	3	4	5	6	7	8	9	10	11	12	13	14	15	16	17
	2.12.01.2.02.0005	Koordinasi dan Penyusunan Laporan Keuangan Akhir Tahun SKPD														
			Jumlah Laporan Keuangan Akhir Tahun SKPD dan Laporan Hasil Koordinasi Penyusunan Laporan Keuangan Akhir Tahun SKPD	3 Laporan			1 Laporan	10.450.000,00	Kab. Merangin, Bangko, Pematang Kandis	DANA TRANSFER UMUM-DANA BAGI HASIL	-	Peningkatan Infrastruktur Pelayanan Publik	-	1 Laporan	13.062.500,00	DINAS KEPENDUDUKAN DAN PENCATATAN SIPIL
	2.12.01.2.02.0007	Koordinasi dan Penyusunan Laporan Keuangan Bulanan/ Triwulanan/ Semesteran SKPD														
			Jumlah Laporan Keuangan Bulanan/ Triwulanan/ Semesteran SKPD dan Laporan Koordinasi Penyusunan Laporan Keuangan Bulanan/Triwulanan/Semesteran SKPD	3 Laporan			1 Laporan	12.650.000,00	Kab. Merangin, Bangko, Pematang Kandis	DANA TRANSFER UMUM-DANA BAGI HASIL	-	Mewujudkan Tatakelola Pemerintahan Yang Efektif, Bersih dan Melayani	-	1 Laporan	15.547.500,00	DINAS KEPENDUDUKAN DAN PENCATATAN SIPIL
	2.12.01.2.03	Administrasi Barang Milik Daerah pada Perangkat Daerah	-	90 %			-	17.250.000,00			-	Mewujudkan Tatakelola Pemerintahan Yang Efektif, Bersih dan Melayani	-	90 %	19.837.500,00	DINAS KEPENDUDUKAN DAN PENCATATAN SIPIL
	2.12.01.2.03.0006	Penatausahaan Barang Milik Daerah pada SKPD														
			Jumlah Laporan Penatausahaan Barang Milik Daerah pada SKPD	3 Laporan			1 Laporan	17.250.000,00	Kab. Merangin, Bangko, Pematang Kandis	DANA TRANSFER UMUM-DANA BAGI HASIL	-	Mewujudkan Tatakelola Pemerintahan Yang Efektif, Bersih dan Melayani	-	1 Laporan	19.837.500,00	DINAS KEPENDUDUKAN DAN PENCATATAN SIPIL
	2.12.01.2.05	Administrasi Kepegawaian Perangkat Daerah	-	90 %			-	165.490.000,00			-	Peningkatan Infrastruktur Pelayanan Publik	-	90 %	196.930.500,00	DINAS KEPENDUDUKAN DAN PENCATATAN SIPIL
	2.12.01.2.05.0002	Pengadaan Pakaian Dinas beserta Atribut Kelengkapannya														
			Jumlah Paket Pakaian Dinas beserta Atribut Kelengkapan	300 Paket			100 Paket	64.400.000,00	Kab. Merangin, Bangko, Pematang Kandis	DANA TRANSFER UMUM-DANA BAGI HASIL	-	Peningkatan Infrastruktur Pelayanan Publik	-	100 Paket	74.060.000,00	DINAS KEPENDUDUKAN DAN PENCATATAN SIPIL
	2.12.01.2.05.0010	Sosialisasi Peraturan Perundang-Undangan														
			Jumlah Orang yang Mengikuti Sosialisasi Peraturan Perundang-Undangan	30 Orang			10 Orang	31.250.000,00	Kab. Merangin, Bangko, Pematang Kandis	DANA TRANSFER UMUM-DANA BAGI HASIL	-	Mewujudkan Tatakelola Pemerintahan Yang Efektif, Bersih dan Melayani	-	10 Orang	39.062.500,00	DINAS KEPENDUDUKAN DAN PENCATATAN SIPIL
	2.12.01.2.05.0011	Bimbingan Teknis Implementasi Peraturan Perundang-Undangan														

NO	KODE	URUSAN / BIDANG URUSAN / PROGRAM / KEGIATAN / SUB KEGIATAN	INDIKATOR PROGRAM / KEGIATAN / SUB KEGIATAN	TARGET AKHIR PERIODE RENSTRA OPD	REALISASI CAPAIAN RENJA OPD TAHUN 2023	PRAKIRAAN CAPAIAN TARGET RENJA OPD TAHUN 2024	CAPAIAN KINERJA DAN KERANGKA PENDANAAN						KELOMPOK SASARAN	PRAKIRAAN MAJU RENCANA TAHUN 2026		PERANGKAT DAERAH PENANGGUNG JAWAB
							TARGET 2025	PAGU INDIKATIF (Rp)	LOKASI	SUMBER DANA	PRIORITAS			TARGET	PAGU INDIKATIF (Rp)	
											NASIONAL	DAERAH				
1	2	3	4	5	6	7	8	9	10	11	12	13	14	15	16	17
			Jumlah Orang yang Mengikuti Bimbingan Teknis Implementasi Peraturan Perundang-Undangan	42 Orang			14 Orang	69.840.000,00	Kab. Merangin, Bangko, Pematang Kandis	DANA TRANSFER UMUM-DANA BAGI HASIL	-	Peningkatan Infrastruktur Pelayanan Publik	-	14 Orang	83.808.000,00	DINAS KEPENDUDUKAN DAN PENCATATAN SIPIL
	2.12.01.2.06	Administrasi Umum Perangkat Daerah	-	90 %			-	1.252.500.000,00			-	Peningkatan Infrastruktur Pelayanan Publik	-	90 %	1.394.195.000,00	DINAS KEPENDUDUKAN DAN PENCATATAN SIPIL
	2.12.01.2.06.0001	Penyediaan Komponen Instalasi Listrik/Penerangan Bangunan Kantor														
			Jumlah Paket Komponen Instalasi Listrik/Penerangan Bangunan Kantor yang Disediakan	30 Paket			10 Paket	31.500.000,00	Kab. Merangin, Bangko, Pematang Kandis	DANA TRANSFER UMUM-DANA BAGI HASIL	-	Peningkatan Infrastruktur Pelayanan Publik	-	10 Paket	33.075.000,00	DINAS KEPENDUDUKAN DAN PENCATATAN SIPIL
	2.12.01.2.06.0002	Penyediaan Peralatan dan Perlengkapan Kantor														
			Jumlah Paket Peralatan dan Perlengkapan Kantor yang Disediakan	36 Paket			12 Paket	738.100.000,00	Kab. Merangin, Bangko, Pematang Kandis	DANA TRANSFER UMUM-DANA BAGI HASIL	-	Peningkatan Infrastruktur Pelayanan Publik	-	12 Paket	811.910.000,00	DINAS KEPENDUDUKAN DAN PENCATATAN SIPIL
	2.12.01.2.06.0004	Penyediaan Bahan Logistik Kantor														
			Jumlah Paket Bahan Logistik Kantor yang Disediakan	36 Paket			12 Paket	81.250.000,00	Kab. Merangin, Bangko, Pematang Kandis	DANA TRANSFER UMUM-DANA BAGI HASIL	-	Mewujudkan Tatakelola Pemerintahan Yang Efektif, Bersih dan Melayani	-	12 Paket	101.562.500,00	DINAS KEPENDUDUKAN DAN PENCATATAN SIPIL
	2.12.01.2.06.0005	Penyediaan Barang Cetakan dan Penggandaan														
			Jumlah Paket Barang Cetakan dan Penggandaan yang Disediakan	36 Paket			12 Paket	26.000.000,00	Kab. Merangin, Bangko, Pematang Kandis	DANA TRANSFER UMUM-DANA BAGI HASIL	-	Peningkatan Infrastruktur Pelayanan Publik	-	12 Paket	33.800.000,00	DINAS KEPENDUDUKAN DAN PENCATATAN SIPIL
	2.12.01.2.06.0006	Penyediaan Bahan Bacaan dan Peraturan Perundang-undangan														
			Jumlah Dokumen Bahan Bacaan dan Peraturan Perundang-Undangan yang Disediakan	15 Dokumen			5 Dokumen	12.650.000,00	Kab. Merangin, Bangko, Pematang Kandis	DANA TRANSFER UMUM-DANA BAGI HASIL	-	Peningkatan Infrastruktur Pelayanan Publik	-	5 Dokumen	14.547.500,00	DINAS KEPENDUDUKAN DAN PENCATATAN SIPIL
	2.12.01.2.06.0009	Penyelenggaraan Rapat Koordinasi dan Konsultasi SKPD														

NO	KODE	URUSAN / BIDANG URUSAN / PROGRAM / KEGIATAN / SUB KEGIATAN	INDIKATOR PROGRAM / KEGIATAN / SUB KEGIATAN	TARGET AKHIR PERIODE RENSTRA OPD	REALISASI CAPAIAN RENJA OPD TAHUN 2023	PRAKIRAAN CAPAIAN TARGET RENJA OPD TAHUN 2024	CAPAIAN KINERJA DAN KERANGKA PENDANAAN						KELOMPOK SASARAN	PRAKIRAAN MAJU RENCANA TAHUN 2026		PERANGKAT DAERAH PENANGGUNG JAWAB
							TARGET 2025	PAGU INDIKATIF (Rp)	LOKASI	SUMBER DANA	PRIORITAS			TARGET	PAGU INDIKATIF (Rp)	
											NASIONAL	DAERAH				
1	2	3	4	5	6	7	8	9	10	11	12	13	14	15	16	17
			Jumlah Laporan Penyelenggaraan Rapat Koordinasi dan Konsultasi SKPD	3 Laporan			1 Laporan	363.000.000,00	Kab. Merangin, Bangko, Pematang Kandis	DANA TRANSFER UMUM-DANA BAGI HASIL	-	Mewujudkan Tatakelola Pemerintahan Yang Efektif, Bersih dan Melayani	-	1 Laporan	399.300.000,00	DINAS KEPENDUDUKAN DAN PENCATATAN SIPIL
	2.12.01.2.07	Pengadaan Barang Milik Daerah Penunjang Urusan Pemerintah Daerah	-	90 %			-	1.332.225.000,00			-	Peningkatan Infrastruktur Pelayanan Publik	-	90 %	1.550.672.500,00	DINAS KEPENDUDUKAN DAN PENCATATAN SIPIL
	2.12.01.2.07.0001	Pengadaan Kendaraan Perorangan Dinas atau Kendaraan Dinas Jabatan														
			Jumlah Unit Kendaraan Perorangan Dinas atau Kendaraan Dinas Jabatan yang Disediakan	6 Unit			2 Unit	75.000.000,00	Kab. Merangin, Bangko, Pematang Kandis	DANA TRANSFER UMUM-DANA BAGI HASIL	-	Peningkatan Infrastruktur Pelayanan Publik	-	2 Unit	90.000.000,00	DINAS KEPENDUDUKAN DAN PENCATATAN SIPIL
	2.12.01.2.07.0002	Pengadaan Kendaraan Dinas Operasional atau Lapangan														
			Jumlah Unit Kendaraan Dinas Operasional atau Lapangan yang Disediakan	3 Unit			1 Unit	690.000.000,00	Kab. Merangin, Bangko, Pematang Kandis	DANA TRANSFER UMUM-DANA BAGI HASIL	-	Mewujudkan Tatakelola Pemerintahan Yang Efektif, Bersih dan Melayani	-	1 Unit	793.500.000,00	DINAS KEPENDUDUKAN DAN PENCATATAN SIPIL
	2.12.01.2.07.0005	Pengadaan Mebel														
			Jumlah Paket Mebel yang Disediakan	60 Unit			20 Unit	87.725.000,00	Kab. Merangin, Bangko, Pematang Kandis	DANA TRANSFER UMUM-DANA BAGI HASIL	-	Mewujudkan Tatakelola Pemerintahan Yang Efektif, Bersih dan Melayani	-	20 Unit	96.497.500,00	DINAS KEPENDUDUKAN DAN PENCATATAN SIPIL
	2.12.01.2.07.0006	Pengadaan Peralatan dan Mesin Lainnya														
			Jumlah Unit Peralatan dan Mesin Lainnya yang Disediakan	45 Unit			15 Unit	402.500.000,00	Kab. Merangin, Bangko, Pematang Kandis	DANA TRANSFER UMUM-DANA BAGI HASIL	-	Peningkatan Infrastruktur Pelayanan Publik	-	15 Unit	462.875.000,00	DINAS KEPENDUDUKAN DAN PENCATATAN SIPIL
	2.12.01.2.07.0011	Pengadaan Sarana dan Prasarana Pendukung Gedung Kantor atau Bangunan Lainnya														
			Jumlah Unit Sarana dan Prasarana Pendukung Gedung Kantor atau Bangunan Lainnya yang Disediakan				2 Unit	77.000.000,00	Kab. Merangin, Bangko, Pematang Kandis	DANA TRANSFER UMUM-DANA BAGI HASIL	-	Mewujudkan Tatakelola Pemerintahan Yang Efektif, Bersih dan Melayani	-		107.800.000,00	DINAS KEPENDUDUKAN DAN PENCATATAN SIPIL

NO	KODE	URUSAN / BIDANG URUSAN / PROGRAM / KEGIATAN / SUB KEGIATAN	INDIKATOR PROGRAM / KEGIATAN / SUB KEGIATAN	TARGET AKHIR PERIODE RENSTRA OPD	REALISASI CAPAIAN RENJA OPD TAHUN 2023	PRAKIRAAN CAPAIAN TARGET RENJA OPD TAHUN 2024	CAPAIAN KINERJA DAN KERANGKA PENDANAAN						KELOMPOK SASARAN	PRAKIRAAN MAJU RENCANA TAHUN 2026		PERANGKAT DAERAH PENANGGUNG JAWAB
							TARGET 2025	PAGU INDIKATIF (Rp)	LOKASI	SUMBER DANA	PRIORITAS			TARGET	PAGU INDIKATIF (Rp)	
											NASIONAL	DAERAH				
1	2	3	4	5	6	7	8	9	10	11	12	13	14	15	16	17
	2.12.01.2.08	Penyediaan Jasa Penunjang Urusan Pemerintahan Daerah	-	90 %			-	872.265.000,00			-	Peningkatan Infrastruktur Pelayanan Publik	-	90 %	1.013.378.250,00	DINAS KEPENDUDUKAN DAN PENCATATAN SIPIL
	2.12.01.2.08.0001	Penyediaan Jasa Surat Menyurat														
			Jumlah Laporan Penyediaan Jasa Surat Menyurat	3 Laporan			1 Laporan	2.415.000,00	Kab. Merangin, Bangko, Pematang Kandis	DANA TRANSFER UMUM-DANA BAGI HASIL	-	Peningkatan Infrastruktur Pelayanan Publik	-	1 Laporan	2.535.750,00	DINAS KEPENDUDUKAN DAN PENCATATAN SIPIL
	2.12.01.2.08.0002	Penyediaan Jasa Komunikasi, Sumber Daya Air dan Listrik														
			Jumlah Laporan Penyediaan Jasa Komunikasi, Sumber Daya Air dan Listrik yang Disediakan	3 Laporan			1 Laporan	479.850.000,00	Kab. Merangin, Bangko, Pematang Kandis	DANA TRANSFER UMUM-DANA BAGI HASIL	-	Mewujudkan Tatakelola Pemerintahan Yang Efektif, Bersih dan Melayani	-	1 Laporan	503.842.500,00	DINAS KEPENDUDUKAN DAN PENCATATAN SIPIL
	2.12.01.2.08.0004	Penyediaan Jasa Pelayanan Umum Kantor														
			Jumlah Laporan Penyediaan Jasa Pelayanan Umum Kantor yang Disediakan	3 Laporan			1 Laporan	390.000.000,00	Kab. Merangin, Bangko, Pematang Kandis	DANA TRANSFER UMUM-DANA BAGI HASIL	-	Peningkatan Infrastruktur Pelayanan Publik	-	1 Laporan	507.000.000,00	DINAS KEPENDUDUKAN DAN PENCATATAN SIPIL
	2.12.01.2.09	Pemeliharaan Barang Milik Daerah Penunjang Urusan Pemerintahan Daerah	-	90 %			-	559.100.000,00			-	Peningkatan Infrastruktur Pelayanan Publik	-	90 %	698.659.500,00	DINAS KEPENDUDUKAN DAN PENCATATAN SIPIL
	2.12.01.2.09.0001	Penyediaan Jasa Pemeliharaan, Biaya Pemeliharaan, dan Pajak Kendaraan Perorangan Dinas atau Kendaraan Dinas Jabatan														
			Jumlah Kendaraan Perorangan Dinas atau Kendaraan Dinas Jabatan yang Dipelihara dan dibayarkan Pajaknya	45 Unit			15 Unit	62.135.000,00	Kab. Merangin, Bangko, Pematang Kandis	DANA TRANSFER UMUM-DANA BAGI HASIL	-	Peningkatan Infrastruktur Pelayanan Publik	-	15 Unit	80.775.500,00	DINAS KEPENDUDUKAN DAN PENCATATAN SIPIL
	2.12.01.2.09.0002	Penyediaan Jasa Pemeliharaan, Biaya Pemeliharaan, Pajak dan Perizinan Kendaraan Dinas Operasional atau Lapangan														
			Jumlah Kendaraan Dinas Operasional atau Lapangan yang Dipelihara dan dibayarkan Pajak dan Perizinannya	45 Unit			15 Unit	72.450.000,00	Kab. Merangin, Bangko, Pematang Kandis	DANA TRANSFER UMUM-DANA BAGI HASIL	-	Peningkatan Infrastruktur Pelayanan Publik	-	15 Unit	83.317.500,00	DINAS KEPENDUDUKAN DAN PENCATATAN SIPIL
	2.12.01.2.09.0006	Pemeliharaan Peralatan dan Mesin Lainnya														
			Jumlah Peralatan dan Mesin Lainnya yang Dipelihara	150 Unit			150 Unit	86.515.000,00	Kab. Merangin, Bangko, Pematang Kandis	DANA TRANSFER UMUM-DANA BAGI HASIL	-	Peningkatan Infrastruktur Pelayanan Publik	-	50 Unit	95.166.500,00	DINAS KEPENDUDUKAN DAN PENCATATAN SIPIL
	2.12.01.2.09.0009	Pemeliharaan/Rehabilitasi Gedung Kantor dan Bangunan Lainnya														

NO	KODE	URUSAN / BIDANG URUSAN / PROGRAM / KEGIATAN / SUB KEGIATAN	INDIKATOR PROGRAM / KEGIATAN / SUB KEGIATAN	TARGET AKHIR PERIODE RENSTRA OPD	REALISASI CAPAIAN RENJA OPD TAHUN 2023	PRAKIRAAN CAPAIAN TARGET RENJA OPD TAHUN 2024	CAPAIAN KINERJA DAN KERANGKA PENDANAAN						KELOMPOK SASARAN	PRAKIRAAN MAJU RENCANA TAHUN 2026		PERANGKAT DAERAH PENANGGUNG JAWAB
							TARGET 2025	PAGU INDIKATIF (Rp)	LOKASI	SUMBER DANA	PRIORITAS			TARGET	PAGU INDIKATIF (Rp)	
											NASIONAL	DAERAH				
1	2	3	4	5	6	7	8	9	10	11	12	13	14	15	16	17
			Jumlah Gedung Kantor dan Bangunan Lainnya yang Dipelihara/Direhabilitasi	6 Unit			2 Unit	338.000.000,00	Kab. Merangin, Bangko, Pematang Kandis	DANA TRANSFER UMUM-DANA BAGI HASIL	-	Peningkatan Infrastruktur Pelayanan Publik	-	2 Unit	439.400.000,00	DINAS KEPENDUDUKAN DAN PENCATATAN SIPIL
2.	**2.12.02**	**PROGRAM PENDAFTARAN PENDUDUK**	**-**	**-**			**-**	**2.608.500.000,00**						**-**	**2.668.735.000,00**	
	2.12.02.2.01	Pelayanan Pendaftaran Penduduk	-	61.10 %			-	1.986.500.000,00			-	Mewujudkan Tatakelola Pemerintahan Yang Efektif, Bersih dan Melayani	-	61.10 %	2.023.875.000,00	DINAS KEPENDUDUKAN DAN PENCATATAN SIPIL
	2.12.02.2.01.0001	Pendataan Penduduk Non Permanen dan Rentan Administrasi Kependudukan														
			Jumlah Dokumen Hasil Pendataan Penduduk Non Permanen dan Rentan Administrasi Kependudukan	1050 Dokumen			250 Dokumen	154.500.000,00	Kab. Merangin, Bangko, Pematang Kandis	DANA TRANSFER UMUM-DANA BAGI HASIL	-	Mewujudkan Tatakelola Pemerintahan Yang Efektif, Bersih dan Melayani	-	500 Dokumen	159.135.000,00	DINAS KEPENDUDUKAN DAN PENCATATAN SIPIL
	2.12.02.2.01.0002	Pencatatan, Penatausahaan dan Penerbitan Dokumen Atas Pendaftaran Penduduk														
			Jumlah Dokumen Hasil Pencatatan, Penatausahaan dan Penerbitan Dokumen Atas Pendaftaran Penduduk	126600 Dokumen			42200 Dokumen	1.111.000.000,00	Kab. Merangin, Bangko, Pematang Kandis	DANA TRANSFER UMUM-DANA BAGI HASIL	-	Mewujudkan Tatakelola Pemerintahan Yang Efektif, Bersih dan Melayani	-	42200 Dokumen	1.122.110.000,00	DINAS KEPENDUDUKAN DAN PENCATATAN SIPIL
	2.12.02.2.01.0004	Peningkatan Pelayanan Pendaftaran Penduduk														
			Jumlah Laporan Hasil Peningkatan Pelayanan Pendaftaran Penduduk	12 Laporan			4 Laporan	721.000.000,00	Kab. Merangin, Bangko, Pematang Kandis	DANA TRANSFER UMUM-DANA BAGI HASIL	-	Mewujudkan Tatakelola Pemerintahan Yang Efektif, Bersih dan Melayani	-	4 Laporan	742.630.000,00	DINAS KEPENDUDUKAN DAN PENCATATAN SIPIL
	2.12.02.2.03	Penyelenggaraan Pendaftaran Penduduk	-	61.10 %			-	412.000.000,00			-	Mewujudkan Tatakelola Pemerintahan Yang Efektif, Bersih dan Melayani	-	61.10 %	424.360.000,00	DINAS KEPENDUDUKAN DAN PENCATATAN SIPIL
	2.12.02.2.03.0001	Koordinasi antar Lembaga Pemerintah dan Lembaga Non-Pemerintah di Kabupaten/Kota dalam Penertiban Pelayanan Pendaftaran Penduduk														

NO	KODE	URUSAN / BIDANG URUSAN / PROGRAM / KEGIATAN / SUB KEGIATAN	INDIKATOR PROGRAM / KEGIATAN / SUB KEGIATAN	TARGET AKHIR PERIODE RENSTRA OPD	REALISASI CAPAIAN RENJA OPD TAHUN 2023	PRAKIRAAN CAPAIAN TARGET RENJA OPD TAHUN 2024	CAPAIAN KINERJA DAN KERANGKA PENDANAAN						KELOMPOK SASARAN	PRAKIRAAN MAJU RENCANA TAHUN 2026		PERANGKAT DAERAH PENANGGUNG JAWAB
							TARGET 2025	PAGU INDIKATIF (Rp)	LOKASI	SUMBER DANA	PRIORITAS			TARGET	PAGU INDIKATIF (Rp)	
											NASIONAL	DAERAH				
1	2	3	4	5	6	7	8	9	10	11	12	13	14	15	16	17
			Jumlah Laporan Hasil Koordinasi antar Lembaga Pemerintah dan Lembaga Non-Pemerintah di Kabupaten/Kota dalam Penertiban Pelayanan Pendaftaran Penduduk	12 Laporan			4 Laporan	206.000.000,00	Kab. Merangin, Bangko, Pematang Kandis	DANA TRANSFER UMUM-DANA BAGI HASIL	-	Mewujudkan Tatakelola Pemerintahan Yang Efektif, Bersih dan Melayani	-	4 Laporan	212.180.000,00	DINAS KEPENDUDUKAN DAN PENCATATAN SIPIL
	2.12.02.2.03.0005	Sosialisasi Pendaftaran Penduduk														
			Jumlah Laporan Hasil Sosialiasi Pendaftaran Penduduk	12 Laporan			4 Laporan	103.000.000,00	Kab. Merangin, Bangko, Pematang Kandis	DANA TRANSFER UMUM-DANA BAGI HASIL	-	Peningkatan Infrastruktur Pelayanan Publik	-	4 Laporan	106.090.000,00	DINAS KEPENDUDUKAN DAN PENCATATAN SIPIL
	2.12.02.2.03.0008	Penyajian Data Kependudukan yang Akurat dan Dapat Dipertanggungjawabkan Terkait Pendaftaran Penduduk														
			Jumlah Data Kependudukan yang Akurat dan Dapat Dipertanggungjawabkan Terkait Pendaftaran Penduduk yang Tersedia	60000 Dokumen			20000 Dokumen	103.000.000,00	Kab. Merangin, Bangko, Pematang Kandis	DANA TRANSFER UMUM-DANA BAGI HASIL	-	Peningkatan Infrastruktur Pelayanan Publik	-	20000 Dokumen	106.090.000,00	DINAS KEPENDUDUKAN DAN PENCATATAN SIPIL
	2.12.02.2.04	Pembinaan dan Pengawasan Penyelenggaraan Pendaftaran Penduduk	-	61.10 %			-	210.000.000,00			-	Peningkatan Infrastruktur Pelayanan Publik	-	61.10 %	220.500.000,00	DINAS KEPENDUDUKAN DAN PENCATATAN SIPIL
	2.12.02.2.04.0002	Pembinaan dan Pengawasan Terkait Pendaftaran Penduduk														
			Jumlah Laporan Pembinaan dan Pengawasan Terkait Pendataran Penduduk	12 Laporan			4 Laporan	105.000.000,00	Kab. Merangin, Bangko, Pematang Kandis	DANA TRANSFER UMUM-DANA BAGI HASIL	-	Peningkatan Infrastruktur Pelayanan Publik	-	4 Laporan	110.250.000,00	DINAS KEPENDUDUKAN DAN PENCATATAN SIPIL
	2.12.02.2.04.0003	Bimbingan Teknis Terkait Pendaftaran Penduduk														
			Jumlah Laporan bimbingan Teknis Terkait Pendaftaran Penduduk	12 Laporan			4 Laporan	105.000.000,00	Kab. Merangin, Bangko, Pematang Kandis	DANA TRANSFER UMUM-DANA BAGI HASIL	-	Mewujudkan Tatakelola Pemerintahan Yang Efektif, Bersih dan Melayani	-	4 Laporan	110.250.000,00	DINAS KEPENDUDUKAN DAN PENCATATAN SIPIL
3.	**2.12.03**	**PROGRAM PENCATATAN SIPIL**	**-**	**-**			**-**	**978.500.000,00**						**-**	**1.007.855.000,00**	
	2.12.03.2.01	Pelayanan Pencatatan Sipil	-	61.10 %			-	875.500.000,00			-	Mewujudkan Tatakelola Pemerintahan Yang Efektif, Bersih dan Melayani	-	61.10 %	901.765.000,00	DINAS KEPENDUDUKAN DAN PENCATATAN SIPIL
	2.12.03.2.01.0001	Pencatatan, Penatausahaan dan Penerbitan Dokumen Atas Pelaporan Peristiwa Penting														

NO	KODE	URUSAN / BIDANG URUSAN / PROGRAM / KEGIATAN / SUB KEGIATAN	INDIKATOR PROGRAM / KEGIATAN / SUB KEGIATAN	TARGET AKHIR PERIODE RENSTRA OPD	REALISASI CAPAIAN RENJA OPD TAHUN 2023	PRAKIRAAN CAPAIAN TARGET RENJA OPD TAHUN 2024	CAPAIAN KINERJA DAN KERANGKA PENDANAAN						KELOMPOK SASARAN	PRAKIRAAN MAJU RENCANA TAHUN 2026		PERANGKAT DAERAH PENANGGUNG JAWAB
							TARGET 2025	PAGU INDIKATIF (Rp)	LOKASI	SUMBER DANA	PRIORITAS			TARGET	PAGU INDIKATIF (Rp)	
											NASIONAL	DAERAH				
1	2	3	4	5	6	7	8	9	10	11	12	13	14	15	16	17
			Jumlah Dokumen Hasil Pencatatan, Penatausahaan dan Penerbitan Dokumen Atas Pelaporan Peristiwa Penting	30900 Dokumen			10300 Dokumen	515.000.000,00	Kab. Merangin, Bangko, Pematang Kandis	DANA TRANSFER UMUM-DANA BAGI HASIL	-	Mewujudkan Tatakelola Pemerintahan Yang Efektif, Bersih dan Melayani	-	30900 Dokumen	530.450.000,00	DINAS KEPENDUDUKAN DAN PENCATATAN SIPIL
	2.12.03.2.01.0002	Peningkatan dalam Pelayanan Pencatatan Sipil														
			Jumlah Layanan Pencatatan Sipil yang Ditingkatkan	450 Layanan			150 Layanan	360.500.000,00	Kab. Merangin, Bangko, Pematang Kandis	DANA TRANSFER UMUM-DANA BAGI HASIL	-	Mewujudkan Tatakelola Pemerintahan Yang Efektif, Bersih dan Melayani	-	150 Layanan	371.315.000,00	DINAS KEPENDUDUKAN DAN PENCATATAN SIPIL
	2.12.03.2.02	Penyelenggaraan Pencatatan Sipil	-	61.10 %			-	103.000.000,00			-	Peningkatan Infrastruktur Pelayanan Publik	-	61.10 %	106.090.000,00	DINAS KEPENDUDUKAN DAN PENCATATAN SIPIL
	2.12.03.2.02.0001	Koordinasi dengan Kantor Kementerian yang Menyelenggarakan Urusan Pemerintahan di Bidang Agama Kabupaten/Kota dan Pengadilan Agama yang Berkaitan dengan Pencatatan Nikah, Talak, Cerai, dan Rujuk bagi Penduduk yang Beragama Islam														
			Jumlah Laporan Hasil Koordinasi dengan Kantor Kementerian yang Menyelenggarakan Urusan Pemerintahan di Bidang Agama Kabupaten/Kota dan Pengadilan Agama yang Berkaitan dengan Pencatatan Nikah, Talak, Cerai, dan Rujuk bagi Penduduk yang Beragama Islam	12 Laporan			2 Laporan	51.500.000,00	Kab. Merangin, Bangko, Pematang Kandis	DANA TRANSFER UMUM-DANA BAGI HASIL	-	Peningkatan Infrastruktur Pelayanan Publik	-	4 Laporan	53.045.000,00	DINAS KEPENDUDUKAN DAN PENCATATAN SIPIL
	2.12.03.2.02.0008	Sosialisasi Terkait Pencatatan Sipil														
			0	6 Laporan			0 0	51.500.000,00	-	DANA TRANSFER UMUM-DANA BAGI HASIL	-	-	-	2 Laporan	53.045.000,00	DINAS KEPENDUDUKAN DAN PENCATATAN SIPIL
4.	**2.12.04**	**PROGRAM PENGELOLAAN INFORMASI ADMINISTRASI KEPENDUDUKAN**	**-**	**-**			**-**	**590.275.000,00**						**-**	**603.387.000,00**	
	2.12.04.2.03	Penyelenggaraan Pengelolaan Informasi Administrasi Kependudukan	-	-			-	487.275.000,00			-	Mewujudkan Tatakelola Pemerintahan Yang Efektif, Bersih dan Melayani	-	-	497.297.000,00	DINAS KEPENDUDUKAN DAN PENCATATAN SIPIL
	2.12.04.2.03.0001	Koordinasi Antar Lembaga Pemerintah dan Lembaga Non-Pemerintah di Kabupaten/Kota dalam Penertiban Pengelolaan Informasi Administrasi Kependudukan														

NO	KODE	URUSAN / BIDANG URUSAN / PROGRAM / KEGIATAN / SUB KEGIATAN	INDIKATOR PROGRAM / KEGIATAN / SUB KEGIATAN	TARGET AKHIR PERIODE RENSTRA OPD	REALISASI CAPAIAN RENJA OPD TAHUN 2023	PRAKIRAAN CAPAIAN TARGET RENJA OPD TAHUN 2024	CAPAIAN KINERJA DAN KERANGKA PENDANAAN						KELOMPOK SASARAN	PRAKIRAAN MAJU RENCANA TAHUN 2026		PERANGKAT DAERAH PENANGGUNG JAWAB
							TARGET 2025	PAGU INDIKATIF (Rp)	LOKASI	SUMBER DANA	PRIORITAS			TARGET	PAGU INDIKATIF (Rp)	
											NASIONAL	DAERAH				
1	2	3	4	5	6	7	8	9	10	11	12	13	14	15	16	17
			Jumlah Laporan Hasil Koordinasi Antar Lembaga Pemerintah dan Lembaga Non-Pemerintah di Kabupaten/Kota dalam Penertiban Pengelolaan Informasi Administrasi Kependudukan				16 Laporan	229.775.000,00	Kab. Merangin, Bangko, Pematang Kandis	DANA TRANSFER UMUM-DANA BAGI HASIL	-	Mewujudkan Tatakelola Pemerintahan Yang Efektif, Bersih dan Melayani	-		232.072.000,00	DINAS KEPENDUDUKAN DAN PENCATATAN SIPIL
	2.12.04.2.03.0008	Penyajian Data Kependudukan yang Akurat dan dapat Dipertanggungjawabkan														
			Jumlah Dokumen Data Kependudukan yang Akurat dan Dapat Dipertanggungjawabkan				5 Dokumen	257.500.000,00	Kab. Merangin, Bangko, Pematang Kandis	DANA TRANSFER UMUM-DANA BAGI HASIL	-	Mewujudkan Tatakelola Pemerintahan Yang Efektif, Bersih dan Melayani	-		265.225.000,00	DINAS KEPENDUDUKAN DAN PENCATATAN SIPIL
	2.12.04.2.04	Pembinaan dan Pengawasan Pengelolaan Informasi Administrasi Kependudukan	-	61.10 %			-	103.000.000,00			-	Peningkatan Infrastruktur Pelayanan Publik	-	61.10 %	106.090.000,00	DINAS KEPENDUDUKAN DAN PENCATATAN SIPIL
	2.12.04.2.04.0001	Pembinaan dan Pengawasan Terkait Pengelolaan Informasi Administrasi Kependudukan														
			Jumlah Laporan Hasil Pembinaan dan Pengawasan Pengelolaan Informasi Administrasi Kependudukan	24 Laporan			8 Laporan	103.000.000,00	Kab. Merangin, Bangko, Pematang Kandis	DANA TRANSFER UMUM-DANA BAGI HASIL	-	Peningkatan Infrastruktur Pelayanan Publik	-	8 Laporan	106.090.000,00	DINAS KEPENDUDUKAN DAN PENCATATAN SIPIL
	J U M L A H							**12.563.825.000,00**							**13.789.110.750,00**	

PENETAPAN RENCANA KERJA ORGANISASI PERANGKAT DAERAH (RENJA OPD)
DINAS PEMBERDAYAAN MASYARAKAT DAN DESA KAB. MERANGIN
TAHUN 2025

NO	KODE	URUSAN / BIDANG URUSAN / PROGRAM / KEGIATAN / SUB KEGIATAN	INDIKATOR PROGRAM / KEGIATAN / SUB KEGIATAN	TARGET AKHIR PERIODE RENSTRA OPD	REALISASI CAPAIAN RENJA OPD TAHUN 2023	PRAKIRAAN CAPAIAN TARGET RENJA OPD TAHUN 2024	CAPAIAN KINERJA DAN KERANGKA PENDANAAN						KELOMPOK SASARAN	PRAKIRAAN MAJU RENCANA TAHUN 2026		PERANGKAT DAERAH PENANGGUNG JAWAB
							TARGET 2025	PAGU INDIKATIF (Rp)	LOKASI	SUMBER DANA	PRIORITAS			TARGET	PAGU INDIKATIF (Rp)	
											NASIONAL	DAERAH				
1	2	3	4	5	6	7	8	9	10	11	12	13	14	15	16	17
		DINAS PEMBERDAYAAN MASYARAKAT DAN DESA						**22.300.000.000,00**							**25.457.000.000,00**	
	2	**URUSAN PEMERINTAHAN WAJIB YANG TIDAK BERKAITAN DENGAN PELAYANAN DASAR**						**22.300.000.000,00**							**25.457.000.000,00**	
	2.13	**URUSAN PEMERINTAHAN BIDANG PEMBERDAYAAN MASYARAKAT DAN DESA**						**22.300.000.000,00**							**25.457.000.000,00**	
1.	**2.13.01**	**PROGRAM PENUNJANG URUSAN PEMERINTAHAN DAERAH KABUPATEN/KOTA**	**-**	**-**			**-**	**6.700.000.260,00**						**-**	**7.057.000.000,00**	
	2.13.01.2.01	Perencanaan, Penganggaran, dan Evaluasi Kinerja Perangkat Daerah	-	100 %			-	91.000.000,00			-	Mewujudkan Tatakelola Pemerintahan Yang Efektif, Bersih dan Melayani	-	100 %	140.000.000,00	DINAS PEMBERDAYAAN MASYARAKAT DAN DESA
	2.13.01.2.01.0001	Penyusunan Dokumen Perencanaan Perangkat Daerah														
			Jumlah Dokumen Perencanaan Perangkat Daerah	2 Dokumen			2 Dokumen	13.000.000,00	Kab. Merangin, Semua Kecamatan, Semua Kel/Desa	DANA TRANSFER UMUM-DANA ALOKASI UMUM	-	Mewujudkan Tatakelola Pemerintahan Yang Efektif, Bersih dan Melayani	-	2 Dokumen	20.000.000,00	DINAS PEMBERDAYAAN MASYARAKAT DAN DESA
	2.13.01.2.01.0002	Koordinasi dan Penyusunan Dokumen RKA-SKPD														
			Jumlah Dokumen RKA-SKPD dan Laporan Hasil Koordinasi Penyusunan Dokumen RKA-SKPD	2 Dokumen			1 Dokumen	13.000.000,00	Kab. Merangin, Semua Kecamatan, Semua Kel/Desa	DANA TRANSFER UMUM-DANA ALOKASI UMUM	-	Mewujudkan Tatakelola Pemerintahan Yang Efektif, Bersih dan Melayani	-	2 Dokumen	20.000.000,00	DINAS PEMBERDAYAAN MASYARAKAT DAN DESA
	2.13.01.2.01.0003	Koordinasi dan Penyusunan Dokumen Perubahan RKA-SKPD														
			Jumlah Dokumen Perubahan RKA-SKPD dan Laporan Hasil Koordinasi Penyusunan Dokumen Perubahan RKA-SKPD	1 Dokumen			1 Dokumen	13.000.000,00	Kab. Merangin, Semua Kecamatan, Semua Kel/Desa	DANA TRANSFER UMUM-DANA ALOKASI UMUM	-	Mewujudkan Tatakelola Pemerintahan Yang Efektif, Bersih dan Melayani	-	1 Dokumen	20.000.000,00	DINAS PEMBERDAYAAN MASYARAKAT DAN DESA
	2.13.01.2.01.0004	Koordinasi dan Penyusunan DPA-SKPD														

NO	KODE	URUSAN / BIDANG URUSAN / PROGRAM / KEGIATAN / SUB KEGIATAN	INDIKATOR PROGRAM / KEGIATAN / SUB KEGIATAN	TARGET AKHIR PERIODE RENSTRA OPD	REALISASI CAPAIAN RENJA OPD TAHUN 2023	PRAKIRAAN CAPAIAN TARGET RENJA OPD TAHUN 2024	CAPAIAN KINERJA DAN KERANGKA PENDANAAN						KELOMPOK SASARAN	PRAKIRAAN MAJU RENCANA TAHUN 2026		PERANGKAT DAERAH PENANGGUNG JAWAB
							TARGET 2025	PAGU INDIKATIF (Rp)	LOKASI	SUMBER DANA	PRIORITAS			TARGET	PAGU INDIKATIF (Rp)	
											NASIONAL	DAERAH				
1	2	3	4	5	6	7	8	9	10	11	12	13	14	15	16	17
			Jumlah Dokumen DPA-SKPD dan Laporan Hasil Koordinasi Penyusunan Dokumen DPA-SKPD	1 Dokumen			1 Dokumen	13.000.000,00	Kab. Merangin, Semua Kecamatan, Semua Kel/Desa	DANA TRANSFER UMUM-DANA ALOKASI UMUM	-	Mewujudkan Tatakelola Pemerintahan Yang Efektif, Bersih dan Melayani	-	1 Dokumen	20.000.000,00	DINAS PEMBERDAYAAN MASYARAKAT DAN DESA
	2.13.01.2.01.0005	Koordinasi dan Penyusunan Perubahan DPA- SKPD														
			Jumlah Dokumen Perubahan DPA-SKPD dan Laporan Hasil Koordinasi Penyusunan Dokumen Perubahan DPA-SKPD	1 Dokumen			1 Dokumen	13.000.000,00	Kab. Merangin, Semua Kecamatan, Semua Kel/Desa	DANA TRANSFER UMUM-DANA ALOKASI UMUM	-	Mewujudkan Tatakelola Pemerintahan Yang Efektif, Bersih dan Melayani	-	1 Dokumen	20.000.000,00	DINAS PEMBERDAYAAN MASYARAKAT DAN DESA
	2.13.01.2.01.0006	Koordinasi dan Penyusunan Laporan Capaian Kinerja dan Ikhtisar Realisasi Kinerja SKPD														
			Jumlah Laporan Capaian Kinerja dan Ikhtisar Realisasi Kinerja SKPD dan Laporan Hasil Koordinasi Penyusunan Laporan Capaian Kinerja dan Ikhtisar Realisasi Kinerja SKPD	1 Laporan			1 Laporan	13.000.000,00	Kab. Merangin, Semua Kecamatan, Semua Kel/Desa	DANA TRANSFER UMUM-DANA ALOKASI UMUM	-	Mewujudkan Tatakelola Pemerintahan Yang Efektif, Bersih dan Melayani	-	1 Laporan	20.000.000,00	DINAS PEMBERDAYAAN MASYARAKAT DAN DESA
	2.13.01.2.01.0007	Evaluasi Kinerja Perangkat Daerah														
			Jumlah Laporan Evaluasi Kinerja Perangkat Daerah	1 Laporan			1 Laporan	13.000.000,00	Kab. Merangin, Semua Kecamatan, Semua Kel/Desa	DANA TRANSFER UMUM-DANA ALOKASI UMUM	-	Mewujudkan Tatakelola Pemerintahan Yang Efektif, Bersih dan Melayani	-	1 Laporan	20.000.000,00	DINAS PEMBERDAYAAN MASYARAKAT DAN DESA
	2.13.01.2.02	Administrasi Keuangan Perangkat Daerah	-	100 %			-	4.307.000.260,00			-	Mewujudkan Tatakelola Pemerintahan Yang Efektif, Bersih dan Melayani	-	100 %	4.440.000.000,00	DINAS PEMBERDAYAAN MASYARAKAT DAN DESA
	2.13.01.2.02.0001	Penyediaan Gaji dan Tunjangan ASN														
			Jumlah Orang yang Menerima Gaji dan Tunjangan ASN	462 Orang/bulan			810 Orang/bulan	4.100.000.260,00	Kab. Merangin, Semua Kecamatan, Semua Kel/Desa	DANA TRANSFER UMUM-DANA ALOKASI UMUM	-	Mewujudkan Tatakelola Pemerintahan Yang Efektif, Bersih dan Melayani	-	462 Orang/bulan	4.200.000.000,00	DINAS PEMBERDAYAAN MASYARAKAT DAN DESA
	2.13.01.2.02.0003	Pelaksanaan Penatausahaan dan Pengujian/Verifikasi Keuangan SKPD														

NO	KODE	URUSAN / BIDANG URUSAN / PROGRAM / KEGIATAN / SUB KEGIATAN	INDIKATOR PROGRAM / KEGIATAN / SUB KEGIATAN	TARGET AKHIR PERIODE RENSTRA OPD	REALISASI CAPAIAN RENJA OPD TAHUN 2023	PRAKIRAAN CAPAIAN TARGET RENJA OPD TAHUN 2024	CAPAIAN KINERJA DAN KERANGKA PENDANAAN						KELOMPOK SASARAN	PRAKIRAAN MAJU RENCANA TAHUN 2026		PERANGKAT DAERAH PENANGGUNG JAWAB
							TARGET 2025	PAGU INDIKATIF (Rp)	LOKASI	SUMBER DANA	PRIORITAS			TARGET	PAGU INDIKATIF (Rp)	
											NASIONAL	DAERAH				
1	2	3	4	5	6	7	8	9	10	11	12	13	14	15	16	17
			Jumlah Dokumen Penatausahaan dan Pengujian/Verifikasi Keuangan SKPD	4 Dokumen			4 Dokumen	181.000.000,00	Kab. Merangin, Semua Kecamatan, Semua Kel/Desa	DANA TRANSFER UMUM-DANA ALOKASI UMUM	-	Mewujudkan Tatakelola Pemerintahan Yang Efektif, Bersih dan Melayani	-	4 Dokumen	200.000.000,00	DINAS PEMBERDAYAAN MASYARAKAT DAN DESA
	2.13.01.2.02.0005	Koordinasi dan Penyusunan Laporan Keuangan Akhir Tahun SKPD														
			Jumlah Laporan Keuangan Akhir Tahun SKPD dan Laporan Hasil Koordinasi Penyusunan Laporan Keuangan Akhir Tahun SKPD	2 Laporan			2 Laporan	13.000.000,00	Kab. Merangin, Semua Kecamatan, Semua Kel/Desa	DANA TRANSFER UMUM-DANA ALOKASI UMUM	-	Mewujudkan Tatakelola Pemerintahan Yang Efektif, Bersih dan Melayani	-	2 Laporan	20.000.000,00	DINAS PEMBERDAYAAN MASYARAKAT DAN DESA
	2.13.01.2.02.0007	Koordinasi dan Penyusunan Laporan Keuangan Bulanan/ Triwulanan/ Semesteran SKPD														
			Jumlah Laporan Keuangan Bulanan/ Triwulanan/ Semesteran SKPD dan Laporan Koordinasi Penyusunan Laporan Keuangan Bulanan/Triwulanan/Semesteran SKPD	1 Laporan			1 Laporan	13.000.000,00	Kab. Merangin, Semua Kecamatan, Semua Kel/Desa	DANA TRANSFER UMUM-DANA ALOKASI UMUM	-	Mewujudkan Tatakelola Pemerintahan Yang Efektif, Bersih dan Melayani	-	1 Laporan	20.000.000,00	DINAS PEMBERDAYAAN MASYARAKAT DAN DESA
	2.13.01.2.03	Administrasi Barang Milik Daerah pada Perangkat Daerah	-	100 %			-	22.000.000,00			-	Mewujudkan Tatakelola Pemerintahan Yang Efektif, Bersih dan Melayani	-	100 %	24.000.000,00	DINAS PEMBERDAYAAN MASYARAKAT DAN DESA
	2.13.01.2.03.0006	Penatausahaan Barang Milik Daerah pada SKPD														
			Jumlah Laporan Penatausahaan Barang Milik Daerah pada SKPD	1 Laporan			1 Laporan	16.000.000,00	Kab. Merangin, Semua Kecamatan, Semua Kel/Desa	DANA TRANSFER UMUM-DANA ALOKASI UMUM	-	Mewujudkan Tatakelola Pemerintahan Yang Efektif, Bersih dan Melayani	-	1 Laporan	17.000.000,00	DINAS PEMBERDAYAAN MASYARAKAT DAN DESA
	2.13.01.2.03.0007	Pemanfaatan Barang Milik Daerah SKPD														
			Jumlah Dokumen Hasil Pemanfaatan Barang Milik Daerah SKPD	1 Dokumen			1 Dokumen	6.000.000,00	Kab. Merangin, Semua Kecamatan, Semua Kel/Desa	DANA TRANSFER UMUM-DANA ALOKASI UMUM	-	Mewujudkan Tatakelola Pemerintahan Yang Efektif, Bersih dan Melayani	-	1 Dokumen	7.000.000,00	DINAS PEMBERDAYAAN MASYARAKAT DAN DESA

NO	KODE	URUSAN / BIDANG URUSAN / PROGRAM / KEGIATAN / SUB KEGIATAN	INDIKATOR PROGRAM / KEGIATAN / SUB KEGIATAN	TARGET AKHIR PERIODE RENSTRA OPD	REALISASI CAPAIAN RENJA OPD TAHUN 2023	PRAKIRAAN CAPAIAN TARGET RENJA OPD TAHUN 2024	CAPAIAN KINERJA DAN KERANGKA PENDANAAN						KELOMPOK SASARAN	PRAKIRAAN MAJU RENCANA TAHUN 2026		PERANGKAT DAERAH PENANGGUNG JAWAB
							TARGET 2025	PAGU INDIKATIF (Rp)	LOKASI	SUMBER DANA	PRIORITAS			TARGET	PAGU INDIKATIF (Rp)	
											NASIONAL	DAERAH				
1	2	3	4	5	6	7	8	9	10	11	12	13	14	15	16	17
	2.13.01.2.05	Administrasi Kepegawaian Perangkat Daerah	-	100 %			-	82.000.000,00			-	Mewujudkan Tatakelola Pemerintahan Yang Efektif, Bersih dan Melayani	-	100 %	90.000.000,00	DINAS PEMBERDAYAAN MASYARAKAT DAN DESA
	2.13.01.2.05.0002	Pengadaan Pakaian Dinas beserta Atribut Kelengkapannya														
			Jumlah Paket Pakaian Dinas beserta Atribut Kelengkapan	55 Paket			55 Paket	52.000.000,00	Kab. Merangin, Semua Kecamatan, Semua Kel/Desa	DANA TRANSFER UMUM-DANA ALOKASI UMUM	-	Mewujudkan Tatakelola Pemerintahan Yang Efektif, Bersih dan Melayani	-	55 Paket	55.000.000,00	DINAS PEMBERDAYAAN MASYARAKAT DAN DESA
	2.13.01.2.05.0011	Bimbingan Teknis Implementasi Peraturan Perundang-Undangan														
			Jumlah Orang yang Mengikuti Bimbingan Teknis Implementasi Peraturan Perundang-Undangan	5 Orang			6 Orang	30.000.000,00	Kab. Merangin, Semua Kecamatan, Semua Kel/Desa	DANA TRANSFER UMUM-DANA ALOKASI UMUM	-	Mewujudkan Tatakelola Pemerintahan Yang Efektif, Bersih dan Melayani	-	5 Orang	35.000.000,00	DINAS PEMBERDAYAAN MASYARAKAT DAN DESA
	2.13.01.2.06	Administrasi Umum Perangkat Daerah	-	100 %			-	530.000.000,00			-	Mewujudkan Tatakelola Pemerintahan Yang Efektif, Bersih dan Melayani	-	100 %	610.000.000,00	DINAS PEMBERDAYAAN MASYARAKAT DAN DESA
	2.13.01.2.06.0001	Penyediaan Komponen Instalasi Listrik/Penerangan Bangunan Kantor														
			Jumlah Paket Komponen Instalasi Listrik/Penerangan Bangunan Kantor yang Disediakan	12 Paket			12 Paket	6.000.000,00	Kab. Merangin, Semua Kecamatan, Semua Kel/Desa	DANA TRANSFER UMUM-DANA ALOKASI UMUM	-	Mewujudkan Tatakelola Pemerintahan Yang Efektif, Bersih dan Melayani	-	12 Paket	7.000.000,00	DINAS PEMBERDAYAAN MASYARAKAT DAN DESA
	2.13.01.2.06.0002	Penyediaan Peralatan dan Perlengkapan Kantor														
			Jumlah Paket Peralatan dan Perlengkapan Kantor yang Disediakan	12 Paket			12 Paket	11.000.000,00	Kab. Merangin, Semua Kecamatan, Semua Kel/Desa	DANA TRANSFER UMUM-DANA ALOKASI UMUM	-	Mewujudkan Tatakelola Pemerintahan Yang Efektif, Bersih dan Melayani	-	12 Paket	12.000.000,00	DINAS PEMBERDAYAAN MASYARAKAT DAN DESA
	2.13.01.2.06.0004	Penyediaan Bahan Logistik Kantor														

NO	KODE	URUSAN / BIDANG URUSAN / PROGRAM / KEGIATAN / SUB KEGIATAN	INDIKATOR PROGRAM / KEGIATAN / SUB KEGIATAN	TARGET AKHIR PERIODE RENSTRA OPD	REALISASI CAPAIAN RENJA OPD TAHUN 2023	PRAKIRAAN CAPAIAN TARGET RENJA OPD TAHUN 2024	CAPAIAN KINERJA DAN KERANGKA PENDANAAN						KELOMPOK SASARAN	PRAKIRAAN MAJU RENCANA TAHUN 2026		PERANGKAT DAERAH PENANGGUNG JAWAB
							TARGET 2025	PAGU INDIKATIF (Rp)	LOKASI	SUMBER DANA	PRIORITAS			TARGET	PAGU INDIKATIF (Rp)	
											NASIONAL	DAERAH				
1	2	3	4	5	6	7	8	9	10	11	12	13	14	15	16	17
			Jumlah Paket Bahan Logistik Kantor yang Disediakan	12 Paket			12 Paket	51.000.000,00	Kab. Merangin, Semua Kecamatan, Semua Kel/Desa	DANA TRANSFER UMUM-DANA ALOKASI UMUM	-	Mewujudkan Tatakelola Pemerintahan Yang Efektif, Bersih dan Melayani	-	12 Paket	55.000.000,00	DINAS PEMBERDAYAAN MASYARAKAT DAN DESA
	2.13.01.2.06.0005	Penyediaan Barang Cetakan dan Penggandaan														
			Jumlah Paket Barang Cetakan dan Penggandaan yang Disediakan	20 Paket			20 Paket	11.000.000,00	Kab. Merangin, Semua Kecamatan, Semua Kel/Desa	DANA TRANSFER UMUM-DANA ALOKASI UMUM	-	Mewujudkan Tatakelola Pemerintahan Yang Efektif, Bersih dan Melayani	-	20 Paket	12.000.000,00	DINAS PEMBERDAYAAN MASYARAKAT DAN DESA
	2.13.01.2.06.0006	Penyediaan Bahan Bacaan dan Peraturan Perundang-undangan														
			Jumlah Dokumen Bahan Bacaan dan Peraturan Perundang-Undangan yang Disediakan	3 Dokumen			3 Dokumen	11.000.000,00	Kab. Merangin, Semua Kecamatan, Semua Kel/Desa	DANA TRANSFER UMUM-DANA ALOKASI UMUM	-	Mewujudkan Tatakelola Pemerintahan Yang Efektif, Bersih dan Melayani	-	3 Dokumen	12.000.000,00	DINAS PEMBERDAYAAN MASYARAKAT DAN DESA
	2.13.01.2.06.0007	Penyediaan Bahan/Material														
			Jumlah Paket Bahan/Material yang Disediakan	12 Paket			12 Paket	6.000.000,00	Kab. Merangin, Semua Kecamatan, Semua Kel/Desa	DANA TRANSFER UMUM-DANA ALOKASI UMUM	-	Mewujudkan Tatakelola Pemerintahan Yang Efektif, Bersih dan Melayani	-	12 Paket	7.000.000,00	DINAS PEMBERDAYAAN MASYARAKAT DAN DESA
	2.13.01.2.06.0009	Penyelenggaraan Rapat Koordinasi dan Konsultasi SKPD														
			Jumlah Laporan Penyelenggaraan Rapat Koordinasi dan Konsultasi SKPD	2 Laporan			2 Laporan	430.000.000,00	Kab. Merangin, Semua Kecamatan, Semua Kel/Desa	DANA TRANSFER UMUM-DANA ALOKASI UMUM	-	Mewujudkan Tatakelola Pemerintahan Yang Efektif, Bersih dan Melayani	-	2 Laporan	500.000.000,00	DINAS PEMBERDAYAAN MASYARAKAT DAN DESA
	2.13.01.2.06.0010	Penatausahaan Arsip Dinamis pada SKPD														
			Jumlah Dokumen Penatausahaan Arsip Dinamis pada SKPD	1 Dokumen			1 Dokumen	4.000.000,00	Kab. Merangin, Semua Kecamatan, Semua Kel/Desa	DANA TRANSFER UMUM-DANA ALOKASI UMUM	-	Mewujudkan Tatakelola Pemerintahan Yang Efektif, Bersih dan Melayani	-	1 Dokumen	5.000.000,00	DINAS PEMBERDAYAAN MASYARAKAT DAN DESA

NO	KODE	URUSAN / BIDANG URUSAN / PROGRAM / KEGIATAN / SUB KEGIATAN	INDIKATOR PROGRAM / KEGIATAN / SUB KEGIATAN	TARGET AKHIR PERIODE RENSTRA OPD	REALISASI CAPAIAN RENJA OPD TAHUN 2023	PRAKIRAAN CAPAIAN TARGET RENJA OPD TAHUN 2024	CAPAIAN KINERJA DAN KERANGKA PENDANAAN						KELOMPOK SASARAN	PRAKIRAAN MAJU RENCANA TAHUN 2026		PERANGKAT DAERAH PENANGGUNG JAWAB
							TARGET 2025	PAGU INDIKATIF (Rp)	LOKASI	SUMBER DANA	PRIORITAS			TARGET	PAGU INDIKATIF (Rp)	
											NASIONAL	DAERAH				
1	2	3	4	5	6	7	8	9	10	11	12	13	14	15	16	17
	2.13.01.2.07	Pengadaan Barang Milik Daerah Penunjang Urusan Pemerintah Daerah	-	100 %			-	827.000.000,00			-	Mewujudkan Tatakelola Pemerintahan Yang Efektif, Bersih dan Melayani	-	100 %	763.000.000,00	DINAS PEMBERDAYAAN MASYARAKAT DAN DESA
	2.13.01.2.07.0001	Pengadaan Kendaraan Perorangan Dinas atau Kendaraan Dinas Jabatan														
			Jumlah Unit Kendaraan Perorangan Dinas atau Kendaraan Dinas Jabatan yang Disediakan	0 Unit			2 Unit	45.000.000,00	Kab. Merangin, Semua Kecamatan, Semua Kel/Desa	DANA TRANSFER UMUM-DANA ALOKASI UMUM	-	Mewujudkan Tatakelola Pemerintahan Yang Efektif, Bersih dan Melayani	-	0 Unit	0,00	DINAS PEMBERDAYAAN MASYARAKAT DAN DESA
	2.13.01.2.07.0002	Pengadaan Kendaraan Dinas Operasional atau Lapangan														
			Jumlah Unit Kendaraan Dinas Operasional atau Lapangan yang Disediakan	0 Unit			1 Unit	567.000.000,00	Kab. Merangin, Semua Kecamatan, Semua Kel/Desa	DANA TRANSFER UMUM-DANA ALOKASI UMUM	-	Mewujudkan Tatakelola Pemerintahan Yang Efektif, Bersih dan Melayani	-	0 Unit	493.000.000,00	DINAS PEMBERDAYAAN MASYARAKAT DAN DESA
	2.13.01.2.07.0005	Pengadaan Mebel														
			Jumlah Paket Mebel yang Disediakan	0 Unit			15 Unit	100.000.000,00	Kab. Merangin, Semua Kecamatan, Semua Kel/Desa	DANA TRANSFER UMUM-DANA ALOKASI UMUM	-	Mewujudkan Tatakelola Pemerintahan Yang Efektif, Bersih dan Melayani	-	0 Unit	0,00	DINAS PEMBERDAYAAN MASYARAKAT DAN DESA
	2.13.01.2.07.0009	Pengadaan Gedung Kantor atau Bangunan Lainnya														
			Jumlah Unit Gedung Kantor atau Bangunan Lainnya yang Disediakan	1 Unit			1 Unit	100.000.000,00	Kab. Merangin, Semua Kecamatan, Semua Kel/Desa	DANA TRANSFER UMUM-DANA ALOKASI UMUM	-	Mewujudkan Tatakelola Pemerintahan Yang Efektif, Bersih dan Melayani	-	1 Unit	250.000.000,00	DINAS PEMBERDAYAAN MASYARAKAT DAN DESA
	2.13.01.2.07.0011	Pengadaan Sarana dan Prasarana Pendukung Gedung Kantor atau Bangunan Lainnya														
			Jumlah Unit Sarana dan Prasarana Pendukung Gedung Kantor atau Bangunan Lainnya yang Disediakan				1 Unit	15.000.000,00	Kab. Merangin, Semua Kecamatan, Semua Kel/Desa	DANA TRANSFER UMUM-DANA ALOKASI UMUM	-	Mewujudkan Tatakelola Pemerintahan Yang Efektif, Bersih dan Melayani	-		20.000.000,00	DINAS PEMBERDAYAAN MASYARAKAT DAN DESA

NO	KODE	URUSAN / BIDANG URUSAN / PROGRAM / KEGIATAN / SUB KEGIATAN	INDIKATOR PROGRAM / KEGIATAN / SUB KEGIATAN	TARGET AKHIR PERIODE RENSTRA OPD	REALISASI CAPAIAN RENJA OPD TAHUN 2023	PRAKIRAAN CAPAIAN TARGET RENJA OPD TAHUN 2024	CAPAIAN KINERJA DAN KERANGKA PENDANAAN						KELOMPOK SASARAN	PRAKIRAAN MAJU RENCANA TAHUN 2026		PERANGKAT DAERAH PENANGGUNG JAWAB
							TARGET 2025	PAGU INDIKATIF (Rp)	LOKASI	SUMBER DANA	PRIORITAS			TARGET	PAGU INDIKATIF (Rp)	
											NASIONAL	DAERAH				
1	2	3	4	5	6	7	8	9	10	11	12	13	14	15	16	17
	2.13.01.2.08	Penyediaan Jasa Penunjang Urusan Pemerintahan Daerah	-	100 %			-	685.000.000,00			-	Mewujudkan Tatakelola Pemerintahan Yang Efektif, Bersih dan Melayani	-	100 %	810.000.000,00	DINAS PEMBERDAYAAN MASYARAKAT DAN DESA
	2.13.01.2.08.0002	Penyediaan Jasa Komunikasi, Sumber Daya Air dan Listrik														
			Jumlah Laporan Penyediaan Jasa Komunikasi, Sumber Daya Air dan Listrik yang Disediakan	1 Laporan			1 Laporan	205.000.000,00	Kab. Merangin, Semua Kecamatan, Semua Kel/Desa	DANA TRANSFER UMUM-DANA ALOKASI UMUM	-	Mewujudkan Tatakelola Pemerintahan Yang Efektif, Bersih dan Melayani	-	1 Laporan	210.000.000,00	DINAS PEMBERDAYAAN MASYARAKAT DAN DESA
	2.13.01.2.08.0004	Penyediaan Jasa Pelayanan Umum Kantor														
			Jumlah Laporan Penyediaan Jasa Pelayanan Umum Kantor yang Disediakan	1 Laporan			1 Laporan	480.000.000,00	Kab. Merangin, Semua Kecamatan, Semua Kel/Desa	DANA TRANSFER UMUM-DANA ALOKASI UMUM	-	Mewujudkan Tatakelola Pemerintahan Yang Efektif, Bersih dan Melayani	-	1 Laporan	600.000.000,00	DINAS PEMBERDAYAAN MASYARAKAT DAN DESA
	2.13.01.2.09	Pemeliharaan Barang Milik Daerah Penunjang Urusan Pemerintahan Daerah	-	97 %			-	156.000.000,00			-	Mewujudkan Tatakelola Pemerintahan Yang Efektif, Bersih dan Melayani	-	97 %	180.000.000,00	DINAS PEMBERDAYAAN MASYARAKAT DAN DESA
	2.13.01.2.09.0001	Penyediaan Jasa Pemeliharaan, Biaya Pemeliharaan, dan Pajak Kendaraan Perorangan Dinas atau Kendaraan Dinas Jabatan														
			Jumlah Kendaraan Perorangan Dinas atau Kendaraan Dinas Jabatan yang Dipelihara dan dibayarkan Pajaknya	25 Unit			25 Unit	80.000.000,00	Kab. Merangin, Semua Kecamatan, Semua Kel/Desa	DANA TRANSFER UMUM-DANA ALOKASI UMUM	-	Mewujudkan Tatakelola Pemerintahan Yang Efektif, Bersih dan Melayani	-	25 Unit	90.000.000,00	DINAS PEMBERDAYAAN MASYARAKAT DAN DESA
	2.13.01.2.09.0002	Penyediaan Jasa Pemeliharaan, Biaya Pemeliharaan, Pajak dan Perizinan Kendaraan Dinas Operasional atau Lapangan														
			Jumlah Kendaraan Dinas Operasional atau Lapangan yang Dipelihara dan dibayarkan Pajak dan Perizinannya	25 Unit			25 Unit	25.000.000,00	Kab. Merangin, Semua Kecamatan, Semua Kel/Desa	DANA TRANSFER UMUM-DANA ALOKASI UMUM	-	Mewujudkan Tatakelola Pemerintahan Yang Efektif, Bersih dan Melayani	-	25 Unit	30.000.000,00	DINAS PEMBERDAYAAN MASYARAKAT DAN DESA
	2.13.01.2.09.0006	Pemeliharaan Peralatan dan Mesin Lainnya														

NO	KODE	URUSAN / BIDANG URUSAN / PROGRAM / KEGIATAN / SUB KEGIATAN	INDIKATOR PROGRAM / KEGIATAN / SUB KEGIATAN	TARGET AKHIR PERIODE RENSTRA OPD	REALISASI CAPAIAN RENJA OPD TAHUN 2023	PRAKIRAAN CAPAIAN TARGET RENJA OPD TAHUN 2024	CAPAIAN KINERJA DAN KERANGKA PENDANAAN						KELOMPOK SASARAN	PRAKIRAAN MAJU RENCANA TAHUN 2026		PERANGKAT DAERAH PENANGGUNG JAWAB
							TARGET 2025	PAGU INDIKATIF (Rp)	LOKASI	SUMBER DANA	PRIORITAS			TARGET	PAGU INDIKATIF (Rp)	
											NASIONAL	DAERAH				
1	2	3	4	5	6	7	8	9	10	11	12	13	14	15	16	17
			Jumlah Peralatan dan Mesin Lainnya yang Dipelihara	30 Unit			30 Unit	17.000.000,00	Kab. Merangin, Semua Kecamatan, Semua Kel/Desa	DANA TRANSFER UMUM-DANA ALOKASI UMUM	-	Mewujudkan Tatakelola Pemerintahan Yang Efektif, Bersih dan Melayani	-	30 Unit	20.000.000,00	DINAS PEMBERDAYAAN MASYARAKAT DAN DESA
	2.13.01.2.09.0009	Pemeliharaan/Rehabilitasi Gedung Kantor dan Bangunan Lainnya														
			Jumlah Gedung Kantor dan Bangunan Lainnya yang Dipelihara/Direhabilitasi	1 Unit			1 Unit	17.000.000,00	Kab. Merangin, Semua Kecamatan, Semua Kel/Desa	DANA TRANSFER UMUM-DANA ALOKASI UMUM	-	Mewujudkan Tatakelola Pemerintahan Yang Efektif, Bersih dan Melayani	-	1 Unit	20.000.000,00	DINAS PEMBERDAYAAN MASYARAKAT DAN DESA
	2.13.01.2.09.0011	Pemeliharaan/Rehabilitasi Sarana dan Prasarana Pendukung Gedung Kantor atau Bangunan Lainnya														
			0				1 0	17.000.000,00	-	DANA TRANSFER UMUM-DANA ALOKASI UMUM	-	3 - Tata Kelola Pemerintahan Mewujudkan Tatakelola Pemerintahan Yang Efektif, Bersih dan Melayani	-		20.000.000,00	DINAS PEMBERDAYAAN MASYARAKAT DAN DESA
2.	**2.13.02**	**PROGRAM PENATAAN DESA**	**-**	**-**			**-**	**700.000.000,00**						**-**	**600.000.000,00**	
	2.13.02.2.01	Penyelenggaraan Penataan Desa	-	25 %			-	700.000.000,00			-	Mewujudkan Tatakelola Pemerintahan Yang Efektif, Bersih dan Melayani	-	25 %	600.000.000,00	DINAS PEMBERDAYAAN MASYARAKAT DAN DESA
	2.13.02.2.01.0001	Pembentukan, Penghapusan, Penggabungan, dan Perubahan Status Desa														
			Jumlah Desa yang Melakukan Pembentukan, Penghapusan, Penggabungan, dan Perubahan Status Desa	4 Desa			4 Desa	250.000.000,00	Kab. Merangin, Semua Kecamatan, Semua Kel/Desa	DANA TRANSFER UMUM-DANA ALOKASI UMUM	-	Mewujudkan Tatakelola Pemerintahan Yang Efektif, Bersih dan Melayani	-	4 Desa	260.000.000,00	DINAS PEMBERDAYAAN MASYARAKAT DAN DESA
	2.13.02.2.01.0002	Fasilitasi Tata Wilayah Desa														

NO	KODE	URUSAN / BIDANG URUSAN / PROGRAM / KEGIATAN / SUB KEGIATAN	INDIKATOR PROGRAM / KEGIATAN / SUB KEGIATAN	TARGET AKHIR PERIODE RENSTRA OPD	REALISASI CAPAIAN RENJA OPD TAHUN 2023	PRAKIRAAN CAPAIAN TARGET RENJA OPD TAHUN 2024	CAPAIAN KINERJA DAN KERANGKA PENDANAAN						KELOMPOK SASARAN	PRAKIRAAN MAJU RENCANA TAHUN 2026		PERANGKAT DAERAH PENANGGUNG JAWAB
							TARGET 2025	PAGU INDIKATIF (Rp)	LOKASI	SUMBER DANA	PRIORITAS			TARGET	PAGU INDIKATIF (Rp)	
											NASIONAL	DAERAH				
1	2	3	4	5	6	7	8	9	10	11	12	13	14	15	16	17
			Jumlah Desa yang Terfasilitasi Penataan Wilayahnya	6 Desa			90 Desa	230.000.000,00	Kab. Merangin, Semua Kecamatan, Semua Kel/Desa	DANA TRANSFER UMUM-DANA ALOKASI UMUM	-	Mewujudkan Tatakelola Pemerintahan Yang Efektif, Bersih dan Melayani	-	6 Desa	100.000.000,00	DINAS PEMBERDAYAAN MASYARAKAT DAN DESA
	2.13.02.2.01.0003	Fasilitasi Penataan Kewenangan Desa														
			Jumlah Desa yang Terfasilitasi Penataan Kewenangannya	205 Desa			205 Desa	55.000.000,00	Kab. Merangin, Semua Kecamatan, Semua Kel/Desa	DANA TRANSFER UMUM-DANA ALOKASI UMUM	-	Mewujudkan Tatakelola Pemerintahan Yang Efektif, Bersih dan Melayani	-	205 Desa	60.000.000,00	DINAS PEMBERDAYAAN MASYARAKAT DAN DESA
	2.13.02.2.01.0004	Fasilitasi Penamaan dan Kode Desa														
			Jumlah Desa yang Terfasilitasi Penamaan dan Kode Desa	205 Desa			205 Desa	55.000.000,00	Kab. Merangin, Semua Kecamatan, Semua Kel/Desa	DANA TRANSFER UMUM-DANA ALOKASI UMUM	-	Mewujudkan Tatakelola Pemerintahan Yang Efektif, Bersih dan Melayani	-	205 Desa	60.000.000,00	DINAS PEMBERDAYAAN MASYARAKAT DAN DESA
	2.13.02.2.01.0005	Fasilitasi Penetapan Kesatuan Masyarakat Hukum Adat dan Desa Adat Kewenangan Kabupaten/Kota														
			Jumlah Laporan Hasil Penetapan Kesatuan Masyarakat Hukum Adat dan Desa Adat Kewenangan Kabupaten/Kota	1 Laporan			1 Laporan	55.000.000,00	Kab. Merangin, Semua Kecamatan, Semua Kel/Desa	DANA TRANSFER UMUM-DANA ALOKASI UMUM	-	Mewujudkan Tatakelola Pemerintahan Yang Efektif, Bersih dan Melayani	-	1 Laporan	60.000.000,00	DINAS PEMBERDAYAAN MASYARAKAT DAN DESA
	2.13.02.2.01.0006	Fasilitasi Sarana dan Prasarana Desa														
			Jumlah Sarana dan Prasarana Desa yang terfasilitasi	1 Unit			1 Unit	55.000.000,00	Kab. Merangin, Semua Kecamatan, Semua Kel/Desa	DANA TRANSFER UMUM-DANA ALOKASI UMUM	-	Mewujudkan Tatakelola Pemerintahan Yang Efektif, Bersih dan Melayani	-	1 Unit	60.000.000,00	DINAS PEMBERDAYAAN MASYARAKAT DAN DESA
3.	**2.13.03**	**PROGRAM PENINGKATAN KERJA SAMA DESA**	**-**	**-**			**-**	**1.900.000.000,00**						**-**	**2.500.000.000,00**	
	2.13.03.2.01	Fasilitasi Kerja Sama antar Desa	-	35 %			-	1.900.000.000,00			-	Mewujudkan Tatakelola Pemerintahan Yang Efektif, Bersih dan Melayani	-	35 %	2.500.000.000,00	DINAS PEMBERDAYAAN MASYARAKAT DAN DESA
	2.13.03.2.01.0001	Fasilitasi Kerja Sama Antar Desa dalam Kabupaten/Kota														

NO	KODE	URUSAN / BIDANG URUSAN / PROGRAM / KEGIATAN / SUB KEGIATAN	INDIKATOR PROGRAM / KEGIATAN / SUB KEGIATAN	TARGET AKHIR PERIODE RENSTRA OPD	REALISASI CAPAIAN RENJA OPD TAHUN 2023	PRAKIRAAN CAPAIAN TARGET RENJA OPD TAHUN 2024	CAPAIAN KINERJA DAN KERANGKA PENDANAAN						KELOMPOK SASARAN	PRAKIRAAN MAJU RENCANA TAHUN 2026		PERANGKAT DAERAH PENANGGUNG JAWAB
							TARGET 2025	PAGU INDIKATIF (Rp)	LOKASI	SUMBER DANA	PRIORITAS			TARGET	PAGU INDIKATIF (Rp)	
											NASIONAL	DAERAH				
1	2	3	4	5	6	7	8	9	10	11	12	13	14	15	16	17
			Jumlah Dokumen Kerja Sama Antar Desa dalam Kabupaten/Kota	1 Dokumen			1 Dokumen	700.000.000,00	Kab. Merangin, Semua Kecamatan, Semua Kel/Desa	DANA TRANSFER UMUM-DANA ALOKASI UMUM	-	Mewujudkan Tatakelola Pemerintahan Yang Efektif, Bersih dan Melayani	-	1 Dokumen	1.200.000.000,00	DINAS PEMBERDAYAAN MASYARAKAT DAN DESA
	2.13.03.2.01.0002	Fasilitasi Kerja Sama Antar Desa dengan Pihak Ketiga dalam Kabupaten/Kota														
			Jumlah Dokumen Kerja Sama Antar Desa dengan Pihak Ketiga dalam Kabupaten/Kota	1 Dokumen			1 Dokumen	850.000.000,00	Kab. Merangin, Semua Kecamatan, Semua Kel/Desa	DANA TRANSFER UMUM-DANA ALOKASI UMUM	-	Mewujudkan Tatakelola Pemerintahan Yang Efektif, Bersih dan Melayani	-	1 Dokumen	1.000.000.000,00	DINAS PEMBERDAYAAN MASYARAKAT DAN DESA
	2.13.03.2.01.0003	Fasilitasi Pembangunan Kawasan Perdesaan														
			Jumlah Dokumen Hasil Fasilitasi Pembangunan Kawasan Perdesaan	1 Dokumen			1 Dokumen	350.000.000,00	Kab. Merangin, Semua Kecamatan, Semua Kel/Desa	DANA TRANSFER UMUM-DANA ALOKASI UMUM	-	Mewujudkan Tatakelola Pemerintahan Yang Efektif, Bersih dan Melayani	-	1 Dokumen	300.000.000,00	DINAS PEMBERDAYAAN MASYARAKAT DAN DESA
4.	**2.13.04**	**PROGRAM ADMINISTRASI PEMERINTAHAN DESA**	**-**	**-**			**-**	**9.999.999.740,00**						**-**	**12.100.000.000,00**	
	2.13.04.2.01	Pembinaan dan Pengawasan Penyelenggaraan Administrasi Pemerintahan Desa	-	58 %			-	9.999.999.740,00			-	Mewujudkan Tatakelola Pemerintahan Yang Efektif, Bersih dan Melayani	-	58 %	12.100.000.000,00	DINAS PEMBERDAYAAN MASYARAKAT DAN DESA
	2.13.04.2.01.0001	Fasilitasi Penyelenggaraan Administrasi Pemerintahan Desa														
			Jumlah Dokumen Penyelenggaraan Administrasi Pemerintahan Desa	1 Dokumen			1 Dokumen	300.000.000,00	Kab. Merangin, Semua Kecamatan, Semua Kel/Desa	DANA TRANSFER UMUM-DANA ALOKASI UMUM	-	Mewujudkan Tatakelola Pemerintahan Yang Efektif, Bersih dan Melayani	-	1 Dokumen	450.000.000,00	DINAS PEMBERDAYAAN MASYARAKAT DAN DESA
	2.13.04.2.01.0002	Fasilitasi Penyusunan Produk Hukum Desa														
			Jumlah Dokumen Hasil Fasilitasi Penyusunan Produk Hukum Desa	1 Dokumen			1 Dokumen	300.000.000,00	Kab. Merangin, Semua Kecamatan, Semua Kel/Desa	DANA TRANSFER UMUM-DANA ALOKASI UMUM	-	Mewujudkan Tatakelola Pemerintahan Yang Efektif, Bersih dan Melayani	-	1 Dokumen	450.000.000,00	DINAS PEMBERDAYAAN MASYARAKAT DAN DESA
	2.13.04.2.01.0003	Fasilitasi Penyusunan Perencanaan Pembangunan Desa														

NO	KODE	URUSAN / BIDANG URUSAN / PROGRAM / KEGIATAN / SUB KEGIATAN	INDIKATOR PROGRAM / KEGIATAN / SUB KEGIATAN	TARGET AKHIR PERIODE RENSTRA OPD	REALISASI CAPAIAN RENJA OPD TAHUN 2023	PRAKIRAAN CAPAIAN TARGET RENJA OPD TAHUN 2024	CAPAIAN KINERJA DAN KERANGKA PENDANAAN						KELOMPOK SASARAN	PRAKIRAAN MAJU RENCANA TAHUN 2026		PERANGKAT DAERAH PENANGGUNG JAWAB
							TARGET 2025	PAGU INDIKATIF (Rp)	LOKASI	SUMBER DANA	PRIORITAS			TARGET	PAGU INDIKATIF (Rp)	
											NASIONAL	DAERAH				
1	2	3	4	5	6	7	8	9	10	11	12	13	14	15	16	17
			Jumlah Dokumen Hasil Fasilitasi Penyusunan Perencanaan Pembangunan Desa	1 Dokumen			1 Dokumen	300.000.000,00	Kab. Merangin, Semua Kecamatan, Semua Kel/Desa	DANA TRANSFER UMUM-DANA ALOKASI UMUM	-	Mewujudkan Tatakelola Pemerintahan Yang Efektif, Bersih dan Melayani	-	1 Dokumen	450.000.000,00	DINAS PEMBERDAYAAN MASYARAKAT DAN DESA
	2.13.04.2.01.0004	Fasilitasi Pengelolaan Keuangan Desa														
			Jumlah Dokumen Hasil Fasilitasi Pengelolaan Keuangan Desa	2 Dokumen			2 Dokumen	3.299.999.740,00	Kab. Merangin, Semua Kecamatan, Semua Kel/Desa	DANA TRANSFER UMUM-DANA ALOKASI UMUM	-	Mewujudkan Tatakelola Pemerintahan Yang Efektif, Bersih dan Melayani	-	2 Dokumen	3.500.000.000,00	DINAS PEMBERDAYAAN MASYARAKAT DAN DESA
	2.13.04.2.01.0005	Pembinaan Peningkatan Kapasitas Aparatur Pemerintah Desa														
			Jumlah Aparatur Pemerintah Desa yang Mengikuti Pembinaan Peningkatan Kapasitas	356 Orang			340 Orang	300.000.000,00	Kab. Merangin, Semua Kecamatan, Semua Kel/Desa	DANA TRANSFER UMUM-DANA ALOKASI UMUM	-	Mewujudkan Tatakelola Pemerintahan Yang Efektif, Bersih dan Melayani	-	356 Orang	450.000.000,00	DINAS PEMBERDAYAAN MASYARAKAT DAN DESA
	2.13.04.2.01.0006	Fasilitasi Penyelenggaraan Musyawarah Desa														
			Jumlah Laporan Fasilitasi Penyelenggaraan Musyawarah Desa	1 Laporan			1 Laporan	200.000.000,00	Kab. Merangin, Semua Kecamatan, Semua Kel/Desa	DANA TRANSFER UMUM-DANA ALOKASI UMUM	-	Mewujudkan Tatakelola Pemerintahan Yang Efektif, Bersih dan Melayani	-	1 Laporan	450.000.000,00	DINAS PEMBERDAYAAN MASYARAKAT DAN DESA
	2.13.04.2.01.0007	Evaluasi dan Pengawasan Peraturan Desa														
			Jumlah Dokumen Hasil Evaluasi dan Pengawasan Peraturan Desa	1 Dokumen			1 Dokumen	200.000.000,00	Kab. Merangin, Semua Kecamatan, Semua Kel/Desa	DANA TRANSFER UMUM-DANA ALOKASI UMUM	-	Mewujudkan Tatakelola Pemerintahan Yang Efektif, Bersih dan Melayani	-	1 Dokumen	450.000.000,00	DINAS PEMBERDAYAAN MASYARAKAT DAN DESA
	2.13.04.2.01.0008	Pembinaan dan Pemberdayaan BUM Desa dan Lembaga Kerja Sama antar Desa														
			Jumlah Dokumen Hasil Pembinaan dan Pemberdayaan BUM Desa dan Lembaga Kerja Sama antar Desa	1 Dokumen			1 Dokumen	400.000.000,00	Kab. Merangin, Semua Kecamatan, Semua Kel/Desa	DANA TRANSFER UMUM-DANA ALOKASI UMUM	-	Mewujudkan Tatakelola Pemerintahan Yang Efektif, Bersih dan Melayani	-	1 Dokumen	450.000.000,00	DINAS PEMBERDAYAAN MASYARAKAT DAN DESA
	2.13.04.2.01.0009	Penyelenggaraan Pemilihan, Pengangkatan dan Pemberhentian Kepala Desa														

NO	KODE	URUSAN / BIDANG URUSAN / PROGRAM / KEGIATAN / SUB KEGIATAN	INDIKATOR PROGRAM / KEGIATAN / SUB KEGIATAN	TARGET AKHIR PERIODE RENSTRA OPD	REALISASI CAPAIAN RENJA OPD TAHUN 2023	PRAKIRAAN CAPAIAN TARGET RENJA OPD TAHUN 2024	CAPAIAN KINERJA DAN KERANGKA PENDANAAN						KELOMPOK SASARAN	PRAKIRAAN MAJU RENCANA TAHUN 2026		PERANGKAT DAERAH PENANGGUNG JAWAB
							TARGET 2025	PAGU INDIKATIF (Rp)	LOKASI	SUMBER DANA	PRIORITAS			TARGET	PAGU INDIKATIF (Rp)	
											NASIONAL	DAERAH				
1	2	3	4	5	6	7	8	9	10	11	12	13	14	15	16	17
			Jumlah Laporan Hasil Penyelenggaraan Pemilihan, Pengangkatan dan Pemberhentian Kepala Desa	1 Laporan			1 Laporan	1.400.000.000,00	Kab. Merangin, Semua Kecamatan, Semua Kel/Desa	DANA TRANSFER UMUM-DANA ALOKASI UMUM	-	Mewujudkan Tatakelola Pemerintahan Yang Efektif, Bersih dan Melayani	-	1 Laporan	1.100.000.000,00	DINAS PEMBERDAYAAN MASYARAKAT DAN DESA
	2.13.04.2.01.0010	Fasilitasi Pengangkatan dan Pemberhentian Perangkat Desa														
			Jumlah Laporan Fasilitasi Pengangkatan dan Pemberhentian Perangkat Desa	1 Laporan			1 Laporan	300.000.000,00	Kab. Merangin, Semua Kecamatan, Semua Kel/Desa	DANA TRANSFER UMUM-DANA ALOKASI UMUM	-	Mewujudkan Tatakelola Pemerintahan Yang Efektif, Bersih dan Melayani	-	1 Laporan	450.000.000,00	DINAS PEMBERDAYAAN MASYARAKAT DAN DESA
	2.13.04.2.01.0011	Fasilitasi Penyusunan Profil Desa														
			Jumlah Dokumen Profil Desa yang tersusun	1 Dokumen			1 Dokumen	400.000.000,00	Kab. Merangin, Semua Kecamatan, Semua Kel/Desa	DANA TRANSFER UMUM-DANA ALOKASI UMUM	-	Mewujudkan Tatakelola Pemerintahan Yang Efektif, Bersih dan Melayani	-	1 Dokumen	450.000.000,00	DINAS PEMBERDAYAAN MASYARAKAT DAN DESA
	2.13.04.2.01.0012	Fasilitasi Manajemen Pemerintahan Desa														
			Jumlah Dokumen Hasil Fasilitasi Manajemen Pemerintahan Desa	1 Dokumen			1 Dokumen	300.000.000,00	Kab. Merangin, Semua Kecamatan, Semua Kel/Desa	DANA TRANSFER UMUM-DANA ALOKASI UMUM	-	Mewujudkan Tatakelola Pemerintahan Yang Efektif, Bersih dan Melayani	-	1 Dokumen	450.000.000,00	DINAS PEMBERDAYAAN MASYARAKAT DAN DESA
	2.13.04.2.01.0013	Fasilitasi Pengelolaan Aset Desa														
			Jumlah Dokumen Hasil Fasilitasi Pengelolaan Aset Desa	1 Dokumen			1 Dokumen	500.000.000,00	Kab. Merangin, Semua Kecamatan, Semua Kel/Desa	DANA TRANSFER UMUM-DANA ALOKASI UMUM	-	Mewujudkan Tatakelola Pemerintahan Yang Efektif, Bersih dan Melayani	-	1 Dokumen	550.000.000,00	DINAS PEMBERDAYAAN MASYARAKAT DAN DESA
	2.13.04.2.01.0014	Pembinaan Peningkatan Kapasitas Anggota BPD														
			Jumlah Anggota BPD yang Mengikuti Pembinaan Peningkatan Kapasitas	350 Orang			350 Orang	400.000.000,00	Kab. Merangin, Semua Kecamatan, Semua Kel/Desa	DANA TRANSFER UMUM-DANA ALOKASI UMUM	-	Mewujudkan Tatakelola Pemerintahan Yang Efektif, Bersih dan Melayani	-	350 Orang	450.000.000,00	DINAS PEMBERDAYAAN MASYARAKAT DAN DESA
	2.13.04.2.01.0015	Fasilitasi Penetapan dan Penegasan Batas Desa														

NO	KODE	URUSAN / BIDANG URUSAN / PROGRAM / KEGIATAN / SUB KEGIATAN	INDIKATOR PROGRAM / KEGIATAN / SUB KEGIATAN	TARGET AKHIR PERIODE RENSTRA OPD	REALISASI CAPAIAN RENJA OPD TAHUN 2023	PRAKIRAAN CAPAIAN TARGET RENJA OPD TAHUN 2024	CAPAIAN KINERJA DAN KERANGKA PENDANAAN						KELOMPOK SASARAN	PRAKIRAAN MAJU RENCANA TAHUN 2026		PERANGKAT DAERAH PENANGGUNG JAWAB
							TARGET 2025	PAGU INDIKATIF (Rp)	LOKASI	SUMBER DANA	PRIORITAS			TARGET	PAGU INDIKATIF (Rp)	
											NASIONAL	DAERAH				
1	2	3	4	5	6	7	8	9	10	11	12	13	14	15	16	17
			Jumlah Desa yang Difasilitasi dalam Penetapan Dan Penegasan Batas Desa	2 Desa			2 Desa	400.000.000,00	Kab. Merangin, Semua Kecamatan, Semua Kel/Desa	DANA TRANSFER UMUM-DANA ALOKASI UMUM	-	Mewujudkan Tatakelola Pemerintahan Yang Efektif, Bersih dan Melayani	-	2 Desa	650.000.000,00	DINAS PEMBERDAYAAN MASYARAKAT DAN DESA
	2.13.04.2.01.0016	Fasilitasi Pembinaan Laporan Kepala Desa														
			Jumlah Laporan Hasil Fasilitasi Pembinaan Laporan Kepala Desa	1 Laporan			1 Laporan	200.000.000,00	Kab. Merangin, Semua Kecamatan, Semua Kel/Desa	DANA TRANSFER UMUM-DANA ALOKASI UMUM	-	Mewujudkan Tatakelola Pemerintahan Yang Efektif, Bersih dan Melayani	-	1 Laporan	450.000.000,00	DINAS PEMBERDAYAAN MASYARAKAT DAN DESA
	2.13.04.2.01.0017	Pelaksanaan Penugasan Urusan/Kewenangan Kabupaten/Kota yang Dilaksanakan oleh Desa														
			Jumlah Dokumen Penugasan Urusan/Kewenangan Kabupaten/Kota yang Dilaksanakan oleh Desa	1 Dokumen			1 Dokumen	400.000.000,00	Kab. Merangin, Semua Kecamatan, Semua Kel/Desa	DANA TRANSFER UMUM-DANA ALOKASI UMUM	-	Mewujudkan Tatakelola Pemerintahan Yang Efektif, Bersih dan Melayani	-	1 Dokumen	450.000.000,00	DINAS PEMBERDAYAAN MASYARAKAT DAN DESA
	2.13.04.2.01.0018	Fasilitasi Evaluasi Perkembangan Desa serta Lomba Desa dan Kelurahan														
			Jumlah Dokumen Hasil Evaluasi Perkembangan Desa serta Lomba Desa dan Kelurahan	1 Dokumen			1 Dokumen	400.000.000,00	Kab. Merangin, Semua Kecamatan, Semua Kel/Desa	DANA TRANSFER UMUM-DANA ALOKASI UMUM	-	Mewujudkan Tatakelola Pemerintahan Yang Efektif, Bersih dan Melayani	-	1 Dokumen	450.000.000,00	DINAS PEMBERDAYAAN MASYARAKAT DAN DESA
5.	**2.13.05**	**PROGRAM PEMBERDAYAAN LEMBAGA KEMASYARAKATAN, LEMBAGA ADAT DAN MASYARAKAT HUKUM ADAT**	**-**	**-**			**-**	**3.000.000.000,00**						**-**	**3.200.000.000,00**	
	2.13.05.2.01	Pemberdayaan Lembaga Kemasyarakatan yang Bergerak di Bidang Pemberdayaan Desa dan Lembaga Adat Tingkat Daerah Kabupaten/Kota serta Pemberdayaan Masyarakat Hukum Adat yang Masyarakat Pelakunya Hukum Adat yang Sama dalam Daerah Kabupaten/Kota	-	35 %			-	3.000.000.000,00			-	Mewujudkan Tatakelola Pemerintahan Yang Efektif, Bersih dan Melayani	-	35 %	3.200.000.000,00	DINAS PEMBERDAYAAN MASYARAKAT DAN DESA
	2.13.05.2.01.0001	Identifikasi dan Inventarisasi Masyarakat Hukum Adat														

NO	KODE	URUSAN / BIDANG URUSAN / PROGRAM / KEGIATAN / SUB KEGIATAN	INDIKATOR PROGRAM / KEGIATAN / SUB KEGIATAN	TARGET AKHIR PERIODE RENSTRA OPD	REALISASI CAPAIAN RENJA OPD TAHUN 2023	PRAKIRAAN CAPAIAN TARGET RENJA OPD TAHUN 2024	CAPAIAN KINERJA DAN KERANGKA PENDANAAN						KELOMPOK SASARAN	PRAKIRAAN MAJU RENCANA TAHUN 2026		PERANGKAT DAERAH PENANGGUNG JAWAB
							TARGET 2025	PAGU INDIKATIF (Rp)	LOKASI	SUMBER DANA	PRIORITAS			TARGET	PAGU INDIKATIF (Rp)	
											NASIONAL	DAERAH				
1	2	3	4	5	6	7	8	9	10	11	12	13	14	15	16	17
			Jumlah Dokumen Hasil Identifikasi dan Inventarisasi Masyarakat Hukum Adat	1 Dokumen			1 Dokumen	50.000.000,00	Kab. Merangin, Semua Kecamatan, Semua Kel/Desa	DANA TRANSFER UMUM-DANA ALOKASI UMUM	-	Mewujudkan Tatakelola Pemerintahan Yang Efektif, Bersih dan Melayani	-	1 Dokumen	50.000.000,00	DINAS PEMBERDAYAAN MASYARAKAT DAN DESA
	2.13.05.2.01.0002	Fasilitasi Penataan, Pemberdayaan dan Pendayagunaan Kelembagaan Lembaga Kemasyarakatan Desa/Kelurahan (RT, RW, PKK, Posyandu, LPM, dan Karang Taruna), Lembaga Adat Desa/Kelurahan dan Masyarakat Hukum Adat														
			Jumlah Dokumen Hasil Penataan, Pemberdayaan dan Pendayagunaan Kelembagaan Lembaga Kemasyarakatan Desa/Kelurahan (RT, RW, PKK, Posyandu, LPM, dan Karang Taruna), Lembaga Adat Desa/Kelurahan dan Masyarakat Hukum Adat	1 Dokumen			1 Dokumen	125.000.000,00	Kab. Merangin, Semua Kecamatan, Semua Kel/Desa	DANA TRANSFER UMUM-DANA ALOKASI UMUM	-	Mewujudkan Tatakelola Pemerintahan Yang Efektif, Bersih dan Melayani	-	1 Dokumen	150.000.000,00	DINAS PEMBERDAYAAN MASYARAKAT DAN DESA
	2.13.05.2.01.0003	Peningkatan Kapasitas Kelembagaan Lembaga Kemasyarakatan Desa/Kelurahan (RT, RW, PKK, Posyandu, LPM, dan Karang Taruna), Lembaga Adat Desa/Kelurahan dan Masyarakat Hukum Adat														
			Jumlah Lembaga Kemasyarakatan Desa/Kelurahan (RT, RW, PKK, Posyandu, LPM, dan Karang Taruna), Lembaga Adat Desa/Kelurahan dan Masyarakat Hukum Adat yang Ditingkatkan Kapasitasnya	6 Lembaga			6 Lembaga	370.000.000,00	Kab. Merangin, Semua Kecamatan, Semua Kel/Desa	DANA TRANSFER UMUM-DANA ALOKASI UMUM	-	Mewujudkan Tatakelola Pemerintahan Yang Efektif, Bersih dan Melayani	-	6 Lembaga	250.000.000,00	DINAS PEMBERDAYAAN MASYARAKAT DAN DESA
	2.13.05.2.01.0004	Fasilitasi Penyediaan Sarana dan Prasarana Kelembagaan Lembaga Kemasyarakatan Desa/Kelurahan (RT, RW, PKK, Posyandu, LPM, dan Karang Taruna), Lembaga Adat Desa/Kelurahan dan Masyarakat Hukum Adat														
			Jumlah Sarana dan Prasarana Kelembagaan Lembaga Kemasyarakatan Desa/Kelurahan (RT, RW, PKK, Posyandu, LPM, dan Karang Taruna), Lembaga Adat Desa/Kelurahan dan Masyarakat Hukum Adat	2 Unit			2 Unit	125.000.000,00	Kab. Merangin, Semua Kecamatan, Semua Kel/Desa	DANA TRANSFER UMUM-DANA ALOKASI UMUM	-	Mewujudkan Tatakelola Pemerintahan Yang Efektif, Bersih dan Melayani	-	2 Unit	150.000.000,00	DINAS PEMBERDAYAAN MASYARAKAT DAN DESA
	2.13.05.2.01.0005	Fasilitasi Pengembangan Usaha Ekonomi Masyarakat dan Pemerintah Desa dalam Meningkatkan Pendapatan Asli Desa														
			Jumlah Dokumen Hasil Fasilitasi Pengembangan Usaha Ekonomi Masyarakat dan Pemerintah Desa dalam Meningkatkan Pendapatan Asli Desa	1 Dokumen			1 Dokumen	200.000.000,00	Kab. Merangin, Semua Kecamatan, Semua Kel/Desa	DANA TRANSFER UMUM-DANA ALOKASI UMUM	-	Mewujudkan Tatakelola Pemerintahan Yang Efektif, Bersih dan Melayani	-	1 Dokumen	50.000.000,00	DINAS PEMBERDAYAAN MASYARAKAT DAN DESA
	2.13.05.2.01.0006	Fasilitasi Pemerintah Desa dalam Pemanfaatan Teknologi Tepat Guna														
			Jumlah Laporan Hasil Fasilitasi Pemerintah Desa dalam Pemanfaatan Teknologi Tepat Guna	1 Laporan			1 Laporan	150.000.000,00	Kab. Merangin, Semua Kecamatan, Semua Kel/Desa	DANA TRANSFER UMUM-DANA ALOKASI UMUM	-	Mewujudkan Tatakelola Pemerintahan Yang Efektif, Bersih dan Melayani	-	1 Laporan	170.000.000,00	DINAS PEMBERDAYAAN MASYARAKAT DAN DESA

NO	KODE	URUSAN / BIDANG URUSAN / PROGRAM / KEGIATAN / SUB KEGIATAN	INDIKATOR PROGRAM / KEGIATAN / SUB KEGIATAN	TARGET AKHIR PERIODE RENSTRA OPD	REALISASI CAPAIAN RENJA OPD TAHUN 2023	PRAKIRAAN CAPAIAN TARGET RENJA OPD TAHUN 2024	CAPAIAN KINERJA DAN KERANGKA PENDANAAN						KELOMPOK SASARAN	PRAKIRAAN MAJU RENCANA TAHUN 2026		PERANGKAT DAERAH PENANGGUNG JAWAB
							TARGET 2025	PAGU INDIKATIF (Rp)	LOKASI	SUMBER DANA	PRIORITAS			TARGET	PAGU INDIKATIF (Rp)	
											NASIONAL	DAERAH				
1	2	3	4	5	6	7	8	9	10	11	12	13	14	15	16	17
	2.13.05.2.01.0007	Fasilitasi Bulan Bhakti Gotong Royong Masyarakat														
			Jumlah Laporan Hasil Fasilitasi Bulan Bhakti Gotong Royong Masyarakat	1 Laporan			1 Laporan	150.000.000,00	Kab. Merangin, Semua Kecamatan, Semua Kel/Desa	DANA TRANSFER UMUM-DANA ALOKASI UMUM	-	Mewujudkan Tatakelola Pemerintahan Yang Efektif, Bersih dan Melayani	-	1 Laporan	170.000.000,00	DINAS PEMBERDAYAAN MASYARAKAT DAN DESA
	2.13.05.2.01.0008	Fasilitasi Penyelenggaraan Ketentraman, Ketertiban dan Perlindungan Masyarakat Desa														
			Jumlah Dokumen Hasil Fasilitasi Penyelenggaraan Ketentraman, Ketertiban dan Perlindungan Masyarakat Desa	1 Dokumen			1 Dokumen	50.000.000,00	Kab. Merangin, Semua Kecamatan, Semua Kel/Desa	DANA TRANSFER UMUM-DANA ALOKASI UMUM	-	Mewujudkan Tatakelola Pemerintahan Yang Efektif, Bersih dan Melayani	-	1 Dokumen	50.000.000,00	DINAS PEMBERDAYAAN MASYARAKAT DAN DESA
	2.13.05.2.01.0009	Fasilitasi Tim Penggerak PKK dalam Penyelenggaraan Gerakan Pemberdayaan Masyarakat dan Kesejahteraan Keluarga														
			Jumlah Dokumen Hasil Fasilitasi Tim Penggerak PKK dalam Penyelenggaraan Gerakan Pemberdayaan Masyarakat dan Kesejahteraan Keluarga	1 Dokumen			1 Dokumen	1.380.000.000,00	Kab. Merangin, Semua Kecamatan, Semua Kel/Desa	DANA TRANSFER UMUM-DANA ALOKASI UMUM	-	Mewujudkan Tatakelola Pemerintahan Yang Efektif, Bersih dan Melayani	-	1 Dokumen	1.420.000.000,00	DINAS PEMBERDAYAAN MASYARAKAT DAN DESA
	2.13.05.2.01.0010	Peningkatan Kesadaran Keluarga dalam Membangun Kerja Sama antar-Keluarga, Warga, dan Kelompok Masyarakat														
			Jumlah Keluarga yang Mengikuti Peningkatan Kesadaran Keluarga dalam Membangun Kerja Sama antar-Keluarga, Warga, dan Kelompok Masyarakat	600 Keluarga			600 Keluarga	200.000.000,00	Kab. Merangin, Semua Kecamatan, Semua Kel/Desa	DANA TRANSFER UMUM-DANA ALOKASI UMUM	-	Mewujudkan Tatakelola Pemerintahan Yang Efektif, Bersih dan Melayani	-	600 Keluarga	370.000.000,00	DINAS PEMBERDAYAAN MASYARAKAT DAN DESA
	2.13.05.2.01.0011	Peningkatan Kesadaran Keluarga dalam Peningkatan Pendidikan dan Keterampilan untuk Mewujudkan Sumber Daya Manusia yang Berkualitas dan Berdaya Saing														
			Jumlah Keluarga yang Mengikuti Peningkatan Kesadaran Keluarga dalam Peningkatan Pendidikan dan Keterampilan untuk Mewujudkan Sumber Daya Manusia yang Berkualitas dan Berdaya Saing	600 Keluarga			600 Keluarga	200.000.000,00	Kab. Merangin, Semua Kecamatan, Semua Kel/Desa	DANA TRANSFER UMUM-DANA ALOKASI UMUM	-	Mewujudkan Tatakelola Pemerintahan Yang Efektif, Bersih dan Melayani	-	600 Keluarga	370.000.000,00	DINAS PEMBERDAYAAN MASYARAKAT DAN DESA
	J U M L A H							**22.300.000.000,00**							**25.457.000.000,00**	

PENETAPAN RENCANA KERJA ORGANISASI PERANGKAT DAERAH (RENJA OPD)
DINAS PENGENDALIAN PENDUDUK DAN KELUARGA BERENCANA KAB. MERANGIN
TAHUN 2025

NO	KODE	URUSAN / BIDANG URUSAN / PROGRAM / KEGIATAN / SUB KEGIATAN	INDIKATOR PROGRAM / KEGIATAN / SUB KEGIATAN	TARGET AKHIR PERIODE RENSTRA OPD	REALISASI CAPAIAN RENJA OPD TAHUN 2023	PRAKIRAAN CAPAIAN TARGET RENJA OPD TAHUN 2024	CAPAIAN KINERJA DAN KERANGKA PENDANAAN						KELOMPOK SASARAN	PRAKIRAAN MAJU RENCANA TAHUN 2026		PERANGKAT DAERAH PENANGGUNG JAWAB
							TARGET 2025	PAGU INDIKATIF (Rp)	LOKASI	SUMBER DANA	PRIORITAS			TARGET	PAGU INDIKATIF (Rp)	
											NASIONAL	DAERAH				
1	2	3	4	5	6	7	8	9	10	11	12	13	14	15	16	17
		DINAS PENGENDALIAN PENDUDUK DAN KELUARGA BERENCANA						**10.638.892.463,00**							**0,00**	
	2	**URUSAN PEMERINTAHAN WAJIB YANG TIDAK BERKAITAN DENGAN PELAYANAN DASAR**						**10.638.892.463,00**							**0,00**	
	2.14	**URUSAN PEMERINTAHAN BIDANG PENGENDALIAN PENDUDUK DAN KELUARGA BERENCANA**						**10.638.892.463,00**							**0,00**	
1.	**2.14.01**	**PROGRAM PENUNJANG URUSAN PEMERINTAHAN DAERAH KABUPATEN/KOTA**	**-**	**-**			**-**	**7.545.938.963,00**						**-**	**0,00**	
	2.14.01.2.01	Perencanaan, Penganggaran, dan Evaluasi Kinerja Perangkat Daerah	-	100 %			-	43.486.000,00			-	Peningkatan Sumber Daya Manusia Yang Berdaya Saing	-	100 %	0,00	DINAS PENGENDALIAN PENDUDUK DAN KELUARGA BERENCANA
	2.14.01.2.01.0001	Penyusunan Dokumen Perencanaan Perangkat Daerah														
			Jumlah Dokumen Perencanaan Perangkat Daerah	8 Dokumen			8 Dokumen	12.000.000,00	Semua Kota/Kab, Semua Kecamatan, Semua Kel/Desa	DANA TRANSFER UMUM-DANA ALOKASI UMUM	-	Peningkatan Sumber Daya Manusia Yang Berdaya Saing	-	8 Dokumen	0,00	DINAS PENGENDALIAN PENDUDUK DAN KELUARGA BERENCANA
	2.14.01.2.01.0002	Koordinasi dan Penyusunan Dokumen RKA-SKPD														
			Jumlah Dokumen RKA-SKPD dan Laporan Hasil Koordinasi Penyusunan Dokumen RKA-SKPD	3 Dokumen			3 Dokumen	12.500.000,00	Semua Kota/Kab, Semua Kecamatan, Semua Kel/Desa	DANA TRANSFER UMUM-DANA ALOKASI UMUM	-	Peningkatan Sumber Daya Manusia Yang Berdaya Saing	-	3 Dokumen	0,00	DINAS PENGENDALIAN PENDUDUK DAN KELUARGA BERENCANA
	2.14.01.2.01.0004	Koordinasi dan Penyusunan DPA-SKPD														
			Jumlah Dokumen DPA-SKPD dan Laporan Hasil Koordinasi Penyusunan Dokumen DPA-SKPD	2 Dokumen			2 Dokumen	8.986.000,00	Semua Kota/Kab, Semua Kecamatan, Semua Kel/Desa	DANA TRANSFER UMUM-DANA ALOKASI UMUM	-	Peningkatan Sumber Daya Manusia Yang Berdaya Saing	-	2 Dokumen	0,00	DINAS PENGENDALIAN PENDUDUK DAN KELUARGA BERENCANA
	2.14.01.2.01.0006	Koordinasi dan Penyusunan Laporan Capaian Kinerja dan Ikhtisar Realisasi Kinerja SKPD														

NO	KODE	URUSAN / BIDANG URUSAN / PROGRAM / KEGIATAN / SUB KEGIATAN	INDIKATOR PROGRAM / KEGIATAN / SUB KEGIATAN	TARGET AKHIR PERIODE RENSTRA OPD	REALISASI CAPAIAN RENJA OPD TAHUN 2023	PRAKIRAAN CAPAIAN TARGET RENJA OPD TAHUN 2024	CAPAIAN KINERJA DAN KERANGKA PENDANAAN						KELOMPOK SASARAN	PRAKIRAAN MAJU RENCANA TAHUN 2026		PERANGKAT DAERAH PENANGGUNG JAWAB
							TARGET 2025	PAGU INDIKATIF (Rp)	LOKASI	SUMBER DANA	PRIORITAS			TARGET	PAGU INDIKATIF (Rp)	
											NASIONAL	DAERAH				
1	2	3	4	5	6	7	8	9	10	11	12	13	14	15	16	17
			Jumlah Laporan Capaian Kinerja dan Ikhtisar Realisasi Kinerja SKPD dan Laporan Hasil Koordinasi Penyusunan Laporan Capaian Kinerja dan Ikhtisar Realisasi Kinerja SKPD	5 Laporan			5 Laporan	10.000.000,00	Semua Kota/Kab, Semua Kecamatan, Semua Kel/Desa	DANA TRANSFER UMUM-DANA ALOKASI UMUM	-	Peningkatan Sumber Daya Manusia Yang Berdaya Saing	-	5 Laporan	0,00	DINAS PENGENDALIAN PENDUDUK DAN KELUARGA BERENCANA
	2.14.01.2.02	Administrasi Keuangan Perangkat Daerah	-	100 %			-	6.729.632.963,00			-	Peningkatan Sumber Daya Manusia Yang Berdaya Saing	-	100 %	0,00	DINAS PENGENDALIAN PENDUDUK DAN KELUARGA BERENCANA
	2.14.01.2.02.0001	Penyediaan Gaji dan Tunjangan ASN														
			Jumlah Orang yang Menerima Gaji dan Tunjangan ASN	66 Orang/bulan			66 Orang/bulan	6.500.002.963,00	Semua Kota/Kab, Semua Kecamatan, Semua Kel/Desa	DANA TRANSFER UMUM-DANA ALOKASI UMUM	-	Peningkatan Sumber Daya Manusia Yang Berdaya Saing	-	66 Orang/bulan	0,00	DINAS PENGENDALIAN PENDUDUK DAN KELUARGA BERENCANA
	2.14.01.2.02.0003	Pelaksanaan Penatausahaan dan Pengujian/Verifikasi Keuangan SKPD														
			Jumlah Dokumen Penatausahaan dan Pengujian/Verifikasi Keuangan SKPD	2 Dokumen			2 Dokumen	183.630.000,00	Semua Kota/Kab, Semua Kecamatan, Semua Kel/Desa	DANA TRANSFER UMUM-DANA ALOKASI UMUM	-	Peningkatan Sumber Daya Manusia Yang Berdaya Saing	-	2 Dokumen	0,00	DINAS PENGENDALIAN PENDUDUK DAN KELUARGA BERENCANA
	2.14.01.2.02.0005	Koordinasi dan Penyusunan Laporan Keuangan Akhir Tahun SKPD														
			Jumlah Laporan Keuangan Akhir Tahun SKPD dan Laporan Hasil Koordinasi Penyusunan Laporan Keuangan Akhir Tahun SKPD	2 Laporan			2 Laporan	25.000.000,00	Semua Kota/Kab, Semua Kecamatan, Semua Kel/Desa	DANA TRANSFER UMUM-DANA ALOKASI UMUM	-	Peningkatan Sumber Daya Manusia Yang Berdaya Saing	-	2 Laporan	0,00	DINAS PENGENDALIAN PENDUDUK DAN KELUARGA BERENCANA
	2.14.01.2.02.0007	Koordinasi dan Penyusunan Laporan Keuangan Bulanan/ Triwulanan/ Semesteran SKPD														
			Jumlah Laporan Keuangan Bulanan/ Triwulanan/ Semesteran SKPD dan Laporan Koordinasi Penyusunan Laporan Keuangan Bulanan/Triwulanan/Semesteran SKPD	2 Laporan			2 Laporan	21.000.000,00	Semua Kota/Kab, Semua Kecamatan, Semua Kel/Desa	DANA TRANSFER UMUM-DANA ALOKASI UMUM	-	Peningkatan Sumber Daya Manusia Yang Berdaya Saing	-	2 Laporan	0,00	DINAS PENGENDALIAN PENDUDUK DAN KELUARGA BERENCANA
	2.14.01.2.05	Administrasi Kepegawaian Perangkat Daerah	-	100 %			-	50.000.000,00			-	Peningkatan Sumber Daya Manusia Yang Berdaya Saing	-	100 %	0,00	DINAS PENGENDALIAN PENDUDUK DAN KELUARGA BERENCANA

NO	KODE	URUSAN / BIDANG URUSAN / PROGRAM / KEGIATAN / SUB KEGIATAN	INDIKATOR PROGRAM / KEGIATAN / SUB KEGIATAN	TARGET AKHIR PERIODE RENSTRA OPD	REALISASI CAPAIAN RENJA OPD TAHUN 2023	PRAKIRAAN CAPAIAN TARGET RENJA OPD TAHUN 2024	CAPAIAN KINERJA DAN KERANGKA PENDANAAN						KELOMPOK SASARAN	PRAKIRAAN MAJU RENCANA TAHUN 2026		PERANGKAT DAERAH PENANGGUNG JAWAB
							TARGET 2025	PAGU INDIKATIF (Rp)	LOKASI	SUMBER DANA	PRIORITAS			TARGET	PAGU INDIKATIF (Rp)	
											NASIONAL	DAERAH				
1	2	3	4	5	6	7	8	9	10	11	12	13	14	15	16	17
	2.14.01.2.05.0002	Pengadaan Pakaian Dinas beserta Atribut Kelengkapannya														
			Jumlah Paket Pakaian Dinas beserta Atribut Kelengkapan	50 Paket			50 Paket	25.000.000,00	Semua Kota/Kab, Semua Kecamatan, Semua Kel/Desa	DANA TRANSFER UMUM-DANA ALOKASI UMUM	-	Peningkatan Sumber Daya Manusia Yang Berdaya Saing	-	50 Paket	0,00	DINAS PENGENDALIAN PENDUDUK DAN KELUARGA BERENCANA
	2.14.01.2.05.0011	Bimbingan Teknis Implementasi Peraturan Perundang-Undangan														
			Jumlah Orang yang Mengikuti Bimbingan Teknis Implementasi Peraturan Perundang-Undangan				5 Orang	25.000.000,00	Semua Kota/Kab, Semua Kecamatan, Semua Kel/Desa	DANA TRANSFER UMUM-DANA ALOKASI UMUM	-	Peningkatan Sumber Daya Manusia Yang Berdaya Saing	-		0,00	DINAS PENGENDALIAN PENDUDUK DAN KELUARGA BERENCANA
	2.14.01.2.06	Administrasi Umum Perangkat Daerah	-	100 %			-	236.250.000,00			-	Peningkatan Sumber Daya Manusia Yang Berdaya Saing	-	100 %	0,00	DINAS PENGENDALIAN PENDUDUK DAN KELUARGA BERENCANA
	2.14.01.2.06.0001	Penyediaan Komponen Instalasi Listrik/Penerangan Bangunan Kantor														
			Jumlah Paket Komponen Instalasi Listrik/Penerangan Bangunan Kantor yang Disediakan	18 Paket			18 Paket	3.500.000,00	Semua Kota/Kab, Semua Kecamatan, Semua Kel/Desa	DANA TRANSFER UMUM-DANA ALOKASI UMUM	-	Peningkatan Sumber Daya Manusia Yang Berdaya Saing	-	18 Paket	0,00	DINAS PENGENDALIAN PENDUDUK DAN KELUARGA BERENCANA
	2.14.01.2.06.0004	Penyediaan Bahan Logistik Kantor														
			Jumlah Paket Bahan Logistik Kantor yang Disediakan	12 Paket			12 Paket	25.000.000,00	Semua Kota/Kab, Semua Kecamatan, Semua Kel/Desa	DANA TRANSFER UMUM-DANA ALOKASI UMUM	-	Peningkatan Sumber Daya Manusia Yang Berdaya Saing	-	12 Paket	0,00	DINAS PENGENDALIAN PENDUDUK DAN KELUARGA BERENCANA
	2.14.01.2.06.0005	Penyediaan Barang Cetakan dan Penggandaan														
			Jumlah Paket Barang Cetakan dan Penggandaan yang Disediakan	25 Paket			25 Paket	12.300.000,00	Semua Kota/Kab, Semua Kecamatan, Semua Kel/Desa	DANA TRANSFER UMUM-DANA ALOKASI UMUM	-	Peningkatan Sumber Daya Manusia Yang Berdaya Saing	-	25 Paket	0,00	DINAS PENGENDALIAN PENDUDUK DAN KELUARGA BERENCANA
	2.14.01.2.06.0006	Penyediaan Bahan Bacaan dan Peraturan Perundang-undangan														

NO	KODE	URUSAN / BIDANG URUSAN / PROGRAM / KEGIATAN / SUB KEGIATAN	INDIKATOR PROGRAM / KEGIATAN / SUB KEGIATAN	TARGET AKHIR PERIODE RENSTRA OPD	REALISASI CAPAIAN RENJA OPD TAHUN 2023	PRAKIRAAN CAPAIAN TARGET RENJA OPD TAHUN 2024	CAPAIAN KINERJA DAN KERANGKA PENDANAAN						KELOMPOK SASARAN	PRAKIRAAN MAJU RENCANA TAHUN 2026		PERANGKAT DAERAH PENANGGUNG JAWAB
							TARGET 2025	PAGU INDIKATIF (Rp)	LOKASI	SUMBER DANA	PRIORITAS			TARGET	PAGU INDIKATIF (Rp)	
											NASIONAL	DAERAH				
1	2	3	4	5	6	7	8	9	10	11	12	13	14	15	16	17
			Jumlah Dokumen Bahan Bacaan dan Peraturan Perundang-Undangan yang Disediakan	4 Dokumen			4 Dokumen	5.450.000,00	Semua Kota/Kab, Semua Kecamatan, Semua Kel/Desa	DANA TRANSFER UMUM-DANA ALOKASI UMUM	-	Peningkatan Sumber Daya Manusia Yang Berdaya Saing	-	4 Dokumen	0,00	DINAS PENGENDALIAN PENDUDUK DAN KELUARGA BERENCANA
	2.14.01.2.06.0009	Penyelenggaraan Rapat Koordinasi dan Konsultasi SKPD														
			Jumlah Laporan Penyelenggaraan Rapat Koordinasi dan Konsultasi SKPD	1 Laporan			1 Laporan	190.000.000,00	Semua Kota/Kab, Semua Kecamatan, Semua Kel/Desa	DANA TRANSFER UMUM-DANA ALOKASI UMUM	-	Peningkatan Sumber Daya Manusia Yang Berdaya Saing	-	1 Laporan	0,00	DINAS PENGENDALIAN PENDUDUK DAN KELUARGA BERENCANA
	2.14.01.2.07	Pengadaan Barang Milik Daerah Penunjang Urusan Pemerintah Daerah	-	100 %			-	200.000.000,00			-	Peningkatan Sumber Daya Manusia Yang Berdaya Saing	-	100 %	0,00	DINAS PENGENDALIAN PENDUDUK DAN KELUARGA BERENCANA
	2.14.01.2.07.0006	Pengadaan Peralatan dan Mesin Lainnya														
			Jumlah Unit Peralatan dan Mesin Lainnya yang Disediakan	24 Unit			35 Unit	100.000.000,00	Semua Kota/Kab, Semua Kecamatan, Semua Kel/Desa	DANA TRANSFER UMUM-DANA ALOKASI UMUM	-	Peningkatan Sumber Daya Manusia Yang Berdaya Saing	-	15 Unit	0,00	DINAS PENGENDALIAN PENDUDUK DAN KELUARGA BERENCANA
	2.14.01.2.07.0011	Pengadaan Sarana dan Prasarana Pendukung Gedung Kantor atau Bangunan Lainnya														
			Jumlah Unit Sarana dan Prasarana Pendukung Gedung Kantor atau Bangunan Lainnya yang Disediakan	8 Unit			6 Unit	100.000.000,00	Semua Kota/Kab, Semua Kecamatan, Semua Kel/Desa	DANA TRANSFER UMUM-DANA ALOKASI UMUM	-	Peningkatan Sumber Daya Manusia Yang Berdaya Saing	-	4 Unit	0,00	DINAS PENGENDALIAN PENDUDUK DAN KELUARGA BERENCANA
	2.14.01.2.08	Penyediaan Jasa Penunjang Urusan Pemerintahan Daerah	-	100 %			-	138.370.000,00			-	Peningkatan Sumber Daya Manusia Yang Berdaya Saing	-	100 %	0,00	DINAS PENGENDALIAN PENDUDUK DAN KELUARGA BERENCANA
	2.14.01.2.08.0001	Penyediaan Jasa Surat Menyurat														
			Jumlah Laporan Penyediaan Jasa Surat Menyurat	1 Laporan			1 Laporan	2.000.000,00	Semua Kota/Kab, Semua Kecamatan, Semua Kel/Desa	DANA TRANSFER UMUM-DANA ALOKASI UMUM	-	Peningkatan Sumber Daya Manusia Yang Berdaya Saing	-	1 Laporan	0,00	DINAS PENGENDALIAN PENDUDUK DAN KELUARGA BERENCANA
	2.14.01.2.08.0002	Penyediaan Jasa Komunikasi, Sumber Daya Air dan Listrik														

NO	KODE	URUSAN / BIDANG URUSAN / PROGRAM / KEGIATAN / SUB KEGIATAN	INDIKATOR PROGRAM / KEGIATAN / SUB KEGIATAN	TARGET AKHIR PERIODE RENSTRA OPD	REALISASI CAPAIAN RENJA OPD TAHUN 2023	PRAKIRAAN CAPAIAN TARGET RENJA OPD TAHUN 2024	CAPAIAN KINERJA DAN KERANGKA PENDANAAN						KELOMPOK SASARAN	PRAKIRAAN MAJU RENCANA TAHUN 2026		PERANGKAT DAERAH PENANGGUNG JAWAB
							TARGET 2025	PAGU INDIKATIF (Rp)	LOKASI	SUMBER DANA	PRIORITAS			TARGET	PAGU INDIKATIF (Rp)	
											NASIONAL	DAERAH				
1	2	3	4	5	6	7	8	9	10	11	12	13	14	15	16	17
			Jumlah Laporan Penyediaan Jasa Komunikasi, Sumber Daya Air dan Listrik yang Disediakan	12 Laporan			12 Laporan	81.370.000,00	Semua Kota/Kab, Semua Kecamatan, Semua Kel/Desa	DANA TRANSFER UMUM-DANA ALOKASI UMUM	-	Peningkatan Sumber Daya Manusia Yang Berdaya Saing	-	12 Laporan	0,00	DINAS PENGENDALIAN PENDUDUK DAN KELUARGA BERENCANA
	2.14.01.2.08.0004	Penyediaan Jasa Pelayanan Umum Kantor														
			Jumlah Laporan Penyediaan Jasa Pelayanan Umum Kantor yang Disediakan	1 Laporan			1 Laporan	55.000.000,00	Semua Kota/Kab, Semua Kecamatan, Semua Kel/Desa	DANA TRANSFER UMUM-DANA ALOKASI UMUM	-	Peningkatan Sumber Daya Manusia Yang Berdaya Saing	-	1 Laporan	0,00	DINAS PENGENDALIAN PENDUDUK DAN KELUARGA BERENCANA
	2.14.01.2.09	Pemeliharaan Barang Milik Daerah Penunjang Urusan Pemerintahan Daerah	-	100 %			-	148.200.000,00			-	Peningkatan Sumber Daya Manusia Yang Berdaya Saing	-	100 %	0,00	DINAS PENGENDALIAN PENDUDUK DAN KELUARGA BERENCANA
	2.14.01.2.09.0001	Penyediaan Jasa Pemeliharaan, Biaya Pemeliharaan, dan Pajak Kendaraan Perorangan Dinas atau Kendaraan Dinas Jabatan														
			Jumlah Kendaraan Perorangan Dinas atau Kendaraan Dinas Jabatan yang Dipelihara dan dibayarkan Pajaknya	10 Unit			10 Unit	50.000.000,00	Semua Kota/Kab, Semua Kecamatan, Semua Kel/Desa	DANA TRANSFER UMUM-DANA ALOKASI UMUM	-	Peningkatan Sumber Daya Manusia Yang Berdaya Saing	-	10 Unit	0,00	DINAS PENGENDALIAN PENDUDUK DAN KELUARGA BERENCANA
	2.14.01.2.09.0002	Penyediaan Jasa Pemeliharaan, Biaya Pemeliharaan, Pajak dan Perizinan Kendaraan Dinas Operasional atau Lapangan														
			Jumlah Kendaraan Dinas Operasional atau Lapangan yang Dipelihara dan dibayarkan Pajak dan Perizinannya	60 Unit			60 Unit	43.200.000,00	Semua Kota/Kab, Semua Kecamatan, Semua Kel/Desa	DANA TRANSFER UMUM-DANA ALOKASI UMUM	-	Peningkatan Sumber Daya Manusia Yang Berdaya Saing	-	60 Unit	0,00	DINAS PENGENDALIAN PENDUDUK DAN KELUARGA BERENCANA
	2.14.01.2.09.0006	Pemeliharaan Peralatan dan Mesin Lainnya														
			Jumlah Peralatan dan Mesin Lainnya yang Dipelihara	60 Unit			60 Unit	25.000.000,00	Semua Kota/Kab, Semua Kecamatan, Semua Kel/Desa	DANA TRANSFER UMUM-DANA ALOKASI UMUM	-	Peningkatan Sumber Daya Manusia Yang Berdaya Saing	-	60 Unit	0,00	DINAS PENGENDALIAN PENDUDUK DAN KELUARGA BERENCANA
	2.14.01.2.09.0009	Pemeliharaan/Rehabilitasi Gedung Kantor dan Bangunan Lainnya														
			Jumlah Gedung Kantor dan Bangunan Lainnya yang Dipelihara/Direhabilitasi	1 Unit			1 Unit	30.000.000,00	Semua Kota/Kab, Semua Kecamatan, Semua Kel/Desa	DANA TRANSFER UMUM-DANA ALOKASI UMUM	-	Peningkatan Sumber Daya Manusia Yang Berdaya Saing	-	1 Unit	0,00	DINAS PENGENDALIAN PENDUDUK DAN KELUARGA BERENCANA

NO	KODE	URUSAN / BIDANG URUSAN / PROGRAM / KEGIATAN / SUB KEGIATAN	INDIKATOR PROGRAM / KEGIATAN / SUB KEGIATAN	TARGET AKHIR PERIODE RENSTRA OPD	REALISASI CAPAIAN RENJA OPD TAHUN 2023	PRAKIRAAN CAPAIAN TARGET RENJA OPD TAHUN 2024	CAPAIAN KINERJA DAN KERANGKA PENDANAAN						KELOMPOK SASARAN	PRAKIRAAN MAJU RENCANA TAHUN 2026		PERANGKAT DAERAH PENANGGUNG JAWAB
							TARGET 2025	PAGU INDIKATIF (Rp)	LOKASI	SUMBER DANA	PRIORITAS			TARGET	PAGU INDIKATIF (Rp)	
											NASIONAL	DAERAH				
1	2	3	4	5	6	7	8	9	10	11	12	13	14	15	16	17
2.	**2.14.02**	**PROGRAM PENGENDALIAN PENDUDUK**	**-**	**-**			**-**	**971.250.000,00**						**-**	**0,00**	
	2.14.02.2.01	Pemaduan dan Sinkronisasi Kebijakan Pemerintah Daerah Provinsi dengan Pemerintah Daerah Kabupaten/Kota dalam rangka Pengendalian Kuantitas Penduduk	-	1 Dokumen			-	250.000.000,00			-	Peningkatan Sumber Daya Manusia Yang Berdaya Saing	-	1 Dokumen	0,00	DINAS PENGENDALIAN PENDUDUK DAN KELUARGA BERENCANA
	2.14.02.2.01.0002	Penyusunan dan Pemanfaatan Grand Design Pembangunan Kependudukan (GDPK) Tingkat Kabupaten/Kota														
			Jumlah Dokumen Penyusunan dan Pemanfaatan Grand Design Pembangunan Kependudukan (GDPK) Tingkat Kabupaten/Kota	1 Dokumen			1 Dokumen	250.000.000,00	Semua Kota/Kab, Semua Kecamatan, Semua Kel/Desa	DANA TRANSFER UMUM-DANA ALOKASI UMUM	-	Peningkatan Sumber Daya Manusia Yang Berdaya Saing	-	1 Dokumen	0,00	DINAS PENGENDALIAN PENDUDUK DAN KELUARGA BERENCANA
	2.14.02.2.02	Pemetaan Perkiraan Pengendalian Penduduk Cakupan Daerah Kabupaten/Kota	-	1 Dokumen			-	721.250.000,00			-	Peningkatan Sumber Daya Manusia Yang Berdaya Saing	-	1 Dokumen	0,00	DINAS PENGENDALIAN PENDUDUK DAN KELUARGA BERENCANA
	2.14.02.2.02.0020	Penyusunan Profil program Pembangunan Keluarga, Kependudukan, dan Keluarga Berencana (Bangga Kencana)														
			Jumlah Dokumen Profil Kependudukan, Keluarga Berencana dan Pembangunan Keluarga	1 Dokumen			1 Dokumen	721.250.000,00	Semua Kota/Kab, Semua Kecamatan, Semua Kel/Desa	DANA TRANSFER UMUM-DANA ALOKASI UMUM	-	Peningkatan Sumber Daya Manusia Yang Berdaya Saing	-	1 Dokumen	0,00	DINAS PENGENDALIAN PENDUDUK DAN KELUARGA BERENCANA
3.	**2.14.03**	**PROGRAM PEMBINAAN KELUARGA BERENCANA (KB)**	**-**	**-**			**-**	**1.071.703.500,00**						**-**	**0,00**	
	2.14.03.2.01	Pelaksanaan Advokasi, Komunikasi, Informasi dan Edukasi (KIE) Pengendalian Penduduk dan KB Sesuai Kearifan Budaya Lokal	-	1 Dokumen			-	150.000.000,00			-	Peningkatan Sumber Daya Manusia Yang Berdaya Saing	-	1 Dokumen	0,00	DINAS PENGENDALIAN PENDUDUK DAN KELUARGA BERENCANA
	2.14.03.2.01.0010	Pengelolaan Operasional dan Sarana di Balai Penyuluhan Bangga Kencana														
			Jumlah Laporan Hasil Pengelolaan Operasional dan Sarana di Balai Penyuluhan Bangga Kencana (Pembangunan Keluarga, Kependudukan, dan Keluarga Berencana)	1 Laporan			1 Laporan	50.000.000,00	Semua Kota/Kab, Semua Kecamatan, Semua Kel/Desa	DANA TRANSFER UMUM-DANA ALOKASI UMUM	-	Peningkatan Sumber Daya Manusia Yang Berdaya Saing	-	1 Laporan	0,00	DINAS PENGENDALIAN PENDUDUK DAN KELUARGA BERENCANA
	2.14.03.2.01.0012	Promosi dan KIE Program Bangga Kencana Melalui Media Massa Cetak dan Elektronik serta Media Luar Ruang														

NO	KODE	URUSAN / BIDANG URUSAN / PROGRAM / KEGIATAN / SUB KEGIATAN	INDIKATOR PROGRAM / KEGIATAN / SUB KEGIATAN	TARGET AKHIR PERIODE RENSTRA OPD	REALISASI CAPAIAN RENJA OPD TAHUN 2023	PRAKIRAAN CAPAIAN TARGET RENJA OPD TAHUN 2024	CAPAIAN KINERJA DAN KERANGKA PENDANAAN						KELOMPOK SASARAN	PRAKIRAAN MAJU RENCANA TAHUN 2026		PERANGKAT DAERAH PENANGGUNG JAWAB
							TARGET 2025	PAGU INDIKATIF (Rp)	LOKASI	SUMBER DANA	PRIORITAS			TARGET	PAGU INDIKATIF (Rp)	
											NASIONAL	DAERAH				
1	2	3	4	5	6	7	8	9	10	11	12	13	14	15	16	17
			Jumlah Dokumen Promosi dan KIE Program Bangga Kencana (Pembangunan Keluarga, Kependudukan, dan Keluarga Berencana) Melalui Media Massa Cetak dan Elektronik serta Media Luar Ruang	1 Dokumen			1 Dokumen	50.000.000,00	Semua Kota/Kab, Semua Kecamatan, Semua Kel/Desa	DANA TRANSFER UMUM-DANA ALOKASI UMUM	-	Peningkatan Sumber Daya Manusia Yang Berdaya Saing	-	1 Dokumen	0,00	DINAS PENGENDALIAN PENDUDUK DAN KELUARGA BERENCANA
	2.14.03.2.01.0014	Advokasi Program Bangga kencana oleh pokja advokasi kepada Stakeholders dan Mitra Kerja														
			Jumlah Organisasi yang Mendapatkan Advokasi Program Bangga Kencana (Pembangunan Keluarga, Kependudukan, dan Keluarga Berencana) kepada Stakeholders dan Mitra Kerja	9 Organisasi			9 Organisasi	50.000.000,00	Semua Kota/Kab, Semua Kecamatan, Semua Kel/Desa	DANA TRANSFER UMUM-DANA ALOKASI UMUM	-	Peningkatan Sumber Daya Manusia Yang Berdaya Saing	-	9 Organisasi	0,00	DINAS PENGENDALIAN PENDUDUK DAN KELUARGA BERENCANA
	2.14.03.2.02	Pendayagunaan Tenaga Penyuluh KB/Petugas Lapangan KB (PKB/PLKB)	-	95 %			-	271.703.500,00			-	Peningkatan Sumber Daya Manusia Yang Berdaya Saing	-	95 %	0,00	DINAS PENGENDALIAN PENDUDUK DAN KELUARGA BERENCANA
	2.14.03.2.02.0004	Penggerakan Kader Institusi Masyarakat Pedesaan (IMP)														
			Jumlah Kader yang Mengikuti Penggerakan Kader Institusi Masyarakat Pedesaan (IMP)	875 Orang			860 Orang	50.000.000,00	Semua Kota/Kab, Semua Kecamatan, Semua Kel/Desa	DANA TRANSFER UMUM-DANA ALOKASI UMUM	-	Peningkatan Sumber Daya Manusia Yang Berdaya Saing	-	875 Orang	0,00	DINAS PENGENDALIAN PENDUDUK DAN KELUARGA BERENCANA
	2.14.03.2.02.0005	Pembinaan IMP dan Program Bangga Kencana di Lini Lapangan oleh PKB/PLKB														
			Jumlah Organisasi yang Mengikuti Pembinaan IMP dan Program Bangga Kencana (Pembangunan Keluarga, Kependudukan, dan Keluarga Berencana) di Lini Lapangan oleh PKB/PLKB	9 Organisasi			10 Organisasi	50.000.000,00	Semua Kota/Kab, Semua Kecamatan, Semua Kel/Desa	DANA TRANSFER UMUM-DANA ALOKASI UMUM	-	Peningkatan Sumber Daya Manusia Yang Berdaya Saing	-	9 Organisasi	0,00	DINAS PENGENDALIAN PENDUDUK DAN KELUARGA BERENCANA
	2.14.03.2.02.0006	Fasilitasi Pelaksanaan Penyuluhan, Penggerakan, Pelayanan dan Pengembangan Program Bangga Kencana untuk Petugas Keluarga Berencana/Penyuluh Lapangan Keluarga Berencana (PKB/PLKB)														
			Jumlah Laporan Hasil Penguatan Pelaksanaan Penyuluhan, Penggerakan, Pelayanan dan Pengembangan Program Bangga Kencana (Pembangunan Keluarga, Kependudukan, dan Keluarga Berencana) untuk Petugas Keluarga Berencana/Penyuluh Lapangan Keluarga Berencana (PKB/PLKB)	1 Laporan			1 Laporan	171.703.500,00	Semua Kota/Kab, Semua Kecamatan, Semua Kel/Desa	DANA TRANSFER UMUM-DANA ALOKASI UMUM	-	Peningkatan Sumber Daya Manusia Yang Berdaya Saing	-	1 Laporan	0,00	DINAS PENGENDALIAN PENDUDUK DAN KELUARGA BERENCANA

NO	KODE	URUSAN / BIDANG URUSAN / PROGRAM / KEGIATAN / SUB KEGIATAN	INDIKATOR PROGRAM / KEGIATAN / SUB KEGIATAN	TARGET AKHIR PERIODE RENSTRA OPD	REALISASI CAPAIAN RENJA OPD TAHUN 2023	PRAKIRAAN CAPAIAN TARGET RENJA OPD TAHUN 2024	CAPAIAN KINERJA DAN KERANGKA PENDANAAN						KELOMPOK SASARAN	PRAKIRAAN MAJU RENCANA TAHUN 2026		PERANGKAT DAERAH PENANGGUNG JAWAB
							TARGET 2025	PAGU INDIKATIF (Rp)	LOKASI	SUMBER DANA	PRIORITAS			TARGET	PAGU INDIKATIF (Rp)	
											NASIONAL	DAERAH				
1	2	3	4	5	6	7	8	9	10	11	12	13	14	15	16	17
	2.14.03.2.03	Pengendalian dan Pendistribusian Kebutuhan Alat dan Obat Kontrasepsi serta Pelaksanaan Pelayanan KB di Daerah Kabupaten/Kota	-	89 %			-	600.000.000,00			-	Peningkatan Sumber Daya Manusia Yang Berdaya Saing	-	89 %	0,00	DINAS PENGENDALIAN PENDUDUK DAN KELUARGA BERENCANA
	2.14.03.2.03.0003	Peningkatan Kesertaan Penggunaan Metode Kontrasepsi Jangka Panjang (MKJP)														
			Jumlah Orang yang Mengikuti Kesertaan Penggunaan Metode Kontrasepsi Jangka Panjang (MKJP)	76.283 Orang			63054 Orang	150.000.000,00	Semua Kota/Kab, Semua Kecamatan, Semua Kel/Desa	DANA TRANSFER UMUM-DANA ALOKASI UMUM	-	Peningkatan Sumber Daya Manusia Yang Berdaya Saing	-	76.283 Orang	0,00	DINAS PENGENDALIAN PENDUDUK DAN KELUARGA BERENCANA
	2.14.03.2.03.0006	Penyediaan Sarana Penunjang Pelayanan KB														
			Jumlah Unit Sarana Penunjang Pelayanan KB	250 Unit			250 Unit	200.000.000,00	Semua Kota/Kab, Semua Kecamatan, Semua Kel/Desa	DANA TRANSFER UMUM-DANA ALOKASI UMUM	-	Peningkatan Sumber Daya Manusia Yang Berdaya Saing	-	250 Unit	0,00	DINAS PENGENDALIAN PENDUDUK DAN KELUARGA BERENCANA
	2.14.03.2.03.0008	Pembinaan Pelayanan Keluarga Berencana dan Kesehatan Reproduksi di Fasilitas Kesehatan Termasuk Jaringan dan Jejaringnya														
			Jumlah Laporan Hasil Pembinaan Pelayanan Keluarga Berencana dan Kesehatan Reproduksi di Fasilitas Kesehatan Termasuk Jaringan dan Jejaringnya	1 Laporan			1 Laporan	100.000.000,00	Semua Kota/Kab, Semua Kecamatan, Semua Kel/Desa	DANA TRANSFER UMUM-DANA ALOKASI UMUM	-	Peningkatan Sumber Daya Manusia Yang Berdaya Saing	-	1 Laporan	0,00	DINAS PENGENDALIAN PENDUDUK DAN KELUARGA BERENCANA
	2.14.03.2.03.0011	Dukungan Operasional Pelayanan KB Bergerak														
			Jumlah Laporan Dukungan Operasional Pelayanan KB Bergerak	1 Laporan			1 Laporan	100.000.000,00	Semua Kota/Kab, Semua Kecamatan, Semua Kel/Desa	DANA TRANSFER UMUM-DANA ALOKASI UMUM	-	Peningkatan Sumber Daya Manusia Yang Berdaya Saing	-	1 Laporan	0,00	DINAS PENGENDALIAN PENDUDUK DAN KELUARGA BERENCANA
	2.14.03.2.03.0016	Promosi dan Konseling KB Pasca Persalinan														
			Jumlah orang yang mengikuti Promosi dan Konseling KB Pasca Persalinan	59.850 Orang			59574 Orang	50.000.000,00	Semua Kota/Kab, Semua Kecamatan, Semua Kel/Desa	DANA TRANSFER UMUM-DANA ALOKASI UMUM	-	Peningkatan Sumber Daya Manusia Yang Berdaya Saing	-	59.850 Orang	0,00	DINAS PENGENDALIAN PENDUDUK DAN KELUARGA BERENCANA
	2.14.03.2.04	Pemberdayaan dan Peningkatan Peran Serta Organisasi Kemasyarakatan Tingkat Daerah Kabupaten/Kota dalam Pelaksanaan Pelayanan dan Pembinaan Kesertaan Ber-KB	-	1 Dokumen			-	50.000.000,00			-	Peningkatan Sumber Daya Manusia Yang Berdaya Saing	-	1 Dokumen	0,00	DINAS PENGENDALIAN PENDUDUK DAN KELUARGA BERENCANA

NO	KODE	URUSAN / BIDANG URUSAN / PROGRAM / KEGIATAN / SUB KEGIATAN	INDIKATOR PROGRAM / KEGIATAN / SUB KEGIATAN	TARGET AKHIR PERIODE RENSTRA OPD	REALISASI CAPAIAN RENJA OPD TAHUN 2023	PRAKIRAAN CAPAIAN TARGET RENJA OPD TAHUN 2024	CAPAIAN KINERJA DAN KERANGKA PENDANAAN						KELOMPOK SASARAN	PRAKIRAAN MAJU RENCANA TAHUN 2026		PERANGKAT DAERAH PENANGGUNG JAWAB
							TARGET 2025	PAGU INDIKATIF (Rp)	LOKASI	SUMBER DANA	PRIORITAS			TARGET	PAGU INDIKATIF (Rp)	
											NASIONAL	DAERAH				
1	2	3	4	5	6	7	8	9	10	11	12	13	14	15	16	17
	2.14.03.2.04.0002	Integrasi Pembangunan Lintas Sektor di Kampung KB														
			Jumlah Dokumen Hasil Integrasi Pembangunan Lintas Sektor di Kampung KB	1 Dokumen			1 Dokumen	50.000.000,00	Semua Kota/Kab, Semua Kecamatan, Semua Kel/Desa	DANA TRANSFER UMUM-DANA ALOKASI UMUM	-	Peningkatan Sumber Daya Manusia Yang Berdaya Saing	-	1 Dokumen	0,00	DINAS PENGENDALIAN PENDUDUK DAN KELUARGA BERENCANA
4.	**2.14.04**	**PROGRAM PEMBERDAYAAN DAN PENINGKATAN KELUARGA SEJAHTERA (KS)**	**-**	**-**			**-**	**1.050.000.000,00**						**-**	**0,00**	
	2.14.04.2.01	Pelaksanaan Pembangunan Keluarga Melalui Pembinaan Ketahanan dan Kesejahteraan Keluarga	-	100 %			-	500.000.000,00			-	Peningkatan Sumber Daya Manusia Yang Berdaya Saing	-	100 %	0,00	DINAS PENGENDALIAN PENDUDUK DAN KELUARGA BERENCANA
	2.14.04.2.01.0014	Penumbuhan dan Peningkatan Kesadaran Keluarga dalam Keterlibatan Perencanaan Kehidupan Menuju Keluarga Berkualitas														
			Jumlah Keluarga yang Mengikuti Penumbuhan dan Peningkatan Kesadaran Keluarga dalam Keterlibatan Perencanaan Kehidupan Menuju Keluarga Berkualitas	59.850 Keluarga			59574 Keluarga	200.000.000,00	Semua Kota/Kab, Semua Kecamatan, Semua Kel/Desa	DANA TRANSFER UMUM-DANA ALOKASI UMUM	-	Peningkatan Sumber Daya Manusia Yang Berdaya Saing	-	59.850 Keluarga	0,00	DINAS PENGENDALIAN PENDUDUK DAN KELUARGA BERENCANA
	2.14.04.2.01.0017	Promosi dan Sosialisasi Kelompok Kegiatan Ketahanan dan Kesejahteraan Keluarga (BKB, BKR, BKL, PPKS, PIK-R dan Usaha Peningkatan Pendapatan Keluarga Akseptor (UPPKA))														
			Jumlah Laporan Hasil Promosi dan Sosialisasi Kelompok Kegiatan Ketahanan dan Kesejahteraan Keluarga (BKB, BKR, BKL, PPPKS, PIK-R dan Pemberdayaan Ekonomi Keluarga/UPPKS)	1 Laporan			1 Laporan	250.000.000,00	Semua Kota/Kab, Semua Kecamatan, Semua Kel/Desa	DANA TRANSFER UMUM-DANA ALOKASI UMUM	-	Peningkatan Sumber Daya Manusia Yang Berdaya Saing	-	1 Laporan	0,00	DINAS PENGENDALIAN PENDUDUK DAN KELUARGA BERENCANA
	2.14.04.2.01.0025	Pelaksanaan Koordinasi Evaluasi Pencapaian iBangga (Indeks Pembangunan Keluarga)														
			Jumlah Laporan Hasil Koordinasi Evaluasi Pencapaian iBangga (Indeks Pembangunan Keluarga)	1 Laporan			1 Laporan	50.000.000,00	Semua Kota/Kab, Semua Kecamatan, Semua Kel/Desa	DANA TRANSFER UMUM-DANA ALOKASI UMUM	-	Peningkatan Sumber Daya Manusia Yang Berdaya Saing	-	1 Laporan	0,00	DINAS PENGENDALIAN PENDUDUK DAN KELUARGA BERENCANA
	2.14.04.2.02	Pelaksanaan dan Peningkatan Peran Serta Organisasi Kemasyarakatan Tingkat Daerah Kabupaten/ Kota dalam Pembangunan Keluarga Melalui Pembinaan Ketahanan dan Kesejahteraan Keluarga	-	100 %			-	550.000.000,00			-	Peningkatan Sumber Daya Manusia Yang Berdaya Saing	-	100 %	0,00	DINAS PENGENDALIAN PENDUDUK DAN KELUARGA BERENCANA
	2.14.04.2.02.0004	Promosi dan Sosialisasi Program Ketahanan dan Kesejahteraan Keluarga bagi Mitra Kerja														

NO	KODE	URUSAN / BIDANG URUSAN / PROGRAM / KEGIATAN / SUB KEGIATAN	INDIKATOR PROGRAM / KEGIATAN / SUB KEGIATAN	TARGET AKHIR PERIODE RENSTRA OPD	REALISASI CAPAIAN RENJA OPD TAHUN 2023	PRAKIRAAN CAPAIAN TARGET RENJA OPD TAHUN 2024	CAPAIAN KINERJA DAN KERANGKA PENDANAAN						KELOMPOK SASARAN	PRAKIRAAN MAJU RENCANA TAHUN 2026		PERANGKAT DAERAH PENANGGUNG JAWAB
							TARGET 2025	PAGU INDIKATIF (Rp)	LOKASI	SUMBER DANA	PRIORITAS			TARGET	PAGU INDIKATIF (Rp)	
											NASIONAL	DAERAH				
1	2	3	4	5	6	7	8	9	10	11	12	13	14	15	16	17
			Jumlah Laporan Hasil Promosi dan Sosialisasi Program Ketahanan dan Kesejahteraan Keluarga bagi Mitra Kerja	1 Laporan			1 Laporan	550.000.000,00	Semua Kota/Kab, Semua Kecamatan, Semua Kel/Desa	DANA TRANSFER UMUM-DANA ALOKASI UMUM	-	Peningkatan Sumber Daya Manusia Yang Berdaya Saing	-	1 Laporan	0,00	DINAS PENGENDALIAN PENDUDUK DAN KELUARGA BERENCANA
	J U M L A H							**10.638.892.463,00**							**0,00**	

PENETAPAN RENCANA KERJA ORGANISASI PERANGKAT DAERAH (RENJA OPD)
DINAS PERHUBUNGAN KAB. MERANGIN
TAHUN 2025

NO	KODE	URUSAN / BIDANG URUSAN / PROGRAM / KEGIATAN / SUB KEGIATAN	INDIKATOR PROGRAM / KEGIATAN / SUB KEGIATAN	TARGET AKHIR PERIODE RENSTRA OPD	REALISASI CAPAIAN RENJA OPD TAHUN 2023	PRAKIRAAN CAPAIAN TARGET RENJA OPD TAHUN 2024	CAPAIAN KINERJA DAN KERANGKA PENDANAAN						KELOMPOK SASARAN	PRAKIRAAN MAJU RENCANA TAHUN 2026		PERANGKAT DAERAH PENANGGUNG JAWAB
							TARGET 2025	PAGU INDIKATIF (Rp)	LOKASI	SUMBER DANA	PRIORITAS			TARGET	PAGU INDIKATIF (Rp)	
											NASIONAL	DAERAH				
1	2	3	4	5	6	7	8	9	10	11	12	13	14	15	16	17
		DINAS PERHUBUNGAN						**18.263.988.714,00**							**14.693.566.465,00**	
	2	**URUSAN PEMERINTAHAN WAJIB YANG TIDAK BERKAITAN DENGAN PELAYANAN DASAR**						**18.263.988.714,00**							**14.693.566.465,00**	
	2.15	**URUSAN PEMERINTAHAN BIDANG PERHUBUNGAN**						**18.263.988.714,00**							**14.693.566.465,00**	
1.	**2.15.01**	**PROGRAM PENUNJANG URUSAN PEMERINTAHAN DAERAH KABUPATEN/KOTA**	**-**	**-**			**-**	**10.588.653.758,00**						**-**	**10.018.566.465,00**	
	2.15.01.2.01	Perencanaan, Penganggaran, dan Evaluasi Kinerja Perangkat Daerah	-	95 %			-	23.242.000,00			-	Mewujudkan Tatakelola Pemerintahan Yang Efektif, Bersih dan Melayani	-	95 %	22.055.300,00	DINAS PERHUBUNGAN
	2.15.01.2.01.0001	Penyusunan Dokumen Perencanaan Perangkat Daerah														
			Jumlah Dokumen Perencanaan Perangkat Daerah	16 Dokumen			4 Dokumen	5.037.000,00	Kab. Merangin, Bangko, Langling	DANA TRANSFER UMUM-DANA ALOKASI UMUM	-	Mewujudkan Tatakelola Pemerintahan Yang Efektif, Bersih dan Melayani	-	4 Dokumen	5.037.178,00	DINAS PERHUBUNGAN
	2.15.01.2.01.0002	Koordinasi dan Penyusunan Dokumen RKA-SKPD														
			Jumlah Dokumen RKA-SKPD dan Laporan Hasil Koordinasi Penyusunan Dokumen RKA-SKPD	8 Dokumen			2 Dokumen	4.432.200,00	Kab. Merangin, Bangko, Langling	DANA TRANSFER UMUM-DANA ALOKASI UMUM	-	Mewujudkan Tatakelola Pemerintahan Yang Efektif, Bersih dan Melayani	-	2 Dokumen	4.432.211,00	DINAS PERHUBUNGAN
	2.15.01.2.01.0004	Koordinasi dan Penyusunan DPA-SKPD														
			Jumlah Dokumen DPA-SKPD dan Laporan Hasil Koordinasi Penyusunan Dokumen DPA-SKPD	7 Dokumen			2 Dokumen	5.036.900,00	Kab. Merangin, Bangko, Langling	DANA TRANSFER UMUM-DANA ALOKASI UMUM	-	Peningkatan Infrastruktur Pelayanan Publik	-	2 Dokumen	4.000.000,00	DINAS PERHUBUNGAN
	2.15.01.2.01.0006	Koordinasi dan Penyusunan Laporan Capaian Kinerja dan Ikhtisar Realisasi Kinerja SKPD														
			Jumlah Laporan Capaian Kinerja dan Ikhtisar Realisasi Kinerja SKPD dan Laporan Hasil Koordinasi Penyusunan Laporan Capaian Kinerja dan Ikhtisar Realisasi Kinerja SKPD	24 Laporan			6 Laporan	4.303.750,00	Kab. Merangin, Bangko, Langling	DANA TRANSFER UMUM-DANA ALOKASI UMUM	-	Peningkatan Infrastruktur Pelayanan Publik	-	6 Laporan	4.303.771,00	DINAS PERHUBUNGAN

NO	KODE	URUSAN / BIDANG URUSAN / PROGRAM / KEGIATAN / SUB KEGIATAN	INDIKATOR PROGRAM / KEGIATAN / SUB KEGIATAN	TARGET AKHIR PERIODE RENSTRA OPD	REALISASI CAPAIAN RENJA OPD TAHUN 2023	PRAKIRAAN CAPAIAN TARGET RENJA OPD TAHUN 2024	CAPAIAN KINERJA DAN KERANGKA PENDANAAN						KELOMPOK SASARAN	PRAKIRAAN MAJU RENCANA TAHUN 2026		PERANGKAT DAERAH PENANGGUNG JAWAB
							TARGET 2025	PAGU INDIKATIF (Rp)	LOKASI	SUMBER DANA	PRIORITAS			TARGET	PAGU INDIKATIF (Rp)	
											NASIONAL	DAERAH				
1	2	3	4	5	6	7	8	9	10	11	12	13	14	15	16	17
	2.15.01.2.01.0007	Evaluasi Kinerja Perangkat Daerah														
			Jumlah Laporan Evaluasi Kinerja Perangkat Daerah	16 Laporan			4 Laporan	4.432.150,00	Kab. Merangin, Bangko, Langling	DANA TRANSFER UMUM-DANA ALOKASI UMUM	-	Mewujudkan Tatakelola Pemerintahan Yang Efektif, Bersih dan Melayani	-	4 Laporan	4.282.140,00	DINAS PERHUBUNGAN
	2.15.01.2.02	Administrasi Keuangan Perangkat Daerah	-	100 %			-	3.775.197.008,00			-	Mewujudkan Tatakelola Pemerintahan Yang Efektif, Bersih dan Melayani	-	100 %	4.187.500.000,00	DINAS PERHUBUNGAN
	2.15.01.2.02.0001	Penyediaan Gaji dan Tunjangan ASN														
			Jumlah Orang yang Menerima Gaji dan Tunjangan ASN	1680 Orang/bulan			420 Orang/bulan	3.500.001.008,00	Kab. Merangin, Bangko, Langling	DANA TRANSFER UMUM-DANA ALOKASI UMUM	-	Mewujudkan Tatakelola Pemerintahan Yang Efektif, Bersih dan Melayani	-	420 Orang/bulan	4.000.000.000,00	DINAS PERHUBUNGAN
	2.15.01.2.02.0003	Pelaksanaan Penatausahaan dan Pengujian/Verifikasi Keuangan SKPD														
			Jumlah Dokumen Penatausahaan dan Pengujian/Verifikasi Keuangan SKPD	48 Dokumen			12 Dokumen	266.196.000,00	Kab. Merangin, Bangko, Langling	DANA TRANSFER UMUM-DANA ALOKASI UMUM	-	Peningkatan Infrastruktur Pelayanan Publik	-	12 Dokumen	180.000.000,00	DINAS PERHUBUNGAN
	2.15.01.2.02.0005	Koordinasi dan Penyusunan Laporan Keuangan Akhir Tahun SKPD														
			Jumlah Laporan Keuangan Akhir Tahun SKPD dan Laporan Hasil Koordinasi Penyusunan Laporan Keuangan Akhir Tahun SKPD	4 Laporan			2 Laporan	4.000.000,00	Kab. Merangin, Bangko, Langling	DANA TRANSFER UMUM-DANA ALOKASI UMUM	-	Mewujudkan Tatakelola Pemerintahan Yang Efektif, Bersih dan Melayani	-	1 Laporan	2.500.000,00	DINAS PERHUBUNGAN
	2.15.01.2.02.0007	Koordinasi dan Penyusunan Laporan Keuangan Bulanan/ Triwulanan/ Semesteran SKPD														
			Jumlah Laporan Keuangan Bulanan/ Triwulanan/ Semesteran SKPD dan Laporan Koordinasi Penyusunan Laporan Keuangan Bulanan/Triwulanan/Semesteran SKPD	8 Laporan			2 Laporan	5.000.000,00	Kab. Merangin, Bangko, Langling	DANA TRANSFER UMUM-DANA ALOKASI UMUM	-	Peningkatan Infrastruktur Pelayanan Publik	-	2 Laporan	5.000.000,00	DINAS PERHUBUNGAN

NO	KODE	URUSAN / BIDANG URUSAN / PROGRAM / KEGIATAN / SUB KEGIATAN	INDIKATOR PROGRAM / KEGIATAN / SUB KEGIATAN	TARGET AKHIR PERIODE RENSTRA OPD	REALISASI CAPAIAN RENJA OPD TAHUN 2023	PRAKIRAAN CAPAIAN TARGET RENJA OPD TAHUN 2024	CAPAIAN KINERJA DAN KERANGKA PENDANAAN						KELOMPOK SASARAN	PRAKIRAAN MAJU RENCANA TAHUN 2026		PERANGKAT DAERAH PENANGGUNG JAWAB
							TARGET 2025	PAGU INDIKATIF (Rp)	LOKASI	SUMBER DANA	PRIORITAS			TARGET	PAGU INDIKATIF (Rp)	
											NASIONAL	DAERAH				
1	2	3	4	5	6	7	8	9	10	11	12	13	14	15	16	17
	2.15.01.2.03	Administrasi Barang Milik Daerah pada Perangkat Daerah	-	90 %			-	30.000.000,00			-	Mewujudkan Tatakelola Pemerintahan Yang Efektif, Bersih dan Melayani	-	90 %	30.000.000,00	DINAS PERHUBUNGAN
	2.15.01.2.03.0006	Penatausahaan Barang Milik Daerah pada SKPD														
			Jumlah Laporan Penatausahaan Barang Milik Daerah pada SKPD	3 Laporan			1 Laporan	15.000.000,00	Kab. Merangin, Bangko, Langling	DANA TRANSFER UMUM-DANA ALOKASI UMUM	-	Mewujudkan Tatakelola Pemerintahan Yang Efektif, Bersih dan Melayani	-	1 Laporan	15.000.000,00	DINAS PERHUBUNGAN
	2.15.01.2.03.0007	Pemanfaatan Barang Milik Daerah SKPD														
			Jumlah Dokumen Hasil Pemanfaatan Barang Milik Daerah SKPD	3 Dokumen			1 Dokumen	15.000.000,00	Kab. Merangin, Bangko, Langling	DANA TRANSFER UMUM-DANA ALOKASI UMUM	-	Peningkatan Infrastruktur Pelayanan Publik	-	1 Dokumen	15.000.000,00	DINAS PERHUBUNGAN
	2.15.01.2.05	Administrasi Kepegawaian Perangkat Daerah	-	90 %			-	490.000.000,00			-	Mewujudkan Tatakelola Pemerintahan Yang Efektif, Bersih dan Melayani	-	90 %	440.000.000,00	DINAS PERHUBUNGAN
	2.15.01.2.05.0002	Pengadaan Pakaian Dinas beserta Atribut Kelengkapannya														
			Jumlah Paket Pakaian Dinas beserta Atribut Kelengkapan	3 Paket			1 Paket	200.000.000,00	Kab. Merangin, Bangko, Langling	DANA TRANSFER UMUM-DANA ALOKASI UMUM	-	Mewujudkan Tatakelola Pemerintahan Yang Efektif, Bersih dan Melayani	-	1 Paket	200.000.000,00	DINAS PERHUBUNGAN
	2.15.01.2.05.0009	Pendidikan dan Pelatihan Pegawai Berdasarkan Tugas dan Fungsi														
			Jumlah Pegawai Berdasarkan Tugas dan Fungsi yang Mengikuti Pendidikan dan Pelatihan	9 Orang			3 Orang	80.000.000,00	Kab. Merangin, Bangko, Langling	DANA TRANSFER UMUM-DANA ALOKASI UMUM	-	Mewujudkan Tatakelola Pemerintahan Yang Efektif, Bersih dan Melayani	-	3 Orang	80.000.000,00	DINAS PERHUBUNGAN
	2.15.01.2.05.0010	Sosialisasi Peraturan Perundang-Undangan														

NO	KODE	URUSAN / BIDANG URUSAN / PROGRAM / KEGIATAN / SUB KEGIATAN	INDIKATOR PROGRAM / KEGIATAN / SUB KEGIATAN	TARGET AKHIR PERIODE RENSTRA OPD	REALISASI CAPAIAN RENJA OPD TAHUN 2023	PRAKIRAAN CAPAIAN TARGET RENJA OPD TAHUN 2024	CAPAIAN KINERJA DAN KERANGKA PENDANAAN						KELOMPOK SASARAN	PRAKIRAAN MAJU RENCANA TAHUN 2026		PERANGKAT DAERAH PENANGGUNG JAWAB
							TARGET 2025	PAGU INDIKATIF (Rp)	LOKASI	SUMBER DANA	PRIORITAS			TARGET	PAGU INDIKATIF (Rp)	
											NASIONAL	DAERAH				
1	2	3	4	5	6	7	8	9	10	11	12	13	14	15	16	17
			Jumlah Orang yang Mengikuti Sosialisasi Peraturan Perundang-Undangan	120 Orang			40 Orang	150.000.000,00	Kab. Merangin, Bangko, Langling	DANA TRANSFER UMUM-DANA ALOKASI UMUM	-	Mewujudkan Tatakelola Pemerintahan Yang Efektif, Bersih dan Melayani	-	40 Orang	100.000.000,00	DINAS PERHUBUNGAN
	2.15.01.2.05.0011	Bimbingan Teknis Implementasi Peraturan Perundang-Undangan														
			Jumlah Orang yang Mengikuti Bimbingan Teknis Implementasi Peraturan Perundang-Undangan	27 Orang			8 Orang	60.000.000,00	Kab. Merangin, Bangko, Langling	DANA TRANSFER UMUM-DANA ALOKASI UMUM	-	Mewujudkan Tatakelola Pemerintahan Yang Efektif, Bersih dan Melayani	-	8 Orang	60.000.000,00	DINAS PERHUBUNGAN
	2.15.01.2.06	Administrasi Umum Perangkat Daerah	-	90 %			-	395.724.100,00			-	Peningkatan Infrastruktur Pelayanan Publik	-	90 %	396.724.211,00	DINAS PERHUBUNGAN
	2.15.01.2.06.0001	Penyediaan Komponen Instalasi Listrik/Penerangan Bangunan Kantor														
			Jumlah Paket Komponen Instalasi Listrik/Penerangan Bangunan Kantor yang Disediakan	4 Paket			1 Paket	19.000.000,00	Kab. Merangin, Bangko, Langling	DANA TRANSFER UMUM-DANA ALOKASI UMUM	-	Peningkatan Infrastruktur Pelayanan Publik	-	1 Paket	20.000.000,00	DINAS PERHUBUNGAN
	2.15.01.2.06.0002	Penyediaan Peralatan dan Perlengkapan Kantor														
			Jumlah Paket Peralatan dan Perlengkapan Kantor yang Disediakan	9 Paket			3 Paket	25.000.000,00	Kab. Merangin, Bangko, Langling	DANA TRANSFER UMUM-DANA ALOKASI UMUM	-	Mewujudkan Tatakelola Pemerintahan Yang Efektif, Bersih dan Melayani	-	4 Paket	25.000.000,00	DINAS PERHUBUNGAN
	2.15.01.2.06.0004	Penyediaan Bahan Logistik Kantor														
			Jumlah Paket Bahan Logistik Kantor yang Disediakan	48 Paket			12 Paket	42.000.000,00	Kab. Merangin, Bangko, Langling	DANA TRANSFER UMUM-DANA ALOKASI UMUM	-	Peningkatan Infrastruktur Pelayanan Publik	-	12 Paket	42.000.000,00	DINAS PERHUBUNGAN
	2.15.01.2.06.0005	Penyediaan Barang Cetakan dan Penggandaan														
			Jumlah Paket Barang Cetakan dan Penggandaan yang Disediakan	36 Paket			9 Paket	5.224.100,00	Kab. Merangin, Bangko, Langling	DANA TRANSFER UMUM-DANA ALOKASI UMUM	-	Mewujudkan Tatakelola Pemerintahan Yang Efektif, Bersih dan Melayani	-	9 Paket	5.224.211,00	DINAS PERHUBUNGAN

NO	KODE	URUSAN / BIDANG URUSAN / PROGRAM / KEGIATAN / SUB KEGIATAN	INDIKATOR PROGRAM / KEGIATAN / SUB KEGIATAN	TARGET AKHIR PERIODE RENSTRA OPD	REALISASI CAPAIAN RENJA OPD TAHUN 2023	PRAKIRAAN CAPAIAN TARGET RENJA OPD TAHUN 2024	CAPAIAN KINERJA DAN KERANGKA PENDANAAN						KELOMPOK SASARAN	PRAKIRAAN MAJU RENCANA TAHUN 2026		PERANGKAT DAERAH PENANGGUNG JAWAB
							TARGET 2025	PAGU INDIKATIF (Rp)	LOKASI	SUMBER DANA	PRIORITAS			TARGET	PAGU INDIKATIF (Rp)	
											NASIONAL	DAERAH				
1	2	3	4	5	6	7	8	9	10	11	12	13	14	15	16	17
	2.15.01.2.06.0006	Penyediaan Bahan Bacaan dan Peraturan Perundang-undangan														
			Jumlah Dokumen Bahan Bacaan dan Peraturan Perundang-Undangan yang Disediakan	200 Dokumen			50 Dokumen	4.500.000,00	Kab. Merangin, Bangko, Langling	DANA TRANSFER UMUM-DANA ALOKASI UMUM	-	Peningkatan Infrastruktur Pelayanan Publik	-	50 Dokumen	4.500.000,00	DINAS PERHUBUNGAN
	2.15.01.2.06.0009	Penyelenggaraan Rapat Koordinasi dan Konsultasi SKPD														
			Jumlah Laporan Penyelenggaraan Rapat Koordinasi dan Konsultasi SKPD	400 Laporan			100 Laporan	300.000.000,00	Kab. Merangin, Bangko, Langling	DANA TRANSFER UMUM-DANA ALOKASI UMUM	-	Mewujudkan Tatakelola Pemerintahan Yang Efektif, Bersih dan Melayani	-	100 Laporan	300.000.000,00	DINAS PERHUBUNGAN
	2.15.01.2.07	Pengadaan Barang Milik Daerah Penunjang Urusan Pemerintah Daerah	-	90 %			-	417.975.000,00			-	Peningkatan Infrastruktur Pelayanan Publik	-	90 %	225.706.996,00	DINAS PERHUBUNGAN
	2.15.01.2.07.0002	Pengadaan Kendaraan Dinas Operasional atau Lapangan														
			Jumlah Unit Kendaraan Dinas Operasional atau Lapangan yang Disediakan	1 Unit			1 Unit	50.000.000,00	Kab. Merangin, Bangko, Langling	DANA TRANSFER UMUM-DANA ALOKASI UMUM	-	Peningkatan Infrastruktur Pelayanan Publik	-	0 Unit	0,00	DINAS PERHUBUNGAN
	2.15.01.2.07.0005	Pengadaan Mebel														
			Jumlah Paket Mebel yang Disediakan	148 Unit			41 Unit	114.689.000,00	Kab. Merangin, Bangko, Langling	DANA TRANSFER UMUM-DANA ALOKASI UMUM	-	Mewujudkan Tatakelola Pemerintahan Yang Efektif, Bersih dan Melayani	-	41 Unit	100.000.000,00	DINAS PERHUBUNGAN
	2.15.01.2.07.0006	Pengadaan Peralatan dan Mesin Lainnya														
			Jumlah Unit Peralatan dan Mesin Lainnya yang Disediakan	11 Unit			4 Unit	150.000.000,00	Kab. Merangin, Bangko, Langling	DANA TRANSFER UMUM-DANA ALOKASI UMUM	-	Peningkatan Infrastruktur Pelayanan Publik	-	5 Unit	22.420.741,00	DINAS PERHUBUNGAN
	2.15.01.2.07.0011	Pengadaan Sarana dan Prasarana Pendukung Gedung Kantor atau Bangunan Lainnya														
			Jumlah Unit Sarana dan Prasarana Pendukung Gedung Kantor atau Bangunan Lainnya yang Disediakan	15 Unit			5 Unit	103.286.000,00	Kab. Merangin, Bangko, Langling	DANA TRANSFER UMUM-DANA ALOKASI UMUM	-	Mewujudkan Tatakelola Pemerintahan Yang Efektif, Bersih dan Melayani	-	5 Unit	103.286.255,00	DINAS PERHUBUNGAN

NO	KODE	URUSAN / BIDANG URUSAN / PROGRAM / KEGIATAN / SUB KEGIATAN	INDIKATOR PROGRAM / KEGIATAN / SUB KEGIATAN	TARGET AKHIR PERIODE RENSTRA OPD	REALISASI CAPAIAN RENJA OPD TAHUN 2023	PRAKIRAAN CAPAIAN TARGET RENJA OPD TAHUN 2024	CAPAIAN KINERJA DAN KERANGKA PENDANAAN						KELOMPOK SASARAN	PRAKIRAAN MAJU RENCANA TAHUN 2026		PERANGKAT DAERAH PENANGGUNG JAWAB
							TARGET 2025	PAGU INDIKATIF (Rp)	LOKASI	SUMBER DANA	PRIORITAS			TARGET	PAGU INDIKATIF (Rp)	
											NASIONAL	DAERAH				
1	2	3	4	5	6	7	8	9	10	11	12	13	14	15	16	17
	2.15.01.2.08	Penyediaan Jasa Penunjang Urusan Pemerintahan Daerah	-	90 %			-	4.818.049.000,00			-	Peningkatan Infrastruktur Pelayanan Publik	-	90 %	4.234.579.958,00	DINAS PERHUBUNGAN
	2.15.01.2.08.0001	Penyediaan Jasa Surat Menyurat														
			Jumlah Laporan Penyediaan Jasa Surat Menyurat	200 Laporan			50 Laporan	3.780.000,00	Kab. Merangin, Bangko, Langling	DANA TRANSFER UMUM-DANA ALOKASI UMUM	-	Peningkatan Infrastruktur Pelayanan Publik	-	50 Laporan	3.780.000,00	DINAS PERHUBUNGAN
	2.15.01.2.08.0002	Penyediaan Jasa Komunikasi, Sumber Daya Air dan Listrik														
			Jumlah Laporan Penyediaan Jasa Komunikasi, Sumber Daya Air dan Listrik yang Disediakan	48 Laporan			12 Laporan	4.101.445.000,00	Kab. Merangin, Bangko, Langling	DANA TRANSFER UMUM-DANA ALOKASI UMUM	-	Mewujudkan Tatakelola Pemerintahan Yang Efektif, Bersih dan Melayani	-	12 Laporan	3.478.399.958,00	DINAS PERHUBUNGAN
	2.15.01.2.08.0004	Penyediaan Jasa Pelayanan Umum Kantor														
			Jumlah Laporan Penyediaan Jasa Pelayanan Umum Kantor yang Disediakan	48 Laporan			12 Laporan	712.824.000,00	Kab. Merangin, Bangko, Langling	DANA TRANSFER UMUM-DANA ALOKASI UMUM	-	Mewujudkan Tatakelola Pemerintahan Yang Efektif, Bersih dan Melayani	-	12 Laporan	752.400.000,00	DINAS PERHUBUNGAN
	2.15.01.2.09	Pemeliharaan Barang Milik Daerah Penunjang Urusan Pemerintahan Daerah	-	90 %			-	638.466.650,00			-	Mewujudkan Tatakelola Pemerintahan Yang Efektif, Bersih dan Melayani	-	90 %	482.000.000,00	DINAS PERHUBUNGAN
	2.15.01.2.09.0001	Penyediaan Jasa Pemeliharaan, Biaya Pemeliharaan, dan Pajak Kendaraan Perorangan Dinas atau Kendaraan Dinas Jabatan														
			Jumlah Kendaraan Perorangan Dinas atau Kendaraan Dinas Jabatan yang Dipelihara dan dibayarkan Pajaknya	8 Unit			2 Unit	69.000.000,00	Kab. Merangin, Bangko, Langling	DANA TRANSFER UMUM-DANA ALOKASI UMUM	-	Mewujudkan Tatakelola Pemerintahan Yang Efektif, Bersih dan Melayani	-	2 Unit	69.000.000,00	DINAS PERHUBUNGAN
	2.15.01.2.09.0002	Penyediaan Jasa Pemeliharaan, Biaya Pemeliharaan, Pajak dan Perizinan Kendaraan Dinas Operasional atau Lapangan														
			Jumlah Kendaraan Dinas Operasional atau Lapangan yang Dipelihara dan dibayarkan Pajak dan Perizinannya	84 Unit			21 Unit	304.466.650,00	Kab. Merangin, Bangko, Langling	DANA TRANSFER UMUM-DANA ALOKASI UMUM	-	Peningkatan Infrastruktur Pelayanan Publik	-	21 Unit	248.000.000,00	DINAS PERHUBUNGAN
	2.15.01.2.09.0006	Pemeliharaan Peralatan dan Mesin Lainnya														

NO	KODE	URUSAN / BIDANG URUSAN / PROGRAM / KEGIATAN / SUB KEGIATAN	INDIKATOR PROGRAM / KEGIATAN / SUB KEGIATAN	TARGET AKHIR PERIODE RENSTRA OPD	REALISASI CAPAIAN RENJA OPD TAHUN 2023	PRAKIRAAN CAPAIAN TARGET RENJA OPD TAHUN 2024	CAPAIAN KINERJA DAN KERANGKA PENDANAAN						KELOMPOK SASARAN	PRAKIRAAN MAJU RENCANA TAHUN 2026		PERANGKAT DAERAH PENANGGUNG JAWAB
							TARGET 2025	PAGU INDIKATIF (Rp)	LOKASI	SUMBER DANA	PRIORITAS			TARGET	PAGU INDIKATIF (Rp)	
											NASIONAL	DAERAH				
1	2	3	4	5	6	7	8	9	10	11	12	13	14	15	16	17
			Jumlah Peralatan dan Mesin Lainnya yang Dipelihara	92 Unit			23 Unit	25.000.000,00	Kab. Merangin, Bangko, Langling	DANA TRANSFER UMUM-DANA ALOKASI UMUM	-	Mewujudkan Tatakelola Pemerintahan Yang Efektif, Bersih dan Melayani	-	23 Unit	25.000.000,00	DINAS PERHUBUNGAN
	2.15.01.2.09.0009	Pemeliharaan/Rehabilitasi Gedung Kantor dan Bangunan Lainnya														
			Jumlah Gedung Kantor dan Bangunan Lainnya yang Dipelihara/Direhabilitasi	8 Unit			2 Unit	200.000.000,00	Kab. Merangin, Bangko, Langling	DANA TRANSFER UMUM-DANA ALOKASI UMUM	-	Peningkatan Infrastruktur Pelayanan Publik	-	2 Unit	100.000.000,00	DINAS PERHUBUNGAN
	2.15.01.2.09.0010	Pemeliharaan/Rehabilitasi Sarana dan Prasarana Gedung Kantor atau Bangunan Lainnya														
			Jumlah Sarana dan Prasarana Gedung Kantor atau Bangunan Lainnya yang Dipelihara/Direhabilitasi				2 Unit	40.000.000,00	Kab. Merangin, Bangko, Langling	DANA TRANSFER UMUM-DANA ALOKASI UMUM	-	Mewujudkan Tatakelola Pemerintahan Yang Efektif, Bersih dan Melayani	-		40.000.000,00	DINAS PERHUBUNGAN
2.	**2.15.02**	**PROGRAM PENYELENGGARAAN LALU LINTAS DAN ANGKUTAN JALAN (LLAJ)**	**-**	**-**			**-**	**7.675.334.956,00**						**-**	**4.675.000.000,00**	
	2.15.02.2.02	Penyediaan Perlengkapan Jalan di Jalan Kabupaten/Kota	-	95 %			-	5.530.334.956,00			-	Peningkatan Infrastruktur Pelayanan Publik	-	95 %	2.300.000.000,00	DINAS PERHUBUNGAN
	2.15.02.2.02.0001	Pembangunan Prasarana Jalan di Jalan Kabupaten/Kota														
			Jumlah Prasarana Jalan di Jalan Kabupaten/Kota yang Terbangun	3 Unit			1 Unit	4.257.639.052,00	Kab. Merangin, Bangko, Langling	DANA TRANSFER UMUM-DANA ALOKASI UMUM	-	Peningkatan Infrastruktur Pelayanan Publik	-	1 Unit	700.000.000,00	DINAS PERHUBUNGAN
	2.15.02.2.02.0002	Penyediaan Perlengkapan Jalan di Jalan Kabupaten/Kota														
			Jumlah Perlengkapan Jalan di Jalan Kabupaten/Kota yang Tersedia	1004 Unit			350 Unit	372.695.904,00	Kab. Merangin, Bangko, Langling	DANA TRANSFER UMUM-DANA ALOKASI UMUM	-	Peningkatan Infrastruktur Pelayanan Publik	-	350 Unit	600.000.000,00	DINAS PERHUBUNGAN
	2.15.02.2.02.0003	Rehabilitasi dan Pemeliharaan Prasarana Jalan														
			Jumlah Prasarana Jalan yang Terehabilitasi dan Terpelihara	12 Unit			500 Unit	750.000.000,00	Kab. Merangin, Bangko, Langling	DANA TRANSFER UMUM-DANA ALOKASI UMUM	-	Peningkatan Infrastruktur Pelayanan Publik	-	4 Unit	800.000.000,00	DINAS PERHUBUNGAN
	2.15.02.2.02.0004	Rehabilitasi dan Pemeliharaan Perlengkapan Jalan														

NO	KODE	URUSAN / BIDANG URUSAN / PROGRAM / KEGIATAN / SUB KEGIATAN	INDIKATOR PROGRAM / KEGIATAN / SUB KEGIATAN	TARGET AKHIR PERIODE RENSTRA OPD	REALISASI CAPAIAN RENJA OPD TAHUN 2023	PRAKIRAAN CAPAIAN TARGET RENJA OPD TAHUN 2024	CAPAIAN KINERJA DAN KERANGKA PENDANAAN						KELOMPOK SASARAN	PRAKIRAAN MAJU RENCANA TAHUN 2026		PERANGKAT DAERAH PENANGGUNG JAWAB
							TARGET 2025	PAGU INDIKATIF (Rp)	LOKASI	SUMBER DANA	PRIORITAS			TARGET	PAGU INDIKATIF (Rp)	
											NASIONAL	DAERAH				
1	2	3	4	5	6	7	8	9	10	11	12	13	14	15	16	17
			Jumlah Perlengkapan Jalan yang Terehabilitasi dan Terpelihara	8 Unit			3 Unit	150.000.000,00	Kab. Merangin, Bangko, Langling	DANA TRANSFER UMUM-DANA ALOKASI UMUM	-	Mewujudkan Tatakelola Pemerintahan Yang Efektif, Bersih dan Melayani	-	3 Unit	200.000.000,00	DINAS PERHUBUNGAN
	2.15.02.2.04	Penerbitan Izin Penyelenggaraan dan Pembangunan Fasilitas Parkir	-	95 %			-	300.000.000,00			-	Peningkatan Infrastruktur Pelayanan Publik	-	95 %	500.000.000,00	DINAS PERHUBUNGAN
	2.15.02.2.04.0002	Koordinasi dan Sinkronisasi Pengawasan Pelaksanaan Izin Penyelenggaraan dan Pembangunan Fasilitas Parkir Kewenangan Kabupaten/Kota														
			Jumlah Laporan Koordinasi dan Sinkronisasi Pengawasan Pelaksanaan Izin Penyelenggaraan dan Terbangunnya Fasilitas Parkir Kewenangan Kabupaten/Kota	48 Laporan			12 Laporan	300.000.000,00	Kab. Merangin, Bangko, Langling	DANA TRANSFER UMUM-DANA ALOKASI UMUM	-	Peningkatan Infrastruktur Pelayanan Publik	-	12 Laporan	500.000.000,00	DINAS PERHUBUNGAN
	2.15.02.2.05	Pengujian Berkala Kendaraan Bermotor	*Persentase Peningkatan Pengujian Berkala Kendaraan Bermotor*	95 %			90 %	1.485.000.000,00			-	Mewujudkan Tatakelola Pemerintahan Yang Efektif, Bersih dan Melayani	-	95 %	810.000.000,00	DINAS PERHUBUNGAN
	2.15.02.2.05.0001	Penyediaan Sarana dan Prasarana Pengujian Berkala Kendaraan Bermotor														
			Jumlah Sarana dan Prasarana Pengujian Berkala Kendaraan Bermotor yang Tersedia	51 Unit			4 Unit	900.000.000,00	Kab. Merangin, Bangko, Dusun Bangko	DANA TRANSFER UMUM-DANA ALOKASI UMUM	-	Mewujudkan Tatakelola Pemerintahan Yang Efektif, Bersih dan Melayani	-	15 Unit	0,00	DINAS PERHUBUNGAN
	2.15.02.2.05.0002	Peningkatan Kapasitas Sumber Daya Manusia Pengujian Berkala Kendaraan Bermotor														
			Jumlah Sumber Daya Manusia Pengujian Berkala Kendaraan Bermotor yang Ditingkatkan Kapasitasnya	9 Orang			3 Orang	80.000.000,00	Kab. Merangin, Bangko, Langling	DANA TRANSFER UMUM-DANA ALOKASI UMUM	-	Mewujudkan Tatakelola Pemerintahan Yang Efektif, Bersih dan Melayani	-	3 Orang	85.000.000,00	DINAS PERHUBUNGAN
	2.15.02.2.05.0003	Registrasi Kendaraan Wajib Uji Berkala Kendaraan Bermotor														
			Jumlah Kendaraan Wajib Uji Berkala Kendaraan Bermotor yang Terdaftar	22500 Unit			6000 Unit	50.000.000,00	Kab. Merangin, Bangko, Langling	DANA TRANSFER UMUM-DANA ALOKASI UMUM	-	Mewujudkan Tatakelola Pemerintahan Yang Efektif, Bersih dan Melayani	-	7000 Unit	100.000.000,00	DINAS PERHUBUNGAN

NO	KODE	URUSAN / BIDANG URUSAN / PROGRAM / KEGIATAN / SUB KEGIATAN	INDIKATOR PROGRAM / KEGIATAN / SUB KEGIATAN	TARGET AKHIR PERIODE RENSTRA OPD	REALISASI CAPAIAN RENJA OPD TAHUN 2023	PRAKIRAAN CAPAIAN TARGET RENJA OPD TAHUN 2024	CAPAIAN KINERJA DAN KERANGKA PENDANAAN						KELOMPOK SASARAN	PRAKIRAAN MAJU RENCANA TAHUN 2026		PERANGKAT DAERAH PENANGGUNG JAWAB
							TARGET 2025	PAGU INDIKATIF (Rp)	LOKASI	SUMBER DANA	PRIORITAS			TARGET	PAGU INDIKATIF (Rp)	
											NASIONAL	DAERAH				
1	2	3	4	5	6	7	8	9	10	11	12	13	14	15	16	17
	2.15.02.2.05.0004	Penyediaan Bukti Lulus Uji Pengujian Berkala Kendaraan Bermotor														
			Jumlah Dokumen Bukti Lulus Uji Pengujian Berkala Kendaraan Bermotor	22500 Dokumen			6000 Dokumen	75.000.000,00	Kab. Merangin, Bangko, Langling	DANA TRANSFER UMUM-DANA ALOKASI UMUM	-	Peningkatan Infrastruktur Pelayanan Publik	-	7000 Dokumen	175.000.000,00	DINAS PERHUBUNGAN
	2.15.02.2.05.0005	Sosialisasi Standar Operasional Prosedur Pengujian Berkala Kendaraan Bermotor														
			Jumlah LaporanSosialisasi Standar Operasional Prosedur Pengujian Berkala Kendaraan Bermotor	12 Laporan			4 Laporan	65.000.000,00	Kab. Merangin, Bangko, Langling	DANA TRANSFER UMUM-DANA ALOKASI UMUM	-	Mewujudkan Tatakelola Pemerintahan Yang Efektif, Bersih dan Melayani	-	4 Laporan	70.000.000,00	DINAS PERHUBUNGAN
	2.15.02.2.05.0006	Identifikasi dan Analisis Potensi Jumlah Kendaraan Bermotor Wajib Uji														
			Jumlah Laporan Identifikasi dan Analisis Potensi Jumlah Kendaraan Bermotor Wajib Uji	6 Laporan			2 Laporan	30.000.000,00	Kab. Merangin, Bangko, Langling	DANA TRANSFER UMUM-DANA ALOKASI UMUM	-	Mewujudkan Tatakelola Pemerintahan Yang Efektif, Bersih dan Melayani	-	2 Laporan	35.000.000,00	DINAS PERHUBUNGAN
	2.15.02.2.05.0007	Pemeliharaan Sarana dan Prasarana Pengujian Berkala Kendaraan Bermotor														
			Jumlah Sarana dan Prasarana Pengujian Berkala Kendaraan Bermotor yang Terpelihara	72 Unit			20 Unit	200.000.000,00	Kab. Merangin, Bangko, Langling	DANA TRANSFER UMUM-DANA ALOKASI UMUM	-	Peningkatan Infrastruktur Pelayanan Publik	-	25 Unit	250.000.000,00	DINAS PERHUBUNGAN
	2.15.02.2.05.0008	Koordinasi Penyelenggaraan Pengujian Berkala Kendaraan Bermotor														
			Jumlah Laporan Koordinasi Penyelenggaraan Pengujian Berkala Kendaraan Bermotor	18 Laporan			6 Laporan	45.000.000,00	Kab. Merangin, Bangko, Langling	DANA TRANSFER UMUM-DANA ALOKASI UMUM	-	Mewujudkan Tatakelola Pemerintahan Yang Efektif, Bersih dan Melayani	-	6 Laporan	50.000.000,00	DINAS PERHUBUNGAN
	2.15.02.2.05.0010	Monitoring dan Evaluasi Penyelenggaraan Pengujian Berkala Kendaraan Bermotor														
			Jumlah Laporan Monitoring dan Evaluasi Penyelenggaraan Pengujian Berkala Kendaraan Bermotor	6 Laporan			2 Laporan	40.000.000,00	Kab. Merangin, Bangko, Langling	DANA TRANSFER UMUM-DANA ALOKASI UMUM	-	Mewujudkan Tatakelola Pemerintahan Yang Efektif, Bersih dan Melayani	-	2 Laporan	45.000.000,00	DINAS PERHUBUNGAN

NO	KODE	URUSAN / BIDANG URUSAN / PROGRAM / KEGIATAN / SUB KEGIATAN	INDIKATOR PROGRAM / KEGIATAN / SUB KEGIATAN	TARGET AKHIR PERIODE RENSTRA OPD	REALISASI CAPAIAN RENJA OPD TAHUN 2023	PRAKIRAAN CAPAIAN TARGET RENJA OPD TAHUN 2024	CAPAIAN KINERJA DAN KERANGKA PENDANAAN						KELOMPOK SASARAN	PRAKIRAAN MAJU RENCANA TAHUN 2026		PERANGKAT DAERAH PENANGGUNG JAWAB
							TARGET 2025	PAGU INDIKATIF (Rp)	LOKASI	SUMBER DANA	PRIORITAS			TARGET	PAGU INDIKATIF (Rp)	
											NASIONAL	DAERAH				
1	2	3	4	5	6	7	8	9	10	11	12	13	14	15	16	17
	2.15.02.2.06	Pelaksanaan Manajemen dan Rekayasa Lalu Lintas untuk Jaringan Jalan Kabupaten/Kota	-	90 %			-	285.000.000,00			-	Mewujudkan Tatakelola Pemerintahan Yang Efektif, Bersih dan Melayani	-	90 %	585.000.000,00	DINAS PERHUBUNGAN
	2.15.02.2.06.0004	Pengawasan dan Pengendalian Efektivitas Pelaksanaan Kebijakan untuk Jalan Kabupaten/Kota														
			Jumlah Laporan Pengawasan dan Pengendalian Efektivitas Pelaksanaan Kebijakan untuk Jalan Kabupaten/Kota	48 Laporan			12 Laporan	100.000.000,00	Kab. Merangin, Bangko, Langling	DANA TRANSFER UMUM-DANA ALOKASI UMUM	-	Mewujudkan Tatakelola Pemerintahan Yang Efektif, Bersih dan Melayani	-	12 Laporan	250.000.000,00	DINAS PERHUBUNGAN
	2.15.02.2.06.0015	Forum Lalu Lintas dan Angkutan Jalan untuk Jaringan Jalan Kabupaten/Kota														
			Jumlah laporan Forum Lalu Lintas dan Angkutan Jalan untuk Jaringan Jalan Kabupaten/Kota	13 Laporan			4 Laporan	85.000.000,00	Kab. Merangin, Bangko, Langling	DANA TRANSFER UMUM-DANA ALOKASI UMUM	-	Mewujudkan Tatakelola Pemerintahan Yang Efektif, Bersih dan Melayani	-	4 Laporan	85.000.000,00	DINAS PERHUBUNGAN
	2.15.02.2.06.0016	Pengadaan dan Pemasangan Perlengkapan Jalan dalam rangka Manajemen dan Rekayasa Lalu Lintas														
			Jumlah Perlengkapan Jalan dalam Rangka Manajemen dan Rekayasa Lalu Lintas yang dilaksanakan pengadaan dan Pemasangan	300 Unit			100 Dokumen	100.000.000,00	Kab. Merangin, Bangko, Langling	DANA TRANSFER UMUM-DANA ALOKASI UMUM	-	Mewujudkan Tatakelola Pemerintahan Yang Efektif, Bersih dan Melayani	-	150 Unit	250.000.000,00	DINAS PERHUBUNGAN
	2.15.02.2.07	Persetujuan Hasil Analisis Dampak Lalu Lintas (Andalalin) untuk Jalan Kabupaten/Kota	-	90 %			-	10.000.000,00			-	Mewujudkan Tatakelola Pemerintahan Yang Efektif, Bersih dan Melayani	-	90 %	40.000.000,00	DINAS PERHUBUNGAN
	2.15.02.2.07.0003	Koordinasi dan Sinkronisasi Penilaian Hasil Andalalin														
			Jumlah Laporan Koordinasi dan Sinkronisasi Penilaian Hasil Andalalin	14 Laporan			4 Laporan	10.000.000,00	Kab. Merangin, Bangko, Langling	DANA TRANSFER UMUM-DANA ALOKASI UMUM	-	Mewujudkan Tatakelola Pemerintahan Yang Efektif, Bersih dan Melayani	-	6 Laporan	40.000.000,00	DINAS PERHUBUNGAN

NO	KODE	URUSAN / BIDANG URUSAN / PROGRAM / KEGIATAN / SUB KEGIATAN	INDIKATOR PROGRAM / KEGIATAN / SUB KEGIATAN	TARGET AKHIR PERIODE RENSTRA OPD	REALISASI CAPAIAN RENJA OPD TAHUN 2023	PRAKIRAAN CAPAIAN TARGET RENJA OPD TAHUN 2024	CAPAIAN KINERJA DAN KERANGKA PENDANAAN						KELOMPOK SASARAN	PRAKIRAAN MAJU RENCANA TAHUN 2026		PERANGKAT DAERAH PENANGGUNG JAWAB
							TARGET 2025	PAGU INDIKATIF (Rp)	LOKASI	SUMBER DANA	PRIORITAS			TARGET	PAGU INDIKATIF (Rp)	
											NASIONAL	DAERAH				
1	2	3	4	5	6	7	8	9	10	11	12	13	14	15	16	17
	2.15.02.2.09	Penyediaan Angkutan Umum untuk Jasa Angkutan Orang dan/atau Barang Antar Kota dalam 1 (Satu) Daerah Kabupaten/Kota	-	90 %			-	15.000.000,00			-	Mewujudkan Tatakelola Pemerintahan Yang Efektif, Bersih dan Melayani	-	90 %	350.000.000,00	DINAS PERHUBUNGAN
	2.15.02.2.09.0002	Pengendalian dan Pengawasan Ketersediaan Angkutan Umum untuk Jasa Angkutan Orang dan/atau Barang Antar Kota dalam 1 (Satu) Kabupaten/Kota														
			Jumlah Laporan Pengendalian dan Pengawasan Ketersediaan Angkutan Umum untuk Jasa Angkutan Orang dan/atau Barang Antar Kota dalam 1 (Satu) Kabupaten/Kota	48 Laporan			12 Laporan	15.000.000,00	Kab. Merangin, Bangko, Langling	DANA TRANSFER UMUM-DANA ALOKASI UMUM	-	Mewujudkan Tatakelola Pemerintahan Yang Efektif, Bersih dan Melayani	-	12 Laporan	350.000.000,00	DINAS PERHUBUNGAN
	2.15.02.2.12	Penetapan Rencana Umum Jaringan Trayek Pedesaan dalam 1 (Satu) Daerah Kabupaten/Kota	-	100 %			-	40.000.000,00			-	Mewujudkan Tatakelola Pemerintahan Yang Efektif, Bersih dan Melayani	-	100 %	40.000.000,00	DINAS PERHUBUNGAN
	2.15.02.2.12.0002	Sosialisasi dan Uji Coba Pelaksanaan Kebijakan Rencana Umum Jaringan Trayek Pedesaan Kewenangan Kabupaten/Kota														
			Jumlah Dokumen Sosialisasi dan Uji Coba Pelaksanaan Kebijakan Rencana Umum Jaringan Trayek Pedesaan Kewenangan Kabupaten/Kota	6 Dokumen			2 Dokumen	40.000.000,00	Kab. Merangin, Bangko, Langling	DANA TRANSFER UMUM-DANA ALOKASI UMUM	-	Mewujudkan Tatakelola Pemerintahan Yang Efektif, Bersih dan Melayani	-	2 Dokumen	40.000.000,00	DINAS PERHUBUNGAN
	2.15.02.2.14	Penerbitan Izin Penyelenggaraan Angkutan Orang dalam Trayek Lintas Daerah Kabupaten/Kota dalam 1 (Satu) Daerah Kabupaten/Kota	-	85 %			-	10.000.000,00			-	Peningkatan Infrastruktur Pelayanan Publik	-	85 %	50.000.000,00	DINAS PERHUBUNGAN
	2.15.02.2.14.0002	Koordinasi dan Sinkronisasi Pengawasan Pelaksanaan Izin Penyelenggaraan Angkutan Orang dalam Trayek Kewenangan Kabupaten/Kota														
			Jumlah Laporan Koordinasi dan Sinkronisasi Pengawasan Pelaksanaan Izin Penyelenggaraan Angkutan Orang dalam Trayek Kewenangan Kabupaten/Kota	48 Laporan			12 Laporan	10.000.000,00	Kab. Merangin, Bangko, Langling	DANA TRANSFER UMUM-DANA ALOKASI UMUM	-	Peningkatan Infrastruktur Pelayanan Publik	-	12 Laporan	50.000.000,00	DINAS PERHUBUNGAN
	J U M L A H							**18.263.988.714,00**							**14.693.566.465,00**	

PENETAPAN RENCANA KERJA ORGANISASI PERANGKAT DAERAH (RENJA OPD)
DINAS KOMUNIKASI DAN INFORMATIKA KAB. MERANGIN
TAHUN 2025

NO	KODE	URUSAN / BIDANG URUSAN / PROGRAM / KEGIATAN / SUB KEGIATAN	INDIKATOR PROGRAM / KEGIATAN / SUB KEGIATAN	TARGET AKHIR PERIODE RENSTRA OPD	REALISASI CAPAIAN RENJA OPD TAHUN 2023	PRAKIRAAN CAPAIAN TARGET RENJA OPD TAHUN 2024	CAPAIAN KINERJA DAN KERANGKA PENDANAAN						KELOMPOK SASARAN	PRAKIRAAN MAJU RENCANA TAHUN 2026		PERANGKAT DAERAH PENANGGUNG JAWAB
							TARGET 2025	PAGU INDIKATIF (Rp)	LOKASI	SUMBER DANA	PRIORITAS			TARGET	PAGU INDIKATIF (Rp)	
											NASIONAL	DAERAH				
1	2	3	4	5	6	7	8	9	10	11	12	13	14	15	16	17
		DINAS KOMUNIKASI DAN INFORMATIKA						**11.625.961.511,00**							**11.781.445.337,00**	
	2	**URUSAN PEMERINTAHAN WAJIB YANG TIDAK BERKAITAN DENGAN PELAYANAN DASAR**						**11.625.961.511,00**							**11.781.445.337,00**	
	2.16	**URUSAN PEMERINTAHAN BIDANG KOMUNIKASI DAN INFORMATIKA**						**11.368.814.011,00**							**11.527.445.337,00**	
1.	**2.16.01**	**PROGRAM PENUNJANG URUSAN PEMERINTAHAN DAERAH KABUPATEN/KOTA**	**-**	**-**			**-**	**3.866.135.663,00**						**-**	**3.909.345.000,00**	
	2.16.01.2.01	Perencanaan, Penganggaran, dan Evaluasi Kinerja Perangkat Daerah	-	77(BB) %			-	46.507.000,00			-	Peningkatan Sumber Daya Manusia Yang Berdaya Saing	-	77(BB) %	50.500.000,00	DINAS KOMUNIKASI DAN INFORMATIKA
	2.16.01.2.01.0001	Penyusunan Dokumen Perencanaan Perangkat Daerah														
			Jumlah Dokumen Perencanaan Perangkat Daerah	4 Dokumen			1 Dokumen	6.507.000,00	Kab. Merangin, Semua Kecamatan, Semua Kel/Desa	DANA TRANSFER UMUM-DANA ALOKASI UMUM	-	Peningkatan Sumber Daya Manusia Yang Berdaya Saing	-	1 Dokumen	7.500.000,00	DINAS KOMUNIKASI DAN INFORMATIKA
	2.16.01.2.01.0002	Koordinasi dan Penyusunan Dokumen RKA-SKPD														
			Jumlah Dokumen RKA-SKPD dan Laporan Hasil Koordinasi Penyusunan Dokumen RKA-SKPD	4 Dokumen			1 Dokumen	7.500.000,00	Kab. Merangin, Semua Kecamatan, Semua Kel/Desa	DANA TRANSFER UMUM-DANA ALOKASI UMUM	-	Peningkatan Sumber Daya Manusia Yang Berdaya Saing	-	1 Dokumen	8.000.000,00	DINAS KOMUNIKASI DAN INFORMATIKA
	2.16.01.2.01.0003	Koordinasi dan Penyusunan Dokumen Perubahan RKA-SKPD														
			Jumlah Dokumen Perubahan RKA-SKPD dan Laporan Hasil Koordinasi Penyusunan Dokumen Perubahan RKA-SKPD	3 Dokumen			1 Dokumen	6.500.000,00	Kab. Merangin, Semua Kecamatan, Semua Kel/Desa	DANA TRANSFER UMUM-DANA ALOKASI UMUM	-	Peningkatan Sumber Daya Manusia Yang Berdaya Saing	-	1 Dokumen	7.000.000,00	DINAS KOMUNIKASI DAN INFORMATIKA
	2.16.01.2.01.0004	Koordinasi dan Penyusunan DPA-SKPD														
			Jumlah Dokumen DPA-SKPD dan Laporan Hasil Koordinasi Penyusunan Dokumen DPA-SKPD	4 Dokumen			1 Dokumen	7.500.000,00	Kab. Merangin, Semua Kecamatan, Semua Kel/Desa	DANA TRANSFER UMUM-DANA ALOKASI UMUM	-	Peningkatan Sumber Daya Manusia Yang Berdaya Saing	-	1 Dokumen	8.000.000,00	DINAS KOMUNIKASI DAN INFORMATIKA

NO	KODE	URUSAN / BIDANG URUSAN / PROGRAM / KEGIATAN / SUB KEGIATAN	INDIKATOR PROGRAM / KEGIATAN / SUB KEGIATAN	TARGET AKHIR PERIODE RENSTRA OPD	REALISASI CAPAIAN RENJA OPD TAHUN 2023	PRAKIRAAN CAPAIAN TARGET RENJA OPD TAHUN 2024	CAPAIAN KINERJA DAN KERANGKA PENDANAAN						KELOMPOK SASARAN	PRAKIRAAN MAJU RENCANA TAHUN 2026		PERANGKAT DAERAH PENANGGUNG JAWAB
							TARGET 2025	PAGU INDIKATIF (Rp)	LOKASI	SUMBER DANA	PRIORITAS			TARGET	PAGU INDIKATIF (Rp)	
											NASIONAL	DAERAH				
1	2	3	4	5	6	7	8	9	10	11	12	13	14	15	16	17
	2.16.01.2.01.0005	Koordinasi dan Penyusunan Perubahan DPA- SKPD														
			Jumlah Dokumen Perubahan DPA-SKPD dan Laporan Hasil Koordinasi Penyusunan Dokumen Perubahan DPA-SKPD	3 Dokumen			1 Dokumen	5.500.000,00	Kab. Merangin, Semua Kecamatan, Semua Kel/Desa	DANA TRANSFER UMUM-DANA ALOKASI UMUM	-	Peningkatan Sumber Daya Manusia Yang Berdaya Saing	-	1 Dokumen	6.000.000,00	DINAS KOMUNIKASI DAN INFORMATIKA
	2.16.01.2.01.0006	Koordinasi dan Penyusunan Laporan Capaian Kinerja dan Ikhtisar Realisasi Kinerja SKPD														
			Jumlah Laporan Capaian Kinerja dan Ikhtisar Realisasi Kinerja SKPD dan Laporan Hasil Koordinasi Penyusunan Laporan Capaian Kinerja dan Ikhtisar Realisasi Kinerja SKPD	12 Laporan			3 Laporan	7.500.000,00	Kab. Merangin, Semua Kecamatan, Semua Kel/Desa	DANA TRANSFER UMUM-DANA ALOKASI UMUM	-	Peningkatan Sumber Daya Manusia Yang Berdaya Saing	-	3 Laporan	8.000.000,00	DINAS KOMUNIKASI DAN INFORMATIKA
	2.16.01.2.01.0007	Evaluasi Kinerja Perangkat Daerah														
			Jumlah Laporan Evaluasi Kinerja Perangkat Daerah	6 Laporan			2 Laporan	5.500.000,00	Kab. Merangin, Semua Kecamatan, Semua Kel/Desa	DANA TRANSFER UMUM-DANA ALOKASI UMUM	-	Peningkatan Sumber Daya Manusia Yang Berdaya Saing	-	2 Laporan	6.000.000,00	DINAS KOMUNIKASI DAN INFORMATIKA
	2.16.01.2.02	Administrasi Keuangan Perangkat Daerah	-	77(BB) %			-	3.042.500.663,00			-	Peningkatan Sumber Daya Manusia Yang Berdaya Saing	-	77(BB) %	3.078.000.000,00	DINAS KOMUNIKASI DAN INFORMATIKA
	2.16.01.2.02.0001	Penyediaan Gaji dan Tunjangan ASN														
			Jumlah Orang yang Menerima Gaji dan Tunjangan ASN	108 Orang/bulan			27 Orang/bulan	2.770.089.163,00	Kab. Merangin, Semua Kecamatan, Semua Kel/Desa	DANA TRANSFER UMUM-DANA ALOKASI UMUM	-	Peningkatan Sumber Daya Manusia Yang Berdaya Saing	-	27 Orang/bulan	2.800.000.000,00	DINAS KOMUNIKASI DAN INFORMATIKA
	2.16.01.2.02.0003	Pelaksanaan Penatausahaan dan Pengujian/Verifikasi Keuangan SKPD														
			Jumlah Dokumen Penatausahaan dan Pengujian/Verifikasi Keuangan SKPD	16 Dokumen			4 Dokumen	240.911.500,00	Kab. Merangin, Semua Kecamatan, Semua Kel/Desa	DANA TRANSFER UMUM-DANA ALOKASI UMUM	-	Peningkatan Sumber Daya Manusia Yang Berdaya Saing	-	4 Dokumen	245.000.000,00	DINAS KOMUNIKASI DAN INFORMATIKA
	2.16.01.2.02.0004	Koordinasi dan Pelaksanaan Akuntansi SKPD														

NO	KODE	URUSAN / BIDANG URUSAN / PROGRAM / KEGIATAN / SUB KEGIATAN	INDIKATOR PROGRAM / KEGIATAN / SUB KEGIATAN	TARGET AKHIR PERIODE RENSTRA OPD	REALISASI CAPAIAN RENJA OPD TAHUN 2023	PRAKIRAAN CAPAIAN TARGET RENJA OPD TAHUN 2024	CAPAIAN KINERJA DAN KERANGKA PENDANAAN						KELOMPOK SASARAN	PRAKIRAAN MAJU RENCANA TAHUN 2026		PERANGKAT DAERAH PENANGGUNG JAWAB
							TARGET 2025	PAGU INDIKATIF (Rp)	LOKASI	SUMBER DANA	PRIORITAS			TARGET	PAGU INDIKATIF (Rp)	
											NASIONAL	DAERAH				
1	2	3	4	5	6	7	8	9	10	11	12	13	14	15	16	17
			Jumlah Dokumen Koordinasi dan Pelaksanaan Akuntansi SKPD	6 Dokumen			2 Dokumen	10.500.000,00	Kab. Merangin, Semua Kecamatan, Semua Kel/Desa	DANA TRANSFER UMUM-DANA ALOKASI UMUM	-	Peningkatan Sumber Daya Manusia Yang Berdaya Saing	-	2 Dokumen	11.000.000,00	DINAS KOMUNIKASI DAN INFORMATIKA
	2.16.01.2.02.0005	Koordinasi dan Penyusunan Laporan Keuangan Akhir Tahun SKPD														
			Jumlah Laporan Keuangan Akhir Tahun SKPD dan Laporan Hasil Koordinasi Penyusunan Laporan Keuangan Akhir Tahun SKPD	8 Laporan			2 Laporan	11.000.000,00	Kab. Merangin, Semua Kecamatan, Semua Kel/Desa	DANA TRANSFER UMUM-DANA ALOKASI UMUM	-	Peningkatan Sumber Daya Manusia Yang Berdaya Saing	-	2 Laporan	11.500.000,00	DINAS KOMUNIKASI DAN INFORMATIKA
	2.16.01.2.02.0007	Koordinasi dan Penyusunan Laporan Keuangan Bulanan/ Triwulanan/ Semesteran SKPD														
			Jumlah Laporan Keuangan Bulanan/ Triwulanan/ Semesteran SKPD dan Laporan Koordinasi Penyusunan Laporan Keuangan Bulanan/Triwulanan/Semesteran SKPD	12 Laporan			4 Laporan	10.000.000,00	Kab. Merangin, Semua Kecamatan, Semua Kel/Desa	DANA TRANSFER UMUM-DANA ALOKASI UMUM	-	Peningkatan Sumber Daya Manusia Yang Berdaya Saing	-	4 Laporan	10.500.000,00	DINAS KOMUNIKASI DAN INFORMATIKA
	2.16.01.2.03	Administrasi Barang Milik Daerah pada Perangkat Daerah	-	77 (BB) %			-	11.000.000,00			-	Peningkatan Sumber Daya Manusia Yang Berdaya Saing	-	77 (BB) %	12.000.000,00	DINAS KOMUNIKASI DAN INFORMATIKA
	2.16.01.2.03.0001	Penyusunan Perencanaan Kebutuhan Barang Milik Daerah SKPD														
			Jumlah Rencana Kebutuhan Barang Milik Daerah SKPD	3 Dokumen			1 Dokumen	5.500.000,00	Kab. Merangin, Semua Kecamatan, Semua Kel/Desa	DANA TRANSFER UMUM-DANA ALOKASI UMUM	-	Peningkatan Sumber Daya Manusia Yang Berdaya Saing	-	1 Dokumen	6.000.000,00	DINAS KOMUNIKASI DAN INFORMATIKA
	2.16.01.2.03.0006	Penatausahaan Barang Milik Daerah pada SKPD														
			Jumlah Laporan Penatausahaan Barang Milik Daerah pada SKPD	6 Laporan			2 Laporan	5.500.000,00	Kab. Merangin, Semua Kecamatan, Semua Kel/Desa	DANA TRANSFER UMUM-DANA ALOKASI UMUM	-	Peningkatan Sumber Daya Manusia Yang Berdaya Saing	-	2 Laporan	6.000.000,00	DINAS KOMUNIKASI DAN INFORMATIKA
	2.16.01.2.05	Administrasi Kepegawaian Perangkat Daerah	-	96 %			-	51.345.000,00			-	Peningkatan Sumber Daya Manusia Yang Berdaya Saing	-	96 %	51.345.000,00	DINAS KOMUNIKASI DAN INFORMATIKA
	2.16.01.2.05.0002	Pengadaan Pakaian Dinas beserta Atribut Kelengkapannya														

NO	KODE	URUSAN / BIDANG URUSAN / PROGRAM / KEGIATAN / SUB KEGIATAN	INDIKATOR PROGRAM / KEGIATAN / SUB KEGIATAN	TARGET AKHIR PERIODE RENSTRA OPD	REALISASI CAPAIAN RENJA OPD TAHUN 2023	PRAKIRAAN CAPAIAN TARGET RENJA OPD TAHUN 2024	CAPAIAN KINERJA DAN KERANGKA PENDANAAN						KELOMPOK SASARAN	PRAKIRAAN MAJU RENCANA TAHUN 2026		PERANGKAT DAERAH PENANGGUNG JAWAB
							TARGET 2025	PAGU INDIKATIF (Rp)	LOKASI	SUMBER DANA	PRIORITAS			TARGET	PAGU INDIKATIF (Rp)	
											NASIONAL	DAERAH				
1	2	3	4	5	6	7	8	9	10	11	12	13	14	15	16	17
			Jumlah Paket Pakaian Dinas beserta Atribut Kelengkapan	156 Paket			52 Paket	31.200.000,00	Kab. Merangin, Semua Kecamatan, Semua Kel/Desa	DANA TRANSFER UMUM-DANA ALOKASI UMUM	-	Peningkatan Sumber Daya Manusia Yang Berdaya Saing	-	52 Paket	31.200.000,00	DINAS KOMUNIKASI DAN INFORMATIKA
	2.16.01.2.05.0011	Bimbingan Teknis Implementasi Peraturan Perundang-Undangan														
			Jumlah Orang yang Mengikuti Bimbingan Teknis Implementasi Peraturan Perundang-Undangan	7 Orang			2 Orang	20.145.000,00	Kab. Merangin, Semua Kecamatan, Semua Kel/Desa	DANA TRANSFER UMUM-DANA ALOKASI UMUM	-	Peningkatan Sumber Daya Manusia Yang Berdaya Saing	-	4 Orang	20.145.000,00	DINAS KOMUNIKASI DAN INFORMATIKA
	2.16.01.2.06	Administrasi Umum Perangkat Daerah	-	96 %			-	240.500.000,00			-	Peningkatan Sumber Daya Manusia Yang Berdaya Saing	-	96 %	241.500.000,00	DINAS KOMUNIKASI DAN INFORMATIKA
	2.16.01.2.06.0001	Penyediaan Komponen Instalasi Listrik/Penerangan Bangunan Kantor														
			Jumlah Paket Komponen Instalasi Listrik/Penerangan Bangunan Kantor yang Disediakan	16 Paket			4 Paket	5.000.000,00	Kab. Merangin, Semua Kecamatan, Semua Kel/Desa	DANA TRANSFER UMUM-DANA ALOKASI UMUM	-	Peningkatan Sumber Daya Manusia Yang Berdaya Saing	-	4 Paket	5.000.000,00	DINAS KOMUNIKASI DAN INFORMATIKA
	2.16.01.2.06.0002	Penyediaan Peralatan dan Perlengkapan Kantor														
			Jumlah Paket Peralatan dan Perlengkapan Kantor yang Disediakan	12 Paket			4 Paket	7.500.000,00	Kab. Merangin, Semua Kecamatan, Semua Kel/Desa	DANA TRANSFER UMUM-DANA ALOKASI UMUM	-	Peningkatan Sumber Daya Manusia Yang Berdaya Saing	-	4 Paket	7.500.000,00	DINAS KOMUNIKASI DAN INFORMATIKA
	2.16.01.2.06.0004	Penyediaan Bahan Logistik Kantor														
			Jumlah Paket Bahan Logistik Kantor yang Disediakan	18 Paket			5 Paket	33.500.000,00	Kab. Merangin, Semua Kecamatan, Semua Kel/Desa	DANA TRANSFER UMUM-DANA ALOKASI UMUM	-	Peningkatan Sumber Daya Manusia Yang Berdaya Saing	-	6 Paket	33.500.000,00	DINAS KOMUNIKASI DAN INFORMATIKA
	2.16.01.2.06.0005	Penyediaan Barang Cetakan dan Penggandaan														

NO	KODE	URUSAN / BIDANG URUSAN / PROGRAM / KEGIATAN / SUB KEGIATAN	INDIKATOR PROGRAM / KEGIATAN / SUB KEGIATAN	TARGET AKHIR PERIODE RENSTRA OPD	REALISASI CAPAIAN RENJA OPD TAHUN 2023	PRAKIRAAN CAPAIAN TARGET RENJA OPD TAHUN 2024	CAPAIAN KINERJA DAN KERANGKA PENDANAAN						KELOMPOK SASARAN	PRAKIRAAN MAJU RENCANA TAHUN 2026		PERANGKAT DAERAH PENANGGUNG JAWAB
							TARGET 2025	PAGU INDIKATIF (Rp)	LOKASI	SUMBER DANA	PRIORITAS			TARGET	PAGU INDIKATIF (Rp)	
											NASIONAL	DAERAH				
1	2	3	4	5	6	7	8	9	10	11	12	13	14	15	16	17
			Jumlah Paket Barang Cetakan dan Penggandaan yang Disediakan	19 Paket			4 Paket	9.500.000,00	Kab. Merangin, Semua Kecamatan, Semua Kel/Desa	DANA TRANSFER UMUM-DANA ALOKASI UMUM	-	Peningkatan Sumber Daya Manusia Yang Berdaya Saing	-	8 Paket	9.500.000,00	DINAS KOMUNIKASI DAN INFORMATIKA
	2.16.01.2.06.0009	Penyelenggaraan Rapat Koordinasi dan Konsultasi SKPD														
			Jumlah Laporan Penyelenggaraan Rapat Koordinasi dan Konsultasi SKPD	26 Laporan			6 Laporan	185.000.000,00	Kab. Merangin, Semua Kecamatan, Semua Kel/Desa	DANA TRANSFER UMUM-DANA ALOKASI UMUM	-	Peningkatan Sumber Daya Manusia Yang Berdaya Saing	-	10 Laporan	186.000.000,00	DINAS KOMUNIKASI DAN INFORMATIKA
	2.16.01.2.07	Pengadaan Barang Milik Daerah Penunjang Urusan Pemerintah Daerah	-	96 %			-	280.000.000,00			-	Peningkatan Sumber Daya Manusia Yang Berdaya Saing	-	96 %	280.000.000,00	DINAS KOMUNIKASI DAN INFORMATIKA
	2.16.01.2.07.0001	Pengadaan Kendaraan Perorangan Dinas atau Kendaraan Dinas Jabatan														
			Jumlah Unit Kendaraan Perorangan Dinas atau Kendaraan Dinas Jabatan yang Disediakan	10 Unit			1 Unit	260.000.000,00	Kab. Merangin, Semua Kecamatan, Semua Kel/Desa	DANA TRANSFER UMUM-DANA ALOKASI UMUM	-	Peningkatan Sumber Daya Manusia Yang Berdaya Saing	-	4 Unit	260.000.000,00	DINAS KOMUNIKASI DAN INFORMATIKA
	2.16.01.2.07.0006	Pengadaan Peralatan dan Mesin Lainnya														
			Jumlah Unit Peralatan dan Mesin Lainnya yang Disediakan	8 Unit			1 Unit	20.000.000,00	Kab. Merangin, Semua Kecamatan, Semua Kel/Desa	DANA TRANSFER UMUM-DANA ALOKASI UMUM	-	Peningkatan Sumber Daya Manusia Yang Berdaya Saing	-	2 Unit	20.000.000,00	DINAS KOMUNIKASI DAN INFORMATIKA
	2.16.01.2.08	Penyediaan Jasa Penunjang Urusan Pemerintahan Daerah	-	96 %			-	66.283.000,00			-	Peningkatan Sumber Daya Manusia Yang Berdaya Saing	-	96 %	67.000.000,00	DINAS KOMUNIKASI DAN INFORMATIKA
	2.16.01.2.08.0002	Penyediaan Jasa Komunikasi, Sumber Daya Air dan Listrik														
			Jumlah Laporan Penyediaan Jasa Komunikasi, Sumber Daya Air dan Listrik yang Disediakan	12 Laporan			12 Laporan	45.700.000,00	Kab. Merangin, Semua Kecamatan, Semua Kel/Desa	DANA TRANSFER UMUM-DANA ALOKASI UMUM	-	Peningkatan Sumber Daya Manusia Yang Berdaya Saing	-	12 Laporan	46.000.000,00	DINAS KOMUNIKASI DAN INFORMATIKA
	2.16.01.2.08.0003	Penyediaan Jasa Peralatan dan Perlengkapan Kantor														

NO	KODE	URUSAN / BIDANG URUSAN / PROGRAM / KEGIATAN / SUB KEGIATAN	INDIKATOR PROGRAM / KEGIATAN / SUB KEGIATAN	TARGET AKHIR PERIODE RENSTRA OPD	REALISASI CAPAIAN RENJA OPD TAHUN 2023	PRAKIRAAN CAPAIAN TARGET RENJA OPD TAHUN 2024	CAPAIAN KINERJA DAN KERANGKA PENDANAAN						KELOMPOK SASARAN	PRAKIRAAN MAJU RENCANA TAHUN 2026		PERANGKAT DAERAH PENANGGUNG JAWAB
							TARGET 2025	PAGU INDIKATIF (Rp)	LOKASI	SUMBER DANA	PRIORITAS			TARGET	PAGU INDIKATIF (Rp)	
											NASIONAL	DAERAH				
1	2	3	4	5	6	7	8	9	10	11	12	13	14	15	16	17
			Jumlah Laporan Penyediaan Jasa Peralatan dan Perlengkapan Kantor yang Disediakan	1 Laporan			1 Laporan	20.583.000,00	Kab. Merangin, Semua Kecamatan, Semua Kel/Desa	DANA TRANSFER UMUM-DANA ALOKASI UMUM	-	Peningkatan Sumber Daya Manusia Yang Berdaya Saing	-	1 Laporan	21.000.000,00	DINAS KOMUNIKASI DAN INFORMATIKA
	2.16.01.2.09	Pemeliharaan Barang Milik Daerah Penunjang Urusan Pemerintahan Daerah	-	96 %			-	128.000.000,00			-	Peningkatan Sumber Daya Manusia Yang Berdaya Saing	-	96 %	129.000.000,00	DINAS KOMUNIKASI DAN INFORMATIKA
	2.16.01.2.09.0001	Penyediaan Jasa Pemeliharaan, Biaya Pemeliharaan, dan Pajak Kendaraan Perorangan Dinas atau Kendaraan Dinas Jabatan														
			Jumlah Kendaraan Perorangan Dinas atau Kendaraan Dinas Jabatan yang Dipelihara dan dibayarkan Pajaknya	6 Unit			6 Unit	67.500.000,00	Kab. Merangin, Semua Kecamatan, Semua Kel/Desa	DANA TRANSFER UMUM-DANA ALOKASI UMUM	-	Peningkatan Sumber Daya Manusia Yang Berdaya Saing	-	6 Unit	68.000.000,00	DINAS KOMUNIKASI DAN INFORMATIKA
	2.16.01.2.09.0002	Penyediaan Jasa Pemeliharaan, Biaya Pemeliharaan, Pajak dan Perizinan Kendaraan Dinas Operasional atau Lapangan														
			Jumlah Kendaraan Dinas Operasional atau Lapangan yang Dipelihara dan dibayarkan Pajak dan Perizinannya	6 Unit			0 Unit	35.000.000,00	Kab. Merangin, Semua Kecamatan, Semua Kel/Desa	DANA TRANSFER UMUM-DANA ALOKASI UMUM	-	Peningkatan Sumber Daya Manusia Yang Berdaya Saing	-	6 Unit	35.000.000,00	DINAS KOMUNIKASI DAN INFORMATIKA
	2.16.01.2.09.0006	Pemeliharaan Peralatan dan Mesin Lainnya														
			Jumlah Peralatan dan Mesin Lainnya yang Dipelihara	12 Unit			12 Unit	25.500.000,00	Kab. Merangin, Semua Kecamatan, Semua Kel/Desa	DANA TRANSFER UMUM-DANA ALOKASI UMUM	-	Peningkatan Sumber Daya Manusia Yang Berdaya Saing	-	12 Unit	26.000.000,00	DINAS KOMUNIKASI DAN INFORMATIKA
2.	**2.16.02**	**PROGRAM PENGELOLAAN INFORMASI DAN KOMUNIKASI PUBLIK**	**-**	**-**			**-**	**3.259.026.435,00**						**-**	**3.322.000.000,00**	
	2.16.02.2.01	Pengelolaan Informasi dan Komunikasi Publik Pemerintah Daerah Kabupaten/Kota	-	93 %			-	3.259.026.435,00			-	Peningkatan Sumber Daya Manusia Yang Berdaya Saing	-	93 %	3.322.000.000,00	DINAS KOMUNIKASI DAN INFORMATIKA
	2.16.02.2.01.0015	Kemitraan Komunikasi dengan Komunitas Informasi Masyarakat														

NO	KODE	URUSAN / BIDANG URUSAN / PROGRAM / KEGIATAN / SUB KEGIATAN	INDIKATOR PROGRAM / KEGIATAN / SUB KEGIATAN	TARGET AKHIR PERIODE RENSTRA OPD	REALISASI CAPAIAN RENJA OPD TAHUN 2023	PRAKIRAAN CAPAIAN TARGET RENJA OPD TAHUN 2024	CAPAIAN KINERJA DAN KERANGKA PENDANAAN						KELOMPOK SASARAN	PRAKIRAAN MAJU RENCANA TAHUN 2026		PERANGKAT DAERAH PENANGGUNG JAWAB
							TARGET 2025	PAGU INDIKATIF (Rp)	LOKASI	SUMBER DANA	PRIORITAS			TARGET	PAGU INDIKATIF (Rp)	
											NASIONAL	DAERAH				
1	2	3	4	5	6	7	8	9	10	11	12	13	14	15	16	17
			Jumlah Komunitas Informasi yang aktif mendiseminasikan informasi dan terdaftar di Dinas Kominfo				5 Komunitas	125.500.735,00	Kab. Merangin, Semua Kecamatan, Semua Kel/Desa	DANA TRANSFER UMUM-DANA ALOKASI UMUM	-	Peningkatan Sumber Daya Manusia Yang Berdaya Saing	-		126.000.000,00	DINAS KOMUNIKASI DAN INFORMATIKA
	2.16.02.2.01.0017	Pelayanan Informasi Publik														
			Jumlah permohonan Informasi Publik yang diselesaikan sesuai peraturan perundangan				10 Permohonan	79.125.700,00	Kab. Merangin, Semua Kecamatan, Semua Kel/Desa	DANA TRANSFER UMUM-DANA ALOKASI UMUM	-	Peningkatan Sumber Daya Manusia Yang Berdaya Saing	-		80.000.000,00	DINAS KOMUNIKASI DAN INFORMATIKA
	2.16.02.2.01.0021	Pengelolaan Media Komunikasi Publik														
			Jumlah media komunikasi publik milik pemerintah daerah yang dikelola maupun pemanfaatan media berbayar sesuai kriteria/juknis				2 Media	2.939.399.625,00	Kab. Merangin, Semua Kecamatan, Semua Kel/Desa	DANA TRANSFER UMUM-DANA ALOKASI UMUM	-	Peningkatan Sumber Daya Manusia Yang Berdaya Saing	-		3.000.000.000,00	DINAS KOMUNIKASI DAN INFORMATIKA
	2.16.02.2.01.0023	Penyusunan Konten														
			Jumlah Konten Informasi Publik				5 Konten	115.000.375,00	Kab. Merangin, Semua Kecamatan, Semua Kel/Desa	DANA TRANSFER UMUM-DANA ALOKASI UMUM	-	Peningkatan Sumber Daya Manusia Yang Berdaya Saing	-		116.000.000,00	DINAS KOMUNIKASI DAN INFORMATIKA
3.	**2.16.03**	**PROGRAM PENGELOLAAN APLIKASI INFORMATIKA**	**-**	**-**			**-**	**4.243.651.913,00**						**-**	**4.296.100.337,00**	
	2.16.03.2.02	Pengelolaan E-government di Lingkup Pemerintah Daerah Kabupaten/Kota	-	92 %			-	4.243.651.913,00			-	Peningkatan Sumber Daya Manusia Yang Berdaya Saing	-	92 %	4.296.100.337,00	DINAS KOMUNIKASI DAN INFORMATIKA
	2.16.03.2.02.0015	Fasilitasi penyelenggaraan SPBE di lingkungan Pemda														
			Jumlah laporan hasil fasilitasi penyelenggaraan SPBE di lingkungan Pemda				1 Laporan	568.399.663,00	Kab. Merangin, Semua Kecamatan, Semua Kel/Desa	DANA TRANSFER UMUM-DANA ALOKASI UMUM	-	Peningkatan Sumber Daya Manusia Yang Berdaya Saing	-		569.000.000,00	DINAS KOMUNIKASI DAN INFORMATIKA
	2.16.03.2.02.0016	Penyelenggaraan pusat kendali Pemerintah Daerah														

NO	KODE	URUSAN / BIDANG URUSAN / PROGRAM / KEGIATAN / SUB KEGIATAN	INDIKATOR PROGRAM / KEGIATAN / SUB KEGIATAN	TARGET AKHIR PERIODE RENSTRA OPD	REALISASI CAPAIAN RENJA OPD TAHUN 2023	PRAKIRAAN CAPAIAN TARGET RENJA OPD TAHUN 2024	CAPAIAN KINERJA DAN KERANGKA PENDANAAN						KELOMPOK SASARAN	PRAKIRAAN MAJU RENCANA TAHUN 2026		PERANGKAT DAERAH PENANGGUNG JAWAB
							TARGET 2025	PAGU INDIKATIF (Rp)	LOKASI	SUMBER DANA	PRIORITAS			TARGET	PAGU INDIKATIF (Rp)	
											NASIONAL	DAERAH				
1	2	3	4	5	6	7	8	9	10	11	12	13	14	15	16	17
			Jumlah dokumen keterhubungan pusat kendali dengan Pusat Data Nasional				1 Dokumen	189.651.913,00	Kab. Merangin, Semua Kecamatan, Semua Kel/Desa	DANA TRANSFER UMUM-DANA ALOKASI UMUM	-	Peningkatan Sumber Daya Manusia Yang Berdaya Saing	-		190.000.000,00	DINAS KOMUNIKASI DAN INFORMATIKA
	2.16.03.2.02.0022	Koordinasi penyusunan rencana dan anggaran SPBE Pemerintah Daerah														
			Jumlah dokumen usulan rencana dan anggaran SPBE Pemerintah Daerah yang telah dikonsultasikan dengan seluruh Perangkat Daerah dan disampaikan kepada Perangkat Daerah yang membidangi perencanaan pembangunan daerah dan Perangkat Daerah yang membidangi anggaran dan keuangan daerah				1 Dokumen	297.500.000,00	Kab. Merangin, Semua Kecamatan, Semua Kel/Desa	DANA TRANSFER UMUM-DANA ALOKASI UMUM	-	Peningkatan Sumber Daya Manusia Yang Berdaya Saing	-		298.000.000,00	DINAS KOMUNIKASI DAN INFORMATIKA
	2.16.03.2.02.0024	Penyelenggaraan Jaringan Intra Pemerintah Daerah Kab/Kota														
			Jumlah perangkat daerah di pemerintah Kab/Kota yang terhubung dengan Jaringan Intra Pemerintah Daerah Kab/Kota				10 Perangkat Daerah	2.688.100.337,00	Kab. Merangin, Semua Kecamatan, Semua Kel/Desa	DANA TRANSFER UMUM-DANA ALOKASI UMUM	-	Peningkatan Sumber Daya Manusia Yang Berdaya Saing	-		2.689.100.337,00	DINAS KOMUNIKASI DAN INFORMATIKA
	2.16.03.2.02.0027	Implementasi Inovasi Program Kota Cerdas sesuai dengan Masterplan Kabupaten atau Kota Cerdas														
			Jumlah implementasi Inovasi Program Kota Cerdas sesuai dengan Masterplan Kabupaten/Kota Cerdas				2 Program	500.000.000,00	Kab. Merangin, Semua Kecamatan, Semua Kel/Desa	DANA TRANSFER UMUM-DANA ALOKASI UMUM	-	Peningkatan Sumber Daya Manusia Yang Berdaya Saing	-		550.000.000,00	DINAS KOMUNIKASI DAN INFORMATIKA
	2.20	**URUSAN PEMERINTAHAN BIDANG STATISTIK**						**155.147.000,00**							**156.000.000,00**	
1.	**2.20.02**	**PROGRAM PENYELENGGARAAN STATISTIK SEKTORAL**	**-**	**-**			**-**	**155.147.000,00**						**-**	**156.000.000,00**	
	2.20.02.2.01	Penyelenggaraan Statistik Sektoral di Lingkup Daerah Kabupaten/Kota	-	60 %			-	155.147.000,00			-	Peningkatan Sumber Daya Manusia Yang Berdaya Saing	-	60 %	156.000.000,00	DINAS KOMUNIKASI DAN INFORMATIKA
	2.20.02.2.01.0010	Penyelenggaraan Statistik Sektoral yang sesuai dengan Prinsip Satu Data Indonesia														

NO	KODE	URUSAN / BIDANG URUSAN / PROGRAM / KEGIATAN / SUB KEGIATAN	INDIKATOR PROGRAM / KEGIATAN / SUB KEGIATAN	TARGET AKHIR PERIODE RENSTRA OPD	REALISASI CAPAIAN RENJA OPD TAHUN 2023	PRAKIRAAN CAPAIAN TARGET RENJA OPD TAHUN 2024	CAPAIAN KINERJA DAN KERANGKA PENDANAAN						KELOMPOK SASARAN	PRAKIRAAN MAJU RENCANA TAHUN 2026		PERANGKAT DAERAH PENANGGUNG JAWAB
							TARGET 2025	PAGU INDIKATIF (Rp)	LOKASI	SUMBER DANA	PRIORITAS			TARGET	PAGU INDIKATIF (Rp)	
											NASIONAL	DAERAH				
1	2	3	4	5	6	7	8	9	10	11	12	13	14	15	16	17
			Jumlah kegiatan statistik sektoral yang telah dilengkapi metadata				1 Dokumen	155.147.000,00	Kab. Merangin, Semua Kecamatan, Semua Kel/Desa	DANA TRANSFER UMUM-DANA ALOKASI UMUM	-	Peningkatan Sumber Daya Manusia Yang Berdaya Saing	-		156.000.000,00	DINAS KOMUNIKASI DAN INFORMATIKA
	2.21	**URUSAN PEMERINTAHAN BIDANG PERSANDIAN**						**102.000.500,00**							**98.000.000,00**	
1.	**2.21.02**	**PROGRAM PENYELENGGARAAN PERSANDIAN UNTUK PENGAMANAN INFORMASI**	**-**	**-**			**-**	**102.000.500,00**						**-**	**98.000.000,00**	
	2.21.02.2.01	Penyelenggaraan Persandian untuk Pengamanan Informasi Pemerintah Daerah Kabupaten/Kota	-	60 %			-	102.000.500,00			-	Peningkatan Sumber Daya Manusia Yang Berdaya Saing	-	60 %	98.000.000,00	DINAS KOMUNIKASI DAN INFORMATIKA
	2.21.02.2.01.0001	Penetapan Kebijakan Tata Kelola Keamanan Informasi dan Jaring Komunikasi Sandi Pemerintah Daerah Kabupaten/Kota														
			Jumlah Kebijakan Tata Kelola Keamanan Informasi dan Jaring Komunikasi Sandi Pemerintah Daerah Kabupaten/Kota yang Ditetapkan	4 Dokumen			1 Dokumen	102.000.500,00	Kab. Merangin, Semua Kecamatan, Semua Kel/Desa	DANA TRANSFER UMUM-DANA ALOKASI UMUM	-	Peningkatan Sumber Daya Manusia Yang Berdaya Saing	-	1 Dokumen	98.000.000,00	DINAS KOMUNIKASI DAN INFORMATIKA
	J U M L A H							**11.625.961.511,00**							**11.781.445.337,00**	

PENETAPAN RENCANA KERJA ORGANISASI PERANGKAT DAERAH (RENJA OPD)
DINAS KOPERASI, USAHA KECIL DAN MENENGAH, PERDAGANGAN DAN PERINDUSTRIAN KAB. MERANGIN
TAHUN 2025

NO	KODE	URUSAN / BIDANG URUSAN / PROGRAM / KEGIATAN / SUB KEGIATAN	INDIKATOR PROGRAM / KEGIATAN / SUB KEGIATAN	TARGET AKHIR PERIODE RENSTRA OPD	REALISASI CAPAIAN RENJA OPD TAHUN 2023	PRAKIRAAN CAPAIAN TARGET RENJA OPD TAHUN 2024	CAPAIAN KINERJA DAN KERANGKA PENDANAAN						KELOMPOK SASARAN	PRAKIRAAN MAJU RENCANA TAHUN 2026		PERANGKAT DAERAH PENANGGUNG JAWAB
							TARGET 2025	PAGU INDIKATIF (Rp)	LOKASI	SUMBER DANA	PRIORITAS			TARGET	PAGU INDIKATIF (Rp)	
											NASIONAL	DAERAH				
1	2	3	4	5	6	7	8	9	10	11	12	13	14	15	16	17
		DINAS KOPERASI, USAHA KECIL DAN MENENGAH, PERDAGANGAN DAN PERINDUSTRIAN						**16.544.300.000,00**							**0,00**	
	2	**URUSAN PEMERINTAHAN WAJIB YANG TIDAK BERKAITAN DENGAN PELAYANAN DASAR**						**9.742.211.000,00**							**0,00**	
	2.17	**URUSAN PEMERINTAHAN BIDANG KOPERASI, USAHA KECIL, DAN MENENGAH**						**9.742.211.000,00**							**0,00**	
1.	**2.17.01**	**PROGRAM PENUNJANG URUSAN PEMERINTAHAN DAERAH KABUPATEN/KOTA**	***Nilai Evaluasi AKIP SKPD Persentase Pemenuhan Penunjang Urusan Pemerintahan***	**97 % A**			**A 97 %**	**8.292.392.000,00**						**97 % A**	**0,00**	
	2.17.01.2.01	Perencanaan, Penganggaran, dan Evaluasi Kinerja Perangkat Daerah	*Persentase Tersedianya Dokumen Perencanaan, Penganggaran dan Evaluasi Perangkat Daerah*	95,5 %			95 %	43.000.000,00			-	1 - Peningkatan Produktivitas Daerah Mewujudkan Tatakelola Pemerintahan Yang Efektif, Bersih dan Melayani	-	95,5 %	0,00	DINAS KOPERASI, USAHA KECIL DAN MENENGAH, PERDAGANGAN DAN PERINDUSTRIAN
	2.17.01.2.01.0001	Penyusunan Dokumen Perencanaan Perangkat Daerah														
			Jumlah Dokumen Perencanaan Perangkat Daerah	6 Dokumen			2 Dokumen	10.000.000,00	Kab. Merangin, Bangko, Semua Kel/Desa	DANA TRANSFER UMUM-DANA ALOKASI UMUM	-	1 - Peningkatan Produktivitas Daerah Mewujudkan Tatakelola Pemerintahan Yang Efektif, Bersih dan Melayani	-	2 Dokumen	0,00	DINAS KOPERASI, USAHA KECIL DAN MENENGAH, PERDAGANGAN DAN PERINDUSTRIAN
	2.17.01.2.01.0002	Koordinasi dan Penyusunan Dokumen RKA-SKPD														
			Jumlah Dokumen RKA-SKPD dan Laporan Hasil Koordinasi Penyusunan Dokumen RKA-SKPD	6 Dokumen			2 Dokumen	9.000.000,00	Kab. Merangin, Semua Kecamatan, Semua Kel/Desa	DANA TRANSFER UMUM-DANA ALOKASI UMUM	-	1 - Peningkatan Produktivitas Daerah Mewujudkan Tatakelola Pemerintahan Yang Efektif, Bersih dan Melayani	-	2 Dokumen	0,00	DINAS KOPERASI, USAHA KECIL DAN MENENGAH, PERDAGANGAN DAN PERINDUSTRIAN
	2.17.01.2.01.0004	Koordinasi dan Penyusunan DPA-SKPD														

NO	KODE	URUSAN / BIDANG URUSAN / PROGRAM / KEGIATAN / SUB KEGIATAN	INDIKATOR PROGRAM / KEGIATAN / SUB KEGIATAN	TARGET AKHIR PERIODE RENSTRA OPD	REALISASI CAPAIAN RENJA OPD TAHUN 2023	PRAKIRAAN CAPAIAN TARGET RENJA OPD TAHUN 2024	CAPAIAN KINERJA DAN KERANGKA PENDANAAN						KELOMPOK SASARAN	PRAKIRAAN MAJU RENCANA TAHUN 2026		PERANGKAT DAERAH PENANGGUNG JAWAB
							TARGET 2025	PAGU INDIKATIF (Rp)	LOKASI	SUMBER DANA	PRIORITAS			TARGET	PAGU INDIKATIF (Rp)	
											NASIONAL	DAERAH				
1	2	3	4	5	6	7	8	9	10	11	12	13	14	15	16	17
			Jumlah Dokumen DPA-SKPD dan Laporan Hasil Koordinasi Penyusunan Dokumen DPA-SKPD	6 Dokumen			2 Dokumen	9.000.000,00	Kab. Merangin, Semua Kecamatan, Semua Kel/Desa	DANA TRANSFER UMUM-DANA ALOKASI UMUM	-	1 - Peningkatan Produktivitas Daerah Mewujudkan Tatakelola Pemerintahan Yang Efektif, Bersih dan Melayani	-	2 Dokumen	0,00	DINAS KOPERASI, USAHA KECIL DAN MENENGAH, PERDAGANGAN DAN PERINDUSTRIAN
	2.17.01.2.01.0006	Koordinasi dan Penyusunan Laporan Capaian Kinerja dan Ikhtisar Realisasi Kinerja SKPD														
			Jumlah Laporan Capaian Kinerja dan Ikhtisar Realisasi Kinerja SKPD dan Laporan Hasil Koordinasi Penyusunan Laporan Capaian Kinerja dan Ikhtisar Realisasi Kinerja SKPD	9 Laporan			3 Laporan	7.000.000,00	Kab. Merangin, Semua Kecamatan, Semua Kel/Desa	DANA TRANSFER UMUM-DANA ALOKASI UMUM	-	1 - Peningkatan Produktivitas Daerah Mewujudkan Tatakelola Pemerintahan Yang Efektif, Bersih dan Melayani	-	3 Laporan	0,00	DINAS KOPERASI, USAHA KECIL DAN MENENGAH, PERDAGANGAN DAN PERINDUSTRIAN
	2.17.01.2.01.0007	Evaluasi Kinerja Perangkat Daerah														
			Jumlah Laporan Evaluasi Kinerja Perangkat Daerah	12 Laporan			4 Laporan	8.000.000,00	Kab. Merangin, Semua Kecamatan, Semua Kel/Desa	DANA TRANSFER UMUM-DANA ALOKASI UMUM	-	1 - Peningkatan Produktivitas Daerah Peningkatan Infrastruktur Pelayanan Publik	-	4 Laporan	0,00	DINAS KOPERASI, USAHA KECIL DAN MENENGAH, PERDAGANGAN DAN PERINDUSTRIAN
	2.17.01.2.02	Administrasi Keuangan Perangkat Daerah	*Persentase Tersedianya Administrasi Keuangan Perangkat Daerah*	93 %			93 %	4.039.889.800,00			-	1 - Peningkatan Produktivitas Daerah Peningkatan Infrastruktur Pelayanan Publik	-	93 %	0,00	DINAS KOPERASI, USAHA KECIL DAN MENENGAH, PERDAGANGAN DAN PERINDUSTRIAN
	2.17.01.2.02.0001	Penyediaan Gaji dan Tunjangan ASN														
			Jumlah Orang yang Menerima Gaji dan Tunjangan ASN	1554 Orang/bulan			518 Orang/bulan	3.870.889.800,00	Kab. Merangin, Semua Kecamatan, Semua Kel/Desa	DANA TRANSFER UMUM-DANA ALOKASI UMUM	-	1 - Peningkatan Produktivitas Daerah Peningkatan Infrastruktur Pelayanan Publik	-	518 Orang/bulan	0,00	DINAS KOPERASI, USAHA KECIL DAN MENENGAH, PERDAGANGAN DAN PERINDUSTRIAN
	2.17.01.2.02.0003	Pelaksanaan Penatausahaan dan Pengujian/Verifikasi Keuangan SKPD														

NO	KODE	URUSAN / BIDANG URUSAN / PROGRAM / KEGIATAN / SUB KEGIATAN	INDIKATOR PROGRAM / KEGIATAN / SUB KEGIATAN	TARGET AKHIR PERIODE RENSTRA OPD	REALISASI CAPAIAN RENJA OPD TAHUN 2023	PRAKIRAAN CAPAIAN TARGET RENJA OPD TAHUN 2024	CAPAIAN KINERJA DAN KERANGKA PENDANAAN						KELOMPOK SASARAN	PRAKIRAAN MAJU RENCANA TAHUN 2026		PERANGKAT DAERAH PENANGGUNG JAWAB
							TARGET 2025	PAGU INDIKATIF (Rp)	LOKASI	SUMBER DANA	PRIORITAS			TARGET	PAGU INDIKATIF (Rp)	
											NASIONAL	DAERAH				
1	2	3	4	5	6	7	8	9	10	11	12	13	14	15	16	17
			Jumlah Dokumen Penatausahaan dan Pengujian/Verifikasi Keuangan SKPD	26 Dokumen			12 Dokumen	155.000.000,00	Kab. Merangin, Semua Kecamatan, Semua Kel/Desa	DANA TRANSFER UMUM-DANA ALOKASI UMUM	-	1 - Peningkatan Produktivitas Daerah Mewujudkan Tatakelola Pemerintahan Yang Efektif, Bersih dan Melayani	-	12 Dokumen	0,00	DINAS KOPERASI, USAHA KECIL DAN MENENGAH, PERDAGANGAN DAN PERINDUSTRIAN
	2.17.01.2.02.0005	Koordinasi dan Penyusunan Laporan Keuangan Akhir Tahun SKPD														
			Jumlah Laporan Keuangan Akhir Tahun SKPD dan Laporan Hasil Koordinasi Penyusunan Laporan Keuangan Akhir Tahun SKPD	3 Laporan			2 Laporan	7.000.000,00	Kab. Merangin, Semua Kecamatan, Semua Kel/Desa	DANA TRANSFER UMUM-DANA ALOKASI UMUM	-	1 - Peningkatan Produktivitas Daerah Peningkatan Infrastruktur Pelayanan Publik	-	1 Laporan	0,00	DINAS KOPERASI, USAHA KECIL DAN MENENGAH, PERDAGANGAN DAN PERINDUSTRIAN
	2.17.01.2.02.0007	Koordinasi dan Penyusunan Laporan Keuangan Bulanan/ Triwulanan/ Semesteran SKPD														
			Jumlah Laporan Keuangan Bulanan/ Triwulanan/ Semesteran SKPD dan Laporan Koordinasi Penyusunan Laporan Keuangan Bulanan/Triwulanan/Semesteran SKPD	3 Laporan			13 Laporan	7.000.000,00	Kab. Merangin, Semua Kecamatan, Semua Kel/Desa	DANA TRANSFER UMUM-DANA ALOKASI UMUM	-	1 - Peningkatan Produktivitas Daerah Mewujudkan Tatakelola Pemerintahan Yang Efektif, Bersih dan Melayani	-	1 Laporan	0,00	DINAS KOPERASI, USAHA KECIL DAN MENENGAH, PERDAGANGAN DAN PERINDUSTRIAN
	2.17.01.2.03	Administrasi Barang Milik Daerah pada Perangkat Daerah	*Persentase Dokumen Administrasi Barang Milik Daerah Perangkat Daerah sesuai standar*	96,5 %			96 %	6.999.900,00			-	1 - Peningkatan Produktivitas Daerah Mewujudkan Tatakelola Pemerintahan Yang Efektif, Bersih dan Melayani	-	96,5 %	0,00	DINAS KOPERASI, USAHA KECIL DAN MENENGAH, PERDAGANGAN DAN PERINDUSTRIAN
	2.17.01.2.03.0005	Rekonsiliasi dan Penyusunan Laporan Barang Milik Daerah pada SKPD														

NO	KODE	URUSAN / BIDANG URUSAN / PROGRAM / KEGIATAN / SUB KEGIATAN	INDIKATOR PROGRAM / KEGIATAN / SUB KEGIATAN	TARGET AKHIR PERIODE RENSTRA OPD	REALISASI CAPAIAN RENJA OPD TAHUN 2023	PRAKIRAAN CAPAIAN TARGET RENJA OPD TAHUN 2024	CAPAIAN KINERJA DAN KERANGKA PENDANAAN						KELOMPOK SASARAN	PRAKIRAAN MAJU RENCANA TAHUN 2026		PERANGKAT DAERAH PENANGGUNG JAWAB
							TARGET 2025	PAGU INDIKATIF (Rp)	LOKASI	SUMBER DANA	PRIORITAS			TARGET	PAGU INDIKATIF (Rp)	
											NASIONAL	DAERAH				
1	2	3	4	5	6	7	8	9	10	11	12	13	14	15	16	17
			Jumlah Laporan Rekonsiliasi dan Penyusunan Laporan Barang Milik Daerah pada SKPD	12 Laporan			4 Laporan	6.999.900,00	Kab. Merangin, Semua Kecamatan, Semua Kel/Desa	DANA TRANSFER UMUM-DANA ALOKASI UMUM	-	1 - Peningkatan Produktivitas Daerah Mewujudkan Tatakelola Pemerintahan Yang Efektif, Bersih dan Melayani	-	4 Laporan	0,00	DINAS KOPERASI, USAHA KECIL DAN MENENGAH, PERDAGANGAN DAN PERINDUSTRIAN
	2.17.01.2.05	Administrasi Kepegawaian Perangkat Daerah	*Cakupan Tersedianya Administrasi Kepegawaian Perangkat Daerah*	96,5 %			96 %	200.680.000,00			-	1 - Peningkatan Produktivitas Daerah Mewujudkan Tatakelola Pemerintahan Yang Efektif, Bersih dan Melayani	-	96,5 %	0,00	DINAS KOPERASI, USAHA KECIL DAN MENENGAH, PERDAGANGAN DAN PERINDUSTRIAN
	2.17.01.2.05.0002	Pengadaan Pakaian Dinas beserta Atribut Kelengkapannya														
			Jumlah Paket Pakaian Dinas beserta Atribut Kelengkapan	6 Paket			2 Paket	130.680.000,00	Kab. Merangin, Semua Kecamatan, Semua Kel/Desa	DANA TRANSFER UMUM-DANA ALOKASI UMUM	-	1 - Peningkatan Produktivitas Daerah Mewujudkan Tatakelola Pemerintahan Yang Efektif, Bersih dan Melayani	-	2 Paket	0,00	DINAS KOPERASI, USAHA KECIL DAN MENENGAH, PERDAGANGAN DAN PERINDUSTRIAN
	2.17.01.2.05.0009	Pendidikan dan Pelatihan Pegawai Berdasarkan Tugas dan Fungsi														
			Jumlah Pegawai Berdasarkan Tugas dan Fungsi yang Mengikuti Pendidikan dan Pelatihan	21 Orang			7 Orang	70.000.000,00	Kab. Merangin, Semua Kecamatan, Semua Kel/Desa	DANA TRANSFER UMUM-DANA ALOKASI UMUM	-	1 - Peningkatan Produktivitas Daerah Mewujudkan Tatakelola Pemerintahan Yang Efektif, Bersih dan Melayani	-	7 Orang	0,00	DINAS KOPERASI, USAHA KECIL DAN MENENGAH, PERDAGANGAN DAN PERINDUSTRIAN

NO	KODE	URUSAN / BIDANG URUSAN / PROGRAM / KEGIATAN / SUB KEGIATAN	INDIKATOR PROGRAM / KEGIATAN / SUB KEGIATAN	TARGET AKHIR PERIODE RENSTRA OPD	REALISASI CAPAIAN RENJA OPD TAHUN 2023	PRAKIRAAN CAPAIAN TARGET RENJA OPD TAHUN 2024	CAPAIAN KINERJA DAN KERANGKA PENDANAAN						KELOMPOK SASARAN	PRAKIRAAN MAJU RENCANA TAHUN 2026		PERANGKAT DAERAH PENANGGUNG JAWAB
							TARGET 2025	PAGU INDIKATIF (Rp)	LOKASI	SUMBER DANA	PRIORITAS			TARGET	PAGU INDIKATIF (Rp)	
											NASIONAL	DAERAH				
1	2	3	4	5	6	7	8	9	10	11	12	13	14	15	16	17
	2.17.01.2.06	Administrasi Umum Perangkat Daerah	*Cakupan Tersedianya Administrasi Umum Perangkat Daerah*	96,5 %			96 %	368.508.400,00			-	1 - Peningkatan Produktivitas Daerah Mewujudkan Tatakelola Pemerintahan Yang Efektif, Bersih dan Melayani	-	96,5 %	0,00	DINAS KOPERASI, USAHA KECIL DAN MENENGAH, PERDAGANGAN DAN PERINDUSTRIAN
	2.17.01.2.06.0001	Penyediaan Komponen Instalasi Listrik/Penerangan Bangunan Kantor														
			Jumlah Paket Komponen Instalasi Listrik/Penerangan Bangunan Kantor yang Disediakan	3 Paket			1 Paket	14.997.400,00	Kab. Merangin, Semua Kecamatan, Semua Kel/Desa	DANA TRANSFER UMUM-DANA ALOKASI UMUM	-	1 - Peningkatan Produktivitas Daerah Mewujudkan Tatakelola Pemerintahan Yang Efektif, Bersih dan Melayani	-	1 Paket	0,00	DINAS KOPERASI, USAHA KECIL DAN MENENGAH, PERDAGANGAN DAN PERINDUSTRIAN
	2.17.01.2.06.0004	Penyediaan Bahan Logistik Kantor														
			Jumlah Paket Bahan Logistik Kantor yang Disediakan	3 Paket			1 Paket	53.511.000,00	Kab. Merangin, Semua Kecamatan, Semua Kel/Desa	DANA TRANSFER UMUM-DANA ALOKASI UMUM	-	1 - Peningkatan Produktivitas Daerah Mewujudkan Tatakelola Pemerintahan Yang Efektif, Bersih dan Melayani	-	1 Paket	0,00	DINAS KOPERASI, USAHA KECIL DAN MENENGAH, PERDAGANGAN DAN PERINDUSTRIAN
	2.17.01.2.06.0005	Penyediaan Barang Cetakan dan Penggandaan														
			Jumlah Paket Barang Cetakan dan Penggandaan yang Disediakan	3 Paket			1 Paket	15.000.000,00	Kab. Merangin, Semua Kecamatan, Semua Kel/Desa	DANA TRANSFER UMUM-DANA ALOKASI UMUM	-	1 - Peningkatan Produktivitas Daerah Mewujudkan Tatakelola Pemerintahan Yang Efektif, Bersih dan Melayani	-	1 Paket	0,00	DINAS KOPERASI, USAHA KECIL DAN MENENGAH, PERDAGANGAN DAN PERINDUSTRIAN
	2.17.01.2.06.0009	Penyelenggaraan Rapat Koordinasi dan Konsultasi SKPD														

NO	KODE	URUSAN / BIDANG URUSAN / PROGRAM / KEGIATAN / SUB KEGIATAN	INDIKATOR PROGRAM / KEGIATAN / SUB KEGIATAN	TARGET AKHIR PERIODE RENSTRA OPD	REALISASI CAPAIAN RENJA OPD TAHUN 2023	PRAKIRAAN CAPAIAN TARGET RENJA OPD TAHUN 2024	CAPAIAN KINERJA DAN KERANGKA PENDANAAN						KELOMPOK SASARAN	PRAKIRAAN MAJU RENCANA TAHUN 2026		PERANGKAT DAERAH PENANGGUNG JAWAB
							TARGET 2025	PAGU INDIKATIF (Rp)	LOKASI	SUMBER DANA	PRIORITAS			TARGET	PAGU INDIKATIF (Rp)	
											NASIONAL	DAERAH				
1	2	3	4	5	6	7	8	9	10	11	12	13	14	15	16	17
			Jumlah Laporan Penyelenggaraan Rapat Koordinasi dan Konsultasi SKPD	170 Laporan			60 Laporan	285.000.000,00	Kab. Merangin, Semua Kecamatan, Semua Kel/Desa	DANA TRANSFER UMUM-DANA ALOKASI UMUM	-	1 - Peningkatan Produktivitas Daerah Mewujudkan Tatakelola Pemerintahan Yang Efektif, Bersih dan Melayani	-	60 Laporan	0,00	DINAS KOPERASI, USAHA KECIL DAN MENENGAH, PERDAGANGAN DAN PERINDUSTRIAN
	2.17.01.2.07	Pengadaan Barang Milik Daerah Penunjang Urusan Pemerintah Daerah	*Persentase Pengadaan Barang Milik Daerah Penunjang Urusan Perangkat Daerah*	83 %			80 %	1.496.551.400,00			-	1 - Peningkatan Produktivitas Daerah Mewujudkan Tatakelola Pemerintahan Yang Efektif, Bersih dan Melayani	-	83 %	0,00	DINAS KOPERASI, USAHA KECIL DAN MENENGAH, PERDAGANGAN DAN PERINDUSTRIAN
	2.17.01.2.07.0001	Pengadaan Kendaraan Perorangan Dinas atau Kendaraan Dinas Jabatan														
			Jumlah Unit Kendaraan Perorangan Dinas atau Kendaraan Dinas Jabatan yang Disediakan	2 Unit			1 Unit	471.000.000,00	Kab. Merangin, Semua Kecamatan, Semua Kel/Desa	DANA TRANSFER UMUM-DANA ALOKASI UMUM	-	1 - Peningkatan Produktivitas Daerah Mewujudkan Tatakelola Pemerintahan Yang Efektif, Bersih dan Melayani	-	1 Unit	0,00	DINAS KOPERASI, USAHA KECIL DAN MENENGAH, PERDAGANGAN DAN PERINDUSTRIAN
	2.17.01.2.07.0002	Pengadaan Kendaraan Dinas Operasional atau Lapangan														
			Jumlah Unit Kendaraan Dinas Operasional atau Lapangan yang Disediakan	5 Unit			5 Unit	654.754.000,00	Kab. Merangin, Semua Kecamatan, Semua Kel/Desa	DANA TRANSFER UMUM-DANA ALOKASI UMUM	-	1 - Peningkatan Produktivitas Daerah Mewujudkan Tatakelola Pemerintahan Yang Efektif, Bersih dan Melayani	-	4 Unit	0,00	DINAS KOPERASI, USAHA KECIL DAN MENENGAH, PERDAGANGAN DAN PERINDUSTRIAN
	2.17.01.2.07.0005	Pengadaan Mebel														

NO	KODE	URUSAN / BIDANG URUSAN / PROGRAM / KEGIATAN / SUB KEGIATAN	INDIKATOR PROGRAM / KEGIATAN / SUB KEGIATAN	TARGET AKHIR PERIODE RENSTRA OPD	REALISASI CAPAIAN RENJA OPD TAHUN 2023	PRAKIRAAN CAPAIAN TARGET RENJA OPD TAHUN 2024	CAPAIAN KINERJA DAN KERANGKA PENDANAAN						KELOMPOK SASARAN	PRAKIRAAN MAJU RENCANA TAHUN 2026		PERANGKAT DAERAH PENANGGUNG JAWAB
							TARGET 2025	PAGU INDIKATIF (Rp)	LOKASI	SUMBER DANA	PRIORITAS			TARGET	PAGU INDIKATIF (Rp)	
											NASIONAL	DAERAH				
1	2	3	4	5	6	7	8	9	10	11	12	13	14	15	16	17
			Jumlah Paket Mebel yang Disediakan	3 Unit			30 Unit	96.689.000,00	Kab. Merangin, Semua Kecamatan, Semua Kel/Desa	DANA TRANSFER UMUM-DANA ALOKASI UMUM	-	1 - Peningkatan Produktivitas Daerah Peningkatan Infrastruktur Pelayanan Publik	-	1 Unit	0,00	DINAS KOPERASI, USAHA KECIL DAN MENENGAH, PERDAGANGAN DAN PERINDUSTRIAN
	2.17.01.2.07.0006	Pengadaan Peralatan dan Mesin Lainnya														
			Jumlah Unit Peralatan dan Mesin Lainnya yang Disediakan	13 Unit			30 Unit	234.148.400,00	Kab. Merangin, Semua Kecamatan, Semua Kel/Desa	DANA TRANSFER UMUM-DANA ALOKASI UMUM	-	1 - Peningkatan Produktivitas Daerah Mewujudkan Tatakelola Pemerintahan Yang Efektif, Bersih dan Melayani	-	4 Unit	0,00	DINAS KOPERASI, USAHA KECIL DAN MENENGAH, PERDAGANGAN DAN PERINDUSTRIAN
	2.17.01.2.07.0011	Pengadaan Sarana dan Prasarana Pendukung Gedung Kantor atau Bangunan Lainnya														
			Jumlah Unit Sarana dan Prasarana Pendukung Gedung Kantor atau Bangunan Lainnya yang Disediakan	9 Unit			10 Unit	39.960.000,00	Kab. Merangin, Semua Kecamatan, Semua Kel/Desa	DANA TRANSFER UMUM-DANA ALOKASI UMUM	-	1 - Peningkatan Produktivitas Daerah Mewujudkan Tatakelola Pemerintahan Yang Efektif, Bersih dan Melayani	-	3 Unit	0,00	DINAS KOPERASI, USAHA KECIL DAN MENENGAH, PERDAGANGAN DAN PERINDUSTRIAN
	2.17.01.2.08	Penyediaan Jasa Penunjang Urusan Pemerintahan Daerah	*Persentase Tersedianya Jasa Penunjang Urusan Pemerintahan Daerah*	92 %			91,5 %	311.160.000,00			-	1 - Peningkatan Produktivitas Daerah Mewujudkan Tatakelola Pemerintahan Yang Efektif, Bersih dan Melayani	-	92 %	0,00	DINAS KOPERASI, USAHA KECIL DAN MENENGAH, PERDAGANGAN DAN PERINDUSTRIAN
	2.17.01.2.08.0001	Penyediaan Jasa Surat Menyurat														

NO	KODE	URUSAN / BIDANG URUSAN / PROGRAM / KEGIATAN / SUB KEGIATAN	INDIKATOR PROGRAM / KEGIATAN / SUB KEGIATAN	TARGET AKHIR PERIODE RENSTRA OPD	REALISASI CAPAIAN RENJA OPD TAHUN 2023	PRAKIRAAN CAPAIAN TARGET RENJA OPD TAHUN 2024	CAPAIAN KINERJA DAN KERANGKA PENDANAAN						KELOMPOK SASARAN	PRAKIRAAN MAJU RENCANA TAHUN 2026		PERANGKAT DAERAH PENANGGUNG JAWAB
							TARGET 2025	PAGU INDIKATIF (Rp)	LOKASI	SUMBER DANA	PRIORITAS			TARGET	PAGU INDIKATIF (Rp)	
											NASIONAL	DAERAH				
1	2	3	4	5	6	7	8	9	10	11	12	13	14	15	16	17
			Jumlah Laporan Penyediaan Jasa Surat Menyurat	36 Laporan			12 Laporan	2.000.000,00	Kab. Merangin, Semua Kecamatan, Semua Kel/Desa	DANA TRANSFER UMUM-DANA ALOKASI UMUM	-	1 - Peningkatan Produktivitas Daerah Mewujudkan Tatakelola Pemerintahan Yang Efektif, Bersih dan Melayani	-	12 Laporan	0,00	DINAS KOPERASI, USAHA KECIL DAN MENENGAH, PERDAGANGAN DAN PERINDUSTRIAN
	2.17.01.2.08.0002	Penyediaan Jasa Komunikasi, Sumber Daya Air dan Listrik														
			Jumlah Laporan Penyediaan Jasa Komunikasi, Sumber Daya Air dan Listrik yang Disediakan	36 Laporan			12 Laporan	142.360.000,00	Kab. Merangin, Semua Kecamatan, Semua Kel/Desa	DANA TRANSFER UMUM-DANA ALOKASI UMUM	-	1 - Peningkatan Produktivitas Daerah Mewujudkan Tatakelola Pemerintahan Yang Efektif, Bersih dan Melayani	-	12 Laporan	0,00	DINAS KOPERASI, USAHA KECIL DAN MENENGAH, PERDAGANGAN DAN PERINDUSTRIAN
	2.17.01.2.08.0004	Penyediaan Jasa Pelayanan Umum Kantor														
			Jumlah Laporan Penyediaan Jasa Pelayanan Umum Kantor yang Disediakan	36 Laporan			12 Laporan	166.800.000,00	Kab. Merangin, Semua Kecamatan, Semua Kel/Desa	DANA TRANSFER UMUM-DANA ALOKASI UMUM	-	1 - Peningkatan Produktivitas Daerah Mewujudkan Tatakelola Pemerintahan Yang Efektif, Bersih dan Melayani	-	12 Laporan	0,00	DINAS KOPERASI, USAHA KECIL DAN MENENGAH, PERDAGANGAN DAN PERINDUSTRIAN
	2.17.01.2.09	Pemeliharaan Barang Milik Daerah Penunjang Urusan Pemerintahan Daerah	*Persentase Pemeliharaan Barang Milik Daerah Penunjang Urusan Pemerintahan Daerah*	70 %			65 %	1.825.602.500,00			-	1 - Peningkatan Produktivitas Daerah Mewujudkan Tatakelola Pemerintahan Yang Efektif, Bersih dan Melayani	-	70 %	0,00	DINAS KOPERASI, USAHA KECIL DAN MENENGAH, PERDAGANGAN DAN PERINDUSTRIAN
	2.17.01.2.09.0002	Penyediaan Jasa Pemeliharaan, Biaya Pemeliharaan, Pajak dan Perizinan Kendaraan Dinas Operasional atau Lapangan														

NO	KODE	URUSAN / BIDANG URUSAN / PROGRAM / KEGIATAN / SUB KEGIATAN	INDIKATOR PROGRAM / KEGIATAN / SUB KEGIATAN	TARGET AKHIR PERIODE RENSTRA OPD	REALISASI CAPAIAN RENJA OPD TAHUN 2023	PRAKIRAAN CAPAIAN TARGET RENJA OPD TAHUN 2024	CAPAIAN KINERJA DAN KERANGKA PENDANAAN						KELOMPOK SASARAN	PRAKIRAAN MAJU RENCANA TAHUN 2026		PERANGKAT DAERAH PENANGGUNG JAWAB
							TARGET 2025	PAGU INDIKATIF (Rp)	LOKASI	SUMBER DANA	PRIORITAS			TARGET	PAGU INDIKATIF (Rp)	
											NASIONAL	DAERAH				
1	2	3	4	5	6	7	8	9	10	11	12	13	14	15	16	17
			Jumlah Kendaraan Dinas Operasional atau Lapangan yang Dipelihara dan dibayarkan Pajak dan Perizinannya	60 Unit			20 Unit	171.360.000,00	Kab. Merangin, Semua Kecamatan, Semua Kel/Desa	DANA TRANSFER UMUM-DANA ALOKASI UMUM	-	1 - Peningkatan Produktivitas Daerah Mewujudkan Tatakelola Pemerintahan Yang Efektif, Bersih dan Melayani	-	20 Unit	0,00	DINAS KOPERASI, USAHA KECIL DAN MENENGAH, PERDAGANGAN DAN PERINDUSTRIAN
	2.17.01.2.09.0006	Pemeliharaan Peralatan dan Mesin Lainnya														
			Jumlah Peralatan dan Mesin Lainnya yang Dipelihara	45 Unit			20 Unit	11.000.000,00	Kab. Merangin, Semua Kecamatan, Semua Kel/Desa	DANA TRANSFER UMUM-DANA ALOKASI UMUM	-	1 - Peningkatan Produktivitas Daerah Mewujudkan Tatakelola Pemerintahan Yang Efektif, Bersih dan Melayani	-	15 Unit	0,00	DINAS KOPERASI, USAHA KECIL DAN MENENGAH, PERDAGANGAN DAN PERINDUSTRIAN
	2.17.01.2.09.0009	Pemeliharaan/Rehabilitasi Gedung Kantor dan Bangunan Lainnya														
			Jumlah Gedung Kantor dan Bangunan Lainnya yang Dipelihara/Direhabilitasi	1 Unit			1 Unit	1.643.242.500,00	Kab. Merangin, Semua Kecamatan, Semua Kel/Desa	DANA TRANSFER UMUM-DANA ALOKASI UMUM	-	1 - Peningkatan Produktivitas Daerah Mewujudkan Tatakelola Pemerintahan Yang Efektif, Bersih dan Melayani	-	1 Unit	0,00	DINAS KOPERASI, USAHA KECIL DAN MENENGAH, PERDAGANGAN DAN PERINDUSTRIAN
2.	**2.17.03**	**PROGRAM PENGAWASAN DAN PEMERIKSAAN KOPERASI**	***Persentase Koperasi Bersertifikat NIK***	**25 %**			**25 %**	**150.000.000,00**						**25 %**	**0,00**	
	2.17.03.2.01	Pemeriksaan dan Pengawasan Koperasi, Koperasi Simpan Pinjam/Unit Simpan Pinjam Koperasi yang Wilayah Keanggotaannya dalam Daerah Kabupaten/ Kota	*Persentase Koperasi RAT*	30 %			25 %	150.000.000,00			-	1 - Peningkatan Produktivitas Daerah Peningkatan Ekonomi Daerah Berbasis pertanian dan Pariwisata	-	30 %	0,00	DINAS KOPERASI, USAHA KECIL DAN MENENGAH, PERDAGANGAN DAN PERINDUSTRIAN
	2.17.03.2.01.0004	Pelaksanaan Proses Pemeriksaan dan Pengawasan Koperasi yang Wilayah Keanggotaannya Daerah Kabupaten/Kota														

NO	KODE	URUSAN / BIDANG URUSAN / PROGRAM / KEGIATAN / SUB KEGIATAN	INDIKATOR PROGRAM / KEGIATAN / SUB KEGIATAN	TARGET AKHIR PERIODE RENSTRA OPD	REALISASI CAPAIAN RENJA OPD TAHUN 2023	PRAKIRAAN CAPAIAN TARGET RENJA OPD TAHUN 2024	CAPAIAN KINERJA DAN KERANGKA PENDANAAN						KELOMPOK SASARAN	PRAKIRAAN MAJU RENCANA TAHUN 2026		PERANGKAT DAERAH PENANGGUNG JAWAB
							TARGET 2025	PAGU INDIKATIF (Rp)	LOKASI	SUMBER DANA	PRIORITAS			TARGET	PAGU INDIKATIF (Rp)	
											NASIONAL	DAERAH				
1	2	3	4	5	6	7	8	9	10	11	12	13	14	15	16	17
			Jumlah Koperasi yang telah dilakukan Pemeriksaan dan Pengawasan	70 Unit Usaha			93 Unit Usaha	150.000.000,00	Kab. Merangin, Semua Kecamatan, Semua Kel/Desa	DANA TRANSFER UMUM-DANA ALOKASI UMUM	-	1 - Peningkatan Produktivitas Daerah Peningkatan Ekonomi Daerah Berbasis pertanian dan Pariwisata	-	70 Unit Usaha	0,00	DINAS KOPERASI, USAHA KECIL DAN MENENGAH, PERDAGANGAN DAN PERINDUSTRIAN
3.	**2.17.04**	**PROGRAM PENILAIAN KESEHATAN KSP/USP KOPERASI**	***Persentase KSP/USP-Koperasi Berpredikat Sehat***	**6 %**			**6 %**	**80.000.000,00**						**6 %**	**0,00**	
	2.17.04.2.01	Penilaian Kesehatan Koperasi Simpan Pinjam/Unit Simpan Pinjam Koperasi yang Wilayah Keanggotaanya dalam 1 (Satu) Daerah Kabupaten/Kota	*Persentase KSP/USP Koperasi Yang Dinilai*	15 %			14 %	80.000.000,00			-	1 - Peningkatan Produktivitas Daerah Peningkatan Ekonomi Daerah Berbasis pertanian dan Pariwisata	-	15 %	0,00	DINAS KOPERASI, USAHA KECIL DAN MENENGAH, PERDAGANGAN DAN PERINDUSTRIAN
	2.17.04.2.01.0001	Pelaksanaan Penilaian Kesehatan KSP/USP Koperasi Kewenangan Kabupaten/Kota														
			Jumlah Unit Usaha Koperasi yang Telah Dilakukan Penilaian Kesehatan	37 Unit Usaha			31 Unit Usaha	80.000.000,00	Kab. Merangin, Semua Kecamatan, Semua Kel/Desa	DANA TRANSFER UMUM-DANA ALOKASI UMUM	-	1 - Peningkatan Produktivitas Daerah Peningkatan Ekonomi Daerah Berbasis pertanian dan Pariwisata	-	37 Unit Usaha	0,00	DINAS KOPERASI, USAHA KECIL DAN MENENGAH, PERDAGANGAN DAN PERINDUSTRIAN
4.	**2.17.05**	**PROGRAM PENDIDIKAN DAN LATIHAN PERKOPERASIAN**	***Persentase Pengurus Koperasi Yang Sudah Mengikuti Pelatihan Koperasi***	**18 %**			**18 %**	**120.000.000,00**						**18 %**	**0,00**	
	2.17.05.2.01	Pendidikan dan Latihan Perkoperasian Bagi Koperasi yang Wilayah Keanggotaan dalam Daerah Kabupaten/Kota	*Rata-Rata Tingkat Pemahaman Peserta Terhadap Materi Pelatihan Koperasi*	75 %			75 %	120.000.000,00			-	1 - Peningkatan Produktivitas Daerah Peningkatan Ekonomi Daerah Berbasis pertanian dan Pariwisata	-	75 %	0,00	DINAS KOPERASI, USAHA KECIL DAN MENENGAH, PERDAGANGAN DAN PERINDUSTRIAN
	2.17.05.2.01.0001	Peningkatan Pemahaman dan Pengetahuan Perkoperasian serta Kapasitas dan Kompetensi SDM Koperasi														

NO	KODE	URUSAN / BIDANG URUSAN / PROGRAM / KEGIATAN / SUB KEGIATAN	INDIKATOR PROGRAM / KEGIATAN / SUB KEGIATAN	TARGET AKHIR PERIODE RENSTRA OPD	REALISASI CAPAIAN RENJA OPD TAHUN 2023	PRAKIRAAN CAPAIAN TARGET RENJA OPD TAHUN 2024	CAPAIAN KINERJA DAN KERANGKA PENDANAAN						KELOMPOK SASARAN	PRAKIRAAN MAJU RENCANA TAHUN 2026		PERANGKAT DAERAH PENANGGUNG JAWAB
							TARGET 2025	PAGU INDIKATIF (Rp)	LOKASI	SUMBER DANA	PRIORITAS			TARGET	PAGU INDIKATIF (Rp)	
											NASIONAL	DAERAH				
1	2	3	4	5	6	7	8	9	10	11	12	13	14	15	16	17
			Jumlah SDM yang Memahami Pengetahuan Perkoperasian	90 Orang			90 Orang	120.000.000,00	Kab. Merangin, Semua Kecamatan, Semua Kel/Desa	DANA TRANSFER UMUM-DANA ALOKASI UMUM	-	1 - Peningkatan Produktivitas Daerah Peningkatan Ekonomi Daerah Berbasis pertanian dan Pariwisata	-	30 Orang	0,00	DINAS KOPERASI, USAHA KECIL DAN MENENGAH, PERDAGANGAN DAN PERINDUSTRIAN
5.	**2.17.06**	**PROGRAM PEMBERDAYAAN DAN PERLINDUNGAN KOPERASI**	***Pertumbuhan modal koperasi***	**1.50 %**			**1.50 %**	**105.000.000,00**						**1.50 %**	**0,00**	
	2.17.06.2.01	Pemberdayaan dan Perlindungan Koperasi yang Keanggotaannya dalam Daerah Kabupaten/Kota	*Persentase koperasi yang memanfaatkan fasilitas permodalan/pembiayaan pemerintah (KUR/LPDB)*	30 %			30 %	105.000.000,00			-	1 - Peningkatan Produktivitas Daerah Peningkatan Ekonomi Daerah Berbasis pertanian dan Pariwisata	-	30 %	0,00	DINAS KOPERASI, USAHA KECIL DAN MENENGAH, PERDAGANGAN DAN PERINDUSTRIAN
	2.17.06.2.01.0005	Peningkatan Produktivitas, Nilai Tambah, Akses Pasar, Akses Pembiayaan, Penguatan Kelembagaan, Penataan Manajemen, Standarisasi, dan Restrukturisasi Usaha														
			Jumlah Unit Usaha yang Produktif, Bernilai Tambah, Memiliki Akses Pasar, Akses Pembiayaan, Penguatan Kelembagaan, Penataan Manajemen, Standarisasi, dan Restrukturisasi Usaha	60 Unit Usaha			20 Unit Usaha	105.000.000,00	Kab. Merangin, Semua Kecamatan, Semua Kel/Desa	DANA TRANSFER UMUM-DANA ALOKASI UMUM	-	1 - Peningkatan Produktivitas Daerah Peningkatan Ekonomi Daerah Berbasis pertanian dan Pariwisata	-	20 Unit Usaha	0,00	DINAS KOPERASI, USAHA KECIL DAN MENENGAH, PERDAGANGAN DAN PERINDUSTRIAN
6.	**2.17.07**	**PROGRAM PEMBERDAYAAN USAHA MENENGAH, USAHA KECIL, DAN USAHA MIKRO (UMKM)**	***Pertumbuhan modal UMKM***	**1.8 %**			**1.8 %**	**250.000.000,00**						**1.8 %**	**0,00**	
	2.17.07.2.01	Pemberdayaan Usaha Mikro yang Dilakukan Melalui Pendataan, Kemitraan, Kemudahan Perizinan, Penguatan Kelembagaan dan Koordinasi dengan Para Pemangku Kepentingan	*Persentase UMKM yang diberdayakan*	10,5 %			10 %	250.000.000,00			-	1 - Peningkatan Produktivitas Daerah Peningkatan Ekonomi Daerah Berbasis pertanian dan Pariwisata	-	10,5 %	0,00	DINAS KOPERASI, USAHA KECIL DAN MENENGAH, PERDAGANGAN DAN PERINDUSTRIAN
	2.17.07.2.01.0004	Pemberdayaan Kelembagaan Potensi dan Pengembangan Usaha Mikro														

NO	KODE	URUSAN / BIDANG URUSAN / PROGRAM / KEGIATAN / SUB KEGIATAN	INDIKATOR PROGRAM / KEGIATAN / SUB KEGIATAN	TARGET AKHIR PERIODE RENSTRA OPD	REALISASI CAPAIAN RENJA OPD TAHUN 2023	PRAKIRAAN CAPAIAN TARGET RENJA OPD TAHUN 2024	CAPAIAN KINERJA DAN KERANGKA PENDANAAN						KELOMPOK SASARAN	PRAKIRAAN MAJU RENCANA TAHUN 2026		PERANGKAT DAERAH PENANGGUNG JAWAB
							TARGET 2025	PAGU INDIKATIF (Rp)	LOKASI	SUMBER DANA	PRIORITAS			TARGET	PAGU INDIKATIF (Rp)	
											NASIONAL	DAERAH				
1	2	3	4	5	6	7	8	9	10	11	12	13	14	15	16	17
			Jumlah Unit Usaha yang Telah Menerima Pembinaan dan Pendampingan Terhadap Usaha Mikro	1950 Unit Usaha			600 Unit Usaha	125.000.000,00	Kab. Merangin, Semua Kecamatan, Semua Kel/Desa	DANA TRANSFER UMUM-DANA ALOKASI UMUM	-	1 - Peningkatan Produktivitas Daerah Peningkatan Ekonomi Daerah Berbasis pertanian dan Pariwisata	-	700 Unit Usaha	0,00	DINAS KOPERASI, USAHA KECIL DAN MENENGAH, PERDAGANGAN DAN PERINDUSTRIAN
	2.17.07.2.01.0015	Peningkatan Pemahaman dan Pengetahuan UMKM serta Kapasitas dan Kompetensi SDM UMKM dan Kewirausahaan melalui Pendidikan dan Pelatihan														
			Jumlah SDM yang Memahami Pengetahuan Usaha Mikro dan Kewirausahaan				90 Orang	125.000.000,00	Kab. Merangin, Semua Kecamatan, Semua Kel/Desa	DANA TRANSFER UMUM-DANA ALOKASI UMUM	-	1 - Peningkatan Produktivitas Daerah Peningkatan Ekonomi Daerah Berbasis pertanian dan Pariwisata	-		0,00	DINAS KOPERASI, USAHA KECIL DAN MENENGAH, PERDAGANGAN DAN PERINDUSTRIAN
7.	**2.17.08**	**PROGRAM PENGEMBANGAN UMKM**	***Pertumbuhan Omzet UMKM yang ikut program PLUT***	**10 %**			**10 %**	**744.819.000,00**						**10 %**	**0,00**	
	2.17.08.2.01	Pengembangan Usaha Mikro dengan Orientasi Peningkatan Skala Usaha Menjadi Usaha Kecil	*Persentase UMKM yang ikut program PLUT*	1,47 %			0,49 %	744.819.000,00			-	1 - Peningkatan Produktivitas Daerah Peningkatan Ekonomi Daerah Berbasis pertanian dan Pariwisata	-	0,65 %	0,00	DINAS KOPERASI, USAHA KECIL DAN MENENGAH, PERDAGANGAN DAN PERINDUSTRIAN
	2.17.08.2.01.0006	Produksi dan Pengolahan, Pemasaran, Sumber Daya Manusia, serta Desain dan Teknologi														
			Jumlah Unit Usaha UMKM yang Mendapatkan Fasilitas Produksi dan Pengolahan, Pemasaran, Sumber Daya Manusia, Serta Desain dan Teknologi	60 Unit Usaha			50 Unit Usaha	744.819.000,00	Kab. Merangin, Semua Kecamatan, Semua Kel/Desa	DANA TRANSFER UMUM-DANA ALOKASI UMUM	-	1 - Peningkatan Produktivitas Daerah Peningkatan Ekonomi Daerah Berbasis pertanian dan Pariwisata	-	20 Unit Usaha	0,00	DINAS KOPERASI, USAHA KECIL DAN MENENGAH, PERDAGANGAN DAN PERINDUSTRIAN
	3	**URUSAN PEMERINTAHAN PILIHAN**						**6.802.089.000,00**							**0,00**	
	3.30	**URUSAN PEMERINTAHAN BIDANG PERDAGANGAN**						**4.854.589.000,00**							**0,00**	
1.	**3.30.03**	**PROGRAM PENINGKATAN SARANA DISTRIBUSI PERDAGANGAN**	***Persentase Ketersediaan Sarana Distribusi Perdagangan***	**45 %**			**45 %**	**3.526.728.000,00**						**45 %**	**0,00**	

NO	KODE	URUSAN / BIDANG URUSAN / PROGRAM / KEGIATAN / SUB KEGIATAN	INDIKATOR PROGRAM / KEGIATAN / SUB KEGIATAN	TARGET AKHIR PERIODE RENSTRA OPD	REALISASI CAPAIAN RENJA OPD TAHUN 2023	PRAKIRAAN CAPAIAN TARGET RENJA OPD TAHUN 2024	CAPAIAN KINERJA DAN KERANGKA PENDANAAN						KELOMPOK SASARAN	PRAKIRAAN MAJU RENCANA TAHUN 2026		PERANGKAT DAERAH PENANGGUNG JAWAB
							TARGET 2025	PAGU INDIKATIF (Rp)	LOKASI	SUMBER DANA	PRIORITAS			TARGET	PAGU INDIKATIF (Rp)	
											NASIONAL	DAERAH				
1	2	3	4	5	6	7	8	9	10	11	12	13	14	15	16	17
	3.30.03.2.01	Pembangunan dan Pengelolaan Sarana Distribusi Perdagangan	*Persentase Bangunan Pasar Dalam Kondisi Baik*	35 %			31,7 %	3.356.728.000,00			-	1 - Peningkatan Produktivitas Daerah Peningkatan Ekonomi Daerah Berbasis pertanian dan Pariwisata	-	35 %	0,00	DINAS KOPERASI, USAHA KECIL DAN MENENGAH, PERDAGANGAN DAN PERINDUSTRIAN
	3.30.03.2.01.0001	Penyediaan Sarana Distribusi Perdagangan														
			Jumlah Sarana Distribusi Perdagangan	6 Unit			3 Unit	3.356.728.000,00	Kab. Merangin, Semua Kecamatan, Semua Kel/Desa	DANA TRANSFER UMUM-DANA ALOKASI UMUM	-	1 - Peningkatan Produktivitas Daerah Peningkatan Ekonomi Daerah Berbasis pertanian dan Pariwisata	-	2 Unit	0,00	DINAS KOPERASI, USAHA KECIL DAN MENENGAH, PERDAGANGAN DAN PERINDUSTRIAN
	3.30.03.2.02	Pembinaan Terhadap Pengelola Sarana Distribusi Perdagangan Masyarakat di Wilayah Kerjanya	*Persentase Pasar Rakyat di Ibu Kota Kabupaten dan Ibu Kota Kecamatan Yang Pengelolaannya Baik*	12 %			12 %	170.000.000,00			-	1 - Peningkatan Produktivitas Daerah Peningkatan Ekonomi Daerah Berbasis pertanian dan Pariwisata	-	12 %	0,00	DINAS KOPERASI, USAHA KECIL DAN MENENGAH, PERDAGANGAN DAN PERINDUSTRIAN
	3.30.03.2.02.0001	Pembinaan dan Pengendalian Pengelola Sarana Distribusi Perdagangan														
			Jumlah Dokumen Hasil Pembinaan dan Pengendalian kepada Pengelola Sarana Distribusi Perdagangan	36 Dokumen			12 Dokumen	170.000.000,00	-	DANA TRANSFER UMUM-DANA ALOKASI UMUM	-	1 - Peningkatan Produktivitas Daerah Peningkatan Ekonomi Daerah Berbasis pertanian dan Pariwisata	-	12 Dokumen	0,00	DINAS KOPERASI, USAHA KECIL DAN MENENGAH, PERDAGANGAN DAN PERINDUSTRIAN
2.	**3.30.04**	**PROGRAM STABILISASI HARGA BARANG KEBUTUHAN POKOK DAN BARANG PENTING**	***Rata-Rata Selisih Harga Barang Pokok Tingkat Pasar Rakyat Terhadap Harga Acuan***	**"e 5 %**			**"e 5 %**	**305.000.000,00**						**"e 5 %**	**0,00**	

NO	KODE	URUSAN / BIDANG URUSAN / PROGRAM / KEGIATAN / SUB KEGIATAN	INDIKATOR PROGRAM / KEGIATAN / SUB KEGIATAN	TARGET AKHIR PERIODE RENSTRA OPD	REALISASI CAPAIAN RENJA OPD TAHUN 2023	PRAKIRAAN CAPAIAN TARGET RENJA OPD TAHUN 2024	CAPAIAN KINERJA DAN KERANGKA PENDANAAN						KELOMPOK SASARAN	PRAKIRAAN MAJU RENCANA TAHUN 2026		PERANGKAT DAERAH PENANGGUNG JAWAB
							TARGET 2025	PAGU INDIKATIF (Rp)	LOKASI	SUMBER DANA	PRIORITAS			TARGET	PAGU INDIKATIF (Rp)	
											NASIONAL	DAERAH				
1	2	3	4	5	6	7	8	9	10	11	12	13	14	15	16	17
	3.30.04.2.02	Pengendalian Harga, dan Stok Barang Kebutuhan Pokok dan Barang Penting di Tingkat Pasar Kabupaten/Kota	*Persentase Pasar Rakyat di Ibu Kota Kabupaten dan di Ibu Kota Kecamatan Yang Dipantau Harga dan Stok Barangnya*	20 %			20 %	250.000.000,00			-	1 - Peningkatan Produktivitas Daerah Peningkatan Ekonomi Daerah Berbasis pertanian dan Pariwisata	-	20 %	0,00	DINAS KOPERASI, USAHA KECIL DAN MENENGAH, PERDAGANGAN DAN PERINDUSTRIAN
	3.30.04.2.02.0002	Pemantauan Harga dan Stok Barang Kebutuhan Pokok dan Barang Penting pada Pasar Rakyat yang Terintegrasi dalam Sistem Informasi Perdagangan														
			Jumlah Laporan Pemantauan Harga dan Stok Barang Kebutuhan Pokok dan Barang Penting pada Pasar Rakyat yang Terintegrasi dalam Sistem Informasi Perdagangan	36 Laporan			46 Laporan	170.000.000,00	Kab. Merangin, Semua Kecamatan, Semua Kel/Desa	DANA TRANSFER UMUM-DANA ALOKASI UMUM	-	1 - Peningkatan Produktivitas Daerah Peningkatan Ekonomi Daerah Berbasis pertanian dan Pariwisata	-	12 Laporan	0,00	DINAS KOPERASI, USAHA KECIL DAN MENENGAH, PERDAGANGAN DAN PERINDUSTRIAN
	3.30.04.2.02.0003	Pelaksanaan Operasi Pasar Reguler dan Pasar Khusus yang Berdampak dalam 1 (Satu) Kabupaten/Kota														
			Jumlah Laporan Pelaksanaan Operasi Pasar Reguler dan Pasar Khusus yang Berdampak dalam 1 (Satu) Kabupaten/Kota	30 Laporan			10 Laporan	80.000.000,00	Kab. Merangin, Semua Kecamatan, Semua Kel/Desa	DANA TRANSFER UMUM-DANA ALOKASI UMUM	-	1 - Peningkatan Produktivitas Daerah Peningkatan Ekonomi Daerah Berbasis pertanian dan Pariwisata	-	15 Laporan	0,00	DINAS KOPERASI, USAHA KECIL DAN MENENGAH, PERDAGANGAN DAN PERINDUSTRIAN
	3.30.04.2.03	Pengawasan Pupuk dan Pestisida Bersubsidi di Tingkat Daerah Kabupaten/Kota	*Persentase Ketepatan Pengadaan, Penyaluran dan Penggunaan Pupuk dan Pestisida Bersubsidi*	92 %			91 %	55.000.000,00			-	1 - Peningkatan Produktivitas Daerah Peningkatan Ekonomi Daerah Berbasis pertanian dan Pariwisata	-	92 %	0,00	DINAS KOPERASI, USAHA KECIL DAN MENENGAH, PERDAGANGAN DAN PERINDUSTRIAN
	3.30.04.2.03.0003	Pengawasan Penyaluran dan Penggunaan Pupuk dan Pestisida Bersubsidi														
			Jumlah Laporan Pengawasan Penyaluran dan Penggunaan Pupuk dan Pestisida Bersubsidi dengan Realisasi Minimal 90%	36 Laporan			12 Laporan	55.000.000,00	Kab. Merangin, Semua Kecamatan, Semua Kel/Desa	DANA TRANSFER UMUM-DANA ALOKASI UMUM	-	1 - Peningkatan Produktivitas Daerah Peningkatan Ekonomi Daerah Berbasis pertanian dan Pariwisata	-	12 Laporan	0,00	DINAS KOPERASI, USAHA KECIL DAN MENENGAH, PERDAGANGAN DAN PERINDUSTRIAN

NO	KODE	URUSAN / BIDANG URUSAN / PROGRAM / KEGIATAN / SUB KEGIATAN	INDIKATOR PROGRAM / KEGIATAN / SUB KEGIATAN	TARGET AKHIR PERIODE RENSTRA OPD	REALISASI CAPAIAN RENJA OPD TAHUN 2023	PRAKIRAAN CAPAIAN TARGET RENJA OPD TAHUN 2024	CAPAIAN KINERJA DAN KERANGKA PENDANAAN						KELOMPOK SASARAN	PRAKIRAAN MAJU RENCANA TAHUN 2026		PERANGKAT DAERAH PENANGGUNG JAWAB
							TARGET 2025	PAGU INDIKATIF (Rp)	LOKASI	SUMBER DANA	PRIORITAS			TARGET	PAGU INDIKATIF (Rp)	
											NASIONAL	DAERAH				
1	2	3	4	5	6	7	8	9	10	11	12	13	14	15	16	17
3.	**3.30.06**	**PROGRAM STANDARDISASI DAN PERLINDUNGAN KONSUMEN**	***Persentase pasar tertib ukur***	**10 %**			**10 %**	**442.861.000,00**						**10 %**	**0,00**	
	3.30.06.2.01	Pelaksanaan Metrologi Legal, Berupa Tera, Tera Ulang, dan Pengawasan	*Persentase Pasar Rakyat di Ibu Kota Kabupaten dan di Ibu Kota Kecamatan Tertib Ukur*	24 %			24 %	442.861.000,00			-	1 - Peningkatan Produktivitas Daerah Peningkatan Ekonomi Daerah Berbasis pertanian dan Pariwisata	-	24 %	0,00	DINAS KOPERASI, USAHA KECIL DAN MENENGAH, PERDAGANGAN DAN PERINDUSTRIAN
	3.30.06.2.01.0001	Pelaksanaan Metrologi Legal, Berupa Tera, Tera Ulang														
			Jumlah Alat Ukur, Alat Takar, Alat Timbang, dan Alat Perlengkapan Ditera Ulang	3300 Unit			1000 Unit	442.861.000,00	Kab. Merangin, Semua Kecamatan, Semua Kel/Desa	DANA TRANSFER UMUM-DANA ALOKASI UMUM	-	1 - Peningkatan Produktivitas Daerah Peningkatan Ekonomi Daerah Berbasis pertanian dan Pariwisata	-	1200 Unit	0,00	DINAS KOPERASI, USAHA KECIL DAN MENENGAH, PERDAGANGAN DAN PERINDUSTRIAN
4.	**3.30.07**	**PROGRAM PENGGUNAAN DAN PEMASARAN PRODUK DALAM NEGERI**	***Pertumbuhan Omset pelaku usaha produk yang di promosikan***	**30 %**			**10 %**	**580.000.000,00**						**10 %**	**0,00**	
	3.30.07.2.01	Pelaksanaan Promosi, Pemasaran dan Peningkatan Penggunaan Produk Dalam Negeri	*Persentase komoditi unggulan yang dipromosikan*	50 %			50 %	580.000.000,00			-	1 - Peningkatan Produktivitas Daerah Peningkatan Ekonomi Daerah Berbasis pertanian dan Pariwisata	-	50 %	0,00	DINAS KOPERASI, USAHA KECIL DAN MENENGAH, PERDAGANGAN DAN PERINDUSTRIAN
	3.30.07.2.01.0005	Pelaksanaan Promosi Penggunaan Produk Dalam Negeri di Tingkat Kabupaten/Kota														
			Jumlah UMKM yang memperoleh fasilitasi Promosi Penggunaan Produk Dalam Negeri di Tingkat Kabupaten/Kota	120 UMKM			50 UMKM	580.000.000,00	Kab. Merangin, Semua Kecamatan, Semua Kel/Desa	DANA TRANSFER UMUM-DANA ALOKASI UMUM	-	1 - Peningkatan Produktivitas Daerah Peningkatan Ekonomi Daerah Berbasis pertanian dan Pariwisata	-	50 UMKM	0,00	DINAS KOPERASI, USAHA KECIL DAN MENENGAH, PERDAGANGAN DAN PERINDUSTRIAN
	3.31	**URUSAN PEMERINTAHAN BIDANG PERINDUSTRIAN**						**1.947.500.000,00**							**0,00**	

NO	KODE	URUSAN / BIDANG URUSAN / PROGRAM / KEGIATAN / SUB KEGIATAN	INDIKATOR PROGRAM / KEGIATAN / SUB KEGIATAN	TARGET AKHIR PERIODE RENSTRA OPD	REALISASI CAPAIAN RENJA OPD TAHUN 2023	PRAKIRAAN CAPAIAN TARGET RENJA OPD TAHUN 2024	CAPAIAN KINERJA DAN KERANGKA PENDANAAN						KELOMPOK SASARAN	PRAKIRAAN MAJU RENCANA TAHUN 2026		PERANGKAT DAERAH PENANGGUNG JAWAB
							TARGET 2025	PAGU INDIKATIF (Rp)	LOKASI	SUMBER DANA	PRIORITAS			TARGET	PAGU INDIKATIF (Rp)	
											NASIONAL	DAERAH				
1	2	3	4	5	6	7	8	9	10	11	12	13	14	15	16	17
1.	**3.31.02**	**PROGRAM PERENCANAAN DAN PEMBANGUNAN INDUSTRI**	***Pertumbuhan Nilai Produksi Produk Unggulan Daerah***	**10 %**			**10 %**	**1.777.500.000,00**						**10 %**	**0,00**	
	3.31.02.2.01	Penyusunan dan Evaluasi Rencana Pembangunan Industri Kabupaten/Kota	*Persentase IKM Unggulan Yang Dibina*	50 %			50 %	1.777.500.000,00			-	1 - Peningkatan Produktivitas Daerah Peningkatan Ekonomi Daerah Berbasis pertanian dan Pariwisata	-	50 %	0,00	DINAS KOPERASI, USAHA KECIL DAN MENENGAH, PERDAGANGAN DAN PERINDUSTRIAN
	3.31.02.2.01.0001	Penyusunan Rencana Pembangunan Industri Kabupaten/Kota														
			Jumlah Dokumen Rencana Pembangunan Industri	2 Dokumen			1 Dokumen	300.000.000,00	Kab. Merangin, Semua Kecamatan, Semua Kel/Desa	DANA TRANSFER UMUM-DANA ALOKASI UMUM	-	1 - Peningkatan Produktivitas Daerah Peningkatan Ekonomi Daerah Berbasis pertanian dan Pariwisata	-	0 Dokumen	0,00	DINAS KOPERASI, USAHA KECIL DAN MENENGAH, PERDAGANGAN DAN PERINDUSTRIAN
	3.31.02.2.01.0003	Koordinasi, Sinkronisasi, dan Pelaksanaan Pembangunan Sumber Daya Industri														
			Jumlah Dokumen Hasil Koordinasi, Sinkronisasi, dan pelaksanaan Pembangunan Sumber Daya Industri	9 Dokumen			3 Dokumen	400.000.000,00	Kab. Merangin, Semua Kecamatan, Semua Kel/Desa	DANA TRANSFER UMUM-DANA ALOKASI UMUM	-	1 - Peningkatan Produktivitas Daerah Peningkatan Ekonomi Daerah Berbasis pertanian dan Pariwisata	-	3 Dokumen	0,00	DINAS KOPERASI, USAHA KECIL DAN MENENGAH, PERDAGANGAN DAN PERINDUSTRIAN
	3.31.02.2.01.0004	Koordinasi, Sinkronisasi, dan Pelaksanaan Pembangunan Sarana dan Prasarana Industri														
			Jumlah Dokumen Hasil Koordinasi, Sinkronisasi, dan Pelaksanaan Pembangunan Sarana dan Prasarana Industri	15 Dokumen			5 Dokumen	577.500.000,00	Kab. Merangin, Semua Kecamatan, Semua Kel/Desa	DANA TRANSFER UMUM-DANA ALOKASI UMUM	-	1 - Peningkatan Produktivitas Daerah Peningkatan Ekonomi Daerah Berbasis pertanian dan Pariwisata	-	5 Dokumen	0,00	DINAS KOPERASI, USAHA KECIL DAN MENENGAH, PERDAGANGAN DAN PERINDUSTRIAN
	3.31.02.2.01.0005	Koordinasi, Sinkronisasi, dan Pelaksanaan Pemberdayaan Industri dan Peran Serta Masyarakat														

NO	KODE	URUSAN / BIDANG URUSAN / PROGRAM / KEGIATAN / SUB KEGIATAN	INDIKATOR PROGRAM / KEGIATAN / SUB KEGIATAN	TARGET AKHIR PERIODE RENSTRA OPD	REALISASI CAPAIAN RENJA OPD TAHUN 2023	PRAKIRAAN CAPAIAN TARGET RENJA OPD TAHUN 2024	CAPAIAN KINERJA DAN KERANGKA PENDANAAN						KELOMPOK SASARAN	PRAKIRAAN MAJU RENCANA TAHUN 2026		PERANGKAT DAERAH PENANGGUNG JAWAB
							TARGET 2025	PAGU INDIKATIF (Rp)	LOKASI	SUMBER DANA	PRIORITAS			TARGET	PAGU INDIKATIF (Rp)	
											NASIONAL	DAERAH				
1	2	3	4	5	6	7	8	9	10	11	12	13	14	15	16	17
			Jumlah Dokumen Hasil Koordinasi, Sinkronisasi, dan Pelaksanaan Pemberdayaan Industri dan Peran Serta Masyarakat	15 Dokumen			5 Dokumen	500.000.000,00	Kab. Merangin, Semua Kecamatan, Semua Kel/Desa	DANA TRANSFER UMUM-DANA ALOKASI UMUM, DANA TRANSFER KHUSUS-DANA ALOKASI KHUSUS FISIK, DAK NON FISIK-DANA PENGUATAN KAPASITAS KELEMBAGAAN SENTRA IKM	-	1 - Peningkatan Produktivitas Daerah Peningkatan Ekonomi Daerah Berbasis pertanian dan Pariwisata	-	5 Dokumen	0,00	DINAS KOPERASI, USAHA KECIL DAN MENENGAH, PERDAGANGAN DAN PERINDUSTRIAN
2.	**3.31.03**	**PROGRAM PENGENDALIAN IZIN USAHA INDUSTRI**	***Persentase IKM yang Sudah Sertifikasi (HKI/Halal/PIRT/TKDN/SNI)***	**12 %**			**12 %**	**120.000.000,00**						**12 %**	**0,00**	
	3.31.03.2.01	Penerbitan Izin Usaha Industri (IUI), Izin Perluasan Usaha Industri (IPUI), Izin Usaha Kawasan Industri (IUKI) dan Izin Perluasan Kawasan Industri (IPKI) Kewenangan Kabupaten/Kota	*Persentase Usaha IKM Penghasil Produk Unggulan Yang difasilitasi Perizinan dan Sertifikasinya*	40 %			40 %	120.000.000,00			-	1 - Peningkatan Produktivitas Daerah Peningkatan Ekonomi Daerah Berbasis pertanian dan Pariwisata	-	40 %	0,00	DINAS KOPERASI, USAHA KECIL DAN MENENGAH, PERDAGANGAN DAN PERINDUSTRIAN
	3.31.03.2.01.0004	Fasilitasi verifikasi pemenuhan persyaratan/standar kegiatan usaha sektor perindustrian dalam rangka penerbitan perizinan berusaha berbasis risiko melalui Sistem Informasi Industri Nasional (SIINas) yang terintegrasi dengan Sistem Online Single Submission Risk Base Approach (OSS RBA)														
			Jumlah dokumen Laporan Verifikasi pemenuhan persyaratan/standar kegiatan usaha sektor perindustrian dalam rangka penerbitan perizinan berusaha berbasis risiko untuk bidang usaha sektor perindustrian dengan tingkat risiko usaha Menengah-TInggi dan Tinggi, melalui SIINas yang terintegrasi dengan Sistem OSS RBA, bagi Penanaman Modal Dalam Negeri (PMDN) dengan skala usaha Industri Kecil dan Industri Menengah, selain bidang usaha tertentu yang menjadi kewenangan pemerintah pusat	45 Dokumen			75 Dokumen	120.000.000,00	Kab. Merangin, Semua Kecamatan, Semua Kel/Desa	DANA TRANSFER UMUM-DANA ALOKASI UMUM	-	1 - Peningkatan Produktivitas Daerah Peningkatan Ekonomi Daerah Berbasis pertanian dan Pariwisata	-	15 Dokumen	0,00	DINAS KOPERASI, USAHA KECIL DAN MENENGAH, PERDAGANGAN DAN PERINDUSTRIAN
3.	**3.31.04**	**PROGRAM PENGELOLAAN SISTEM INFORMASI INDUSTRI NASIONAL**	***Persentasi IKM Yang Masuk Kedalam SIINas***	**1.50 %**			**1.50 %**	**50.000.000,00**						**1.50 %**	**0,00**	

NO	KODE	URUSAN / BIDANG URUSAN / PROGRAM / KEGIATAN / SUB KEGIATAN	INDIKATOR PROGRAM / KEGIATAN / SUB KEGIATAN	TARGET AKHIR PERIODE RENSTRA OPD	REALISASI CAPAIAN RENJA OPD TAHUN 2023	PRAKIRAAN CAPAIAN TARGET RENJA OPD TAHUN 2024	CAPAIAN KINERJA DAN KERANGKA PENDANAAN						KELOMPOK SASARAN	PRAKIRAAN MAJU RENCANA TAHUN 2026		PERANGKAT DAERAH PENANGGUNG JAWAB
							TARGET 2025	PAGU INDIKATIF (Rp)	LOKASI	SUMBER DANA	PRIORITAS			TARGET	PAGU INDIKATIF (Rp)	
											NASIONAL	DAERAH				
1	2	3	4	5	6	7	8	9	10	11	12	13	14	15	16	17
	3.31.04.2.01	Penyediaan Informasi Industri untuk Informasi Industri untuk IUI, IPUI, IUKI dan IPKI Kewenangan Kabupaten/Kota	*Persentase Unit Usaha IKM Penghasil Produk Unggulan Yang Masuk SIINas*	18 %			15 %	50.000.000,00			-	1 - Peningkatan Produktivitas Daerah Peningkatan Ekonomi Daerah Berbasis pertanian dan Pariwisata	-	18 %	0,00	DINAS KOPERASI, USAHA KECIL DAN MENENGAH, PERDAGANGAN DAN PERINDUSTRIAN
	3.31.04.2.01.0001	Fasilitasi Pengumpulan, Pengolahan dan Analisis Data Industri, Data Kawasan Industri serta Data Lain Lingkup Kabupaten/Kota Melalui Sistem Informasi Industri Nasional (SIINas)														
			Jumlah Dokumen Hasil Fasilitasi Pengumpulan, Pengolahan dan Analisis Data Industri, Data Kawasan Industri serta Data Lain Lingkup Kabupaten/Kota Melalui Sistem Informasi Industri Nasional (SIINas)	30 Dokumen			75 Dokumen	50.000.000,00	Kab. Merangin, Semua Kecamatan, Semua Kel/Desa	DANA TRANSFER UMUM-DANA ALOKASI UMUM	-	1 - Peningkatan Produktivitas Daerah Peningkatan Ekonomi Daerah Berbasis pertanian dan Pariwisata	-	10 Dokumen	0,00	DINAS KOPERASI, USAHA KECIL DAN MENENGAH, PERDAGANGAN DAN PERINDUSTRIAN
	J U M L A H							**16.544.300.000,00**							**0,00**	

PENETAPAN RENCANA KERJA ORGANISASI PERANGKAT DAERAH (RENJA OPD)
DINAS PARIWISATA PEMUDA DAN OLAH RAGA -
TAHUN 2025

NO	KODE	URUSAN / BIDANG URUSAN / PROGRAM / KEGIATAN / SUB KEGIATAN	INDIKATOR PROGRAM / KEGIATAN / SUB KEGIATAN	TARGET AKHIR PERIODE RENSTRA OPD	REALISASI CAPAIAN RENJA OPD TAHUN 2023	PRAKIRAAN CAPAIAN TARGET RENJA OPD TAHUN 2024	CAPAIAN KINERJA DAN KERANGKA PENDANAAN						KELOMPOK SASARAN	PRAKIRAAN MAJU RENCANA TAHUN 2026		PERANGKAT DAERAH PENANGGUNG JAWAB
							TARGET 2025	PAGU INDIKATIF (Rp)	LOKASI	SUMBER DANA	PRIORITAS			TARGET	PAGU INDIKATIF (Rp)	
											NASIONAL	DAERAH				
1	2	3	4	5	6	7	8	9	10	11	12	13	14	15	16	17
		DINAS PARIWISATA PEMUDA DAN OLAH RAGA						**28.336.067.781,00**							**31.169.663.561,00**	
	2	**URUSAN PEMERINTAHAN WAJIB YANG TIDAK BERKAITAN DENGAN PELAYANAN DASAR**						**8.562.997.406,00**							**9.419.296.147,00**	
	2.19	**URUSAN PEMERINTAHAN BIDANG KEPEMUDAAN DAN OLAHRAGA**						**8.562.997.406,00**							**9.419.296.147,00**	
1.	**2.19.02**	**PROGRAM PENGEMBANGAN KAPASITAS DAYA SAING KEPEMUDAAN**	***Persentase pemuda berprestasi***	**100 %**			**100 %**	**298.972.406,00**						**100 %**	**328.869.646,00**	
	2.19.02.2.01	Penyadaran, Pemberdayaan, dan Pengembangan Pemuda dan Kepemudaan Terhadap Pemuda Pelopor Kabupaten/Kota, Wirausaha Muda Pemula, dan Pemuda Kader Kabupaten/Kota	*PERSENTASE PEMUDA BERPRESTASI Persentase Penyadaran, pemberdayaan dan pengembangan pemuda dan kepemudaan terhadap pemuda pelopor Kabupaten/Kota, wirausaha muda pemula, dan pemuda kader Kabupaten/Kota*	100 %			100 % 100 %	199.972.406,00			-	2 - Peningkatan dan Pemerataan Layanan Infrastruktur Daerah Peningkatan Sumber Daya Manusia Yang Berdaya Saing	-	100 %	219.969.646,00	DINAS PARIWISATA PEMUDA DAN OLAH RAGA
	2.19.02.2.01.0010	Pelaksanaan Koordinasi Strategis Lintas Sektor Penyelenggaraan Pelayanan Kepemudaan melalui pembentukan tim koordinasi kabupaten/kota Penyelenggaraan Pelayanan Kepemudaan serta penyusunan dan implementasi Rencana Aksi Daerah/RAD Tingkat kabupaten/kota														
			Jumlah dokumen hasil Pelaksanaan Koordinasi Strategis Lintas Sektor Penyelenggaraan Pelayanan Kepemudaan di kabupaten/kota				1 Dokumen	82.500.000,00	Kab. Merangin, Semua Kecamatan, Semua Kel/Desa	DANA TRANSFER UMUM-DANA ALOKASI UMUM	-	2 - Peningkatan dan Pemerataan Layanan Infrastruktur Daerah Peningkatan Sumber Daya Manusia Yang Berdaya Saing	-		90.750.000,00	DINAS PARIWISATA PEMUDA DAN OLAH RAGA
	2.19.02.2.01.0011	Koordinasi, Sinkronisasi, dan Penyelenggaraan Pengembangan Kewirausahaan Pemuda Bagi Wirausaha pemula Tingkat Kabupaten/kota														
			Jumlah Wirausaha Muda Tingkat kabupaten/kota Yang Difasilitasi Pengembangan Kewirausahaan Pemuda				20 Orang	55.000.000,00	Kab. Merangin, Semua Kecamatan, Semua Kel/Desa	DANA TRANSFER UMUM-DANA ALOKASI UMUM	-	2 - Peningkatan dan Pemerataan Layanan Infrastruktur Daerah Peningkatan Sumber Daya Manusia Yang Berdaya Saing	-		60.500.000,00	DINAS PARIWISATA PEMUDA DAN OLAH RAGA
	2.19.02.2.01.0015	Koordinasi, Sinkronisasi dan Penyelenggaraan Pengembangan Kepeloporan Pemuda bagi Pemuda Pelopor Tingkat Kabupaten/kota														

NO	KODE	URUSAN / BIDANG URUSAN / PROGRAM / KEGIATAN / SUB KEGIATAN	INDIKATOR PROGRAM / KEGIATAN / SUB KEGIATAN	TARGET AKHIR PERIODE RENSTRA OPD	REALISASI CAPAIAN RENJA OPD TAHUN 2023	PRAKIRAAN CAPAIAN TARGET RENJA OPD TAHUN 2024	CAPAIAN KINERJA DAN KERANGKA PENDANAAN						KELOMPOK SASARAN	PRAKIRAAN MAJU RENCANA TAHUN 2026		PERANGKAT DAERAH PENANGGUNG JAWAB
							TARGET 2025	PAGU INDIKATIF (Rp)	LOKASI	SUMBER DANA	PRIORITAS			TARGET	PAGU INDIKATIF (Rp)	
											NASIONAL	DAERAH				
1	2	3	4	5	6	7	8	9	10	11	12	13	14	15	16	17
			Jumlah Pemuda Pelopor Tingkat kabupaten/kota dari Seluruh Kabupaten/Kota yang difasilitasi dalam Pengembangan Kepeloporan Pemuda				15 Orang	62.472.406,00	Kab. Merangin, Semua Kecamatan, Semua Kel/Desa	DANA TRANSFER UMUM-DANA ALOKASI UMUM	-	2 - Peningkatan dan Pemerataan Layanan Infrastruktur Daerah Peningkatan Sumber Daya Manusia Yang Berdaya Saing	-		68.719.646,00	DINAS PARIWISATA PEMUDA DAN OLAH RAGA
	2.19.02.2.02	Pemberdayaan dan Pengembangan Organisasi Kepemudaan Tingkat Daerah Kabupaten/Kota	*Pesentase Pemberdayaan dan Pengembangan Organisasi Kepemudaan Tingkat Daerah Kabupaten/Kota*	100 %			100 %	99.000.000,00			-	Peningkatan Sumber Daya Manusia Yang Berdaya Saing	-	100 %	108.900.000,00	DINAS PARIWISATA PEMUDA DAN OLAH RAGA
	2.19.02.2.02.0003	Koordinasi, sinkronisasi, dan penyelenggaran pengembangan organisasi kepemudaan tingkat kabupaten/kota														
			Jumlah Organisasi Kepramukaan Tingkat Daerah yang Meningkat Kapasitasnya				1 Organisasi	55.000.000,00	Kab. Merangin, Semua Kecamatan, Semua Kel/Desa	DANA TRANSFER UMUM-DANA ALOKASI UMUM	-	Peningkatan Sumber Daya Manusia Yang Berdaya Saing	-		60.500.000,00	DINAS PARIWISATA PEMUDA DAN OLAH RAGA
	2.19.02.2.02.0004	Koordinasi, Sinkronisasi, dan penyelenggaraan Pemberdayaan organisasi kepemudaan melalui kemitraan berbasis peneguhan kemandirian ekonomi pemuda tingkat Kabupaten/Kota														
			Jumlah organisasi kepemudaan yang difasilitasi dalam pengembangan organisasi kepemudaan tingkat kabupaten/kota				20 Orang	44.000.000,00	Kab. Merangin, Semua Kecamatan, Semua Kel/Desa	DANA TRANSFER UMUM-DANA ALOKASI UMUM	-	Peningkatan Sumber Daya Manusia Yang Berdaya Saing	-		48.400.000,00	DINAS PARIWISATA PEMUDA DAN OLAH RAGA
2.	**2.19.03**	**PROGRAM PENGEMBANGAN KAPASITAS DAYA SAING KEOLAHRAGAAN**	**-**	**-**			**-**	**7.657.650.000,00**						**-**	**8.423.414.001,00**	
	2.19.03.2.01	Pembinaan dan Pengembangan Olahraga Pendidikan pada Jenjang Pendidikan yang Menjadi Kewenangan Daerah Kabupaten/Kota	-	9 Unit			-	5.403.750.000,00			-	Peningkatan Sumber Daya Manusia Yang Berdaya Saing	-	9 Unit	5.944.125.000,00	DINAS PARIWISATA PEMUDA DAN OLAH RAGA
	2.19.03.2.01.0005	Koordinasi dan sinkronisasi penyediaan prasarana olahraga melalui perencanaan, pengadaan, pemanfaatan, pemeliharaan, dan pengawasan Prasarana Olahraga di tingkat kabupaten/kota														
			Jumlah sarana dan prasarana olahraga di tingkat kabupaten/kota yang tersedia				9 Unit	5.403.750.000,00	Kab. Merangin, Semua Kecamatan, Semua Kel/Desa	DANA TRANSFER UMUM-DANA ALOKASI UMUM	-	Peningkatan Sumber Daya Manusia Yang Berdaya Saing	-		5.944.125.000,00	DINAS PARIWISATA PEMUDA DAN OLAH RAGA

NO	KODE	URUSAN / BIDANG URUSAN / PROGRAM / KEGIATAN / SUB KEGIATAN	INDIKATOR PROGRAM / KEGIATAN / SUB KEGIATAN	TARGET AKHIR PERIODE RENSTRA OPD	REALISASI CAPAIAN RENJA OPD TAHUN 2023	PRAKIRAAN CAPAIAN TARGET RENJA OPD TAHUN 2024	CAPAIAN KINERJA DAN KERANGKA PENDANAAN						KELOMPOK SASARAN	PRAKIRAAN MAJU RENCANA TAHUN 2026		PERANGKAT DAERAH PENANGGUNG JAWAB
							TARGET 2025	PAGU INDIKATIF (Rp)	LOKASI	SUMBER DANA	PRIORITAS			TARGET	PAGU INDIKATIF (Rp)	
											NASIONAL	DAERAH				
1	2	3	4	5	6	7	8	9	10	11	12	13	14	15	16	17
	2.19.03.2.02	Penyelenggaraan Kejuaraan Olahraga Tingkat Daerah Kabupaten/Kota	-	100 %			-	1.640.092.465,00			-	Peningkatan Sumber Daya Manusia Yang Berdaya Saing	-	100 %	1.804.100.712,00	DINAS PARIWISATA PEMUDA DAN OLAH RAGA
	2.19.03.2.02.0004	Penyelenggaraan Kejuaraan Olahraga Multi Event dan Single Event Tingkat Kabupaten/Kota														
			Jumlah Kejuaraan Olahraga Multi Event dan Single Event Tingkat Kabupaten/Kota				1 Kegiatan	851.804.965,00	Kab. Merangin, Semua Kecamatan, Semua Kel/Desa	DANA TRANSFER UMUM-DANA ALOKASI UMUM	-	Peningkatan Sumber Daya Manusia Yang Berdaya Saing	-		936.984.462,00	DINAS PARIWISATA PEMUDA DAN OLAH RAGA
	2.19.03.2.02.0006	Keikutsertaan anggota kontingen kabupaten/kota dalam Penyelenggaraan pekan dan kejuaraan olahraga														
			Jumlah Peserta pada Penyelenggaraan Kejuaraan Tingkat kabupaten/kota				100 Orang	788.287.500,00	Kab. Merangin, Semua Kecamatan, Semua Kel/Desa	DANA TRANSFER UMUM-DANA ALOKASI UMUM	-	Peningkatan Sumber Daya Manusia Yang Berdaya Saing	-		867.116.250,00	DINAS PARIWISATA PEMUDA DAN OLAH RAGA
	2.19.03.2.03	Pembinaan dan Pengembangan Olahraga Prestasi Tingkat Daerah Provinsi	-	100 %			-	556.057.535,00			-	Peningkatan Sumber Daya Manusia Yang Berdaya Saing	-	100 %	611.663.289,00	DINAS PARIWISATA PEMUDA DAN OLAH RAGA
	2.19.03.2.03.0009	Pembinaan dan Pengembangan Olahragawan Berprestasi kabupaten/kota														
			Jumlah Olahragawan Berprestasi kabupaten/kota yang Dibina dan Diberikan Pengembangan				27 Orang	446.057.535,00	Kab. Merangin, Bangko, Semua Kel/Desa	DANA TRANSFER UMUM-DANA ALOKASI UMUM	-	Peningkatan Sumber Daya Manusia Yang Berdaya Saing	-		490.663.289,00	DINAS PARIWISATA PEMUDA DAN OLAH RAGA
	2.19.03.2.03.0010	pembentukan dan Penyediaan sistem data Keolahragaan terpadu di kabupaten/kota														
			Jumlah dokumen penyediaan data Keolahragaan terpadu di kabupaten/kota				1 Dokumen	110.000.000,00	Kab. Merangin, Semua Kecamatan, Semua Kel/Desa	DANA TRANSFER UMUM-DANA ALOKASI UMUM	-	-	-		121.000.000,00	DINAS PARIWISATA PEMUDA DAN OLAH RAGA
	2.19.03.2.05	Pembinaan dan Pengembangan Olahraga Rekreasi	-	2 Dokumen			-	57.750.000,00			-	Peningkatan Sumber Daya Manusia Yang Berdaya Saing	-	2 Dokumen	63.525.000,00	DINAS PARIWISATA PEMUDA DAN OLAH RAGA
	2.19.03.2.05.0010	Pemassalan olahraga dan penyelenggaraan festival Olahraga Rekreasi yang berjenjang dan berkelanjutan pada tingkat daerah, nasional, dan internasional														

NO	KODE	URUSAN / BIDANG URUSAN / PROGRAM / KEGIATAN / SUB KEGIATAN	INDIKATOR PROGRAM / KEGIATAN / SUB KEGIATAN	TARGET AKHIR PERIODE RENSTRA OPD	REALISASI CAPAIAN RENJA OPD TAHUN 2023	PRAKIRAAN CAPAIAN TARGET RENJA OPD TAHUN 2024	CAPAIAN KINERJA DAN KERANGKA PENDANAAN						KELOMPOK SASARAN	PRAKIRAAN MAJU RENCANA TAHUN 2026		PERANGKAT DAERAH PENANGGUNG JAWAB
							TARGET 2025	PAGU INDIKATIF (Rp)	LOKASI	SUMBER DANA	PRIORITAS			TARGET	PAGU INDIKATIF (Rp)	
											NASIONAL	DAERAH				
1	2	3	4	5	6	7	8	9	10	11	12	13	14	15	16	17
			Jumlah Lembaga yang terfasilitasi dalam Pengembangan dan Pemasalan Festival dan Olahraga Rekreasi				2 Lembaga	57.750.000,00	Kab. Merangin, Semua Kecamatan, Semua Kel/Desa	DANA TRANSFER UMUM-DANA ALOKASI UMUM	-	Peningkatan Sumber Daya Manusia Yang Berdaya Saing	-		63.525.000,00	DINAS PARIWISATA PEMUDA DAN OLAH RAGA
3.	**2.19.04**	**PROGRAM PENGEMBANGAN KAPASITAS KEPRAMUKAAN**	**-**	**-**			**-**	**606.375.000,00**						**-**	**667.012.500,00**	
	2.19.04.2.01	Pembinaan dan Pengembangan Organisasi Kepramukaan	-	1 Laporan			-	606.375.000,00			-	2 - Peningkatan dan Pemerataan Layanan Infrastruktur Daerah Peningkatan Sumber Daya Manusia Yang Berdaya Saing	-	1 Laporan	667.012.500,00	DINAS PARIWISATA PEMUDA DAN OLAH RAGA
	2.19.04.2.01.0005	Penyelenggaraan Kegiatan Kepramukaan Tingkat Daerah														
			Jumlah Laporan Kegiatan Kepramukaan Tingkat Daerah	1 Laporan			1 Laporan	606.375.000,00	Kab. Merangin, Semua Kecamatan, Semua Kel/Desa	DANA TRANSFER UMUM-DANA ALOKASI UMUM	-	2 - Peningkatan dan Pemerataan Layanan Infrastruktur Daerah Peningkatan Sumber Daya Manusia Yang Berdaya Saing	-	1 Laporan	667.012.500,00	DINAS PARIWISATA PEMUDA DAN OLAH RAGA
	3	**URUSAN PEMERINTAHAN PILIHAN**						**19.773.070.375,00**							**21.750.367.414,00**	
	3.26	**URUSAN PEMERINTAHAN BIDANG PARIWISATA**						**19.773.070.375,00**							**21.750.367.414,00**	
1.	**3.26.01**	**PROGRAM PENUNJANG URUSAN PEMERINTAHAN DAERAH KABUPATEN/KOTA**	**-**	**-**			**-**	**8.008.380.032,00**						**-**	**8.809.208.036,00**	
	3.26.01.2.01	Perencanaan, Penganggaran, dan Evaluasi Kinerja Perangkat Daerah	-	100 %			-	48.964.828,00			-	Peningkatan Sumber Daya Manusia Yang Berdaya Saing	-	100 %	53.861.311,00	DINAS PARIWISATA PEMUDA DAN OLAH RAGA
	3.26.01.2.01.0001	Penyusunan Dokumen Perencanaan Perangkat Daerah														

NO	KODE	URUSAN / BIDANG URUSAN / PROGRAM / KEGIATAN / SUB KEGIATAN	INDIKATOR PROGRAM / KEGIATAN / SUB KEGIATAN	TARGET AKHIR PERIODE RENSTRA OPD	REALISASI CAPAIAN RENJA OPD TAHUN 2023	PRAKIRAAN CAPAIAN TARGET RENJA OPD TAHUN 2024	CAPAIAN KINERJA DAN KERANGKA PENDANAAN						KELOMPOK SASARAN	PRAKIRAAN MAJU RENCANA TAHUN 2026		PERANGKAT DAERAH PENANGGUNG JAWAB
							TARGET 2025	PAGU INDIKATIF (Rp)	LOKASI	SUMBER DANA	PRIORITAS			TARGET	PAGU INDIKATIF (Rp)	
											NASIONAL	DAERAH				
1	2	3	4	5	6	7	8	9	10	11	12	13	14	15	16	17
			Jumlah Dokumen Perencanaan Perangkat Daerah	2 Dokumen			6 Dokumen	9.034.828,00	Kab. Merangin, Semua Kecamatan, Semua Kel/Desa	DANA TRANSFER UMUM-DANA ALOKASI UMUM	-	Peningkatan Sumber Daya Manusia Yang Berdaya Saing	-	2 Dokumen	9.938.311,00	DINAS PARIWISATA PEMUDA DAN OLAH RAGA
	3.26.01.2.01.0002	Koordinasi dan Penyusunan Dokumen RKA-SKPD														
			Jumlah Dokumen RKA-SKPD dan Laporan Hasil Koordinasi Penyusunan Dokumen RKA-SKPD	1 Dokumen			2 Dokumen	8.470.000,00	Kab. Merangin, Bangko, Pasar Bangko	DANA TRANSFER UMUM-DANA ALOKASI UMUM	-	Peningkatan Sumber Daya Manusia Yang Berdaya Saing	-	1 Dokumen	9.317.000,00	DINAS PARIWISATA PEMUDA DAN OLAH RAGA
	3.26.01.2.01.0003	Koordinasi dan Penyusunan Dokumen Perubahan RKA-SKPD														
			Jumlah Dokumen Perubahan RKA-SKPD dan Laporan Hasil Koordinasi Penyusunan Dokumen Perubahan RKA-SKPD	1 Dokumen			2 Dokumen	8.470.000,00	Kab. Merangin, Bangko, Semua Kel/Desa	DANA TRANSFER UMUM-DANA ALOKASI UMUM	-	Peningkatan Sumber Daya Manusia Yang Berdaya Saing	-	1 Dokumen	9.317.000,00	DINAS PARIWISATA PEMUDA DAN OLAH RAGA
	3.26.01.2.01.0004	Koordinasi dan Penyusunan DPA-SKPD														
			Jumlah Dokumen DPA-SKPD dan Laporan Hasil Koordinasi Penyusunan Dokumen DPA-SKPD	1 Dokumen			2 Dokumen	8.470.000,00	Kab. Merangin, Bangko, Pasar Bangko	DANA TRANSFER UMUM-DANA ALOKASI UMUM	-	Peningkatan Sumber Daya Manusia Yang Berdaya Saing	-	1 Dokumen	9.317.000,00	DINAS PARIWISATA PEMUDA DAN OLAH RAGA
	3.26.01.2.01.0005	Koordinasi dan Penyusunan Perubahan DPA- SKPD														
			Jumlah Dokumen Perubahan DPA-SKPD dan Laporan Hasil Koordinasi Penyusunan Dokumen Perubahan DPA-SKPD	1 Dokumen			2 Dokumen	8.470.000,00	Kab. Merangin, Bangko, Pasar Bangko	DANA TRANSFER UMUM-DANA ALOKASI UMUM	-	Peningkatan Sumber Daya Manusia Yang Berdaya Saing	-	1 Dokumen	9.317.000,00	DINAS PARIWISATA PEMUDA DAN OLAH RAGA
	3.26.01.2.01.0006	Koordinasi dan Penyusunan Laporan Capaian Kinerja dan Ikhtisar Realisasi Kinerja SKPD														
			Jumlah Laporan Capaian Kinerja dan Ikhtisar Realisasi Kinerja SKPD dan Laporan Hasil Koordinasi Penyusunan Laporan Capaian Kinerja dan Ikhtisar Realisasi Kinerja SKPD	3 Laporan			5 Laporan	6.050.000,00	Kab. Merangin, Bangko, Pasar Bangko	DANA TRANSFER UMUM-DANA ALOKASI UMUM	-	Peningkatan Sumber Daya Manusia Yang Berdaya Saing	-	3 Laporan	6.655.000,00	DINAS PARIWISATA PEMUDA DAN OLAH RAGA
	3.26.01.2.02	Administrasi Keuangan Perangkat Daerah	-	100 %			-	5.957.320.196,00			-	Peningkatan Sumber Daya Manusia Yang Berdaya Saing	-	100 %	6.553.052.216,00	DINAS PARIWISATA PEMUDA DAN OLAH RAGA

NO	KODE	URUSAN / BIDANG URUSAN / PROGRAM / KEGIATAN / SUB KEGIATAN	INDIKATOR PROGRAM / KEGIATAN / SUB KEGIATAN	TARGET AKHIR PERIODE RENSTRA OPD	REALISASI CAPAIAN RENJA OPD TAHUN 2023	PRAKIRAAN CAPAIAN TARGET RENJA OPD TAHUN 2024	CAPAIAN KINERJA DAN KERANGKA PENDANAAN						KELOMPOK SASARAN	PRAKIRAAN MAJU RENCANA TAHUN 2026		PERANGKAT DAERAH PENANGGUNG JAWAB
							TARGET 2025	PAGU INDIKATIF (Rp)	LOKASI	SUMBER DANA	PRIORITAS			TARGET	PAGU INDIKATIF (Rp)	
											NASIONAL	DAERAH				
1	2	3	4	5	6	7	8	9	10	11	12	13	14	15	16	17
	3.26.01.2.02.0001	Penyediaan Gaji dan Tunjangan ASN														
			Jumlah Orang yang Menerima Gaji dan Tunjangan ASN	14 Orang/bulan			42 Orang/bulan	5.616.803.096,00	Kab. Merangin, Semua Kecamatan, Semua Kel/Desa	DANA TRANSFER UMUM-DANA ALOKASI UMUM	-	Peningkatan Sumber Daya Manusia Yang Berdaya Saing	-	14 Orang/bulan	6.178.483.406,00	DINAS PARIWISATA PEMUDA DAN OLAH RAGA
	3.26.01.2.02.0003	Pelaksanaan Penatausahaan dan Pengujian/Verifikasi Keuangan SKPD														
			Jumlah Dokumen Penatausahaan dan Pengujian/Verifikasi Keuangan SKPD	1 Dokumen			2 Dokumen	334.467.100,00	Kab. Merangin, Bangko, Pasar Bangko	DANA TRANSFER UMUM-DANA ALOKASI UMUM	-	Peningkatan Sumber Daya Manusia Yang Berdaya Saing	-	1 Dokumen	367.913.810,00	DINAS PARIWISATA PEMUDA DAN OLAH RAGA
	3.26.01.2.02.0007	Koordinasi dan Penyusunan Laporan Keuangan Bulanan/ Triwulanan/ Semesteran SKPD														
			Jumlah Laporan Keuangan Bulanan/ Triwulanan/ Semesteran SKPD dan Laporan Koordinasi Penyusunan Laporan Keuangan Bulanan/Triwulanan/Semesteran SKPD	3 Laporan			4 Laporan	6.050.000,00	Kab. Merangin, Semua Kecamatan, Semua Kel/Desa	DANA TRANSFER UMUM-DANA ALOKASI UMUM	-	Peningkatan Sumber Daya Manusia Yang Berdaya Saing	-	3 Laporan	6.655.000,00	DINAS PARIWISATA PEMUDA DAN OLAH RAGA
	3.26.01.2.05	Administrasi Kepegawaian Perangkat Daerah	-	100 %			-	143.605.000,00			-	Peningkatan Sumber Daya Manusia Yang Berdaya Saing	-	100 %	157.965.500,00	DINAS PARIWISATA PEMUDA DAN OLAH RAGA
	3.26.01.2.05.0002	Pengadaan Pakaian Dinas beserta Atribut Kelengkapannya														
			Jumlah Paket Pakaian Dinas beserta Atribut Kelengkapan	83 Paket			63 Paket	77.605.000,00	Kab. Merangin, Bangko, Pasar Bangko	DANA TRANSFER UMUM-DANA ALOKASI UMUM	-	Peningkatan Sumber Daya Manusia Yang Berdaya Saing	-	83 Paket	85.365.500,00	DINAS PARIWISATA PEMUDA DAN OLAH RAGA
	3.26.01.2.05.0011	Bimbingan Teknis Implementasi Peraturan Perundang-Undangan														
			Jumlah Orang yang Mengikuti Bimbingan Teknis Implementasi Peraturan Perundang-Undangan	6 Orang			6 Orang	66.000.000,00	Kab. Merangin, Bangko, Semua Kel/Desa	DANA TRANSFER UMUM-DANA ALOKASI UMUM	-	Peningkatan Sumber Daya Manusia Yang Berdaya Saing	-	6 Orang	72.600.000,00	DINAS PARIWISATA PEMUDA DAN OLAH RAGA

NO	KODE	URUSAN / BIDANG URUSAN / PROGRAM / KEGIATAN / SUB KEGIATAN	INDIKATOR PROGRAM / KEGIATAN / SUB KEGIATAN	TARGET AKHIR PERIODE RENSTRA OPD	REALISASI CAPAIAN RENJA OPD TAHUN 2023	PRAKIRAAN CAPAIAN TARGET RENJA OPD TAHUN 2024	CAPAIAN KINERJA DAN KERANGKA PENDANAAN						KELOMPOK SASARAN	PRAKIRAAN MAJU RENCANA TAHUN 2026		PERANGKAT DAERAH PENANGGUNG JAWAB
							TARGET 2025	PAGU INDIKATIF (Rp)	LOKASI	SUMBER DANA	PRIORITAS			TARGET	PAGU INDIKATIF (Rp)	
											NASIONAL	DAERAH				
1	2	3	4	5	6	7	8	9	10	11	12	13	14	15	16	17
	3.26.01.2.06	Administrasi Umum Perangkat Daerah	-	100 %			-	468.200.008,00			-	Peningkatan Sumber Daya Manusia Yang Berdaya Saing	-	100 %	515.010.009,00	DINAS PARIWISATA PEMUDA DAN OLAH RAGA
	3.26.01.2.06.0001	Penyediaan Komponen Instalasi Listrik/Penerangan Bangunan Kantor														
			Jumlah Paket Komponen Instalasi Listrik/Penerangan Bangunan Kantor yang Disediakan	1 Paket			10 Paket	18.150.000,00	Kab. Merangin, Semua Kecamatan, Semua Kel/Desa	DANA TRANSFER UMUM-DANA ALOKASI UMUM	-	Peningkatan Sumber Daya Manusia Yang Berdaya Saing	-	1 Paket	19.955.000,00	DINAS PARIWISATA PEMUDA DAN OLAH RAGA
	3.26.01.2.06.0004	Penyediaan Bahan Logistik Kantor														
			Jumlah Paket Bahan Logistik Kantor yang Disediakan	3 Paket			10 Paket	60.500.000,00	Kab. Merangin, Semua Kecamatan, Semua Kel/Desa	DANA TRANSFER UMUM-DANA ALOKASI UMUM	-	Peningkatan Sumber Daya Manusia Yang Berdaya Saing	-	3 Paket	66.550.000,00	DINAS PARIWISATA PEMUDA DAN OLAH RAGA
	3.26.01.2.06.0005	Penyediaan Barang Cetakan dan Penggandaan														
			Jumlah Paket Barang Cetakan dan Penggandaan yang Disediakan	2 Paket			10 Paket	21.132.771,00	Kab. Merangin, Semua Kecamatan, Semua Kel/Desa	DANA TRANSFER UMUM-DANA ALOKASI UMUM	-	Peningkatan Sumber Daya Manusia Yang Berdaya Saing	-	2 Paket	23.246.048,00	DINAS PARIWISATA PEMUDA DAN OLAH RAGA
	3.26.01.2.06.0006	Penyediaan Bahan Bacaan dan Peraturan Perundang-undangan														
			Jumlah Dokumen Bahan Bacaan dan Peraturan Perundang-Undangan yang Disediakan	2 Dokumen			12 Dokumen	9.075.000,00	Kab. Merangin, Semua Kecamatan, Semua Kel/Desa	DANA TRANSFER UMUM-DANA ALOKASI UMUM	-	Peningkatan Sumber Daya Manusia Yang Berdaya Saing	-	2 Dokumen	9.982.500,00	DINAS PARIWISATA PEMUDA DAN OLAH RAGA
	3.26.01.2.06.0009	Penyelenggaraan Rapat Koordinasi dan Konsultasi SKPD														
			Jumlah Laporan Penyelenggaraan Rapat Koordinasi dan Konsultasi SKPD	1 Laporan			12 Laporan	359.342.237,00	Kab. Merangin, Semua Kecamatan, Semua Kel/Desa	DANA TRANSFER UMUM-DANA ALOKASI UMUM	-	Peningkatan Sumber Daya Manusia Yang Berdaya Saing	-	1 Laporan	395.276.461,00	DINAS PARIWISATA PEMUDA DAN OLAH RAGA

NO	KODE	URUSAN / BIDANG URUSAN / PROGRAM / KEGIATAN / SUB KEGIATAN	INDIKATOR PROGRAM / KEGIATAN / SUB KEGIATAN	TARGET AKHIR PERIODE RENSTRA OPD	REALISASI CAPAIAN RENJA OPD TAHUN 2023	PRAKIRAAN CAPAIAN TARGET RENJA OPD TAHUN 2024	CAPAIAN KINERJA DAN KERANGKA PENDANAAN						KELOMPOK SASARAN	PRAKIRAAN MAJU RENCANA TAHUN 2026		PERANGKAT DAERAH PENANGGUNG JAWAB
							TARGET 2025	PAGU INDIKATIF (Rp)	LOKASI	SUMBER DANA	PRIORITAS			TARGET	PAGU INDIKATIF (Rp)	
											NASIONAL	DAERAH				
1	2	3	4	5	6	7	8	9	10	11	12	13	14	15	16	17
	3.26.01.2.07	Pengadaan Barang Milik Daerah Penunjang Urusan Pemerintah Daerah	-	100 %			-	751.410.000,00			-	Peningkatan Sumber Daya Manusia Yang Berdaya Saing	-	100 %	826.551.000,00	DINAS PARIWISATA PEMUDA DAN OLAH RAGA
	3.26.01.2.07.0001	Pengadaan Kendaraan Perorangan Dinas atau Kendaraan Dinas Jabatan														
			Jumlah Unit Kendaraan Perorangan Dinas atau Kendaraan Dinas Jabatan yang Disediakan	1 Unit			1 Unit	583.000.000,00	Kab. Merangin, Bangko, Pasar Bangko	DANA TRANSFER UMUM-DANA ALOKASI UMUM	-	Peningkatan Sumber Daya Manusia Yang Berdaya Saing	-	1 Unit	641.300.000,00	DINAS PARIWISATA PEMUDA DAN OLAH RAGA
	3.26.01.2.07.0002	Pengadaan Kendaraan Dinas Operasional atau Lapangan														
			Jumlah Unit Kendaraan Dinas Operasional atau Lapangan yang Disediakan	1 Unit			1 Unit	33.000.000,00	Kab. Merangin, Semua Kecamatan, Semua Kel/Desa	DANA TRANSFER UMUM-DANA ALOKASI UMUM	-	Mewujudkan Tatakelola Pemerintahan Yang Efektif, Bersih dan Melayani	-	1 Unit	36.300.000,00	DINAS PARIWISATA PEMUDA DAN OLAH RAGA
	3.26.01.2.07.0005	Pengadaan Mebel														
			Jumlah Paket Mebel yang Disediakan	17 Unit			17 Unit	25.410.000,00	Kab. Merangin, Semua Kecamatan, Semua Kel/Desa	DANA TRANSFER UMUM-DANA ALOKASI UMUM	-	Mewujudkan Tatakelola Pemerintahan Yang Efektif, Bersih dan Melayani	-	17 Unit	27.951.000,00	DINAS PARIWISATA PEMUDA DAN OLAH RAGA
	3.26.01.2.07.0006	Pengadaan Peralatan dan Mesin Lainnya														
			Jumlah Unit Peralatan dan Mesin Lainnya yang Disediakan	10 Unit			9 Unit	110.000.000,00	Kab. Merangin, Bangko, Pasar Bangko	DANA TRANSFER UMUM-DANA ALOKASI UMUM	-	Peningkatan Sumber Daya Manusia Yang Berdaya Saing	-	10 Unit	121.000.000,00	DINAS PARIWISATA PEMUDA DAN OLAH RAGA
	3.26.01.2.08	Penyediaan Jasa Penunjang Urusan Pemerintahan Daerah	-	100 %			-	473.000.000,00			-	Peningkatan Sumber Daya Manusia Yang Berdaya Saing	-	100 %	520.300.000,00	DINAS PARIWISATA PEMUDA DAN OLAH RAGA
	3.26.01.2.08.0002	Penyediaan Jasa Komunikasi, Sumber Daya Air dan Listrik														

NO	KODE	URUSAN / BIDANG URUSAN / PROGRAM / KEGIATAN / SUB KEGIATAN	INDIKATOR PROGRAM / KEGIATAN / SUB KEGIATAN	TARGET AKHIR PERIODE RENSTRA OPD	REALISASI CAPAIAN RENJA OPD TAHUN 2023	PRAKIRAAN CAPAIAN TARGET RENJA OPD TAHUN 2024	CAPAIAN KINERJA DAN KERANGKA PENDANAAN						KELOMPOK SASARAN	PRAKIRAAN MAJU RENCANA TAHUN 2026		PERANGKAT DAERAH PENANGGUNG JAWAB
							TARGET 2025	PAGU INDIKATIF (Rp)	LOKASI	SUMBER DANA	PRIORITAS			TARGET	PAGU INDIKATIF (Rp)	
											NASIONAL	DAERAH				
1	2	3	4	5	6	7	8	9	10	11	12	13	14	15	16	17
			Jumlah Laporan Penyediaan Jasa Komunikasi, Sumber Daya Air dan Listrik yang Disediakan	12 Laporan			12 Laporan	143.000.000,00	Kab. Merangin, Bangko, Pasar Bangko	DANA TRANSFER UMUM-DANA ALOKASI UMUM	-	Peningkatan Sumber Daya Manusia Yang Berdaya Saing	-	12 Laporan	157.300.000,00	DINAS PARIWISATA PEMUDA DAN OLAH RAGA
	3.26.01.2.08.0004	Penyediaan Jasa Pelayanan Umum Kantor														
			Jumlah Laporan Penyediaan Jasa Pelayanan Umum Kantor yang Disediakan	12 Laporan			12 Laporan	330.000.000,00	Kab. Merangin, Bangko, Pasar Bangko	DANA TRANSFER UMUM-DANA ALOKASI UMUM	-	Peningkatan Sumber Daya Manusia Yang Berdaya Saing	-	12 Laporan	363.000.000,00	DINAS PARIWISATA PEMUDA DAN OLAH RAGA
	3.26.01.2.09	Pemeliharaan Barang Milik Daerah Penunjang Urusan Pemerintahan Daerah	-	100 %			-	165.880.000,00			-	Peningkatan Sumber Daya Manusia Yang Berdaya Saing	-	100 %	182.468.000,00	DINAS PARIWISATA PEMUDA DAN OLAH RAGA
	3.26.01.2.09.0002	Penyediaan Jasa Pemeliharaan, Biaya Pemeliharaan, Pajak dan Perizinan Kendaraan Dinas Operasional atau Lapangan														
			Jumlah Kendaraan Dinas Operasional atau Lapangan yang Dipelihara dan dibayarkan Pajak dan Perizinannya				15 Unit	132.000.000,00	Kab. Merangin, Bangko, Pasar Bangko	DANA TRANSFER UMUM-DANA ALOKASI UMUM	-	Peningkatan Sumber Daya Manusia Yang Berdaya Saing	-		145.200.000,00	DINAS PARIWISATA PEMUDA DAN OLAH RAGA
	3.26.01.2.09.0006	Pemeliharaan Peralatan dan Mesin Lainnya														
			Jumlah Peralatan dan Mesin Lainnya yang Dipelihara	10 Unit			10 Unit	15.730.000,00	Kab. Merangin, Bangko, Pasar Bangko	DANA TRANSFER UMUM-DANA ALOKASI UMUM	-	Peningkatan Sumber Daya Manusia Yang Berdaya Saing	-	10 Unit	17.303.000,00	DINAS PARIWISATA PEMUDA DAN OLAH RAGA
	3.26.01.2.09.0009	Pemeliharaan/Rehabilitasi Gedung Kantor dan Bangunan Lainnya														
			Jumlah Gedung Kantor dan Bangunan Lainnya yang Dipelihara/Direhabilitasi	3 Unit			1 Unit	18.150.000,00	Kab. Merangin, Bangko, Pasar Bangko	DANA TRANSFER UMUM-DANA ALOKASI UMUM	-	Peningkatan Sumber Daya Manusia Yang Berdaya Saing	-	3 Unit	19.965.000,00	DINAS PARIWISATA PEMUDA DAN OLAH RAGA
2.	**3.26.02**	**PROGRAM PENINGKATAN DAYA TARIK DESTINASI PARIWISATA**	**-**	**-**			**-**	**6.853.251.052,00**						**-**	**7.538.576.158,00**	

NO	KODE	URUSAN / BIDANG URUSAN / PROGRAM / KEGIATAN / SUB KEGIATAN	INDIKATOR PROGRAM / KEGIATAN / SUB KEGIATAN	TARGET AKHIR PERIODE RENSTRA OPD	REALISASI CAPAIAN RENJA OPD TAHUN 2023	PRAKIRAAN CAPAIAN TARGET RENJA OPD TAHUN 2024	CAPAIAN KINERJA DAN KERANGKA PENDANAAN						KELOMPOK SASARAN	PRAKIRAAN MAJU RENCANA TAHUN 2026		PERANGKAT DAERAH PENANGGUNG JAWAB
							TARGET 2025	PAGU INDIKATIF (Rp)	LOKASI	SUMBER DANA	PRIORITAS			TARGET	PAGU INDIKATIF (Rp)	
											NASIONAL	DAERAH				
1	2	3	4	5	6	7	8	9	10	11	12	13	14	15	16	17
	3.26.02.2.01	Pengelolaan Daya Tarik Wisata Kabupaten/Kota	-	100 %			-	1.002.524.009,00			-	Peningkatan Ekonomi Daerah Berbasis pertanian dan Pariwisata	-	100 %	1.102.776.410,00	DINAS PARIWISATA PEMUDA DAN OLAH RAGA
	3.26.02.2.01.0006	Penetapan Daya Tarik Wisata Unggulan Kabupaten/Kota														
			Jumlah Lokasi Daya Tarik Wisata Unggulan Kabupaten/Kota	6 Lokasi			6 Lokasi	856.994.009,00	Kab. Merangin, Semua Kecamatan, Semua Kel/Desa	DANA TRANSFER UMUM-DANA ALOKASI UMUM	-	Peningkatan Ekonomi Daerah Berbasis pertanian dan Pariwisata	-	6 Lokasi	942.693.410,00	DINAS PARIWISATA PEMUDA DAN OLAH RAGA
	3.26.02.2.01.0007	Monitoring dan Evaluasi Pengelolaan Daya Tarik Wisata Kabupaten/Kota														
			Jumlah Laporan hasil pelaksanaan Monitoring dan evaluasi Pengelolaan Daya Tarik Wisata Kabupaten/Kota	1 Laporan			1 Laporan	145.530.000,00	Kab. Merangin, Semua Kecamatan, Semua Kel/Desa	DANA TRANSFER UMUM-DANA ALOKASI UMUM	-	Peningkatan Ekonomi Daerah Berbasis pertanian dan Pariwisata	-	1 Laporan	160.083.000,00	DINAS PARIWISATA PEMUDA DAN OLAH RAGA
	3.26.02.2.02	Pengelolaan Kawasan Strategis Pariwisata Kabupaten/Kota	-	100 %			-	912.671.648,00			-	Peningkatan Ekonomi Daerah Berbasis pertanian dan Pariwisata	-	100 %	1.003.938.813,00	DINAS PARIWISATA PEMUDA DAN OLAH RAGA
	3.26.02.2.02.0001	Penetapan Kawasan Strategis Pariwisata Kabupaten/Kota														
			Tersedianya Dokumen Penetapan Kawasan Strategis Pariwisata Kabupaten/Kota	1 Dokumen			1 Dokumen	275.000.000,00	Kab. Merangin, Semua Kecamatan, Semua Kel/Desa	DANA TRANSFER UMUM-DANA ALOKASI UMUM	-	Peningkatan Ekonomi Daerah Berbasis pertanian dan Pariwisata	-	1 Dokumen	302.500.000,00	DINAS PARIWISATA PEMUDA DAN OLAH RAGA
	3.26.02.2.02.0004	Pengadaan/Pemeliharaan/Rehabilitasi Sarana dan Prasarana dalam Pengelolaan Kawasan Wisata Strategis Pariwisata Kabupaten/Kota														
			Jumlah Sarana dan Prasarana yang Tersedia dan Terpelihara dalam Pengelolaan Kawasan Strategis Pariwisata Kabupaten/Kota	4 Unit			4 Unit	519.284.148,00	Kab. Merangin, Semua Kecamatan, Semua Kel/Desa	DANA TRANSFER UMUM-DANA ALOKASI UMUM	-	Peningkatan Ekonomi Daerah Berbasis pertanian dan Pariwisata	-	4 Unit	571.212.563,00	DINAS PARIWISATA PEMUDA DAN OLAH RAGA
	3.26.02.2.02.0008	Peningkatan Kapasitas SDM Pengelola Kawasan Strategis Pariwisata Kabupaten/Kota														
			Jumlah Orang Pengelola Pariwisata Strategis Kabupaten/Kota yang Dikembangkan	50 Orang			50 Orang	57.750.000,00	Kab. Merangin, Semua Kecamatan, Semua Kel/Desa	DANA TRANSFER UMUM-DANA ALOKASI UMUM	-	Peningkatan Ekonomi Daerah Berbasis pertanian dan Pariwisata	-	50 Orang	63.525.000,00	DINAS PARIWISATA PEMUDA DAN OLAH RAGA

NO	KODE	URUSAN / BIDANG URUSAN / PROGRAM / KEGIATAN / SUB KEGIATAN	INDIKATOR PROGRAM / KEGIATAN / SUB KEGIATAN	TARGET AKHIR PERIODE RENSTRA OPD	REALISASI CAPAIAN RENJA OPD TAHUN 2023	PRAKIRAAN CAPAIAN TARGET RENJA OPD TAHUN 2024	CAPAIAN KINERJA DAN KERANGKA PENDANAAN						KELOMPOK SASARAN	PRAKIRAAN MAJU RENCANA TAHUN 2026		PERANGKAT DAERAH PENANGGUNG JAWAB
							TARGET 2025	PAGU INDIKATIF (Rp)	LOKASI	SUMBER DANA	PRIORITAS			TARGET	PAGU INDIKATIF (Rp)	
											NASIONAL	DAERAH				
1	2	3	4	5	6	7	8	9	10	11	12	13	14	15	16	17
	3.26.02.2.02.0009	Monitoring dan Evaluasi Pengelolaan Kawasan Strategis Pariwisata Kabupaten/Kota														
			Jumlah Laporan Hasil Monitoring dan Evaluasi Pengelolaan Kawasan Strategis Pariwisata Kabupaten/Kota	1 Dokumen			1 Laporan	60.637.500,00	Kab. Merangin, Semua Kecamatan, Semua Kel/Desa	DANA TRANSFER UMUM-DANA ALOKASI UMUM	-	Peningkatan Ekonomi Daerah Berbasis pertanian dan Pariwisata	-	1 Dokumen	66.701.250,00	DINAS PARIWISATA PEMUDA DAN OLAH RAGA
	3.26.02.2.03	Pengelolaan Destinasi Pariwisata Kabupaten/Kota	-	100 %			-	4.756.142.895,00			-	Peningkatan Ekonomi Daerah Berbasis pertanian dan Pariwisata	-	100 %	5.231.757.185,00	DINAS PARIWISATA PEMUDA DAN OLAH RAGA
	3.26.02.2.03.0002	Perencanaan Destinasi Pariwisata Kabupaten/Kota														
			Jumlah Dokumen Perencanaan Destinasi Pariwisata Kabupaten/Kota	1 Dokumen			1 Dokumen	115.500.000,00	Kab. Merangin, Semua Kecamatan, Semua Kel/Desa	DANA TRANSFER UMUM-DANA ALOKASI UMUM	-	Peningkatan Ekonomi Daerah Berbasis pertanian dan Pariwisata	-	1 Dokumen	127.050.000,00	DINAS PARIWISATA PEMUDA DAN OLAH RAGA
	3.26.02.2.03.0003	Pengembangan Destinasi Pariwisata Kabupaten/Kota														
			Jumlah Destinasi Pariwisata Kabupaten/Kota yang Dikembangkan Sesuai dengan Tahapan Pengembangan (Rintisan, Berkembang, Pemantapan, Revitalisasi)	2 Lokasi			2 Lokasi	57.750.000,00	Kab. Merangin, Semua Kecamatan, Semua Kel/Desa	DANA TRANSFER UMUM-DANA ALOKASI UMUM	-	Peningkatan Ekonomi Daerah Berbasis pertanian dan Pariwisata	-	2 Lokasi	63.525.000,00	DINAS PARIWISATA PEMUDA DAN OLAH RAGA
	3.26.02.2.03.0004	Pengadaan/Pemeliharaan/Rehabilitasi Sarana dan Prasarana dalam Pengelolaan Destinasi Pariwisata Kabupaten/Kota														
			Jumlah Sarana dan Prasarana Pengelolaan Destinasi Pariwisata Kabupaten/Kota yang Tersedia dan Terpelihara	4 Unit			4 Unit	4.305.142.895,00	Kab. Merangin, Semua Kecamatan, Semua Kel/Desa	DANA TRANSFER UMUM-DANA ALOKASI UMUM	-	Peningkatan Ekonomi Daerah Berbasis pertanian dan Pariwisata	-	4 Unit	4.735.657.185,00	DINAS PARIWISATA PEMUDA DAN OLAH RAGA
	3.26.02.2.03.0006	Pemberdayaan Masyarakat dalam Pengelolaan Destinasi Pariwisata Kabupaten/Kota														
			Jumlah Laporan Hasil Pemberdayaan Masyarakat dalam Pengelolaan Destinasi Pariwisata Kabupaten/Kota	1 Laporan			1 Laporan	220.000.000,00	Kab. Merangin, Semua Kecamatan, Semua Kel/Desa	DANA TRANSFER UMUM-DANA ALOKASI UMUM	-	Peningkatan Ekonomi Daerah Berbasis pertanian dan Pariwisata	-	1 Laporan	242.000.000,00	DINAS PARIWISATA PEMUDA DAN OLAH RAGA
	3.26.02.2.03.0010	Monitoring dan Evaluasi Pengelolaan Destinasi Pariwisata Kabupaten/Kota														

NO	KODE	URUSAN / BIDANG URUSAN / PROGRAM / KEGIATAN / SUB KEGIATAN	INDIKATOR PROGRAM / KEGIATAN / SUB KEGIATAN	TARGET AKHIR PERIODE RENSTRA OPD	REALISASI CAPAIAN RENJA OPD TAHUN 2023	PRAKIRAAN CAPAIAN TARGET RENJA OPD TAHUN 2024	CAPAIAN KINERJA DAN KERANGKA PENDANAAN						KELOMPOK SASARAN	PRAKIRAAN MAJU RENCANA TAHUN 2026		PERANGKAT DAERAH PENANGGUNG JAWAB
							TARGET 2025	PAGU INDIKATIF (Rp)	LOKASI	SUMBER DANA	PRIORITAS			TARGET	PAGU INDIKATIF (Rp)	
											NASIONAL	DAERAH				
1	2	3	4	5	6	7	8	9	10	11	12	13	14	15	16	17
			Jumlah Laporan Hasil Monitoring dan Evaluasi Pengelolaan Destinasi Pariwisata Kabupaten/Kota	1 Dokumen			1 Laporan	57.750.000,00	Kab. Merangin, Semua Kecamatan, Semua Kel/Desa	DANA TRANSFER UMUM-DANA ALOKASI UMUM	-	Peningkatan Ekonomi Daerah Berbasis pertanian dan Pariwisata	-	1 Dokumen	63.525.000,00	DINAS PARIWISATA PEMUDA DAN OLAH RAGA
	3.26.02.2.04	Penetapan Tanda Daftar Usaha Pariwisata Daerah Kabupaten/Kota	-	100 %			-	181.912.500,00			-	Peningkatan Ekonomi Daerah Berbasis pertanian dan Pariwisata	-	100 %	200.103.750,00	DINAS PARIWISATA PEMUDA DAN OLAH RAGA
	3.26.02.2.04.0007	Pembinaan dan Pengawasan untuk memastikan Kepatuhan Pelaku Usaha Melaksanakan Standar Usaha Risiko Menengah Rendah di kabupaten?kota														
			Jumlah usaha yang dibina dan diawasi	20 Usaha			20 Usaha	60.637.500,00	Kab. Merangin, Semua Kecamatan, Semua Kel/Desa	DANA TRANSFER UMUM-DANA ALOKASI UMUM	-	Peningkatan Ekonomi Daerah Berbasis pertanian dan Pariwisata	-	20 Usaha	66.701.250,00	DINAS PARIWISATA PEMUDA DAN OLAH RAGA
	3.26.02.2.04.0008	Fasilitasi Sertifikasi SNI 9042:2021 (SNI CHSE) di Kabupaten Kota														
			Jumlah usaha pariwisata dan ekonomi kreatif yang difasilitasi sertifikasi SNI 9042:2021	8 Usaha			20 Usaha	60.637.500,00	Kab. Merangin, Semua Kecamatan, Semua Kel/Desa	DANA TRANSFER UMUM-DANA ALOKASI UMUM	-	Peningkatan Ekonomi Daerah Berbasis pertanian dan Pariwisata	-	20 Usaha	66.701.250,00	DINAS PARIWISATA PEMUDA DAN OLAH RAGA
	3.26.02.2.04.0009	Penyediaan Layanan Konsultasi Pendaftaran Perizinan Berusaha Berbasis Risiko Sektor Pariwisata di Tingkat Kab/Kota														
			Jumlah Dokumen Layanan Fasilitasi Konsultasi Pendaftaran Perizinan Berusaha Sektor Pariwisata ditingkat Kab/Kota	1 Dokumen			1 Dokumen	60.637.500,00	Kab. Merangin, Semua Kecamatan, Semua Kel/Desa	DANA TRANSFER UMUM-DANA ALOKASI UMUM	-	Peningkatan Ekonomi Daerah Berbasis pertanian dan Pariwisata	-	1 Dokumen	66.701.250,00	DINAS PARIWISATA PEMUDA DAN OLAH RAGA
3.	**3.26.03**	**PROGRAM PEMASARAN PARIWISATA**	**-**	**-**			**-**	**4.219.016.790,00**						**-**	**4.640.918.469,00**	
	3.26.03.2.01	Pemasaran Pariwisata Dalam dan Luar Negeri Daya Tarik, Destinasi dan Kawasan Strategis Pariwisata Kabupaten/Kota	-	100 %			-	4.219.016.790,00			-	Peningkatan Ekonomi Daerah Berbasis pertanian dan Pariwisata	-	100 %	4.640.918.469,00	DINAS PARIWISATA PEMUDA DAN OLAH RAGA
	3.26.03.2.01.0003	Penyediaan Data dan Penyebaran Informasi Pariwisata Kabupaten/Kota, Baik Dalam dan Luar Negeri														
			Jumlah Dokumen Hasil Pelaksanaan Penyediaan Data dan Penyebaran Informasi Pariwisata Kabupaten/Kota, Baik Dalam dan Luar Negeri	3 Dokumen			3 Dokumen	528.000.000,00	Kab. Merangin, Semua Kecamatan, Semua Kel/Desa	DANA TRANSFER UMUM-DANA ALOKASI UMUM	-	Peningkatan Ekonomi Daerah Berbasis pertanian dan Pariwisata	-	3 Dokumen	580.800.000,00	DINAS PARIWISATA PEMUDA DAN OLAH RAGA

NO	KODE	URUSAN / BIDANG URUSAN / PROGRAM / KEGIATAN / SUB KEGIATAN	INDIKATOR PROGRAM / KEGIATAN / SUB KEGIATAN	TARGET AKHIR PERIODE RENSTRA OPD	REALISASI CAPAIAN RENJA OPD TAHUN 2023	PRAKIRAAN CAPAIAN TARGET RENJA OPD TAHUN 2024	CAPAIAN KINERJA DAN KERANGKA PENDANAAN						KELOMPOK SASARAN	PRAKIRAAN MAJU RENCANA TAHUN 2026		PERANGKAT DAERAH PENANGGUNG JAWAB
							TARGET 2025	PAGU INDIKATIF (Rp)	LOKASI	SUMBER DANA	PRIORITAS			TARGET	PAGU INDIKATIF (Rp)	
											NASIONAL	DAERAH				
1	2	3	4	5	6	7	8	9	10	11	12	13	14	15	16	17
	3.26.03.2.01.0005	Monitoring dan Evaluasi Pengembangan Pemasaran Pariwisata														
			Jumlah Dokumen Hasil Monitoring dan Evaluasi Pengembangan Pemasaran Pariwisata	1 Dokumen			1 Dokumen	16.016.790,00	Kab. Merangin, Semua Kecamatan, Semua Kel/Desa	DANA TRANSFER UMUM-DANA ALOKASI UMUM	-	Peningkatan Ekonomi Daerah Berbasis pertanian dan Pariwisata	-	1 Dokumen	17.618.469,00	DINAS PARIWISATA PEMUDA DAN OLAH RAGA
	3.26.03.2.01.0006	Fasilitasi Kegiatan Pemasaran Pariwisata Baik Dalam dan Luar Negeri Pariwisata Kabupaten/Kota														
			Jumlah Kegiatan Pemasaran Pariwisata Baik Dalam dan Luar Negeri	11 Laporan			11 Kegiatan	2.850.000.000,00	Kab. Merangin, Semua Kecamatan, Semua Kel/Desa	DANA TRANSFER UMUM-DANA ALOKASI UMUM	-	Peningkatan Ekonomi Daerah Berbasis pertanian dan Pariwisata	-	11 Laporan	3.135.000.000,00	DINAS PARIWISATA PEMUDA DAN OLAH RAGA
	3.26.03.2.01.0007	Penguatan Promosi Melalui Media Cetak, Elektronik, dan Media Lainnya Baik Dalam dan Luar Negeri														
			Jumlah Dokumen Hasil Penguatan Promosi Melalui Media Cetak, Elektronik, dan Media Lainnya Baik Dalam dan Luar Negeri	4 Dokumen			4 Promosi	825.000.000,00	Kab. Merangin, Semua Kecamatan, Semua Kel/Desa	DANA TRANSFER UMUM-DANA ALOKASI UMUM	-	Peningkatan Ekonomi Daerah Berbasis pertanian dan Pariwisata	-	4 Dokumen	907.500.000,00	DINAS PARIWISATA PEMUDA DAN OLAH RAGA
4.	**3.26.04**	**PROGRAM PENGEMBANGAN EKONOMI KREATIF MELALUI PEMANFAATAN DAN PERLINDUNGAN HAK KEKAYAAN INTELEKTUAL**	**-**	**-**			**-**	**304.053.750,00**						**-**	**334.459.125,00**	
	3.26.04.2.02	Pengembangan Ekosistem Ekonomi Kreatif	-	100 %			-	304.053.750,00			-	Peningkatan Ekonomi Daerah Berbasis pertanian dan Pariwisata	-	100 %	334.459.125,00	DINAS PARIWISATA PEMUDA DAN OLAH RAGA
	3.26.04.2.02.0004	Penyediaan Infrastruktur														
			Jumlah Infrastruktur Ekonomi Kreatif yang tersedia	1 Unit			1 Unit	304.053.750,00	Kab. Merangin, Semua Kecamatan, Semua Kel/Desa	DANA TRANSFER UMUM-DANA ALOKASI UMUM	-	Peningkatan Ekonomi Daerah Berbasis pertanian dan Pariwisata	-	1 Unit	334.459.125,00	DINAS PARIWISATA PEMUDA DAN OLAH RAGA
5.	**3.26.05**	**PROGRAM PENGEMBANGAN SUMBER DAYA PARIWISATA DAN EKONOMI KREATIF**	**-**	**-**			**-**	**388.368.751,00**						**-**	**427.205.626,00**	

NO	KODE	URUSAN / BIDANG URUSAN / PROGRAM / KEGIATAN / SUB KEGIATAN	INDIKATOR PROGRAM / KEGIATAN / SUB KEGIATAN	TARGET AKHIR PERIODE RENSTRA OPD	REALISASI CAPAIAN RENJA OPD TAHUN 2023	PRAKIRAAN CAPAIAN TARGET RENJA OPD TAHUN 2024	CAPAIAN KINERJA DAN KERANGKA PENDANAAN						KELOMPOK SASARAN	PRAKIRAAN MAJU RENCANA TAHUN 2026		PERANGKAT DAERAH PENANGGUNG JAWAB
							TARGET 2025	PAGU INDIKATIF (Rp)	LOKASI	SUMBER DANA	PRIORITAS			TARGET	PAGU INDIKATIF (Rp)	
											NASIONAL	DAERAH				
1	2	3	4	5	6	7	8	9	10	11	12	13	14	15	16	17
	3.26.05.2.01	Pelaksanaan Peningkatan Kapasitas Sumber Daya Manusia Pariwisata dan Ekonomi Kreatif Tingkat Dasar	-	100 %`			-	212.368.751,00			-	Peningkatan Ekonomi Daerah Berbasis pertanian dan Pariwisata	-	100 %`	233.605.626,00	DINAS PARIWISATA PEMUDA DAN OLAH RAGA
	3.26.05.2.01.0006	Fasilitasi Pengembangan Kompetensi Sumber Daya Manusia Ekonomi Kreatif														
			Jumlah SDM Ekonomi Kreatif yang Mengikuti Fasilitasi Pengembangan Kompetensi Sumber Daya Manusia Ekonomi Kreatif	40 Orang			40 Orang	83.063.751,00	Kab. Merangin, Semua Kecamatan, Semua Kel/Desa	DANA TRANSFER UMUM-DANA ALOKASI UMUM	-	Peningkatan Ekonomi Daerah Berbasis pertanian dan Pariwisata	-	40 Orang	91.370.126,00	DINAS PARIWISATA PEMUDA DAN OLAH RAGA
	3.26.05.2.01.0008	Pengembangan Kapasitas SDM Pariwisata Berbasis SKKNI														
			Jumlah SDM Pariwisata yang Dikembangkan Kapasitasnya Berdasarkan pada SKKNI	10 Orang			40 Orang	35.805.000,00	Kab. Merangin, Semua Kecamatan, Semua Kel/Desa	DANA TRANSFER UMUM-DANA ALOKASI UMUM	-	Peningkatan Ekonomi Daerah Berbasis pertanian dan Pariwisata	-	10 Orang	39.385.500,00	DINAS PARIWISATA PEMUDA DAN OLAH RAGA
	3.26.05.2.01.0010	Fasilitasi Sertifikasi Kompetensi bagi Tenaga Kerja Bidang Pariwisata														
			Jumlah Orang yang Mengikuti Fasilitasi Sertifikasi Kompetensi bagi Tenaga Kerja Bidang Pariwisata	40 Orang			40 Orang	93.500.000,00	Kab. Merangin, Semua Kecamatan, Semua Kel/Desa	DANA TRANSFER UMUM-DANA ALOKASI UMUM	-	Peningkatan Ekonomi Daerah Berbasis pertanian dan Pariwisata	-	40 Orang	102.850.000,00	DINAS PARIWISATA PEMUDA DAN OLAH RAGA
	3.26.05.2.02	Pengembangan Kapasitas Pelaku Ekonomi Kreatif	-	100 %			-	176.000.000,00			-	Peningkatan Ekonomi Daerah Berbasis pertanian dan Pariwisata	-	100 %	193.600.000,00	DINAS PARIWISATA PEMUDA DAN OLAH RAGA
	3.26.05.2.02.0001	Pelatihan, Bimbingan Teknis, dan Pendampingan Ekonomi Kreatif														
			Jumlah Orang yang Mengikuti Pelatihan, Bimbingan Teknis, dan Pendampingan Ekonomi Kreatif	40 Orang			40 Orang	93.500.000,00	Kab. Merangin, Semua Kecamatan, Semua Kel/Desa	DANA TRANSFER UMUM-DANA ALOKASI UMUM	-	Peningkatan Ekonomi Daerah Berbasis pertanian dan Pariwisata	-	40 Orang	102.850.000,00	DINAS PARIWISATA PEMUDA DAN OLAH RAGA
	3.26.05.2.02.0007	Fasilitasi Sertifikasi Kompetensi Profesi Subsektor Ekonomi Kreatif														

NO	KODE	URUSAN / BIDANG URUSAN / PROGRAM / KEGIATAN / SUB KEGIATAN	INDIKATOR PROGRAM / KEGIATAN / SUB KEGIATAN	TARGET AKHIR PERIODE RENSTRA OPD	REALISASI CAPAIAN RENJA OPD TAHUN 2023	PRAKIRAAN CAPAIAN TARGET RENJA OPD TAHUN 2024	CAPAIAN KINERJA DAN KERANGKA PENDANAAN						KELOMPOK SASARAN	PRAKIRAAN MAJU RENCANA TAHUN 2026		PERANGKAT DAERAH PENANGGUNG JAWAB
							TARGET 2025	PAGU INDIKATIF (Rp)	LOKASI	SUMBER DANA	PRIORITAS			TARGET	PAGU INDIKATIF (Rp)	
											NASIONAL	DAERAH				
1	2	3	4	5	6	7	8	9	10	11	12	13	14	15	16	17
			Jumlah Orang yang difasilitasi Sertifikasi Kompetensi Subsektor Ekonomi Kreatif	10 Orang			10 Orang	82.500.000,00	Kab. Merangin, Semua Kecamatan, Semua Kel/Desa	DANA TRANSFER UMUM-DANA ALOKASI UMUM	-	Peningkatan Ekonomi Daerah Berbasis pertanian dan Pariwisata	-	10 Orang	90.750.000,00	DINAS PARIWISATA PEMUDA DAN OLAH RAGA
	J U M L A H							**28.336.067.781,00**							**31.169.663.561,00**	

PENETAPAN RENCANA KERJA ORGANISASI PERANGKAT DAERAH (RENJA OPD)
DINAS KEARSIPAN DAN PERPUSTAKAAN KAB. MERANGIN
TAHUN 2025

NO	KODE	URUSAN / BIDANG URUSAN / PROGRAM / KEGIATAN / SUB KEGIATAN	INDIKATOR PROGRAM / KEGIATAN / SUB KEGIATAN	TARGET AKHIR PERIODE RENSTRA OPD	REALISASI CAPAIAN RENJA OPD TAHUN 2023	PRAKIRAAN CAPAIAN TARGET RENJA OPD TAHUN 2024	CAPAIAN KINERJA DAN KERANGKA PENDANAAN						KELOMPOK SASARAN	PRAKIRAAN MAJU RENCANA TAHUN 2026		PERANGKAT DAERAH PENANGGUNG JAWAB
							TARGET 2025	PAGU INDIKATIF (Rp)	LOKASI	SUMBER DANA	PRIORITAS			TARGET	PAGU INDIKATIF (Rp)	
											NASIONAL	DAERAH				
1	2	3	4	5	6	7	8	9	10	11	12	13	14	15	16	17
		DINAS KEARSIPAN DAN PERPUSTAKAAN						**9.796.633.125,00**							**5.515.401.762,00**	
	2	**URUSAN PEMERINTAHAN WAJIB YANG TIDAK BERKAITAN DENGAN PELAYANAN DASAR**						**9.796.633.125,00**							**5.515.401.762,00**	
	2.23	**URUSAN PEMERINTAHAN BIDANG PERPUSTAKAAN**						**8.743.078.925,00**							**5.076.119.867,00**	
1.	**2.23.01**	**PROGRAM PENUNJANG URUSAN PEMERINTAHAN DAERAH KABUPATEN/KOTA**	**-**	**-**			**-**	**3.592.754.325,00**						**-**	**4.000.157.285,00**	
	2.23.01.2.01	Perencanaan, Penganggaran, dan Evaluasi Kinerja Perangkat Daerah	-	100 %			-	99.999.350,00			-	Mewujudkan Tatakelola Pemerintahan Yang Efektif, Bersih dan Melayani	-	100 %	125.000.000,00	DINAS KEARSIPAN DAN PERPUSTAKAAN
	2.23.01.2.01.0001	Penyusunan Dokumen Perencanaan Perangkat Daerah														
			Jumlah Dokumen Perencanaan Perangkat Daerah	12 Dokumen			4 Dokumen	19.999.750,00	Kab. Merangin, Semua Kecamatan, Semua Kel/Desa	DANA TRANSFER UMUM-DANA ALOKASI UMUM	-	Mewujudkan Tatakelola Pemerintahan Yang Efektif, Bersih dan Melayani	-	4 Dokumen	25.000.000,00	DINAS KEARSIPAN DAN PERPUSTAKAAN
	2.23.01.2.01.0002	Koordinasi dan Penyusunan Dokumen RKA-SKPD														
			Jumlah Dokumen RKA-SKPD dan Laporan Hasil Koordinasi Penyusunan Dokumen RKA-SKPD	6 Dokumen			2 Dokumen	19.999.900,00	Kab. Merangin, Semua Kecamatan, Semua Kel/Desa	DANA TRANSFER UMUM-DANA ALOKASI UMUM	-	Mewujudkan Tatakelola Pemerintahan Yang Efektif, Bersih dan Melayani	-	2 Dokumen	25.000.000,00	DINAS KEARSIPAN DAN PERPUSTAKAAN
	2.23.01.2.01.0004	Koordinasi dan Penyusunan DPA-SKPD														
			Jumlah Dokumen DPA-SKPD dan Laporan Hasil Koordinasi Penyusunan Dokumen DPA-SKPD	6 Dokumen			2 Dokumen	20.000.000,00	Kab. Merangin, Semua Kecamatan, Semua Kel/Desa	DANA TRANSFER UMUM-DANA ALOKASI UMUM	-	Mewujudkan Tatakelola Pemerintahan Yang Efektif, Bersih dan Melayani	-	2 Dokumen	25.000.000,00	DINAS KEARSIPAN DAN PERPUSTAKAAN
	2.23.01.2.01.0006	Koordinasi dan Penyusunan Laporan Capaian Kinerja dan Ikhtisar Realisasi Kinerja SKPD														

NO	KODE	URUSAN / BIDANG URUSAN / PROGRAM / KEGIATAN / SUB KEGIATAN	INDIKATOR PROGRAM / KEGIATAN / SUB KEGIATAN	TARGET AKHIR PERIODE RENSTRA OPD	REALISASI CAPAIAN RENJA OPD TAHUN 2023	PRAKIRAAN CAPAIAN TARGET RENJA OPD TAHUN 2024	CAPAIAN KINERJA DAN KERANGKA PENDANAAN						KELOMPOK SASARAN	PRAKIRAAN MAJU RENCANA TAHUN 2026		PERANGKAT DAERAH PENANGGUNG JAWAB
							TARGET 2025	PAGU INDIKATIF (Rp)	LOKASI	SUMBER DANA	PRIORITAS			TARGET	PAGU INDIKATIF (Rp)	
											NASIONAL	DAERAH				
1	2	3	4	5	6	7	8	9	10	11	12	13	14	15	16	17
			Jumlah Laporan Capaian Kinerja dan Ikhtisar Realisasi Kinerja SKPD dan Laporan Hasil Koordinasi Penyusunan Laporan Capaian Kinerja dan Ikhtisar Realisasi Kinerja SKPD	15 Laporan			5 Laporan	19.999.850,00	Kab. Merangin, Semua Kecamatan, Semua Kel/Desa	DANA TRANSFER UMUM-DANA ALOKASI UMUM	-	Peningkatan Infrastruktur Pelayanan Publik	-	5 Laporan	25.000.000,00	DINAS KEARSIPAN DAN PERPUSTAKAAN
	2.23.01.2.01.0007	Evaluasi Kinerja Perangkat Daerah														
			Jumlah Laporan Evaluasi Kinerja Perangkat Daerah	1 Laporan			1 Laporan	19.999.850,00	Kab. Merangin, Semua Kecamatan, Semua Kel/Desa	DANA TRANSFER UMUM-DANA ALOKASI UMUM	-	Peningkatan Infrastruktur Pelayanan Publik	-	1 Laporan	25.000.000,00	DINAS KEARSIPAN DAN PERPUSTAKAAN
	2.23.01.2.02	Administrasi Keuangan Perangkat Daerah	-	100 %			-	2.765.233.705,00			-	Mewujudkan Tatakelola Pemerintahan Yang Efektif, Bersih dan Melayani	-	100 %	2.935.157.285,00	DINAS KEARSIPAN DAN PERPUSTAKAAN
	2.23.01.2.02.0001	Penyediaan Gaji dan Tunjangan ASN														
			Jumlah Orang yang Menerima Gaji dan Tunjangan ASN	72 Orang/bulan			24 Orang/bulan	2.595.234.005,00	Kab. Merangin, Semua Kecamatan, Semua Kel/Desa	DANA TRANSFER UMUM-DANA ALOKASI UMUM	-	Mewujudkan Tatakelola Pemerintahan Yang Efektif, Bersih dan Melayani	-	24 Orang/bulan	2.745.157.285,00	DINAS KEARSIPAN DAN PERPUSTAKAAN
	2.23.01.2.02.0003	Pelaksanaan Penatausahaan dan Pengujian/Verifikasi Keuangan SKPD														
			Jumlah Dokumen Penatausahaan dan Pengujian/Verifikasi Keuangan SKPD	36 Dokumen			12 Dokumen	129.999.900,00	Kab. Merangin, Semua Kecamatan, Semua Kel/Desa	DANA TRANSFER UMUM-DANA ALOKASI UMUM	-	Mewujudkan Tatakelola Pemerintahan Yang Efektif, Bersih dan Melayani	-	12 Dokumen	140.000.000,00	DINAS KEARSIPAN DAN PERPUSTAKAAN
	2.23.01.2.02.0005	Koordinasi dan Penyusunan Laporan Keuangan Akhir Tahun SKPD														
			Jumlah Laporan Keuangan Akhir Tahun SKPD dan Laporan Hasil Koordinasi Penyusunan Laporan Keuangan Akhir Tahun SKPD	3 Laporan			1 Laporan	19.999.900,00	Kab. Merangin, Semua Kecamatan, Semua Kel/Desa	DANA TRANSFER UMUM-DANA ALOKASI UMUM	-	Peningkatan Infrastruktur Pelayanan Publik	-	1 Laporan	25.000.000,00	DINAS KEARSIPAN DAN PERPUSTAKAAN
	2.23.01.2.02.0007	Koordinasi dan Penyusunan Laporan Keuangan Bulanan/ Triwulanan/ Semesteran SKPD														
			Jumlah Laporan Keuangan Bulanan/ Triwulanan/ Semesteran SKPD dan Laporan Koordinasi Penyusunan Laporan Keuangan Bulanan/Triwulanan/Semesteran SKPD	2 Laporan			2 Laporan	19.999.900,00	Kab. Merangin, Semua Kecamatan, Semua Kel/Desa	DANA TRANSFER UMUM-DANA ALOKASI UMUM	-	Peningkatan Infrastruktur Pelayanan Publik	-	2 Laporan	25.000.000,00	DINAS KEARSIPAN DAN PERPUSTAKAAN

NO	KODE	URUSAN / BIDANG URUSAN / PROGRAM / KEGIATAN / SUB KEGIATAN	INDIKATOR PROGRAM / KEGIATAN / SUB KEGIATAN	TARGET AKHIR PERIODE RENSTRA OPD	REALISASI CAPAIAN RENJA OPD TAHUN 2023	PRAKIRAAN CAPAIAN TARGET RENJA OPD TAHUN 2024	CAPAIAN KINERJA DAN KERANGKA PENDANAAN						KELOMPOK SASARAN	PRAKIRAAN MAJU RENCANA TAHUN 2026		PERANGKAT DAERAH PENANGGUNG JAWAB
							TARGET 2025	PAGU INDIKATIF (Rp)	LOKASI	SUMBER DANA	PRIORITAS			TARGET	PAGU INDIKATIF (Rp)	
											NASIONAL	DAERAH				
1	2	3	4	5	6	7	8	9	10	11	12	13	14	15	16	17
	2.23.01.2.03	Administrasi Barang Milik Daerah pada Perangkat Daerah	-	100 %			-	14.999.750,00			-	Mewujudkan Tatakelola Pemerintahan Yang Efektif, Bersih dan Melayani	-	100 %	20.000.000,00	DINAS KEARSIPAN DAN PERPUSTAKAAN
	2.23.01.2.03.0006	Penatausahaan Barang Milik Daerah pada SKPD														
			Jumlah Laporan Penatausahaan Barang Milik Daerah pada SKPD	3 Laporan			1 Laporan	14.999.750,00	Kab. Merangin, Semua Kecamatan, Semua Kel/Desa	DANA TRANSFER UMUM-DANA ALOKASI UMUM	-	Mewujudkan Tatakelola Pemerintahan Yang Efektif, Bersih dan Melayani	-	1 Laporan	20.000.000,00	DINAS KEARSIPAN DAN PERPUSTAKAAN
	2.23.01.2.05	Administrasi Kepegawaian Perangkat Daerah	-	100 %			-	101.750.000,00			-	Peningkatan Infrastruktur Pelayanan Publik	-	100 %	165.000.000,00	DINAS KEARSIPAN DAN PERPUSTAKAAN
	2.23.01.2.05.0002	Pengadaan Pakaian Dinas beserta Atribut Kelengkapannya														
			Jumlah Paket Pakaian Dinas beserta Atribut Kelengkapan	135 Paket			42 Paket	51.750.000,00	Kab. Merangin, Semua Kecamatan, Semua Kel/Desa	DANA TRANSFER UMUM-DANA ALOKASI UMUM	-	Peningkatan Infrastruktur Pelayanan Publik	-	45 Paket	65.000.000,00	DINAS KEARSIPAN DAN PERPUSTAKAAN
	2.23.01.2.05.0011	Bimbingan Teknis Implementasi Peraturan Perundang-Undangan														
			Jumlah Orang yang Mengikuti Bimbingan Teknis Implementasi Peraturan Perundang-Undangan	25 Orang			5 Orang	50.000.000,00	Kab. Merangin, Semua Kecamatan, Semua Kel/Desa	DANA TRANSFER UMUM-DANA ALOKASI UMUM	-	Mewujudkan Tatakelola Pemerintahan Yang Efektif, Bersih dan Melayani	-	10 Orang	100.000.000,00	DINAS KEARSIPAN DAN PERPUSTAKAAN
	2.23.01.2.06	Administrasi Umum Perangkat Daerah	-	100 %			-	287.495.500,00			-	Mewujudkan Tatakelola Pemerintahan Yang Efektif, Bersih dan Melayani	-	100 %	325.000.000,00	DINAS KEARSIPAN DAN PERPUSTAKAAN
	2.23.01.2.06.0001	Penyediaan Komponen Instalasi Listrik/Penerangan Bangunan Kantor														
			Jumlah Paket Komponen Instalasi Listrik/Penerangan Bangunan Kantor yang Disediakan	3 Paket			1 Paket	19.997.500,00	Kab. Merangin, Semua Kecamatan, Semua Kel/Desa	DANA TRANSFER UMUM-DANA ALOKASI UMUM	-	Mewujudkan Tatakelola Pemerintahan Yang Efektif, Bersih dan Melayani	-	1 Paket	25.000.000,00	DINAS KEARSIPAN DAN PERPUSTAKAAN

NO	KODE	URUSAN / BIDANG URUSAN / PROGRAM / KEGIATAN / SUB KEGIATAN	INDIKATOR PROGRAM / KEGIATAN / SUB KEGIATAN	TARGET AKHIR PERIODE RENSTRA OPD	REALISASI CAPAIAN RENJA OPD TAHUN 2023	PRAKIRAAN CAPAIAN TARGET RENJA OPD TAHUN 2024	CAPAIAN KINERJA DAN KERANGKA PENDANAAN						KELOMPOK SASARAN	PRAKIRAAN MAJU RENCANA TAHUN 2026		PERANGKAT DAERAH PENANGGUNG JAWAB
							TARGET 2025	PAGU INDIKATIF (Rp)	LOKASI	SUMBER DANA	PRIORITAS			TARGET	PAGU INDIKATIF (Rp)	
											NASIONAL	DAERAH				
1	2	3	4	5	6	7	8	9	10	11	12	13	14	15	16	17
	2.23.01.2.06.0004	Penyediaan Bahan Logistik Kantor														
			Jumlah Paket Bahan Logistik Kantor yang Disediakan	3 Paket			1 Paket	20.000.000,00	Kab. Merangin, Semua Kecamatan, Semua Kel/Desa	DANA TRANSFER UMUM-DANA ALOKASI UMUM	-	Peningkatan Infrastruktur Pelayanan Publik	-	1 Paket	25.000.000,00	DINAS KEARSIPAN DAN PERPUSTAKAAN
	2.23.01.2.06.0005	Penyediaan Barang Cetakan dan Penggandaan														
			Jumlah Paket Barang Cetakan dan Penggandaan yang Disediakan	6 Paket			2 Paket	27.498.000,00	Kab. Merangin, Semua Kecamatan, Semua Kel/Desa	DANA TRANSFER UMUM-DANA ALOKASI UMUM	-	Peningkatan Infrastruktur Pelayanan Publik	-	2 Paket	25.000.000,00	DINAS KEARSIPAN DAN PERPUSTAKAAN
	2.23.01.2.06.0009	Penyelenggaraan Rapat Koordinasi dan Konsultasi SKPD														
			Jumlah Laporan Penyelenggaraan Rapat Koordinasi dan Konsultasi SKPD	300 Laporan			100 Laporan	220.000.000,00	Kab. Merangin, Semua Kecamatan, Semua Kel/Desa	DANA TRANSFER UMUM-DANA ALOKASI UMUM	-	Peningkatan Infrastruktur Pelayanan Publik	-	200 Laporan	250.000.000,00	DINAS KEARSIPAN DAN PERPUSTAKAAN
	2.23.01.2.08	Penyediaan Jasa Penunjang Urusan Pemerintahan Daerah	-	100 %			-	271.851.020,00			-	Peningkatan Infrastruktur Pelayanan Publik	-	100 %	335.000.000,00	DINAS KEARSIPAN DAN PERPUSTAKAAN
	2.23.01.2.08.0001	Penyediaan Jasa Surat Menyurat														
			Jumlah Laporan Penyediaan Jasa Surat Menyurat	36 Laporan			20 Laporan	4.999.700,00	Kab. Merangin, Semua Kecamatan, Semua Kel/Desa	DANA TRANSFER UMUM-DANA ALOKASI UMUM	-	Peningkatan Infrastruktur Pelayanan Publik	-	12 Laporan	0,00	DINAS KEARSIPAN DAN PERPUSTAKAAN
	2.23.01.2.08.0002	Penyediaan Jasa Komunikasi, Sumber Daya Air dan Listrik														
			Jumlah Laporan Penyediaan Jasa Komunikasi, Sumber Daya Air dan Listrik yang Disediakan	36 Laporan			0 Laporan	56.851.320,00	Kab. Merangin, Semua Kecamatan, Semua Kel/Desa	DANA TRANSFER UMUM-DANA ALOKASI UMUM	-	Peningkatan Infrastruktur Pelayanan Publik	-	12 Laporan	85.000.000,00	DINAS KEARSIPAN DAN PERPUSTAKAAN
	2.23.01.2.08.0004	Penyediaan Jasa Pelayanan Umum Kantor														
			Jumlah Laporan Penyediaan Jasa Pelayanan Umum Kantor yang Disediakan	36 Laporan			12 Laporan	210.000.000,00	Kab. Merangin, Semua Kecamatan, Semua Kel/Desa	DANA TRANSFER UMUM-DANA ALOKASI UMUM	-	Mewujudkan Tatakelola Pemerintahan Yang Efektif, Bersih dan Melayani	-	12 Laporan	250.000.000,00	DINAS KEARSIPAN DAN PERPUSTAKAAN
	2.23.01.2.09	Pemeliharaan Barang Milik Daerah Penunjang Urusan Pemerintahan Daerah	-	94 %			-	51.425.000,00			-	Mewujudkan Tatakelola Pemerintahan Yang Efektif, Bersih dan Melayani	-	94 %	95.000.000,00	DINAS KEARSIPAN DAN PERPUSTAKAAN

NO	KODE	URUSAN / BIDANG URUSAN / PROGRAM / KEGIATAN / SUB KEGIATAN	INDIKATOR PROGRAM / KEGIATAN / SUB KEGIATAN	TARGET AKHIR PERIODE RENSTRA OPD	REALISASI CAPAIAN RENJA OPD TAHUN 2023	PRAKIRAAN CAPAIAN TARGET RENJA OPD TAHUN 2024	CAPAIAN KINERJA DAN KERANGKA PENDANAAN						KELOMPOK SASARAN	PRAKIRAAN MAJU RENCANA TAHUN 2026		PERANGKAT DAERAH PENANGGUNG JAWAB
							TARGET 2025	PAGU INDIKATIF (Rp)	LOKASI	SUMBER DANA	PRIORITAS			TARGET	PAGU INDIKATIF (Rp)	
											NASIONAL	DAERAH				
1	2	3	4	5	6	7	8	9	10	11	12	13	14	15	16	17
	2.23.01.2.09.0001	Penyediaan Jasa Pemeliharaan, Biaya Pemeliharaan, dan Pajak Kendaraan Perorangan Dinas atau Kendaraan Dinas Jabatan														
			Jumlah Kendaraan Perorangan Dinas atau Kendaraan Dinas Jabatan yang Dipelihara dan dibayarkan Pajaknya	3 Unit			1 Unit	1.500.000,00	Kab. Merangin, Semua Kecamatan, Semua Kel/Desa	DANA TRANSFER UMUM-DANA ALOKASI UMUM	-	Mewujudkan Tatakelola Pemerintahan Yang Efektif, Bersih dan Melayani	-	1 Unit	20.000.000,00	DINAS KEARSIPAN DAN PERPUSTAKAAN
	2.23.01.2.09.0002	Penyediaan Jasa Pemeliharaan, Biaya Pemeliharaan, Pajak dan Perizinan Kendaraan Dinas Operasional atau Lapangan														
			Jumlah Kendaraan Dinas Operasional atau Lapangan yang Dipelihara dan dibayarkan Pajak dan Perizinannya	18 Unit			6 Unit	19.925.000,00	Kab. Merangin, Semua Kecamatan, Semua Kel/Desa	DANA TRANSFER UMUM-DANA ALOKASI UMUM	-	Peningkatan Infrastruktur Pelayanan Publik	-	6 Unit	35.000.000,00	DINAS KEARSIPAN DAN PERPUSTAKAAN
	2.23.01.2.09.0006	Pemeliharaan Peralatan dan Mesin Lainnya														
			Jumlah Peralatan dan Mesin Lainnya yang Dipelihara	30 Unit			10 Unit	15.000.000,00	Kab. Merangin, Semua Kecamatan, Semua Kel/Desa	DANA TRANSFER UMUM-DANA ALOKASI UMUM	-	Peningkatan Infrastruktur Pelayanan Publik	-	10 Unit	20.000.000,00	DINAS KEARSIPAN DAN PERPUSTAKAAN
	2.23.01.2.09.0011	Pemeliharaan/Rehabilitasi Sarana dan Prasarana Pendukung Gedung Kantor atau Bangunan Lainnya														
			Jumlah Sarana dan Prasarana Pendukung Gedung Kantor atau Bangunan Lainnya yang Dipelihara/Direhabilitasi	15 Unit			5 Unit	15.000.000,00	Kab. Merangin, Semua Kecamatan, Semua Kel/Desa	DANA TRANSFER UMUM-DANA ALOKASI UMUM	-	Peningkatan Infrastruktur Pelayanan Publik	-	5 Unit	20.000.000,00	DINAS KEARSIPAN DAN PERPUSTAKAAN
2.	**2.23.02**	**PROGRAM PEMBINAAN PERPUSTAKAAN**	**-**	**-**			**-**	**5.099.999.550,00**						**-**	**985.157.285,00**	
	2.23.02.2.01	Pengelolaan Perpustakaan Tingkat Daerah Kabupaten/Kota	-	12 bulan			-	499.999.700,00			-	Mewujudkan Tatakelola Pemerintahan Yang Efektif, Bersih dan Melayani	-	12 bulan	330.000.000,00	DINAS KEARSIPAN DAN PERPUSTAKAAN
	2.23.02.2.01.0011	Pengembangan Perpustakaan di Tingkat Daerah Kabupaten/Kota														
			Jumlah Perpustakaan yang Dikembangkan di Tingkat Daerah Kabupaten/Kota Sesuai Standar Nasional Perpustakaan di Wilayah Kabupaten/Kota Sesuai Kewenangannya				4 Perpustakaan	499.999.700,00	Kab. Merangin, Semua Kecamatan, Semua Kel/Desa	DANA TRANSFER UMUM-DANA ALOKASI UMUM	-	Mewujudkan Tatakelola Pemerintahan Yang Efektif, Bersih dan Melayani	-		330.000.000,00	DINAS KEARSIPAN DAN PERPUSTAKAAN
	2.23.02.2.02	Pembudayaan Gemar Membaca Tingkat Daerah Kabupaten/Kota	-	100 %			-	4.599.999.850,00			-	Peningkatan Infrastruktur Pelayanan Publik	-	100 %	655.157.285,00	DINAS KEARSIPAN DAN PERPUSTAKAAN
	2.23.02.2.02.0007	Pengembangan Literasi Berbasis Inklusi Sosial														

NO	KODE	URUSAN / BIDANG URUSAN / PROGRAM / KEGIATAN / SUB KEGIATAN	INDIKATOR PROGRAM / KEGIATAN / SUB KEGIATAN	TARGET AKHIR PERIODE RENSTRA OPD	REALISASI CAPAIAN RENJA OPD TAHUN 2023	PRAKIRAAN CAPAIAN TARGET RENJA OPD TAHUN 2024	CAPAIAN KINERJA DAN KERANGKA PENDANAAN						KELOMPOK SASARAN	PRAKIRAAN MAJU RENCANA TAHUN 2026		PERANGKAT DAERAH PENANGGUNG JAWAB
							TARGET 2025	PAGU INDIKATIF (Rp)	LOKASI	SUMBER DANA	PRIORITAS			TARGET	PAGU INDIKATIF (Rp)	
											NASIONAL	DAERAH				
1	2	3	4	5	6	7	8	9	10	11	12	13	14	15	16	17
			Jumlah layanan perpustakaan berbasis inklusi sosial di wilayah Kabupaten/Kota yang dikembangkan				6 Perpustakaan	400.000.000,00	Kab. Merangin, Semua Kecamatan, Semua Kel/Desa	DANA TRANSFER UMUM-DANA ALOKASI UMUM	-	Peningkatan Infrastruktur Pelayanan Publik	-		300.000.000,00	DINAS KEARSIPAN DAN PERPUSTAKAAN
	2.23.02.2.02.0008	Pembangunan dan Pemeliharaan Sarana Perpustakaan di Tempat-Tempat Umum yang Menjadi Kewenangan Daerah Kabupaten/Kota														
			Jumlah sarana Perpustakaan yang Dibangun dan dipelihara di Tempat-Tempat Umum yang Menjadi Kewenangan Daerah Kabupaten/Kota				1 Perpustakaan	3.800.000.000,00	Kab. Merangin, Semua Kecamatan, Semua Kel/Desa	DANA TRANSFER KHUSUS-DANA ALOKASI KHUSUS FISIK	-	Peningkatan Infrastruktur Pelayanan Publik	-		0,00	DINAS KEARSIPAN DAN PERPUSTAKAAN
	2.23.02.2.02.0010	Sosialisasi Budaya Baca dan Literasi pada Satuan Pendidikan Dasar dan Masyarakat														
			Jumlah Lokus Pembudayaan Kegemaran Membaca dan Literasi pada Satuan Pendidikan Dasar dan Masyarakat				12 Lokus	399.999.850,00	Kab. Merangin, Semua Kecamatan, Semua Kel/Desa	DANA TRANSFER UMUM-DANA ALOKASI UMUM	-	Peningkatan Infrastruktur Pelayanan Publik	-		355.157.285,00	DINAS KEARSIPAN DAN PERPUSTAKAAN
3.	**2.23.03**	**PROGRAM PELESTARIAN KOLEKSI NASIONAL DAN NASKAH KUNO**	**-**	**-**			**-**	**50.325.050,00**						**-**	**90.805.297,00**	
	2.23.03.2.01	Pelestarian Naskah Kuno Milik Daerah Kabupaten/Kota	-	6 orang			-	50.325.050,00			-	Mewujudkan Tatakelola Pemerintahan Yang Efektif, Bersih dan Melayani	-	6 orang	90.805.297,00	DINAS KEARSIPAN DAN PERPUSTAKAAN
	2.23.03.2.01.0003	Peningkatan Peran Serta Masyarakat dalam Penyimpanan, Perawatan, Pelestarian, dan Pendaftaran Naskah Kuno														
			Jumlah masyarakat yang berperan dalam penyimpanan, perawatan, pelestarian dan pendaftaran naskah kuno				3 Orang	50.325.050,00	Kab. Merangin, Semua Kecamatan, Semua Kel/Desa	DANA TRANSFER UMUM-DANA ALOKASI UMUM	-	Mewujudkan Tatakelola Pemerintahan Yang Efektif, Bersih dan Melayani	-		90.805.297,00	DINAS KEARSIPAN DAN PERPUSTAKAAN
	2.24	**URUSAN PEMERINTAHAN BIDANG KEARSIPAN**						**1.053.554.200,00**							**439.281.895,00**	
1.	**2.24.01**	**PROGRAM PENUNJANG URUSAN PEMERINTAHAN DAERAH KABUPATEN/KOTA**	**-**	**-**			**-**	**683.196.000,00**						**-**	**0,00**	
	2.24.01.2.06	Administrasi Umum Perangkat Daerah	-	100 %			-	5.196.000,00			-	Mewujudkan Tatakelola Pemerintahan Yang Efektif, Bersih dan Melayani	-	100 %	0,00	DINAS KEARSIPAN DAN PERPUSTAKAAN
	2.24.01.2.06.0006	Penyediaan Bahan Bacaan dan Peraturan Perundang-undangan														

NO	KODE	URUSAN / BIDANG URUSAN / PROGRAM / KEGIATAN / SUB KEGIATAN	INDIKATOR PROGRAM / KEGIATAN / SUB KEGIATAN	TARGET AKHIR PERIODE RENSTRA OPD	REALISASI CAPAIAN RENJA OPD TAHUN 2023	PRAKIRAAN CAPAIAN TARGET RENJA OPD TAHUN 2024	CAPAIAN KINERJA DAN KERANGKA PENDANAAN						KELOMPOK SASARAN	PRAKIRAAN MAJU RENCANA TAHUN 2026		PERANGKAT DAERAH PENANGGUNG JAWAB
							TARGET 2025	PAGU INDIKATIF (Rp)	LOKASI	SUMBER DANA	PRIORITAS			TARGET	PAGU INDIKATIF (Rp)	
											NASIONAL	DAERAH				
1	2	3	4	5	6	7	8	9	10	11	12	13	14	15	16	17
			Jumlah Dokumen Bahan Bacaan dan Peraturan Perundang-Undangan yang Disediakan	30 Dokumen			14 Dokumen	5.196.000,00	Kab. Merangin, Semua Kecamatan, Semua Kel/Desa	DANA TRANSFER UMUM-DANA ALOKASI UMUM	-	Mewujudkan Tatakelola Pemerintahan Yang Efektif, Bersih dan Melayani	-	10 Dokumen	0,00	DINAS KEARSIPAN DAN PERPUSTAKAAN
	2.24.01.2.07	Pengadaan Barang Milik Daerah Penunjang Urusan Pemerintah Daerah	-	100 %			-	578.000.000,00			-	Mewujudkan Tatakelola Pemerintahan Yang Efektif, Bersih dan Melayani	-	100 %	0,00	DINAS KEARSIPAN DAN PERPUSTAKAAN
	2.24.01.2.07.0001	Pengadaan Kendaraan Perorangan Dinas atau Kendaraan Dinas Jabatan														
			Jumlah Unit Kendaraan Perorangan Dinas atau Kendaraan Dinas Jabatan yang Disediakan	3 Unit			1 Unit	400.000.000,00	Kab. Merangin, Semua Kecamatan, Semua Kel/Desa	DANA TRANSFER UMUM-DANA ALOKASI UMUM	-	Mewujudkan Tatakelola Pemerintahan Yang Efektif, Bersih dan Melayani	-	1 Unit	0,00	DINAS KEARSIPAN DAN PERPUSTAKAAN
	2.24.01.2.07.0002	Pengadaan Kendaraan Dinas Operasional atau Lapangan														
			Jumlah Unit Kendaraan Dinas Operasional atau Lapangan yang Disediakan	6 Unit			4 Unit	46.000.000,00	Kab. Merangin, Semua Kecamatan, Semua Kel/Desa	DANA TRANSFER UMUM-DANA ALOKASI UMUM	-	Peningkatan Infrastruktur Pelayanan Publik	-	2 Unit	0,00	DINAS KEARSIPAN DAN PERPUSTAKAAN
	2.24.01.2.07.0006	Pengadaan Peralatan dan Mesin Lainnya														
			Jumlah Unit Peralatan dan Mesin Lainnya yang Disediakan	6 Unit			1 Unit	30.000.000,00	Kab. Merangin, Semua Kecamatan, Semua Kel/Desa	DANA TRANSFER UMUM-DANA ALOKASI UMUM	-	Peningkatan Infrastruktur Pelayanan Publik	-	3 Unit	0,00	DINAS KEARSIPAN DAN PERPUSTAKAAN
	2.24.01.2.07.0011	Pengadaan Sarana dan Prasarana Pendukung Gedung Kantor atau Bangunan Lainnya														
			Jumlah Unit Sarana dan Prasarana Pendukung Gedung Kantor atau Bangunan Lainnya yang Disediakan	15 Unit			2 Unit	102.000.000,00	Kab. Merangin, Semua Kecamatan, Semua Kel/Desa	DANA TRANSFER UMUM-DANA ALOKASI UMUM	-	Mewujudkan Tatakelola Pemerintahan Yang Efektif, Bersih dan Melayani	-	5 Unit	0,00	DINAS KEARSIPAN DAN PERPUSTAKAAN
	2.24.01.2.09	Pemeliharaan Barang Milik Daerah Penunjang Urusan Pemerintahan Daerah	-	94 %			-	100.000.000,00			-	Mewujudkan Tatakelola Pemerintahan Yang Efektif, Bersih dan Melayani	-	94 %	0,00	DINAS KEARSIPAN DAN PERPUSTAKAAN
	2.24.01.2.09.0009	Pemeliharaan/Rehabilitasi Gedung Kantor dan Bangunan Lainnya														

NO	KODE	URUSAN / BIDANG URUSAN / PROGRAM / KEGIATAN / SUB KEGIATAN	INDIKATOR PROGRAM / KEGIATAN / SUB KEGIATAN	TARGET AKHIR PERIODE RENSTRA OPD	REALISASI CAPAIAN RENJA OPD TAHUN 2023	PRAKIRAAN CAPAIAN TARGET RENJA OPD TAHUN 2024	CAPAIAN KINERJA DAN KERANGKA PENDANAAN						KELOMPOK SASARAN	PRAKIRAAN MAJU RENCANA TAHUN 2026		PERANGKAT DAERAH PENANGGUNG JAWAB
							TARGET 2025	PAGU INDIKATIF (Rp)	LOKASI	SUMBER DANA	PRIORITAS			TARGET	PAGU INDIKATIF (Rp)	
											NASIONAL	DAERAH				
1	2	3	4	5	6	7	8	9	10	11	12	13	14	15	16	17
			Jumlah Gedung Kantor dan Bangunan Lainnya yang Dipelihara/Direhabilitasi	3 Unit			1 Unit	100.000.000,00	Kab. Merangin, Semua Kecamatan, Semua Kel/Desa	DANA TRANSFER UMUM-DANA ALOKASI UMUM	-	Mewujudkan Tatakelola Pemerintahan Yang Efektif, Bersih dan Melayani	-	1 Unit	0,00	DINAS KEARSIPAN DAN PERPUSTAKAAN
2.	**2.24.02**	**PROGRAM PENGELOLAAN ARSIP**	**-**	**-**			**-**	**287.807.950,00**						**-**	**348.476.598,00**	
	2.24.02.2.01	Pengelolaan Arsip Dinamis Daerah Kabupaten/Kota	-	36 bulan			-	189.524.100,00			-	Peningkatan Infrastruktur Pelayanan Publik	-	12 bulan	218.476.598,00	DINAS KEARSIPAN DAN PERPUSTAKAAN
	2.24.02.2.01.0002	Pemeliharaan dan Penyusutan Arsip Dinamis														
			Jumlah Naskah Dinas yang Dilakukan Pemeliharaan dan Penyusutan	12 Berkas			70 Berkas	189.524.100,00	Kab. Merangin, Semua Kecamatan, Semua Kel/Desa	DANA TRANSFER UMUM-DANA ALOKASI UMUM	-	Peningkatan Infrastruktur Pelayanan Publik	-	12 Berkas	218.476.598,00	DINAS KEARSIPAN DAN PERPUSTAKAAN
	2.24.02.2.02	Pengelolaan Arsip Statis Daerah Kabupaten/Kota	-	270 arsip			-	48.284.000,00			-	Peningkatan Infrastruktur Pelayanan Publik	-	100 arsip	80.000.000,00	DINAS KEARSIPAN DAN PERPUSTAKAAN
	2.24.02.2.02.0004	Akuisisi, Pengolahan, Preservasi, dan Akses Arsip Statis														
			Jumlah Arsip Statis yang Dilakukan Akusisi, Pengolahan, Preservasi dan Akses Arsip Statis				70 Arsip	48.284.000,00	Kab. Merangin, Semua Kecamatan, Semua Kel/Desa	DANA TRANSFER UMUM-DANA ALOKASI UMUM	-	Peningkatan Infrastruktur Pelayanan Publik	-		80.000.000,00	DINAS KEARSIPAN DAN PERPUSTAKAAN
	2.24.02.2.03	Pengelolaan Simpul Jaringan Informasi Kearsipan Nasional Tingkat Kabupaten/Kota	-	1 Pengguna			-	49.999.850,00			-	Peningkatan Infrastruktur Pelayanan Publik	-	1 Pengguna	50.000.000,00	DINAS KEARSIPAN DAN PERPUSTAKAAN
	2.24.02.2.03.0001	Penyediaan Informasi, Akses dan Layanan Kearsipan Tingkat Daerah Kabupaten/Kota Melalui JIKN														
			Jumlah Layanan Penyediaan Informasi, Akses dan Layanan Kearsipan Tingkat Daerah Kabupaten/Kota Melalui JIKN	1 Pengguna			1 Pengguna	49.999.850,00	Kab. Merangin, Semua Kecamatan, Semua Kel/Desa	DANA TRANSFER UMUM-DANA ALOKASI UMUM	-	Peningkatan Infrastruktur Pelayanan Publik	-	1 Pengguna	50.000.000,00	DINAS KEARSIPAN DAN PERPUSTAKAAN
3.	**2.24.03**	**PROGRAM PERLINDUNGAN DAN PENYELAMATAN ARSIP**	**-**	**-**			**-**	**82.550.250,00**						**-**	**90.805.297,00**	
	2.24.03.2.01	Pemusnahan Arsip Dilingkungan Pemerintah Daerah Kabupaten/Kota yang Memiliki Retensi di Bawah 10 (Sepuluh) Tahun	-	330 berkas			-	82.550.250,00			-	Mewujudkan Tatakelola Pemerintahan Yang Efektif, Bersih dan Melayani	-	120 berkas	90.805.297,00	DINAS KEARSIPAN DAN PERPUSTAKAAN

NO	KODE	URUSAN / BIDANG URUSAN / PROGRAM / KEGIATAN / SUB KEGIATAN	INDIKATOR PROGRAM / KEGIATAN / SUB KEGIATAN	TARGET AKHIR PERIODE RENSTRA OPD	REALISASI CAPAIAN RENJA OPD TAHUN 2023	PRAKIRAAN CAPAIAN TARGET RENJA OPD TAHUN 2024	CAPAIAN KINERJA DAN KERANGKA PENDANAAN						KELOMPOK SASARAN	PRAKIRAAN MAJU RENCANA TAHUN 2026		PERANGKAT DAERAH PENANGGUNG JAWAB
							TARGET 2025	PAGU INDIKATIF (Rp)	LOKASI	SUMBER DANA	PRIORITAS			TARGET	PAGU INDIKATIF (Rp)	
											NASIONAL	DAERAH				
1	2	3	4	5	6	7	8	9	10	11	12	13	14	15	16	17
	2.24.03.2.01.0003	Pelaksanaan Pemusnahan Arsip yang Memiliki Retensi di Bawah 10 Tahun														
			Jumlah Arsip yang Memiliki Retensi Di Bawah 10 Tahun yang Dimusnahkan				120 Berkas	82.550.250,00	Kab. Merangin, Semua Kecamatan, Semua Kel/Desa	DANA TRANSFER UMUM-DANA ALOKASI UMUM	-	Mewujudkan Tatakelola Pemerintahan Yang Efektif, Bersih dan Melayani	-		90.805.297,00	DINAS KEARSIPAN DAN PERPUSTAKAAN
	J U M L A H							**9.796.633.125,00**							**5.515.401.762,00**	

PENETAPAN RENCANA KERJA ORGANISASI PERANGKAT DAERAH (RENJA OPD)
DINAS PERIKANAN KAB. MERANGIN
TAHUN 2025

NO	KODE	URUSAN / BIDANG URUSAN / PROGRAM / KEGIATAN / SUB KEGIATAN	INDIKATOR PROGRAM / KEGIATAN / SUB KEGIATAN	TARGET AKHIR PERIODE RENSTRA OPD	REALISASI CAPAIAN RENJA OPD TAHUN 2023	PRAKIRAAN CAPAIAN TARGET RENJA OPD TAHUN 2024	CAPAIAN KINERJA DAN KERANGKA PENDANAAN						KELOMPOK SASARAN	PRAKIRAAN MAJU RENCANA TAHUN 2026		PERANGKAT DAERAH PENANGGUNG JAWAB
							TARGET 2025	PAGU INDIKATIF (Rp)	LOKASI	SUMBER DANA	PRIORITAS			TARGET	PAGU INDIKATIF (Rp)	
											NASIONAL	DAERAH				
1	2	3	4	5	6	7	8	9	10	11	12	13	14	15	16	17
		DINAS PERIKANAN						**9.299.004.182,00**							**9.299.004.183,00**	
	3	**URUSAN PEMERINTAHAN PILIHAN**						**9.299.004.182,00**							**9.299.004.183,00**	
	3.25	**URUSAN PEMERINTAHAN BIDANG KELAUTAN DAN PERIKANAN**						**9.299.004.182,00**							**9.299.004.183,00**	
1.	**3.25.01**	**PROGRAM PENUNJANG URUSAN PEMERINTAHAN DAERAH KABUPATEN/KOTA**	**-**	**-**			**-**	**4.759.004.182,00**						**-**	**4.759.004.183,00**	
	3.25.01.2.01	Perencanaan, Penganggaran, dan Evaluasi Kinerja Perangkat Daerah	-	98 %			-	84.000.000,00			-	3 - Tata Kelola Pemerintahan Peningkatan Ekonomi Daerah Berbasis pertanian dan Pariwisata	-	98 %	84.000.000,00	DINAS PERIKANAN
	3.25.01.2.01.0001	Penyusunan Dokumen Perencanaan Perangkat Daerah														
			Jumlah Dokumen Perencanaan Perangkat Daerah				4 Dokumen	11.000.000,00	Semua Kota/Kab, Semua Kecamatan, Semua Kel/Desa	DANA TRANSFER UMUM-DANA ALOKASI UMUM	-	3 - Tata Kelola Pemerintahan Peningkatan Ekonomi Daerah Berbasis pertanian dan Pariwisata	-		11.000.000,00	DINAS PERIKANAN
	3.25.01.2.01.0002	Koordinasi dan Penyusunan Dokumen RKA-SKPD														
			Jumlah Dokumen RKA-SKPD dan Laporan Hasil Koordinasi Penyusunan Dokumen RKA-SKPD				4 Dokumen	12.000.000,00	Semua Kota/Kab, Semua Kecamatan, Semua Kel/Desa	DANA TRANSFER UMUM-DANA ALOKASI UMUM	-	1 - Peningkatan Produktivitas Daerah Peningkatan Ekonomi Daerah Berbasis pertanian dan Pariwisata	-		12.000.000,00	DINAS PERIKANAN
	3.25.01.2.01.0003	Koordinasi dan Penyusunan Dokumen Perubahan RKA-SKPD														

NO	KODE	URUSAN / BIDANG URUSAN / PROGRAM / KEGIATAN / SUB KEGIATAN	INDIKATOR PROGRAM / KEGIATAN / SUB KEGIATAN	TARGET AKHIR PERIODE RENSTRA OPD	REALISASI CAPAIAN RENJA OPD TAHUN 2023	PRAKIRAAN CAPAIAN TARGET RENJA OPD TAHUN 2024	CAPAIAN KINERJA DAN KERANGKA PENDANAAN						KELOMPOK SASARAN	PRAKIRAAN MAJU RENCANA TAHUN 2026		PERANGKAT DAERAH PENANGGUNG JAWAB
							TARGET 2025	PAGU INDIKATIF (Rp)	LOKASI	SUMBER DANA	PRIORITAS			TARGET	PAGU INDIKATIF (Rp)	
											NASIONAL	DAERAH				
1	2	3	4	5	6	7	8	9	10	11	12	13	14	15	16	17
			Jumlah Dokumen Perubahan RKA-SKPD dan Laporan Hasil Koordinasi Penyusunan Dokumen Perubahan RKA-SKPD				4 Dokumen	12.000.000,00	Semua Kota/Kab, Semua Kecamatan, Semua Kel/Desa	DANA TRANSFER UMUM-DANA ALOKASI UMUM	-	1 - Peningkatan Produktivitas Daerah Peningkatan Ekonomi Daerah Berbasis pertanian dan Pariwisata	-		12.000.000,00	DINAS PERIKANAN
	3.25.01.2.01.0004	Koordinasi dan Penyusunan DPA-SKPD														
			Jumlah Dokumen DPA-SKPD dan Laporan Hasil Koordinasi Penyusunan Dokumen DPA-SKPD				4 Dokumen	8.000.000,00	Semua Kota/Kab, Semua Kecamatan, Semua Kel/Desa	DANA TRANSFER UMUM-DANA ALOKASI UMUM	-	1 - Peningkatan Produktivitas Daerah Peningkatan Ekonomi Daerah Berbasis pertanian dan Pariwisata	-		8.000.000,00	DINAS PERIKANAN
	3.25.01.2.01.0005	Koordinasi dan Penyusunan Perubahan DPA- SKPD														
			Jumlah Dokumen Perubahan DPA-SKPD dan Laporan Hasil Koordinasi Penyusunan Dokumen Perubahan DPA-SKPD				4 Dokumen	8.000.000,00	Semua Kota/Kab, Semua Kecamatan, Semua Kel/Desa	DANA TRANSFER UMUM-DANA ALOKASI UMUM	-	1 - Peningkatan Produktivitas Daerah Peningkatan Ekonomi Daerah Berbasis pertanian dan Pariwisata	-		8.000.000,00	DINAS PERIKANAN
	3.25.01.2.01.0006	Koordinasi dan Penyusunan Laporan Capaian Kinerja dan Ikhtisar Realisasi Kinerja SKPD														
			Jumlah Laporan Capaian Kinerja dan Ikhtisar Realisasi Kinerja SKPD dan Laporan Hasil Koordinasi Penyusunan Laporan Capaian Kinerja dan Ikhtisar Realisasi Kinerja SKPD				12 Laporan	8.000.000,00	Semua Kota/Kab, Semua Kecamatan, Semua Kel/Desa	DANA TRANSFER UMUM-DANA ALOKASI UMUM	-	1 - Peningkatan Produktivitas Daerah Peningkatan Ekonomi Daerah Berbasis pertanian dan Pariwisata	-		8.000.000,00	DINAS PERIKANAN
	3.25.01.2.01.0007	Evaluasi Kinerja Perangkat Daerah														

NO	KODE	URUSAN / BIDANG URUSAN / PROGRAM / KEGIATAN / SUB KEGIATAN	INDIKATOR PROGRAM / KEGIATAN / SUB KEGIATAN	TARGET AKHIR PERIODE RENSTRA OPD	REALISASI CAPAIAN RENJA OPD TAHUN 2023	PRAKIRAAN CAPAIAN TARGET RENJA OPD TAHUN 2024	CAPAIAN KINERJA DAN KERANGKA PENDANAAN						KELOMPOK SASARAN	PRAKIRAAN MAJU RENCANA TAHUN 2026		PERANGKAT DAERAH PENANGGUNG JAWAB
							TARGET 2025	PAGU INDIKATIF (Rp)	LOKASI	SUMBER DANA	PRIORITAS			TARGET	PAGU INDIKATIF (Rp)	
											NASIONAL	DAERAH				
1	2	3	4	5	6	7	8	9	10	11	12	13	14	15	16	17
			Jumlah Laporan Evaluasi Kinerja Perangkat Daerah				6 Laporan	25.000.000,00	Semua Kota/Kab, Semua Kecamatan, Semua Kel/Desa	DANA TRANSFER UMUM-DANA ALOKASI UMUM	-	1 - Peningkatan Produktivitas Daerah Peningkatan Ekonomi Daerah Berbasis pertanian dan Pariwisata	-		25.000.000,00	DINAS PERIKANAN
	3.25.01.2.02	Administrasi Keuangan Perangkat Daerah	-	98 %			-	2.688.504.183,00			-	1 - Peningkatan Produktivitas Daerah Peningkatan Ekonomi Daerah Berbasis pertanian dan Pariwisata	-	98 %	2.688.504.183,00	DINAS PERIKANAN
	3.25.01.2.02.0001	Penyediaan Gaji dan Tunjangan ASN														
			Jumlah Orang yang Menerima Gaji dan Tunjangan ASN				30 Orang/bulan	2.520.754.183,00	Semua Kota/Kab, Semua Kecamatan, Semua Kel/Desa	DANA TRANSFER UMUM-DANA ALOKASI UMUM	-	1 - Peningkatan Produktivitas Daerah Peningkatan Ekonomi Daerah Berbasis pertanian dan Pariwisata	-		2.520.754.183,00	DINAS PERIKANAN
	3.25.01.2.02.0003	Pelaksanaan Penatausahaan dan Pengujian/Verifikasi Keuangan SKPD														
			Jumlah Dokumen Penatausahaan dan Pengujian/Verifikasi Keuangan SKPD				3 Dokumen	150.000.000,00	Semua Kota/Kab, Semua Kecamatan, Semua Kel/Desa	DANA TRANSFER UMUM-DANA ALOKASI UMUM	-	1 - Peningkatan Produktivitas Daerah Peningkatan Ekonomi Daerah Berbasis pertanian dan Pariwisata	-		150.000.000,00	DINAS PERIKANAN
	3.25.01.2.02.0005	Koordinasi dan Penyusunan Laporan Keuangan Akhir Tahun SKPD														

NO	KODE	URUSAN / BIDANG URUSAN / PROGRAM / KEGIATAN / SUB KEGIATAN	INDIKATOR PROGRAM / KEGIATAN / SUB KEGIATAN	TARGET AKHIR PERIODE RENSTRA OPD	REALISASI CAPAIAN RENJA OPD TAHUN 2023	PRAKIRAAN CAPAIAN TARGET RENJA OPD TAHUN 2024	CAPAIAN KINERJA DAN KERANGKA PENDANAAN						KELOMPOK SASARAN	PRAKIRAAN MAJU RENCANA TAHUN 2026		PERANGKAT DAERAH PENANGGUNG JAWAB
							TARGET 2025	PAGU INDIKATIF (Rp)	LOKASI	SUMBER DANA	PRIORITAS			TARGET	PAGU INDIKATIF (Rp)	
											NASIONAL	DAERAH				
1	2	3	4	5	6	7	8	9	10	11	12	13	14	15	16	17
			Jumlah Laporan Keuangan Akhir Tahun SKPD dan Laporan Hasil Koordinasi Penyusunan Laporan Keuangan Akhir Tahun SKPD				2 Laporan	4.750.000,00	Semua Kota/Kab, Semua Kecamatan, Semua Kel/Desa	DANA TRANSFER UMUM-DANA ALOKASI UMUM	-	1 - Peningkatan Produktivitas Daerah Peningkatan Ekonomi Daerah Berbasis pertanian dan Pariwisata	-		4.750.000,00	DINAS PERIKANAN
	3.25.01.2.02.0007	Koordinasi dan Penyusunan Laporan Keuangan Bulanan/ Triwulanan/ Semesteran SKPD														
			Jumlah Laporan Keuangan Bulanan/ Triwulanan/ Semesteran SKPD dan Laporan Koordinasi Penyusunan Laporan Keuangan Bulanan/Triwulanan/Semesteran SKPD				4 Laporan	13.000.000,00	Semua Kota/Kab, Semua Kecamatan, Semua Kel/Desa	DANA TRANSFER UMUM-DANA ALOKASI UMUM	-	1 - Peningkatan Produktivitas Daerah Peningkatan Ekonomi Daerah Berbasis pertanian dan Pariwisata	-		13.000.000,00	DINAS PERIKANAN
	3.25.01.2.05	Administrasi Kepegawaian Perangkat Daerah	-	98 %			-	160.000.000,00			-	1 - Peningkatan Produktivitas Daerah Peningkatan Ekonomi Daerah Berbasis pertanian dan Pariwisata	-	98 %	160.000.000,00	DINAS PERIKANAN
	3.25.01.2.05.0002	Pengadaan Pakaian Dinas beserta Atribut Kelengkapannya														
			Jumlah Paket Pakaian Dinas beserta Atribut Kelengkapan				100 Paket	50.000.000,00	Semua Kota/Kab, Semua Kecamatan, Semua Kel/Desa	DANA TRANSFER UMUM-DANA ALOKASI UMUM	-	1 - Peningkatan Produktivitas Daerah Peningkatan Ekonomi Daerah Berbasis pertanian dan Pariwisata	-		50.000.000,00	DINAS PERIKANAN
	3.25.01.2.05.0009	Pendidikan dan Pelatihan Pegawai Berdasarkan Tugas dan Fungsi														
			Jumlah Pegawai Berdasarkan Tugas dan Fungsi yang Mengikuti Pendidikan dan Pelatihan				3 Orang	30.000.000,00	Semua Kota/Kab, Semua Kecamatan, Semua Kel/Desa	DANA TRANSFER UMUM-DANA ALOKASI UMUM	-	1 - Peningkatan Produktivitas Daerah Peningkatan Ekonomi Daerah Berbasis pertanian dan Pariwisata	-		30.000.000,00	DINAS PERIKANAN

NO	KODE	URUSAN / BIDANG URUSAN / PROGRAM / KEGIATAN / SUB KEGIATAN	INDIKATOR PROGRAM / KEGIATAN / SUB KEGIATAN	TARGET AKHIR PERIODE RENSTRA OPD	REALISASI CAPAIAN RENJA OPD TAHUN 2023	PRAKIRAAN CAPAIAN TARGET RENJA OPD TAHUN 2024	CAPAIAN KINERJA DAN KERANGKA PENDANAAN						KELOMPOK SASARAN	PRAKIRAAN MAJU RENCANA TAHUN 2026		PERANGKAT DAERAH PENANGGUNG JAWAB
							TARGET 2025	PAGU INDIKATIF (Rp)	LOKASI	SUMBER DANA	PRIORITAS			TARGET	PAGU INDIKATIF (Rp)	
											NASIONAL	DAERAH				
1	2	3	4	5	6	7	8	9	10	11	12	13	14	15	16	17
	3.25.01.2.05.0010	Sosialisasi Peraturan Perundang-Undangan														
			Jumlah Orang yang Mengikuti Sosialisasi Peraturan Perundang-Undangan				3 Orang	30.000.000,00	Semua Kota/Kab, Semua Kecamatan, Semua Kel/Desa	DANA TRANSFER UMUM-DANA ALOKASI UMUM	-	1 - Peningkatan Produktivitas Daerah Peningkatan Ekonomi Daerah Berbasis pertanian dan Pariwisata	-		30.000.000,00	DINAS PERIKANAN
	3.25.01.2.05.0011	Bimbingan Teknis Implementasi Peraturan Perundang-Undangan														
			Jumlah Orang yang Mengikuti Bimbingan Teknis Implementasi Peraturan Perundang-Undangan				5 Orang	50.000.000,00	Semua Kota/Kab, Semua Kecamatan, Semua Kel/Desa	DANA TRANSFER UMUM-DANA ALOKASI UMUM	-	1 - Peningkatan Produktivitas Daerah Peningkatan Ekonomi Daerah Berbasis pertanian dan Pariwisata	-		50.000.000,00	DINAS PERIKANAN
	3.25.01.2.06	Administrasi Umum Perangkat Daerah	-	98 %			-	315.000.000,00			-	1 - Peningkatan Produktivitas Daerah Peningkatan Ekonomi Daerah Berbasis pertanian dan Pariwisata	-	98 %	315.000.000,00	DINAS PERIKANAN
	3.25.01.2.06.0001	Penyediaan Komponen Instalasi Listrik/Penerangan Bangunan Kantor														
			Jumlah Paket Komponen Instalasi Listrik/Penerangan Bangunan Kantor yang Disediakan				16 Paket	5.000.000,00	Semua Kota/Kab, Semua Kecamatan, Semua Kel/Desa	DANA TRANSFER UMUM-DANA ALOKASI UMUM	-	1 - Peningkatan Produktivitas Daerah Peningkatan Ekonomi Daerah Berbasis pertanian dan Pariwisata	-		5.000.000,00	DINAS PERIKANAN
	3.25.01.2.06.0004	Penyediaan Bahan Logistik Kantor														

NO	KODE	URUSAN / BIDANG URUSAN / PROGRAM / KEGIATAN / SUB KEGIATAN	INDIKATOR PROGRAM / KEGIATAN / SUB KEGIATAN	TARGET AKHIR PERIODE RENSTRA OPD	REALISASI CAPAIAN RENJA OPD TAHUN 2023	PRAKIRAAN CAPAIAN TARGET RENJA OPD TAHUN 2024	CAPAIAN KINERJA DAN KERANGKA PENDANAAN						KELOMPOK SASARAN	PRAKIRAAN MAJU RENCANA TAHUN 2026		PERANGKAT DAERAH PENANGGUNG JAWAB
							TARGET 2025	PAGU INDIKATIF (Rp)	LOKASI	SUMBER DANA	PRIORITAS			TARGET	PAGU INDIKATIF (Rp)	
											NASIONAL	DAERAH				
1	2	3	4	5	6	7	8	9	10	11	12	13	14	15	16	17
			Jumlah Paket Bahan Logistik Kantor yang Disediakan				24 Paket	25.000.000,00	Semua Kota/Kab, Semua Kecamatan, Semua Kel/Desa	DANA TRANSFER UMUM-DANA ALOKASI UMUM	-	1 - Peningkatan Produktivitas Daerah Peningkatan Ekonomi Daerah Berbasis pertanian dan Pariwisata	-		25.000.000,00	DINAS PERIKANAN
	3.25.01.2.06.0005	Penyediaan Barang Cetakan dan Penggandaan														
			Jumlah Paket Barang Cetakan dan Penggandaan yang Disediakan				36 Paket	20.000.000,00	Semua Kota/Kab, Semua Kecamatan, Semua Kel/Desa	DANA TRANSFER UMUM-DANA ALOKASI UMUM	-	1 - Peningkatan Produktivitas Daerah Peningkatan Ekonomi Daerah Berbasis pertanian dan Pariwisata	-		20.000.000,00	DINAS PERIKANAN
	3.25.01.2.06.0006	Penyediaan Bahan Bacaan dan Peraturan Perundang-undangan														
			Jumlah Dokumen Bahan Bacaan dan Peraturan Perundang-Undangan yang Disediakan				4 Dokumen	15.000.000,00	Semua Kota/Kab, Semua Kecamatan, Semua Kel/Desa	DANA TRANSFER UMUM-DANA ALOKASI UMUM	-	1 - Peningkatan Produktivitas Daerah Peningkatan Ekonomi Daerah Berbasis pertanian dan Pariwisata	-		15.000.000,00	DINAS PERIKANAN
	3.25.01.2.06.0009	Penyelenggaraan Rapat Koordinasi dan Konsultasi SKPD														
			Jumlah Laporan Penyelenggaraan Rapat Koordinasi dan Konsultasi SKPD				150 Laporan	250.000.000,00	Semua Kota/Kab, Semua Kecamatan, Semua Kel/Desa	DANA TRANSFER UMUM-DANA BAGI HASIL	-	1 - Peningkatan Produktivitas Daerah Peningkatan Ekonomi Daerah Berbasis pertanian dan Pariwisata	-		250.000.000,00	DINAS PERIKANAN
	3.25.01.2.07	Pengadaan Barang Milik Daerah Penunjang Urusan Pemerintah Daerah	-	98 %			-	545.000.000,00			-	1 - Peningkatan Produktivitas Daerah Peningkatan Ekonomi Daerah Berbasis pertanian dan Pariwisata	-	98 %	545.000.000,00	DINAS PERIKANAN

NO	KODE	URUSAN / BIDANG URUSAN / PROGRAM / KEGIATAN / SUB KEGIATAN	INDIKATOR PROGRAM / KEGIATAN / SUB KEGIATAN	TARGET AKHIR PERIODE RENSTRA OPD	REALISASI CAPAIAN RENJA OPD TAHUN 2023	PRAKIRAAN CAPAIAN TARGET RENJA OPD TAHUN 2024	CAPAIAN KINERJA DAN KERANGKA PENDANAAN						KELOMPOK SASARAN	PRAKIRAAN MAJU RENCANA TAHUN 2026		PERANGKAT DAERAH PENANGGUNG JAWAB
							TARGET 2025	PAGU INDIKATIF (Rp)	LOKASI	SUMBER DANA	PRIORITAS			TARGET	PAGU INDIKATIF (Rp)	
											NASIONAL	DAERAH				
1	2	3	4	5	6	7	8	9	10	11	12	13	14	15	16	17
	3.25.01.2.07.0001	Pengadaan Kendaraan Perorangan Dinas atau Kendaraan Dinas Jabatan														
			Jumlah Unit Kendaraan Perorangan Dinas atau Kendaraan Dinas Jabatan yang Disediakan				1 Unit	400.000.000,00	Semua Kota/Kab, Semua Kecamatan, Semua Kel/Desa	DANA TRANSFER UMUM-DANA ALOKASI UMUM	-	1 - Peningkatan Produktivitas Daerah Peningkatan Ekonomi Daerah Berbasis pertanian dan Pariwisata	-		400.000.000,00	DINAS PERIKANAN
	3.25.01.2.07.0005	Pengadaan Mebel														
			Jumlah Paket Mebel yang Disediakan				12 Unit	70.000.000,00	Semua Kota/Kab, Semua Kecamatan, Semua Kel/Desa	DANA TRANSFER UMUM-DANA ALOKASI UMUM	-	1 - Peningkatan Produktivitas Daerah Peningkatan Ekonomi Daerah Berbasis pertanian dan Pariwisata	-		70.000.000,00	DINAS PERIKANAN
	3.25.01.2.07.0006	Pengadaan Peralatan dan Mesin Lainnya														
			Jumlah Unit Peralatan dan Mesin Lainnya yang Disediakan				4 Unit	70.000.000,00	Semua Kota/Kab, Semua Kecamatan, Semua Kel/Desa	DANA TRANSFER UMUM-DANA ALOKASI UMUM	-	1 - Peningkatan Produktivitas Daerah Peningkatan Ekonomi Daerah Berbasis pertanian dan Pariwisata	-		70.000.000,00	DINAS PERIKANAN
	3.25.01.2.07.0011	Pengadaan Sarana dan Prasarana Pendukung Gedung Kantor atau Bangunan Lainnya														
			Jumlah Unit Sarana dan Prasarana Pendukung Gedung Kantor atau Bangunan Lainnya yang Disediakan				20 Unit	5.000.000,00	Semua Kota/Kab, Semua Kecamatan, Semua Kel/Desa	DANA TRANSFER UMUM-DANA ALOKASI UMUM	-	1 - Peningkatan Produktivitas Daerah Peningkatan Ekonomi Daerah Berbasis pertanian dan Pariwisata	-		5.000.000,00	DINAS PERIKANAN

NO	KODE	URUSAN / BIDANG URUSAN / PROGRAM / KEGIATAN / SUB KEGIATAN	INDIKATOR PROGRAM / KEGIATAN / SUB KEGIATAN	TARGET AKHIR PERIODE RENSTRA OPD	REALISASI CAPAIAN RENJA OPD TAHUN 2023	PRAKIRAAN CAPAIAN TARGET RENJA OPD TAHUN 2024	CAPAIAN KINERJA DAN KERANGKA PENDANAAN						KELOMPOK SASARAN	PRAKIRAAN MAJU RENCANA TAHUN 2026		PERANGKAT DAERAH PENANGGUNG JAWAB
							TARGET 2025	PAGU INDIKATIF (Rp)	LOKASI	SUMBER DANA	PRIORITAS			TARGET	PAGU INDIKATIF (Rp)	
											NASIONAL	DAERAH				
1	2	3	4	5	6	7	8	9	10	11	12	13	14	15	16	17
	3.25.01.2.08	Penyediaan Jasa Penunjang Urusan Pemerintahan Daerah	-	98 %			-	461.499.999,00			-	1 - Peningkatan Produktivitas Daerah Peningkatan Ekonomi Daerah Berbasis pertanian dan Pariwisata	-	98 %	461.500.000,00	DINAS PERIKANAN
	3.25.01.2.08.0001	Penyediaan Jasa Surat Menyurat														
			Jumlah Laporan Penyediaan Jasa Surat Menyurat	38 Laporan			30 Laporan	1.500.000,00	Semua Kota/Kab, Semua Kecamatan, Semua Kel/Desa	DANA TRANSFER UMUM-DANA ALOKASI UMUM	-	1 - Peningkatan Produktivitas Daerah Peningkatan Ekonomi Daerah Berbasis pertanian dan Pariwisata	-	19 Laporan	1.500.000,00	DINAS PERIKANAN
	3.25.01.2.08.0002	Penyediaan Jasa Komunikasi, Sumber Daya Air dan Listrik														
			Jumlah Laporan Penyediaan Jasa Komunikasi, Sumber Daya Air dan Listrik yang Disediakan				36 Laporan	59.999.999,00	Semua Kota/Kab, Semua Kecamatan, Semua Kel/Desa	DANA TRANSFER UMUM-DANA ALOKASI UMUM	-	1 - Peningkatan Produktivitas Daerah Peningkatan Ekonomi Daerah Berbasis pertanian dan Pariwisata	-		60.000.000,00	DINAS PERIKANAN
	3.25.01.2.08.0004	Penyediaan Jasa Pelayanan Umum Kantor														
			Jumlah Laporan Penyediaan Jasa Pelayanan Umum Kantor yang Disediakan				49 Laporan	400.000.000,00	Kab. Merangin, Semua Kecamatan, Semua Kel/Desa	DANA TRANSFER UMUM-DANA ALOKASI UMUM	-	1 - Peningkatan Produktivitas Daerah Peningkatan Ekonomi Daerah Berbasis pertanian dan Pariwisata	-		400.000.000,00	DINAS PERIKANAN
	3.25.01.2.09	Pemeliharaan Barang Milik Daerah Penunjang Urusan Pemerintahan Daerah	-	98 %			-	505.000.000,00			-	1 - Peningkatan Produktivitas Daerah Peningkatan Ekonomi Daerah Berbasis pertanian dan Pariwisata	-	98 %	505.000.000,00	DINAS PERIKANAN

NO	KODE	URUSAN / BIDANG URUSAN / PROGRAM / KEGIATAN / SUB KEGIATAN	INDIKATOR PROGRAM / KEGIATAN / SUB KEGIATAN	TARGET AKHIR PERIODE RENSTRA OPD	REALISASI CAPAIAN RENJA OPD TAHUN 2023	PRAKIRAAN CAPAIAN TARGET RENJA OPD TAHUN 2024	CAPAIAN KINERJA DAN KERANGKA PENDANAAN						KELOMPOK SASARAN	PRAKIRAAN MAJU RENCANA TAHUN 2026		PERANGKAT DAERAH PENANGGUNG JAWAB
							TARGET 2025	PAGU INDIKATIF (Rp)	LOKASI	SUMBER DANA	PRIORITAS			TARGET	PAGU INDIKATIF (Rp)	
											NASIONAL	DAERAH				
1	2	3	4	5	6	7	8	9	10	11	12	13	14	15	16	17
	3.25.01.2.09.0001	Penyediaan Jasa Pemeliharaan, Biaya Pemeliharaan, dan Pajak Kendaraan Perorangan Dinas atau Kendaraan Dinas Jabatan														
			Jumlah Kendaraan Perorangan Dinas atau Kendaraan Dinas Jabatan yang Dipelihara dan dibayarkan Pajaknya				12 Unit	35.000.000,00	Semua Kota/Kab, Semua Kecamatan, Semua Kel/Desa	DANA TRANSFER UMUM-DANA ALOKASI UMUM	-	1 - Peningkatan Produktivitas Daerah Peningkatan Ekonomi Daerah Berbasis pertanian dan Pariwisata	-		35.000.000,00	DINAS PERIKANAN
	3.25.01.2.09.0002	Penyediaan Jasa Pemeliharaan, Biaya Pemeliharaan, Pajak dan Perizinan Kendaraan Dinas Operasional atau Lapangan														
			Jumlah Kendaraan Dinas Operasional atau Lapangan yang Dipelihara dan dibayarkan Pajak dan Perizinannya				4 Unit	50.000.000,00	Semua Kota/Kab, Semua Kecamatan, Semua Kel/Desa	DANA TRANSFER UMUM-DANA ALOKASI UMUM	-	1 - Peningkatan Produktivitas Daerah Peningkatan Ekonomi Daerah Berbasis pertanian dan Pariwisata	-		50.000.000,00	DINAS PERIKANAN
	3.25.01.2.09.0006	Pemeliharaan Peralatan dan Mesin Lainnya														
			Jumlah Peralatan dan Mesin Lainnya yang Dipelihara				20 Unit	20.000.000,00	Semua Kota/Kab, Semua Kecamatan, Semua Kel/Desa	DANA TRANSFER UMUM-DANA ALOKASI UMUM	-	1 - Peningkatan Produktivitas Daerah Peningkatan Ekonomi Daerah Berbasis pertanian dan Pariwisata	-		20.000.000,00	DINAS PERIKANAN
	3.25.01.2.09.0009	Pemeliharaan/Rehabilitasi Gedung Kantor dan Bangunan Lainnya														
			Jumlah Gedung Kantor dan Bangunan Lainnya yang Dipelihara/Direhabilitasi				2 Unit	400.000.000,00	Semua Kota/Kab, Semua Kecamatan, Semua Kel/Desa	DANA TRANSFER UMUM-DANA ALOKASI UMUM	-	1 - Peningkatan Produktivitas Daerah Peningkatan Ekonomi Daerah Berbasis pertanian dan Pariwisata	-		400.000.000,00	DINAS PERIKANAN
2.	**3.25.03**	**PROGRAM PENGELOLAAN PERIKANAN TANGKAP**	**-**	**-**			**-**	**335.000.000,00**						**-**	**335.000.000,00**	

NO	KODE	URUSAN / BIDANG URUSAN / PROGRAM / KEGIATAN / SUB KEGIATAN	INDIKATOR PROGRAM / KEGIATAN / SUB KEGIATAN	TARGET AKHIR PERIODE RENSTRA OPD	REALISASI CAPAIAN RENJA OPD TAHUN 2023	PRAKIRAAN CAPAIAN TARGET RENJA OPD TAHUN 2024	CAPAIAN KINERJA DAN KERANGKA PENDANAAN						KELOMPOK SASARAN	PRAKIRAAN MAJU RENCANA TAHUN 2026		PERANGKAT DAERAH PENANGGUNG JAWAB
							TARGET 2025	PAGU INDIKATIF (Rp)	LOKASI	SUMBER DANA	PRIORITAS			TARGET	PAGU INDIKATIF (Rp)	
											NASIONAL	DAERAH				
1	2	3	4	5	6	7	8	9	10	11	12	13	14	15	16	17
	3.25.03.2.01	Pengelolaan Penangkapan Ikan di Wilayah Sungai, Danau, Waduk, Rawa, dan Genangan Air Lainnya yang Dapat Diusahakan dalam 1 (Satu) Daerah Kabupaten/ Kota	-	2 %			-	300.000.000,00			-	1 - Peningkatan Produktivitas Daerah Peningkatan Ekonomi Daerah Berbasis pertanian dan Pariwisata	-	2 %	300.000.000,00	DINAS PERIKANAN
	3.25.03.2.01.0001	Penyediaan Data dan Informasi Sumber Daya Ikan														
			Jumlah Data dan Informasi Sumber Daya Ikan di Perairan Darat dalam Satu Kabupaten/Kota yang Tersedia	2 Dokumen			2 Dokumen	50.000.000,00	Semua Kota/Kab, Semua Kecamatan, Semua Kel/Desa	DANA TRANSFER UMUM-DANA ALOKASI UMUM	-	1 - Peningkatan Produktivitas Daerah Peningkatan Ekonomi Daerah Berbasis pertanian dan Pariwisata	-	2 Dokumen	50.000.000,00	DINAS PERIKANAN
	3.25.03.2.01.0002	Penyediaan Prasarana Usaha Perikanan Tangkap														
			Jumlah Prasarana Usaha Perikanan Tangkap yang Tersedia	10 Unit			10 Unit	100.000.000,00	Semua Kota/Kab, Semua Kecamatan, Semua Kel/Desa	DANA TRANSFER UMUM-DANA ALOKASI UMUM	-	1 - Peningkatan Produktivitas Daerah Peningkatan Ekonomi Daerah Berbasis pertanian dan Pariwisata	-	10 Unit	100.000.000,00	DINAS PERIKANAN
	3.25.03.2.01.0004	Penyediaan Sarana Usaha Perikanan Tangkap														
			Jumlah Sarana Usaha Perikanan Tangkap yang Terjamin dan Tersedia				5 Unit	150.000.000,00	Semua Kota/Kab, Semua Kecamatan, Semua Kel/Desa	DANA TRANSFER UMUM-DANA ALOKASI UMUM	-	1 - Peningkatan Produktivitas Daerah Peningkatan Ekonomi Daerah Berbasis pertanian dan Pariwisata	-		150.000.000,00	DINAS PERIKANAN
	3.25.03.2.02	Pemberdayaan Nelayan Kecil dalam Daerah Kabupaten/Kota	-	2 %			-	35.000.000,00			-	1 - Peningkatan Produktivitas Daerah Peningkatan Ekonomi Daerah Berbasis pertanian dan Pariwisata	-	2 %	35.000.000,00	DINAS PERIKANAN

NO	KODE	URUSAN / BIDANG URUSAN / PROGRAM / KEGIATAN / SUB KEGIATAN	INDIKATOR PROGRAM / KEGIATAN / SUB KEGIATAN	TARGET AKHIR PERIODE RENSTRA OPD	REALISASI CAPAIAN RENJA OPD TAHUN 2023	PRAKIRAAN CAPAIAN TARGET RENJA OPD TAHUN 2024	CAPAIAN KINERJA DAN KERANGKA PENDANAAN						KELOMPOK SASARAN	PRAKIRAAN MAJU RENCANA TAHUN 2026		PERANGKAT DAERAH PENANGGUNG JAWAB
							TARGET 2025	PAGU INDIKATIF (Rp)	LOKASI	SUMBER DANA	PRIORITAS			TARGET	PAGU INDIKATIF (Rp)	
											NASIONAL	DAERAH				
1	2	3	4	5	6	7	8	9	10	11	12	13	14	15	16	17
	3.25.03.2.02.0001	Pengembangan Kapasitas Nelayan Kecil														
			Jumlah Nelayan Kecil yang Meningkat Kapasitasnya				10 Orang	35.000.000,00	Semua Kota/Kab, Semua Kecamatan, Semua Kel/Desa	DANA TRANSFER UMUM-DANA ALOKASI UMUM	-	1 - Peningkatan Produktivitas Daerah Peningkatan Ekonomi Daerah Berbasis pertanian dan Pariwisata	-		35.000.000,00	DINAS PERIKANAN
3.	**3.25.04**	**PROGRAM PENGELOLAAN PERIKANAN BUDIDAYA**	**-**	**-**			**-**	**3.735.000.000,00**						**-**	**3.735.000.000,00**	
	3.25.04.2.02	Pemberdayaan Pembudi Daya Ikan Kecil	-	9 %			-	135.000.000,00			-	1 - Peningkatan Produktivitas Daerah Peningkatan Ekonomi Daerah Berbasis pertanian dan Pariwisata	-	9 %	135.000.000,00	DINAS PERIKANAN
	3.25.04.2.02.0001	Pengembangan Kapasitas Pembudi Daya Ikan Kecil														
			Jumlah Kelompok Pembudi Daya Ikan Kecil yang Mengikuti Pengembangan Kapasitas	20 Kelompok			20 Kelompok	35.000.000,00	Semua Kota/Kab, Semua Kecamatan, Semua Kel/Desa	DANA TRANSFER UMUM-DANA ALOKASI UMUM	-	1 - Peningkatan Produktivitas Daerah Peningkatan Ekonomi Daerah Berbasis pertanian dan Pariwisata	-	10 Kelompok	35.000.000,00	DINAS PERIKANAN
	3.25.04.2.02.0002	Pelaksanaan Fasilitasi Pembentukan dan Pengembangan Kelembagaan Pembudi Daya Ikan Kecil														
			Jumlah Kelompok Pembudi Daya Ikan Kecil yang Mengikuti Pembentukan dan Pengembangan Kelembagaan	20 Kelompok			20 Kelompok	50.000.000,00	Semua Kota/Kab, Semua Kecamatan, Semua Kel/Desa	DANA TRANSFER UMUM-DANA ALOKASI UMUM	-	1 - Peningkatan Produktivitas Daerah Peningkatan Ekonomi Daerah Berbasis pertanian dan Pariwisata	-	10 Kelompok	50.000.000,00	DINAS PERIKANAN
	3.25.04.2.02.0004	Pemberian Pendampingan, Kemudahanan Akses Ilmu Pengetahuan, Teknologi dan Informasi, serta Penyelenggaraan Pendidikan dan Pelatihan														

NO	KODE	URUSAN / BIDANG URUSAN / PROGRAM / KEGIATAN / SUB KEGIATAN	INDIKATOR PROGRAM / KEGIATAN / SUB KEGIATAN	TARGET AKHIR PERIODE RENSTRA OPD	REALISASI CAPAIAN RENJA OPD TAHUN 2023	PRAKIRAAN CAPAIAN TARGET RENJA OPD TAHUN 2024	CAPAIAN KINERJA DAN KERANGKA PENDANAAN						KELOMPOK SASARAN	PRAKIRAAN MAJU RENCANA TAHUN 2026		PERANGKAT DAERAH PENANGGUNG JAWAB
							TARGET 2025	PAGU INDIKATIF (Rp)	LOKASI	SUMBER DANA	PRIORITAS			TARGET	PAGU INDIKATIF (Rp)	
											NASIONAL	DAERAH				
1	2	3	4	5	6	7	8	9	10	11	12	13	14	15	16	17
			Jumlah Kelompok Usaha yang Memperoleh Pendampingan, Kemudahanan Akses Ilmu Pengetahuan, Teknologi dan Informasi, Serta Penyelenggaraan Pendidikan dan Pelatihan	20 Kelompok			20 Kelompok	50.000.000,00	Semua Kota/Kab, Semua Kecamatan, Semua Kel/Desa	DANA TRANSFER UMUM-DANA ALOKASI UMUM	-	1 - Peningkatan Produktivitas Daerah Peningkatan Ekonomi Daerah Berbasis pertanian dan Pariwisata	-	10 Kelompok	50.000.000,00	DINAS PERIKANAN
	3.25.04.2.04	Pengelolaan Pembudidayaan Ikan	-	60 ha			-	3.600.000.000,00			-	1 - Peningkatan Produktivitas Daerah Peningkatan Ekonomi Daerah Berbasis pertanian dan Pariwisata	-	60 ha	3.600.000.000,00	DINAS PERIKANAN
	3.25.04.2.04.0001	Penyediaan Data dan Informasi Pembudidayaan Ikan dalam 1 (Satu) Daerah Kabupaten/Kota														
			Jumlah Data dan Informasi Pembudidayaan Ikan dalam 1 (Satu) Daerah Kabupaten/Kota	4 Dokumen			4 Dokumen	50.000.000,00	Semua Kota/Kab, Semua Kecamatan, Semua Kel/Desa	DANA TRANSFER UMUM-DANA ALOKASI UMUM	-	1 - Peningkatan Produktivitas Daerah Peningkatan Ekonomi Daerah Berbasis pertanian dan Pariwisata	-	2 Dokumen	50.000.000,00	DINAS PERIKANAN
	3.25.04.2.04.0002	Penyediaan Prasarana Pembudidayaan Ikan dalam 1 (Satu) Daerah Kabupaten/Kota														
			Jumlah Prasarana Pembudidayaan Ikan dalam 1 (Satu) Daerah Kabupaten/Kota	100 Unit			100 Unit	1.500.000.000,00	Semua Kota/Kab, Semua Kecamatan, Semua Kel/Desa	DANA TRANSFER UMUM-DANA ALOKASI UMUM	-	1 - Peningkatan Produktivitas Daerah Peningkatan Ekonomi Daerah Berbasis pertanian dan Pariwisata	-	50 Unit	1.500.000.000,00	DINAS PERIKANAN
	3.25.04.2.04.0004	Pengelolaan Kesehatan Ikan dan Lingkungan Budidaya dalam 1 (Satu) Daerah Kabupaten/Kota														
			Jumlah Hasil Ikan dan Lingkungan Budidaya dalam 1 (Satu) Daerah Kabupaten/Kota yang Teruji Melalui Pengelolaan Kesehatan Ikan	24 Dokumen			10 Dokumen	150.000.000,00	Semua Kota/Kab, Semua Kecamatan, Semua Kel/Desa	DANA TRANSFER UMUM-DANA ALOKASI UMUM	-	1 - Peningkatan Produktivitas Daerah Peningkatan Ekonomi Daerah Berbasis pertanian dan Pariwisata	-	24 Dokumen	150.000.000,00	DINAS PERIKANAN

NO	KODE	URUSAN / BIDANG URUSAN / PROGRAM / KEGIATAN / SUB KEGIATAN	INDIKATOR PROGRAM / KEGIATAN / SUB KEGIATAN	TARGET AKHIR PERIODE RENSTRA OPD	REALISASI CAPAIAN RENJA OPD TAHUN 2023	PRAKIRAAN CAPAIAN TARGET RENJA OPD TAHUN 2024	CAPAIAN KINERJA DAN KERANGKA PENDANAAN						KELOMPOK SASARAN	PRAKIRAAN MAJU RENCANA TAHUN 2026		PERANGKAT DAERAH PENANGGUNG JAWAB
							TARGET 2025	PAGU INDIKATIF (Rp)	LOKASI	SUMBER DANA	PRIORITAS			TARGET	PAGU INDIKATIF (Rp)	
											NASIONAL	DAERAH				
1	2	3	4	5	6	7	8	9	10	11	12	13	14	15	16	17
	3.25.04.2.04.0009	Penjaminan Ketersediaan Sarana Pembudidayaan Ikan dalam 1 (Satu) Daerah Kabupaten/Kota														
			Jumlah Sarana Pembudidayaan Ikan dalam 1 (Satu) Daerah Kabupaten/Kota				100 Unit	1.800.000.000,00	Semua Kota/Kab, Semua Kecamatan, Semua Kel/Desa	DANA TRANSFER UMUM-DANA ALOKASI UMUM	-	1 - Peningkatan Produktivitas Daerah Peningkatan Sumber Daya Manusia Yang Berdaya Saing	-		1.800.000.000,00	DINAS PERIKANAN
	3.25.04.2.04.0010	Pembinaan dan Pemantauan Pembudidayaan Ikan di Darat														
			Jumlah Pembudidaya yang Memperoleh Pembinaan dan Pemantauan Pembudidayaan Ikan di Darat				15 Unit	100.000.000,00	Semua Kota/Kab, Semua Kecamatan, Semua Kel/Desa	DANA TRANSFER UMUM-DANA ALOKASI UMUM	-	1 - Peningkatan Produktivitas Daerah Peningkatan Ekonomi Daerah Berbasis pertanian dan Pariwisata	-		100.000.000,00	DINAS PERIKANAN
4.	**3.25.05**	**PROGRAM PENGAWASAN SUMBER DAYA KELAUTAN DAN PERIKANAN**	**-**	**-**			**-**	**150.000.000,00**						**-**	**150.000.000,00**	
	3.25.05.2.01	Pengawasan Sumber Daya Perikanan di Wilayah Sungai, Danau, Waduk, Rawa, dan Genangan Air Lainnya yang Dapat Diusahakan Dalam Kabupaten/Kota	-	24 kecamatan			-	150.000.000,00			-	1 - Peningkatan Produktivitas Daerah Peningkatan Ekonomi Daerah Berbasis pertanian dan Pariwisata	-	24 kecamatan	150.000.000,00	DINAS PERIKANAN
	3.25.05.2.01.0004	Pengawasan usaha pembudidayaan ikan sesuai kewenangan kabupaten/kota														
			Jumlah pelaku usaha pembudidayaan ikan yang diperiksa kepatuhannya sesuai kewenangan kabupaten/kota				8 Pelaku Usaha	50.000.000,00	Semua Kota/Kab, Semua Kecamatan, Semua Kel/Desa	DANA TRANSFER UMUM-DANA BAGI HASIL	-	1 - Peningkatan Produktivitas Daerah Peningkatan Ekonomi Daerah Berbasis pertanian dan Pariwisata	-		50.000.000,00	DINAS PERIKANAN
	3.25.05.2.01.0006	Pengawasan usaha pemasaran hasil perikanan dan/atau usaha pengolahan hasil perikanan sesuai kewenangan kabupaten/kota														

NO	KODE	URUSAN / BIDANG URUSAN / PROGRAM / KEGIATAN / SUB KEGIATAN	INDIKATOR PROGRAM / KEGIATAN / SUB KEGIATAN	TARGET AKHIR PERIODE RENSTRA OPD	REALISASI CAPAIAN RENJA OPD TAHUN 2023	PRAKIRAAN CAPAIAN TARGET RENJA OPD TAHUN 2024	CAPAIAN KINERJA DAN KERANGKA PENDANAAN						KELOMPOK SASARAN	PRAKIRAAN MAJU RENCANA TAHUN 2026		PERANGKAT DAERAH PENANGGUNG JAWAB
							TARGET 2025	PAGU INDIKATIF (Rp)	LOKASI	SUMBER DANA	PRIORITAS			TARGET	PAGU INDIKATIF (Rp)	
											NASIONAL	DAERAH				
1	2	3	4	5	6	7	8	9	10	11	12	13	14	15	16	17
			Jumlah pelaku usaha pemasaran hasil perikanan dan/atau usaha pengolahan hasil perikanan sesuai kewenangan kabupaten/kota				8 Pelaku Usaha	50.000.000,00	Semua Kota/Kab, Semua Kecamatan, Semua Kel/Desa	DANA TRANSFER UMUM-DANA ALOKASI UMUM	-	1 - Peningkatan Produktivitas Daerah Peningkatan Ekonomi Daerah Berbasis pertanian dan Pariwisata	-		50.000.000,00	DINAS PERIKANAN
	3.25.05.2.01.0007	Pengawasan usaha penangkapan ikan dan/atau usaha pengangkutan ikan sesuai kewenangan kabupaten/kota														
			Jumlah pelaku usaha penangkapan ikan dan/atau usaha pengangkutan ikan sesuai kewenangan kabupaten/kota				8 Pelaku Usaha	50.000.000,00	Semua Kota/Kab, Semua Kecamatan, Semua Kel/Desa	DANA TRANSFER UMUM-DANA ALOKASI UMUM	-	1 - Peningkatan Produktivitas Daerah Peningkatan Ekonomi Daerah Berbasis pertanian dan Pariwisata	-		50.000.000,00	DINAS PERIKANAN
5.	**3.25.06**	**PROGRAM PENGOLAHAN DAN PEMASARAN HASIL PERIKANAN**	**-**	**-**			**-**	**320.000.000,00**						**-**	**320.000.000,00**	
	3.25.06.2.01	Penerbitan Tanda Daftar Usaha Pengolahan Hasil Perikanan bagi Usaha Skala Mikro dan Kecil	-	2 %			-	70.000.000,00			-	1 - Peningkatan Produktivitas Daerah Peningkatan Ekonomi Daerah Berbasis pertanian dan Pariwisata	-	2 %	70.000.000,00	DINAS PERIKANAN
	3.25.06.2.01.0004	Pelaksanaan verifikasi perizinan berusaha sesuai dengan standar usaha bidang Pengolahan dan Pemasaran Hasil Perikanan berdasarkan skala usaha dan tingkat risiko														
			Jumlah rekomendasi perizinan berusaha sesuai dengan standar usaha bidang Pengolahan dan Pemasaran Hasil Perikanan berdasarkan skala usaha dan tingkat risiko				5 Rekomendasi	40.000.000,00	Semua Kota/Kab, Semua Kecamatan, Semua Kel/Desa	DANA TRANSFER UMUM-DANA ALOKASI UMUM	-	1 - Peningkatan Produktivitas Daerah Peningkatan Ekonomi Daerah Berbasis pertanian dan Pariwisata	-		40.000.000,00	DINAS PERIKANAN
	3.25.06.2.01.0005	Penyediaan Data dan Informasi Usaha Pemasaran dan Pengolahan Hasil Perikanan dalam 1 (Satu) Daerah Kabupaten/Kota berdasarkan skala usaha dan risiko														

NO	KODE	URUSAN / BIDANG URUSAN / PROGRAM / KEGIATAN / SUB KEGIATAN	INDIKATOR PROGRAM / KEGIATAN / SUB KEGIATAN	TARGET AKHIR PERIODE RENSTRA OPD	REALISASI CAPAIAN RENJA OPD TAHUN 2023	PRAKIRAAN CAPAIAN TARGET RENJA OPD TAHUN 2024	CAPAIAN KINERJA DAN KERANGKA PENDANAAN						KELOMPOK SASARAN	PRAKIRAAN MAJU RENCANA TAHUN 2026		PERANGKAT DAERAH PENANGGUNG JAWAB
							TARGET 2025	PAGU INDIKATIF (Rp)	LOKASI	SUMBER DANA	PRIORITAS			TARGET	PAGU INDIKATIF (Rp)	
											NASIONAL	DAERAH				
1	2	3	4	5	6	7	8	9	10	11	12	13	14	15	16	17
			Jumlah Data dan Informasi Usaha Pemasaran dan Pengolahan Hasil Perikanan berdasarkan skala usaha dan risiko				4 Dokumen	30.000.000,00	Semua Kota/Kab, Semua Kecamatan, Semua Kel/Desa	DANA TRANSFER UMUM-DANA ALOKASI UMUM	-	1 - Peningkatan Produktivitas Daerah Peningkatan Ekonomi Daerah Berbasis pertanian dan Pariwisata	-		30.000.000,00	DINAS PERIKANAN
	3.25.06.2.03	Penyediaan dan Penyaluran Bahan Baku Industri Pengolahan Ikan dalam 1 (Satu) Daerah Kabupaten/ Kota	-	4 paket			-	250.000.000,00			-	1 - Peningkatan Produktivitas Daerah Peningkatan Ekonomi Daerah Berbasis pertanian dan Pariwisata	-	4 paket	250.000.000,00	DINAS PERIKANAN
	3.25.06.2.03.0001	Peningkatan Ketersediaan Ikan untuk Konsumsi dan Usaha Pengolahan dalam 1 (Satu) Daerah Kabupaten/Kota														
			Jumlah Peningkatan Ketersediaan Ikan untuk Konsumsi dan Usaha Pengolahan Dalam 1 (Satu) Daerah Kabupaten/Kota				6 Ton	150.000.000,00	Semua Kota/Kab, Semua Kecamatan, Semua Kel/Desa	DANA TRANSFER UMUM-DANA ALOKASI UMUM	-	1 - Peningkatan Produktivitas Daerah Peningkatan Ekonomi Daerah Berbasis pertanian dan Pariwisata	-		150.000.000,00	DINAS PERIKANAN
	3.25.06.2.03.0002	Pemberian Fasilitas bagi Pelaku Usaha Perikanan Skala Mikro dan Kecil dalam 1 (Satu) Daerah Kabupaten/Kota														
			Jumlah Pelaku Usaha Perikanan Skala Mikro dan Kecil dalam 1 (Satu) Daerah Kabupaten/Kota yang Terfasilitasi				14 Pelaku Usaha	100.000.000,00	Semua Kota/Kab, Semua Kecamatan, Semua Kel/Desa	DANA TRANSFER UMUM-DANA ALOKASI UMUM	-	1 - Peningkatan Produktivitas Daerah Peningkatan Ekonomi Daerah Berbasis pertanian dan Pariwisata	-		100.000.000,00	DINAS PERIKANAN
	J U M L A H							**9.299.004.182,00**							**9.299.004.183,00**	

PENETAPAN RENCANA KERJA ORGANISASI PERANGKAT DAERAH (RENJA OPD)
DINAS PETERNAKAN DAN PERKEBUNAN KAB. MERANGIN
TAHUN 2025

NO	KODE	URUSAN / BIDANG URUSAN / PROGRAM / KEGIATAN / SUB KEGIATAN	INDIKATOR PROGRAM / KEGIATAN / SUB KEGIATAN	TARGET AKHIR PERIODE RENSTRA OPD	REALISASI CAPAIAN RENJA OPD TAHUN 2023	PRAKIRAAN CAPAIAN TARGET RENJA OPD TAHUN 2024	CAPAIAN KINERJA DAN KERANGKA PENDANAAN						KELOMPOK SASARAN	PRAKIRAAN MAJU RENCANA TAHUN 2026		PERANGKAT DAERAH PENANGGUNG JAWAB
							TARGET 2025	PAGU INDIKATIF (Rp)	LOKASI	SUMBER DANA	PRIORITAS			TARGET	PAGU INDIKATIF (Rp)	
											NASIONAL	DAERAH				
1	2	3	4	5	6	7	8	9	10	11	12	13	14	15	16	17
		DINAS PETERNAKAN DAN PERKEBUNAN						**16.811.691.973,00**							**18.699.256.065,00**	
	3	**URUSAN PEMERINTAHAN PILIHAN**						**16.811.691.973,00**							**18.699.256.065,00**	
	3.27	**URUSAN PEMERINTAHAN BIDANG PERTANIAN**						**16.811.691.973,00**							**18.699.256.065,00**	
1.	**3.27.01**	**PROGRAM PENUNJANG URUSAN PEMERINTAHAN DAERAH KABUPATEN/KOTA**	**-**	**-**			**-**	**8.454.897.613,00**						**-**	**8.597.180.982,00**	
	3.27.01.2.01	Perencanaan, Penganggaran, dan Evaluasi Kinerja Perangkat Daerah	-	100 %			-	59.950.000,00			-	1 - Peningkatan Produktivitas Daerah Peningkatan Ekonomi Daerah Berbasis pertanian dan Pariwisata	-	100 %	65.945.000,00	DINAS PETERNAKAN DAN PERKEBUNAN
	3.27.01.2.01.0001	Penyusunan Dokumen Perencanaan Perangkat Daerah														
			Jumlah Dokumen Perencanaan Perangkat Daerah	12 Dokumen			5 Dokumen	9.350.000,00	Kab. Merangin, Semua Kecamatan, Semua Kel/Desa	DANA TRANSFER UMUM-DANA ALOKASI UMUM	-	1 - Peningkatan Produktivitas Daerah Peningkatan Ekonomi Daerah Berbasis pertanian dan Pariwisata	-	4 Dokumen	10.285.000,00	DINAS PETERNAKAN DAN PERKEBUNAN
	3.27.01.2.01.0002	Koordinasi dan Penyusunan Dokumen RKA-SKPD														
			Jumlah Dokumen RKA-SKPD dan Laporan Hasil Koordinasi Penyusunan Dokumen RKA-SKPD	3 Dokumen			1 Dokumen	8.800.000,00	Kab. Merangin, Semua Kecamatan, Semua Kel/Desa	DANA TRANSFER UMUM-DANA ALOKASI UMUM	-	Peningkatan Ekonomi Daerah Berbasis pertanian dan Pariwisata	-	1 Dokumen	9.680.000,00	DINAS PETERNAKAN DAN PERKEBUNAN
	3.27.01.2.01.0003	Koordinasi dan Penyusunan Dokumen Perubahan RKA-SKPD														
			Jumlah Dokumen Perubahan RKA-SKPD dan Laporan Hasil Koordinasi Penyusunan Dokumen Perubahan RKA-SKPD	3 Dokumen			1 Dokumen	8.800.000,00	Kab. Merangin, Bangko, Pematang Kandis	DANA TRANSFER UMUM-DANA ALOKASI UMUM	-	Peningkatan Ekonomi Daerah Berbasis pertanian dan Pariwisata	-	1 Dokumen	9.680.000,00	DINAS PETERNAKAN DAN PERKEBUNAN
	3.27.01.2.01.0004	Koordinasi dan Penyusunan DPA-SKPD														

NO	KODE	URUSAN / BIDANG URUSAN / PROGRAM / KEGIATAN / SUB KEGIATAN	INDIKATOR PROGRAM / KEGIATAN / SUB KEGIATAN	TARGET AKHIR PERIODE RENSTRA OPD	REALISASI CAPAIAN RENJA OPD TAHUN 2023	PRAKIRAAN CAPAIAN TARGET RENJA OPD TAHUN 2024	CAPAIAN KINERJA DAN KERANGKA PENDANAAN						KELOMPOK SASARAN	PRAKIRAAN MAJU RENCANA TAHUN 2026		PERANGKAT DAERAH PENANGGUNG JAWAB
							TARGET 2025	PAGU INDIKATIF (Rp)	LOKASI	SUMBER DANA	PRIORITAS			TARGET	PAGU INDIKATIF (Rp)	
											NASIONAL	DAERAH				
1	2	3	4	5	6	7	8	9	10	11	12	13	14	15	16	17
			Jumlah Dokumen DPA-SKPD dan Laporan Hasil Koordinasi Penyusunan Dokumen DPA-SKPD	3 Dokumen			1 Dokumen	8.800.000,00	Kab. Merangin, Bangko, Pematang Kandis	DANA TRANSFER UMUM-DANA ALOKASI UMUM	-	Peningkatan Ekonomi Daerah Berbasis pertanian dan Pariwisata	-	1 Dokumen	9.680.000,00	DINAS PETERNAKAN DAN PERKEBUNAN
	3.27.01.2.01.0005	Koordinasi dan Penyusunan Perubahan DPA- SKPD														
			Jumlah Dokumen Perubahan DPA-SKPD dan Laporan Hasil Koordinasi Penyusunan Dokumen Perubahan DPA-SKPD	3 Dokumen			1 Dokumen	8.800.000,00	Kab. Merangin, Bangko, Pematang Kandis	DANA TRANSFER UMUM-DANA ALOKASI UMUM	-	Peningkatan Ekonomi Daerah Berbasis pertanian dan Pariwisata	-	1 Dokumen	9.680.000,00	DINAS PETERNAKAN DAN PERKEBUNAN
	3.27.01.2.01.0006	Koordinasi dan Penyusunan Laporan Capaian Kinerja dan Ikhtisar Realisasi Kinerja SKPD														
			Jumlah Laporan Capaian Kinerja dan Ikhtisar Realisasi Kinerja SKPD dan Laporan Hasil Koordinasi Penyusunan Laporan Capaian Kinerja dan Ikhtisar Realisasi Kinerja SKPD	18 Laporan			6 Laporan	6.600.000,00	Kab. Merangin, Bangko, Pematang Kandis	DANA TRANSFER UMUM-DANA ALOKASI UMUM	-	Peningkatan Ekonomi Daerah Berbasis pertanian dan Pariwisata	-	6 Laporan	7.260.000,00	DINAS PETERNAKAN DAN PERKEBUNAN
	3.27.01.2.01.0007	Evaluasi Kinerja Perangkat Daerah														
			Jumlah Laporan Evaluasi Kinerja Perangkat Daerah	1 Laporan			1 Laporan	8.800.000,00	Kab. Merangin, Bangko, Pematang Kandis	DANA TRANSFER UMUM-DANA ALOKASI UMUM	-	Peningkatan Ekonomi Daerah Berbasis pertanian dan Pariwisata	-	1 Laporan	9.680.000,00	DINAS PETERNAKAN DAN PERKEBUNAN
	3.27.01.2.02	Administrasi Keuangan Perangkat Daerah	-	100 %			-	6.029.352.773,00			-	Peningkatan Ekonomi Daerah Berbasis pertanian dan Pariwisata	-	100 %	6.337.995.982,00	DINAS PETERNAKAN DAN PERKEBUNAN
	3.27.01.2.02.0001	Penyediaan Gaji dan Tunjangan ASN														
			Jumlah Orang yang Menerima Gaji dan Tunjangan ASN	42 Orang/bulan			55 Orang/bulan	5.821.478.773,00	Semua Kota/Kab, Semua Kecamatan, Semua Kel/Desa Kab. Merangin, Bangko, Pematang Kandis	DANA TRANSFER UMUM-DANA ALOKASI UMUM	-	Peningkatan Ekonomi Daerah Berbasis pertanian dan Pariwisata	-	14 Orang/bulan	6.112.548.782,00	DINAS PETERNAKAN DAN PERKEBUNAN
	3.27.01.2.02.0003	Pelaksanaan Penatausahaan dan Pengujian/Verifikasi Keuangan SKPD														

NO	KODE	URUSAN / BIDANG URUSAN / PROGRAM / KEGIATAN / SUB KEGIATAN	INDIKATOR PROGRAM / KEGIATAN / SUB KEGIATAN	TARGET AKHIR PERIODE RENSTRA OPD	REALISASI CAPAIAN RENJA OPD TAHUN 2023	PRAKIRAAN CAPAIAN TARGET RENJA OPD TAHUN 2024	CAPAIAN KINERJA DAN KERANGKA PENDANAAN						KELOMPOK SASARAN	PRAKIRAAN MAJU RENCANA TAHUN 2026		PERANGKAT DAERAH PENANGGUNG JAWAB
							TARGET 2025	PAGU INDIKATIF (Rp)	LOKASI	SUMBER DANA	PRIORITAS			TARGET	PAGU INDIKATIF (Rp)	
											NASIONAL	DAERAH				
1	2	3	4	5	6	7	8	9	10	11	12	13	14	15	16	17
			Jumlah Dokumen Penatausahaan dan Pengujian/Verifikasi Keuangan SKPD	12 Dokumen			12 Dokumen	191.370.000,00	Kab. Merangin, Semua Kecamatan, Semua Kel/Desa	DANA TRANSFER UMUM-DANA ALOKASI UMUM	-	Peningkatan Ekonomi Daerah Berbasis pertanian dan Pariwisata	-	12 Dokumen	207.297.200,00	DINAS PETERNAKAN DAN PERKEBUNAN
	3.27.01.2.02.0005	Koordinasi dan Penyusunan Laporan Keuangan Akhir Tahun SKPD														
			Jumlah Laporan Keuangan Akhir Tahun SKPD dan Laporan Hasil Koordinasi Penyusunan Laporan Keuangan Akhir Tahun SKPD	3 Laporan			1 Laporan	6.604.000,00	Kab. Merangin, Bangko, Pematang Kandis	DANA TRANSFER UMUM-DANA ALOKASI UMUM	-	Peningkatan Ekonomi Daerah Berbasis pertanian dan Pariwisata	-	1 Laporan	7.260.000,00	DINAS PETERNAKAN DAN PERKEBUNAN
	3.27.01.2.02.0007	Koordinasi dan Penyusunan Laporan Keuangan Bulanan/ Triwulanan/ Semesteran SKPD														
			Jumlah Laporan Keuangan Bulanan/ Triwulanan/ Semesteran SKPD dan Laporan Koordinasi Penyusunan Laporan Keuangan Bulanan/Triwulanan/Semesteran SKPD	3 Laporan			1 Laporan	9.900.000,00	Kab. Merangin, Bangko, Pematang Kandis	DANA TRANSFER UMUM-DANA ALOKASI UMUM	-	Peningkatan Ekonomi Daerah Berbasis pertanian dan Pariwisata	-	1 Laporan	10.890.000,00	DINAS PETERNAKAN DAN PERKEBUNAN
	3.27.01.2.03	Administrasi Barang Milik Daerah pada Perangkat Daerah	-	A %			-	8.964.500,00			-	Peningkatan Ekonomi Daerah Berbasis pertanian dan Pariwisata	-	A %	9.680.000,00	DINAS PETERNAKAN DAN PERKEBUNAN
	3.27.01.2.03.0006	Penatausahaan Barang Milik Daerah pada SKPD														
			Jumlah Laporan Penatausahaan Barang Milik Daerah pada SKPD	3 Laporan			1 Laporan	8.964.500,00	Kab. Merangin, Bangko, Pematang Kandis	DANA TRANSFER UMUM-DANA ALOKASI UMUM	-	Peningkatan Ekonomi Daerah Berbasis pertanian dan Pariwisata	-	1 Laporan	9.680.000,00	DINAS PETERNAKAN DAN PERKEBUNAN
	3.27.01.2.05	Administrasi Kepegawaian Perangkat Daerah	-	A %			-	224.950.000,00			-	Peningkatan Ekonomi Daerah Berbasis pertanian dan Pariwisata	-	A %	303.660.000,00	DINAS PETERNAKAN DAN PERKEBUNAN
	3.27.01.2.05.0002	Pengadaan Pakaian Dinas beserta Atribut Kelengkapannya														
			Jumlah Paket Pakaian Dinas beserta Atribut Kelengkapan	360 Paket			120 Paket	114.950.000,00	Kab. Merangin, Bangko, Pematang Kandis	DANA TRANSFER UMUM-DANA ALOKASI UMUM	-	Peningkatan Ekonomi Daerah Berbasis pertanian dan Pariwisata	-	120 Paket	116.160.000,00	DINAS PETERNAKAN DAN PERKEBUNAN
	3.27.01.2.05.0011	Bimbingan Teknis Implementasi Peraturan Perundang-Undangan														

NO	KODE	URUSAN / BIDANG URUSAN / PROGRAM / KEGIATAN / SUB KEGIATAN	INDIKATOR PROGRAM / KEGIATAN / SUB KEGIATAN	TARGET AKHIR PERIODE RENSTRA OPD	REALISASI CAPAIAN RENJA OPD TAHUN 2023	PRAKIRAAN CAPAIAN TARGET RENJA OPD TAHUN 2024	CAPAIAN KINERJA DAN KERANGKA PENDANAAN						KELOMPOK SASARAN	PRAKIRAAN MAJU RENCANA TAHUN 2026		PERANGKAT DAERAH PENANGGUNG JAWAB
							TARGET 2025	PAGU INDIKATIF (Rp)	LOKASI	SUMBER DANA	PRIORITAS			TARGET	PAGU INDIKATIF (Rp)	
											NASIONAL	DAERAH				
1	2	3	4	5	6	7	8	9	10	11	12	13	14	15	16	17
			Jumlah Orang yang Mengikuti Bimbingan Teknis Implementasi Peraturan Perundang-Undangan	42 Orang			10 Orang	110.000.000,00	Kab. Merangin, Bangko, Pematang Kandis	DANA TRANSFER UMUM-DANA ALOKASI UMUM	-	Peningkatan Ekonomi Daerah Berbasis pertanian dan Pariwisata	-	20 Orang	187.500.000,00	DINAS PETERNAKAN DAN PERKEBUNAN
	3.27.01.2.06	Administrasi Umum Perangkat Daerah	-	100 %			-	319.859.000,00			-	Peningkatan Ekonomi Daerah Berbasis pertanian dan Pariwisata	-	100 %	326.700.000,00	DINAS PETERNAKAN DAN PERKEBUNAN
	3.27.01.2.06.0001	Penyediaan Komponen Instalasi Listrik/Penerangan Bangunan Kantor														
			Jumlah Paket Komponen Instalasi Listrik/Penerangan Bangunan Kantor yang Disediakan	3 Paket			1 Paket	5.500.000,00	Kab. Merangin, Bangko, Pematang Kandis	DANA TRANSFER UMUM-DANA ALOKASI UMUM	-	Peningkatan Ekonomi Daerah Berbasis pertanian dan Pariwisata	-	1 Paket	6.050.000,00	DINAS PETERNAKAN DAN PERKEBUNAN
	3.27.01.2.06.0004	Penyediaan Bahan Logistik Kantor														
			Jumlah Paket Bahan Logistik Kantor yang Disediakan	12 Paket			4 Paket	59.733.000,00	Kab. Merangin, Bangko, Pematang Kandis	DANA TRANSFER UMUM-DANA ALOKASI UMUM	-	Peningkatan Ekonomi Daerah Berbasis pertanian dan Pariwisata	-	4 Paket	72.600.000,00	DINAS PETERNAKAN DAN PERKEBUNAN
	3.27.01.2.06.0005	Penyediaan Barang Cetakan dan Penggandaan														
			Jumlah Paket Barang Cetakan dan Penggandaan yang Disediakan	3 Paket			1 Paket	13.176.000,00	Kab. Merangin, Bangko, Pematang Kandis	DANA TRANSFER UMUM-DANA ALOKASI UMUM	-	Peningkatan Ekonomi Daerah Berbasis pertanian dan Pariwisata	-	1 Paket	14.520.000,00	DINAS PETERNAKAN DAN PERKEBUNAN
	3.27.01.2.06.0006	Penyediaan Bahan Bacaan dan Peraturan Perundang-undangan														
			Jumlah Dokumen Bahan Bacaan dan Peraturan Perundang-Undangan yang Disediakan	66 Dokumen			22 Dokumen	21.450.000,00	Kab. Merangin, Bangko, Pematang Kandis	DANA TRANSFER UMUM-DANA ALOKASI UMUM	-	Peningkatan Ekonomi Daerah Berbasis pertanian dan Pariwisata	-	22 Dokumen	21.780.000,00	DINAS PETERNAKAN DAN PERKEBUNAN
	3.27.01.2.06.0009	Penyelenggaraan Rapat Koordinasi dan Konsultasi SKPD														

NO	KODE	URUSAN / BIDANG URUSAN / PROGRAM / KEGIATAN / SUB KEGIATAN	INDIKATOR PROGRAM / KEGIATAN / SUB KEGIATAN	TARGET AKHIR PERIODE RENSTRA OPD	REALISASI CAPAIAN RENJA OPD TAHUN 2023	PRAKIRAAN CAPAIAN TARGET RENJA OPD TAHUN 2024	CAPAIAN KINERJA DAN KERANGKA PENDANAAN						KELOMPOK SASARAN	PRAKIRAAN MAJU RENCANA TAHUN 2026		PERANGKAT DAERAH PENANGGUNG JAWAB
							TARGET 2025	PAGU INDIKATIF (Rp)	LOKASI	SUMBER DANA	PRIORITAS			TARGET	PAGU INDIKATIF (Rp)	
											NASIONAL	DAERAH				
1	2	3	4	5	6	7	8	9	10	11	12	13	14	15	16	17
			Jumlah Laporan Penyelenggaraan Rapat Koordinasi dan Konsultasi SKPD	3 Laporan			1 Laporan	220.000.000,00	Kab. Merangin, Bangko, Pematang Kandis	DANA TRANSFER UMUM-DANA ALOKASI UMUM	-	Peningkatan Ekonomi Daerah Berbasis pertanian dan Pariwisata	-	1 Laporan	211.750.000,00	DINAS PETERNAKAN DAN PERKEBUNAN
	3.27.01.2.07	Pengadaan Barang Milik Daerah Penunjang Urusan Pemerintah Daerah	-	100 %			-	782.743.500,00			-	Peningkatan Ekonomi Daerah Berbasis pertanian dan Pariwisata	-	100 %	374.750.000,00	DINAS PETERNAKAN DAN PERKEBUNAN
	3.27.01.2.07.0001	Pengadaan Kendaraan Perorangan Dinas atau Kendaraan Dinas Jabatan														
			Jumlah Unit Kendaraan Perorangan Dinas atau Kendaraan Dinas Jabatan yang Disediakan				1 Unit	443.500.000,00	Kab. Merangin, Bangko, Pematang Kandis	DANA TRANSFER UMUM-DANA ALOKASI UMUM	-	Peningkatan Ekonomi Daerah Berbasis pertanian dan Pariwisata	-		75.000.000,00	DINAS PETERNAKAN DAN PERKEBUNAN
	3.27.01.2.07.0005	Pengadaan Mebel														
			Jumlah Paket Mebel yang Disediakan	55 Unit			20 Unit	34.500.000,00	Kab. Merangin, Bangko, Pematang Kandis	DANA TRANSFER UMUM-DANA ALOKASI UMUM	-	Peningkatan Ekonomi Daerah Berbasis pertanian dan Pariwisata	-	20 Unit	27.500.000,00	DINAS PETERNAKAN DAN PERKEBUNAN
	3.27.01.2.07.0006	Pengadaan Peralatan dan Mesin Lainnya														
			Jumlah Unit Peralatan dan Mesin Lainnya yang Disediakan	30 Unit			10 Unit	87.818.000,00	Kab. Merangin, Bangko, Pematang Kandis	DANA TRANSFER UMUM-DANA ALOKASI UMUM	-	Peningkatan Ekonomi Daerah Berbasis pertanian dan Pariwisata	-	10 Unit	90.750.000,00	DINAS PETERNAKAN DAN PERKEBUNAN
	3.27.01.2.07.0011	Pengadaan Sarana dan Prasarana Pendukung Gedung Kantor atau Bangunan Lainnya														
			Jumlah Unit Sarana dan Prasarana Pendukung Gedung Kantor atau Bangunan Lainnya yang Disediakan	6 Unit			2 Unit	216.925.500,00	Kab. Merangin, Bangko, Pematang Kandis	DANA TRANSFER UMUM-DANA ALOKASI UMUM	-	Peningkatan Ekonomi Daerah Berbasis pertanian dan Pariwisata	-	2 Unit	181.500.000,00	DINAS PETERNAKAN DAN PERKEBUNAN
	3.27.01.2.08	Penyediaan Jasa Penunjang Urusan Pemerintahan Daerah	-	A %			-	711.522.000,00			-	Peningkatan Ekonomi Daerah Berbasis pertanian dan Pariwisata	-	A %	728.650.000,00	DINAS PETERNAKAN DAN PERKEBUNAN
	3.27.01.2.08.0002	Penyediaan Jasa Komunikasi, Sumber Daya Air dan Listrik														

NO	KODE	URUSAN / BIDANG URUSAN / PROGRAM / KEGIATAN / SUB KEGIATAN	INDIKATOR PROGRAM / KEGIATAN / SUB KEGIATAN	TARGET AKHIR PERIODE RENSTRA OPD	REALISASI CAPAIAN RENJA OPD TAHUN 2023	PRAKIRAAN CAPAIAN TARGET RENJA OPD TAHUN 2024	CAPAIAN KINERJA DAN KERANGKA PENDANAAN						KELOMPOK SASARAN	PRAKIRAAN MAJU RENCANA TAHUN 2026		PERANGKAT DAERAH PENANGGUNG JAWAB
							TARGET 2025	PAGU INDIKATIF (Rp)	LOKASI	SUMBER DANA	PRIORITAS			TARGET	PAGU INDIKATIF (Rp)	
											NASIONAL	DAERAH				
1	2	3	4	5	6	7	8	9	10	11	12	13	14	15	16	17
			Jumlah Laporan Penyediaan Jasa Komunikasi, Sumber Daya Air dan Listrik yang Disediakan	3 Laporan			1 Laporan	92.322.000,00	Kab. Merangin, Bangko, Dusun Bangko Kab. Merangin, Bangko, Pematang Kandis Kab. Merangin, Sungai Manau, Sungai Manau Kab. Merangin, Tabir Selatan, Rawa Jaya Kab. Merangin, Pamenang Barat, Pinang Merah	DANA TRANSFER UMUM-DANA ALOKASI UMUM	-	Peningkatan Ekonomi Daerah Berbasis pertanian dan Pariwisata	-	1 Laporan	78.650.000,00	DINAS PETERNAKAN DAN PERKEBUNAN
	3.27.01.2.08.0004	Penyediaan Jasa Pelayanan Umum Kantor														
			Jumlah Laporan Penyediaan Jasa Pelayanan Umum Kantor yang Disediakan	3 Laporan			1 Laporan	619.200.000,00	Kab. Merangin, Bangko, Pematang Kandis	DANA TRANSFER UMUM-DANA ALOKASI UMUM	-	Peningkatan Ekonomi Daerah Berbasis pertanian dan Pariwisata	-	1 Laporan	650.000.000,00	DINAS PETERNAKAN DAN PERKEBUNAN
	3.27.01.2.09	Pemeliharaan Barang Milik Daerah Penunjang Urusan Pemerintahan Daerah	-	A %			-	317.555.840,00			-	Peningkatan Ekonomi Daerah Berbasis pertanian dan Pariwisata	-	A %	449.800.000,00	DINAS PETERNAKAN DAN PERKEBUNAN
	3.27.01.2.09.0001	Penyediaan Jasa Pemeliharaan, Biaya Pemeliharaan, dan Pajak Kendaraan Perorangan Dinas atau Kendaraan Dinas Jabatan														
			Jumlah Kendaraan Perorangan Dinas atau Kendaraan Dinas Jabatan yang Dipelihara dan dibayarkan Pajaknya	165 Unit			55 Unit	103.875.000,00	Kab. Merangin, Bangko, Pematang Kandis	DANA TRANSFER UMUM-DANA ALOKASI UMUM	-	Peningkatan Ekonomi Daerah Berbasis pertanian dan Pariwisata	-	55 Unit	114.950.000,00	DINAS PETERNAKAN DAN PERKEBUNAN
	3.27.01.2.09.0006	Pemeliharaan Peralatan dan Mesin Lainnya														
			Jumlah Peralatan dan Mesin Lainnya yang Dipelihara	75 Unit			25 Unit	24.400.000,00	Kab. Merangin, Bangko, Pematang Kandis	DANA TRANSFER UMUM-DANA ALOKASI UMUM	-	Peningkatan Ekonomi Daerah Berbasis pertanian dan Pariwisata	-	25 Unit	50.500.000,00	DINAS PETERNAKAN DAN PERKEBUNAN
	3.27.01.2.09.0009	Pemeliharaan/Rehabilitasi Gedung Kantor dan Bangunan Lainnya														
			Jumlah Gedung Kantor dan Bangunan Lainnya yang Dipelihara/Direhabilitasi	3 Unit			1 Unit	67.510.000,00	Kab. Merangin, Bangko, Pematang Kandis	DANA TRANSFER UMUM-DANA ALOKASI UMUM	-	Peningkatan Ekonomi Daerah Berbasis pertanian dan Pariwisata	-	1 Unit	90.750.000,00	DINAS PETERNAKAN DAN PERKEBUNAN
	3.27.01.2.09.0010	Pemeliharaan/Rehabilitasi Sarana dan Prasarana Gedung Kantor atau Bangunan Lainnya														

NO	KODE	URUSAN / BIDANG URUSAN / PROGRAM / KEGIATAN / SUB KEGIATAN	INDIKATOR PROGRAM / KEGIATAN / SUB KEGIATAN	TARGET AKHIR PERIODE RENSTRA OPD	REALISASI CAPAIAN RENJA OPD TAHUN 2023	PRAKIRAAN CAPAIAN TARGET RENJA OPD TAHUN 2024	CAPAIAN KINERJA DAN KERANGKA PENDANAAN						KELOMPOK SASARAN	PRAKIRAAN MAJU RENCANA TAHUN 2026		PERANGKAT DAERAH PENANGGUNG JAWAB
							TARGET 2025	PAGU INDIKATIF (Rp)	LOKASI	SUMBER DANA	PRIORITAS			TARGET	PAGU INDIKATIF (Rp)	
											NASIONAL	DAERAH				
1	2	3	4	5	6	7	8	9	10	11	12	13	14	15	16	17
			Jumlah Sarana dan Prasarana Gedung Kantor atau Bangunan Lainnya yang Dipelihara/Direhabilitasi				1 Unit	72.510.000,00	Kab. Merangin, Bangko, Pematang Kandis	DANA TRANSFER UMUM-DANA ALOKASI UMUM	-	Peningkatan Ekonomi Daerah Berbasis pertanian dan Pariwisata	-		102.850.000,00	DINAS PETERNAKAN DAN PERKEBUNAN
	3.27.01.2.09.0011	Pemeliharaan/Rehabilitasi Sarana dan Prasarana Pendukung Gedung Kantor atau Bangunan Lainnya														
			Jumlah Sarana dan Prasarana Pendukung Gedung Kantor atau Bangunan Lainnya yang Dipelihara/Direhabilitasi	3 Unit			1 Unit	49.260.840,00	Kab. Merangin, Bangko, Dusun Bangko Kab. Merangin, Bangko, Pematang Kandis	DANA TRANSFER UMUM-DANA ALOKASI UMUM	-	Peningkatan Ekonomi Daerah Berbasis pertanian dan Pariwisata	-	1 Unit	90.750.000,00	DINAS PETERNAKAN DAN PERKEBUNAN
2.	**3.27.02**	**PROGRAM PENYEDIAAN DAN PENGEMBANGAN SARANA PERTANIAN**	**-**	**-**			**-**	**3.626.289.000,00**						**-**	**3.833.057.190,00**	
	3.27.02.2.01	Pengawasan Penggunaan Sarana Pertanian	-	39,22 % 40,00 %			-	734.396.000,00			-	5 - Peningkatan Kualitas Lingkungan Hidup Peningkatan Ekonomi Daerah Berbasis pertanian dan Pariwisata	-	39,22 % 40,00 %	795.285.000,00	DINAS PETERNAKAN DAN PERKEBUNAN
	3.27.02.2.01.0002	Pendampingan Penggunaan Sarana Pendukung Pertanian														
			Jumlah Pendampingan Penggunaan Sarana Pendukung Pertanian	1 Laporan			1 Laporan	588.325.000,00	Kab. Merangin, Semua Kecamatan, Semua Kel/Desa	DANA TRANSFER UMUM-DANA ALOKASI UMUM	-	5 - Peningkatan Kualitas Lingkungan Hidup Peningkatan Ekonomi Daerah Berbasis pertanian dan Pariwisata	-	1 Laporan	620.285.000,00	DINAS PETERNAKAN DAN PERKEBUNAN
	3.27.02.2.01.0006	Pengawasan Penggunaan Sarana Pascapanen Perkebunan														
			Jumlah pengawasan penggunaan sarana pascapanen Perkebunan				1 Laporan	146.071.000,00	Kab. Merangin, Semua Kecamatan, Semua Kel/Desa	DANA TRANSFER UMUM-DANA ALOKASI UMUM	-	1 - Peningkatan Produktivitas Daerah Peningkatan Ekonomi Daerah Berbasis pertanian dan Pariwisata	-		175.000.000,00	DINAS PETERNAKAN DAN PERKEBUNAN

NO	KODE	URUSAN / BIDANG URUSAN / PROGRAM / KEGIATAN / SUB KEGIATAN	INDIKATOR PROGRAM / KEGIATAN / SUB KEGIATAN	TARGET AKHIR PERIODE RENSTRA OPD	REALISASI CAPAIAN RENJA OPD TAHUN 2023	PRAKIRAAN CAPAIAN TARGET RENJA OPD TAHUN 2024	CAPAIAN KINERJA DAN KERANGKA PENDANAAN						KELOMPOK SASARAN	PRAKIRAAN MAJU RENCANA TAHUN 2026		PERANGKAT DAERAH PENANGGUNG JAWAB
							TARGET 2025	PAGU INDIKATIF (Rp)	LOKASI	SUMBER DANA	PRIORITAS			TARGET	PAGU INDIKATIF (Rp)	
											NASIONAL	DAERAH				
1	2	3	4	5	6	7	8	9	10	11	12	13	14	15	16	17
	3.27.02.2.02	Pengelolaan Sumber Daya Genetik (SDG) Hewan, Tumbuhan, dan Mikro Organisme Kewenangan Kabupaten/Kota	-	0 Kg/Ha/Th 0 % 0 Kg/Ha/Th 0 Kg/Ha/Th			-	566.341.000,00			-	1 - Peningkatan Produktivitas Daerah Peningkatan Ekonomi Daerah Berbasis pertanian dan Pariwisata	-	0 Kg/Ha/Th 0 % 0 Kg/Ha/Th 0 Kg/Ha/Th	650.000.000,00	DINAS PETERNAKAN DAN PERKEBUNAN
	3.27.02.2.02.0004	Penjaminan Kemurnian dan Kelestarian SDG Tanaman														
			Jumlah SDG tanaman yang dilakukan pelestarian dan pemurnian	6 Varietas Unggul Baru (VUB)			6 Varietas Unggul Baru (VUB)	566.341.000,00	Kab. Merangin, Bangko, Pematang Kandis	DANA TRANSFER UMUM-DANA ALOKASI UMUM	-	1 - Peningkatan Produktivitas Daerah Peningkatan Ekonomi Daerah Berbasis pertanian dan Pariwisata	-	6 Varietas Unggul Baru (VUB)	650.000.000,00	DINAS PETERNAKAN DAN PERKEBUNAN
	3.27.02.2.06	Penyediaan Benih/Bibit Ternak dan Hijauan Pakan Ternak yang Sumbernya dalam 1 (Satu) Daerah Kabupaten/Kota Lain	-	0 Ekor 0 Ekor 0 Ekor			-	2.325.552.000,00			-	Peningkatan Ekonomi Daerah Berbasis pertanian dan Pariwisata	-	0 Ekor 0 Ekor 0 Ekor	2.387.772.190,00	DINAS PETERNAKAN DAN PERKEBUNAN
	3.27.02.2.06.0002	Pengadaan Hijauan Pakan Ternak yang Sumbernya dari Daerah Kabupaten/Kota Lain														
			Jumlah Hijauan Pakan Ternak yang Sumbernya dari Daerah Kabupaten/Kota Lain	3132,83 Ton			1041,1 Ton	285.255.000,00	Kab. Merangin, Bangko, Pematang Kandis Kab. Merangin, Pamenang Barat, Pinang Merah	DANA TRANSFER UMUM-DANA ALOKASI UMUM	-	Peningkatan Ekonomi Daerah Berbasis pertanian dan Pariwisata	-	1145,2 Ton	302.772.190,00	DINAS PETERNAKAN DAN PERKEBUNAN
	3.27.02.2.06.0003	Pengadaan Bibit Ternak yang Sumbernya dari Daerah Kabupaten/Kota Lain														
			Jumlah bibit ternak yang sumbernya dari daerah kabupaten/kota lain	9458 Ekor			3100 Ekor	1.963.925.000,00	Kab. Merangin, Bangko, Pematang Kandis	DANA TRANSFER UMUM-DANA ALOKASI UMUM	-	1 - Peningkatan Produktivitas Daerah Peningkatan Ekonomi Daerah Berbasis pertanian dan Pariwisata	-	3308 Ekor	2.000.000.000,00	DINAS PETERNAKAN DAN PERKEBUNAN
	3.27.02.2.06.0004	Pengadaan Benih Ternak yang Sumbernya dari Daerah Kabupaten/Kota Lain														

NO	KODE	URUSAN / BIDANG URUSAN / PROGRAM / KEGIATAN / SUB KEGIATAN	INDIKATOR PROGRAM / KEGIATAN / SUB KEGIATAN	TARGET AKHIR PERIODE RENSTRA OPD	REALISASI CAPAIAN RENJA OPD TAHUN 2023	PRAKIRAAN CAPAIAN TARGET RENJA OPD TAHUN 2024	CAPAIAN KINERJA DAN KERANGKA PENDANAAN						KELOMPOK SASARAN	PRAKIRAAN MAJU RENCANA TAHUN 2026		PERANGKAT DAERAH PENANGGUNG JAWAB
							TARGET 2025	PAGU INDIKATIF (Rp)	LOKASI	SUMBER DANA	PRIORITAS			TARGET	PAGU INDIKATIF (Rp)	
											NASIONAL	DAERAH				
1	2	3	4	5	6	7	8	9	10	11	12	13	14	15	16	17
			Jumlah benih ternak yang sumbernya dari daerah kabupaten/kota lain				3000 Dosis	76.372.000,00	Kab. Merangin, Bangko, Pematang Kandis	DANA TRANSFER UMUM-DANA ALOKASI UMUM	-	1 - Peningkatan Produktivitas Daerah Peningkatan Ekonomi Daerah Berbasis pertanian dan Pariwisata	-		85.000.000,00	DINAS PETERNAKAN DAN PERKEBUNAN
3.	**3.27.03**	**PROGRAM PENYEDIAAN DAN PENGEMBANGAN PRASARANA PERTANIAN**	**-**	**-**			**-**	**4.240.090.860,00**						**-**	**5.830.509.675,00**	
	3.27.03.2.01	Pengembangan Prasarana Pertanian	-	2 Kali			-	147.912.000,00			-	Peningkatan Ekonomi Daerah Berbasis pertanian dan Pariwisata	-	2 Kali	175.000.000,00	DINAS PETERNAKAN DAN PERKEBUNAN
	3.27.03.2.01.0003	Koordinasi dan Sinkronisasi Prasarana Pendukung Pertanian Lainnya														
			Jumlah Koordinasi dan Sinkronisasi Prasarana Pendukung Pertanian Lainnya	3 Laporan			1 Laporan	147.912.000,00	Kab. Merangin, Bangko, Pematang Kandis	DANA TRANSFER UMUM-DANA ALOKASI UMUM	-	Peningkatan Ekonomi Daerah Berbasis pertanian dan Pariwisata	-	1 Laporan	175.000.000,00	DINAS PETERNAKAN DAN PERKEBUNAN
	3.27.03.2.02	Pembangunan Prasarana Pertanian	-	4 % 2 %			-	4.043.833.110,00			-	Peningkatan Ekonomi Daerah Berbasis pertanian dan Pariwisata	-	4 % 2 %	5.595.509.675,00	DINAS PETERNAKAN DAN PERKEBUNAN
	3.27.03.2.02.0003	Pembangunan, Rehabilitasi dan Pemeliharaan Jalan Usaha Tani														
			Jalan Usaha Tani yang Dibangun, Direhabilitasi dan Dipelihara	82 Unit			27 Unit	3.442.973.150,00	Kab. Merangin, Semua Kecamatan, Semua Kel/Desa	DANA TRANSFER UMUM-DANA ALOKASI UMUM	-	Peningkatan Ekonomi Daerah Berbasis pertanian dan Pariwisata	-	30 Unit	3.600.846.223,00	DINAS PETERNAKAN DAN PERKEBUNAN
	3.27.03.2.02.0009	Pembangunan, Rehabilitasi dan Pemeliharaan Prasarana Pertanian Lainnya														
			Jumlah Prasarana Pertanian Lainnya yang Dibangun, Direhabilitasi dan Dipelihara	12 Unit			1 Unit	169.616.500,00	Kab. Merangin, Bangko, Pematang Kandis	DANA TRANSFER UMUM-DANA ALOKASI UMUM	-	Peningkatan Ekonomi Daerah Berbasis pertanian dan Pariwisata	-	4 Unit	200.339.768,00	DINAS PETERNAKAN DAN PERKEBUNAN
	3.27.03.2.02.0011	Pembangunan dan Rehabilitasi prasarana UPTD Pembibitan/Produksi Ternak														

NO	KODE	URUSAN / BIDANG URUSAN / PROGRAM / KEGIATAN / SUB KEGIATAN	INDIKATOR PROGRAM / KEGIATAN / SUB KEGIATAN	TARGET AKHIR PERIODE RENSTRA OPD	REALISASI CAPAIAN RENJA OPD TAHUN 2023	PRAKIRAAN CAPAIAN TARGET RENJA OPD TAHUN 2024	CAPAIAN KINERJA DAN KERANGKA PENDANAAN						KELOMPOK SASARAN	PRAKIRAAN MAJU RENCANA TAHUN 2026		PERANGKAT DAERAH PENANGGUNG JAWAB
							TARGET 2025	PAGU INDIKATIF (Rp)	LOKASI	SUMBER DANA	PRIORITAS			TARGET	PAGU INDIKATIF (Rp)	
											NASIONAL	DAERAH				
1	2	3	4	5	6	7	8	9	10	11	12	13	14	15	16	17
			Jumlah Prasarana untuk UPTD Pembibitan/Produksi Ternak yang dibangun dan direhabilitasi				1 Unit	203.965.460,00	Kab. Merangin, Pamenang Barat, Pinang Merah	DANA TRANSFER UMUM-DANA ALOKASI UMUM	-	1 - Peningkatan Produktivitas Daerah Peningkatan Ekonomi Daerah Berbasis pertanian dan Pariwisata	-		550.000.000,00	DINAS PETERNAKAN DAN PERKEBUNAN
	3.27.03.2.02.0014	Pembangunan, Rehabilitasi, Pemeliharaan dan operasionalisasi Puskeswan														
			Jumlah Puskeswan yang dibangun, direhabilitasi dan dipelihara serta beroperasi				4 Unit	113.998.000,00	Kab. Merangin, Semua Kecamatan, Semua Kel/Desa	DANA TRANSFER UMUM-DANA ALOKASI UMUM	-	1 - Peningkatan Produktivitas Daerah Peningkatan Ekonomi Daerah Berbasis pertanian dan Pariwisata	-		1.000.000.000,00	DINAS PETERNAKAN DAN PERKEBUNAN
	3.27.03.2.02.0015	Pembangunan, Rehabilitasi, Pemeliharaan dan operasionalisasi Rumah Potong Hewan														
			0	3 Unit			0 0	113.280.000,00	Kab. Merangin, Bangko, Dusun Bangko	DANA TRANSFER UMUM-DANA ALOKASI UMUM	-	5 - Peningkatan Kualitas Lingkungan Hidup Peningkatan Ekonomi Daerah Berbasis pertanian dan Pariwisata	-	1 Unit	244.323.684,00	DINAS PETERNAKAN DAN PERKEBUNAN
	3.27.03.2.03	Pengelolaan Wilayah Sumber Bibit Ternak dan Rumpun/Galur Ternak dalam Daerah Kabupaten/ Kota	-	-			-	48.345.750,00			-	1 - Peningkatan Produktivitas Daerah Peningkatan Ekonomi Daerah Berbasis pertanian dan Pariwisata	-	-	60.000.000,00	DINAS PETERNAKAN DAN PERKEBUNAN
	3.27.03.2.03.0002	Pengawasan Wilayah Sumber Bibit Ternak dan Rumpun/Galur Ternak														
			Jumlah Pengawasan Wilayah Sumber Bibit Ternak dan Rumpun/Galur Ternak				1 Laporan	48.345.750,00	Kab. Merangin, Semua Kecamatan, Semua Kel/Desa	DANA TRANSFER UMUM-DANA ALOKASI UMUM	-	1 - Peningkatan Produktivitas Daerah Peningkatan Ekonomi Daerah Berbasis pertanian dan Pariwisata	-		60.000.000,00	DINAS PETERNAKAN DAN PERKEBUNAN

NO	KODE	URUSAN / BIDANG URUSAN / PROGRAM / KEGIATAN / SUB KEGIATAN	INDIKATOR PROGRAM / KEGIATAN / SUB KEGIATAN	TARGET AKHIR PERIODE RENSTRA OPD	REALISASI CAPAIAN RENJA OPD TAHUN 2023	PRAKIRAAN CAPAIAN TARGET RENJA OPD TAHUN 2024	CAPAIAN KINERJA DAN KERANGKA PENDANAAN						KELOMPOK SASARAN	PRAKIRAAN MAJU RENCANA TAHUN 2026		PERANGKAT DAERAH PENANGGUNG JAWAB
							TARGET 2025	PAGU INDIKATIF (Rp)	LOKASI	SUMBER DANA	PRIORITAS			TARGET	PAGU INDIKATIF (Rp)	
											NASIONAL	DAERAH				
1	2	3	4	5	6	7	8	9	10	11	12	13	14	15	16	17
4.	**3.27.04**	**PROGRAM PENGENDALIAN KESEHATAN HEWAN DAN KESEHATAN MASYARAKAT VETERINER**	**-**	**-**			**-**	**407.690.500,00**						**-**	**347.225.000,00**	
	3.27.04.2.01	Penjaminan Kesehatan Hewan, Penutupan dan Pembukaan Daerah Wabah Penyakit Hewan Menular Dalam daerah Kabupaten/Kota	-	14,29 %			-	280.140.000,00			-	1 - Peningkatan Produktivitas Daerah Peningkatan Ekonomi Daerah Berbasis pertanian dan Pariwisata	-	14,29 %	225.000.000,00	DINAS PETERNAKAN DAN PERKEBUNAN
	3.27.04.2.01.0008	Pemberantasan Penyakit Hewan Menular dan Zoonosis dalam 1 (satu) Daerah Kabupaten/Kota														
			Jumlah wilayah atau kawasan yang mengalami penurunan kasus penyakit hewan menular dan zoonosis dalam 1 (satu) Daerah Kabupaten/kota	3 Laporan			1 Laporan	280.140.000,00	Kab. Merangin, Semua Kecamatan, Semua Kel/Desa	DANA TRANSFER UMUM-DANA ALOKASI UMUM	-	1 - Peningkatan Produktivitas Daerah Peningkatan Ekonomi Daerah Berbasis pertanian dan Pariwisata	-	1 Laporan	225.000.000,00	DINAS PETERNAKAN DAN PERKEBUNAN
	3.27.04.2.02	Pengawasan Pemasukan dan Pengeluaran Hewan dan Produk Hewan Daerah Kabupaten/Kota	-	12 %			-	45.845.000,00			-	1 - Peningkatan Produktivitas Daerah Peningkatan Ekonomi Daerah Berbasis pertanian dan Pariwisata	-	4 %	60.000.000,00	DINAS PETERNAKAN DAN PERKEBUNAN
	3.27.04.2.02.0004	Pengawasan atas Penerapan Persyaratan Teknis untuk Pemasukan dan/atau Pengeluaran Hewan, Produk Hewan dan Media Pembawa Penyakit Hewan Lainnya (HPM)														
			Jumlah pengawasan penerapan persyaratan teknis untuk pemasukan dan/atau pengeluaran HPM	3 laporan			1 laporan	45.845.000,00	Kab. Merangin, Semua Kecamatan, Semua Kel/Desa	DANA TRANSFER UMUM-DANA ALOKASI UMUM	-	1 - Peningkatan Produktivitas Daerah Peningkatan Ekonomi Daerah Berbasis pertanian dan Pariwisata	-	1 laporan	60.000.000,00	DINAS PETERNAKAN DAN PERKEBUNAN
	3.27.04.2.04	Penerapan dan Pengawasan Persyaratan Teknis Kesehatan Masyarakat Veteriner	-	4 %			-	56.785.000,00			-	Peningkatan Ekonomi Daerah Berbasis pertanian dan Pariwisata	-	4 %	27.225.000,00	DINAS PETERNAKAN DAN PERKEBUNAN

NO	KODE	URUSAN / BIDANG URUSAN / PROGRAM / KEGIATAN / SUB KEGIATAN	INDIKATOR PROGRAM / KEGIATAN / SUB KEGIATAN	TARGET AKHIR PERIODE RENSTRA OPD	REALISASI CAPAIAN RENJA OPD TAHUN 2023	PRAKIRAAN CAPAIAN TARGET RENJA OPD TAHUN 2024	CAPAIAN KINERJA DAN KERANGKA PENDANAAN						KELOMPOK SASARAN	PRAKIRAAN MAJU RENCANA TAHUN 2026		PERANGKAT DAERAH PENANGGUNG JAWAB
							TARGET 2025	PAGU INDIKATIF (Rp)	LOKASI	SUMBER DANA	PRIORITAS			TARGET	PAGU INDIKATIF (Rp)	
											NASIONAL	DAERAH				
1	2	3	4	5	6	7	8	9	10	11	12	13	14	15	16	17
	3.27.04.2.04.0002	Pengawasan Peredaran Hewan dan Produk Hewan														
			Jumlah Pengawasan Peredaran Hewan dan Produk Hewan	3 Laporan			1 Laporan	56.785.000,00	Kab. Merangin, Bangko, Pematang Kandis	DANA TRANSFER UMUM-DANA ALOKASI UMUM	-	Peningkatan Ekonomi Daerah Berbasis pertanian dan Pariwisata	-	1 Laporan	27.225.000,00	DINAS PETERNAKAN DAN PERKEBUNAN
	3.27.04.2.05	Penerapan dan Pengawasan Persyaratan Teknis Kesejahteraan Hewan	-	100 %			-	24.920.500,00			-	1 - Peningkatan Produktivitas Daerah Peningkatan Ekonomi Daerah Berbasis pertanian dan Pariwisata	-	100 %	35.000.000,00	DINAS PETERNAKAN DAN PERKEBUNAN
	3.27.04.2.05.0003	Pembinaan Penerapan Kesejahteraan Hewan pada Unit Usaha														
			Jumlah unit usaha yang dibina terhadap penerapan kesejahteraan hewan	3 Unit			1 Unit	24.920.500,00	Kab. Merangin, Semua Kecamatan, Semua Kel/Desa	DANA TRANSFER UMUM-DANA ALOKASI UMUM	-	1 - Peningkatan Produktivitas Daerah Peningkatan Ekonomi Daerah Berbasis pertanian dan Pariwisata	-	1 Unit	35.000.000,00	DINAS PETERNAKAN DAN PERKEBUNAN
5.	**3.27.05**	**PROGRAM PENGENDALIAN DAN PENANGGULANGAN BENCANA PERTANIAN**	**-**	**-**			**-**	**59.599.000,00**						**-**	**65.842.968,00**	
	3.27.05.2.01	Pengendalian dan Penanggulangan Bencana Pertanian Kabupaten/Kota	-	5 %			-	59.599.000,00			-	Peningkatan Ekonomi Daerah Berbasis pertanian dan Pariwisata	-	5 %	65.842.968,00	DINAS PETERNAKAN DAN PERKEBUNAN
	3.27.05.2.01.0001	Pengendalian Organisme Pengganggu Tumbuhan (OPT) Tanaman Pangan, Hortikultura, dan Perkebunan														
			Jumlah Luas Serangan Organisme Pengganggu Tumbuhan (OPT) Tanaman Pangan, Hortikultura, dan Perkebunan yang Dikendalikan	6 Ha			2 Ha	32.852.000,00	Kab. Merangin, Bangko, Pematang Kandis	DANA TRANSFER UMUM-DANA ALOKASI UMUM	-	Peningkatan Ekonomi Daerah Berbasis pertanian dan Pariwisata	-	2 Ha	36.421.000,00	DINAS PETERNAKAN DAN PERKEBUNAN
	3.27.05.2.01.0003	Pencegahan, Penanganan Kebakaran Lahan, dan Gangguan Usaha Tanaman Pangan, Hortikultura, dan Perkebunan														

NO	KODE	URUSAN / BIDANG URUSAN / PROGRAM / KEGIATAN / SUB KEGIATAN	INDIKATOR PROGRAM / KEGIATAN / SUB KEGIATAN	TARGET AKHIR PERIODE RENSTRA OPD	REALISASI CAPAIAN RENJA OPD TAHUN 2023	PRAKIRAAN CAPAIAN TARGET RENJA OPD TAHUN 2024	CAPAIAN KINERJA DAN KERANGKA PENDANAAN						KELOMPOK SASARAN	PRAKIRAAN MAJU RENCANA TAHUN 2026		PERANGKAT DAERAH PENANGGUNG JAWAB
							TARGET 2025	PAGU INDIKATIF (Rp)	LOKASI	SUMBER DANA	PRIORITAS			TARGET	PAGU INDIKATIF (Rp)	
											NASIONAL	DAERAH				
1	2	3	4	5	6	7	8	9	10	11	12	13	14	15	16	17
			Jumlah Luasan Pencegahan, Penanganan Kebakaran Lahan, dan Gangguan Usaha Tanaman Pangan, Hortikultura, dan Perkebunan	6 Ha			2 Ha	26.747.000,00	Kab. Merangin, Bangko, Pematang Kandis	DANA TRANSFER UMUM-DANA ALOKASI UMUM	-	Peningkatan Ekonomi Daerah Berbasis pertanian dan Pariwisata	-	2 Ha	29.421.968,00	DINAS PETERNAKAN DAN PERKEBUNAN
6.	**3.27.06**	**PROGRAM PERIZINAN USAHA PERTANIAN**	**-**	**-**			**-**	**23.125.000,00**						**-**	**25.440.250,00**	
	3.27.06.2.01	Penerbitan Izin Usaha Pertanian yang Kegiatan Usahanya dalam Daerah Kabupaten/Kota	-	45 %			-	23.125.000,00			-	Peningkatan Ekonomi Daerah Berbasis pertanian dan Pariwisata	-	45 %	25.440.250,00	DINAS PETERNAKAN DAN PERKEBUNAN
	3.27.06.2.01.0005	Pembinaan dan Pengawasan	Penerapan standar dan Izin Usaha Pertanian													
			Jumlah izin usaha pertanian yang dibina dan diawasi	3 Laporan			1 Laporan	23.125.000,00	Kab. Merangin, Bangko, Pematang Kandis	DANA TRANSFER UMUM-DANA ALOKASI UMUM	-	Peningkatan Ekonomi Daerah Berbasis pertanian dan Pariwisata	-	1 Laporan	25.440.250,00	DINAS PETERNAKAN DAN PERKEBUNAN
	J U M L A H							**16.811.691.973,00**							**18.699.256.065,00**	

PENETAPAN RENCANA KERJA ORGANISASI PERANGKAT DAERAH (RENJA OPD)
DINAS TANAMAN PANGAN DAN HOLTIKULTURA KAB. MERANGIN
TAHUN 2025

NO	KODE	URUSAN / BIDANG URUSAN / PROGRAM / KEGIATAN / SUB KEGIATAN	INDIKATOR PROGRAM / KEGIATAN / SUB KEGIATAN	TARGET AKHIR PERIODE RENSTRA OPD	REALISASI CAPAIAN RENJA OPD TAHUN 2023	PRAKIRAAN CAPAIAN TARGET RENJA OPD TAHUN 2024	CAPAIAN KINERJA DAN KERANGKA PENDANAAN						KELOMPOK SASARAN	PRAKIRAAN MAJU RENCANA TAHUN 2026		PERANGKAT DAERAH PENANGGUNG JAWAB
							TARGET 2025	PAGU INDIKATIF (Rp)	LOKASI	SUMBER DANA	PRIORITAS			TARGET	PAGU INDIKATIF (Rp)	
											NASIONAL	DAERAH				
1	2	3	4	5	6	7	8	9	10	11	12	13	14	15	16	17
		DINAS TANAMAN PANGAN DAN HOLTIKULTURA						**42.129.025.050,00**							**46.802.704.261,00**	
	3	**URUSAN PEMERINTAHAN PILIHAN**						**42.129.025.050,00**							**46.802.704.261,00**	
	3.27	**URUSAN PEMERINTAHAN BIDANG PERTANIAN**						**42.129.025.050,00**							**46.802.704.261,00**	
1.	**3.27.01**	**PROGRAM PENUNJANG URUSAN PEMERINTAHAN DAERAH KABUPATEN/KOTA**	***Nilai AKIP OPD***	**BB**			**BB**	**19.693.900.000,00**						**BB**	**21.935.600.000,00**	
	3.27.01.2.01	Perencanaan, Penganggaran, dan Evaluasi Kinerja Perangkat Daerah	*Cakupan Tersedianya Perencanaan, Penganggaran dan Evaluasi Perangkat Daerah*	100 %			100 %	178.304.500,00			-	Peningkatan Ekonomi Daerah Berbasis pertanian dan Pariwisata	-	100 %	196.134.950,00	DINAS TANAMAN PANGAN DAN HOLTIKULTURA
	3.27.01.2.01.0001	Penyusunan Dokumen Perencanaan Perangkat Daerah														
			Jumlah Dokumen Perencanaan Perangkat Daerah	2 Dokumen			2 Dokumen	49.500.000,00	Kab. Merangin, Semua Kecamatan, Semua Kel/Desa	DANA TRANSFER UMUM-DANA ALOKASI UMUM	-	Peningkatan Ekonomi Daerah Berbasis pertanian dan Pariwisata	-	2 Dokumen	54.450.000,00	DINAS TANAMAN PANGAN DAN HOLTIKULTURA
	3.27.01.2.01.0002	Koordinasi dan Penyusunan Dokumen RKA-SKPD														
			Jumlah Dokumen RKA-SKPD dan Laporan Hasil Koordinasi Penyusunan Dokumen RKA-SKPD	1 Dokumen			1 Dokumen	34.243.000,00	Kab. Merangin, Semua Kecamatan, Semua Kel/Desa	DANA TRANSFER UMUM-DANA ALOKASI UMUM	-	Peningkatan Ekonomi Daerah Berbasis pertanian dan Pariwisata	-	1 Dokumen	37.667.300,00	DINAS TANAMAN PANGAN DAN HOLTIKULTURA
	3.27.01.2.01.0003	Koordinasi dan Penyusunan Dokumen Perubahan RKA-SKPD														
			Jumlah Dokumen Perubahan RKA-SKPD dan Laporan Hasil Koordinasi Penyusunan Dokumen Perubahan RKA-SKPD	1 Dokumen			1 Dokumen	24.200.000,00	Kab. Merangin, Semua Kecamatan, Semua Kel/Desa	DANA TRANSFER UMUM-DANA ALOKASI UMUM	-	Peningkatan Ekonomi Daerah Berbasis pertanian dan Pariwisata	-	1 Dokumen	26.620.000,00	DINAS TANAMAN PANGAN DAN HOLTIKULTURA
	3.27.01.2.01.0004	Koordinasi dan Penyusunan DPA-SKPD														
			Jumlah Dokumen DPA-SKPD dan Laporan Hasil Koordinasi Penyusunan Dokumen DPA-SKPD	1 Dokumen			1 Dokumen	14.520.000,00	Kab. Merangin, Semua Kecamatan, Semua Kel/Desa	DANA TRANSFER UMUM-DANA ALOKASI UMUM	-	Peningkatan Ekonomi Daerah Berbasis pertanian dan Pariwisata	-	1 Dokumen	15.972.000,00	DINAS TANAMAN PANGAN DAN HOLTIKULTURA
	3.27.01.2.01.0005	Koordinasi dan Penyusunan Perubahan DPA- SKPD														

NO	KODE	URUSAN / BIDANG URUSAN / PROGRAM / KEGIATAN / SUB KEGIATAN	INDIKATOR PROGRAM / KEGIATAN / SUB KEGIATAN	TARGET AKHIR PERIODE RENSTRA OPD	REALISASI CAPAIAN RENJA OPD TAHUN 2023	PRAKIRAAN CAPAIAN TARGET RENJA OPD TAHUN 2024	CAPAIAN KINERJA DAN KERANGKA PENDANAAN						KELOMPOK SASARAN	PRAKIRAAN MAJU RENCANA TAHUN 2026		PERANGKAT DAERAH PENANGGUNG JAWAB
							TARGET 2025	PAGU INDIKATIF (Rp)	LOKASI	SUMBER DANA	PRIORITAS			TARGET	PAGU INDIKATIF (Rp)	
											NASIONAL	DAERAH				
1	2	3	4	5	6	7	8	9	10	11	12	13	14	15	16	17
			Jumlah Dokumen Perubahan DPA-SKPD dan Laporan Hasil Koordinasi Penyusunan Dokumen Perubahan DPA-SKPD	1 Dokumen			1 Dokumen	14.520.000,00	Kab. Merangin, Semua Kecamatan, Semua Kel/Desa	DANA TRANSFER UMUM-DANA ALOKASI UMUM	-	Peningkatan Ekonomi Daerah Berbasis pertanian dan Pariwisata	-	1 Dokumen	15.972.000,00	DINAS TANAMAN PANGAN DAN HOLTIKULTURA
	3.27.01.2.01.0006	Koordinasi dan Penyusunan Laporan Capaian Kinerja dan Ikhtisar Realisasi Kinerja SKPD														
			Jumlah Laporan Capaian Kinerja dan Ikhtisar Realisasi Kinerja SKPD dan Laporan Hasil Koordinasi Penyusunan Laporan Capaian Kinerja dan Ikhtisar Realisasi Kinerja SKPD	5 Laporan			5 Laporan	14.520.000,00	Kab. Merangin, Semua Kecamatan, Semua Kel/Desa	DANA TRANSFER UMUM-DANA ALOKASI UMUM	-	Peningkatan Ekonomi Daerah Berbasis pertanian dan Pariwisata	-	5 Laporan	15.972.000,00	DINAS TANAMAN PANGAN DAN HOLTIKULTURA
	3.27.01.2.01.0007	Evaluasi Kinerja Perangkat Daerah														
			Jumlah Laporan Evaluasi Kinerja Perangkat Daerah	1 Laporan			1 Laporan	26.801.500,00	Kab. Merangin, Semua Kecamatan, Semua Kel/Desa	DANA TRANSFER UMUM-DANA ALOKASI UMUM	-	Peningkatan Ekonomi Daerah Berbasis pertanian dan Pariwisata	-	1 Laporan	29.481.650,00	DINAS TANAMAN PANGAN DAN HOLTIKULTURA
	3.27.01.2.02	Administrasi Keuangan Perangkat Daerah	*Cskupan Tersedianya Administrasi Keuangan Perangkat Daerah*	100 %			100 %	16.848.040.500,00			-	Peningkatan Ekonomi Daerah Berbasis pertanian dan Pariwisata	-	100 %	18.805.154.550,00	DINAS TANAMAN PANGAN DAN HOLTIKULTURA
	3.27.01.2.02.0001	Penyediaan Gaji dan Tunjangan ASN														
			Jumlah Orang yang Menerima Gaji dan Tunjangan ASN	200 Orang/bulan			200 Orang/bulan	16.577.424.000,00	Kab. Merangin, Semua Kecamatan, Semua Kel/Desa	DANA TRANSFER UMUM-DANA ALOKASI UMUM	-	Peningkatan Ekonomi Daerah Berbasis pertanian dan Pariwisata	-	200 Orang/bulan	18.507.476.400,00	DINAS TANAMAN PANGAN DAN HOLTIKULTURA
	3.27.01.2.02.0003	Pelaksanaan Penatausahaan dan Pengujian/Verifikasi Keuangan SKPD														
			Jumlah Dokumen Penatausahaan dan Pengujian/Verifikasi Keuangan SKPD	1 Dokumen			1 Dokumen	212.173.500,00	Kab. Merangin, Semua Kecamatan, Semua Kel/Desa	DANA TRANSFER UMUM-DANA ALOKASI UMUM	-	Peningkatan Ekonomi Daerah Berbasis pertanian dan Pariwisata	-	1 Dokumen	233.390.850,00	DINAS TANAMAN PANGAN DAN HOLTIKULTURA
	3.27.01.2.02.0005	Koordinasi dan Penyusunan Laporan Keuangan Akhir Tahun SKPD														

NO	KODE	URUSAN / BIDANG URUSAN / PROGRAM / KEGIATAN / SUB KEGIATAN	INDIKATOR PROGRAM / KEGIATAN / SUB KEGIATAN	TARGET AKHIR PERIODE RENSTRA OPD	REALISASI CAPAIAN RENJA OPD TAHUN 2023	PRAKIRAAN CAPAIAN TARGET RENJA OPD TAHUN 2024	CAPAIAN KINERJA DAN KERANGKA PENDANAAN						KELOMPOK SASARAN	PRAKIRAAN MAJU RENCANA TAHUN 2026		PERANGKAT DAERAH PENANGGUNG JAWAB
							TARGET 2025	PAGU INDIKATIF (Rp)	LOKASI	SUMBER DANA	PRIORITAS			TARGET	PAGU INDIKATIF (Rp)	
											NASIONAL	DAERAH				
1	2	3	4	5	6	7	8	9	10	11	12	13	14	15	16	17
			Jumlah Laporan Keuangan Akhir Tahun SKPD dan Laporan Hasil Koordinasi Penyusunan Laporan Keuangan Akhir Tahun SKPD	1 Laporan			1 Laporan	26.680.500,00	Kab. Merangin, Semua Kecamatan, Semua Kel/Desa	DANA TRANSFER UMUM-DANA ALOKASI UMUM	-	Peningkatan Ekonomi Daerah Berbasis pertanian dan Pariwisata	-	1 Laporan	29.348.550,00	DINAS TANAMAN PANGAN DAN HOLTIKULTURA
	3.27.01.2.02.0007	Koordinasi dan Penyusunan Laporan Keuangan Bulanan/ Triwulanan/ Semesteran SKPD														
			Jumlah Laporan Keuangan Bulanan/ Triwulanan/ Semesteran SKPD dan Laporan Koordinasi Penyusunan Laporan Keuangan Bulanan/Triwulanan/Semesteran SKPD	1 Laporan			1 Laporan	31.762.500,00	Kab. Merangin, Semua Kecamatan, Semua Kel/Desa	DANA TRANSFER UMUM-DANA ALOKASI UMUM	-	Peningkatan Ekonomi Daerah Berbasis pertanian dan Pariwisata	-	1 Laporan	34.938.750,00	DINAS TANAMAN PANGAN DAN HOLTIKULTURA
	3.27.01.2.03	Administrasi Barang Milik Daerah pada Perangkat Daerah	*Cakupan Tersedianya Administrasi Barang Milik Daerah Perangkat Daerah*	100 %			100 %	15.246.000,00			-	Peningkatan Ekonomi Daerah Berbasis pertanian dan Pariwisata	-	100 %	16.770.600,00	DINAS TANAMAN PANGAN DAN HOLTIKULTURA
	3.27.01.2.03.0006	Penatausahaan Barang Milik Daerah pada SKPD														
			Jumlah Laporan Penatausahaan Barang Milik Daerah pada SKPD	1 Laporan			1 Laporan	15.246.000,00	Kab. Merangin, Semua Kecamatan, Semua Kel/Desa	DANA TRANSFER UMUM-DANA ALOKASI UMUM	-	Peningkatan Ekonomi Daerah Berbasis pertanian dan Pariwisata	-	1 Laporan	16.770.600,00	DINAS TANAMAN PANGAN DAN HOLTIKULTURA
	3.27.01.2.05	Administrasi Kepegawaian Perangkat Daerah	*Cakupan Tersedianya Administrasi Kepegawaian Perangkat Daerah*	100 %			100 %	323.977.500,00			-	Peningkatan Ekonomi Daerah Berbasis pertanian dan Pariwisata	-	100 %	356.375.250,00	DINAS TANAMAN PANGAN DAN HOLTIKULTURA
	3.27.01.2.05.0002	Pengadaan Pakaian Dinas beserta Atribut Kelengkapannya														
			Jumlah Paket Pakaian Dinas beserta Atribut Kelengkapan	1125 Paket			353 Paket	249.562.500,00	Kab. Merangin, Semua Kecamatan, Semua Kel/Desa	DANA TRANSFER UMUM-DANA ALOKASI UMUM	-	Peningkatan Ekonomi Daerah Berbasis pertanian dan Pariwisata	-	375 Paket	274.518.750,00	DINAS TANAMAN PANGAN DAN HOLTIKULTURA
	3.27.01.2.05.0010	Sosialisasi Peraturan Perundang-Undangan														
			Jumlah Orang yang Mengikuti Sosialisasi Peraturan Perundang-Undangan	15 Orang			5 Orang	37.207.500,00	Kab. Merangin, Semua Kecamatan, Semua Kel/Desa	DANA TRANSFER UMUM-DANA ALOKASI UMUM	-	Peningkatan Ekonomi Daerah Berbasis pertanian dan Pariwisata	-	5 Orang	40.928.250,00	DINAS TANAMAN PANGAN DAN HOLTIKULTURA
	3.27.01.2.05.0011	Bimbingan Teknis Implementasi Peraturan Perundang-Undangan														

NO	KODE	URUSAN / BIDANG URUSAN / PROGRAM / KEGIATAN / SUB KEGIATAN	INDIKATOR PROGRAM / KEGIATAN / SUB KEGIATAN	TARGET AKHIR PERIODE RENSTRA OPD	REALISASI CAPAIAN RENJA OPD TAHUN 2023	PRAKIRAAN CAPAIAN TARGET RENJA OPD TAHUN 2024	CAPAIAN KINERJA DAN KERANGKA PENDANAAN						KELOMPOK SASARAN	PRAKIRAAN MAJU RENCANA TAHUN 2026		PERANGKAT DAERAH PENANGGUNG JAWAB
							TARGET 2025	PAGU INDIKATIF (Rp)	LOKASI	SUMBER DANA	PRIORITAS			TARGET	PAGU INDIKATIF (Rp)	
											NASIONAL	DAERAH				
1	2	3	4	5	6	7	8	9	10	11	12	13	14	15	16	17
			Jumlah Orang yang Mengikuti Bimbingan Teknis Implementasi Peraturan Perundang-Undangan	15 Orang			3 Orang	37.207.500,00	Kab. Merangin, Semua Kecamatan, Semua Kel/Desa	DANA TRANSFER UMUM-DANA ALOKASI UMUM	-	Peningkatan Ekonomi Daerah Berbasis pertanian dan Pariwisata	-	5 Orang	40.928.250,00	DINAS TANAMAN PANGAN DAN HOLTIKULTURA
	3.27.01.2.06	Administrasi Umum Perangkat Daerah	*Cakupan Tersedianya Administrasi Umum Perangkat Daerah*	100 %			100 %	606.996.500,00			-	Peningkatan Ekonomi Daerah Berbasis pertanian dan Pariwisata	-	100 %	667.696.150,00	DINAS TANAMAN PANGAN DAN HOLTIKULTURA
	3.27.01.2.06.0001	Penyediaan Komponen Instalasi Listrik/Penerangan Bangunan Kantor														
			Jumlah Paket Komponen Instalasi Listrik/Penerangan Bangunan Kantor yang Disediakan	48 Paket			16 Paket	11.434.500,00	Kab. Merangin, Semua Kecamatan, Semua Kel/Desa	DANA TRANSFER UMUM-DANA ALOKASI UMUM	-	Peningkatan Ekonomi Daerah Berbasis pertanian dan Pariwisata	-	16 Paket	12.577.950,00	DINAS TANAMAN PANGAN DAN HOLTIKULTURA
	3.27.01.2.06.0004	Penyediaan Bahan Logistik Kantor														
			Jumlah Paket Bahan Logistik Kantor yang Disediakan	36 Paket			8 Paket	64.795.500,00	Kab. Merangin, Semua Kecamatan, Semua Kel/Desa	DANA TRANSFER UMUM-DANA ALOKASI UMUM	-	Peningkatan Ekonomi Daerah Berbasis pertanian dan Pariwisata	-	12 Paket	71.275.050,00	DINAS TANAMAN PANGAN DAN HOLTIKULTURA
	3.27.01.2.06.0005	Penyediaan Barang Cetakan dan Penggandaan														
			Jumlah Paket Barang Cetakan dan Penggandaan yang Disediakan	21 Paket			7 Paket	16.516.500,00	Kab. Merangin, Semua Kecamatan, Semua Kel/Desa	DANA TRANSFER UMUM-DANA ALOKASI UMUM	-	Peningkatan Ekonomi Daerah Berbasis pertanian dan Pariwisata	-	7 Paket	18.168.150,00	DINAS TANAMAN PANGAN DAN HOLTIKULTURA
	3.27.01.2.06.0006	Penyediaan Bahan Bacaan dan Peraturan Perundang-undangan														
			Jumlah Dokumen Bahan Bacaan dan Peraturan Perundang-Undangan yang Disediakan	60 Dokumen			20 Dokumen	30.250.000,00	Kab. Merangin, Semua Kecamatan, Semua Kel/Desa	DANA TRANSFER UMUM-DANA ALOKASI UMUM	-	Peningkatan Ekonomi Daerah Berbasis pertanian dan Pariwisata	-	20 Dokumen	33.275.000,00	DINAS TANAMAN PANGAN DAN HOLTIKULTURA
	3.27.01.2.06.0009	Penyelenggaraan Rapat Koordinasi dan Konsultasi SKPD														

NO	KODE	URUSAN / BIDANG URUSAN / PROGRAM / KEGIATAN / SUB KEGIATAN	INDIKATOR PROGRAM / KEGIATAN / SUB KEGIATAN	TARGET AKHIR PERIODE RENSTRA OPD	REALISASI CAPAIAN RENJA OPD TAHUN 2023	PRAKIRAAN CAPAIAN TARGET RENJA OPD TAHUN 2024	CAPAIAN KINERJA DAN KERANGKA PENDANAAN						KELOMPOK SASARAN	PRAKIRAAN MAJU RENCANA TAHUN 2026		PERANGKAT DAERAH PENANGGUNG JAWAB
							TARGET 2025	PAGU INDIKATIF (Rp)	LOKASI	SUMBER DANA	PRIORITAS			TARGET	PAGU INDIKATIF (Rp)	
											NASIONAL	DAERAH				
1	2	3	4	5	6	7	8	9	10	11	12	13	14	15	16	17
			Jumlah Laporan Penyelenggaraan Rapat Koordinasi dan Konsultasi SKPD	300 Laporan			100 Laporan	484.000.000,00	Kab. Merangin, Semua Kecamatan, Semua Kel/Desa	DANA TRANSFER UMUM-DANA ALOKASI UMUM	-	Peningkatan Ekonomi Daerah Berbasis pertanian dan Pariwisata	-	100 Laporan	532.400.000,00	DINAS TANAMAN PANGAN DAN HOLTIKULTURA
	3.27.01.2.07	Pengadaan Barang Milik Daerah Penunjang Urusan Pemerintah Daerah	*Persentase Pengadaan Barang Milik Daerah Penunjang Urusan Pemerintahan Daerah*	100 %			100 %	203.390.000,00			-	Peningkatan Ekonomi Daerah Berbasis pertanian dan Pariwisata	-	100 %	223.729.000,00	DINAS TANAMAN PANGAN DAN HOLTIKULTURA
	3.27.01.2.07.0002	Pengadaan Kendaraan Dinas Operasional atau Lapangan														
			Jumlah Unit Kendaraan Dinas Operasional atau Lapangan yang Disediakan	9 Unit			3 Unit	115.500.000,00	Kab. Merangin, Semua Kecamatan, Semua Kel/Desa	DANA TRANSFER UMUM-DANA ALOKASI UMUM	-	Peningkatan Ekonomi Daerah Berbasis pertanian dan Pariwisata	-	3 Unit	127.050.000,00	DINAS TANAMAN PANGAN DAN HOLTIKULTURA
	3.27.01.2.07.0005	Pengadaan Mebel														
			Jumlah Paket Mebel yang Disediakan	45 Unit			12 Unit	27.500.000,00	Kab. Merangin, Semua Kecamatan, Semua Kel/Desa	DANA TRANSFER UMUM-DANA ALOKASI UMUM	-	Peningkatan Ekonomi Daerah Berbasis pertanian dan Pariwisata	-	15 Unit	30.250.000,00	DINAS TANAMAN PANGAN DAN HOLTIKULTURA
	3.27.01.2.07.0006	Pengadaan Peralatan dan Mesin Lainnya														
			Jumlah Unit Peralatan dan Mesin Lainnya yang Disediakan	45 Unit			7 Unit	60.390.000,00	Kab. Merangin, Semua Kecamatan, Semua Kel/Desa	DANA TRANSFER UMUM-DANA ALOKASI UMUM	-	Peningkatan Ekonomi Daerah Berbasis pertanian dan Pariwisata	-	15 Unit	66.429.000,00	DINAS TANAMAN PANGAN DAN HOLTIKULTURA
	3.27.01.2.08	Penyediaan Jasa Penunjang Urusan Pemerintahan Daerah	*Persentase Tersedianya Jasa Penunjang Urusan Pemerintahan Daerah*	100 %			100 %	956.686.500,00			-	Peningkatan Ekonomi Daerah Berbasis pertanian dan Pariwisata	-	100 %	1.052.355.150,00	DINAS TANAMAN PANGAN DAN HOLTIKULTURA
	3.27.01.2.08.0002	Penyediaan Jasa Komunikasi, Sumber Daya Air dan Listrik														
			Jumlah Laporan Penyediaan Jasa Komunikasi, Sumber Daya Air dan Listrik yang Disediakan	1 Laporan			1 Laporan	156.271.500,00	Kab. Merangin, Semua Kecamatan, Semua Kel/Desa	DANA TRANSFER UMUM-DANA ALOKASI UMUM	-	Peningkatan Ekonomi Daerah Berbasis pertanian dan Pariwisata	-	1 Laporan	171.898.650,00	DINAS TANAMAN PANGAN DAN HOLTIKULTURA
	3.27.01.2.08.0004	Penyediaan Jasa Pelayanan Umum Kantor														

NO	KODE	URUSAN / BIDANG URUSAN / PROGRAM / KEGIATAN / SUB KEGIATAN	INDIKATOR PROGRAM / KEGIATAN / SUB KEGIATAN	TARGET AKHIR PERIODE RENSTRA OPD	REALISASI CAPAIAN RENJA OPD TAHUN 2023	PRAKIRAAN CAPAIAN TARGET RENJA OPD TAHUN 2024	CAPAIAN KINERJA DAN KERANGKA PENDANAAN						KELOMPOK SASARAN	PRAKIRAAN MAJU RENCANA TAHUN 2026		PERANGKAT DAERAH PENANGGUNG JAWAB
							TARGET 2025	PAGU INDIKATIF (Rp)	LOKASI	SUMBER DANA	PRIORITAS			TARGET	PAGU INDIKATIF (Rp)	
											NASIONAL	DAERAH				
1	2	3	4	5	6	7	8	9	10	11	12	13	14	15	16	17
			Jumlah Laporan Penyediaan Jasa Pelayanan Umum Kantor yang Disediakan	1 Laporan			1 Laporan	800.415.000,00	Kab. Merangin, Semua Kecamatan, Semua Kel/Desa	DANA TRANSFER UMUM-DANA ALOKASI UMUM	-	Peningkatan Ekonomi Daerah Berbasis pertanian dan Pariwisata	-	1 Laporan	880.456.500,00	DINAS TANAMAN PANGAN DAN HOLTIKULTURA
	3.27.01.2.09	Pemeliharaan Barang Milik Daerah Penunjang Urusan Pemerintahan Daerah	*Persentase Pemeliharaan Barang Milik Daerah Penunjang Urusan Pemerintahan Daerah*	100 %			100 %	561.258.500,00			-	Peningkatan Ekonomi Daerah Berbasis pertanian dan Pariwisata	-	100 %	617.384.350,00	DINAS TANAMAN PANGAN DAN HOLTIKULTURA
	3.27.01.2.09.0001	Penyediaan Jasa Pemeliharaan, Biaya Pemeliharaan, dan Pajak Kendaraan Perorangan Dinas atau Kendaraan Dinas Jabatan														
			Jumlah Kendaraan Perorangan Dinas atau Kendaraan Dinas Jabatan yang Dipelihara dan dibayarkan Pajaknya	1 Unit			1 Unit	64.795.500,00	Kab. Merangin, Semua Kecamatan, Semua Kel/Desa	DANA TRANSFER UMUM-DANA ALOKASI UMUM	-	Peningkatan Ekonomi Daerah Berbasis pertanian dan Pariwisata	-	1 Unit	71.275.050,00	DINAS TANAMAN PANGAN DAN HOLTIKULTURA
	3.27.01.2.09.0002	Penyediaan Jasa Pemeliharaan, Biaya Pemeliharaan, Pajak dan Perizinan Kendaraan Dinas Operasional atau Lapangan														
			Jumlah Kendaraan Dinas Operasional atau Lapangan yang Dipelihara dan dibayarkan Pajak dan Perizinannya	110 Unit			143 Unit	90.205.500,00	Kab. Merangin, Semua Kecamatan, Semua Kel/Desa	DANA TRANSFER UMUM-DANA ALOKASI UMUM	-	Peningkatan Ekonomi Daerah Berbasis pertanian dan Pariwisata	-	110 Unit	99.226.050,00	DINAS TANAMAN PANGAN DAN HOLTIKULTURA
	3.27.01.2.09.0006	Pemeliharaan Peralatan dan Mesin Lainnya														
			Jumlah Peralatan dan Mesin Lainnya yang Dipelihara	25 Unit			39 Unit	43.257.500,00	Kab. Merangin, Semua Kecamatan, Semua Kel/Desa	DANA TRANSFER UMUM-DANA ALOKASI UMUM	-	Peningkatan Ekonomi Daerah Berbasis pertanian dan Pariwisata	-	25 Unit	47.583.250,00	DINAS TANAMAN PANGAN DAN HOLTIKULTURA
	3.27.01.2.09.0009	Pemeliharaan/Rehabilitasi Gedung Kantor dan Bangunan Lainnya														
			Jumlah Gedung Kantor dan Bangunan Lainnya yang Dipelihara/Direhabilitasi	1 Unit			1 Unit	363.000.000,00	Kab. Merangin, Semua Kecamatan, Semua Kel/Desa	DANA TRANSFER UMUM-DANA ALOKASI UMUM	-	Peningkatan Ekonomi Daerah Berbasis pertanian dan Pariwisata	-	1 Unit	399.300.000,00	DINAS TANAMAN PANGAN DAN HOLTIKULTURA
2.	**3.27.02**	**PROGRAM PENYEDIAAN DAN PENGEMBANGAN SARANA PERTANIAN**	***Persentase Penyediaan dan Pengembangan Sarana TPH***	**59 %**			**59 %**	**6.665.553.250,00**						**59 %**	**7.520.564.866,00**	

NO	KODE	URUSAN / BIDANG URUSAN / PROGRAM / KEGIATAN / SUB KEGIATAN	INDIKATOR PROGRAM / KEGIATAN / SUB KEGIATAN	TARGET AKHIR PERIODE RENSTRA OPD	REALISASI CAPAIAN RENJA OPD TAHUN 2023	PRAKIRAAN CAPAIAN TARGET RENJA OPD TAHUN 2024	CAPAIAN KINERJA DAN KERANGKA PENDANAAN						KELOMPOK SASARAN	PRAKIRAAN MAJU RENCANA TAHUN 2026		PERANGKAT DAERAH PENANGGUNG JAWAB
							TARGET 2025	PAGU INDIKATIF (Rp)	LOKASI	SUMBER DANA	PRIORITAS			TARGET	PAGU INDIKATIF (Rp)	
											NASIONAL	DAERAH				
1	2	3	4	5	6	7	8	9	10	11	12	13	14	15	16	17
	3.27.02.2.01	Pengawasan Penggunaan Sarana Pertanian	*Persentase Pengawasan Penggunaan Sarana Tanaman Pangan dan Hortikultura*	50 %			46 %	2.477.526.250,00			-	Peningkatan Ekonomi Daerah Berbasis pertanian dan Pariwisata	-	50 %	2.725.278.916,00	DINAS TANAMAN PANGAN DAN HOLTIKULTURA
	3.27.02.2.01.0001	Pengawasan Penggunaan Sarana Pendukung Pertanian Sesuai dengan Komoditas, Teknologi dan Spesifik Lokasi														
			Jumlah Pengawasan Penggunaan Sarana Pendukung Pertanian Sesuai dengan Komoditas, Teknologi dan Spesifik Lokasi	1 Laporan			1 Laporan	230.677.250,00	Kab. Merangin, Semua Kecamatan, Semua Kel/Desa	DANA TRANSFER UMUM-DANA ALOKASI UMUM	-	Peningkatan Ekonomi Daerah Berbasis pertanian dan Pariwisata	-	1 Laporan	253.745.016,00	DINAS TANAMAN PANGAN DAN HOLTIKULTURA
	3.27.02.2.01.0002	Pendampingan Penggunaan Sarana Pendukung Pertanian														
			Jumlah Pendampingan Penggunaan Sarana Pendukung Pertanian	1 Laporan			1 Laporan	2.246.849.000,00	Kab. Merangin, Semua Kecamatan, Semua Kel/Desa	DANA TRANSFER UMUM-DANA ALOKASI UMUM	-	Peningkatan Ekonomi Daerah Berbasis pertanian dan Pariwisata	-	1 Laporan	2.471.533.900,00	DINAS TANAMAN PANGAN DAN HOLTIKULTURA
	3.27.02.2.02	Pengelolaan Sumber Daya Genetik (SDG) Hewan, Tumbuhan, dan Mikro Organisme Kewenangan Kabupaten/Kota	*Persentase Penggunaan Benih Unggul Tanaman Pangan dan Hortikultura*	73 %			71 %	4.188.027.000,00			-	Peningkatan Ekonomi Daerah Berbasis pertanian dan Pariwisata	-	73 %	4.795.285.950,00	DINAS TANAMAN PANGAN DAN HOLTIKULTURA
	3.27.02.2.02.0002	Peningkatan Kualitas SDG Hewan/Tanaman														
			Jumlah Pelaksanaan Peningkatan Kualitas SDG Hewan/Tanaman	2 Dokumen			2 Dokumen	418.902.000,00	Kab. Merangin, Semua Kecamatan, Semua Kel/Desa	DANA TRANSFER UMUM-DANA ALOKASI UMUM	-	Peningkatan Ekonomi Daerah Berbasis pertanian dan Pariwisata	-	2 Dokumen	460.792.200,00	DINAS TANAMAN PANGAN DAN HOLTIKULTURA
	3.27.02.2.02.0003	Pemanfaatan SDG Hewan/Tanaman														
			Jumlah Pemanfaatan SDG Hewan/Tanaman	2 Dokumen			2 Dokumen	3.174.000.000,00	Kab. Merangin, Semua Kecamatan, Semua Kel/Desa	DANA TRANSFER UMUM-DANA ALOKASI UMUM	-	Peningkatan Ekonomi Daerah Berbasis pertanian dan Pariwisata	-	2 Dokumen	3.650.100.000,00	DINAS TANAMAN PANGAN DAN HOLTIKULTURA
	3.27.02.2.02.0004	Penjaminan Kemurnian dan Kelestarian SDG Tanaman														
			Jumlah SDG tanaman yang dilakukan pelestarian dan pemurnian	6 VUB			2 Varietas Unggul Baru (VUB)	595.125.000,00	Kab. Merangin, Semua Kecamatan, Semua Kel/Desa	DANA TRANSFER UMUM-DANA ALOKASI UMUM	-	Peningkatan Ekonomi Daerah Berbasis pertanian dan Pariwisata	-	2 VUB	684.393.750,00	DINAS TANAMAN PANGAN DAN HOLTIKULTURA

NO	KODE	URUSAN / BIDANG URUSAN / PROGRAM / KEGIATAN / SUB KEGIATAN	INDIKATOR PROGRAM / KEGIATAN / SUB KEGIATAN	TARGET AKHIR PERIODE RENSTRA OPD	REALISASI CAPAIAN RENJA OPD TAHUN 2023	PRAKIRAAN CAPAIAN TARGET RENJA OPD TAHUN 2024	CAPAIAN KINERJA DAN KERANGKA PENDANAAN						KELOMPOK SASARAN	PRAKIRAAN MAJU RENCANA TAHUN 2026		PERANGKAT DAERAH PENANGGUNG JAWAB
							TARGET 2025	PAGU INDIKATIF (Rp)	LOKASI	SUMBER DANA	PRIORITAS			TARGET	PAGU INDIKATIF (Rp)	
											NASIONAL	DAERAH				
1	2	3	4	5	6	7	8	9	10	11	12	13	14	15	16	17
3.	**3.27.03**	**PROGRAM PENYEDIAAN DAN PENGEMBANGAN PRASARANA PERTANIAN**	***Persentase Terbangun dan Terehabnya Prasarana TPH***	**87 %**			**87 %**	**14.188.900.000,00**						**87 %**	**15.607.800.000,00**	
	3.27.03.2.01	Pengembangan Prasarana Pertanian	*Persentase Pengembangan Prasarana Pertanian*	90 %			90 %	63.525.000,00			-	Peningkatan Ekonomi Daerah Berbasis pertanian dan Pariwisata	-	90 %	69.877.500,00	DINAS TANAMAN PANGAN DAN HOLTIKULTURA
	3.27.03.2.01.0015	Pengelolaan Lahan Pertanian Pangan Berkelanjutan/LP2B, Kawasan Pertanian Pangan Berkelanjutan/KP2B dan Lahan Cadangan Pertanian Pangan Berkelanjutan/LCP2B di Kabupaten/Kota														
			Lahan Pertanian Pangan Berkelanjutan/LP2B, Kawasan Pertanian Pangan Berkelanjutan/KP2B dan Lahan Cadangan Pertanian Pangan Berkelanjutan/LCP2B yang dikelola	1 Dokumen			1 Dokumen	63.525.000,00	Kab. Merangin, Semua Kecamatan, Semua Kel/Desa	DANA TRANSFER UMUM-DANA ALOKASI UMUM	-	Peningkatan Ekonomi Daerah Berbasis pertanian dan Pariwisata	-	1 Dokumen	69.877.500,00	DINAS TANAMAN PANGAN DAN HOLTIKULTURA
	3.27.03.2.02	Pembangunan Prasarana Pertanian	*Persentase Pembangunan Prasarana Pertanian*	86 %			84 %	14.125.375.000,00			-	Peningkatan Ekonomi Daerah Berbasis pertanian dan Pariwisata	-	86 %	15.537.922.500,00	DINAS TANAMAN PANGAN DAN HOLTIKULTURA
	3.27.03.2.02.0002	Pembangunan, Rehabilitasi dan Pemeliharaan Embung Pertanian														
			Jumlah Embung Pertanian yang Dibangun, Direhabilitasi dan Dipelihara	21 Unit			2 Unit	843.067.500,00	Kab. Merangin, Semua Kecamatan, Semua Kel/Desa	DANA TRANSFER UMUM-DANA ALOKASI UMUM	-	Peningkatan Ekonomi Daerah Berbasis pertanian dan Pariwisata	-	8 Unit	927.374.250,00	DINAS TANAMAN PANGAN DAN HOLTIKULTURA
	3.27.03.2.02.0003	Pembangunan, Rehabilitasi dan Pemeliharaan Jalan Usaha Tani														
			Jalan Usaha Tani yang Dibangun, Direhabilitasi dan Dipelihara	71 Unit			26 Unit	4.809.750.000,00	Kab. Merangin, Semua Kecamatan, Semua Kel/Desa	DANA TRANSFER UMUM-DANA ALOKASI UMUM	-	Peningkatan Ekonomi Daerah Berbasis pertanian dan Pariwisata	-	26 Unit	5.290.725.000,00	DINAS TANAMAN PANGAN DAN HOLTIKULTURA
	3.27.03.2.02.0004	Pembangunan, Rehabilitasi dan Pemeliharaan DAM Parit														
			Jumlah DAM Parit yang Dibangun, Direhabilitasi dan Dipelihara	24 Unit			7 Unit	1.000.670.000,00	Kab. Merangin, Semua Kecamatan, Semua Kel/Desa	DANA TRANSFER UMUM-DANA ALOKASI UMUM	-	Peningkatan Ekonomi Daerah Berbasis pertanian dan Pariwisata	-	9 Unit	1.100.737.000,00	DINAS TANAMAN PANGAN DAN HOLTIKULTURA
	3.27.03.2.02.0006	Pembangunan, Rehabilitasi dan Pemeliharaan Pintu Air														

NO	KODE	URUSAN / BIDANG URUSAN / PROGRAM / KEGIATAN / SUB KEGIATAN	INDIKATOR PROGRAM / KEGIATAN / SUB KEGIATAN	TARGET AKHIR PERIODE RENSTRA OPD	REALISASI CAPAIAN RENJA OPD TAHUN 2023	PRAKIRAAN CAPAIAN TARGET RENJA OPD TAHUN 2024	CAPAIAN KINERJA DAN KERANGKA PENDANAAN						KELOMPOK SASARAN	PRAKIRAAN MAJU RENCANA TAHUN 2026		PERANGKAT DAERAH PENANGGUNG JAWAB
							TARGET 2025	PAGU INDIKATIF (Rp)	LOKASI	SUMBER DANA	PRIORITAS			TARGET	PAGU INDIKATIF (Rp)	
											NASIONAL	DAERAH				
1	2	3	4	5	6	7	8	9	10	11	12	13	14	15	16	17
			Jumlah Pintu Air yang Dibangun, Direhabilitasi dan Dipelihara	30 Unit			8 Unit	355.135.000,00	Kab. Merangin, Semua Kecamatan, Semua Kel/Desa	DANA TRANSFER UMUM-DANA ALOKASI UMUM	-	Peningkatan Ekonomi Daerah Berbasis pertanian dan Pariwisata	-	11 Unit	390.648.500,00	DINAS TANAMAN PANGAN DAN HOLTIKULTURA
	3.27.03.2.02.0008	Pembangunan, Rehabilitasi dan Pemeliharaan Balai Penyuluh di Kecamatan serta Sarana Pendukungnya														
			Jumlah Balai Penyuluh di Kecamatan serta Sarana Pendukungnya yang Dibangun, Direhabilitasi dan Dipelihara	138 Unit			11 Unit	2.313.052.500,00	Kab. Merangin, Semua Kecamatan, Semua Kel/Desa	DANA TRANSFER UMUM-DANA ALOKASI UMUM	-	Peningkatan Ekonomi Daerah Berbasis pertanian dan Pariwisata	-	50 Unit	2.544.367.750,00	DINAS TANAMAN PANGAN DAN HOLTIKULTURA
	3.27.03.2.02.0009	Pembangunan, Rehabilitasi dan Pemeliharaan Prasarana Pertanian Lainnya														
			Jumlah Prasarana Pertanian Lainnya yang Dibangun, Direhabilitasi dan Dipelihara	17 Unit			5 Unit	715.715.000,00	Kab. Merangin, Semua Kecamatan, Semua Kel/Desa	DANA TRANSFER UMUM-DANA ALOKASI UMUM	-	Peningkatan Ekonomi Daerah Berbasis pertanian dan Pariwisata	-	6 Unit	787.286.500,00	DINAS TANAMAN PANGAN DAN HOLTIKULTURA
	3.27.03.2.02.0010	Rehabilitasi dan Pemeliharaan Jaringan Irigasi Usaha Tani														
			Jumlah jaringan irigasi usaha tani yang direhabilitasi	60 Unit			19 Unit	4.087.985.000,00	Kab. Merangin, Semua Kecamatan, Semua Kel/Desa	DANA TRANSFER UMUM-DANA ALOKASI UMUM	-	Peningkatan Ekonomi Daerah Berbasis pertanian dan Pariwisata	-	22 Unit	4.496.783.500,00	DINAS TANAMAN PANGAN DAN HOLTIKULTURA
4.	**3.27.05**	**PROGRAM PENGENDALIAN DAN PENANGGULANGAN BENCANA PERTANIAN**	***Persentase TPH yang Terkendali dari Bencana Pertanian***	**55 %**			**55 %**	**80.210.600,00**						**55 %**	**88.231.756,00**	
	3.27.05.2.01	Pengendalian dan Penanggulangan Bencana Pertanian Kabupaten/Kota	*Persentase Organisme Pengganggu Tumbuhan (OPT) Tanaman Pangan dan Hortikultura yang Dikendalikan*	58 %			55 %	80.210.600,00			-	-	-	58 %	88.231.756,00	DINAS TANAMAN PANGAN DAN HOLTIKULTURA
	3.27.05.2.01.0001	Pengendalian Organisme Pengganggu Tumbuhan (OPT) Tanaman Pangan, Hortikultura, dan Perkebunan														
			0	600 Ha			200 0	80.210.600,00	-	DANA TRANSFER UMUM-DANA ALOKASI UMUM	-	-	-	250 Ha	88.231.756,00	DINAS TANAMAN PANGAN DAN HOLTIKULTURA
5.	**3.27.07**	**PROGRAM PENYULUHAN PERTANIAN**	***Jumlah Peningkatan Kelas Kemampuan Kelompok Tani***	**95 Kelompok**			**95 Kelompok**	**1.500.461.200,00**						**95 Kelompok**	**1.650.507.639,00**	

NO	KODE	URUSAN / BIDANG URUSAN / PROGRAM / KEGIATAN / SUB KEGIATAN	INDIKATOR PROGRAM / KEGIATAN / SUB KEGIATAN	TARGET AKHIR PERIODE RENSTRA OPD	REALISASI CAPAIAN RENJA OPD TAHUN 2023	PRAKIRAAN CAPAIAN TARGET RENJA OPD TAHUN 2024	CAPAIAN KINERJA DAN KERANGKA PENDANAAN						KELOMPOK SASARAN	PRAKIRAAN MAJU RENCANA TAHUN 2026		PERANGKAT DAERAH PENANGGUNG JAWAB
							TARGET 2025	PAGU INDIKATIF (Rp)	LOKASI	SUMBER DANA	PRIORITAS			TARGET	PAGU INDIKATIF (Rp)	
											NASIONAL	DAERAH				
1	2	3	4	5	6	7	8	9	10	11	12	13	14	15	16	17
	3.27.07.2.01	Pelaksanaan Penyuluhan Pertanian	*Persentase Terlaksananya Penyuluhan Pertanian*	73 %			72 %	1.500.461.200,00			-	Peningkatan Ekonomi Daerah Berbasis pertanian dan Pariwisata	-	73 %	1.650.507.639,00	DINAS TANAMAN PANGAN DAN HOLTIKULTURA
	3.27.07.2.01.0001	Peningkatan Kapasitas Kelembagaan Penyuluhan Pertanian di Kecamatan dan Desa														
			Jumlah Kelembagaan Penyuluhan Pertanian di Kecamatan dan Desa yang Ditingkatkan Kapasitasnya	178 Unit			59 Unit	1.129.012.500,00	Kab. Merangin, Semua Kecamatan, Semua Kel/Desa	DANA TRANSFER UMUM-DANA ALOKASI UMUM	-	Peningkatan Ekonomi Daerah Berbasis pertanian dan Pariwisata	-	60 Unit	1.241.913.750,00	DINAS TANAMAN PANGAN DAN HOLTIKULTURA
	3.27.07.2.01.0002	Pengembangan Kapasitas Kelembagaan Petani di Kecamatan dan Desa														
			Jumlah Kelembagaan Petani di Kecamatan dan Desa yang Ditingkatkan Kapasitasnya	285 Unit			95 Unit	41.580.000,00	Kab. Merangin, Semua Kecamatan, Semua Kel/Desa	DANA TRANSFER UMUM-DANA ALOKASI UMUM	-	Peningkatan Ekonomi Daerah Berbasis pertanian dan Pariwisata	-	95 Unit	45.738.000,00	DINAS TANAMAN PANGAN DAN HOLTIKULTURA
	3.27.07.2.01.0003	Penyediaan dan Pemanfaatan Sarana dan Prasarana Penyuluhan Pertanian														
			Jumlah Sarana dan Prasarana Penyuluhan Pertanian	19 Unit			17 Unit	219.868.700,00	Kab. Merangin, Semua Kecamatan, Semua Kel/Desa	DANA TRANSFER UMUM-DANA ALOKASI UMUM	-	Peningkatan Ekonomi Daerah Berbasis pertanian dan Pariwisata	-	19 Unit	241.855.889,00	DINAS TANAMAN PANGAN DAN HOLTIKULTURA
	3.27.07.2.01.0005	Pembentukan dan Penyelenggaraan Sekolah Lapang Kelompok Tani Tingkat Kabupaten/Kota														
			Jumlah Sekolah Lapang Kelompok Tani yang Terbentuk dan Beroperasi	12 Unit			4 Unit	110.000.000,00	Kab. Merangin, Semua Kecamatan, Semua Kel/Desa	DANA TRANSFER UMUM-DANA ALOKASI UMUM	-	Peningkatan Ekonomi Daerah Berbasis pertanian dan Pariwisata	-	4 Unit	121.000.000,00	DINAS TANAMAN PANGAN DAN HOLTIKULTURA
	J U M L A H							**42.129.025.050,00**							**46.802.704.261,00**	

PENETAPAN RENCANA KERJA ORGANISASI PERANGKAT DAERAH (RENJA OPD)
SEKRETARIAT DAERAH KAB. MERANGIN
TAHUN 2025

NO	KODE	URUSAN / BIDANG URUSAN / PROGRAM / KEGIATAN / SUB KEGIATAN	INDIKATOR PROGRAM / KEGIATAN / SUB KEGIATAN	TARGET AKHIR PERIODE RENSTRA OPD	REALISASI CAPAIAN RENJA OPD TAHUN 2023	PRAKIRAAN CAPAIAN TARGET RENJA OPD TAHUN 2024	CAPAIAN KINERJA DAN KERANGKA PENDANAAN						KELOMPOK SASARAN	PRAKIRAAN MAJU RENCANA TAHUN 2026		PERANGKAT DAERAH PENANGGUNG JAWAB
							TARGET 2025	PAGU INDIKATIF (Rp)	LOKASI	SUMBER DANA	PRIORITAS			TARGET	PAGU INDIKATIF (Rp)	
											NASIONAL	DAERAH				
1	2	3	4	5	6	7	8	9	10	11	12	13	14	15	16	17
		SEKRETARIAT DAERAH						**28.110.268.000,00**							**29.185.000.000,00**	
	4	**UNSUR PENDUKUNG URUSAN PEMERINTAHAN**						**27.910.268.000,00**							**28.985.000.000,00**	
	4.01	**SEKRETARIAT DAERAH**						**27.910.268.000,00**							**28.985.000.000,00**	
1.	**4.01.01**	**PROGRAM PENUNJANG URUSAN PEMERINTAHAN DAERAH KABUPATEN/KOTA**	**-**	**-**			**-**	**27.910.268.000,00**						**-**	**28.985.000.000,00**	
	4.01.01.2.02	Administrasi Keuangan Perangkat Daerah	*Nilai AKIP OPD*	100 %			100 %	18.345.868.000,00			-	Peningkatan Infrastruktur Pelayanan Publik	-	100 %	17.850.000.000,00	SEKRETARIAT DAERAH
	4.01.01.2.02.0001	Penyediaan Gaji dan Tunjangan ASN														
			Jumlah Orang yang Menerima Gaji dan Tunjangan ASN	585 Orang/bulan			145 Orang/bulan	18.345.868.000,00	Kab. Merangin, Bangko, Pematang Kandis	DANA TRANSFER UMUM-DANA ALOKASI UMUM	-	Peningkatan Infrastruktur Pelayanan Publik	-	150 Orang/bulan	17.850.000.000,00	SEKRETARIAT DAERAH
	4.01.01.2.05	Administrasi Kepegawaian Perangkat Daerah	-	98 %			-	125.000.000,00			-	Mewujudkan Tatakelola Pemerintahan Yang Efektif, Bersih dan Melayani	-	98 %	475.000.000,00	SEKRETARIAT DAERAH
	4.01.01.2.05.0009	Pendidikan dan Pelatihan Pegawai Berdasarkan Tugas dan Fungsi														
			Jumlah Pegawai Berdasarkan Tugas dan Fungsi yang Mengikuti Pendidikan dan Pelatihan	90 Orang			20 Orang	50.000.000,00	Kab. Merangin, Bangko, Pematang Kandis	DANA TRANSFER UMUM-DANA ALOKASI UMUM	-	Mewujudkan Tatakelola Pemerintahan Yang Efektif, Bersih dan Melayani	-	30 Orang	250.000.000,00	SEKRETARIAT DAERAH
	4.01.01.2.05.0010	Sosialisasi Peraturan Perundang-Undangan														
			Jumlah Orang yang Mengikuti Sosialisasi Peraturan Perundang-Undangan	30 Orang			10 Orang	25.000.000,00	Kab. Merangin, Bangko, Pematang Kandis	DANA TRANSFER UMUM-DANA ALOKASI UMUM	-	Peningkatan Infrastruktur Pelayanan Publik	-	10 Orang	50.000.000,00	SEKRETARIAT DAERAH
	4.01.01.2.05.0011	Bimbingan Teknis Implementasi Peraturan Perundang-Undangan														

NO	KODE	URUSAN / BIDANG URUSAN / PROGRAM / KEGIATAN / SUB KEGIATAN	INDIKATOR PROGRAM / KEGIATAN / SUB KEGIATAN	TARGET AKHIR PERIODE RENSTRA OPD	REALISASI CAPAIAN RENJA OPD TAHUN 2023	PRAKIRAAN CAPAIAN TARGET RENJA OPD TAHUN 2024	CAPAIAN KINERJA DAN KERANGKA PENDANAAN						KELOMPOK SASARAN	PRAKIRAAN MAJU RENCANA TAHUN 2026		PERANGKAT DAERAH PENANGGUNG JAWAB
							TARGET 2025	PAGU INDIKATIF (Rp)	LOKASI	SUMBER DANA	PRIORITAS			TARGET	PAGU INDIKATIF (Rp)	
											NASIONAL	DAERAH				
1	2	3	4	5	6	7	8	9	10	11	12	13	14	15	16	17
			Jumlah Orang yang Mengikuti Bimbingan Teknis Implementasi Peraturan Perundang-Undangan	55 Orang			15 Orang	50.000.000,00	Kab. Merangin, Bangko, Pematang Kandis	DANA TRANSFER UMUM-DANA ALOKASI UMUM	-	Mewujudkan Tatakelola Pemerintahan Yang Efektif, Bersih dan Melayani	-	20 Orang	175.000.000,00	SEKRETARIAT DAERAH
	4.01.01.2.06	Administrasi Umum Perangkat Daerah	-	98 %			-	1.855.000.000,00			-	Mewujudkan Tatakelola Pemerintahan Yang Efektif, Bersih dan Melayani	-	98 %	1.880.000.000,00	SEKRETARIAT DAERAH
	4.01.01.2.06.0004	Penyediaan Bahan Logistik Kantor														
			Jumlah Paket Bahan Logistik Kantor yang Disediakan	42 Paket			12 Paket	200.000.000,00	Kab. Merangin, Bangko, Pematang Kandis	DANA TRANSFER UMUM-DANA ALOKASI UMUM	-	Mewujudkan Tatakelola Pemerintahan Yang Efektif, Bersih dan Melayani	-	12 Paket	225.000.000,00	SEKRETARIAT DAERAH
	4.01.01.2.06.0005	Penyediaan Barang Cetakan dan Penggandaan														
			Jumlah Paket Barang Cetakan dan Penggandaan yang Disediakan	200 Paket			50 Paket	55.000.000,00	Kab. Merangin, Bangko, Pematang Kandis	DANA TRANSFER UMUM-DANA ALOKASI UMUM	-	Mewujudkan Tatakelola Pemerintahan Yang Efektif, Bersih dan Melayani	-	50 Paket	55.000.000,00	SEKRETARIAT DAERAH
	4.01.01.2.06.0009	Penyelenggaraan Rapat Koordinasi dan Konsultasi SKPD														
			Jumlah Laporan Penyelenggaraan Rapat Koordinasi dan Konsultasi SKPD	630 Laporan			160 Laporan	1.600.000.000,00	Kab. Merangin, Bangko, Pematang Kandis	DANA TRANSFER UMUM-DANA ALOKASI UMUM	-	Mewujudkan Tatakelola Pemerintahan Yang Efektif, Bersih dan Melayani	-	170 Laporan	1.600.000.000,00	SEKRETARIAT DAERAH
	4.01.01.2.08	Penyediaan Jasa Penunjang Urusan Pemerintahan Daerah	-	98 %			-	7.054.400.000,00			-	Mewujudkan Tatakelola Pemerintahan Yang Efektif, Bersih dan Melayani	-	98 %	8.150.000.000,00	SEKRETARIAT DAERAH
	4.01.01.2.08.0002	Penyediaan Jasa Komunikasi, Sumber Daya Air dan Listrik														

NO	KODE	URUSAN / BIDANG URUSAN / PROGRAM / KEGIATAN / SUB KEGIATAN	INDIKATOR PROGRAM / KEGIATAN / SUB KEGIATAN	TARGET AKHIR PERIODE RENSTRA OPD	REALISASI CAPAIAN RENJA OPD TAHUN 2023	PRAKIRAAN CAPAIAN TARGET RENJA OPD TAHUN 2024	CAPAIAN KINERJA DAN KERANGKA PENDANAAN						KELOMPOK SASARAN	PRAKIRAAN MAJU RENCANA TAHUN 2026		PERANGKAT DAERAH PENANGGUNG JAWAB
							TARGET 2025	PAGU INDIKATIF (Rp)	LOKASI	SUMBER DANA	PRIORITAS			TARGET	PAGU INDIKATIF (Rp)	
											NASIONAL	DAERAH				
1	2	3	4	5	6	7	8	9	10	11	12	13	14	15	16	17
			Jumlah Laporan Penyediaan Jasa Komunikasi, Sumber Daya Air dan Listrik yang Disediakan	48 Laporan			12 Laporan	3.500.000.000,00	Kab. Merangin, Bangko, Pematang Kandis	DANA TRANSFER UMUM-DANA ALOKASI UMUM	-	Mewujudkan Tatakelola Pemerintahan Yang Efektif, Bersih dan Melayani	-	12 Laporan	5.400.000.000,00	SEKRETARIAT DAERAH
	4.01.01.2.08.0004	Penyediaan Jasa Pelayanan Umum Kantor														
			Jumlah Laporan Penyediaan Jasa Pelayanan Umum Kantor yang Disediakan	48 Laporan			12 Laporan	3.554.400.000,00	Kab. Merangin, Bangko, Pematang Kandis	DANA TRANSFER UMUM-DANA ALOKASI UMUM	-	Mewujudkan Tatakelola Pemerintahan Yang Efektif, Bersih dan Melayani	-	12 Laporan	2.750.000.000,00	SEKRETARIAT DAERAH
	4.01.01.2.11	Administrasi Keuangan dan Operasional Kepala Daerah dan Wakil Kepala Daerah	-	100 %			-	530.000.000,00			-	Mewujudkan Tatakelola Pemerintahan Yang Efektif, Bersih dan Melayani	-	100 %	630.000.000,00	SEKRETARIAT DAERAH
	4.01.01.2.11.0003	Pelaksanaan Medical Check Up Kepala Daerah dan Wakil Kepala Daerah														
			Jumlah Orang yang Mengikuti Medical Check Up Kepala Daerah dan Wakil Kepala Daerah	32 Orang			8 Orang	80.000.000,00	Kab. Merangin, Bangko, Pematang Kandis	DANA TRANSFER UMUM-DANA ALOKASI UMUM	-	Mewujudkan Tatakelola Pemerintahan Yang Efektif, Bersih dan Melayani	-	8 Orang	80.000.000,00	SEKRETARIAT DAERAH
	4.01.01.2.11.0004	Penyediaan Dana Penunjang Operasional Kepala Daerah dan Wakil Kepala Daerah														
			Jumlah Orang yang Menerima Dana Penunjang Operasional Kepala Daerah dan Wakil Kepala Daerah	8 Orang/Bulan			2 Orang/Bulan	450.000.000,00	Kab. Merangin, Bangko, Pematang Kandis	DANA TRANSFER UMUM-DANA ALOKASI UMUM	-	Mewujudkan Tatakelola Pemerintahan Yang Efektif, Bersih dan Melayani	-	2 Orang/Bulan	550.000.000,00	SEKRETARIAT DAERAH
	X	**NON URUSAN**						**200.000.000,00**							**200.000.000,00**	
	X.XX	**URUSAN PEMERINTAHAN BIDANG XX**						**200.000.000,00**							**200.000.000,00**	
	X.XX.01.2.11.0001	Penyediaan Gaji dan Tunjangan Kepala Daerah dan Wakil Kepala Daerah														
			Jumlah Orang yang Menerima Gaji dan Tunjangan Kepala Daerah dan Wakil Kepala Daerah	8 Orang/Bulan			2 Orang/Bulan	200.000.000,00	Kab. Merangin, Bangko, Pematang Kandis	DANA TRANSFER UMUM-DANA ALOKASI UMUM	-	Mewujudkan Tatakelola Pemerintahan Yang Efektif, Bersih dan Melayani	-	2 Orang/Bulan	200.000.000,00	SEKRETARIAT DAERAH

NO	KODE	URUSAN / BIDANG URUSAN / PROGRAM / KEGIATAN / SUB KEGIATAN	INDIKATOR PROGRAM / KEGIATAN / SUB KEGIATAN	TARGET AKHIR PERIODE RENSTRA OPD	REALISASI CAPAIAN RENJA OPD TAHUN 2023	PRAKIRAAN CAPAIAN TARGET RENJA OPD TAHUN 2024	CAPAIAN KINERJA DAN KERANGKA PENDANAAN						KELOMPOK SASARAN	PRAKIRAAN MAJU RENCANA TAHUN 2026		PERANGKAT DAERAH PENANGGUNG JAWAB
							TARGET 2025	PAGU INDIKATIF (Rp)	LOKASI	SUMBER DANA	PRIORITAS			TARGET	PAGU INDIKATIF (Rp)	
											NASIONAL	DAERAH				
1	2	3	4	5	6	7	8	9	10	11	12	13	14	15	16	17
		BAGIAN PEREKONOMIAN						**500.000.000,00**							**475.000.000,00**	
	4	**UNSUR PENDUKUNG URUSAN PEMERINTAHAN**						**500.000.000,00**							**475.000.000,00**	
	4.01	**SEKRETARIAT DAERAH**						**500.000.000,00**							**475.000.000,00**	
1.	**4.01.03**	**PROGRAM PEREKONOMIAN DAN PEMBANGUNAN**	**-**	**-**			**-**	**500.000.000,00**						**-**	**475.000.000,00**	
	4.01.03.2.01	Pelaksanaan Kebijakan Perekonomian	-	98 %			-	500.000.000,00			-	Mewujudkan Tatakelola Pemerintahan Yang Efektif, Bersih dan Melayani	-	98 %	475.000.000,00	BAGIAN PEREKONOMIAN
	4.01.03.2.01.0001	Koordinasi, Sinkronisasi, Monitoring dan Evaluasi Kebijakan Pengelolaan BUMD dan BLUD														
			Jumlah Dokumen Hasil Koordinasi, Sinkronisasi, Monitoring dan Evaluasi Kebijakan Pengelolaan BUMD dan BLUD	12 Dokumen			4 Dokumen	250.000.000,00	Kab. Merangin, Bangko, Pematang Kandis	DANA TRANSFER UMUM-DANA ALOKASI UMUM	-	Mewujudkan Tatakelola Pemerintahan Yang Efektif, Bersih dan Melayani	-	4 Dokumen	200.000.000,00	BAGIAN PEREKONOMIAN
	4.01.03.2.01.0002	Pengendalian dan Distribusi Perekonomian														
			Jumlah Laporan Hasil Pengendalian dan Distribusi Perekonomian	8 Laporan			2 Laporan	125.000.000,00	Kab. Merangin, Bangko, Pematang Kandis	DANA TRANSFER UMUM-DANA ALOKASI UMUM	-	Peningkatan Infrastruktur Pelayanan Publik	-	2 Laporan	130.000.000,00	BAGIAN PEREKONOMIAN
	4.01.03.2.01.0003	Perencanaan dan Pengawasan Ekonomi Mikro Kecil														
			Jumlah Dokumen Hasil Perencanaan dan Pengawasan Ekonomi Mikro Kecil	8 Dokumen			2 Dokumen	125.000.000,00	Kab. Merangin, Bangko, Pematang Kandis	DANA TRANSFER UMUM-DANA ALOKASI UMUM	-	Mewujudkan Tatakelola Pemerintahan Yang Efektif, Bersih dan Melayani	-	2 Dokumen	145.000.000,00	BAGIAN PEREKONOMIAN
		BAGIAN PENGADAAN BARANG DAN JASA						**800.000.000,00**							**1.025.000.000,00**	
	4	**UNSUR PENDUKUNG URUSAN PEMERINTAHAN**						**800.000.000,00**							**1.025.000.000,00**	
	4.01	**SEKRETARIAT DAERAH**						**800.000.000,00**							**1.025.000.000,00**	
1.	**4.01.03**	**PROGRAM PEREKONOMIAN DAN PEMBANGUNAN**	**-**	**-**			**-**	**800.000.000,00**						**-**	**1.025.000.000,00**	

NO	KODE	URUSAN / BIDANG URUSAN / PROGRAM / KEGIATAN / SUB KEGIATAN	INDIKATOR PROGRAM / KEGIATAN / SUB KEGIATAN	TARGET AKHIR PERIODE RENSTRA OPD	REALISASI CAPAIAN RENJA OPD TAHUN 2023	PRAKIRAAN CAPAIAN TARGET RENJA OPD TAHUN 2024	CAPAIAN KINERJA DAN KERANGKA PENDANAAN						KELOMPOK SASARAN	PRAKIRAAN MAJU RENCANA TAHUN 2026		PERANGKAT DAERAH PENANGGUNG JAWAB
							TARGET 2025	PAGU INDIKATIF (Rp)	LOKASI	SUMBER DANA	PRIORITAS			TARGET	PAGU INDIKATIF (Rp)	
											NASIONAL	DAERAH				
1	2	3	4	5	6	7	8	9	10	11	12	13	14	15	16	17
	4.01.03.2.03	Pengelolaan Pengadaan Barang dan Jasa	-	98 %			-	800.000.000,00			-	Mewujudkan Tatakelola Pemerintahan Yang Efektif, Bersih dan Melayani	-	98 %	1.025.000.000,00	BAGIAN PENGADAAN BARANG DAN JASA
	4.01.03.2.03.0001	Pengelolaan Pengadaan Barang dan Jasa														
			Jumlah Dokumen Hasil Pengelolaan Pengadaan Barang dan Jasa	600 Dokumen			150 Dokumen	200.000.000,00	Kab. Merangin, Bangko, Pematang Kandis	DANA TRANSFER UMUM-DANA ALOKASI UMUM	-	Mewujudkan Tatakelola Pemerintahan Yang Efektif, Bersih dan Melayani	-	150 Dokumen	250.000.000,00	BAGIAN PENGADAAN BARANG DAN JASA
	4.01.03.2.03.0002	Pengelolaan Layanan Pengadaan Secara Elektronik														
			Jumlah Dokumen Hasil Layanan Pengadaan Secara Elektronik	8 Dokumen			2 Dokumen	500.000.000,00	Kab. Merangin, Bangko, Pematang Kandis	DANA TRANSFER UMUM-DANA ALOKASI UMUM	-	Mewujudkan Tatakelola Pemerintahan Yang Efektif, Bersih dan Melayani	-	2 Dokumen	650.000.000,00	BAGIAN PENGADAAN BARANG DAN JASA
	4.01.03.2.03.0003	Pembinaan dan Advokasi Pengadaan Barang dan Jasa														
			Jumlah Orang yang Mengikuti Pembinaan dan Advokasi Pengadaan Barang dan Jasa	40 Orang			10 Orang	100.000.000,00	Kab. Merangin, Bangko, Pematang Kandis	DANA TRANSFER UMUM-DANA ALOKASI UMUM	-	Mewujudkan Tatakelola Pemerintahan Yang Efektif, Bersih dan Melayani	-	10 Orang	125.000.000,00	BAGIAN PENGADAAN BARANG DAN JASA
		BAGIAN ORGANISASI						**1.082.000.000,00**							**1.850.000.000,00**	
	4	**UNSUR PENDUKUNG URUSAN PEMERINTAHAN**						**1.082.000.000,00**							**1.850.000.000,00**	
	4.01	**SEKRETARIAT DAERAH**						**1.082.000.000,00**							**1.850.000.000,00**	
1.	**4.01.01**	**PROGRAM PENUNJANG URUSAN PEMERINTAHAN DAERAH KABUPATEN/KOTA**	**-**	**-**			**-**	**1.082.000.000,00**						**-**	**1.850.000.000,00**	
	4.01.01.2.13	Penataan Organisasi	-	98 %			-	1.082.000.000,00			-	Mewujudkan Tatakelola Pemerintahan Yang Efektif, Bersih dan Melayani	-	98 %	1.850.000.000,00	BAGIAN ORGANISASI
	4.01.01.2.13.0001	Pengelolaan Kelembagaan dan Analisis Jabatan														

NO	KODE	URUSAN / BIDANG URUSAN / PROGRAM / KEGIATAN / SUB KEGIATAN	INDIKATOR PROGRAM / KEGIATAN / SUB KEGIATAN	TARGET AKHIR PERIODE RENSTRA OPD	REALISASI CAPAIAN RENJA OPD TAHUN 2023	PRAKIRAAN CAPAIAN TARGET RENJA OPD TAHUN 2024	CAPAIAN KINERJA DAN KERANGKA PENDANAAN						KELOMPOK SASARAN	PRAKIRAAN MAJU RENCANA TAHUN 2026		PERANGKAT DAERAH PENANGGUNG JAWAB
							TARGET 2025	PAGU INDIKATIF (Rp)	LOKASI	SUMBER DANA	PRIORITAS			TARGET	PAGU INDIKATIF (Rp)	
											NASIONAL	DAERAH				
1	2	3	4	5	6	7	8	9	10	11	12	13	14	15	16	17
			Jumlah Dokumen Pengelolaan Kelembagaan dan Analisis Jabatan	6 Dokumen			2 Dokumen	330.000.000,00	Kab. Merangin, Bangko, Pematang Kandis	DANA TRANSFER UMUM-DANA ALOKASI UMUM	-	Mewujudkan Tatakelola Pemerintahan Yang Efektif, Bersih dan Melayani	-	2 Dokumen	650.000.000,00	BAGIAN ORGANISASI
	4.01.01.2.13.0002	Fasilitasi Pelayanan Publik dan Tata Laksana														
			Jumlah Laporan Hasil Fasilitasi Pelayanan Publik dan Tata Laksana	6 Laporan			2 Laporan	300.000.000,00	Kab. Merangin, Bangko, Pematang Kandis	DANA TRANSFER UMUM-DANA ALOKASI UMUM	-	Mewujudkan Tatakelola Pemerintahan Yang Efektif, Bersih dan Melayani	-	2 Laporan	500.000.000,00	BAGIAN ORGANISASI
	4.01.01.2.13.0003	Peningkatan Kinerja dan Reformasi Birokrasi														
			Jumlah Dokumen Peningkatan Kinerja dan Reformasi Birokrasi	4 Dokumen			1 Dokumen	330.000.000,00	Kab. Merangin, Bangko, Pematang Kandis	DANA TRANSFER UMUM-DANA ALOKASI UMUM	-	Peningkatan Infrastruktur Pelayanan Publik	-	1 Dokumen	500.000.000,00	BAGIAN ORGANISASI
	4.01.01.2.13.0004	Monitoring, Evaluasi dan Pengendalian Kualitas Pelayanan Publik dan Tata Laksana														
			Jumlah Dokumen Monitoring, Evaluasi dan Pengendalian Kualitas Pelayanan Publik dan Tata Laksana	16 Dokumen			4 Dokumen	47.000.000,00	Kab. Merangin, Bangko, Pematang Kandis	DANA TRANSFER UMUM-DANA ALOKASI UMUM	-	Peningkatan Infrastruktur Pelayanan Publik	-	4 Dokumen	0,00	BAGIAN ORGANISASI
	4.01.01.2.13.0005	Koordinasi dan Penyusunan Laporan Kinerja Pemerintah Daerah														
			Jumlah Dokumen Koordinasi dan Penyusunan Laporan Kinerja Pemerintah Daerah	4 Dokumen			1 Dokumen	75.000.000,00	Kab. Merangin, Bangko, Pematang Kandis	DANA TRANSFER UMUM-DANA ALOKASI UMUM	-	Mewujudkan Tatakelola Pemerintahan Yang Efektif, Bersih dan Melayani	-	1 Dokumen	200.000.000,00	BAGIAN ORGANISASI
		BAGIAN HUKUM						**665.000.000,00**							**665.000.000,00**	
	4	**UNSUR PENDUKUNG URUSAN PEMERINTAHAN**						**665.000.000,00**							**665.000.000,00**	
	4.01	**SEKRETARIAT DAERAH**						**665.000.000,00**							**665.000.000,00**	
1.	**4.01.02**	**PROGRAM PEMERINTAHAN DAN KESEJAHTERAAN RAKYAT**	**-**	**-**			**-**	**665.000.000,00**						**-**	**665.000.000,00**	
	4.01.02.2.03	Fasilitasi dan Koordinasi Hukum	-	98 %			-	665.000.000,00			-	Peningkatan Infrastruktur Pelayanan Publik	-	98 %	665.000.000,00	BAGIAN HUKUM

NO	KODE	URUSAN / BIDANG URUSAN / PROGRAM / KEGIATAN / SUB KEGIATAN	INDIKATOR PROGRAM / KEGIATAN / SUB KEGIATAN	TARGET AKHIR PERIODE RENSTRA OPD	REALISASI CAPAIAN RENJA OPD TAHUN 2023	PRAKIRAAN CAPAIAN TARGET RENJA OPD TAHUN 2024	CAPAIAN KINERJA DAN KERANGKA PENDANAAN						KELOMPOK SASARAN	PRAKIRAAN MAJU RENCANA TAHUN 2026		PERANGKAT DAERAH PENANGGUNG JAWAB
							TARGET 2025	PAGU INDIKATIF (Rp)	LOKASI	SUMBER DANA	PRIORITAS			TARGET	PAGU INDIKATIF (Rp)	
											NASIONAL	DAERAH				
1	2	3	4	5	6	7	8	9	10	11	12	13	14	15	16	17
	4.01.02.2.03.0001	Fasilitasi Penyusunan Produk Hukum Daerah														
			Jumlah Produk Hukum Daerah yang Disusun	900 Dokumen			225 Dokumen	270.000.000,00	Kab. Merangin, Bangko, Pematang Kandis	DANA TRANSFER UMUM-DANA ALOKASI UMUM	-	Peningkatan Infrastruktur Pelayanan Publik	-	225 Dokumen	270.000.000,00	BAGIAN HUKUM
	4.01.02.2.03.0002	Fasilitasi Bantuan Hukum														
			Jumlah Kasus yang Mendapatkan Fasilitasi Bantuan Hukum	8 Kasus			2 Kasus	245.000.000,00	Kab. Merangin, Bangko, Pematang Kandis	DANA TRANSFER UMUM-DANA ALOKASI UMUM	-	Mewujudkan Tatakelola Pemerintahan Yang Efektif, Bersih dan Melayani	-	2 Kasus	245.000.000,00	BAGIAN HUKUM
	4.01.02.2.03.0003	Pendokumentasian Produk Hukum dan Pengelolaan Informasi Hukum														
			Jumlah Produk Hukum dan Pengelolaan Informasi Hukum yang Didokumentasi	40 Dokumen			10 Dokumen	150.000.000,00	Kab. Merangin, Bangko, Pematang Kandis	DANA TRANSFER UMUM-DANA ALOKASI UMUM	-	Peningkatan Infrastruktur Pelayanan Publik	-	10 Dokumen	150.000.000,00	BAGIAN HUKUM
		BAGIAN TATA PEMERINTAHAN						**600.000.000,00**							**750.000.000,00**	
	4	**UNSUR PENDUKUNG URUSAN PEMERINTAHAN**						**600.000.000,00**							**750.000.000,00**	
	4.01	**SEKRETARIAT DAERAH**						**600.000.000,00**							**750.000.000,00**	
1.	**4.01.02**	**PROGRAM PEMERINTAHAN DAN KESEJAHTERAAN RAKYAT**	**-**	**-**			**-**	**600.000.000,00**						**-**	**750.000.000,00**	
	4.01.02.2.01	Administrasi Tata Pemerintahan	-	98 %			-	600.000.000,00			-	Mewujudkan Tatakelola Pemerintahan Yang Efektif, Bersih dan Melayani	-	98 %	750.000.000,00	BAGIAN TATA PEMERINTAHAN
	4.01.02.2.01.0001	Penataan Administrasi Pemerintahan														
			Jumlah Dokumen Hasil Penataan Administrasi Pemerintahan	98 Dokumen			4 Dokumen	150.000.000,00	Kab. Merangin, Bangko, Pematang Kandis	DANA TRANSFER UMUM-DANA ALOKASI UMUM	-	Mewujudkan Tatakelola Pemerintahan Yang Efektif, Bersih dan Melayani	-	98 Dokumen	200.000.000,00	BAGIAN TATA PEMERINTAHAN
	4.01.02.2.01.0002	Pengelolaan Administrasi Kewilayahan														

NO	KODE	URUSAN / BIDANG URUSAN / PROGRAM / KEGIATAN / SUB KEGIATAN	INDIKATOR PROGRAM / KEGIATAN / SUB KEGIATAN	TARGET AKHIR PERIODE RENSTRA OPD	REALISASI CAPAIAN RENJA OPD TAHUN 2023	PRAKIRAAN CAPAIAN TARGET RENJA OPD TAHUN 2024	CAPAIAN KINERJA DAN KERANGKA PENDANAAN						KELOMPOK SASARAN	PRAKIRAAN MAJU RENCANA TAHUN 2026		PERANGKAT DAERAH PENANGGUNG JAWAB
							TARGET 2025	PAGU INDIKATIF (Rp)	LOKASI	SUMBER DANA	PRIORITAS			TARGET	PAGU INDIKATIF (Rp)	
											NASIONAL	DAERAH				
1	2	3	4	5	6	7	8	9	10	11	12	13	14	15	16	17
			Jumlah Dokumen Hasil Pengelolaan Administrasi Kewilayahan	16 Dokumen			4 Dokumen	150.000.000,00	Kab. Merangin, Bangko, Pematang Kandis	DANA TRANSFER UMUM-DANA ALOKASI UMUM	-	Mewujudkan Tatakelola Pemerintahan Yang Efektif, Bersih dan Melayani	-	4 Dokumen	250.000.000,00	BAGIAN TATA PEMERINTAHAN
	4.01.02.2.01.0003	Fasilitasi Pelaksanaan Otonomi Daerah														
			Jumlah Dokumen Hasil Fasilitasi Pelaksanaan Otonomi Daerah	16 Dokumen			4 Dokumen	300.000.000,00	Kab. Merangin, Bangko, Pematang Kandis	DANA TRANSFER UMUM-DANA ALOKASI UMUM	-	Mewujudkan Tatakelola Pemerintahan Yang Efektif, Bersih dan Melayani	-	4 Dokumen	300.000.000,00	BAGIAN TATA PEMERINTAHAN
		BAGIAN PROTOKOL DAN KOMUNIKASI PIMPINAN						**2.490.332.000,00**							**3.100.000.000,00**	
	4	**UNSUR PENDUKUNG URUSAN PEMERINTAHAN**						**2.490.332.000,00**							**3.100.000.000,00**	
	4.01	**SEKRETARIAT DAERAH**						**2.490.332.000,00**							**3.100.000.000,00**	
1.	**4.01.01**	**PROGRAM PENUNJANG URUSAN PEMERINTAHAN DAERAH KABUPATEN/KOTA**	**-**	**-**			**-**	**2.490.332.000,00**						**-**	**3.100.000.000,00**	
	4.01.01.2.14	Pelaksanaan Protokol dan Komunikasi Pimpinan	-	98 %			-	2.490.332.000,00			-	Mewujudkan Tatakelola Pemerintahan Yang Efektif, Bersih dan Melayani	-	98 %	3.100.000.000,00	BAGIAN PROTOKOL DAN KOMUNIKASI PIMPINAN
	4.01.01.2.14.0001	Fasilitasi Keprotokolan														
			Jumlah Laporan Hasil Fasilitasi Keprotokolan	48 Laporan			12 Laporan	377.600.000,00	Kab. Merangin, Bangko, Pematang Kandis	DANA TRANSFER UMUM-DANA ALOKASI UMUM	-	Mewujudkan Tatakelola Pemerintahan Yang Efektif, Bersih dan Melayani	-	12 Laporan	600.000.000,00	BAGIAN PROTOKOL DAN KOMUNIKASI PIMPINAN
	4.01.01.2.14.0002	Fasilitasi Komunikasi Pimpinan														
			Jumlah Laporan Hasil Fasilitasi Komunikasi Pimpinan	48 Laporan			12 Laporan	1.572.232.000,00	Kab. Merangin, Bangko, Pematang Kandis	DANA TRANSFER UMUM-DANA ALOKASI UMUM	-	Mewujudkan Tatakelola Pemerintahan Yang Efektif, Bersih dan Melayani	-	12 Laporan	2.000.000.000,00	BAGIAN PROTOKOL DAN KOMUNIKASI PIMPINAN
	4.01.01.2.14.0003	Pendokumentasian Tugas Pimpinan														

NO	KODE	URUSAN / BIDANG URUSAN / PROGRAM / KEGIATAN / SUB KEGIATAN	INDIKATOR PROGRAM / KEGIATAN / SUB KEGIATAN	TARGET AKHIR PERIODE RENSTRA OPD	REALISASI CAPAIAN RENJA OPD TAHUN 2023	PRAKIRAAN CAPAIAN TARGET RENJA OPD TAHUN 2024	CAPAIAN KINERJA DAN KERANGKA PENDANAAN						KELOMPOK SASARAN	PRAKIRAAN MAJU RENCANA TAHUN 2026		PERANGKAT DAERAH PENANGGUNG JAWAB
							TARGET 2025	PAGU INDIKATIF (Rp)	LOKASI	SUMBER DANA	PRIORITAS			TARGET	PAGU INDIKATIF (Rp)	
											NASIONAL	DAERAH				
1	2	3	4	5	6	7	8	9	10	11	12	13	14	15	16	17
			Jumlah Laporan Pendokumentasian Tugas Pimpinan	48 Laporan			12 Laporan	540.500.000,00	Kab. Merangin, Bangko, Pematang Kandis	DANA TRANSFER UMUM-DANA ALOKASI UMUM	-	Mewujudkan Tatakelola Pemerintahan Yang Efektif, Bersih dan Melayani	-	12 Laporan	500.000.000,00	BAGIAN PROTOKOL DAN KOMUNIKASI PIMPINAN
		BAGIAN KESEJAHTERAAN RAKYAT						**5.800.000.000,00**							**8.300.000.000,00**	
	4	**UNSUR PENDUKUNG URUSAN PEMERINTAHAN**						**5.800.000.000,00**							**8.300.000.000,00**	
	4.01	**SEKRETARIAT DAERAH**						**5.800.000.000,00**							**8.300.000.000,00**	
1.	**4.01.02**	**PROGRAM PEMERINTAHAN DAN KESEJAHTERAAN RAKYAT**	**-**	**-**			**-**	**5.800.000.000,00**						**-**	**8.300.000.000,00**	
	4.01.02.2.02	Pelaksanaan Kebijakan Kesejahteraan Rakyat	-	98 %			-	5.800.000.000,00			-	Mewujudkan Tatakelola Pemerintahan Yang Efektif, Bersih dan Melayani	-	98 %	8.300.000.000,00	BAGIAN KESEJAHTERAAN RAKYAT
	4.01.02.2.02.0001	Fasilitasi Pengelolaan Bina Mental Spiritual														
			Jumlah Dokumen Hasil Fasilitasi Pengelolaan Bina Mental Spiritual	16 Dokumen			4 Dokumen	5.000.000.000,00	Kab. Merangin, Bangko, Pematang Kandis	DANA TRANSFER UMUM-DANA ALOKASI UMUM	-	Mewujudkan Tatakelola Pemerintahan Yang Efektif, Bersih dan Melayani	-	4 Dokumen	7.000.000.000,00	BAGIAN KESEJAHTERAAN RAKYAT
	4.01.02.2.02.0002	Pelaksanaan Kebijakan, Evaluasi, dan Capaian Kinerja Terkait Kesejahteraan Sosial														
			Jumlah Dokumen Hasil Kebijakan, Evaluasi, dan Capaian Kinerja Terkait Kesejahteraan Sosial yang Meliputi Urusan Sosial, Transmigrasi, Kesehatan, Pemberdayaan Perempuan dan Perlindungan Anak, Administrasi Kependudukan Dan Pencatatan Sipil, Pemberdayaan Masyarakat dan Desa, Pengendalian Penduduk dan KB	16 Dokumen			4 Dokumen	500.000.000,00	Kab. Merangin, Bangko, Pematang Kandis	DANA TRANSFER UMUM-DANA ALOKASI UMUM	-	Mewujudkan Tatakelola Pemerintahan Yang Efektif, Bersih dan Melayani	-	4 Dokumen	875.000.000,00	BAGIAN KESEJAHTERAAN RAKYAT
	4.01.02.2.02.0003	Pelaksanaan Kebijakan, Evaluasi, dan Capaian Kinerja Terkait Kesejahteraan Masyarakat														

NO	KODE	URUSAN / BIDANG URUSAN / PROGRAM / KEGIATAN / SUB KEGIATAN	INDIKATOR PROGRAM / KEGIATAN / SUB KEGIATAN	TARGET AKHIR PERIODE RENSTRA OPD	REALISASI CAPAIAN RENJA OPD TAHUN 2023	PRAKIRAAN CAPAIAN TARGET RENJA OPD TAHUN 2024	CAPAIAN KINERJA DAN KERANGKA PENDANAAN						KELOMPOK SASARAN	PRAKIRAAN MAJU RENCANA TAHUN 2026		PERANGKAT DAERAH PENANGGUNG JAWAB
							TARGET 2025	PAGU INDIKATIF (Rp)	LOKASI	SUMBER DANA	PRIORITAS			TARGET	PAGU INDIKATIF (Rp)	
											NASIONAL	DAERAH				
1	2	3	4	5	6	7	8	9	10	11	12	13	14	15	16	17
			Jumlah Dokumen Hasil Kebijakan, Evaluasi, dan Capaian Kinerja Terkait Kesejahteraan Masyarakat yang Meliputi Urusan Kepemudaan dan Olahraga, Pariwisata, Pendidikan, Kebudayaan, Perpustakaan, Kearsipan, Trantibum Linmas	16 Dokumen			4 Dokumen	300.000.000,00	Kab. Merangin, Bangko, Pematang Kandis	DANA TRANSFER UMUM-DANA ALOKASI UMUM	-	Mewujudkan Tatakelola Pemerintahan Yang Efektif, Bersih dan Melayani	-	4 Dokumen	425.000.000,00	BAGIAN KESEJAHTERAAN RAKYAT
		BAGIAN SUMBER DAYA ALAM						**380.000.000,00**							**550.000.000,00**	
	4	**UNSUR PENDUKUNG URUSAN PEMERINTAHAN**						**380.000.000,00**							**550.000.000,00**	
	4.01	**SEKRETARIAT DAERAH**						**380.000.000,00**							**550.000.000,00**	
1.	**4.01.03**	**PROGRAM PEREKONOMIAN DAN PEMBANGUNAN**	**-**	**-**			**-**	**380.000.000,00**						**-**	**550.000.000,00**	
	4.01.03.2.04	Pemantauan Kebijakan Sumber Daya Alam	-	98 %			-	380.000.000,00			-	Mewujudkan Tatakelola Pemerintahan Yang Efektif, Bersih dan Melayani	-	98 %	550.000.000,00	BAGIAN SUMBER DAYA ALAM
	4.01.03.2.04.0001	Koordinasi, Sinkronisasi dan Evaluasi Kebijakan Pertanian, Kehutanan, Kelautan, dan Perikanan														
			Jumlah Dokumen Hasil Koordinasi, Sinkronisasi, dan Evaluasi Kebijakan Urusan Pertanian, Pangan, Kehutanan, Kelautan dan Perikanan, Perdagangan, Perindustrian, KUKM, Penanaman Modal, Tenaga Kerja	16 Dokumen			4 Dokumen	150.000.000,00	Kab. Merangin, Bangko, Pematang Kandis	DANA TRANSFER UMUM-DANA ALOKASI UMUM	-	Mewujudkan Tatakelola Pemerintahan Yang Efektif, Bersih dan Melayani	-	4 Dokumen	200.000.000,00	BAGIAN SUMBER DAYA ALAM
	4.01.03.2.04.0002	Koordinasi, Sinkronisasi dan Evaluasi Kebijakan Pertambangan dan Lingkungan Hidup														
			Jumlah Dokumen Hasil Koordinasi, Sinkronisasi, dan Evaluasi Kebijakan Urusan Pertambangan dan Sumber Daya Mineral, Lingkungan Hidup, Kominfo, Perhubungan, Statistik, Persandian	8 Dokumen			2 Dokumen	150.000.000,00	Kab. Merangin, Bangko, Pematang Kandis	DANA TRANSFER UMUM-DANA ALOKASI UMUM	-	Mewujudkan Tatakelola Pemerintahan Yang Efektif, Bersih dan Melayani	-	2 Dokumen	250.000.000,00	BAGIAN SUMBER DAYA ALAM
	4.01.03.2.04.0003	Koordinasi, Sinkronisasi dan Evaluasi Kebijakan Energi dan Air														
			Jumlah Dokumen Hasil Koordinasi, Sinkronisasi, dan Evaluasi Kebijakan Urusan Energi dan Air, Pekerjaan Umum dan Penataan Ruang, Perumahan Rakyat dan Kawasan Permukiman, Pertanahan	16 Dokumen			4 Dokumen	80.000.000,00	Kab. Merangin, Bangko, Pematang Kandis	DANA TRANSFER UMUM-DANA ALOKASI UMUM	-	Mewujudkan Tatakelola Pemerintahan Yang Efektif, Bersih dan Melayani	-	4 Dokumen	100.000.000,00	BAGIAN SUMBER DAYA ALAM
		BAGIAN KERJASAMA						**360.400.000,00**							**525.000.000,00**	

NO	KODE	URUSAN / BIDANG URUSAN / PROGRAM / KEGIATAN / SUB KEGIATAN	INDIKATOR PROGRAM / KEGIATAN / SUB KEGIATAN	TARGET AKHIR PERIODE RENSTRA OPD	REALISASI CAPAIAN RENJA OPD TAHUN 2023	PRAKIRAAN CAPAIAN TARGET RENJA OPD TAHUN 2024	CAPAIAN KINERJA DAN KERANGKA PENDANAAN						KELOMPOK SASARAN	PRAKIRAAN MAJU RENCANA TAHUN 2026		PERANGKAT DAERAH PENANGGUNG JAWAB
							TARGET 2025	PAGU INDIKATIF (Rp)	LOKASI	SUMBER DANA	PRIORITAS			TARGET	PAGU INDIKATIF (Rp)	
											NASIONAL	DAERAH				
1	2	3	4	5	6	7	8	9	10	11	12	13	14	15	16	17
	4	**UNSUR PENDUKUNG URUSAN PEMERINTAHAN**						**360.400.000,00**							**525.000.000,00**	
	4.01	**SEKRETARIAT DAERAH**						**360.400.000,00**							**525.000.000,00**	
1.	**4.01.02**	**PROGRAM PEMERINTAHAN DAN KESEJAHTERAAN RAKYAT**	**-**	**-**			**-**	**360.400.000,00**						**-**	**525.000.000,00**	
	4.01.02.2.04	Fasilitasi Kerja Sama Daerah	-	98 %			-	360.400.000,00			-	Mewujudkan Tatakelola Pemerintahan Yang Efektif, Bersih dan Melayani	-	98 %	525.000.000,00	BAGIAN KERJASAMA
	4.01.02.2.04.0001	Fasilitasi Kerja Sama Dalam Negeri														
			Jumlah Dokumen Hasil Fasilitasi Kerja Sama Dalam Negeri	16 Dokumen			4 Dokumen	127.600.000,00	Kab. Merangin, Bangko, Pematang Kandis	DANA TRANSFER UMUM-DANA ALOKASI UMUM	-	Mewujudkan Tatakelola Pemerintahan Yang Efektif, Bersih dan Melayani	-	4 Dokumen	225.000.000,00	BAGIAN KERJASAMA
	4.01.02.2.04.0002	Fasilitasi Kerja Sama Luar Negeri														
			Jumlah Dokumen Hasil Fasilitasi Kerja Sama Luar Negeri	4 Dokumen			2 Dokumen	100.000.000,00	Kab. Merangin, Bangko, Pematang Kandis	DANA TRANSFER UMUM-DANA ALOKASI UMUM	-	Mewujudkan Tatakelola Pemerintahan Yang Efektif, Bersih dan Melayani	-	1 Dokumen	175.000.000,00	BAGIAN KERJASAMA
	4.01.02.2.04.0003	Evaluasi Pelaksanaan Kerja Sama														
			Jumlah Laporan Hasil Evaluasi Pelaksanaan Kerja Sama	16 Laporan			4 Laporan	132.800.000,00	Kab. Merangin, Bangko, Pematang Kandis	DANA TRANSFER UMUM-DANA ALOKASI UMUM	-	Mewujudkan Tatakelola Pemerintahan Yang Efektif, Bersih dan Melayani	-	4 Laporan	125.000.000,00	BAGIAN KERJASAMA
		BAGIAN PEMBANGUNAN						**425.000.000,00**							**515.000.000,00**	
	4	**UNSUR PENDUKUNG URUSAN PEMERINTAHAN**						**425.000.000,00**							**515.000.000,00**	
	4.01	**SEKRETARIAT DAERAH**						**425.000.000,00**							**515.000.000,00**	
1.	**4.01.03**	**PROGRAM PEREKONOMIAN DAN PEMBANGUNAN**	**-**	**-**			**-**	**425.000.000,00**						**-**	**515.000.000,00**	

NO	KODE	URUSAN / BIDANG URUSAN / PROGRAM / KEGIATAN / SUB KEGIATAN	INDIKATOR PROGRAM / KEGIATAN / SUB KEGIATAN	TARGET AKHIR PERIODE RENSTRA OPD	REALISASI CAPAIAN RENJA OPD TAHUN 2023	PRAKIRAAN CAPAIAN TARGET RENJA OPD TAHUN 2024	CAPAIAN KINERJA DAN KERANGKA PENDANAAN						KELOMPOK SASARAN	PRAKIRAAN MAJU RENCANA TAHUN 2026		PERANGKAT DAERAH PENANGGUNG JAWAB
							TARGET 2025	PAGU INDIKATIF (Rp)	LOKASI	SUMBER DANA	PRIORITAS			TARGET	PAGU INDIKATIF (Rp)	
											NASIONAL	DAERAH				
1	2	3	4	5	6	7	8	9	10	11	12	13	14	15	16	17
	4.01.03.2.02	Pelaksanaan Administrasi Pembangunan	-	98 %			-	425.000.000,00			-	Mewujudkan Tatakelola Pemerintahan Yang Efektif, Bersih dan Melayani	-	98 %	515.000.000,00	BAGIAN PEMBANGUNAN
	4.01.03.2.02.0001	Fasilitasi Penyusunan Program Pembangunan														
			Jumlah Dokumen Hasil Fasilitasi Penyusunan Program Pembangunan Daerah	4 Dokumen			1 Dokumen	150.000.000,00	Kab. Merangin, Bangko, Pematang Kandis	DANA TRANSFER UMUM-DANA ALOKASI UMUM	-	Mewujudkan Tatakelola Pemerintahan Yang Efektif, Bersih dan Melayani	-	1 Dokumen	175.000.000,00	BAGIAN PEMBANGUNAN
	4.01.03.2.02.0002	Pengendalian dan Evaluasi Program Pembangunan														
			Jumlah Laporan Hasil Pengendalian dan Evaluasi Program Pembangunan	8 Laporan			2 Laporan	150.000.000,00	Kab. Merangin, Bangko, Pematang Kandis	DANA TRANSFER UMUM-DANA ALOKASI UMUM	-	Peningkatan Infrastruktur Pelayanan Publik	-	2 Laporan	175.000.000,00	BAGIAN PEMBANGUNAN
	4.01.03.2.02.0003	Pengelolaan Evaluasi dan Pelaporan Pelaksanaan Pembangunan														
			Jumlah Laporan Hasil Pengelolaan Evaluasi dan Pelaporan Pelaksanaan Pembangunan	8 Laporan			2 Laporan	125.000.000,00	Kab. Merangin, Bangko, Pematang Kandis	DANA TRANSFER UMUM-DANA ALOKASI UMUM	-	Peningkatan Infrastruktur Pelayanan Publik	-	2 Laporan	165.000.000,00	BAGIAN PEMBANGUNAN
		BAGIAN PERENCANAAN DAN KEUANGAN						**1.602.000.000,00**							**2.427.000.000,00**	
	4	**UNSUR PENDUKUNG URUSAN PEMERINTAHAN**						**1.602.000.000,00**							**2.427.000.000,00**	
	4.01	**SEKRETARIAT DAERAH**						**1.602.000.000,00**							**2.427.000.000,00**	
1.	**4.01.01**	**PROGRAM PENUNJANG URUSAN PEMERINTAHAN DAERAH KABUPATEN/KOTA**	**-**	**-**			**-**	**1.602.000.000,00**						**-**	**2.427.000.000,00**	
	4.01.01.2.01	Perencanaan, Penganggaran, dan Evaluasi Kinerja Perangkat Daerah	-	100 %			-	275.000.000,00			-	Peningkatan Infrastruktur Pelayanan Publik	-	100 %	1.115.000.000,00	BAGIAN PERENCANAAN DAN KEUANGAN
	4.01.01.2.01.0001	Penyusunan Dokumen Perencanaan Perangkat Daerah														
			Jumlah Dokumen Perencanaan Perangkat Daerah	8 Dokumen			2 Dokumen	75.000.000,00	Kab. Merangin, Semua Kecamatan, Semua Kel/Desa	DANA TRANSFER UMUM-DANA ALOKASI UMUM	-	Peningkatan Infrastruktur Pelayanan Publik	-	2 Dokumen	100.000.000,00	BAGIAN PERENCANAAN DAN KEUANGAN
	4.01.01.2.01.0002	Koordinasi dan Penyusunan Dokumen RKA-SKPD														

NO	KODE	URUSAN / BIDANG URUSAN / PROGRAM / KEGIATAN / SUB KEGIATAN	INDIKATOR PROGRAM / KEGIATAN / SUB KEGIATAN	TARGET AKHIR PERIODE RENSTRA OPD	REALISASI CAPAIAN RENJA OPD TAHUN 2023	PRAKIRAAN CAPAIAN TARGET RENJA OPD TAHUN 2024	CAPAIAN KINERJA DAN KERANGKA PENDANAAN						KELOMPOK SASARAN	PRAKIRAAN MAJU RENCANA TAHUN 2026		PERANGKAT DAERAH PENANGGUNG JAWAB
							TARGET 2025	PAGU INDIKATIF (Rp)	LOKASI	SUMBER DANA	PRIORITAS			TARGET	PAGU INDIKATIF (Rp)	
											NASIONAL	DAERAH				
1	2	3	4	5	6	7	8	9	10	11	12	13	14	15	16	17
			Jumlah Dokumen RKA-SKPD dan Laporan Hasil Koordinasi Penyusunan Dokumen RKA-SKPD	4 Dokumen			1 Dokumen	15.000.000,00	Kab. Merangin, Bangko, Pematang Kandis	DANA TRANSFER UMUM-DANA ALOKASI UMUM	-	Mewujudkan Tatakelola Pemerintahan Yang Efektif, Bersih dan Melayani	-	1 Dokumen	25.000.000,00	BAGIAN PERENCANAAN DAN KEUANGAN
	4.01.01.2.01.0003	Koordinasi dan Penyusunan Dokumen Perubahan RKA-SKPD														
			Jumlah Dokumen Perubahan RKA-SKPD dan Laporan Hasil Koordinasi Penyusunan Dokumen Perubahan RKA-SKPD	4 Dokumen			1 Dokumen	15.000.000,00	Kab. Merangin, Bangko, Pematang Kandis	DANA TRANSFER UMUM-DANA ALOKASI UMUM	-	Mewujudkan Tatakelola Pemerintahan Yang Efektif, Bersih dan Melayani	-	1 Dokumen	20.000.000,00	BAGIAN PERENCANAAN DAN KEUANGAN
	4.01.01.2.01.0004	Koordinasi dan Penyusunan DPA-SKPD														
			Jumlah Dokumen DPA-SKPD dan Laporan Hasil Koordinasi Penyusunan Dokumen DPA-SKPD	4 Dokumen			1 Dokumen	15.000.000,00	Kab. Merangin, Bangko, Pematang Kandis	DANA TRANSFER UMUM-DANA ALOKASI UMUM	-	Peningkatan Infrastruktur Pelayanan Publik	-	1 Dokumen	25.000.000,00	BAGIAN PERENCANAAN DAN KEUANGAN
	4.01.01.2.01.0005	Koordinasi dan Penyusunan Perubahan DPA- SKPD														
			Jumlah Dokumen Perubahan DPA-SKPD dan Laporan Hasil Koordinasi Penyusunan Dokumen Perubahan DPA-SKPD	4 Dokumen			1 Dokumen	15.000.000,00	Kab. Merangin, Bangko, Pematang Kandis	DANA TRANSFER UMUM-DANA ALOKASI UMUM	-	Peningkatan Infrastruktur Pelayanan Publik	-	1 Dokumen	25.000.000,00	BAGIAN PERENCANAAN DAN KEUANGAN
	4.01.01.2.01.0006	Koordinasi dan Penyusunan Laporan Capaian Kinerja dan Ikhtisar Realisasi Kinerja SKPD														
			Jumlah Laporan Capaian Kinerja dan Ikhtisar Realisasi Kinerja SKPD dan Laporan Hasil Koordinasi Penyusunan Laporan Capaian Kinerja dan Ikhtisar Realisasi Kinerja SKPD	24 Laporan			6 Laporan	60.000.000,00	Kab. Merangin, Bangko, Pematang Kandis	DANA TRANSFER UMUM-DANA ALOKASI UMUM	-	Mewujudkan Tatakelola Pemerintahan Yang Efektif, Bersih dan Melayani	-	6 Laporan	800.000.000,00	BAGIAN PERENCANAAN DAN KEUANGAN
	4.01.01.2.01.0007	Evaluasi Kinerja Perangkat Daerah														
			Jumlah Laporan Evaluasi Kinerja Perangkat Daerah	8 Laporan			2 Laporan	80.000.000,00	Kab. Merangin, Bangko, Pematang Kandis	DANA TRANSFER UMUM-DANA ALOKASI UMUM	-	Mewujudkan Tatakelola Pemerintahan Yang Efektif, Bersih dan Melayani	-	2 Laporan	120.000.000,00	BAGIAN PERENCANAAN DAN KEUANGAN
	4.01.01.2.02	Administrasi Keuangan Perangkat Daerah	-	100 %			-	975.000.000,00			-	Mewujudkan Tatakelola Pemerintahan Yang Efektif, Bersih dan Melayani	-	100 %	1.045.000.000,00	BAGIAN PERENCANAAN DAN KEUANGAN

NO	KODE	URUSAN / BIDANG URUSAN / PROGRAM / KEGIATAN / SUB KEGIATAN	INDIKATOR PROGRAM / KEGIATAN / SUB KEGIATAN	TARGET AKHIR PERIODE RENSTRA OPD	REALISASI CAPAIAN RENJA OPD TAHUN 2023	PRAKIRAAN CAPAIAN TARGET RENJA OPD TAHUN 2024	CAPAIAN KINERJA DAN KERANGKA PENDANAAN						KELOMPOK SASARAN	PRAKIRAAN MAJU RENCANA TAHUN 2026		PERANGKAT DAERAH PENANGGUNG JAWAB
							TARGET 2025	PAGU INDIKATIF (Rp)	LOKASI	SUMBER DANA	PRIORITAS			TARGET	PAGU INDIKATIF (Rp)	
											NASIONAL	DAERAH				
1	2	3	4	5	6	7	8	9	10	11	12	13	14	15	16	17
	4.01.01.2.02.0003	Pelaksanaan Penatausahaan dan Pengujian/Verifikasi Keuangan SKPD														
			Jumlah Dokumen Penatausahaan dan Pengujian/Verifikasi Keuangan SKPD	48 Dokumen			12 Dokumen	850.000.000,00	Kab. Merangin, Bangko, Pematang Kandis	DANA TRANSFER UMUM-DANA ALOKASI UMUM	-	Mewujudkan Tatakelola Pemerintahan Yang Efektif, Bersih dan Melayani	-	12 Dokumen	850.000.000,00	BAGIAN PERENCANAAN DAN KEUANGAN
	4.01.01.2.02.0004	Koordinasi dan Pelaksanaan Akuntansi SKPD														
			Jumlah Dokumen Koordinasi dan Pelaksanaan Akuntansi SKPD	4 Dokumen			1 Dokumen	60.000.000,00	Kab. Merangin, Bangko, Pematang Kandis	DANA TRANSFER UMUM-DANA ALOKASI UMUM	-	Mewujudkan Tatakelola Pemerintahan Yang Efektif, Bersih dan Melayani	-	1 Dokumen	60.000.000,00	BAGIAN PERENCANAAN DAN KEUANGAN
	4.01.01.2.02.0005	Koordinasi dan Penyusunan Laporan Keuangan Akhir Tahun SKPD														
			Jumlah Laporan Keuangan Akhir Tahun SKPD dan Laporan Hasil Koordinasi Penyusunan Laporan Keuangan Akhir Tahun SKPD	8 Laporan			2 Laporan	15.000.000,00	Kab. Merangin, Bangko, Pematang Kandis	DANA TRANSFER UMUM-DANA ALOKASI UMUM	-	Mewujudkan Tatakelola Pemerintahan Yang Efektif, Bersih dan Melayani	-	2 Laporan	25.000.000,00	BAGIAN PERENCANAAN DAN KEUANGAN
	4.01.01.2.02.0006	Pengelolaan dan Penyiapan Bahan Tanggapan Pemeriksaan														
			Jumlah Dokumen Bahan Tanggapan Pemeriksaan dan Tindak Lanjut Pemeriksaan	4 Dokumen			1 Dokumen	20.000.000,00	Kab. Merangin, Bangko, Pematang Kandis	DANA TRANSFER UMUM-DANA ALOKASI UMUM	-	Mewujudkan Tatakelola Pemerintahan Yang Efektif, Bersih dan Melayani	-	1 Dokumen	35.000.000,00	BAGIAN PERENCANAAN DAN KEUANGAN
	4.01.01.2.02.0007	Koordinasi dan Penyusunan Laporan Keuangan Bulanan/ Triwulanan/ Semesteran SKPD														
			Jumlah Laporan Keuangan Bulanan/ Triwulanan/ Semesteran SKPD dan Laporan Koordinasi Penyusunan Laporan Keuangan Bulanan/Triwulanan/Semesteran SKPD	8 Laporan			2 Laporan	15.000.000,00	Kab. Merangin, Bangko, Pematang Kandis	DANA TRANSFER UMUM-DANA ALOKASI UMUM	-	Mewujudkan Tatakelola Pemerintahan Yang Efektif, Bersih dan Melayani	-	2 Laporan	30.000.000,00	BAGIAN PERENCANAAN DAN KEUANGAN
	4.01.01.2.02.0008	Penyusunan Pelaporan dan Analisis Prognosis Realisasi Anggaran														

NO	KODE	URUSAN / BIDANG URUSAN / PROGRAM / KEGIATAN / SUB KEGIATAN	INDIKATOR PROGRAM / KEGIATAN / SUB KEGIATAN	TARGET AKHIR PERIODE RENSTRA OPD	REALISASI CAPAIAN RENJA OPD TAHUN 2023	PRAKIRAAN CAPAIAN TARGET RENJA OPD TAHUN 2024	CAPAIAN KINERJA DAN KERANGKA PENDANAAN						KELOMPOK SASARAN	PRAKIRAAN MAJU RENCANA TAHUN 2026		PERANGKAT DAERAH PENANGGUNG JAWAB
							TARGET 2025	PAGU INDIKATIF (Rp)	LOKASI	SUMBER DANA	PRIORITAS			TARGET	PAGU INDIKATIF (Rp)	
											NASIONAL	DAERAH				
1	2	3	4	5	6	7	8	9	10	11	12	13	14	15	16	17
			Jumlah Dokumen Pelaporan dan Analisis Prognosis Realisasi Anggaran	4 Dokumen			1 Dokumen	15.000.000,00	Kab. Merangin, Bangko, Pematang Kandis	DANA TRANSFER UMUM-DANA ALOKASI UMUM	-	Mewujudkan Tatakelola Pemerintahan Yang Efektif, Bersih dan Melayani	-	1 Dokumen	45.000.000,00	BAGIAN PERENCANAAN DAN KEUANGAN
	4.01.01.2.03	Administrasi Barang Milik Daerah pada Perangkat Daerah	-	100 %			-	352.000.000,00			-	Mewujudkan Tatakelola Pemerintahan Yang Efektif, Bersih dan Melayani	-	100 %	267.000.000,00	BAGIAN PERENCANAAN DAN KEUANGAN
	4.01.01.2.03.0001	Penyusunan Perencanaan Kebutuhan Barang Milik Daerah SKPD														
			Jumlah Rencana Kebutuhan Barang Milik Daerah SKPD	4 Dokumen			1 Dokumen	30.000.000,00	Kab. Merangin, Bangko, Pematang Kandis	DANA TRANSFER UMUM-DANA ALOKASI UMUM	-	Mewujudkan Tatakelola Pemerintahan Yang Efektif, Bersih dan Melayani	-	1 Dokumen	0,00	BAGIAN PERENCANAAN DAN KEUANGAN
	4.01.01.2.03.0002	Pengamanan Barang Milik Daerah SKPD														
			Jumlah Dokumen Pengamanan Barang Milik Daerah SKPD	4 Dokumen			1 Dokumen	30.000.000,00	Kab. Merangin, Bangko, Pematang Kandis	DANA TRANSFER UMUM-DANA ALOKASI UMUM	-	Peningkatan Infrastruktur Pelayanan Publik	-	1 Dokumen	50.000.000,00	BAGIAN PERENCANAAN DAN KEUANGAN
	4.01.01.2.03.0003	Koordinasi dan Penilaian Barang Milik Daerah SKPD														
			Jumlah Laporan Hasil Penilaian Barang Milik Daerah dan Hasil Koordinasi Penilaian Barang Milik Daerah SKPD	4 Laporan			1 Laporan	30.000.000,00	Kab. Merangin, Bangko, Pematang Kandis	DANA TRANSFER UMUM-DANA ALOKASI UMUM	-	Peningkatan Infrastruktur Pelayanan Publik	-	1 Laporan	50.000.000,00	BAGIAN PERENCANAAN DAN KEUANGAN
	4.01.01.2.03.0004	Pembinaan, Pengawasan, dan Pengendalian Barang Milik Daerah pada SKPD														
			Jumlah Laporan Hasil Pembinaan, Pengawasan, dan Pengendalian Barang Milik Daerah pada SKPD	4 Laporan			1 Laporan	30.000.000,00	Kab. Merangin, Bangko, Pematang Kandis	DANA TRANSFER UMUM-DANA ALOKASI UMUM	-	Mewujudkan Tatakelola Pemerintahan Yang Efektif, Bersih dan Melayani	-	1 Laporan	0,00	BAGIAN PERENCANAAN DAN KEUANGAN
	4.01.01.2.03.0005	Rekonsiliasi dan Penyusunan Laporan Barang Milik Daerah pada SKPD														
			Jumlah Laporan Rekonsiliasi dan Penyusunan Laporan Barang Milik Daerah pada SKPD	4 Laporan			1 Laporan	30.000.000,00	Kab. Merangin, Bangko, Pematang Kandis	DANA TRANSFER UMUM-DANA ALOKASI UMUM	-	Mewujudkan Tatakelola Pemerintahan Yang Efektif, Bersih dan Melayani	-	1 Laporan	0,00	BAGIAN PERENCANAAN DAN KEUANGAN

NO	KODE	URUSAN / BIDANG URUSAN / PROGRAM / KEGIATAN / SUB KEGIATAN	INDIKATOR PROGRAM / KEGIATAN / SUB KEGIATAN	TARGET AKHIR PERIODE RENSTRA OPD	REALISASI CAPAIAN RENJA OPD TAHUN 2023	PRAKIRAAN CAPAIAN TARGET RENJA OPD TAHUN 2024	CAPAIAN KINERJA DAN KERANGKA PENDANAAN						KELOMPOK SASARAN	PRAKIRAAN MAJU RENCANA TAHUN 2026		PERANGKAT DAERAH PENANGGUNG JAWAB
							TARGET 2025	PAGU INDIKATIF (Rp)	LOKASI	SUMBER DANA	PRIORITAS			TARGET	PAGU INDIKATIF (Rp)	
											NASIONAL	DAERAH				
1	2	3	4	5	6	7	8	9	10	11	12	13	14	15	16	17
	4.01.01.2.03.0006	Penatausahaan Barang Milik Daerah pada SKPD														
			Jumlah Laporan Penatausahaan Barang Milik Daerah pada SKPD	4 Laporan			1 Laporan	167.000.000,00	Kab. Merangin, Bangko, Pematang Kandis	DANA TRANSFER UMUM-DANA ALOKASI UMUM	-	Peningkatan Infrastruktur Pelayanan Publik	-	1 Laporan	0,00	BAGIAN PERENCANAAN DAN KEUANGAN
	4.01.01.2.03.0007	Pemanfaatan Barang Milik Daerah SKPD														
			Jumlah Dokumen Hasil Pemanfaatan Barang Milik Daerah SKPD	4 Dokumen			1 Dokumen	35.000.000,00	Kab. Merangin, Bangko, Pematang Kandis	DANA TRANSFER UMUM-DANA ALOKASI UMUM	-	Mewujudkan Tatakelola Pemerintahan Yang Efektif, Bersih dan Melayani	-	1 Dokumen	167.000.000,00	BAGIAN PERENCANAAN DAN KEUANGAN
		BAGIAN UMUM						**14.885.000.000,00**							**10.523.000.000,00**	
	4	**UNSUR PENDUKUNG URUSAN PEMERINTAHAN**						**14.885.000.000,00**							**10.523.000.000,00**	
	4.01	**SEKRETARIAT DAERAH**						**14.885.000.000,00**							**10.523.000.000,00**	
1.	**4.01.01**	**PROGRAM PENUNJANG URUSAN PEMERINTAHAN DAERAH KABUPATEN/KOTA**	**-**	**-**			**-**	**14.885.000.000,00**						**-**	**10.523.000.000,00**	
	4.01.01.2.05	Administrasi Kepegawaian Perangkat Daerah	-	98 %			-	825.000.000,00			-	Peningkatan Infrastruktur Pelayanan Publik	-	98 %	225.000.000,00	BAGIAN UMUM
	4.01.01.2.05.0002	Pengadaan Pakaian Dinas beserta Atribut Kelengkapannya														
			Jumlah Paket Pakaian Dinas beserta Atribut Kelengkapan	4 Paket			1 Paket	500.000.000,00	Kab. Merangin, Bangko, Pematang Kandis	DANA TRANSFER UMUM-DANA ALOKASI UMUM	-	Peningkatan Infrastruktur Pelayanan Publik	-	1 Paket	0,00	BAGIAN UMUM
	4.01.01.2.05.0003	Pendataan dan Pengolahan Administrasi Kepegawaian														
			Jumlah Dokumen Pendataan dan Pengolahan Administrasi Kepegawaian	12 Dokumen			4 Dokumen	325.000.000,00	Kab. Merangin, Bangko, Pematang Kandis	DANA TRANSFER UMUM-DANA ALOKASI UMUM	-	Mewujudkan Tatakelola Pemerintahan Yang Efektif, Bersih dan Melayani	-	4 Dokumen	225.000.000,00	BAGIAN UMUM
	4.01.01.2.06	Administrasi Umum Perangkat Daerah	-	98 %			-	1.176.200.000,00			-	Peningkatan Infrastruktur Pelayanan Publik	-	98 %	1.050.000.000,00	BAGIAN UMUM
	4.01.01.2.06.0001	Penyediaan Komponen Instalasi Listrik/Penerangan Bangunan Kantor														

NO	KODE	URUSAN / BIDANG URUSAN / PROGRAM / KEGIATAN / SUB KEGIATAN	INDIKATOR PROGRAM / KEGIATAN / SUB KEGIATAN	TARGET AKHIR PERIODE RENSTRA OPD	REALISASI CAPAIAN RENJA OPD TAHUN 2023	PRAKIRAAN CAPAIAN TARGET RENJA OPD TAHUN 2024	CAPAIAN KINERJA DAN KERANGKA PENDANAAN						KELOMPOK SASARAN	PRAKIRAAN MAJU RENCANA TAHUN 2026		PERANGKAT DAERAH PENANGGUNG JAWAB
							TARGET 2025	PAGU INDIKATIF (Rp)	LOKASI	SUMBER DANA	PRIORITAS			TARGET	PAGU INDIKATIF (Rp)	
											NASIONAL	DAERAH				
1	2	3	4	5	6	7	8	9	10	11	12	13	14	15	16	17
			Jumlah Paket Komponen Instalasi Listrik/Penerangan Bangunan Kantor yang Disediakan	235 Paket			60 Paket	150.000.000,00	Kab. Merangin, Bangko, Pematang Kandis	DANA TRANSFER UMUM-DANA ALOKASI UMUM	-	Peningkatan Infrastruktur Pelayanan Publik	-	65 Paket	150.000.000,00	BAGIAN UMUM
	4.01.01.2.06.0002	Penyediaan Peralatan dan Perlengkapan Kantor														
			Jumlah Paket Peralatan dan Perlengkapan Kantor yang Disediakan	44 Paket			12 Paket	726.200.000,00	Kab. Merangin, Bangko, Pematang Kandis	DANA TRANSFER UMUM-DANA ALOKASI UMUM	-	Mewujudkan Tatakelola Pemerintahan Yang Efektif, Bersih dan Melayani	-	12 Paket	500.000.000,00	BAGIAN UMUM
	4.01.01.2.06.0003	Penyediaan Peralatan Rumah Tangga														
			Jumlah Paket Peralatan Rumah Tangga yang Disediakan	44 Paket			12 Paket	200.000.000,00	Kab. Merangin, Bangko, Pematang Kandis	DANA TRANSFER UMUM-DANA ALOKASI UMUM	-	Peningkatan Infrastruktur Pelayanan Publik	-	12 Paket	150.000.000,00	BAGIAN UMUM
	4.01.01.2.06.0008	Fasilitasi Kunjungan Tamu														
			Jumlah Laporan Fasilitasi Kunjungan Tamu	105 Laporan			30 Laporan	100.000.000,00	Kab. Merangin, Bangko, Pematang Kandis	DANA TRANSFER UMUM-DANA ALOKASI UMUM	-	Peningkatan Infrastruktur Pelayanan Publik	-	35 Laporan	250.000.000,00	BAGIAN UMUM
	4.01.01.2.07	Pengadaan Barang Milik Daerah Penunjang Urusan Pemerintah Daerah	-	95 %			-	6.808.494.000,00			-	Peningkatan Infrastruktur Pelayanan Publik	-	95 %	4.238.000.000,00	BAGIAN UMUM
	4.01.01.2.07.0001	Pengadaan Kendaraan Perorangan Dinas atau Kendaraan Dinas Jabatan														
			Jumlah Unit Kendaraan Perorangan Dinas atau Kendaraan Dinas Jabatan yang Disediakan	22 Unit			8 Unit	4.089.300.000,00	Kab. Merangin, Bangko, Pematang Kandis	DANA TRANSFER UMUM-DANA ALOKASI UMUM	-	Peningkatan Infrastruktur Pelayanan Publik	-	6 Unit	3.150.000.000,00	BAGIAN UMUM
	4.01.01.2.07.0005	Pengadaan Mebel														
			Jumlah Paket Mebel yang Disediakan	120 Unit			30 Unit	761.750.000,00	Kab. Merangin, Bangko, Pematang Kandis	DANA TRANSFER UMUM-DANA ALOKASI UMUM	-	Peningkatan Infrastruktur Pelayanan Publik	-	30 Unit	250.000.000,00	BAGIAN UMUM
	4.01.01.2.07.0006	Pengadaan Peralatan dan Mesin Lainnya														
			Jumlah Unit Peralatan dan Mesin Lainnya yang Disediakan	180 Unit			50 Unit	1.424.000.000,00	Kab. Merangin, Bangko, Pematang Kandis	DANA TRANSFER UMUM-DANA ALOKASI UMUM	-	Mewujudkan Tatakelola Pemerintahan Yang Efektif, Bersih dan Melayani	-	50 Unit	300.000.000,00	BAGIAN UMUM

NO	KODE	URUSAN / BIDANG URUSAN / PROGRAM / KEGIATAN / SUB KEGIATAN	INDIKATOR PROGRAM / KEGIATAN / SUB KEGIATAN	TARGET AKHIR PERIODE RENSTRA OPD	REALISASI CAPAIAN RENJA OPD TAHUN 2023	PRAKIRAAN CAPAIAN TARGET RENJA OPD TAHUN 2024	CAPAIAN KINERJA DAN KERANGKA PENDANAAN						KELOMPOK SASARAN	PRAKIRAAN MAJU RENCANA TAHUN 2026		PERANGKAT DAERAH PENANGGUNG JAWAB
							TARGET 2025	PAGU INDIKATIF (Rp)	LOKASI	SUMBER DANA	PRIORITAS			TARGET	PAGU INDIKATIF (Rp)	
											NASIONAL	DAERAH				
1	2	3	4	5	6	7	8	9	10	11	12	13	14	15	16	17
	4.01.01.2.07.0011	Pengadaan Sarana dan Prasarana Pendukung Gedung Kantor atau Bangunan Lainnya														
			Jumlah Unit Sarana dan Prasarana Pendukung Gedung Kantor atau Bangunan Lainnya yang Disediakan	180 Unit			50 Unit	533.444.000,00	Kab. Merangin, Bangko, Pematang Kandis	DANA TRANSFER UMUM-DANA ALOKASI UMUM	-	Mewujudkan Tatakelola Pemerintahan Yang Efektif, Bersih dan Melayani	-	50 Unit	538.000.000,00	BAGIAN UMUM
	4.01.01.2.08	Penyediaan Jasa Penunjang Urusan Pemerintahan Daerah	-	98 %			-	60.000.000,00			-	Mewujudkan Tatakelola Pemerintahan Yang Efektif, Bersih dan Melayani	-	98 %	60.000.000,00	BAGIAN UMUM
	4.01.01.2.08.0001	Penyediaan Jasa Surat Menyurat														
			Jumlah Laporan Penyediaan Jasa Surat Menyurat	8 Laporan			2 Laporan	60.000.000,00	Kab. Merangin, Bangko, Pematang Kandis	DANA TRANSFER UMUM-DANA ALOKASI UMUM	-	Mewujudkan Tatakelola Pemerintahan Yang Efektif, Bersih dan Melayani	-	2 Laporan	60.000.000,00	BAGIAN UMUM
	4.01.01.2.09	Pemeliharaan Barang Milik Daerah Penunjang Urusan Pemerintahan Daerah	-	96 %			-	2.863.055.000,00			-	Peningkatan Infrastruktur Pelayanan Publik	-	96 %	1.425.000.000,00	BAGIAN UMUM
	4.01.01.2.09.0001	Penyediaan Jasa Pemeliharaan, Biaya Pemeliharaan, dan Pajak Kendaraan Perorangan Dinas atau Kendaraan Dinas Jabatan														
			Jumlah Kendaraan Perorangan Dinas atau Kendaraan Dinas Jabatan yang Dipelihara dan dibayarkan Pajaknya	600 Unit			150 Unit	258.600.000,00	Kab. Merangin, Bangko, Pematang Kandis	DANA TRANSFER UMUM-DANA ALOKASI UMUM	-	Peningkatan Infrastruktur Pelayanan Publik	-	150 Unit	250.000.000,00	BAGIAN UMUM
	4.01.01.2.09.0002	Penyediaan Jasa Pemeliharaan, Biaya Pemeliharaan, Pajak dan Perizinan Kendaraan Dinas Operasional atau Lapangan														
			Jumlah Kendaraan Dinas Operasional atau Lapangan yang Dipelihara dan dibayarkan Pajak dan Perizinannya	100 Unit			25 Unit	540.000.000,00	Kab. Merangin, Bangko, Pematang Kandis	DANA TRANSFER UMUM-DANA ALOKASI UMUM	-	Mewujudkan Tatakelola Pemerintahan Yang Efektif, Bersih dan Melayani	-	25 Unit	225.000.000,00	BAGIAN UMUM
	4.01.01.2.09.0006	Pemeliharaan Peralatan dan Mesin Lainnya														
			Jumlah Peralatan dan Mesin Lainnya yang Dipelihara	300 Unit			75 Unit	117.115.000,00	Kab. Merangin, Bangko, Pematang Kandis	DANA TRANSFER UMUM-DANA ALOKASI UMUM	-	Mewujudkan Tatakelola Pemerintahan Yang Efektif, Bersih dan Melayani	-	75 Unit	200.000.000,00	BAGIAN UMUM

NO	KODE	URUSAN / BIDANG URUSAN / PROGRAM / KEGIATAN / SUB KEGIATAN	INDIKATOR PROGRAM / KEGIATAN / SUB KEGIATAN	TARGET AKHIR PERIODE RENSTRA OPD	REALISASI CAPAIAN RENJA OPD TAHUN 2023	PRAKIRAAN CAPAIAN TARGET RENJA OPD TAHUN 2024	CAPAIAN KINERJA DAN KERANGKA PENDANAAN						KELOMPOK SASARAN	PRAKIRAAN MAJU RENCANA TAHUN 2026		PERANGKAT DAERAH PENANGGUNG JAWAB
							TARGET 2025	PAGU INDIKATIF (Rp)	LOKASI	SUMBER DANA	PRIORITAS			TARGET	PAGU INDIKATIF (Rp)	
											NASIONAL	DAERAH				
1	2	3	4	5	6	7	8	9	10	11	12	13	14	15	16	17
	4.01.01.2.09.0009	Pemeliharaan/Rehabilitasi Gedung Kantor dan Bangunan Lainnya														
			Jumlah Gedung Kantor dan Bangunan Lainnya yang Dipelihara/Direhabilitasi	32 Unit			8 Unit	1.490.442.000,00	Kab. Merangin, Bangko, Pematang Kandis	DANA TRANSFER UMUM-DANA ALOKASI UMUM	-	Mewujudkan Tatakelola Pemerintahan Yang Efektif, Bersih dan Melayani	-	8 Unit	350.000.000,00	BAGIAN UMUM
	4.01.01.2.09.0011	Pemeliharaan/Rehabilitasi Sarana dan Prasarana Pendukung Gedung Kantor atau Bangunan Lainnya														
			Jumlah Sarana dan Prasarana Pendukung Gedung Kantor atau Bangunan Lainnya yang Dipelihara/Direhabilitasi				50 Unit	456.898.000,00	Kab. Merangin, Semua Kecamatan, Semua Kel/Desa	DANA TRANSFER UMUM-DANA ALOKASI UMUM	-	Peningkatan Infrastruktur Pelayanan Publik	-		400.000.000,00	BAGIAN UMUM
	4.01.01.2.11	Administrasi Keuangan dan Operasional Kepala Daerah dan Wakil Kepala Daerah	-	100 %			-	77.000.000,00			-	Peningkatan Infrastruktur Pelayanan Publik	-	100 %	75.000.000,00	BAGIAN UMUM
	4.01.01.2.11.0002	Penyediaan Pakaian Dinas dan Atribut Kelengkapan Kepala Daerah dan Wakil Kepala Daerah														
			Jumlah Paket Pakaian Dinas dan Atribut Kelengkapan Kepala Daerah dan Wakil Kepala Daerah yang Disediakan	4 Paket			1 Paket	77.000.000,00	Kab. Merangin, Bangko, Pematang Kandis	DANA TRANSFER UMUM-DANA ALOKASI UMUM	-	Peningkatan Infrastruktur Pelayanan Publik	-	1 Paket	75.000.000,00	BAGIAN UMUM
	4.01.01.2.12	Fasilitasi Kerumahtanggaan Sekretariat Daerah	-	100 %			-	3.075.251.000,00			-	Mewujudkan Tatakelola Pemerintahan Yang Efektif, Bersih dan Melayani	-	100 %	3.450.000.000,00	BAGIAN UMUM
	4.01.01.2.12.0001	Penyediaan Kebutuhan Rumah Tangga Kepala Daerah														
			Jumlah Paket Kebutuhan Rumah Tangga Kepala Daerah yang Disediakan	48 Paket			12 Paket	1.462.140.000,00	Kab. Merangin, Bangko, Pematang Kandis	DANA TRANSFER UMUM-DANA ALOKASI UMUM	-	Mewujudkan Tatakelola Pemerintahan Yang Efektif, Bersih dan Melayani	-	12 Paket	1.700.000.000,00	BAGIAN UMUM
	4.01.01.2.12.0002	Penyediaan Kebutuhan Rumah Tangga Wakil Kepala Daerah														
			Jumlah Paket Kebutuhan Rumah Tangga Wakil Kepala Daerah yang Disediakan	48 Paket			12 Paket	1.000.000.000,00	Kab. Merangin, Bangko, Pematang Kandis	DANA TRANSFER UMUM-DANA ALOKASI UMUM	-	Mewujudkan Tatakelola Pemerintahan Yang Efektif, Bersih dan Melayani	-	12 Paket	1.000.000.000,00	BAGIAN UMUM
	4.01.01.2.12.0003	Penyediaan Kebutuhan Rumah Tangga Sekretariat Daerah														

NO	KODE	URUSAN / BIDANG URUSAN / PROGRAM / KEGIATAN / SUB KEGIATAN	INDIKATOR PROGRAM / KEGIATAN / SUB KEGIATAN	TARGET AKHIR PERIODE RENSTRA OPD	REALISASI CAPAIAN RENJA OPD TAHUN 2023	PRAKIRAAN CAPAIAN TARGET RENJA OPD TAHUN 2024	CAPAIAN KINERJA DAN KERANGKA PENDANAAN						KELOMPOK SASARAN	PRAKIRAAN MAJU RENCANA TAHUN 2026		PERANGKAT DAERAH PENANGGUNG JAWAB
							TARGET 2025	PAGU INDIKATIF (Rp)	LOKASI	SUMBER DANA	PRIORITAS			TARGET	PAGU INDIKATIF (Rp)	
											NASIONAL	DAERAH				
1	2	3	4	5	6	7	8	9	10	11	12	13	14	15	16	17
			Jumlah Paket Kebutuhan Rumah Tangga Sekretariat Daerah yang Disediakan	48 Paket			12 Paket	613.111.000,00	Kab. Merangin, Bangko, Pematang Kandis	DANA TRANSFER UMUM-DANA ALOKASI UMUM	-	Mewujudkan Tatakelola Pemerintahan Yang Efektif, Bersih dan Melayani	-	12 Paket	750.000.000,00	BAGIAN UMUM
	J U M L A H							**57.700.000.000,00**							**59.890.000.000,00**	

PENETAPAN RENCANA KERJA ORGANISASI PERANGKAT DAERAH (RENJA OPD)
SEKRETARIAT DPRD -
TAHUN 2025

NO	KODE	URUSAN / BIDANG URUSAN / PROGRAM / KEGIATAN / SUB KEGIATAN	INDIKATOR PROGRAM / KEGIATAN / SUB KEGIATAN	TARGET AKHIR PERIODE RENSTRA OPD	REALISASI CAPAIAN RENJA OPD TAHUN 2023	PRAKIRAAN CAPAIAN TARGET RENJA OPD TAHUN 2024	CAPAIAN KINERJA DAN KERANGKA PENDANAAN						KELOMPOK SASARAN	PRAKIRAAN MAJU RENCANA TAHUN 2026		PERANGKAT DAERAH PENANGGUNG JAWAB
							TARGET 2025	PAGU INDIKATIF (Rp)	LOKASI	SUMBER DANA	PRIORITAS			TARGET	PAGU INDIKATIF (Rp)	
											NASIONAL	DAERAH				
1	2	3	4	5	6	7	8	9	10	11	12	13	14	15	16	17
		SEKRETARIAT DPRD						**49.135.844.202,00**							**50.801.855.148,00**	
	4	**UNSUR PENDUKUNG URUSAN PEMERINTAHAN**						**49.135.844.202,00**							**50.801.855.148,00**	
	4.02	**SEKRETARIAT DPRD**						**49.135.844.202,00**							**50.801.855.148,00**	
1.	**4.02.01**	**PROGRAM PENUNJANG URUSAN PEMERINTAHAN DAERAH KABUPATEN/KOTA**	**-**	**-**			**-**	**34.599.780.902,00**						**-**	**33.463.154.748,00**	
	4.02.01.2.01	Perencanaan, Penganggaran, dan Evaluasi Kinerja Perangkat Daerah	-	100 %			-	78.898.000,00			-	Mewujudkan Tatakelola Pemerintahan Yang Efektif, Bersih dan Melayani	-	100 %	82.397.000,00	SEKRETARIAT DPRD
	4.02.01.2.01.0001	Penyusunan Dokumen Perencanaan Perangkat Daerah														
			Jumlah Dokumen Perencanaan Perangkat Daerah	3 Dokumen			1 Dokumen	14.037.000,00	Kab. Merangin, Semua Kecamatan, Semua Kel/Desa	DANA TRANSFER UMUM-DANA ALOKASI UMUM	-	Mewujudkan Tatakelola Pemerintahan Yang Efektif, Bersih dan Melayani	-	1 Dokumen	14.500.000,00	SEKRETARIAT DPRD
	4.02.01.2.01.0002	Koordinasi dan Penyusunan Dokumen RKA-SKPD														
			Jumlah Dokumen RKA-SKPD dan Laporan Hasil Koordinasi Penyusunan Dokumen RKA-SKPD	3 Dokumen			1 Dokumen	11.228.500,00	Kab. Merangin, Semua Kecamatan, Semua Kel/Desa	DANA TRANSFER UMUM-DANA ALOKASI UMUM	-	Mewujudkan Tatakelola Pemerintahan Yang Efektif, Bersih dan Melayani	-	1 Dokumen	11.700.000,00	SEKRETARIAT DPRD
	4.02.01.2.01.0003	Koordinasi dan Penyusunan Dokumen Perubahan RKA-SKPD														
			Jumlah Dokumen Perubahan RKA-SKPD dan Laporan Hasil Koordinasi Penyusunan Dokumen Perubahan RKA-SKPD	3 Dokumen			1 Dokumen	11.227.000,00	Kab. Merangin, Semua Kecamatan, Semua Kel/Desa	DANA TRANSFER UMUM-DANA ALOKASI UMUM	-	Mewujudkan Tatakelola Pemerintahan Yang Efektif, Bersih dan Melayani	-	1 Dokumen	11.557.000,00	SEKRETARIAT DPRD
	4.02.01.2.01.0004	Koordinasi dan Penyusunan DPA-SKPD														
			Jumlah Dokumen DPA-SKPD dan Laporan Hasil Koordinasi Penyusunan Dokumen DPA-SKPD	3 Dokumen			1 Dokumen	11.229.000,00	Kab. Merangin, Semua Kecamatan, Semua Kel/Desa	DANA TRANSFER UMUM-DANA ALOKASI UMUM	-	Peningkatan Infrastruktur Pelayanan Publik	-	1 Dokumen	11.870.000,00	SEKRETARIAT DPRD
	4.02.01.2.01.0005	Koordinasi dan Penyusunan Perubahan DPA- SKPD														

NO	KODE	URUSAN / BIDANG URUSAN / PROGRAM / KEGIATAN / SUB KEGIATAN	INDIKATOR PROGRAM / KEGIATAN / SUB KEGIATAN	TARGET AKHIR PERIODE RENSTRA OPD	REALISASI CAPAIAN RENJA OPD TAHUN 2023	PRAKIRAAN CAPAIAN TARGET RENJA OPD TAHUN 2024	CAPAIAN KINERJA DAN KERANGKA PENDANAAN						KELOMPOK SASARAN	PRAKIRAAN MAJU RENCANA TAHUN 2026		PERANGKAT DAERAH PENANGGUNG JAWAB
							TARGET 2025	PAGU INDIKATIF (Rp)	LOKASI	SUMBER DANA	PRIORITAS			TARGET	PAGU INDIKATIF (Rp)	
											NASIONAL	DAERAH				
1	2	3	4	5	6	7	8	9	10	11	12	13	14	15	16	17
			Jumlah Dokumen Perubahan DPA-SKPD dan Laporan Hasil Koordinasi Penyusunan Dokumen Perubahan DPA-SKPD	3 Dokumen			1 Dokumen	11.226.500,00	Kab. Merangin, Semua Kecamatan, Semua Kel/Desa	DANA TRANSFER UMUM-DANA ALOKASI UMUM	-	Mewujudkan Tatakelola Pemerintahan Yang Efektif, Bersih dan Melayani	-	1 Dokumen	11.870.000,00	SEKRETARIAT DPRD
	4.02.01.2.01.0006	Koordinasi dan Penyusunan Laporan Capaian Kinerja dan Ikhtisar Realisasi Kinerja SKPD														
			Jumlah Laporan Capaian Kinerja dan Ikhtisar Realisasi Kinerja SKPD dan Laporan Hasil Koordinasi Penyusunan Laporan Capaian Kinerja dan Ikhtisar Realisasi Kinerja SKPD	18 Laporan			6 Laporan	6.549.000,00	Kab. Merangin, Semua Kecamatan, Semua Kel/Desa	DANA TRANSFER UMUM-DANA ALOKASI UMUM	-	Mewujudkan Tatakelola Pemerintahan Yang Efektif, Bersih dan Melayani	-	6 Laporan	7.100.000,00	SEKRETARIAT DPRD
	4.02.01.2.01.0007	Evaluasi Kinerja Perangkat Daerah														
			Jumlah Laporan Evaluasi Kinerja Perangkat Daerah	3 Laporan			1 Laporan	13.401.000,00	Kab. Merangin, Semua Kecamatan, Semua Kel/Desa	DANA TRANSFER UMUM-DANA ALOKASI UMUM	-	Mewujudkan Tatakelola Pemerintahan Yang Efektif, Bersih dan Melayani	-	1 Laporan	13.800.000,00	SEKRETARIAT DPRD
	4.02.01.2.02	Administrasi Keuangan Perangkat Daerah	-	100 %			-	5.402.014.457,00			-	Mewujudkan Tatakelola Pemerintahan Yang Efektif, Bersih dan Melayani	-	100 %	5.502.324.900,00	SEKRETARIAT DPRD
	4.02.01.2.02.0001	Penyediaan Gaji dan Tunjangan ASN														
			Jumlah Orang yang Menerima Gaji dan Tunjangan ASN	120 Orang/bulan			40 Orang/bulan	5.075.007.957,00	Kab. Merangin, Semua Kecamatan, Semua Kel/Desa	PENDAPATAN ASLI DAERAH (PAD), DANA TRANSFER UMUM-DANA ALOKASI UMUM	-	Mewujudkan Tatakelola Pemerintahan Yang Efektif, Bersih dan Melayani	-	40 Orang/bulan	5.150.000.000,00	SEKRETARIAT DPRD
	4.02.01.2.02.0003	Pelaksanaan Penatausahaan dan Pengujian/Verifikasi Keuangan SKPD														
			Jumlah Dokumen Penatausahaan dan Pengujian/Verifikasi Keuangan SKPD	3 Dokumen			1 Dokumen	305.120.000,00	Kab. Merangin, Semua Kecamatan, Semua Kel/Desa	DANA TRANSFER UMUM-DANA ALOKASI UMUM	-	Peningkatan Infrastruktur Pelayanan Publik	-	1 Dokumen	330.004.870,00	SEKRETARIAT DPRD
	4.02.01.2.02.0005	Koordinasi dan Penyusunan Laporan Keuangan Akhir Tahun SKPD														

NO	KODE	URUSAN / BIDANG URUSAN / PROGRAM / KEGIATAN / SUB KEGIATAN	INDIKATOR PROGRAM / KEGIATAN / SUB KEGIATAN	TARGET AKHIR PERIODE RENSTRA OPD	REALISASI CAPAIAN RENJA OPD TAHUN 2023	PRAKIRAAN CAPAIAN TARGET RENJA OPD TAHUN 2024	CAPAIAN KINERJA DAN KERANGKA PENDANAAN						KELOMPOK SASARAN	PRAKIRAAN MAJU RENCANA TAHUN 2026		PERANGKAT DAERAH PENANGGUNG JAWAB
							TARGET 2025	PAGU INDIKATIF (Rp)	LOKASI	SUMBER DANA	PRIORITAS			TARGET	PAGU INDIKATIF (Rp)	
											NASIONAL	DAERAH				
1	2	3	4	5	6	7	8	9	10	11	12	13	14	15	16	17
			Jumlah Laporan Keuangan Akhir Tahun SKPD dan Laporan Hasil Koordinasi Penyusunan Laporan Keuangan Akhir Tahun SKPD	3 Laporan			1 Laporan	8.763.000,00	Kab. Merangin, Semua Kecamatan, Semua Kel/Desa	DANA TRANSFER UMUM-DANA ALOKASI UMUM	-	Peningkatan Infrastruktur Pelayanan Publik	-	1 Laporan	9.000.000,00	SEKRETARIAT DPRD
	4.02.01.2.02.0007	Koordinasi dan Penyusunan Laporan Keuangan Bulanan/ Triwulanan/ Semesteran SKPD														
			Jumlah Laporan Keuangan Bulanan/ Triwulanan/ Semesteran SKPD dan Laporan Koordinasi Penyusunan Laporan Keuangan Bulanan/Triwulanan/Semesteran SKPD	9 Laporan			1 Laporan	13.123.500,00	Kab. Merangin, Semua Kecamatan, Semua Kel/Desa	DANA TRANSFER UMUM-DANA ALOKASI UMUM	-	Mewujudkan Tatakelola Pemerintahan Yang Efektif, Bersih dan Melayani	-	3 Laporan	13.320.030,00	SEKRETARIAT DPRD
	4.02.01.2.03	Administrasi Barang Milik Daerah pada Perangkat Daerah	-	100 %			-	54.172.000,00			-	Peningkatan Infrastruktur Pelayanan Publik	-	100 %	55.230.000,00	SEKRETARIAT DPRD
	4.02.01.2.03.0006	Penatausahaan Barang Milik Daerah pada SKPD														
			Jumlah Laporan Penatausahaan Barang Milik Daerah pada SKPD	6 Laporan			1 Laporan	54.172.000,00	Kab. Merangin, Semua Kecamatan, Semua Kel/Desa	DANA TRANSFER UMUM-DANA ALOKASI UMUM	-	Peningkatan Infrastruktur Pelayanan Publik	-	2 Laporan	55.230.000,00	SEKRETARIAT DPRD
	4.02.01.2.05	Administrasi Kepegawaian Perangkat Daerah	-	100 %			-	144.800.000,00			-	Peningkatan Infrastruktur Pelayanan Publik	-	100 %	164.404.000,00	SEKRETARIAT DPRD
	4.02.01.2.05.0002	Pengadaan Pakaian Dinas beserta Atribut Kelengkapannya														
			Jumlah Paket Pakaian Dinas beserta Atribut Kelengkapan	720 Paket			35 Paket	44.800.000,00	Kab. Merangin, Semua Kecamatan, Semua Kel/Desa	DANA TRANSFER UMUM-DANA ALOKASI UMUM	-	Peningkatan Infrastruktur Pelayanan Publik	-	240 Paket	39.404.000,00	SEKRETARIAT DPRD
	4.02.01.2.05.0011	Bimbingan Teknis Implementasi Peraturan Perundang-Undangan														
			Jumlah Orang yang Mengikuti Bimbingan Teknis Implementasi Peraturan Perundang-Undangan	144 Orang			0 Orang	100.000.000,00	Kab. Merangin, Semua Kecamatan, Semua Kel/Desa	DANA TRANSFER UMUM-DANA ALOKASI UMUM	-	Peningkatan Infrastruktur Pelayanan Publik	-	48 Orang	125.000.000,00	SEKRETARIAT DPRD
	4.02.01.2.06	Administrasi Umum Perangkat Daerah	-	100 %			-	1.794.733.227,00			-	Peningkatan Infrastruktur Pelayanan Publik	-	100 %	2.304.324.262,00	SEKRETARIAT DPRD
	4.02.01.2.06.0001	Penyediaan Komponen Instalasi Listrik/Penerangan Bangunan Kantor														

NO	KODE	URUSAN / BIDANG URUSAN / PROGRAM / KEGIATAN / SUB KEGIATAN	INDIKATOR PROGRAM / KEGIATAN / SUB KEGIATAN	TARGET AKHIR PERIODE RENSTRA OPD	REALISASI CAPAIAN RENJA OPD TAHUN 2023	PRAKIRAAN CAPAIAN TARGET RENJA OPD TAHUN 2024	CAPAIAN KINERJA DAN KERANGKA PENDANAAN						KELOMPOK SASARAN	PRAKIRAAN MAJU RENCANA TAHUN 2026		PERANGKAT DAERAH PENANGGUNG JAWAB
							TARGET 2025	PAGU INDIKATIF (Rp)	LOKASI	SUMBER DANA	PRIORITAS			TARGET	PAGU INDIKATIF (Rp)	
											NASIONAL	DAERAH				
1	2	3	4	5	6	7	8	9	10	11	12	13	14	15	16	17
			Jumlah Paket Komponen Instalasi Listrik/Penerangan Bangunan Kantor yang Disediakan	167 Paket			52 Paket	96.188.000,00	Kab. Merangin, Semua Kecamatan, Semua Kel/Desa	DANA TRANSFER UMUM-DANA ALOKASI UMUM	-	Peningkatan Infrastruktur Pelayanan Publik	-	65 Paket	98.193.000,00	SEKRETARIAT DPRD
	4.02.01.2.06.0002	Penyediaan Peralatan dan Perlengkapan Kantor														
			Jumlah Paket Peralatan dan Perlengkapan Kantor yang Disediakan	132 Paket			45 Paket	30.615.000,00	Kab. Merangin, Semua Kecamatan, Semua Kel/Desa	DANA TRANSFER UMUM-DANA ALOKASI UMUM	-	Peningkatan Infrastruktur Pelayanan Publik	-	57 Paket	35.000.000,00	SEKRETARIAT DPRD
	4.02.01.2.06.0004	Penyediaan Bahan Logistik Kantor														
			Jumlah Paket Bahan Logistik Kantor yang Disediakan	155 Paket			50 Paket	79.237.000,00	Kab. Merangin, Semua Kecamatan, Semua Kel/Desa	DANA TRANSFER UMUM-DANA ALOKASI UMUM	-	Mewujudkan Tatakelola Pemerintahan Yang Efektif, Bersih dan Melayani	-	55 Paket	80.237.737,00	SEKRETARIAT DPRD
	4.02.01.2.06.0005	Penyediaan Barang Cetakan dan Penggandaan														
			Jumlah Paket Barang Cetakan dan Penggandaan yang Disediakan	150 Paket			25 Paket	16.081.227,00	Kab. Merangin, Semua Kecamatan, Semua Kel/Desa	DANA TRANSFER UMUM-DANA ALOKASI UMUM	-	Mewujudkan Tatakelola Pemerintahan Yang Efektif, Bersih dan Melayani	-	50 Paket	16.281.525,00	SEKRETARIAT DPRD
	4.02.01.2.06.0006	Penyediaan Bahan Bacaan dan Peraturan Perundang-undangan														
			Jumlah Dokumen Bahan Bacaan dan Peraturan Perundang-Undangan yang Disediakan	30 Dokumen			10 Dokumen	72.612.000,00	Kab. Merangin, Semua Kecamatan, Semua Kel/Desa	DANA TRANSFER UMUM-DANA ALOKASI UMUM	-	Peningkatan Infrastruktur Pelayanan Publik	-	10 Dokumen	74.612.000,00	SEKRETARIAT DPRD
	4.02.01.2.06.0009	Penyelenggaraan Rapat Koordinasi dan Konsultasi SKPD														
			Jumlah Laporan Penyelenggaraan Rapat Koordinasi dan Konsultasi SKPD	600 Laporan			200 Laporan	1.500.000.000,00	Kab. Merangin, Semua Kecamatan, Semua Kel/Desa	DANA TRANSFER UMUM-DANA ALOKASI UMUM	-	Mewujudkan Tatakelola Pemerintahan Yang Efektif, Bersih dan Melayani	-	200 Laporan	2.000.000.000,00	SEKRETARIAT DPRD
	4.02.01.2.07	Pengadaan Barang Milik Daerah Penunjang Urusan Pemerintah Daerah	-	100 %			-	2.987.355.000,00			-	Peningkatan Infrastruktur Pelayanan Publik	-	100 %	1.271.500.000,00	SEKRETARIAT DPRD
	4.02.01.2.07.0001	Pengadaan Kendaraan Perorangan Dinas atau Kendaraan Dinas Jabatan														

NO	KODE	URUSAN / BIDANG URUSAN / PROGRAM / KEGIATAN / SUB KEGIATAN	INDIKATOR PROGRAM / KEGIATAN / SUB KEGIATAN	TARGET AKHIR PERIODE RENSTRA OPD	REALISASI CAPAIAN RENJA OPD TAHUN 2023	PRAKIRAAN CAPAIAN TARGET RENJA OPD TAHUN 2024	CAPAIAN KINERJA DAN KERANGKA PENDANAAN						KELOMPOK SASARAN	PRAKIRAAN MAJU RENCANA TAHUN 2026		PERANGKAT DAERAH PENANGGUNG JAWAB
							TARGET 2025	PAGU INDIKATIF (Rp)	LOKASI	SUMBER DANA	PRIORITAS			TARGET	PAGU INDIKATIF (Rp)	
											NASIONAL	DAERAH				
1	2	3	4	5	6	7	8	9	10	11	12	13	14	15	16	17
			Jumlah Unit Kendaraan Perorangan Dinas atau Kendaraan Dinas Jabatan yang Disediakan	3 Unit			3 Unit	2.100.000.000,00	Kab. Merangin, Semua Kecamatan, Semua Kel/Desa	DANA TRANSFER UMUM-DANA ALOKASI UMUM	-	Peningkatan Infrastruktur Pelayanan Publik	-	1 Unit	500.000.000,00	SEKRETARIAT DPRD
	4.02.01.2.07.0002	Pengadaan Kendaraan Dinas Operasional atau Lapangan														
			Jumlah Unit Kendaraan Dinas Operasional atau Lapangan yang Disediakan	10 Unit			2 Unit	200.000.000,00	Kab. Merangin, Semua Kecamatan, Semua Kel/Desa	DANA TRANSFER UMUM-DANA ALOKASI UMUM	-	Mewujudkan Tatakelola Pemerintahan Yang Efektif, Bersih dan Melayani	-	6 Unit	220.000.000,00	SEKRETARIAT DPRD
	4.02.01.2.07.0005	Pengadaan Mebel														
			Jumlah Paket Mebel yang Disediakan	38 Unit			10 Unit	257.355.000,00	Kab. Merangin, Semua Kecamatan, Semua Kel/Desa	DANA TRANSFER UMUM-DANA ALOKASI UMUM	-	Mewujudkan Tatakelola Pemerintahan Yang Efektif, Bersih dan Melayani	-	15 Unit	250.000.000,00	SEKRETARIAT DPRD
	4.02.01.2.07.0006	Pengadaan Peralatan dan Mesin Lainnya														
			Jumlah Unit Peralatan dan Mesin Lainnya yang Disediakan	133 Unit			45 Unit	230.000.000,00	Kab. Merangin, Semua Kecamatan, Semua Kel/Desa	DANA TRANSFER UMUM-DANA ALOKASI UMUM	-	Peningkatan Infrastruktur Pelayanan Publik	-	53 Unit	250.000.000,00	SEKRETARIAT DPRD
	4.02.01.2.07.0011	Pengadaan Sarana dan Prasarana Pendukung Gedung Kantor atau Bangunan Lainnya														
			Jumlah Unit Sarana dan Prasarana Pendukung Gedung Kantor atau Bangunan Lainnya yang Disediakan	135 Unit			3 Unit	200.000.000,00	Kab. Merangin, Semua Kecamatan, Semua Kel/Desa	DANA TRANSFER UMUM-DANA ALOKASI UMUM	-	Mewujudkan Tatakelola Pemerintahan Yang Efektif, Bersih dan Melayani	-	45 Unit	51.500.000,00	SEKRETARIAT DPRD
	4.02.01.2.08	Penyediaan Jasa Penunjang Urusan Pemerintahan Daerah	-	100 %			-	4.389.880.000,00			-	Peningkatan Infrastruktur Pelayanan Publik	-	100 %	4.356.469.780,00	SEKRETARIAT DPRD
	4.02.01.2.08.0001	Penyediaan Jasa Surat Menyurat														
			Jumlah Laporan Penyediaan Jasa Surat Menyurat	3 Laporan			1 Laporan	5.201.000,00	Kab. Merangin, Semua Kecamatan, Semua Kel/Desa	DANA TRANSFER UMUM-DANA ALOKASI UMUM	-	Peningkatan Infrastruktur Pelayanan Publik	-	1 Laporan	5.403.000,00	SEKRETARIAT DPRD
	4.02.01.2.08.0002	Penyediaan Jasa Komunikasi, Sumber Daya Air dan Listrik														

NO	KODE	URUSAN / BIDANG URUSAN / PROGRAM / KEGIATAN / SUB KEGIATAN	INDIKATOR PROGRAM / KEGIATAN / SUB KEGIATAN	TARGET AKHIR PERIODE RENSTRA OPD	REALISASI CAPAIAN RENJA OPD TAHUN 2023	PRAKIRAAN CAPAIAN TARGET RENJA OPD TAHUN 2024	CAPAIAN KINERJA DAN KERANGKA PENDANAAN						KELOMPOK SASARAN	PRAKIRAAN MAJU RENCANA TAHUN 2026		PERANGKAT DAERAH PENANGGUNG JAWAB
							TARGET 2025	PAGU INDIKATIF (Rp)	LOKASI	SUMBER DANA	PRIORITAS			TARGET	PAGU INDIKATIF (Rp)	
											NASIONAL	DAERAH				
1	2	3	4	5	6	7	8	9	10	11	12	13	14	15	16	17
			Jumlah Laporan Penyediaan Jasa Komunikasi, Sumber Daya Air dan Listrik yang Disediakan	3 Laporan			1 Laporan	782.820.000,00	Kab. Merangin, Semua Kecamatan, Semua Kel/Desa	DANA TRANSFER UMUM-DANA ALOKASI UMUM	-	Mewujudkan Tatakelola Pemerintahan Yang Efektif, Bersih dan Melayani	-	1 Laporan	780.480.000,00	SEKRETARIAT DPRD
	4.02.01.2.08.0004	Penyediaan Jasa Pelayanan Umum Kantor														
			Jumlah Laporan Penyediaan Jasa Pelayanan Umum Kantor yang Disediakan	9 Laporan			3 Laporan	3.601.859.000,00	Kab. Merangin, Semua Kecamatan, Semua Kel/Desa	DANA TRANSFER UMUM-DANA ALOKASI UMUM	-	Peningkatan Infrastruktur Pelayanan Publik	-	4 Laporan	3.570.586.780,00	SEKRETARIAT DPRD
	4.02.01.2.09	Pemeliharaan Barang Milik Daerah Penunjang Urusan Pemerintahan Daerah	-	100 %			-	1.448.305.000,00			-	Peningkatan Infrastruktur Pelayanan Publik	-	99 %	1.483.073.000,00	SEKRETARIAT DPRD
	4.02.01.2.09.0001	Penyediaan Jasa Pemeliharaan, Biaya Pemeliharaan, dan Pajak Kendaraan Perorangan Dinas atau Kendaraan Dinas Jabatan														
			Jumlah Kendaraan Perorangan Dinas atau Kendaraan Dinas Jabatan yang Dipelihara dan dibayarkan Pajaknya	21 Unit			3 Unit	138.720.000,00	Kab. Merangin, Semua Kecamatan, Semua Kel/Desa	DANA TRANSFER UMUM-DANA ALOKASI UMUM	-	Peningkatan Infrastruktur Pelayanan Publik	-	7 Unit	139.698.000,00	SEKRETARIAT DPRD
	4.02.01.2.09.0002	Penyediaan Jasa Pemeliharaan, Biaya Pemeliharaan, Pajak dan Perizinan Kendaraan Dinas Operasional atau Lapangan														
			Jumlah Kendaraan Dinas Operasional atau Lapangan yang Dipelihara dan dibayarkan Pajak dan Perizinannya	216 Unit			10 Unit	451.835.000,00	Kab. Merangin, Semua Kecamatan, Semua Kel/Desa	DANA TRANSFER UMUM-DANA ALOKASI UMUM	-	Peningkatan Infrastruktur Pelayanan Publik	-	73 Unit	472.000.000,00	SEKRETARIAT DPRD
	4.02.01.2.09.0005	Pemeliharaan Mebel														
			Jumlah Mebel yang Dipelihara	300 Unit			10 Unit	38.000.000,00	Kab. Merangin, Semua Kecamatan, Semua Kel/Desa	DANA TRANSFER UMUM-DANA ALOKASI UMUM	-	Peningkatan Infrastruktur Pelayanan Publik	-	100 Unit	40.500.000,00	SEKRETARIAT DPRD
	4.02.01.2.09.0006	Pemeliharaan Peralatan dan Mesin Lainnya														
			Jumlah Peralatan dan Mesin Lainnya yang Dipelihara	1500 Unit			100 Unit	319.750.000,00	Kab. Merangin, Semua Kecamatan, Semua Kel/Desa	DANA TRANSFER UMUM-DANA ALOKASI UMUM	-	Peningkatan Infrastruktur Pelayanan Publik	-	500 Unit	330.000.000,00	SEKRETARIAT DPRD
	4.02.01.2.09.0009	Pemeliharaan/Rehabilitasi Gedung Kantor dan Bangunan Lainnya														
			Jumlah Gedung Kantor dan Bangunan Lainnya yang Dipelihara/Direhabilitasi	15 Unit			5 Unit	500.000.000,00	Kab. Merangin, Semua Kecamatan, Semua Kel/Desa	DANA TRANSFER UMUM-DANA ALOKASI UMUM	-	Peningkatan Infrastruktur Pelayanan Publik	-	5 Unit	500.875.000,00	SEKRETARIAT DPRD

NO	KODE	URUSAN / BIDANG URUSAN / PROGRAM / KEGIATAN / SUB KEGIATAN	INDIKATOR PROGRAM / KEGIATAN / SUB KEGIATAN	TARGET AKHIR PERIODE RENSTRA OPD	REALISASI CAPAIAN RENJA OPD TAHUN 2023	PRAKIRAAN CAPAIAN TARGET RENJA OPD TAHUN 2024	CAPAIAN KINERJA DAN KERANGKA PENDANAAN						KELOMPOK SASARAN	PRAKIRAAN MAJU RENCANA TAHUN 2026		PERANGKAT DAERAH PENANGGUNG JAWAB
							TARGET 2025	PAGU INDIKATIF (Rp)	LOKASI	SUMBER DANA	PRIORITAS			TARGET	PAGU INDIKATIF (Rp)	
											NASIONAL	DAERAH				
1	2	3	4	5	6	7	8	9	10	11	12	13	14	15	16	17
	4.02.01.2.15	Layanan Keuangan dan Kesejahteraan DPRD	-	100 %			-	267.000.000,00			-	Peningkatan Infrastruktur Pelayanan Publik	-	100 %	209.000.000,00	SEKRETARIAT DPRD
	4.02.01.2.15.0002	Penyediaan Pakaian Dinas dan Atribut DPRD														
			Jumlah Paket Pakaian Dinas dan Atribut DPRD yang Disediakan	318 Paket			70 Paket	180.000.000,00	Kab. Merangin, Semua Kecamatan, Semua Kel/Desa	DANA TRANSFER UMUM-DANA ALOKASI UMUM	-	Peningkatan Infrastruktur Pelayanan Publik	-	107 Paket	122.000.000,00	SEKRETARIAT DPRD
	4.02.01.2.15.0003	Pelaksanaan Medical Check Up DPRD														
			Jumlah Orang yang Mengikuti Medical Check Up DPRD	35 Orang			35 Orang	87.000.000,00	Kab. Merangin, Semua Kecamatan, Semua Kel/Desa	DANA TRANSFER UMUM-DANA ALOKASI UMUM	-	Peningkatan Infrastruktur Pelayanan Publik	-	35 Orang	87.000.000,00	SEKRETARIAT DPRD
	4.02.01.2.16	Layanan Administrasi DPRD	-	100 %			-	18.032.623.218,00			-	Peningkatan Infrastruktur Pelayanan Publik	-	100 %	18.034.431.806,00	SEKRETARIAT DPRD
	4.02.01.2.16.0001	Penyelenggaraan Administrasi Keanggotaan DPRD														
			Jumlah Dokumen Hasil Penyelenggaraan Administrasi Keanggotaan DPRD				1 Dokumen	17.549.902.518,00	Kab. Merangin, Semua Kecamatan, Semua Kel/Desa	DANA TRANSFER UMUM-DANA ALOKASI UMUM	-	Peningkatan Infrastruktur Pelayanan Publik	-		17.550.902.518,00	SEKRETARIAT DPRD
	4.02.01.2.16.0002	Fasilitasi Fraksi DPRD														
			Jumlah Laporan Hasil Fasilitasi Fraksi DPRD	3 Laporan			1 Laporan	5.045.000,00	Kab. Merangin, Semua Kecamatan, Semua Kel/Desa	DANA TRANSFER UMUM-DANA ALOKASI UMUM	-	Peningkatan Infrastruktur Pelayanan Publik	-	1 Laporan	2.721.640,00	SEKRETARIAT DPRD
	4.02.01.2.16.0004	Penyediaan Kebutuhan Rumah Tangga DPRD														
			Jumlah Paket Kebutuhan Rumah Tangga DPRD yang Disediakan	50 Paket			50 Paket	477.675.700,00	Kab. Merangin, Semua Kecamatan, Semua Kel/Desa	DANA TRANSFER UMUM-DANA ALOKASI UMUM	-	Mewujudkan Tatakelola Pemerintahan Yang Efektif, Bersih dan Melayani	-	50 Paket	480.807.648,00	SEKRETARIAT DPRD
2.	**4.02.02**	**PROGRAM DUKUNGAN PELAKSANAAN TUGAS DAN FUNGSI DPRD**	**-**	**-**			**-**	**14.536.063.300,00**						**-**	**17.338.700.400,00**	

NO	KODE	URUSAN / BIDANG URUSAN / PROGRAM / KEGIATAN / SUB KEGIATAN	INDIKATOR PROGRAM / KEGIATAN / SUB KEGIATAN	TARGET AKHIR PERIODE RENSTRA OPD	REALISASI CAPAIAN RENJA OPD TAHUN 2023	PRAKIRAAN CAPAIAN TARGET RENJA OPD TAHUN 2024	CAPAIAN KINERJA DAN KERANGKA PENDANAAN						KELOMPOK SASARAN	PRAKIRAAN MAJU RENCANA TAHUN 2026		PERANGKAT DAERAH PENANGGUNG JAWAB
							TARGET 2025	PAGU INDIKATIF (Rp)	LOKASI	SUMBER DANA	PRIORITAS			TARGET	PAGU INDIKATIF (Rp)	
											NASIONAL	DAERAH				
1	2	3	4	5	6	7	8	9	10	11	12	13	14	15	16	17
	4.02.02.2.01	Pembentukan Peraturan Daerah dan Peraturan DPRD	-	100 %			-	259.711.000,00			-	Mewujudkan Tatakelola Pemerintahan Yang Efektif, Bersih dan Melayani	-	100 %	218.832.640,00	SEKRETARIAT DPRD
	4.02.02.2.01.0001	Penyusunan dan Pembahasan Program Pembentukan Peraturan Daerah														
			Jumlah Dokumen Hasil Penyusunan dan Pembahasan Program Pembentukan Peraturan Daerah				15 Dokumen	6.193.000,00	Kab. Merangin, Bangko, Pematang Kandis	DANA TRANSFER UMUM-DANA ALOKASI UMUM	-	Mewujudkan Tatakelola Pemerintahan Yang Efektif, Bersih dan Melayani	-		3.365.000,00	SEKRETARIAT DPRD
	4.02.02.2.01.0002	Pembahasan Rancangan Peraturan Daerah														
			Jumlah Dokumen Hasil Pembahasan Rancangan Peraturan Daerah				15 Dokumen	5.987.000,00	Kab. Merangin, Bangko, Pematang Kandis	DANA TRANSFER UMUM-DANA ALOKASI UMUM	-	Peningkatan Infrastruktur Pelayanan Publik	-		2.626.000,00	SEKRETARIAT DPRD
	4.02.02.2.01.0003	Penyelenggaraan Kajian Perundang-Undangan														
			Jumlah Dokumen Kajian Perundang-Undangan				15 Dokumen	5.733.000,00	Kab. Merangin, Bangko, Pematang Kandis	DANA TRANSFER UMUM-DANA ALOKASI UMUM	-	Mewujudkan Tatakelola Pemerintahan Yang Efektif, Bersih dan Melayani	-		3.080.230,00	SEKRETARIAT DPRD
	4.02.02.2.01.0004	Fasilitasi Penyusunan Penjelasan/Keterangan Naskah Akademik														
			Jumlah Dokumen Hasil Penyusunan Penjelasan atau Keterangan dan/atau Naskah Akademik yang Difasilitasi				10 Dokumen	191.798.000,00	Kab. Merangin, Bangko, Pematang Kandis	DANA TRANSFER UMUM-DANA ALOKASI UMUM	-	Mewujudkan Tatakelola Pemerintahan Yang Efektif, Bersih dan Melayani	-		192.761.410,00	SEKRETARIAT DPRD
	4.02.02.2.01.0005	Penyusunan Tata Tertib DPRD														
			Jumlah Dokumen Tata Tertib DPRD yang Disusun				1 Dokumen	50.000.000,00	Kab. Merangin, Bangko, Pematang Kandis	DANA TRANSFER UMUM-DANA ALOKASI UMUM	-	Mewujudkan Tatakelola Pemerintahan Yang Efektif, Bersih dan Melayani	-		17.000.000,00	SEKRETARIAT DPRD

NO	KODE	URUSAN / BIDANG URUSAN / PROGRAM / KEGIATAN / SUB KEGIATAN	INDIKATOR PROGRAM / KEGIATAN / SUB KEGIATAN	TARGET AKHIR PERIODE RENSTRA OPD	REALISASI CAPAIAN RENJA OPD TAHUN 2023	PRAKIRAAN CAPAIAN TARGET RENJA OPD TAHUN 2024	CAPAIAN KINERJA DAN KERANGKA PENDANAAN						KELOMPOK SASARAN	PRAKIRAAN MAJU RENCANA TAHUN 2026		PERANGKAT DAERAH PENANGGUNG JAWAB
							TARGET 2025	PAGU INDIKATIF (Rp)	LOKASI	SUMBER DANA	PRIORITAS			TARGET	PAGU INDIKATIF (Rp)	
											NASIONAL	DAERAH				
1	2	3	4	5	6	7	8	9	10	11	12	13	14	15	16	17
	4.02.02.2.02	Pembahasan Kebijakan Anggaran	-	100 %			-	62.772.800,00			-	Mewujudkan Tatakelola Pemerintahan Yang Efektif, Bersih dan Melayani	-	100 %	33.734.760,00	SEKRETARIAT DPRD
	4.02.02.2.02.0001	Pembahasan KUA dan PPAS														
			Jumlah Dokumen Hasil Pembahasan KUA dan PPAS	3 Dokumen			1 Dokumen	5.162.000,00	Kab. Merangin, Bangko, Pematang Kandis	DANA TRANSFER UMUM-DANA ALOKASI UMUM	-	Mewujudkan Tatakelola Pemerintahan Yang Efektif, Bersih dan Melayani	-	1 Dokumen	3.842.100,00	SEKRETARIAT DPRD
	4.02.02.2.02.0002	Pembahasan Perubahan KUA dan Perubahan PPAS														
			Jumlah Dokumen Hasil Pembahasan Perubahan KUA dan Perubahan PPAS	3 Dokumen			1 Dokumen	4.657.000,00	Kab. Merangin, Bangko, Pematang Kandis	DANA TRANSFER UMUM-DANA ALOKASI UMUM	-	Peningkatan Infrastruktur Pelayanan Publik	-	1 Dokumen	4.371.650,00	SEKRETARIAT DPRD
	4.02.02.2.02.0003	Pembahasan APBD														
			Jumlah Dokumen Hasil Pembahasan APBD	3 Dokumen			1 Dokumen	15.038.500,00	Kab. Merangin, Bangko, Pematang Kandis	DANA TRANSFER UMUM-DANA ALOKASI UMUM	-	Mewujudkan Tatakelola Pemerintahan Yang Efektif, Bersih dan Melayani	-	1 Dokumen	6.260.890,00	SEKRETARIAT DPRD
	4.02.02.2.02.0004	Pembahasan APBD Perubahan														
			Jumlah Dokumen Hasil Pembahasan APBD Perubahan	3 Dokumen			1 Dokumen	15.172.000,00	Kab. Merangin, Bangko, Pematang Kandis	DANA TRANSFER UMUM-DANA ALOKASI UMUM	-	Peningkatan Infrastruktur Pelayanan Publik	-	1 Dokumen	3.373.830,00	SEKRETARIAT DPRD
	4.02.02.2.02.0005	Pembahasan Laporan Semester														
			Jumlah Dokumen Hasil Pembahasan Laporan Realisasi Pelaksanaan APBD Per Semester	3 Dokumen			1 Dokumen	18.127.000,00	Kab. Merangin, Bangko, Pematang Kandis	DANA TRANSFER UMUM-DANA ALOKASI UMUM	-	Peningkatan Infrastruktur Pelayanan Publik	-	1 Dokumen	12.873.040,00	SEKRETARIAT DPRD
	4.02.02.2.02.0006	Pembahasan Pertanggungjawaban APBD														
			Jumlah Dokumen Hasil Pembahasan Pertanggungjawaban APBD	3 Dokumen			1 Dokumen	4.616.300,00	Kab. Merangin, Bangko, Pematang Kandis	DANA TRANSFER UMUM-DANA ALOKASI UMUM	-	Mewujudkan Tatakelola Pemerintahan Yang Efektif, Bersih dan Melayani	-	1 Dokumen	3.013.250,00	SEKRETARIAT DPRD

NO	KODE	URUSAN / BIDANG URUSAN / PROGRAM / KEGIATAN / SUB KEGIATAN	INDIKATOR PROGRAM / KEGIATAN / SUB KEGIATAN	TARGET AKHIR PERIODE RENSTRA OPD	REALISASI CAPAIAN RENJA OPD TAHUN 2023	PRAKIRAAN CAPAIAN TARGET RENJA OPD TAHUN 2024	CAPAIAN KINERJA DAN KERANGKA PENDANAAN						KELOMPOK SASARAN	PRAKIRAAN MAJU RENCANA TAHUN 2026		PERANGKAT DAERAH PENANGGUNG JAWAB
							TARGET 2025	PAGU INDIKATIF (Rp)	LOKASI	SUMBER DANA	PRIORITAS			TARGET	PAGU INDIKATIF (Rp)	
											NASIONAL	DAERAH				
1	2	3	4	5	6	7	8	9	10	11	12	13	14	15	16	17
	4.02.02.2.03	Pengawasan Penyelenggaraan Pemerintahan	-	100 %			-	100.029.000,00			-	Mewujudkan Tatakelola Pemerintahan Yang Efektif, Bersih dan Melayani	-	100 %	45.991.650,00	SEKRETARIAT DPRD
	4.02.02.2.03.0001	Pengawasan Urusan Pemerintahan Bidang Pemerintahan dan Hukum														
			Jumlah Laporan Hasil Pengawasan Urusan Pemerintahan Bidang Pemerintahan dan Hukum	3 Laporan			1 Laporan	4.637.000,00	Kab. Merangin, Bangko, Pematang Kandis	DANA TRANSFER UMUM-DANA ALOKASI UMUM	-	Mewujudkan Tatakelola Pemerintahan Yang Efektif, Bersih dan Melayani	-	1 Laporan	3.246.780,00	SEKRETARIAT DPRD
	4.02.02.2.03.0002	Pengawasan Urusan Pemerintahan Bidang Infrastruktur														
			Jumlah Laporan Hasil Pengawasan Urusan Pemerintahan Bidang Infrastruktur	3 Laporan			1 Laporan	4.964.000,00	Kab. Merangin, Bangko, Pematang Kandis	DANA TRANSFER UMUM-DANA ALOKASI UMUM	-	Peningkatan Infrastruktur Pelayanan Publik	-	1 Laporan	2.620.000,00	SEKRETARIAT DPRD
	4.02.02.2.03.0003	Pengawasan Urusan Pemerintahan Bidang Kesejahteraan Rakyat														
			Jumlah Laporan Pengawasan Urusan Pemerintahan Bidang Kesejahteraan Rakyat	3 Laporan			1 Laporan	3.706.000,00	Kab. Merangin, Bangko, Pematang Kandis	DANA TRANSFER UMUM-DANA ALOKASI UMUM	-	Peningkatan Infrastruktur Pelayanan Publik	-	1 Laporan	2.626.050,00	SEKRETARIAT DPRD
	4.02.02.2.03.0004	Pengawasan Urusan Pemerintahan Bidang Perekonomian														
			Jumlah Laporan Hasil Pengawasan Urusan Pemerintahan Bidang Perekonomian	3 Laporan			1 Laporan	3.045.000,00	Kab. Merangin, Bangko, Pematang Kandis	DANA TRANSFER UMUM-DANA ALOKASI UMUM	-	Mewujudkan Tatakelola Pemerintahan Yang Efektif, Bersih dan Melayani	-	1 Laporan	2.623.630,00	SEKRETARIAT DPRD
	4.02.02.2.03.0005	Pengawasan Urusan Pemerintahan Bidang Sumber Daya Alam														
			Jumlah Laporan Hasil Pengawasan Urusan Pemerintahan Bidang Sumber Daya Alam	3 Laporan			1 Laporan	3.148.000,00	Kab. Merangin, Bangko, Pematang Kandis	DANA TRANSFER UMUM-DANA ALOKASI UMUM	-	Mewujudkan Tatakelola Pemerintahan Yang Efektif, Bersih dan Melayani	-	1 Laporan	2.621.210,00	SEKRETARIAT DPRD
	4.02.02.2.03.0006	Pengawasan Tindak Lanjut Hasil Pemeriksaan Laporan Keuangan oleh Badan Pemeriksa Keuangan														

NO	KODE	URUSAN / BIDANG URUSAN / PROGRAM / KEGIATAN / SUB KEGIATAN	INDIKATOR PROGRAM / KEGIATAN / SUB KEGIATAN	TARGET AKHIR PERIODE RENSTRA OPD	REALISASI CAPAIAN RENJA OPD TAHUN 2023	PRAKIRAAN CAPAIAN TARGET RENJA OPD TAHUN 2024	CAPAIAN KINERJA DAN KERANGKA PENDANAAN						KELOMPOK SASARAN	PRAKIRAAN MAJU RENCANA TAHUN 2026		PERANGKAT DAERAH PENANGGUNG JAWAB
							TARGET 2025	PAGU INDIKATIF (Rp)	LOKASI	SUMBER DANA	PRIORITAS			TARGET	PAGU INDIKATIF (Rp)	
											NASIONAL	DAERAH				
1	2	3	4	5	6	7	8	9	10	11	12	13	14	15	16	17
			Jumlah Dokumen Hasil Pengawasan Tindak Lanjut Hasil Pemeriksaan Laporan Keuangan oleh Badan Pemeriksa Keuangan	3 Dokumen			1 Dokumen	3.097.000,00	Kab. Merangin, Bangko, Pematang Kandis	DANA TRANSFER UMUM-DANA ALOKASI UMUM	-	Mewujudkan Tatakelola Pemerintahan Yang Efektif, Bersih dan Melayani	-	1 Dokumen	2.620.000,00	SEKRETARIAT DPRD
	4.02.02.2.03.0007	Pengawasan Penggunaan Anggaran														
			Jumlah Dokumen Hasil Pengawasan Penggunaan Anggaran	3 Dokumen			1 Dokumen	74.002.000,00	Kab. Merangin, Bangko, Pematang Kandis	DANA TRANSFER UMUM-DANA ALOKASI UMUM	-	Mewujudkan Tatakelola Pemerintahan Yang Efektif, Bersih dan Melayani	-	1 Dokumen	26.000.000,00	SEKRETARIAT DPRD
	4.02.02.2.03.0008	Pembahasan Laporan Keterangan Pertanggungjawaban Kepala Daerah														
			Jumlah Rekomendasi Hasil Pembahasan Laporan Keterangan Pertanggungjawaban Kepala Daerah	3 Dokumen			1 Dokumen	3.430.000,00	Kab. Merangin, Bangko, Pematang Kandis	DANA TRANSFER UMUM-DANA ALOKASI UMUM	-	Peningkatan Infrastruktur Pelayanan Publik	-	1 Dokumen	3.633.980,00	SEKRETARIAT DPRD
	4.02.02.2.04	Peningkatan Kapasitas DPRD	-	100 %			-	1.255.853.500,00			-	Peningkatan Infrastruktur Pelayanan Publik	-	100 %	1.626.911.240,00	SEKRETARIAT DPRD
	4.02.02.2.04.0001	Orientasi DPRD														
			Jumlah Dokumen Hasil Penyelenggaraan Orientasi DPRD	3 Dokumen			1 Dokumen	500.000.000,00	Kab. Merangin, Semua Kecamatan, Semua Kel/Desa	DANA TRANSFER UMUM-DANA ALOKASI UMUM	-	Peningkatan Infrastruktur Pelayanan Publik	-	1 Dokumen	500.000.000,00	SEKRETARIAT DPRD
	4.02.02.2.04.0002	Pendalaman Tugas DPRD														
			Jumlah Dokumen Hasil Pendalaman Tugas DPRD	3 Dokumen			1 Dokumen	100.000.000,00	Kab. Merangin, Semua Kecamatan, Semua Kel/Desa	DANA TRANSFER UMUM-DANA ALOKASI UMUM	-	Mewujudkan Tatakelola Pemerintahan Yang Efektif, Bersih dan Melayani	-	1 Dokumen	460.000.000,00	SEKRETARIAT DPRD
	4.02.02.2.04.0004	Penyediaan Kelompok Pakar dan Tim Ahli														
			Jumlah Orang dalam Kelompok Pakar dan Tim Ahli	9 Orang			5 Orang	78.246.000,00	Kab. Merangin, Semua Kecamatan, Semua Kel/Desa	DANA TRANSFER UMUM-DANA ALOKASI UMUM	-	Mewujudkan Tatakelola Pemerintahan Yang Efektif, Bersih dan Melayani	-	3 Orang	80.246.640,00	SEKRETARIAT DPRD

NO	KODE	URUSAN / BIDANG URUSAN / PROGRAM / KEGIATAN / SUB KEGIATAN	INDIKATOR PROGRAM / KEGIATAN / SUB KEGIATAN	TARGET AKHIR PERIODE RENSTRA OPD	REALISASI CAPAIAN RENJA OPD TAHUN 2023	PRAKIRAAN CAPAIAN TARGET RENJA OPD TAHUN 2024	CAPAIAN KINERJA DAN KERANGKA PENDANAAN						KELOMPOK SASARAN	PRAKIRAAN MAJU RENCANA TAHUN 2026		PERANGKAT DAERAH PENANGGUNG JAWAB
							TARGET 2025	PAGU INDIKATIF (Rp)	LOKASI	SUMBER DANA	PRIORITAS			TARGET	PAGU INDIKATIF (Rp)	
											NASIONAL	DAERAH				
1	2	3	4	5	6	7	8	9	10	11	12	13	14	15	16	17
	4.02.02.2.04.0005	Penyediaan Tenaga Ahli Fraksi														
			Jumlah Tenaga Ahli Fraksi	27 Orang			9 Orang	220.000.000,00	Kab. Merangin, Semua Kecamatan, Semua Kel/Desa	DANA TRANSFER UMUM-DANA ALOKASI UMUM	-	Peningkatan Infrastruktur Pelayanan Publik	-	9 Orang	202.123.000,00	SEKRETARIAT DPRD
	4.02.02.2.04.0006	Penyelenggaraan Hubungan Masyarakat														
			Jumlah Dokumen Hasil Penyelenggaraan Hubungan Masyarakat	30 Dokumen			1 Dokumen	199.783.500,00	Kab. Merangin, Bangko, Pematang Kandis	DANA TRANSFER UMUM-DANA ALOKASI UMUM	-	Peningkatan Infrastruktur Pelayanan Publik	-	10 Dokumen	221.783.100,00	SEKRETARIAT DPRD
	4.02.02.2.04.0007	Penyusunan Program Kerja DPRD														
			Jumlah Dokumen Rencana Kerja DPRD	3 Dokumen			1 Dokumen	4.686.000,00	Kab. Merangin, Semua Kecamatan, Semua Kel/Desa	DANA TRANSFER UMUM-DANA ALOKASI UMUM	-	Mewujudkan Tatakelola Pemerintahan Yang Efektif, Bersih dan Melayani	-	1 Dokumen	2.620.000,00	SEKRETARIAT DPRD
	4.02.02.2.04.0008	Publikasi dan Dokumentasi DPRD														
			Jumlah Dokumen Publikasi dan Dokumentasi DPRD	3 Dokumen			1 Dokumen	153.138.000,00	Kab. Merangin, Semua Kecamatan, Semua Kel/Desa	DANA TRANSFER UMUM-DANA ALOKASI UMUM	-	Peningkatan Infrastruktur Pelayanan Publik	-	1 Dokumen	160.138.500,00	SEKRETARIAT DPRD
	4.02.02.2.05	Penyerapan dan Penghimpunan Aspirasi Masyarakat	-	100 %			-	1.309.624.000,00			-	Mewujudkan Tatakelola Pemerintahan Yang Efektif, Bersih dan Melayani	-	100 %	1.718.304.860,00	SEKRETARIAT DPRD
	4.02.02.2.05.0001	Kunjungan Kerja dalam Daerah														
			Jumlah Laporan Hasil Kunjungan Kerja DPRD	300 Laporan			1 Laporan	170.000.000,00	Kab. Merangin, Semua Kecamatan, Semua Kel/Desa	DANA TRANSFER UMUM-DANA ALOKASI UMUM	-	Mewujudkan Tatakelola Pemerintahan Yang Efektif, Bersih dan Melayani	-	100 Laporan	175.000.000,00	SEKRETARIAT DPRD
	4.02.02.2.05.0002	Penyusunan Pokok-Pokok Pikiran DPRD														
			Jumlah Dokumen Pokok-Pokok Pikiran DPRD yang Disusun	3 Dokumen			1 Dokumen	4.130.000,00	Kab. Merangin, Semua Kecamatan, Semua Kel/Desa	DANA TRANSFER UMUM-DANA ALOKASI UMUM	-	Peningkatan Infrastruktur Pelayanan Publik	-	1 Dokumen	3.304.860,00	SEKRETARIAT DPRD
	4.02.02.2.05.0003	Pelaksanaan Reses														

NO	KODE	URUSAN / BIDANG URUSAN / PROGRAM / KEGIATAN / SUB KEGIATAN	INDIKATOR PROGRAM / KEGIATAN / SUB KEGIATAN	TARGET AKHIR PERIODE RENSTRA OPD	REALISASI CAPAIAN RENJA OPD TAHUN 2023	PRAKIRAAN CAPAIAN TARGET RENJA OPD TAHUN 2024	CAPAIAN KINERJA DAN KERANGKA PENDANAAN						KELOMPOK SASARAN	PRAKIRAAN MAJU RENCANA TAHUN 2026		PERANGKAT DAERAH PENANGGUNG JAWAB
							TARGET 2025	PAGU INDIKATIF (Rp)	LOKASI	SUMBER DANA	PRIORITAS			TARGET	PAGU INDIKATIF (Rp)	
											NASIONAL	DAERAH				
1	2	3	4	5	6	7	8	9	10	11	12	13	14	15	16	17
			Jumah Dokumen Hasil Pelaksanaan Reses	3 Dokumen			3 Dokumen	1.135.494.000,00	Kab. Merangin, Semua Kecamatan, Semua Kel/Desa	DANA TRANSFER UMUM-DANA ALOKASI UMUM	-	Peningkatan Infrastruktur Pelayanan Publik	-	1 Dokumen	1.540.000.000,00	SEKRETARIAT DPRD
	4.02.02.2.06	Pelaksanaan dan Pengawasan Kode Etik DPRD	-	100 %			-	55.084.000,00			-	Peningkatan Infrastruktur Pelayanan Publik	-	100 %	6.681.890,00	SEKRETARIAT DPRD
	4.02.02.2.06.0001	Penyusunan Kode Etik DPRD														
			Jumlah Kode Etik dan Tata Beracara DPRD	3 Dokumen			1 Dokumen	50.000.000,00	Kab. Merangin, Semua Kecamatan, Semua Kel/Desa	DANA TRANSFER UMUM-DANA ALOKASI UMUM	-	Peningkatan Infrastruktur Pelayanan Publik	-	1 Dokumen	3.384.290,00	SEKRETARIAT DPRD
	4.02.02.2.06.0002	Pengawasan Kode Etik DPRD														
			Jumlah Laporan Hasil Pengawasan Kode Etik DPRD	3 Laporan			1 Laporan	5.084.000,00	Kab. Merangin, Semua Kecamatan, Semua Kel/Desa	DANA TRANSFER UMUM-DANA ALOKASI UMUM	-	Peningkatan Infrastruktur Pelayanan Publik	-	1 Laporan	3.297.600,00	SEKRETARIAT DPRD
	4.02.02.2.07	Pembahasan Kerja Sama Daerah	-	100 %			-	25.053.000,00			-	Peningkatan Infrastruktur Pelayanan Publik	-	100 %	28.197.810,00	SEKRETARIAT DPRD
	4.02.02.2.07.0001	Fasilitasi, Verifikasi, dan Koordinasi Persetujuan Kerja Sama Daerah														
			Jumlah Dokumen Rekomendasi Hasil Fasilitasi, Verifikasi, dan Koordinasi Persetujuan Kerja Sama Daerah	6 Dokumen			1 Dokumen	20.000.000,00	Kab. Merangin, Semua Kecamatan, Semua Kel/Desa	DANA TRANSFER UMUM-DANA ALOKASI UMUM	-	Peningkatan Infrastruktur Pelayanan Publik	-	2 Dokumen	25.000.000,00	SEKRETARIAT DPRD
	4.02.02.2.07.0002	Penyusunan Bahan Komunikasi dan Publikasi														
			Jumlah Dokumen Bahan Komunikasi dan Publikasi yang Disusun	3 Dokumen			1 Dokumen	5.053.000,00	Kab. Merangin, Semua Kecamatan, Semua Kel/Desa	DANA TRANSFER UMUM-DANA ALOKASI UMUM	-	Peningkatan Infrastruktur Pelayanan Publik	-	1 Dokumen	3.197.810,00	SEKRETARIAT DPRD
	4.02.02.2.08	Fasilitasi Tugas DPRD	-	100 %			-	11.467.936.000,00			-	Peningkatan Infrastruktur Pelayanan Publik	-	100 %	13.660.045.550,00	SEKRETARIAT DPRD
	4.02.02.2.08.0001	Koordinasi dan Konsultasi Pelaksanaan Tugas DPRD														
			Jumlah Dokumen Hasil Koordinasi dan Konsultasi Pelaksanaan Tugas DPRD	3 Dokumen			1 Dokumen	11.450.000.000,00	Kab. Merangin, Semua Kecamatan, Semua Kel/Desa	DANA TRANSFER UMUM-DANA ALOKASI UMUM	-	Peningkatan Infrastruktur Pelayanan Publik	-	1 Dokumen	13.645.800.000,00	SEKRETARIAT DPRD
	4.02.02.2.08.0002	Penyusunan Laporan Kinerja DPRD														

NO	KODE	URUSAN / BIDANG URUSAN / PROGRAM / KEGIATAN / SUB KEGIATAN	INDIKATOR PROGRAM / KEGIATAN / SUB KEGIATAN	TARGET AKHIR PERIODE RENSTRA OPD	REALISASI CAPAIAN RENJA OPD TAHUN 2023	PRAKIRAAN CAPAIAN TARGET RENJA OPD TAHUN 2024	CAPAIAN KINERJA DAN KERANGKA PENDANAAN						KELOMPOK SASARAN	PRAKIRAAN MAJU RENCANA TAHUN 2026		PERANGKAT DAERAH PENANGGUNG JAWAB
							TARGET 2025	PAGU INDIKATIF (Rp)	LOKASI	SUMBER DANA	PRIORITAS			TARGET	PAGU INDIKATIF (Rp)	
											NASIONAL	DAERAH				
1	2	3	4	5	6	7	8	9	10	11	12	13	14	15	16	17
			Jumlah Laporan Fraksi, Alat Kelengkapan dan Kinerja DPRD yang Disusun	3 Laporan			1 Laporan	4.390.000,00	Kab. Merangin, Semua Kecamatan, Semua Kel/Desa	DANA TRANSFER UMUM-DANA ALOKASI UMUM	-	Peningkatan Infrastruktur Pelayanan Publik	-	1 Laporan	3.222.580,00	SEKRETARIAT DPRD
	4.02.02.2.08.0003	Fasilitasi Pelaksanaan Tugas Badan Musyawarah														
			Jumlah Dokumen Hasil Fasilitasi Pelaksanaan Tugas Badan Musyawarah	3 Dokumen			1 Dokumen	4.262.000,00	Kab. Merangin, Semua Kecamatan, Semua Kel/Desa	DANA TRANSFER UMUM-DANA ALOKASI UMUM	-	Mewujudkan Tatakelola Pemerintahan Yang Efektif, Bersih dan Melayani	-	1 Dokumen	4.463.290,00	SEKRETARIAT DPRD
	4.02.02.2.08.0004	Fasilitasi Tugas Pimpinan DPRD														
			Jumlah Dokumen Hasil Fasilitasi Tugas Pimpinan DPRD	3 Dokumen			1 Dokumen	4.194.000,00	Kab. Merangin, Semua Kecamatan, Semua Kel/Desa	DANA TRANSFER UMUM-DANA ALOKASI UMUM	-	Mewujudkan Tatakelola Pemerintahan Yang Efektif, Bersih dan Melayani	-	1 Dokumen	3.266.140,00	SEKRETARIAT DPRD
	4.02.02.2.08.0005	Fasilitasi Pelaksanaan Tugas Panitia Khusus														
			Jumlah Dokumen Hasil Fasilitasi Pelaksanaan Tugas Panitia Khusus	3 Dokumen			1 Dokumen	5.090.000,00	Kab. Merangin, Semua Kecamatan, Semua Kel/Desa	DANA TRANSFER UMUM-DANA ALOKASI UMUM	-	Mewujudkan Tatakelola Pemerintahan Yang Efektif, Bersih dan Melayani	-	1 Dokumen	3.293.540,00	SEKRETARIAT DPRD
	J U M L A H							**49.135.844.202,00**							**50.801.855.148,00**	

PENETAPAN RENCANA KERJA ORGANISASI PERANGKAT DAERAH (RENJA OPD)
BADAN PERENCANAAN PEMBANGUNAN DAERAH KAB. MERANGIN
TAHUN 2025

NO	KODE	URUSAN / BIDANG URUSAN / PROGRAM / KEGIATAN / SUB KEGIATAN	INDIKATOR PROGRAM / KEGIATAN / SUB KEGIATAN	TARGET AKHIR PERIODE RENSTRA OPD	REALISASI CAPAIAN RENJA OPD TAHUN 2023	PRAKIRAAN CAPAIAN TARGET RENJA OPD TAHUN 2024	CAPAIAN KINERJA DAN KERANGKA PENDANAAN						KELOMPOK SASARAN	PRAKIRAAN MAJU RENCANA TAHUN 2026		PERANGKAT DAERAH PENANGGUNG JAWAB
							TARGET 2025	PAGU INDIKATIF (Rp)	LOKASI	SUMBER DANA	PRIORITAS			TARGET	PAGU INDIKATIF (Rp)	
											NASIONAL	DAERAH				
1	2	3	4	5	6	7	8	9	10	11	12	13	14	15	16	17
		BADAN PERENCANAAN PEMBANGUNAN DAERAH						**13.596.300.000,00**							**14.216.050.000,00**	
	5	**UNSUR PENUNJANG URUSAN PEMERINTAHAN**						**13.596.300.000,00**							**14.216.050.000,00**	
	5.01	**PERENCANAAN**						**13.596.300.000,00**							**14.216.050.000,00**	
1.	**5.01.01**	**PROGRAM PENUNJANG URUSAN PEMERINTAHAN DAERAH KABUPATEN/KOTA**	***Nilai AKIP OPD Persentase Pemenuhan Penunjang Urusan Pemerintahan***	**A 98 %**			**A 98 %**	**9.631.132.000,00**						**A 98 %**	**10.101.000.000,00**	
	5.01.01.2.01	Perencanaan, Penganggaran, dan Evaluasi Kinerja Perangkat Daerah	*Persentase Tersedianya Perencanaan, Penganggaran dan Evaluasi Perangkat Daerah*	100 %			100 %	104.250.000,00			-	3 - Tata Kelola Pemerintahan Mewujudkan Tatakelola Pemerintahan Yang Efektif, Bersih dan Melayani	Seluruh Pihak yang terkait dengan Penyusunan Rencana Kerja Perangkat Daerah	100 %	115.900.000,00	BADAN PERENCANAAN PEMBANGUNAN DAERAH
	5.01.01.2.01.0001	Penyusunan Dokumen Perencanaan Perangkat Daerah														
			Jumlah Dokumen Perencanaan Perangkat Daerah	7 Dokumen			2 Dokumen	29.050.000,00	Kab. Merangin, Semua Kecamatan, Semua Kel/Desa	DANA TRANSFER UMUM-DANA ALOKASI UMUM	-	3 - Tata Kelola Pemerintahan Mewujudkan Tatakelola Pemerintahan Yang Efektif, Bersih dan Melayani	Seluruh Pihak yang terkait dengan Penyusunan Rencana Kerja Perangkat Daerah	3 Dokumen	35.450.000,00	BADAN PERENCANAAN PEMBANGUNAN DAERAH
	5.01.01.2.01.0002	Koordinasi dan Penyusunan Dokumen RKA-SKPD														
			Jumlah Dokumen RKA-SKPD dan Laporan Hasil Koordinasi Penyusunan Dokumen RKA-SKPD	3 Dokumen			1 Dokumen	9.350.000,00	Kab. Merangin, Semua Kecamatan, Semua Kel/Desa	DANA TRANSFER UMUM-DANA ALOKASI UMUM	-	3 - Tata Kelola Pemerintahan Mewujudkan Tatakelola Pemerintahan Yang Efektif, Bersih dan Melayani	Seluruh Pihak yang terkait dengan Penyusunan Rencana Kerja Perangkat Daerah	1 Dokumen	9.350.000,00	BADAN PERENCANAAN PEMBANGUNAN DAERAH
	5.01.01.2.01.0003	Koordinasi dan Penyusunan Dokumen Perubahan RKA-SKPD														
			Jumlah Dokumen Perubahan RKA-SKPD dan Laporan Hasil Koordinasi Penyusunan Dokumen Perubahan RKA-SKPD	3 Dokumen			1 Dokumen	9.350.000,00	Kab. Merangin, Semua Kecamatan, Semua Kel/Desa	DANA TRANSFER UMUM-DANA ALOKASI UMUM	-	Mewujudkan Tatakelola Pemerintahan Yang Efektif, Bersih dan Melayani	Seluruh Pihak yang terkait dengan Penyusunan Rencana Kerja Perangkat Daerah	1 Dokumen	9.350.000,00	BADAN PERENCANAAN PEMBANGUNAN DAERAH

NO	KODE	URUSAN / BIDANG URUSAN / PROGRAM / KEGIATAN / SUB KEGIATAN	INDIKATOR PROGRAM / KEGIATAN / SUB KEGIATAN	TARGET AKHIR PERIODE RENSTRA OPD	REALISASI CAPAIAN RENJA OPD TAHUN 2023	PRAKIRAAN CAPAIAN TARGET RENJA OPD TAHUN 2024	CAPAIAN KINERJA DAN KERANGKA PENDANAAN						KELOMPOK SASARAN	PRAKIRAAN MAJU RENCANA TAHUN 2026		PERANGKAT DAERAH PENANGGUNG JAWAB
							TARGET 2025	PAGU INDIKATIF (Rp)	LOKASI	SUMBER DANA	PRIORITAS			TARGET	PAGU INDIKATIF (Rp)	
											NASIONAL	DAERAH				
1	2	3	4	5	6	7	8	9	10	11	12	13	14	15	16	17
	5.01.01.2.01.0004	Koordinasi dan Penyusunan DPA-SKPD														
			Jumlah Dokumen DPA-SKPD dan Laporan Hasil Koordinasi Penyusunan Dokumen DPA-SKPD	3 Dokumen			1 Dokumen	8.500.000,00	Kab. Merangin, Semua Kecamatan, Semua Kel/Desa	DANA TRANSFER UMUM-DANA ALOKASI UMUM	-	Mewujudkan Tatakelola Pemerintahan Yang Efektif, Bersih dan Melayani	Seluruh Pihak yang terkait dengan Penyusunan Rencana Kerja Perangkat Daerah	1 Dokumen	8.500.000,00	BADAN PERENCANAAN PEMBANGUNAN DAERAH
	5.01.01.2.01.0005	Koordinasi dan Penyusunan Perubahan DPA- SKPD														
			Jumlah Dokumen Perubahan DPA-SKPD dan Laporan Hasil Koordinasi Penyusunan Dokumen Perubahan DPA-SKPD	3 Dokumen			1 Dokumen	8.500.000,00	Kab. Merangin, Semua Kecamatan, Semua Kel/Desa	DANA TRANSFER UMUM-DANA ALOKASI UMUM	-	Mewujudkan Tatakelola Pemerintahan Yang Efektif, Bersih dan Melayani	Seluruh Pihak yang terkait dengan Penyusunan Rencana Kerja Perangkat Daerah	1 Dokumen	8.500.000,00	BADAN PERENCANAAN PEMBANGUNAN DAERAH
	5.01.01.2.01.0006	Koordinasi dan Penyusunan Laporan Capaian Kinerja dan Ikhtisar Realisasi Kinerja SKPD														
			Jumlah Laporan Capaian Kinerja dan Ikhtisar Realisasi Kinerja SKPD dan Laporan Hasil Koordinasi Penyusunan Laporan Capaian Kinerja dan Ikhtisar Realisasi Kinerja SKPD	15 Laporan			5 Laporan	30.500.000,00	Kab. Merangin, Semua Kecamatan, Semua Kel/Desa	DANA TRANSFER UMUM-DANA ALOKASI UMUM	-	Mewujudkan Tatakelola Pemerintahan Yang Efektif, Bersih dan Melayani	Seluruh Pihak yang terkait dengan Penyusunan Rencana Kerja Perangkat Daerah	5 Laporan	35.750.000,00	BADAN PERENCANAAN PEMBANGUNAN DAERAH
	5.01.01.2.01.0007	Evaluasi Kinerja Perangkat Daerah														
			Jumlah Laporan Evaluasi Kinerja Perangkat Daerah	3 Laporan			1 Laporan	9.000.000,00	Kab. Merangin, Semua Kecamatan, Semua Kel/Desa	DANA TRANSFER UMUM-DANA ALOKASI UMUM	-	Mewujudkan Tatakelola Pemerintahan Yang Efektif, Bersih dan Melayani	Seluruh Pihak yang terkait dengan Penyusunan Rencana Kerja Perangkat Daerah	1 Laporan	9.000.000,00	BADAN PERENCANAAN PEMBANGUNAN DAERAH
	5.01.01.2.02	Administrasi Keuangan Perangkat Daerah	*Persentase Tersedianya Administrasi Keuangan Perangkat Daerah*	100 %			100 %	5.219.450.050,00			-	Mewujudkan Tatakelola Pemerintahan Yang Efektif, Bersih dan Melayani	Seluruh Pihak yang terkait dengan Pengelolaan Keuangan Perangkat Daerah	100 %	5.479.400.000,00	BADAN PERENCANAAN PEMBANGUNAN DAERAH
	5.01.01.2.02.0001	Penyediaan Gaji dan Tunjangan ASN														
			Jumlah Orang yang Menerima Gaji dan Tunjangan ASN	42 Orang/bulan			40 Orang/bulan	4.960.550.050,00	Kab. Merangin, Semua Kecamatan, Semua Kel/Desa	DANA TRANSFER UMUM-DANA ALOKASI UMUM	-	Mewujudkan Tatakelola Pemerintahan Yang Efektif, Bersih dan Melayani	Seluruh Pihak yang terkait dengan Pengelolaan Keuangan Perangkat Daerah	42 Orang/bulan	5.220.500.000,00	BADAN PERENCANAAN PEMBANGUNAN DAERAH

NO	KODE	URUSAN / BIDANG URUSAN / PROGRAM / KEGIATAN / SUB KEGIATAN	INDIKATOR PROGRAM / KEGIATAN / SUB KEGIATAN	TARGET AKHIR PERIODE RENSTRA OPD	REALISASI CAPAIAN RENJA OPD TAHUN 2023	PRAKIRAAN CAPAIAN TARGET RENJA OPD TAHUN 2024	CAPAIAN KINERJA DAN KERANGKA PENDANAAN						KELOMPOK SASARAN	PRAKIRAAN MAJU RENCANA TAHUN 2026		PERANGKAT DAERAH PENANGGUNG JAWAB
							TARGET 2025	PAGU INDIKATIF (Rp)	LOKASI	SUMBER DANA	PRIORITAS			TARGET	PAGU INDIKATIF (Rp)	
											NASIONAL	DAERAH				
1	2	3	4	5	6	7	8	9	10	11	12	13	14	15	16	17
	5.01.01.2.02.0003	Pelaksanaan Penatausahaan dan Pengujian/Verifikasi Keuangan SKPD														
			Jumlah Dokumen Penatausahaan dan Pengujian/Verifikasi Keuangan SKPD	3 Dokumen			1 Dokumen	240.700.000,00	Kab. Merangin, Semua Kecamatan, Semua Kel/Desa	DANA TRANSFER UMUM-DANA ALOKASI UMUM	-	Mewujudkan Tatakelola Pemerintahan Yang Efektif, Bersih dan Melayani	Seluruh Pihak yang terkait dengan Pengelolaan Keuangan Perangkat Daerah	1 Dokumen	240.700.000,00	BADAN PERENCANAAN PEMBANGUNAN DAERAH
	5.01.01.2.02.0005	Koordinasi dan Penyusunan Laporan Keuangan Akhir Tahun SKPD														
			Jumlah Laporan Keuangan Akhir Tahun SKPD dan Laporan Hasil Koordinasi Penyusunan Laporan Keuangan Akhir Tahun SKPD	3 Laporan			1 Laporan	9.100.000,00	Kab. Merangin, Semua Kecamatan, Semua Kel/Desa	DANA TRANSFER UMUM-DANA ALOKASI UMUM	-	Mewujudkan Tatakelola Pemerintahan Yang Efektif, Bersih dan Melayani	Seluruh Pihak yang terkait dengan Pengelolaan Keuangan Perangkat Daerah	1 Laporan	9.100.000,00	BADAN PERENCANAAN PEMBANGUNAN DAERAH
	5.01.01.2.02.0007	Koordinasi dan Penyusunan Laporan Keuangan Bulanan/ Triwulanan/ Semesteran SKPD														
			Jumlah Laporan Keuangan Bulanan/ Triwulanan/ Semesteran SKPD dan Laporan Koordinasi Penyusunan Laporan Keuangan Bulanan/Triwulanan/Semesteran SKPD	3 Laporan			1 Laporan	9.100.000,00	Kab. Merangin, Semua Kecamatan, Semua Kel/Desa	DANA TRANSFER UMUM-DANA ALOKASI UMUM	-	Mewujudkan Tatakelola Pemerintahan Yang Efektif, Bersih dan Melayani	Seluruh Pihak yang terkait dengan Pengelolaan Keuangan Perangkat Daerah	1 Laporan	9.100.000,00	BADAN PERENCANAAN PEMBANGUNAN DAERAH
	5.01.01.2.03	Administrasi Barang Milik Daerah pada Perangkat Daerah	*Persentase Dokumen Administrasi Barang Milik Daerah Perangkat Daerah Sesuai Standar*	100 %			100 %	55.000.000,00			-	Mewujudkan Tatakelola Pemerintahan Yang Efektif, Bersih dan Melayani	-	100 %	130.000.000,00	BADAN PERENCANAAN PEMBANGUNAN DAERAH
	5.01.01.2.03.0006	Penatausahaan Barang Milik Daerah pada SKPD														
			Jumlah Laporan Penatausahaan Barang Milik Daerah pada SKPD	3 Laporan			1 Laporan	55.000.000,00	Kab. Merangin, Semua Kecamatan, Semua Kel/Desa	DANA TRANSFER UMUM-DANA ALOKASI UMUM	-	Mewujudkan Tatakelola Pemerintahan Yang Efektif, Bersih dan Melayani	-	1 Laporan	130.000.000,00	BADAN PERENCANAAN PEMBANGUNAN DAERAH
	5.01.01.2.05	Administrasi Kepegawaian Perangkat Daerah	*Cakupan Tersedianya Administrasi Kepegawaian Perangkat Daerah*	100 %			100 %	280.356.300,00			-	Mewujudkan Tatakelola Pemerintahan Yang Efektif, Bersih dan Melayani	-	100 %	394.000.000,00	BADAN PERENCANAAN PEMBANGUNAN DAERAH
	5.01.01.2.05.0002	Pengadaan Pakaian Dinas beserta Atribut Kelengkapannya														

NO	KODE	URUSAN / BIDANG URUSAN / PROGRAM / KEGIATAN / SUB KEGIATAN	INDIKATOR PROGRAM / KEGIATAN / SUB KEGIATAN	TARGET AKHIR PERIODE RENSTRA OPD	REALISASI CAPAIAN RENJA OPD TAHUN 2023	PRAKIRAAN CAPAIAN TARGET RENJA OPD TAHUN 2024	CAPAIAN KINERJA DAN KERANGKA PENDANAAN						KELOMPOK SASARAN	PRAKIRAAN MAJU RENCANA TAHUN 2026		PERANGKAT DAERAH PENANGGUNG JAWAB
							TARGET 2025	PAGU INDIKATIF (Rp)	LOKASI	SUMBER DANA	PRIORITAS			TARGET	PAGU INDIKATIF (Rp)	
											NASIONAL	DAERAH				
1	2	3	4	5	6	7	8	9	10	11	12	13	14	15	16	17
			Jumlah Paket Pakaian Dinas beserta Atribut Kelengkapan	5 Paket			2 Paket	92.320.000,00	Kab. Merangin, Semua Kecamatan, Semua Kel/Desa	DANA TRANSFER UMUM-DANA ALOKASI UMUM	-	Mewujudkan Tatakelola Pemerintahan Yang Efektif, Bersih dan Melayani	-	2 Paket	117.000.000,00	BADAN PERENCANAAN PEMBANGUNAN DAERAH
	5.01.01.2.05.0009	Pendidikan dan Pelatihan Pegawai Berdasarkan Tugas dan Fungsi														
			Jumlah Pegawai Berdasarkan Tugas dan Fungsi yang Mengikuti Pendidikan dan Pelatihan	30 Orang			10 Orang	75.000.000,00	Semua Kota/Kab, Semua Kecamatan, Semua Kel/Desa	DANA TRANSFER UMUM-DANA ALOKASI UMUM	-	Mewujudkan Tatakelola Pemerintahan Yang Efektif, Bersih dan Melayani	-	10 Orang	90.000.000,00	BADAN PERENCANAAN PEMBANGUNAN DAERAH
	5.01.01.2.05.0010	Sosialisasi Peraturan Perundang-Undangan														
			Jumlah Orang yang Mengikuti Sosialisasi Peraturan Perundang-Undangan	95 Orang			30 Orang	45.036.300,00	Kab. Merangin, Semua Kecamatan, Semua Kel/Desa	DANA TRANSFER UMUM-DANA ALOKASI UMUM	-	Mewujudkan Tatakelola Pemerintahan Yang Efektif, Bersih dan Melayani	-	35 Orang	52.000.000,00	BADAN PERENCANAAN PEMBANGUNAN DAERAH
	5.01.01.2.05.0011	Bimbingan Teknis Implementasi Peraturan Perundang-Undangan														
			Jumlah Orang yang Mengikuti Bimbingan Teknis Implementasi Peraturan Perundang-Undangan	21 Orang			6 Orang	68.000.000,00	Semua Kota/Kab, Semua Kecamatan, Semua Kel/Desa	DANA TRANSFER UMUM-DANA ALOKASI UMUM	-	Mewujudkan Tatakelola Pemerintahan Yang Efektif, Bersih dan Melayani	-	10 Orang	135.000.000,00	BADAN PERENCANAAN PEMBANGUNAN DAERAH
	5.01.01.2.06	Administrasi Umum Perangkat Daerah	*Cakupan Tersedianya Administrasi Umum Perangkat Daerah*	100 %			100 %	895.008.600,00			-	3 - Tata Kelola Pemerintahan Mewujudkan Tatakelola Pemerintahan Yang Efektif, Bersih dan Melayani	-	100 %	951.500.000,00	BADAN PERENCANAAN PEMBANGUNAN DAERAH
	5.01.01.2.06.0001	Penyediaan Komponen Instalasi Listrik/Penerangan Bangunan Kantor														

NO	KODE	URUSAN / BIDANG URUSAN / PROGRAM / KEGIATAN / SUB KEGIATAN	INDIKATOR PROGRAM / KEGIATAN / SUB KEGIATAN	TARGET AKHIR PERIODE RENSTRA OPD	REALISASI CAPAIAN RENJA OPD TAHUN 2023	PRAKIRAAN CAPAIAN TARGET RENJA OPD TAHUN 2024	CAPAIAN KINERJA DAN KERANGKA PENDANAAN						KELOMPOK SASARAN	PRAKIRAAN MAJU RENCANA TAHUN 2026		PERANGKAT DAERAH PENANGGUNG JAWAB
							TARGET 2025	PAGU INDIKATIF (Rp)	LOKASI	SUMBER DANA	PRIORITAS			TARGET	PAGU INDIKATIF (Rp)	
											NASIONAL	DAERAH				
1	2	3	4	5	6	7	8	9	10	11	12	13	14	15	16	17
			Jumlah Paket Komponen Instalasi Listrik/Penerangan Bangunan Kantor yang Disediakan	3 Paket			1 Paket	65.010.600,00	Kab. Merangin, Semua Kecamatan, Semua Kel/Desa	DANA TRANSFER UMUM-DANA ALOKASI UMUM	-	3 - Tata Kelola Pemerintahan Mewujudkan Tatakelola Pemerintahan Yang Efektif, Bersih dan Melayani	-	1 Paket	80.000.000,00	BADAN PERENCANAAN PEMBANGUNAN DAERAH
	5.01.01.2.06.0004	Penyediaan Bahan Logistik Kantor														
			Jumlah Paket Bahan Logistik Kantor yang Disediakan	9 Paket			3 Paket	180.000.000,00	Kab. Merangin, Semua Kecamatan, Semua Kel/Desa	DANA TRANSFER UMUM-DANA ALOKASI UMUM	-	Mewujudkan Tatakelola Pemerintahan Yang Efektif, Bersih dan Melayani	-	3 Paket	180.000.000,00	BADAN PERENCANAAN PEMBANGUNAN DAERAH
	5.01.01.2.06.0005	Penyediaan Barang Cetakan dan Penggandaan														
			Jumlah Paket Barang Cetakan dan Penggandaan yang Disediakan	6 Paket			2 Paket	54.998.000,00	Kab. Merangin, Semua Kecamatan, Semua Kel/Desa	DANA TRANSFER UMUM-DANA ALOKASI UMUM	-	Mewujudkan Tatakelola Pemerintahan Yang Efektif, Bersih dan Melayani	-	2 Paket	75.000.000,00	BADAN PERENCANAAN PEMBANGUNAN DAERAH
	5.01.01.2.06.0006	Penyediaan Bahan Bacaan dan Peraturan Perundang-undangan														
			Jumlah Dokumen Bahan Bacaan dan Peraturan Perundang-Undangan yang Disediakan	3 Dokumen			1 Dokumen	45.000.000,00	Kab. Merangin, Semua Kecamatan, Semua Kel/Desa	DANA TRANSFER UMUM-DANA ALOKASI UMUM	-	Mewujudkan Tatakelola Pemerintahan Yang Efektif, Bersih dan Melayani	-	1 Dokumen	45.000.000,00	BADAN PERENCANAAN PEMBANGUNAN DAERAH
	5.01.01.2.06.0009	Penyelenggaraan Rapat Koordinasi dan Konsultasi SKPD														
			Jumlah Laporan Penyelenggaraan Rapat Koordinasi dan Konsultasi SKPD	3 Laporan			1 Laporan	550.000.000,00	Semua Kota/Kab, Semua Kecamatan, Semua Kel/Desa	DANA TRANSFER UMUM-DANA ALOKASI UMUM	-	Mewujudkan Tatakelola Pemerintahan Yang Efektif, Bersih dan Melayani	-	1 Laporan	571.500.000,00	BADAN PERENCANAAN PEMBANGUNAN DAERAH
	5.01.01.2.07	Pengadaan Barang Milik Daerah Penunjang Urusan Pemerintah Daerah	*Persentase Pengadaan Barang Milik Daerah Penunjang Urusan Perangkat Daerah*	100 %			100 %	1.590.169.500,00			-	Mewujudkan Tatakelola Pemerintahan Yang Efektif, Bersih dan Melayani	-	100 %	1.357.200.000,00	BADAN PERENCANAAN PEMBANGUNAN DAERAH
	5.01.01.2.07.0001	Pengadaan Kendaraan Perorangan Dinas atau Kendaraan Dinas Jabatan														

NO	KODE	URUSAN / BIDANG URUSAN / PROGRAM / KEGIATAN / SUB KEGIATAN	INDIKATOR PROGRAM / KEGIATAN / SUB KEGIATAN	TARGET AKHIR PERIODE RENSTRA OPD	REALISASI CAPAIAN RENJA OPD TAHUN 2023	PRAKIRAAN CAPAIAN TARGET RENJA OPD TAHUN 2024	CAPAIAN KINERJA DAN KERANGKA PENDANAAN						KELOMPOK SASARAN	PRAKIRAAN MAJU RENCANA TAHUN 2026		PERANGKAT DAERAH PENANGGUNG JAWAB
							TARGET 2025	PAGU INDIKATIF (Rp)	LOKASI	SUMBER DANA	PRIORITAS			TARGET	PAGU INDIKATIF (Rp)	
											NASIONAL	DAERAH				
1	2	3	4	5	6	7	8	9	10	11	12	13	14	15	16	17
			Jumlah Unit Kendaraan Perorangan Dinas atau Kendaraan Dinas Jabatan yang Disediakan	7 Unit			1 Unit	367.372.000,00	Kab. Merangin, Semua Kecamatan, Semua Kel/Desa	DANA TRANSFER UMUM-DANA ALOKASI UMUM	-	Mewujudkan Tatakelola Pemerintahan Yang Efektif, Bersih dan Melayani	-	3 Unit	900.000.000,00	BADAN PERENCANAAN PEMBANGUNAN DAERAH
	5.01.01.2.07.0002	Pengadaan Kendaraan Dinas Operasional atau Lapangan														
			Jumlah Unit Kendaraan Dinas Operasional atau Lapangan yang Disediakan	5 Unit			2 Unit	630.000.000,00	Kab. Merangin, Semua Kecamatan, Semua Kel/Desa	DANA TRANSFER UMUM-DANA ALOKASI UMUM	-	Mewujudkan Tatakelola Pemerintahan Yang Efektif, Bersih dan Melayani	-	2 Unit	80.000.000,00	BADAN PERENCANAAN PEMBANGUNAN DAERAH
	5.01.01.2.07.0005	Pengadaan Mebel														
			Jumlah Paket Mebel yang Disediakan	555 Unit			511 Unit	224.527.500,00	Kab. Merangin, Semua Kecamatan, Semua Kel/Desa	DANA TRANSFER UMUM-DANA ALOKASI UMUM	-	Mewujudkan Tatakelola Pemerintahan Yang Efektif, Bersih dan Melayani	-	15 Unit	150.000.000,00	BADAN PERENCANAAN PEMBANGUNAN DAERAH
	5.01.01.2.07.0006	Pengadaan Peralatan dan Mesin Lainnya														
			Jumlah Unit Peralatan dan Mesin Lainnya yang Disediakan	41 Unit			12 Unit	368.270.000,00	Kab. Merangin, Semua Kecamatan, Semua Kel/Desa	DANA TRANSFER UMUM-DANA ALOKASI UMUM	-	Mewujudkan Tatakelola Pemerintahan Yang Efektif, Bersih dan Melayani	-	6 Unit	227.200.000,00	BADAN PERENCANAAN PEMBANGUNAN DAERAH
	5.01.01.2.08	Penyediaan Jasa Penunjang Urusan Pemerintahan Daerah	*Persentase Tersedianya Jasa Penunjang Urusan Pemerintahan Daerah*	100 %			100 %	879.318.000,00			-	Mewujudkan Tatakelola Pemerintahan Yang Efektif, Bersih dan Melayani	-	100 %	803.000.000,00	BADAN PERENCANAAN PEMBANGUNAN DAERAH
	5.01.01.2.08.0001	Penyediaan Jasa Surat Menyurat														
			Jumlah Laporan Penyediaan Jasa Surat Menyurat	3 Laporan			1 Laporan	3.000.000,00	Kab. Merangin, Semua Kecamatan, Semua Kel/Desa	DANA TRANSFER UMUM-DANA ALOKASI UMUM	-	Mewujudkan Tatakelola Pemerintahan Yang Efektif, Bersih dan Melayani	-	1 Laporan	3.000.000,00	BADAN PERENCANAAN PEMBANGUNAN DAERAH
	5.01.01.2.08.0002	Penyediaan Jasa Komunikasi, Sumber Daya Air dan Listrik														

NO	KODE	URUSAN / BIDANG URUSAN / PROGRAM / KEGIATAN / SUB KEGIATAN	INDIKATOR PROGRAM / KEGIATAN / SUB KEGIATAN	TARGET AKHIR PERIODE RENSTRA OPD	REALISASI CAPAIAN RENJA OPD TAHUN 2023	PRAKIRAAN CAPAIAN TARGET RENJA OPD TAHUN 2024	CAPAIAN KINERJA DAN KERANGKA PENDANAAN						KELOMPOK SASARAN	PRAKIRAAN MAJU RENCANA TAHUN 2026		PERANGKAT DAERAH PENANGGUNG JAWAB
							TARGET 2025	PAGU INDIKATIF (Rp)	LOKASI	SUMBER DANA	PRIORITAS			TARGET	PAGU INDIKATIF (Rp)	
											NASIONAL	DAERAH				
1	2	3	4	5	6	7	8	9	10	11	12	13	14	15	16	17
			Jumlah Laporan Penyediaan Jasa Komunikasi, Sumber Daya Air dan Listrik yang Disediakan	3 Laporan			1 Laporan	294.318.000,00	Kab. Merangin, Semua Kecamatan, Semua Kel/Desa	DANA TRANSFER UMUM-DANA ALOKASI UMUM	-	Mewujudkan Tatakelola Pemerintahan Yang Efektif, Bersih dan Melayani	-	1 Laporan	300.000.000,00	BADAN PERENCANAAN PEMBANGUNAN DAERAH
	5.01.01.2.08.0004	Penyediaan Jasa Pelayanan Umum Kantor														
			Jumlah Laporan Penyediaan Jasa Pelayanan Umum Kantor yang Disediakan	3 Laporan			1 Laporan	582.000.000,00	Kab. Merangin, Semua Kecamatan, Semua Kel/Desa	DANA TRANSFER UMUM-DANA ALOKASI UMUM	-	Mewujudkan Tatakelola Pemerintahan Yang Efektif, Bersih dan Melayani	-	1 Laporan	500.000.000,00	BADAN PERENCANAAN PEMBANGUNAN DAERAH
	5.01.01.2.09	Pemeliharaan Barang Milik Daerah Penunjang Urusan Pemerintahan Daerah	*Persentase Pemeliharaan Barang Milik Daerah Penunjang Urusan Pemerintahan Daerah*	97 %			96 %	607.579.550,00			-	Mewujudkan Tatakelola Pemerintahan Yang Efektif, Bersih dan Melayani	-	97 %	870.000.000,00	BADAN PERENCANAAN PEMBANGUNAN DAERAH
	5.01.01.2.09.0001	Penyediaan Jasa Pemeliharaan, Biaya Pemeliharaan, dan Pajak Kendaraan Perorangan Dinas atau Kendaraan Dinas Jabatan														
			Jumlah Kendaraan Perorangan Dinas atau Kendaraan Dinas Jabatan yang Dipelihara dan dibayarkan Pajaknya	16 Unit			16 Unit	155.602.000,00	Kab. Merangin, Semua Kecamatan, Semua Kel/Desa	DANA TRANSFER UMUM-DANA ALOKASI UMUM	-	Mewujudkan Tatakelola Pemerintahan Yang Efektif, Bersih dan Melayani	-	16 Unit	190.000.000,00	BADAN PERENCANAAN PEMBANGUNAN DAERAH
	5.01.01.2.09.0002	Penyediaan Jasa Pemeliharaan, Biaya Pemeliharaan, Pajak dan Perizinan Kendaraan Dinas Operasional atau Lapangan														
			Jumlah Kendaraan Dinas Operasional atau Lapangan yang Dipelihara dan dibayarkan Pajak dan Perizinannya	9 Unit			7 Unit	89.998.000,00	Kab. Merangin, Semua Kecamatan, Semua Kel/Desa	DANA TRANSFER UMUM-DANA ALOKASI UMUM	-	Mewujudkan Tatakelola Pemerintahan Yang Efektif, Bersih dan Melayani	-	9 Unit	110.000.000,00	BADAN PERENCANAAN PEMBANGUNAN DAERAH
	5.01.01.2.09.0006	Pemeliharaan Peralatan dan Mesin Lainnya														
			Jumlah Peralatan dan Mesin Lainnya yang Dipelihara	178 Unit			60 Unit	85.207.500,00	Kab. Merangin, Semua Kecamatan, Semua Kel/Desa	DANA TRANSFER UMUM-DANA ALOKASI UMUM	-	Mewujudkan Tatakelola Pemerintahan Yang Efektif, Bersih dan Melayani	-	62 Unit	90.000.000,00	BADAN PERENCANAAN PEMBANGUNAN DAERAH
	5.01.01.2.09.0009	Pemeliharaan/Rehabilitasi Gedung Kantor dan Bangunan Lainnya														

NO	KODE	URUSAN / BIDANG URUSAN / PROGRAM / KEGIATAN / SUB KEGIATAN	INDIKATOR PROGRAM / KEGIATAN / SUB KEGIATAN	TARGET AKHIR PERIODE RENSTRA OPD	REALISASI CAPAIAN RENJA OPD TAHUN 2023	PRAKIRAAN CAPAIAN TARGET RENJA OPD TAHUN 2024	CAPAIAN KINERJA DAN KERANGKA PENDANAAN						KELOMPOK SASARAN	PRAKIRAAN MAJU RENCANA TAHUN 2026		PERANGKAT DAERAH PENANGGUNG JAWAB
							TARGET 2025	PAGU INDIKATIF (Rp)	LOKASI	SUMBER DANA	PRIORITAS			TARGET	PAGU INDIKATIF (Rp)	
											NASIONAL	DAERAH				
1	2	3	4	5	6	7	8	9	10	11	12	13	14	15	16	17
			Jumlah Gedung Kantor dan Bangunan Lainnya yang Dipelihara/Direhabilitasi	8 Unit			2 Unit	156.814.050,00	Kab. Merangin, Semua Kecamatan, Semua Kel/Desa	DANA TRANSFER UMUM-DANA ALOKASI UMUM	-	Mewujudkan Tatakelola Pemerintahan Yang Efektif, Bersih dan Melayani	-	2 Unit	360.000.000,00	BADAN PERENCANAAN PEMBANGUNAN DAERAH
	5.01.01.2.09.0011	Pemeliharaan/Rehabilitasi Sarana dan Prasarana Pendukung Gedung Kantor atau Bangunan Lainnya														
			Jumlah Sarana dan Prasarana Pendukung Gedung Kantor atau Bangunan Lainnya yang Dipelihara/Direhabilitasi	3 Unit			1 Unit	119.958.000,00	Kab. Merangin, Semua Kecamatan, Semua Kel/Desa	DANA TRANSFER UMUM-DANA ALOKASI UMUM	-	Mewujudkan Tatakelola Pemerintahan Yang Efektif, Bersih dan Melayani	-	1 Unit	120.000.000,00	BADAN PERENCANAAN PEMBANGUNAN DAERAH
2.	**5.01.02**	**PROGRAM PERENCANAAN, PENGENDALIAN DAN EVALUASI PEMBANGUNAN DAERAH**	***Persentase Kesesuain Antar Dokumen Perencanaan Perangkat Daerah***	**97 %**			**97 %**	**1.827.000.000,00**						**97 %**	**1.820.000.000,00**	
	5.01.02.2.01	Penyusunan Perencanaan dan Pendanaan	*Terpenuhinya Tahapan Perencanaan Pembangunan Daerah Tepat Waktu*	100 %			100 %	1.347.000.000,00			-	Mewujudkan Tatakelola Pemerintahan Yang Efektif, Bersih dan Melayani	Seluruh Pihak yang terkait dengan Penyusunan Rencana Kerja Perangkat Daerah	100 %	1.310.000.000,00	BADAN PERENCANAAN PEMBANGUNAN DAERAH
	5.01.02.2.01.0001	Analisis Kondisi Daerah, Permasalahan, dan Isu Strategis Pembangunan Daerah														
			Jumlah Dokumen Rancangan Awal RPJMD/RKPD (Sesuai Kebutuhan Jika RPJMD Maka Rancangan Teknokratik)	3 Dokumen			1 Dokumen	300.000.000,00	Kab. Merangin, Semua Kecamatan, Semua Kel/Desa	DANA TRANSFER UMUM-DANA ALOKASI UMUM	-	Mewujudkan Tatakelola Pemerintahan Yang Efektif, Bersih dan Melayani	Seluruh Pihak yang terkait dengan Penyusunan Rencana Kerja Perangkat Daerah	1 Dokumen	450.000.000,00	BADAN PERENCANAAN PEMBANGUNAN DAERAH
	5.01.02.2.01.0005	Pelaksanaan Musrenbang Kabupaten/Kota														
			Jumlah Berita Acara Musrenbang Kabupaten/Kota	3 Berita Acara			1 Berita Acara	310.000.000,00	Kab. Merangin, Semua Kecamatan, Semua Kel/Desa	DANA TRANSFER UMUM-DANA ALOKASI UMUM	-	Mewujudkan Tatakelola Pemerintahan Yang Efektif, Bersih dan Melayani	Seluruh Pihak yang terkait dengan Penyusunan Rencana Kerja Perangkat Daerah	1 Berita Acara	320.000.000,00	BADAN PERENCANAAN PEMBANGUNAN DAERAH
	5.01.02.2.01.0006	Penyiapan Bahan Koordinasi Musrenbang Kecamatan														

NO	KODE	URUSAN / BIDANG URUSAN / PROGRAM / KEGIATAN / SUB KEGIATAN	INDIKATOR PROGRAM / KEGIATAN / SUB KEGIATAN	TARGET AKHIR PERIODE RENSTRA OPD	REALISASI CAPAIAN RENJA OPD TAHUN 2023	PRAKIRAAN CAPAIAN TARGET RENJA OPD TAHUN 2024	CAPAIAN KINERJA DAN KERANGKA PENDANAAN						KELOMPOK SASARAN	PRAKIRAAN MAJU RENCANA TAHUN 2026		PERANGKAT DAERAH PENANGGUNG JAWAB
							TARGET 2025	PAGU INDIKATIF (Rp)	LOKASI	SUMBER DANA	PRIORITAS			TARGET	PAGU INDIKATIF (Rp)	
											NASIONAL	DAERAH				
1	2	3	4	5	6	7	8	9	10	11	12	13	14	15	16	17
			Jumlah Usulan yang Terverifikasi oleh Kecamatan	3.480 Usulan			1160 Usulan	87.000.000,00	Kab. Merangin, Semua Kecamatan, Semua Kel/Desa	DANA TRANSFER UMUM-DANA ALOKASI UMUM	-	Mewujudkan Tatakelola Pemerintahan Yang Efektif, Bersih dan Melayani	Seluruh Pihak yang terkait dengan Penyusunan Rencana Kerja Perangkat Daerah	1160 Usulan	90.000.000,00	BADAN PERENCANAAN PEMBANGUNAN DAERAH
	5.01.02.2.01.0007	Koordinasi Penyusunan dan Penetapan Dokumen Perencanaan Pembangunan Daerah Kabupaten/Kota														
			Jumlah Dokumen Perencanaan Pembangunan Daerah Kabupaten/Kota yang Ditetapkan (RPJPD/RPJMD/RKPD)	8 Dokumen			3 Dokumen	650.000.000,00	Semua Kota/Kab, Semua Kecamatan, Semua Kel/Desa	DANA TRANSFER UMUM-DANA ALOKASI UMUM	-	Mewujudkan Tatakelola Pemerintahan Yang Efektif, Bersih dan Melayani	Seluruh Pihak yang terkait dengan Penyusunan Rencana Kerja Perangkat Daerah	2 Dokumen	450.000.000,00	BADAN PERENCANAAN PEMBANGUNAN DAERAH
	5.01.02.2.02	Analisis Data dan Informasi Pemerintahan Daerah Bidang Perencanaan Pembangunan Daerah	*Persentase Tersedianya Analisis Data dan Informasi Pemerintahan Daerah*	100 %			100 %	125.000.000,00			-	Mewujudkan Tatakelola Pemerintahan Yang Efektif, Bersih dan Melayani	-	100 %	130.000.000,00	BADAN PERENCANAAN PEMBANGUNAN DAERAH
	5.01.02.2.02.0001	Analisis Data dan Informasi Perencanaan Pembangunan Daerah														
			Jumlah Dokumen Hasil Analisis Data untuk Penyusunan Kebijakan Perencanaan Pembangunan Daerah (Semua Perencanaan Pembangunan Daerah)	3 Dokumen			1 Dokumen	65.000.000,00	Kab. Merangin, Semua Kecamatan, Semua Kel/Desa	DANA TRANSFER UMUM-DANA ALOKASI UMUM	-	Mewujudkan Tatakelola Pemerintahan Yang Efektif, Bersih dan Melayani	-	1 Dokumen	67.000.000,00	BADAN PERENCANAAN PEMBANGUNAN DAERAH
	5.01.02.2.02.0002	Pembinaan dan Pemanfaatan Data dan Informasi Perencanaan Pembangunan Perangkat Daerah														
			Jumlah Orang yang Dibina dalam Pemanfaatan Data dan Informasi	2445 Orang			815 Orang	60.000.000,00	Kab. Merangin, Semua Kecamatan, Semua Kel/Desa	DANA TRANSFER UMUM-DANA ALOKASI UMUM	-	Mewujudkan Tatakelola Pemerintahan Yang Efektif, Bersih dan Melayani	-	815 Orang	63.000.000,00	BADAN PERENCANAAN PEMBANGUNAN DAERAH
	5.01.02.2.03	Pengendalian, Evaluasi dan Pelaporan Bidang Perencanaan Pembangunan Daerah	*Persentase Pelaksanaan Pengendalian, Evaluasi dan Pelaporan Pembangunan Daerah*	100 %			100 %	355.000.000,00			-	Mewujudkan Tatakelola Pemerintahan Yang Efektif, Bersih dan Melayani	-	100 %	380.000.000,00	BADAN PERENCANAAN PEMBANGUNAN DAERAH
	5.01.02.2.03.0001	Koordinasi Pengendalian Perencanaan dan Pelaksanaan Pembangunan Daerah di Kabupaten/Kota														

NO	KODE	URUSAN / BIDANG URUSAN / PROGRAM / KEGIATAN / SUB KEGIATAN	INDIKATOR PROGRAM / KEGIATAN / SUB KEGIATAN	TARGET AKHIR PERIODE RENSTRA OPD	REALISASI CAPAIAN RENJA OPD TAHUN 2023	PRAKIRAAN CAPAIAN TARGET RENJA OPD TAHUN 2024	CAPAIAN KINERJA DAN KERANGKA PENDANAAN						KELOMPOK SASARAN	PRAKIRAAN MAJU RENCANA TAHUN 2026		PERANGKAT DAERAH PENANGGUNG JAWAB
							TARGET 2025	PAGU INDIKATIF (Rp)	LOKASI	SUMBER DANA	PRIORITAS			TARGET	PAGU INDIKATIF (Rp)	
											NASIONAL	DAERAH				
1	2	3	4	5	6	7	8	9	10	11	12	13	14	15	16	17
			Jumlah Laporan Hasil Pengendalian Perencanaan dan Pelaksanaan Pembangunan	9 Laporan			3 Laporan	235.000.000,00	Kab. Merangin, Semua Kecamatan, Semua Kel/Desa	DANA TRANSFER UMUM-DANA ALOKASI UMUM	-	Mewujudkan Tatakelola Pemerintahan Yang Efektif, Bersih dan Melayani	-	3 Laporan	245.000.000,00	BADAN PERENCANAAN PEMBANGUNAN DAERAH
	5.01.02.2.03.0003	Monitoring, Evaluasi dan Penyusunan Laporan Berkala Pelaksanaan Pembangunan Daerah														
			Jumlah Laporan Hasil Evaluasi Kinerja Pembangunan Daerah	3 Laporan			1 Laporan	120.000.000,00	Kab. Merangin, Semua Kecamatan, Semua Kel/Desa	DANA TRANSFER UMUM-DANA ALOKASI UMUM	-	Mewujudkan Tatakelola Pemerintahan Yang Efektif, Bersih dan Melayani	-	1 Laporan	135.000.000,00	BADAN PERENCANAAN PEMBANGUNAN DAERAH
3.	**5.01.03**	**PROGRAM KOORDINASI DAN SINKRONISASI PERENCANAAN PEMBANGUNAN DAERAH**	***Nilai Komponen Perencanaan Dan Pengukuran Kinerja Perangkat Daerah***	**82 %**			**82 %**	**2.138.168.000,00**						**82 %**	**2.295.050.000,00**	
	5.01.03.2.01	Koordinasi Perencanaan Bidang Pemerintahan dan Pembangunan Manusia	*Persentase Kesesuaian antar Dokumen Perencanaan Perangkat Daerah Lingkup Pemerintahan dan Pembangunan Manusia*	100 %			100 %	1.041.000.000,00			-	Mewujudkan Tatakelola Pemerintahan Yang Efektif, Bersih dan Melayani	OPD Lingkup Bidang Sosial, Budaya dan Administrasi Pemerintahan Kab. Merangin	100 %	975.550.000,00	BADAN PERENCANAAN PEMBANGUNAN DAERAH
	5.01.03.2.01.0002	Asistensi Penyusunan Dokumen Perencanaan Pembangunan Perangkat Daerah Bidang Pemerintahan														
			Jumlah Laporan Hasil Asistensi Penyusunan Dokumen Perencanaan Pembangunan Perangkat Daerah Bidang Pemerintahan	3 Laporan			1 Laporan	40.000.000,00	Kab. Merangin, Semua Kecamatan, Semua Kel/Desa	DANA TRANSFER UMUM-DANA ALOKASI UMUM	-	Mewujudkan Tatakelola Pemerintahan Yang Efektif, Bersih dan Melayani	OPD Lingkup Bidang Sosial, Budaya dan Administrasi Pemerintahan Kab. Merangin	1 Laporan	42.000.000,00	BADAN PERENCANAAN PEMBANGUNAN DAERAH
	5.01.03.2.01.0004	Koordinasi Pelaksanaan Sinergitas dan Harmonisasi Perencanaan Pembangunan Daerah Bidang Pemerintahan														
			Jumlah Laporan Hasil Sinkronisasi Renstra/Renja dengan RKPD/RPJMD pada Bidang Pemerintahan	6 Laporan			2 Laporan	350.000.000,00	Semua Kota/Kab, Semua Kecamatan, Semua Kel/Desa	DANA TRANSFER UMUM-DANA ALOKASI UMUM	-	Mewujudkan Tatakelola Pemerintahan Yang Efektif, Bersih dan Melayani	OPD Lingkup Bidang Sosial, Budaya dan Administrasi Pemerintahan Kab. Merangin	2 Laporan	250.000.000,00	BADAN PERENCANAAN PEMBANGUNAN DAERAH
	5.01.03.2.01.0005	Koordinasi Penyusunan Dokumen Perencanaan Pembangunan Daerah Bidang Pembangunan Manusia (RPJPD, RPJMD dan RKPD)														
			Jumlah Dokumen Perencanaan Pembangunan Daerah Bidang Pembangunan Manusia yang Dikoordinir Penyusunannya (RPJPD. RPJMD dan RKPD)	3 Dokumen			1 Dokumen	210.000.000,00	Semua Kota/Kab, Semua Kecamatan, Semua Kel/Desa	DANA TRANSFER UMUM-DANA ALOKASI UMUM	-	Mewujudkan Tatakelola Pemerintahan Yang Efektif, Bersih dan Melayani	OPD Lingkup Bidang Sosial, Budaya dan Administrasi Pemerintahan Kab. Merangin	1 Dokumen	220.500.000,00	BADAN PERENCANAAN PEMBANGUNAN DAERAH

NO	KODE	URUSAN / BIDANG URUSAN / PROGRAM / KEGIATAN / SUB KEGIATAN	INDIKATOR PROGRAM / KEGIATAN / SUB KEGIATAN	TARGET AKHIR PERIODE RENSTRA OPD	REALISASI CAPAIAN RENJA OPD TAHUN 2023	PRAKIRAAN CAPAIAN TARGET RENJA OPD TAHUN 2024	CAPAIAN KINERJA DAN KERANGKA PENDANAAN						KELOMPOK SASARAN	PRAKIRAAN MAJU RENCANA TAHUN 2026		PERANGKAT DAERAH PENANGGUNG JAWAB
							TARGET 2025	PAGU INDIKATIF (Rp)	LOKASI	SUMBER DANA	PRIORITAS			TARGET	PAGU INDIKATIF (Rp)	
											NASIONAL	DAERAH				
1	2	3	4	5	6	7	8	9	10	11	12	13	14	15	16	17
	5.01.03.2.01.0006	Asistensi Penyusunan Dokumen Perencanaan Pembangunan Perangkat Daerah Bidang Pembangunan Manusia														
			Jumlah Laporan Hasil Asistensi Penyusunan Dokumen Perencanaan Pembangunan Perangkat Daerah Bidang Pembangunan Manusia	3 Laporan			1 Laporan	21.000.000,00	Kab. Merangin, Semua Kecamatan, Semua Kel/Desa	DANA TRANSFER UMUM-DANA ALOKASI UMUM	-	Mewujudkan Tatakelola Pemerintahan Yang Efektif, Bersih dan Melayani	OPD Lingkup Bidang Sosial, Budaya dan Administrasi Pemerintahan Kab. Merangin	1 Laporan	22.050.000,00	BADAN PERENCANAAN PEMBANGUNAN DAERAH
	5.01.03.2.01.0008	Koordinasi Pelaksanaan Sinergitas dan Harmonisasi Perencanaan Pembangunan Daerah Bidang Pembangunan Manusia														
			Jumlah Laporan Hasil Sinkronisasi Renstra/Renja dengan RKPD/RPJMD pada Bidang Pembangunan Manusia	6 Laporan			2 Laporan	420.000.000,00	Semua Kota/Kab, Semua Kecamatan, Semua Kel/Desa	DANA TRANSFER UMUM-DANA ALOKASI UMUM	-	Mewujudkan Tatakelola Pemerintahan Yang Efektif, Bersih dan Melayani	OPD Lingkup Bidang Sosial, Budaya dan Administrasi Pemerintahan Kab. Merangin	2 Laporan	441.000.000,00	BADAN PERENCANAAN PEMBANGUNAN DAERAH
	5.01.03.2.02	Koordinasi Perencanaan Bidang Perekonomian dan SDA (Sumber Daya Alam)	*Persentase Kesesuaian antar Dokumen Perencanaan Perangkat Daerah Lingkup Perekonomian dan SDA (Sumber Daya Alam)*	100 %			100 %	814.168.000,00			-	Mewujudkan Tatakelola Pemerintahan Yang Efektif, Bersih dan Melayani	OPD Lingkup Bidang Perekonomian dan SDA (Sumber Daya Alam)	100 %	1.005.000.000,00	BADAN PERENCANAAN PEMBANGUNAN DAERAH
	5.01.03.2.02.0002	Asistensi Penyusunan Dokumen Perencanaan Pembangunan Perangkat Daerah Bidang Perekonomian														
			Jumlah Laporan Hasil Asistensi Penyusunan Dokumen Perencanaan Pembangunan Perangkat Daerah Bidang Perekonomian	3 Laporan			1 Laporan	36.000.000,00	Kab. Merangin, Semua Kecamatan, Semua Kel/Desa	DANA TRANSFER UMUM-DANA ALOKASI UMUM	-	Mewujudkan Tatakelola Pemerintahan Yang Efektif, Bersih dan Melayani	OPD Lingkup Bidang Perekonomian dan SDA (Sumber Daya Alam)	1 Laporan	39.000.000,00	BADAN PERENCANAAN PEMBANGUNAN DAERAH
	5.01.03.2.02.0004	Koordinasi Pelaksanaan Sinergitas dan Harmonisasi Perencanaan Pembangunan Daerah Bidang Perekonomian														
			Jumlah Laporan Hasil Sinkronisasi Renstra/Renja dengan RKPD/RPJMD pada Bidang Perekonomian	6 Laporan			2 Laporan	168.000.000,00	Semua Kota/Kab, Semua Kecamatan, Semua Kel/Desa	DANA TRANSFER UMUM-DANA ALOKASI UMUM	-	Mewujudkan Tatakelola Pemerintahan Yang Efektif, Bersih dan Melayani	OPD Lingkup Bidang Perekonomian dan SDA (Sumber Daya Alam)	2 Laporan	182.000.000,00	BADAN PERENCANAAN PEMBANGUNAN DAERAH
	5.01.03.2.02.0005	Koordinasi Penyusunan Dokumen Perencanaan Pembangunan Daerah Bidang SDA (RPJPD, RPJMD dan RKPD)														
			Jumlah Dokumen Perencanaan Pembangunan Daerah Bidang SDA yang Dikoordinir Penyusunannya (RPJPD. RPJMD dan RKPD)	3 Dokumen			1 Dokumen	175.000.000,00	Kab. Merangin, Semua Kecamatan, Semua Kel/Desa	DANA TRANSFER UMUM-DANA ALOKASI UMUM	-	Mewujudkan Tatakelola Pemerintahan Yang Efektif, Bersih dan Melayani	OPD Lingkup Bidang Perekonomian dan SDA (Sumber Daya Alam)	1 Dokumen	189.000.000,00	BADAN PERENCANAAN PEMBANGUNAN DAERAH
	5.01.03.2.02.0008	Koordinasi Pelaksanaan Sinergitas dan Harmonisasi Perencanaan Pembangunan Daerah Bidang SDA														

NO	KODE	URUSAN / BIDANG URUSAN / PROGRAM / KEGIATAN / SUB KEGIATAN	INDIKATOR PROGRAM / KEGIATAN / SUB KEGIATAN	TARGET AKHIR PERIODE RENSTRA OPD	REALISASI CAPAIAN RENJA OPD TAHUN 2023	PRAKIRAAN CAPAIAN TARGET RENJA OPD TAHUN 2024	CAPAIAN KINERJA DAN KERANGKA PENDANAAN						KELOMPOK SASARAN	PRAKIRAAN MAJU RENCANA TAHUN 2026		PERANGKAT DAERAH PENANGGUNG JAWAB
							TARGET 2025	PAGU INDIKATIF (Rp)	LOKASI	SUMBER DANA	PRIORITAS			TARGET	PAGU INDIKATIF (Rp)	
											NASIONAL	DAERAH				
1	2	3	4	5	6	7	8	9	10	11	12	13	14	15	16	17
			Jumlah Laporan Hasil Sinkronisasi Renstra/Renja dengan RKPD/RPJMD pada Bidang SDA	9 Laporan			2 Laporan	435.168.000,00	Semua Kota/Kab, Semua Kecamatan, Semua Kel/Desa	DANA TRANSFER UMUM-DANA ALOKASI UMUM	-	Mewujudkan Tatakelola Pemerintahan Yang Efektif, Bersih dan Melayani	OPD Lingkup Bidang Perekonomian dan SDA (Sumber Daya Alam)	2 Laporan	595.000.000,00	BADAN PERENCANAAN PEMBANGUNAN DAERAH
	5.01.03.2.03	Koordinasi Perencanaan Bidang Infrastruktur dan Kewilayahan	*Persentase Kesesuaian antar Dokumen Perencanaan Perangkat Daerah Lingkup Insfrastruktur dan Kewilayahan*	100 %			100 %	283.000.000,00			-	Mewujudkan Tatakelola Pemerintahan Yang Efektif, Bersih dan Melayani	OPD Lingkup Bidang Infrastruktur dan Kewilayahan	100 %	314.500.000,00	BADAN PERENCANAAN PEMBANGUNAN DAERAH
	5.01.03.2.03.0002	Asistensi Penyusunan Dokumen Perencanaan Pembangunan Perangkat Daerah Bidang Infrastruktur														
			Jumlah Laporan Hasil Asistensi Penyusunan Dokumen Perencanaan Pembangunan Perangkat Daerah Bidang Infrastruktur	1 Laporan			1 Laporan	36.000.000,00	Kab. Merangin, Semua Kecamatan, Semua Kel/Desa	DANA TRANSFER UMUM-DANA ALOKASI UMUM	-	Mewujudkan Tatakelola Pemerintahan Yang Efektif, Bersih dan Melayani	OPD Lingkup Bidang Infrastruktur dan Kewilayahan	1 Laporan	39.000.000,00	BADAN PERENCANAAN PEMBANGUNAN DAERAH
	5.01.03.2.03.0004	Koordinasi Pelaksanaan Sinergitas dan Harmonisasi Perencanaan Pembangunan Daerah Bidang Infrastruktur														
			Jumlah Laporan Hasil Sinkronisasi Renstra/Renja dengan RKPD/RPJMD pada Bidang Infrastruktur	6 Laporan			2 Laporan	247.000.000,00	Semua Kota/Kab, Semua Kecamatan, Semua Kel/Desa	DANA TRANSFER UMUM-DANA ALOKASI UMUM	-	Mewujudkan Tatakelola Pemerintahan Yang Efektif, Bersih dan Melayani	OPD Lingkup Bidang Infrastruktur dan Kewilayahan	2 Laporan	275.500.000,00	BADAN PERENCANAAN PEMBANGUNAN DAERAH
	J U M L A H							**13.596.300.000,00**							**14.216.050.000,00**	

PENETAPAN RENCANA KERJA ORGANISASI PERANGKAT DAERAH (RENJA OPD)
BADAN PENGELOLAAN KEUANGAN DAN ASET DAERAH KAB. MERANGIN
TAHUN 2025

NO	KODE	URUSAN / BIDANG URUSAN / PROGRAM / KEGIATAN / SUB KEGIATAN	INDIKATOR PROGRAM / KEGIATAN / SUB KEGIATAN	TARGET AKHIR PERIODE RENSTRA OPD	REALISASI CAPAIAN RENJA OPD TAHUN 2023	PRAKIRAAN CAPAIAN TARGET RENJA OPD TAHUN 2024	CAPAIAN KINERJA DAN KERANGKA PENDANAAN						KELOMPOK SASARAN	PRAKIRAAN MAJU RENCANA TAHUN 2026		PERANGKAT DAERAH PENANGGUNG JAWAB
							TARGET 2025	PAGU INDIKATIF (Rp)	LOKASI	SUMBER DANA	PRIORITAS			TARGET	PAGU INDIKATIF (Rp)	
											NASIONAL	DAERAH				
1	2	3	4	5	6	7	8	9	10	11	12	13	14	15	16	17
		BADAN PENGELOLAAN KEUANGAN DAN ASET DAERAH						**328.812.733.224,00**							**361.694.006.546,00**	
	5	**UNSUR PENUNJANG URUSAN PEMERINTAHAN**						**328.812.733.224,00**							**361.694.006.546,00**	
	5.02	**KEUANGAN**						**328.812.733.224,00**							**361.694.006.546,00**	
1.	**5.02.01**	**PROGRAM PENUNJANG URUSAN PEMERINTAHAN DAERAH KABUPATEN/KOTA**	**-**	**-**			**-**	**14.403.020.000,00**						**-**	**15.843.322.000,00**	
	5.02.01.2.01	Perencanaan, Penganggaran, dan Evaluasi Kinerja Perangkat Daerah	-	98 %			-	88.000.000,00			-	Peningkatan Ekonomi Daerah Berbasis pertanian dan Pariwisata	-	98 %	96.800.000,00	BADAN PENGELOLAAN KEUANGAN DAN ASET DAERAH
	5.02.01.2.01.0001	Penyusunan Dokumen Perencanaan Perangkat Daerah														
			Jumlah Dokumen Perencanaan Perangkat Daerah	6 Dokumen			2 Dokumen	17.000.000,00	Kab. Merangin, Bangko, Pematang Kandis	DANA TRANSFER UMUM-DANA ALOKASI UMUM	-	Peningkatan Ekonomi Daerah Berbasis pertanian dan Pariwisata	-	2 Dokumen	18.700.000,00	BADAN PENGELOLAAN KEUANGAN DAN ASET DAERAH
	5.02.01.2.01.0002	Koordinasi dan Penyusunan Dokumen RKA-SKPD														
			Jumlah Dokumen RKA-SKPD dan Laporan Hasil Koordinasi Penyusunan Dokumen RKA-SKPD	6 Dokumen			2 Dokumen	17.000.000,00	Kab. Merangin, Bangko, Pematang Kandis	DANA TRANSFER UMUM-DANA ALOKASI UMUM	-	Peningkatan Ekonomi Daerah Berbasis pertanian dan Pariwisata	-	2 Dokumen	18.700.000,00	BADAN PENGELOLAAN KEUANGAN DAN ASET DAERAH
	5.02.01.2.01.0004	Koordinasi dan Penyusunan DPA-SKPD														
			Jumlah Dokumen DPA-SKPD dan Laporan Hasil Koordinasi Penyusunan Dokumen DPA-SKPD	6 Dokumen			2 Dokumen	17.000.000,00	Kab. Merangin, Bangko, Pematang Kandis	DANA TRANSFER UMUM-DANA ALOKASI UMUM	-	Peningkatan Ekonomi Daerah Berbasis pertanian dan Pariwisata	-	2 Dokumen	18.700.000,00	BADAN PENGELOLAAN KEUANGAN DAN ASET DAERAH
	5.02.01.2.01.0006	Koordinasi dan Penyusunan Laporan Capaian Kinerja dan Ikhtisar Realisasi Kinerja SKPD														
			Jumlah Laporan Capaian Kinerja dan Ikhtisar Realisasi Kinerja SKPD dan Laporan Hasil Koordinasi Penyusunan Laporan Capaian Kinerja dan Ikhtisar Realisasi Kinerja SKPD	15 Laporan			5 Laporan	20.000.000,00	Kab. Merangin, Bangko, Semua Kel/Desa	DANA TRANSFER UMUM-DANA ALOKASI UMUM	-	Peningkatan Ekonomi Daerah Berbasis pertanian dan Pariwisata	-	5 Laporan	22.000.000,00	BADAN PENGELOLAAN KEUANGAN DAN ASET DAERAH
	5.02.01.2.01.0007	Evaluasi Kinerja Perangkat Daerah														

NO	KODE	URUSAN / BIDANG URUSAN / PROGRAM / KEGIATAN / SUB KEGIATAN	INDIKATOR PROGRAM / KEGIATAN / SUB KEGIATAN	TARGET AKHIR PERIODE RENSTRA OPD	REALISASI CAPAIAN RENJA OPD TAHUN 2023	PRAKIRAAN CAPAIAN TARGET RENJA OPD TAHUN 2024	CAPAIAN KINERJA DAN KERANGKA PENDANAAN						KELOMPOK SASARAN	PRAKIRAAN MAJU RENCANA TAHUN 2026		PERANGKAT DAERAH PENANGGUNG JAWAB
							TARGET 2025	PAGU INDIKATIF (Rp)	LOKASI	SUMBER DANA	PRIORITAS			TARGET	PAGU INDIKATIF (Rp)	
											NASIONAL	DAERAH				
1	2	3	4	5	6	7	8	9	10	11	12	13	14	15	16	17
			Jumlah Laporan Evaluasi Kinerja Perangkat Daerah	18 Laporan			6 Laporan	17.000.000,00	Kab. Merangin, Bangko, Pematang Kandis	DANA TRANSFER UMUM-DANA ALOKASI UMUM	-	Peningkatan Ekonomi Daerah Berbasis pertanian dan Pariwisata	-	6 Laporan	18.700.000,00	BADAN PENGELOLAAN KEUANGAN DAN ASET DAERAH
	5.02.01.2.02	Administrasi Keuangan Perangkat Daerah	-	98 %			-	7.206.020.000,00			-	Peningkatan Ekonomi Daerah Berbasis pertanian dan Pariwisata	-	98 %	7.926.622.000,00	BADAN PENGELOLAAN KEUANGAN DAN ASET DAERAH
	5.02.01.2.02.0001	Penyediaan Gaji dan Tunjangan ASN														
			Jumlah Orang yang Menerima Gaji dan Tunjangan ASN	36 Orang/bulan			12 Orang/bulan	6.250.000.000,00	Kab. Merangin, Bangko, Pematang Kandis	PENDAPATAN ASLI DAERAH (PAD), DANA TRANSFER UMUM-DANA ALOKASI UMUM	-	Peningkatan Ekonomi Daerah Berbasis pertanian dan Pariwisata	-	12 Orang/bulan	6.875.000.000,00	BADAN PENGELOLAAN KEUANGAN DAN ASET DAERAH
	5.02.01.2.02.0003	Pelaksanaan Penatausahaan dan Pengujian/Verifikasi Keuangan SKPD														
			Jumlah Dokumen Penatausahaan dan Pengujian/Verifikasi Keuangan SKPD	3 Dokumen			1 Dokumen	922.020.000,00	Kab. Merangin, Bangko, Pematang Kandis	DANA TRANSFER UMUM-DANA ALOKASI UMUM	-	Peningkatan Ekonomi Daerah Berbasis pertanian dan Pariwisata	-	1 Dokumen	1.014.222.000,00	BADAN PENGELOLAAN KEUANGAN DAN ASET DAERAH
	5.02.01.2.02.0005	Koordinasi dan Penyusunan Laporan Keuangan Akhir Tahun SKPD														
			Jumlah Laporan Keuangan Akhir Tahun SKPD dan Laporan Hasil Koordinasi Penyusunan Laporan Keuangan Akhir Tahun SKPD	3 Laporan			1 Laporan	17.000.000,00	Kab. Merangin, Bangko, Pematang Kandis	DANA TRANSFER UMUM-DANA ALOKASI UMUM	-	Peningkatan Ekonomi Daerah Berbasis pertanian dan Pariwisata	-	1 Laporan	18.700.000,00	BADAN PENGELOLAAN KEUANGAN DAN ASET DAERAH
	5.02.01.2.02.0007	Koordinasi dan Penyusunan Laporan Keuangan Bulanan/ Triwulanan/ Semesteran SKPD														
			Jumlah Laporan Keuangan Bulanan/ Triwulanan/ Semesteran SKPD dan Laporan Koordinasi Penyusunan Laporan Keuangan Bulanan/Triwulanan/Semesteran SKPD	3 Laporan			1 Laporan	17.000.000,00	Kab. Merangin, Bangko, Pematang Kandis	DANA TRANSFER UMUM-DANA ALOKASI UMUM	-	Peningkatan Ekonomi Daerah Berbasis pertanian dan Pariwisata	-	1 Laporan	18.700.000,00	BADAN PENGELOLAAN KEUANGAN DAN ASET DAERAH
	5.02.01.2.03	Administrasi Barang Milik Daerah pada Perangkat Daerah	-	98 %			-	16.500.000,00			-	Peningkatan Ekonomi Daerah Berbasis pertanian dan Pariwisata	-	98 %	18.150.000,00	BADAN PENGELOLAAN KEUANGAN DAN ASET DAERAH

NO	KODE	URUSAN / BIDANG URUSAN / PROGRAM / KEGIATAN / SUB KEGIATAN	INDIKATOR PROGRAM / KEGIATAN / SUB KEGIATAN	TARGET AKHIR PERIODE RENSTRA OPD	REALISASI CAPAIAN RENJA OPD TAHUN 2023	PRAKIRAAN CAPAIAN TARGET RENJA OPD TAHUN 2024	CAPAIAN KINERJA DAN KERANGKA PENDANAAN						KELOMPOK SASARAN	PRAKIRAAN MAJU RENCANA TAHUN 2026		PERANGKAT DAERAH PENANGGUNG JAWAB
							TARGET 2025	PAGU INDIKATIF (Rp)	LOKASI	SUMBER DANA	PRIORITAS			TARGET	PAGU INDIKATIF (Rp)	
											NASIONAL	DAERAH				
1	2	3	4	5	6	7	8	9	10	11	12	13	14	15	16	17
	5.02.01.2.03.0006	Penatausahaan Barang Milik Daerah pada SKPD														
			Jumlah Laporan Penatausahaan Barang Milik Daerah pada SKPD	6 Laporan			2 Laporan	16.500.000,00	Kab. Merangin, Bangko, Pematang Kandis	DANA TRANSFER UMUM-DANA ALOKASI UMUM	-	Peningkatan Ekonomi Daerah Berbasis pertanian dan Pariwisata	-	2 Laporan	18.150.000,00	BADAN PENGELOLAAN KEUANGAN DAN ASET DAERAH
	5.02.01.2.05	Administrasi Kepegawaian Perangkat Daerah	-	98 %			-	454.500.000,00			-	Peningkatan Ekonomi Daerah Berbasis pertanian dan Pariwisata	-	98 %	499.950.000,00	BADAN PENGELOLAAN KEUANGAN DAN ASET DAERAH
	5.02.01.2.05.0002	Pengadaan Pakaian Dinas beserta Atribut Kelengkapannya														
			Jumlah Paket Pakaian Dinas beserta Atribut Kelengkapan	9 Paket			3 Paket	199.500.000,00	Kab. Merangin, Bangko, Pematang Kandis	DANA TRANSFER UMUM-DANA ALOKASI UMUM	-	Peningkatan Ekonomi Daerah Berbasis pertanian dan Pariwisata	-	3 Paket	219.450.000,00	BADAN PENGELOLAAN KEUANGAN DAN ASET DAERAH
	5.02.01.2.05.0003	Pendataan dan Pengolahan Administrasi Kepegawaian														
			Jumlah Dokumen Pendataan dan Pengolahan Administrasi Kepegawaian	6 Dokumen			2 Dokumen	15.000.000,00	Kab. Merangin, Bangko, Pematang Kandis	DANA TRANSFER UMUM-DANA ALOKASI UMUM	-	Peningkatan Ekonomi Daerah Berbasis pertanian dan Pariwisata	-	2 Dokumen	16.500.000,00	BADAN PENGELOLAAN KEUANGAN DAN ASET DAERAH
	5.02.01.2.05.0010	Sosialisasi Peraturan Perundang-Undangan														
			Jumlah Orang yang Mengikuti Sosialisasi Peraturan Perundang-Undangan	6 Orang			3 Orang	90.000.000,00	Kab. Merangin, Bangko, Pematang Kandis	DANA TRANSFER UMUM-DANA ALOKASI UMUM	-	Peningkatan Ekonomi Daerah Berbasis pertanian dan Pariwisata	-	2 Orang	99.000.000,00	BADAN PENGELOLAAN KEUANGAN DAN ASET DAERAH
	5.02.01.2.05.0011	Bimbingan Teknis Implementasi Peraturan Perundang-Undangan														
			Jumlah Orang yang Mengikuti Bimbingan Teknis Implementasi Peraturan Perundang-Undangan	9 Orang			7 Orang	150.000.000,00	Kab. Merangin, Bangko, Pematang Kandis	DANA TRANSFER UMUM-DANA ALOKASI UMUM	-	Peningkatan Ekonomi Daerah Berbasis pertanian dan Pariwisata	-	3 Orang	165.000.000,00	BADAN PENGELOLAAN KEUANGAN DAN ASET DAERAH
	5.02.01.2.06	Administrasi Umum Perangkat Daerah	-	98 %			-	703.000.000,00			-	Peningkatan Ekonomi Daerah Berbasis pertanian dan Pariwisata	-	98 %	773.300.000,00	BADAN PENGELOLAAN KEUANGAN DAN ASET DAERAH

NO	KODE	URUSAN / BIDANG URUSAN / PROGRAM / KEGIATAN / SUB KEGIATAN	INDIKATOR PROGRAM / KEGIATAN / SUB KEGIATAN	TARGET AKHIR PERIODE RENSTRA OPD	REALISASI CAPAIAN RENJA OPD TAHUN 2023	PRAKIRAAN CAPAIAN TARGET RENJA OPD TAHUN 2024	CAPAIAN KINERJA DAN KERANGKA PENDANAAN						KELOMPOK SASARAN	PRAKIRAAN MAJU RENCANA TAHUN 2026		PERANGKAT DAERAH PENANGGUNG JAWAB
							TARGET 2025	PAGU INDIKATIF (Rp)	LOKASI	SUMBER DANA	PRIORITAS			TARGET	PAGU INDIKATIF (Rp)	
											NASIONAL	DAERAH				
1	2	3	4	5	6	7	8	9	10	11	12	13	14	15	16	17
	5.02.01.2.06.0001	Penyediaan Komponen Instalasi Listrik/Penerangan Bangunan Kantor														
			Jumlah Paket Komponen Instalasi Listrik/Penerangan Bangunan Kantor yang Disediakan	3 Paket			1 Paket	18.000.000,00	Kab. Merangin, Bangko, Pematang Kandis	DANA TRANSFER UMUM-DANA ALOKASI UMUM	-	Peningkatan Ekonomi Daerah Berbasis pertanian dan Pariwisata	-	1 Paket	19.800.000,00	BADAN PENGELOLAAN KEUANGAN DAN ASET DAERAH
	5.02.01.2.06.0004	Penyediaan Bahan Logistik Kantor														
			Jumlah Paket Bahan Logistik Kantor yang Disediakan	15 Paket			5 Paket	125.000.000,00	Kab. Merangin, Bangko, Pematang Kandis	DANA TRANSFER UMUM-DANA ALOKASI UMUM	-	Peningkatan Ekonomi Daerah Berbasis pertanian dan Pariwisata	-	5 Paket	137.500.000,00	BADAN PENGELOLAAN KEUANGAN DAN ASET DAERAH
	5.02.01.2.06.0005	Penyediaan Barang Cetakan dan Penggandaan														
			Jumlah Paket Barang Cetakan dan Penggandaan yang Disediakan	6 Paket			2 Paket	60.000.000,00	Kab. Merangin, Bangko, Pematang Kandis	DANA TRANSFER UMUM-DANA ALOKASI UMUM	-	Peningkatan Ekonomi Daerah Berbasis pertanian dan Pariwisata	-	2 Paket	66.000.000,00	BADAN PENGELOLAAN KEUANGAN DAN ASET DAERAH
	5.02.01.2.06.0006	Penyediaan Bahan Bacaan dan Peraturan Perundang-undangan														
			Jumlah Dokumen Bahan Bacaan dan Peraturan Perundang-Undangan yang Disediakan	6 Dokumen			2 Dokumen	50.000.000,00	Kab. Merangin, Bangko, Pematang Kandis	DANA TRANSFER UMUM-DANA ALOKASI UMUM	-	Peningkatan Ekonomi Daerah Berbasis pertanian dan Pariwisata	-	2 Dokumen	55.000.000,00	BADAN PENGELOLAAN KEUANGAN DAN ASET DAERAH
	5.02.01.2.06.0009	Penyelenggaraan Rapat Koordinasi dan Konsultasi SKPD														
			Jumlah Laporan Penyelenggaraan Rapat Koordinasi dan Konsultasi SKPD	6 Laporan			2 Laporan	450.000.000,00	Kab. Merangin, Bangko, Pematang Kandis	DANA TRANSFER UMUM-DANA ALOKASI UMUM	-	Peningkatan Ekonomi Daerah Berbasis pertanian dan Pariwisata	-	2 Laporan	495.000.000,00	BADAN PENGELOLAAN KEUANGAN DAN ASET DAERAH
	5.02.01.2.07	Pengadaan Barang Milik Daerah Penunjang Urusan Pemerintah Daerah	-	98 %			-	4.122.000.000,00			-	Peningkatan Ekonomi Daerah Berbasis pertanian dan Pariwisata	-	98 %	4.534.200.000,00	BADAN PENGELOLAAN KEUANGAN DAN ASET DAERAH
	5.02.01.2.07.0001	Pengadaan Kendaraan Perorangan Dinas atau Kendaraan Dinas Jabatan														

NO	KODE	URUSAN / BIDANG URUSAN / PROGRAM / KEGIATAN / SUB KEGIATAN	INDIKATOR PROGRAM / KEGIATAN / SUB KEGIATAN	TARGET AKHIR PERIODE RENSTRA OPD	REALISASI CAPAIAN RENJA OPD TAHUN 2023	PRAKIRAAN CAPAIAN TARGET RENJA OPD TAHUN 2024	CAPAIAN KINERJA DAN KERANGKA PENDANAAN						KELOMPOK SASARAN	PRAKIRAAN MAJU RENCANA TAHUN 2026		PERANGKAT DAERAH PENANGGUNG JAWAB
							TARGET 2025	PAGU INDIKATIF (Rp)	LOKASI	SUMBER DANA	PRIORITAS			TARGET	PAGU INDIKATIF (Rp)	
											NASIONAL	DAERAH				
1	2	3	4	5	6	7	8	9	10	11	12	13	14	15	16	17
			Jumlah Unit Kendaraan Perorangan Dinas atau Kendaraan Dinas Jabatan yang Disediakan	6 Unit			3 Unit	950.000.000,00	Kab. Merangin, Bangko, Pematang Kandis	DANA TRANSFER UMUM-DANA ALOKASI UMUM	-	Peningkatan Ekonomi Daerah Berbasis pertanian dan Pariwisata	-	2 Unit	1.045.000.000,00	BADAN PENGELOLAAN KEUANGAN DAN ASET DAERAH
	5.02.01.2.07.0002	Pengadaan Kendaraan Dinas Operasional atau Lapangan														
			Jumlah Unit Kendaraan Dinas Operasional atau Lapangan yang Disediakan	6 Unit			5 Unit	125.000.000,00	Kab. Merangin, Bangko, Pematang Kandis	DANA TRANSFER UMUM-DANA ALOKASI UMUM	-	Peningkatan Ekonomi Daerah Berbasis pertanian dan Pariwisata	-	2 Unit	137.500.000,00	BADAN PENGELOLAAN KEUANGAN DAN ASET DAERAH
	5.02.01.2.07.0005	Pengadaan Mebel														
			Jumlah Paket Mebel yang Disediakan	39 Unit			13 Unit	90.000.000,00	Kab. Merangin, Bangko, Pematang Kandis	DANA TRANSFER UMUM-DANA ALOKASI UMUM	-	Peningkatan Ekonomi Daerah Berbasis pertanian dan Pariwisata	-	13 Unit	99.000.000,00	BADAN PENGELOLAAN KEUANGAN DAN ASET DAERAH
	5.02.01.2.07.0006	Pengadaan Peralatan dan Mesin Lainnya														
			Jumlah Unit Peralatan dan Mesin Lainnya yang Disediakan	33 Unit			11 Unit	370.000.000,00	Kab. Merangin, Bangko, Pematang Kandis	DANA TRANSFER UMUM-DANA ALOKASI UMUM	-	Peningkatan Ekonomi Daerah Berbasis pertanian dan Pariwisata	-	11 Unit	407.000.000,00	BADAN PENGELOLAAN KEUANGAN DAN ASET DAERAH
	5.02.01.2.07.0009	Pengadaan Gedung Kantor atau Bangunan Lainnya														
			Jumlah Unit Gedung Kantor atau Bangunan Lainnya yang Disediakan	9 Unit			3 Unit	2.500.000.000,00	Kab. Merangin, Bangko, Pematang Kandis	DANA TRANSFER UMUM-DANA ALOKASI UMUM	-	Peningkatan Ekonomi Daerah Berbasis pertanian dan Pariwisata	-	3 Unit	2.750.000.000,00	BADAN PENGELOLAAN KEUANGAN DAN ASET DAERAH
	5.02.01.2.07.0011	Pengadaan Sarana dan Prasarana Pendukung Gedung Kantor atau Bangunan Lainnya														
			Jumlah Unit Sarana dan Prasarana Pendukung Gedung Kantor atau Bangunan Lainnya yang Disediakan	54 Unit			18 Unit	87.000.000,00	Kab. Merangin, Bangko, Pematang Kandis	DANA TRANSFER UMUM-DANA ALOKASI UMUM	-	Peningkatan Ekonomi Daerah Berbasis pertanian dan Pariwisata	-	18 Unit	95.700.000,00	BADAN PENGELOLAAN KEUANGAN DAN ASET DAERAH
	5.02.01.2.08	Penyediaan Jasa Penunjang Urusan Pemerintahan Daerah	-	98 %			-	1.292.000.000,00			-	Peningkatan Ekonomi Daerah Berbasis pertanian dan Pariwisata	-	98 %	1.421.200.000,00	BADAN PENGELOLAAN KEUANGAN DAN ASET DAERAH

NO	KODE	URUSAN / BIDANG URUSAN / PROGRAM / KEGIATAN / SUB KEGIATAN	INDIKATOR PROGRAM / KEGIATAN / SUB KEGIATAN	TARGET AKHIR PERIODE RENSTRA OPD	REALISASI CAPAIAN RENJA OPD TAHUN 2023	PRAKIRAAN CAPAIAN TARGET RENJA OPD TAHUN 2024	CAPAIAN KINERJA DAN KERANGKA PENDANAAN						KELOMPOK SASARAN	PRAKIRAAN MAJU RENCANA TAHUN 2026		PERANGKAT DAERAH PENANGGUNG JAWAB
							TARGET 2025	PAGU INDIKATIF (Rp)	LOKASI	SUMBER DANA	PRIORITAS			TARGET	PAGU INDIKATIF (Rp)	
											NASIONAL	DAERAH				
1	2	3	4	5	6	7	8	9	10	11	12	13	14	15	16	17
	5.02.01.2.08.0001	Penyediaan Jasa Surat Menyurat														
			Jumlah Laporan Penyediaan Jasa Surat Menyurat	6 Laporan			2 Laporan	7.000.000,00	Kab. Merangin, Bangko, Pematang Kandis	DANA TRANSFER UMUM-DANA ALOKASI UMUM	-	Peningkatan Ekonomi Daerah Berbasis pertanian dan Pariwisata	-	2 Laporan	7.700.000,00	BADAN PENGELOLAAN KEUANGAN DAN ASET DAERAH
	5.02.01.2.08.0002	Penyediaan Jasa Komunikasi, Sumber Daya Air dan Listrik														
			Jumlah Laporan Penyediaan Jasa Komunikasi, Sumber Daya Air dan Listrik yang Disediakan	9 Laporan			3 Laporan	400.000.000,00	Kab. Merangin, Bangko, Pematang Kandis	DANA TRANSFER UMUM-DANA ALOKASI UMUM	-	Peningkatan Ekonomi Daerah Berbasis pertanian dan Pariwisata	-	3 Laporan	440.000.000,00	BADAN PENGELOLAAN KEUANGAN DAN ASET DAERAH
	5.02.01.2.08.0004	Penyediaan Jasa Pelayanan Umum Kantor														
			Jumlah Laporan Penyediaan Jasa Pelayanan Umum Kantor yang Disediakan	3 Laporan			1 Laporan	885.000.000,00	Kab. Merangin, Bangko, Pematang Kandis	DANA TRANSFER UMUM-DANA ALOKASI UMUM	-	Peningkatan Ekonomi Daerah Berbasis pertanian dan Pariwisata	-	1 Laporan	973.500.000,00	BADAN PENGELOLAAN KEUANGAN DAN ASET DAERAH
	5.02.01.2.09	Pemeliharaan Barang Milik Daerah Penunjang Urusan Pemerintahan Daerah	-	98 %			-	521.000.000,00			-	Peningkatan Ekonomi Daerah Berbasis pertanian dan Pariwisata	-	98 %	573.100.000,00	BADAN PENGELOLAAN KEUANGAN DAN ASET DAERAH
	5.02.01.2.09.0001	Penyediaan Jasa Pemeliharaan, Biaya Pemeliharaan, dan Pajak Kendaraan Perorangan Dinas atau Kendaraan Dinas Jabatan														
			Jumlah Kendaraan Perorangan Dinas atau Kendaraan Dinas Jabatan yang Dipelihara dan dibayarkan Pajaknya	18 Unit			6 Unit	150.000.000,00	Kab. Merangin, Bangko, Pematang Kandis	DANA TRANSFER UMUM-DANA ALOKASI UMUM	-	Peningkatan Ekonomi Daerah Berbasis pertanian dan Pariwisata	-	6 Unit	165.000.000,00	BADAN PENGELOLAAN KEUANGAN DAN ASET DAERAH
	5.02.01.2.09.0002	Penyediaan Jasa Pemeliharaan, Biaya Pemeliharaan, Pajak dan Perizinan Kendaraan Dinas Operasional atau Lapangan														
			Jumlah Kendaraan Dinas Operasional atau Lapangan yang Dipelihara dan dibayarkan Pajak dan Perizinannya	60 Unit			20 Unit	80.000.000,00	Kab. Merangin, Bangko, Pematang Kandis	DANA TRANSFER UMUM-DANA ALOKASI UMUM	-	Peningkatan Ekonomi Daerah Berbasis pertanian dan Pariwisata	-	20 Unit	88.000.000,00	BADAN PENGELOLAAN KEUANGAN DAN ASET DAERAH
	5.02.01.2.09.0006	Pemeliharaan Peralatan dan Mesin Lainnya														

NO	KODE	URUSAN / BIDANG URUSAN / PROGRAM / KEGIATAN / SUB KEGIATAN	INDIKATOR PROGRAM / KEGIATAN / SUB KEGIATAN	TARGET AKHIR PERIODE RENSTRA OPD	REALISASI CAPAIAN RENJA OPD TAHUN 2023	PRAKIRAAN CAPAIAN TARGET RENJA OPD TAHUN 2024	CAPAIAN KINERJA DAN KERANGKA PENDANAAN						KELOMPOK SASARAN	PRAKIRAAN MAJU RENCANA TAHUN 2026		PERANGKAT DAERAH PENANGGUNG JAWAB
							TARGET 2025	PAGU INDIKATIF (Rp)	LOKASI	SUMBER DANA	PRIORITAS			TARGET	PAGU INDIKATIF (Rp)	
											NASIONAL	DAERAH				
1	2	3	4	5	6	7	8	9	10	11	12	13	14	15	16	17
			Jumlah Peralatan dan Mesin Lainnya yang Dipelihara	231 Unit			77 Unit	120.000.000,00	Kab. Merangin, Bangko, Pematang Kandis	DANA TRANSFER UMUM-DANA ALOKASI UMUM	-	Peningkatan Ekonomi Daerah Berbasis pertanian dan Pariwisata	-	77 Unit	132.000.000,00	BADAN PENGELOLAAN KEUANGAN DAN ASET DAERAH
	5.02.01.2.09.0009	Pemeliharaan/Rehabilitasi Gedung Kantor dan Bangunan Lainnya														
			Jumlah Gedung Kantor dan Bangunan Lainnya yang Dipelihara/Direhabilitasi	21 Unit			7 Unit	171.000.000,00	Kab. Merangin, Bangko, Pematang Kandis	DANA TRANSFER UMUM-DANA ALOKASI UMUM	-	Peningkatan Ekonomi Daerah Berbasis pertanian dan Pariwisata	-	7 Unit	188.100.000,00	BADAN PENGELOLAAN KEUANGAN DAN ASET DAERAH
2.	**5.02.02**	**PROGRAM PENGELOLAAN KEUANGAN DAERAH**	**-**	**-**			**-**	**311.644.713.224,00**						**-**	**342.809.184.546,00**	
	5.02.02.2.01	Koordinasi dan Penyusunan Rencana Anggaran Daerah	-	23 Dokumen			-	1.780.549.600,00			-	Peningkatan Ekonomi Daerah Berbasis pertanian dan Pariwisata	-	23 Dokumen	1.958.604.794,00	BADAN PENGELOLAAN KEUANGAN DAN ASET DAERAH
	5.02.02.2.01.0001	Koordinasi dan Penyusunan KUA dan PPAS														
			Jumlah Dokumen KUA dan PPAS yang Disusun	6 Dokumen			2 Dokumen	272.492.000,00	Kab. Merangin, Bangko, Pematang Kandis	DANA TRANSFER UMUM-DANA ALOKASI UMUM	-	Peningkatan Ekonomi Daerah Berbasis pertanian dan Pariwisata	-	2 Dokumen	299.741.200,00	BADAN PENGELOLAAN KEUANGAN DAN ASET DAERAH
	5.02.02.2.01.0002	Koordinasi dan Penyusunan Perubahan KUA dan Perubahan PPAS														
			Jumlah Dokumen Perubahan KUA dan Perubahan PPAS yang Disusun	6 Dokumen			2 Dokumen	272.492.200,00	Kab. Merangin, Bangko, Pematang Kandis	DANA TRANSFER UMUM-DANA ALOKASI UMUM	-	Peningkatan Ekonomi Daerah Berbasis pertanian dan Pariwisata	-	2 Dokumen	299.741.466,00	BADAN PENGELOLAAN KEUANGAN DAN ASET DAERAH
	5.02.02.2.01.0003	Koordinasi, Penyusunan dan Verifikasi RKA-SKPD														
			Jumlah RKA-SKPD yang Diverifikasi	165 Dokumen			55 Dokumen	30.250.000,00	Kab. Merangin, Bangko, Pematang Kandis	DANA TRANSFER UMUM-DANA ALOKASI UMUM	-	Peningkatan Ekonomi Daerah Berbasis pertanian dan Pariwisata	-	55 Dokumen	33.275.000,00	BADAN PENGELOLAAN KEUANGAN DAN ASET DAERAH
	5.02.02.2.01.0004	Koordinasi, Penyusunan dan Verifikasi Perubahan RKA-SKPD														

NO	KODE	URUSAN / BIDANG URUSAN / PROGRAM / KEGIATAN / SUB KEGIATAN	INDIKATOR PROGRAM / KEGIATAN / SUB KEGIATAN	TARGET AKHIR PERIODE RENSTRA OPD	REALISASI CAPAIAN RENJA OPD TAHUN 2023	PRAKIRAAN CAPAIAN TARGET RENJA OPD TAHUN 2024	CAPAIAN KINERJA DAN KERANGKA PENDANAAN						KELOMPOK SASARAN	PRAKIRAAN MAJU RENCANA TAHUN 2026		PERANGKAT DAERAH PENANGGUNG JAWAB
							TARGET 2025	PAGU INDIKATIF (Rp)	LOKASI	SUMBER DANA	PRIORITAS			TARGET	PAGU INDIKATIF (Rp)	
											NASIONAL	DAERAH				
1	2	3	4	5	6	7	8	9	10	11	12	13	14	15	16	17
			Jumlah Perubahan RKA-SKPD yang Diverifikasi	165 Dokumen			55 Dokumen	22.385.000,00	Kab. Merangin, Semua Kecamatan, Semua Kel/Desa	DANA TRANSFER UMUM-DANA ALOKASI UMUM	-	Peningkatan Ekonomi Daerah Berbasis pertanian dan Pariwisata	-	55 Dokumen	24.623.500,00	BADAN PENGELOLAAN KEUANGAN DAN ASET DAERAH
	5.02.02.2.01.0007	Koordinasi dan Penyusunan Peraturan Daerah tentang APBD dan Peraturan Kepala Daerah tentang Penjabaran APBD														
			Jumlah Peraturan Daerah tentang APBD dan Peraturan Kepala Daerah tentang Penjabaran APBD	6 Dokumen			2 Dokumen	351.135.950,00	Kab. Merangin, Bangko, Pematang Kandis	DANA TRANSFER UMUM-DANA ALOKASI UMUM	-	Peningkatan Ekonomi Daerah Berbasis pertanian dan Pariwisata	-	2 Dokumen	386.249.545,00	BADAN PENGELOLAAN KEUANGAN DAN ASET DAERAH
	5.02.02.2.01.0008	Koordinasi dan Penyusunan Peraturan Daerah tentang Perubahan APBD dan Peraturan Kepala Daerah tentang Penjabaran Perubahan APBD														
			Jumlah Peraturan Daerah tentang Perubahan APBD dan Peraturan Kepala Daerah tentang Penjabaran Perubahan APBD	6 Dokumen			2 Dokumen	351.135.900,00	Kab. Merangin, Bangko, Pematang Kandis	DANA TRANSFER UMUM-DANA ALOKASI UMUM	-	Peningkatan Ekonomi Daerah Berbasis pertanian dan Pariwisata	-	2 Dokumen	386.249.545,00	BADAN PENGELOLAAN KEUANGAN DAN ASET DAERAH
	5.02.02.2.01.0009	Koordinasi dan Penyusunan Regulasi serta Kebijakan Bidang Anggaran														
			Jumlah Dokumen Regulasi serta Kebijakan Bidang Anggaran	9 Dokumen			3 Dokumen	159.115.000,00	Kab. Merangin, Bangko, Pematang Kandis	DANA TRANSFER UMUM-DANA ALOKASI UMUM	-	Peningkatan Ekonomi Daerah Berbasis pertanian dan Pariwisata	-	3 Dokumen	175.026.500,00	BADAN PENGELOLAAN KEUANGAN DAN ASET DAERAH
	5.02.02.2.01.0010	Koordinasi Perencanaan Anggaran Pendapatan														
			Jumlah Dokumen Hasil Koordinasi Perencanaan Anggaran Pendapatan	3 Dokumen			1 Dokumen	94.217.600,00	Kab. Merangin, Bangko, Pematang Kandis	DANA TRANSFER UMUM-DANA ALOKASI UMUM	-	Peningkatan Ekonomi Daerah Berbasis pertanian dan Pariwisata	-	1 Dokumen	103.639.380,00	BADAN PENGELOLAAN KEUANGAN DAN ASET DAERAH
	5.02.02.2.01.0011	Koordinasi Perencanaan Anggaran Belanja Daerah														
			Jumlah Dokumen Hasil Koordinasi Perencanaan Anggaran Belanja Daerah	3 Dokumen			1 Dokumen	110.068.850,00	Kab. Merangin, Bangko, Pematang Kandis	DANA TRANSFER UMUM-DANA ALOKASI UMUM	-	Peningkatan Ekonomi Daerah Berbasis pertanian dan Pariwisata	-	1 Dokumen	121.075.746,00	BADAN PENGELOLAAN KEUANGAN DAN ASET DAERAH
	5.02.02.2.01.0012	Koordinasi Perencanaan Anggaran Pembiayaan														

NO	KODE	URUSAN / BIDANG URUSAN / PROGRAM / KEGIATAN / SUB KEGIATAN	INDIKATOR PROGRAM / KEGIATAN / SUB KEGIATAN	TARGET AKHIR PERIODE RENSTRA OPD	REALISASI CAPAIAN RENJA OPD TAHUN 2023	PRAKIRAAN CAPAIAN TARGET RENJA OPD TAHUN 2024	CAPAIAN KINERJA DAN KERANGKA PENDANAAN						KELOMPOK SASARAN	PRAKIRAAN MAJU RENCANA TAHUN 2026		PERANGKAT DAERAH PENANGGUNG JAWAB
							TARGET 2025	PAGU INDIKATIF (Rp)	LOKASI	SUMBER DANA	PRIORITAS			TARGET	PAGU INDIKATIF (Rp)	
											NASIONAL	DAERAH				
1	2	3	4	5	6	7	8	9	10	11	12	13	14	15	16	17
			Jumlah Dokumen Hasil Koordinasi Perencanaan Anggaran Pembiayaan	3 Dokumen			1 Dokumen	48.400.000,00	Kab. Merangin, Bangko, Pematang Kandis	DANA TRANSFER UMUM-DANA ALOKASI UMUM	-	Peningkatan Ekonomi Daerah Berbasis pertanian dan Pariwisata	-	1 Dokumen	53.240.000,00	BADAN PENGELOLAAN KEUANGAN DAN ASET DAERAH
	5.02.02.2.01.0013	Pembinaan Perencanaan Penganggaran Daerah Pemerintah Kabupaten/Kota														
			Jumlah Orang yang Mengikuti Pembinaan Penganggaran Daerah Pemerintah Kabupaten/Kota	330 Orang			110 Orang	68.857.100,00	Kab. Merangin, Bangko, Pematang Kandis	DANA TRANSFER UMUM-DANA ALOKASI UMUM	-	Peningkatan Ekonomi Daerah Berbasis pertanian dan Pariwisata	-	110 Orang	75.742.912,00	BADAN PENGELOLAAN KEUANGAN DAN ASET DAERAH
	5.02.02.2.02	Koordinasi dan Pengelolaan Perbendaharaan Daerah	-	128 Dokumen			-	1.024.861.500,00			-	Peningkatan Ekonomi Daerah Berbasis pertanian dan Pariwisata	-	128 Dokumen	1.127.347.650,00	BADAN PENGELOLAAN KEUANGAN DAN ASET DAERAH
	5.02.02.2.02.0001	Koordinasi dan Pengelolaan Kas Daerah														
			Jumlah Dokumen Hasil Koordinasi dan Pengelolaan Kas Daerah	12 Dokumen			4 Dokumen	81.312.000,00	Kab. Merangin, Bangko, Pematang Kandis	DANA TRANSFER UMUM-DANA ALOKASI UMUM	-	Peningkatan Ekonomi Daerah Berbasis pertanian dan Pariwisata	-	4 Dokumen	89.443.200,00	BADAN PENGELOLAAN KEUANGAN DAN ASET DAERAH
	5.02.02.2.02.0005	Koordinasi, Fasilitasi, Asistensi, Sinkronisasi, Supervisi, Monitoring dan Evaluasi Pengelolaan Dana Perimbangan dan Dana Transfer Lainnya														
			Jumlah Dokumen Hasil Koordinasi, Fasilitasi, Asistensi, Sinkronisasi, Supervisi, Monitoring, dan Evaluasi Pengelolaan Dana Perimbangan dan Dana Transfer Lainnya	12 Dokumen			4 Dokumen	165.512.000,00	Kab. Merangin, Bangko, Pematang Kandis	DANA TRANSFER UMUM-DANA ALOKASI UMUM	-	Peningkatan Ekonomi Daerah Berbasis pertanian dan Pariwisata	-	4 Dokumen	182.063.200,00	BADAN PENGELOLAAN KEUANGAN DAN ASET DAERAH
	5.02.02.2.02.0006	Koordinasi, Pelaksanaan Kerja Sama dan Pemantauan Transaksi Non Tunai dengan Lembaga Keuangan Bank dan Lembaga Keuangan Bukan Bank														
			Jumlah Dokumen Hasil Koordinasi, Pelaksanaan Kerja Sama dan Pemantauan Transaksi Non Tunai dengan Lembaga Keuangan Bank dan Lembaga Keuangan Bukan Bank	3 Dokumen			1 Dokumen	132.300.000,00	Kab. Merangin, Semua Kecamatan, Semua Kel/Desa	DANA TRANSFER UMUM-DANA ALOKASI UMUM	-	Peningkatan Ekonomi Daerah Berbasis pertanian dan Pariwisata	-	1 Dokumen	145.530.000,00	BADAN PENGELOLAAN KEUANGAN DAN ASET DAERAH
	5.02.02.2.02.0009	Rekonsiliasi Data Penerimaan dan Pengeluaran Kas serta Pemungutan dan Pemotongan atas SP2D dengan Instansi Terkait														
			Jumlah Dokumen Hasil Rekonsiliasi Data Penerimaan dan Pengeluaran Kas serta Pemungutan dan Pemotongan atas SP2D dengan Instansi Terkait	12 Dokumen			4 Dokumen	325.237.500,00	Kab. Merangin, Semua Kecamatan, Semua Kel/Desa	DANA TRANSFER UMUM-DANA ALOKASI UMUM	-	Peningkatan Ekonomi Daerah Berbasis pertanian dan Pariwisata	-	4 Dokumen	357.761.250,00	BADAN PENGELOLAAN KEUANGAN DAN ASET DAERAH

NO	KODE	URUSAN / BIDANG URUSAN / PROGRAM / KEGIATAN / SUB KEGIATAN	INDIKATOR PROGRAM / KEGIATAN / SUB KEGIATAN	TARGET AKHIR PERIODE RENSTRA OPD	REALISASI CAPAIAN RENJA OPD TAHUN 2023	PRAKIRAAN CAPAIAN TARGET RENJA OPD TAHUN 2024	CAPAIAN KINERJA DAN KERANGKA PENDANAAN						KELOMPOK SASARAN	PRAKIRAAN MAJU RENCANA TAHUN 2026		PERANGKAT DAERAH PENANGGUNG JAWAB
							TARGET 2025	PAGU INDIKATIF (Rp)	LOKASI	SUMBER DANA	PRIORITAS			TARGET	PAGU INDIKATIF (Rp)	
											NASIONAL	DAERAH				
1	2	3	4	5	6	7	8	9	10	11	12	13	14	15	16	17
	5.02.02.2.02.0010	Penyusunan Petunjuk Teknis Administrasi Keuangan yang Berkaitan dengan Penerimaan dan Pengeluaran Kas serta Penatausahaan dan Pertanggungjawaban Sub Kegiatan														
			Jumlah Petunjuk Teknis Administrasi Keuangan yang Berkaitan dengan Penerimaan dan Pengeluaran Kas serta Penatausahaan dan Pertanggungjawaban Sub Kegiatan	6 Dokumen			2 Dokumen	220.500.000,00	Kab. Merangin, Semua Kecamatan, Semua Kel/Desa	DANA TRANSFER UMUM-DANA ALOKASI UMUM	-	Peningkatan Ekonomi Daerah Berbasis pertanian dan Pariwisata	-	2 Dokumen	242.550.000,00	BADAN PENGELOLAAN KEUANGAN DAN ASET DAERAH
	5.02.02.2.02.0011	Pembinaan Penatausahaan Keuangan Pemerintah Kabupaten/Kota														
			Jumlah Orang yang Mengikuti Pembinaan Penatausahaan Keuangan Pemerintah Kabupaten/Kota				372 Orang	100.000.000,00	Kab. Merangin, Semua Kecamatan, Semua Kel/Desa	DANA TRANSFER UMUM-DANA ALOKASI UMUM	-	Peningkatan Ekonomi Daerah Berbasis pertanian dan Pariwisata	-		110.000.000,00	BADAN PENGELOLAAN KEUANGAN DAN ASET DAERAH
	5.02.02.2.03	Koordinasi dan Pelaksanaan Akuntansi dan Pelaporan Keuangan Daerah	-	57 Dokumen			-	1.805.000.000,00			-	Peningkatan Ekonomi Daerah Berbasis pertanian dan Pariwisata	-	57 Dokumen	1.985.500.000,00	BADAN PENGELOLAAN KEUANGAN DAN ASET DAERAH
	5.02.02.2.03.0002	Rekonsiliasi dan Verifikasi Aset, Kewajiban, Ekuitas, Pendapatan, Belanja, Pembiayaan, Pendapatan-LO dan Beban														
			Jumlah Dokumen Hasil Rekonsiliasi dan Verifikasi Aset, Kewajiban, Ekuitas, Pendapatan, Belanja, Pembiayaan, Pendapatan-LO, dan Beban	36 Dokumen			12 Dokumen	280.000.000,00	Kab. Merangin, Semua Kecamatan, Semua Kel/Desa	DANA TRANSFER UMUM-DANA ALOKASI UMUM	-	Peningkatan Ekonomi Daerah Berbasis pertanian dan Pariwisata	-	12 Dokumen	308.000.000,00	BADAN PENGELOLAAN KEUANGAN DAN ASET DAERAH
	5.02.02.2.03.0004	Konsolidasi Laporan Keuangan SKPD, BLUD dan Laporan Keuangan Pemerintah Daerah														
			Jumlah Laporan Keuangan SKPD, BLUD dan Laporan Keuangan Pemerintah Daerah yang Terkonsolidasi	3 Laporan			1 Laporan	390.000.000,00	Kab. Merangin, Semua Kecamatan, Semua Kel/Desa	DANA TRANSFER UMUM-DANA ALOKASI UMUM	-	Peningkatan Ekonomi Daerah Berbasis pertanian dan Pariwisata	-	1 Laporan	429.000.000,00	BADAN PENGELOLAAN KEUANGAN DAN ASET DAERAH
	5.02.02.2.03.0005	Koordinasi dan Penyusunan Rancangan Peraturan Daerah tentang Pertanggungjawaban Pelaksanaan APBD Kabupaten/Kota dan Rancangan Peraturan Kepala Daerah tentang Penjabaran Pertanggungjawaban Pelaksanaan APBD Kabupaten/Kota														
			Jumlah Rancangan Peraturan Daerah tentang Pertanggungjawaban Pelaksanaan APBD Kabupaten/Kota dan Rancangan Peraturan Kepala Daerah tentang Penjabaran Pertanggungjawaban Pelaksanaan APBD Kabupaten/Kota	6 Dokumen			2 Dokumen	235.000.000,00	Kab. Merangin, Semua Kecamatan, Semua Kel/Desa	DANA TRANSFER UMUM-DANA ALOKASI UMUM	-	Peningkatan Ekonomi Daerah Berbasis pertanian dan Pariwisata	-	2 Dokumen	258.500.000,00	BADAN PENGELOLAAN KEUANGAN DAN ASET DAERAH
	5.02.02.2.03.0007	Koordinasi, Sinkronisasi, dan Penyelesaian Tuntutan Perbendaharaan dan Tuntutan Kerugian Daerah														

NO	KODE	URUSAN / BIDANG URUSAN / PROGRAM / KEGIATAN / SUB KEGIATAN	INDIKATOR PROGRAM / KEGIATAN / SUB KEGIATAN	TARGET AKHIR PERIODE RENSTRA OPD	REALISASI CAPAIAN RENJA OPD TAHUN 2023	PRAKIRAAN CAPAIAN TARGET RENJA OPD TAHUN 2024	CAPAIAN KINERJA DAN KERANGKA PENDANAAN						KELOMPOK SASARAN	PRAKIRAAN MAJU RENCANA TAHUN 2026		PERANGKAT DAERAH PENANGGUNG JAWAB
							TARGET 2025	PAGU INDIKATIF (Rp)	LOKASI	SUMBER DANA	PRIORITAS			TARGET	PAGU INDIKATIF (Rp)	
											NASIONAL	DAERAH				
1	2	3	4	5	6	7	8	9	10	11	12	13	14	15	16	17
			Jumlah Dokumen Hasil Koordinasi, Sinkronisasi, dan Penyelesaian Tuntutan Perbendaharaan dan Tuntutan Kerugian Daerah	3 Dokumen			1 Dokumen	135.000.000,00	Kab. Merangin, Semua Kecamatan, Semua Kel/Desa	DANA TRANSFER UMUM-DANA ALOKASI UMUM	-	Peningkatan Ekonomi Daerah Berbasis pertanian dan Pariwisata	-	1 Dokumen	148.500.000,00	BADAN PENGELOLAAN KEUANGAN DAN ASET DAERAH
	5.02.02.2.03.0008	Penyusunan Analisis Laporan Pertanggungjawaban Pelaksanaan APBD														
			Jumlah Dokumen Hasil Analisis Laporan Pertanggungjawaban Pelaksanaan APBD	3 Dokumen			1 Dokumen	220.000.000,00	Kab. Merangin, Semua Kecamatan, Semua Kel/Desa	DANA TRANSFER UMUM-DANA ALOKASI UMUM	-	Peningkatan Ekonomi Daerah Berbasis pertanian dan Pariwisata	-	1 Dokumen	242.000.000,00	BADAN PENGELOLAAN KEUANGAN DAN ASET DAERAH
	5.02.02.2.03.0009	Penyusunan Kebijakan dan Panduan Teknis Operasional Penyelenggaraan Akuntansi Pemerintah Daerah														
			Jumlah Kebijakan dan Panduan Teknis Operasional Penyelenggaraan Akuntansi Pemerintah Daerah	3 Dokumen			1 Dokumen	185.000.000,00	Kab. Merangin, Bangko, Pematang Kandis	DANA TRANSFER UMUM-DANA ALOKASI UMUM	-	Peningkatan Ekonomi Daerah Berbasis pertanian dan Pariwisata	-	1 Dokumen	203.500.000,00	BADAN PENGELOLAAN KEUANGAN DAN ASET DAERAH
	5.02.02.2.03.0010	Penyusunan Sistem dan Prosedur Akuntansi dan Pelaporan Keuangan Pemerintah Daerah														
			Jumlah Sistem dan Prosedur Akuntansi dan Pelaporan Keuangan Pemerintah Daerah	3 Dokumen			1 Dokumen	185.000.000,00	Kab. Merangin, Semua Kecamatan, Semua Kel/Desa	DANA TRANSFER UMUM-DANA ALOKASI UMUM	-	Peningkatan Ekonomi Daerah Berbasis pertanian dan Pariwisata	-	1 Dokumen	203.500.000,00	BADAN PENGELOLAAN KEUANGAN DAN ASET DAERAH
	5.02.02.2.03.0011	Pembinaan Akuntansi, Pelaporan dan Pertanggungjawaban Pemerintah Kabupaten/Kota														
			Jumlah Orang yang Mengikuti Pembinaan Akuntansi, Pelaporan dan Pertanggungjawaban Pemerintah Kabupaten/Kota	171 Orang			57 Orang	175.000.000,00	Kab. Merangin, Semua Kecamatan, Semua Kel/Desa	DANA TRANSFER UMUM-DANA ALOKASI UMUM	-	Peningkatan Ekonomi Daerah Berbasis pertanian dan Pariwisata	-	57 Orang	192.500.000,00	BADAN PENGELOLAAN KEUANGAN DAN ASET DAERAH
	5.02.02.2.04	Penunjang Urusan Kewenangan Pengelolaan Keuangan Daerah	-	97 %			-	306.109.302.124,00			-	Peningkatan Ekonomi Daerah Berbasis pertanian dan Pariwisata	-	97 %	336.720.232.102,00	BADAN PENGELOLAAN KEUANGAN DAN ASET DAERAH
	5.02.02.2.04.0004	Analisis Perencanaan dan Pelaksanaan Pembayaran Cicilan Pokok dan Bunga Pinjaman Pemerintah Daerah														

NO	KODE	URUSAN / BIDANG URUSAN / PROGRAM / KEGIATAN / SUB KEGIATAN	INDIKATOR PROGRAM / KEGIATAN / SUB KEGIATAN	TARGET AKHIR PERIODE RENSTRA OPD	REALISASI CAPAIAN RENJA OPD TAHUN 2023	PRAKIRAAN CAPAIAN TARGET RENJA OPD TAHUN 2024	CAPAIAN KINERJA DAN KERANGKA PENDANAAN						KELOMPOK SASARAN	PRAKIRAAN MAJU RENCANA TAHUN 2026		PERANGKAT DAERAH PENANGGUNG JAWAB
							TARGET 2025	PAGU INDIKATIF (Rp)	LOKASI	SUMBER DANA	PRIORITAS			TARGET	PAGU INDIKATIF (Rp)	
											NASIONAL	DAERAH				
1	2	3	4	5	6	7	8	9	10	11	12	13	14	15	16	17
			Jumlah Laporan Hasil Analisis Perencanaan dan Pelaksanaan Pembayaran Cicilan Pokok dan Bunga Pinjaman Pemerintah Daerah	3 Laporan			1 Laporan	5.078.765.106,00	Kab. Merangin, Bangko, Pematang Kandis	DANA TRANSFER UMUM-DANA ALOKASI UMUM	-	Peningkatan Ekonomi Daerah Berbasis pertanian dan Pariwisata	-	1 Laporan	5.586.641.616,00	BADAN PENGELOLAAN KEUANGAN DAN ASET DAERAH
	5.02.02.2.04.0008	Analisis Perencanaan dan Penyaluran Bantuan Keuangan														
			Jumlah Laporan Hasil Analisis Perencanaan dan Penyaluran Bantuan Keuangan	3 Laporan			1 Laporan	261.030.536.805,00	Kab. Merangin, Bangko, Pematang Kandis	DANA TRANSFER UMUM-DANA ALOKASI UMUM	-	Peningkatan Ekonomi Daerah Berbasis pertanian dan Pariwisata	-	1 Laporan	287.133.590.486,00	BADAN PENGELOLAAN KEUANGAN DAN ASET DAERAH
	5.02.02.2.04.0009	Pengelolaan Dana Darurat dan Mendesak														
			Jumlah Laporan Hasil Pengelolaan Dana Darurat dan Mendesak	3 Laporan			1 Laporan	22.000.000.213,00	Kab. Merangin, Bangko, Pematang Kandis	DANA TRANSFER UMUM-DANA ALOKASI UMUM	-	Peningkatan Ekonomi Daerah Berbasis pertanian dan Pariwisata	-	1 Laporan	24.200.000.000,00	BADAN PENGELOLAAN KEUANGAN DAN ASET DAERAH
	5.02.02.2.04.0010	Pengelolaan Dana bagi Hasil Kabupaten/Kota														
			Jumlah Laporan Hasil Pengelolaan Dana bagi Hasil Kabupaten/Kota	3 Laporan			1 Laporan	18.000.000.000,00	Kab. Merangin, Bangko, Pematang Kandis	DANA TRANSFER UMUM-DANA ALOKASI UMUM	-	Peningkatan Ekonomi Daerah Berbasis pertanian dan Pariwisata	-	1 Laporan	19.800.000.000,00	BADAN PENGELOLAAN KEUANGAN DAN ASET DAERAH
	5.02.02.2.05	Pengelolaan Data dan Implementasi Sistem Informasi Pemerintah Daerah Lingkup Keuangan Daerah	-	57 Dokumen			-	925.000.000,00			-	Peningkatan Ekonomi Daerah Berbasis pertanian dan Pariwisata	-	57 Dokumen	1.017.500.000,00	BADAN PENGELOLAAN KEUANGAN DAN ASET DAERAH
	5.02.02.2.05.0001	Inventarisasi dan Analisis Data Bidang Keuangan Daerah														
			Jumlah Dokumen Hasil Inventarisasi dan Analisis Data Bidang Keuangan Daerah	6 Dokumen			2 Dokumen	125.000.000,00	Kab. Merangin, Semua Kecamatan, Semua Kel/Desa	DANA TRANSFER UMUM-DANA ALOKASI UMUM	-	Peningkatan Ekonomi Daerah Berbasis pertanian dan Pariwisata	-	2 Dokumen	137.500.000,00	BADAN PENGELOLAAN KEUANGAN DAN ASET DAERAH
	5.02.02.2.05.0002	Implementasi dan Pemeliharaan Sistem Informasi Pemerintah Daerah Bidang Keuangan Daerah														
			Jumlah Dokumen Hasil Implementasi dan Pemeliharaan Sistem Informasi Pemerintah Daerah Bidang Keuangan Daerah	12 Dokumen			4 Dokumen	550.000.000,00	Kab. Merangin, Semua Kecamatan, Semua Kel/Desa	DANA TRANSFER UMUM-DANA ALOKASI UMUM	-	Peningkatan Ekonomi Daerah Berbasis pertanian dan Pariwisata	-	4 Dokumen	605.000.000,00	BADAN PENGELOLAAN KEUANGAN DAN ASET DAERAH

NO	KODE	URUSAN / BIDANG URUSAN / PROGRAM / KEGIATAN / SUB KEGIATAN	INDIKATOR PROGRAM / KEGIATAN / SUB KEGIATAN	TARGET AKHIR PERIODE RENSTRA OPD	REALISASI CAPAIAN RENJA OPD TAHUN 2023	PRAKIRAAN CAPAIAN TARGET RENJA OPD TAHUN 2024	CAPAIAN KINERJA DAN KERANGKA PENDANAAN						KELOMPOK SASARAN	PRAKIRAAN MAJU RENCANA TAHUN 2026		PERANGKAT DAERAH PENANGGUNG JAWAB
							TARGET 2025	PAGU INDIKATIF (Rp)	LOKASI	SUMBER DANA	PRIORITAS			TARGET	PAGU INDIKATIF (Rp)	
											NASIONAL	DAERAH				
1	2	3	4	5	6	7	8	9	10	11	12	13	14	15	16	17
	5.02.02.2.05.0003	Pembinaan Sistem Informasi Pemerintah Daerah Bidang Keuangan Daerah Pemerintah Kabupaten/Kota														
			Jumlah Orang yang Mengikuti Pembinaan Sistem Informasi Pemerintah Daerah Bidang Keuangan Daerah Pemerintah Kabupaten/Kota	330 Orang			110 Orang	250.000.000,00	Kab. Merangin, Semua Kecamatan, Semua Kel/Desa	DANA TRANSFER UMUM-DANA ALOKASI UMUM	-	Peningkatan Ekonomi Daerah Berbasis pertanian dan Pariwisata	-	110 Orang	275.000.000,00	BADAN PENGELOLAAN KEUANGAN DAN ASET DAERAH
3.	**5.02.03**	**PROGRAM PENGELOLAAN BARANG MILIK DAERAH**	**-**	**-**			**-**	**2.765.000.000,00**						**-**	**3.041.500.000,00**	
	5.02.03.2.01	Pengelolaan Barang Milik Daerah	-	57 Dokumen			-	2.765.000.000,00			-	Peningkatan Ekonomi Daerah Berbasis pertanian dan Pariwisata	-	57 Dokumen	3.041.500.000,00	BADAN PENGELOLAAN KEUANGAN DAN ASET DAERAH
	5.02.03.2.01.0001	Penyusunan Standar Harga														
			Jumlah Standar Harga yang Disusun	3 Dokumen			1 Dokumen	370.000.000,00	Kab. Merangin, Bangko, Pematang Kandis	DANA TRANSFER UMUM-DANA ALOKASI UMUM	-	Peningkatan Ekonomi Daerah Berbasis pertanian dan Pariwisata	-	1 Dokumen	407.000.000,00	BADAN PENGELOLAAN KEUANGAN DAN ASET DAERAH
	5.02.03.2.01.0003	Penyusunan Perencanaan Kebutuhan Barang Milik Daerah														
			Jumlah Rencana Kebutuhan Barang Milik Daerah	3 Dokumen			1 Dokumen	225.000.000,00	Kab. Merangin, Bangko, Pematang Kandis	DANA TRANSFER UMUM-DANA ALOKASI UMUM	-	Peningkatan Ekonomi Daerah Berbasis pertanian dan Pariwisata	-	1 Dokumen	247.500.000,00	BADAN PENGELOLAAN KEUANGAN DAN ASET DAERAH
	5.02.03.2.01.0005	Penatausahaan Barang Milik Daerah														
			Jumlah Laporan Penatausahaan Barang Milik Daerah	171 Laporan			57 Laporan	575.000.000,00	Kab. Merangin, Bangko, Pematang Kandis	DANA TRANSFER UMUM-DANA ALOKASI UMUM	-	Peningkatan Ekonomi Daerah Berbasis pertanian dan Pariwisata	-	57 Laporan	632.500.000,00	BADAN PENGELOLAAN KEUANGAN DAN ASET DAERAH
	5.02.03.2.01.0007	Pengamanan Barang Milik Daerah														
			Jumlah Laporan Hasil Pengamanan Barang Milik Daerah	300 Laporan			100 Laporan	575.000.000,00	Kab. Merangin, Bangko, Pematang Kandis	DANA TRANSFER UMUM-DANA ALOKASI UMUM	-	Peningkatan Ekonomi Daerah Berbasis pertanian dan Pariwisata	-	100 Laporan	632.500.000,00	BADAN PENGELOLAAN KEUANGAN DAN ASET DAERAH
	5.02.03.2.01.0010	Optimalisasi Penggunaan, Pemanfaatan, Pemindahtanganan, Pemusnahan, dan Penghapusan Barang Milik Daerah														

NO	KODE	URUSAN / BIDANG URUSAN / PROGRAM / KEGIATAN / SUB KEGIATAN	INDIKATOR PROGRAM / KEGIATAN / SUB KEGIATAN	TARGET AKHIR PERIODE RENSTRA OPD	REALISASI CAPAIAN RENJA OPD TAHUN 2023	PRAKIRAAN CAPAIAN TARGET RENJA OPD TAHUN 2024	CAPAIAN KINERJA DAN KERANGKA PENDANAAN						KELOMPOK SASARAN	PRAKIRAAN MAJU RENCANA TAHUN 2026		PERANGKAT DAERAH PENANGGUNG JAWAB
							TARGET 2025	PAGU INDIKATIF (Rp)	LOKASI	SUMBER DANA	PRIORITAS			TARGET	PAGU INDIKATIF (Rp)	
											NASIONAL	DAERAH				
1	2	3	4	5	6	7	8	9	10	11	12	13	14	15	16	17
			Jumlah Dokumen Hasil Optimalisasi Penggunaan, Pemanfaatan, Pemindahtanganan, Pemusnahan, dan Penghapusan Barang Milik Daerah	9 Dokumen			3 Dokumen	500.000.000,00	Kab. Merangin, Bangko, Pematang Kandis	DANA TRANSFER UMUM-DANA ALOKASI UMUM	-	Peningkatan Ekonomi Daerah Berbasis pertanian dan Pariwisata	-	3 Dokumen	550.000.000,00	BADAN PENGELOLAAN KEUANGAN DAN ASET DAERAH
	5.02.03.2.01.0011	Rekonsiliasi dalam rangka Penyusunan Laporan Barang Milik Daerah														
			Jumlah Laporan Hasil Rekonsiliasi dalam rangka Penyusunan Laporan Barang Milik Daerah	171 Laporan			57 Laporan	220.000.000,00	Kab. Merangin, Bangko, Pematang Kandis	DANA TRANSFER UMUM-DANA ALOKASI UMUM	-	Peningkatan Ekonomi Daerah Berbasis pertanian dan Pariwisata	-	57 Laporan	242.000.000,00	BADAN PENGELOLAAN KEUANGAN DAN ASET DAERAH
	5.02.03.2.01.0012	Penyusunan Laporan Barang Milik Daerah														
			Jumlah Laporan Barang Milik Daerah yang Disusun	15 Laporan			5 Laporan	300.000.000,00	Kab. Merangin, Bangko, Semua Kel/Desa	DANA TRANSFER UMUM-DANA ALOKASI UMUM	-	Peningkatan Ekonomi Daerah Berbasis pertanian dan Pariwisata	-	5 Laporan	330.000.000,00	BADAN PENGELOLAAN KEUANGAN DAN ASET DAERAH
	J U M L A H							**328.812.733.224,00**							**361.694.006.546,00**	

PENETAPAN RENCANA KERJA ORGANISASI PERANGKAT DAERAH (RENJA OPD)
BADAN PENGELOLA PAJAK DAN RETRIBUSI KAB. MERANGIN
TAHUN 2025

NO	KODE	URUSAN / BIDANG URUSAN / PROGRAM / KEGIATAN / SUB KEGIATAN	INDIKATOR PROGRAM / KEGIATAN / SUB KEGIATAN	TARGET AKHIR PERIODE RENSTRA OPD	REALISASI CAPAIAN RENJA OPD TAHUN 2023	PRAKIRAAN CAPAIAN TARGET RENJA OPD TAHUN 2024	CAPAIAN KINERJA DAN KERANGKA PENDANAAN						KELOMPOK SASARAN	PRAKIRAAN MAJU RENCANA TAHUN 2026		PERANGKAT DAERAH PENANGGUNG JAWAB
							TARGET 2025	PAGU INDIKATIF (Rp)	LOKASI	SUMBER DANA	PRIORITAS			TARGET	PAGU INDIKATIF (Rp)	
											NASIONAL	DAERAH				
1	2	3	4	5	6	7	8	9	10	11	12	13	14	15	16	17
		BADAN PENGELOLA PAJAK DAN RETRIBUSI						**17.204.258.732,00**							**19.967.670.478,00**	
	5	**UNSUR PENUNJANG URUSAN PEMERINTAHAN**						**17.204.258.732,00**							**19.967.670.478,00**	
	5.02	**KEUANGAN**						**17.204.258.732,00**							**19.967.670.478,00**	
1.	**5.02.01**	**PROGRAM PENUNJANG URUSAN PEMERINTAHAN DAERAH KABUPATEN/KOTA**	**-**	**-**			**-**	**12.215.786.732,00**						**-**	**13.540.704.078,00**	
	5.02.01.2.01	Perencanaan, Penganggaran, dan Evaluasi Kinerja Perangkat Daerah	-	100 %			-	180.680.000,00			-	Mewujudkan Tatakelola Pemerintahan Yang Efektif, Bersih dan Melayani	-	100 %	186.016.000,00	BADAN PENGELOLA PAJAK DAN RETRIBUSI
	5.02.01.2.01.0001	Penyusunan Dokumen Perencanaan Perangkat Daerah														
			Jumlah Dokumen Perencanaan Perangkat Daerah	2 Dokumen			2 Dokumen	40.000.000,00	Kab. Merangin, Semua Kecamatan, Semua Kel/Desa	PENDAPATAN ASLI DAERAH (PAD)	-	Mewujudkan Tatakelola Pemerintahan Yang Efektif, Bersih dan Melayani	-	2 Dokumen	20.000.000,00	BADAN PENGELOLA PAJAK DAN RETRIBUSI
	5.02.01.2.01.0002	Koordinasi dan Penyusunan Dokumen RKA-SKPD														
			Jumlah Dokumen RKA-SKPD dan Laporan Hasil Koordinasi Penyusunan Dokumen RKA-SKPD	2 Dokumen			2 Dokumen	25.000.000,00	Semua Kota/Kab, Semua Kecamatan, Semua Kel/Desa	PENDAPATAN ASLI DAERAH (PAD)	-	Mewujudkan Tatakelola Pemerintahan Yang Efektif, Bersih dan Melayani	-	2 Dokumen	25.000.000,00	BADAN PENGELOLA PAJAK DAN RETRIBUSI
	5.02.01.2.01.0003	Koordinasi dan Penyusunan Dokumen Perubahan RKA-SKPD														
			Jumlah Dokumen Perubahan RKA-SKPD dan Laporan Hasil Koordinasi Penyusunan Dokumen Perubahan RKA-SKPD	2 Dokumen			2 Dokumen	24.000.000,00	Semua Kota/Kab, Semua Kecamatan, Semua Kel/Desa	PENDAPATAN ASLI DAERAH (PAD)	-	Mewujudkan Tatakelola Pemerintahan Yang Efektif, Bersih dan Melayani	-	2 Dokumen	28.800.000,00	BADAN PENGELOLA PAJAK DAN RETRIBUSI
	5.02.01.2.01.0004	Koordinasi dan Penyusunan DPA-SKPD														

NO	KODE	URUSAN / BIDANG URUSAN / PROGRAM / KEGIATAN / SUB KEGIATAN	INDIKATOR PROGRAM / KEGIATAN / SUB KEGIATAN	TARGET AKHIR PERIODE RENSTRA OPD	REALISASI CAPAIAN RENJA OPD TAHUN 2023	PRAKIRAAN CAPAIAN TARGET RENJA OPD TAHUN 2024	CAPAIAN KINERJA DAN KERANGKA PENDANAAN						KELOMPOK SASARAN	PRAKIRAAN MAJU RENCANA TAHUN 2026		PERANGKAT DAERAH PENANGGUNG JAWAB
							TARGET 2025	PAGU INDIKATIF (Rp)	LOKASI	SUMBER DANA	PRIORITAS			TARGET	PAGU INDIKATIF (Rp)	
											NASIONAL	DAERAH				
1	2	3	4	5	6	7	8	9	10	11	12	13	14	15	16	17
			Jumlah Dokumen DPA-SKPD dan Laporan Hasil Koordinasi Penyusunan Dokumen DPA-SKPD	2 Dokumen			2 Dokumen	25.000.000,00	Kab. Merangin, Semua Kecamatan, Semua Kel/Desa	PENDAPATAN ASLI DAERAH (PAD)	-	Mewujudkan Tatakelola Pemerintahan Yang Efektif, Bersih dan Melayani	-	2 Dokumen	25.000.000,00	BADAN PENGELOLA PAJAK DAN RETRIBUSI
	5.02.01.2.01.0005	Koordinasi dan Penyusunan Perubahan DPA- SKPD														
			Jumlah Dokumen Perubahan DPA-SKPD dan Laporan Hasil Koordinasi Penyusunan Dokumen Perubahan DPA-SKPD	2 Dokumen			2 Dokumen	22.680.000,00	Kab. Merangin, Semua Kecamatan, Semua Kel/Desa	PENDAPATAN ASLI DAERAH (PAD)	-	Mewujudkan Tatakelola Pemerintahan Yang Efektif, Bersih dan Melayani	-	2 Dokumen	27.216.000,00	BADAN PENGELOLA PAJAK DAN RETRIBUSI
	5.02.01.2.01.0006	Koordinasi dan Penyusunan Laporan Capaian Kinerja dan Ikhtisar Realisasi Kinerja SKPD														
			Jumlah Laporan Capaian Kinerja dan Ikhtisar Realisasi Kinerja SKPD dan Laporan Hasil Koordinasi Penyusunan Laporan Capaian Kinerja dan Ikhtisar Realisasi Kinerja SKPD	1 Laporan			1 Laporan	18.000.000,00	Kab. Merangin, Semua Kecamatan, Semua Kel/Desa	PENDAPATAN ASLI DAERAH (PAD)	-	Mewujudkan Tatakelola Pemerintahan Yang Efektif, Bersih dan Melayani	-	1 Laporan	40.000.000,00	BADAN PENGELOLA PAJAK DAN RETRIBUSI
	5.02.01.2.01.0007	Evaluasi Kinerja Perangkat Daerah														
			Jumlah Laporan Evaluasi Kinerja Perangkat Daerah	1 Laporan			1 Laporan	26.000.000,00	Kab. Merangin, Semua Kecamatan, Semua Kel/Desa	PENDAPATAN ASLI DAERAH (PAD)	-	Mewujudkan Tatakelola Pemerintahan Yang Efektif, Bersih dan Melayani	-	1 Laporan	20.000.000,00	BADAN PENGELOLA PAJAK DAN RETRIBUSI
	5.02.01.2.02	Administrasi Keuangan Perangkat Daerah	-	100 %			-	5.775.089.232,00			-	Mewujudkan Tatakelola Pemerintahan Yang Efektif, Bersih dan Melayani	-	100 %	7.073.716.159,00	BADAN PENGELOLA PAJAK DAN RETRIBUSI
	5.02.01.2.02.0001	Penyediaan Gaji dan Tunjangan ASN														
			Jumlah Orang yang Menerima Gaji dan Tunjangan ASN	41 Orang/bulan			40 Orang/bulan	5.278.400.232,00	Kab. Merangin, Semua Kecamatan, Semua Kel/Desa	PENDAPATAN ASLI DAERAH (PAD), DANA TRANSFER UMUM-DANA ALOKASI UMUM	-	Mewujudkan Tatakelola Pemerintahan Yang Efektif, Bersih dan Melayani	-	41 Orang/bulan	6.334.080.191,00	BADAN PENGELOLA PAJAK DAN RETRIBUSI
	5.02.01.2.02.0003	Pelaksanaan Penatausahaan dan Pengujian/Verifikasi Keuangan SKPD														

NO	KODE	URUSAN / BIDANG URUSAN / PROGRAM / KEGIATAN / SUB KEGIATAN	INDIKATOR PROGRAM / KEGIATAN / SUB KEGIATAN	TARGET AKHIR PERIODE RENSTRA OPD	REALISASI CAPAIAN RENJA OPD TAHUN 2023	PRAKIRAAN CAPAIAN TARGET RENJA OPD TAHUN 2024	CAPAIAN KINERJA DAN KERANGKA PENDANAAN						KELOMPOK SASARAN	PRAKIRAAN MAJU RENCANA TAHUN 2026		PERANGKAT DAERAH PENANGGUNG JAWAB
							TARGET 2025	PAGU INDIKATIF (Rp)	LOKASI	SUMBER DANA	PRIORITAS			TARGET	PAGU INDIKATIF (Rp)	
											NASIONAL	DAERAH				
1	2	3	4	5	6	7	8	9	10	11	12	13	14	15	16	17
			Jumlah Dokumen Penatausahaan dan Pengujian/Verifikasi Keuangan SKPD	1 Dokumen			1 Dokumen	442.545.000,00	Kab. Merangin, Semua Kecamatan, Semua Kel/Desa	PENDAPATAN ASLI DAERAH (PAD)	-	Mewujudkan Tatakelola Pemerintahan Yang Efektif, Bersih dan Melayani	-	1 Dokumen	676.263.168,00	BADAN PENGELOLA PAJAK DAN RETRIBUSI
	5.02.01.2.02.0005	Koordinasi dan Penyusunan Laporan Keuangan Akhir Tahun SKPD														
			Jumlah Laporan Keuangan Akhir Tahun SKPD dan Laporan Hasil Koordinasi Penyusunan Laporan Keuangan Akhir Tahun SKPD	1 Laporan			1 Laporan	18.000.000,00	Kab. Merangin, Semua Kecamatan, Semua Kel/Desa	PENDAPATAN ASLI DAERAH (PAD)	-	Mewujudkan Tatakelola Pemerintahan Yang Efektif, Bersih dan Melayani	-	1 Laporan	21.600.000,00	BADAN PENGELOLA PAJAK DAN RETRIBUSI
	5.02.01.2.02.0007	Koordinasi dan Penyusunan Laporan Keuangan Bulanan/ Triwulanan/ Semesteran SKPD														
			Jumlah Laporan Keuangan Bulanan/ Triwulanan/ Semesteran SKPD dan Laporan Koordinasi Penyusunan Laporan Keuangan Bulanan/Triwulanan/Semesteran SKPD	1 Laporan			1 Laporan	18.144.000,00	Kab. Merangin, Semua Kecamatan, Semua Kel/Desa	PENDAPATAN ASLI DAERAH (PAD)	-	Mewujudkan Tatakelola Pemerintahan Yang Efektif, Bersih dan Melayani	-	1 Laporan	21.772.800,00	BADAN PENGELOLA PAJAK DAN RETRIBUSI
	5.02.01.2.02.0008	Penyusunan Pelaporan dan Analisis Prognosis Realisasi Anggaran														
			Jumlah Dokumen Pelaporan dan Analisis Prognosis Realisasi Anggaran	1 Dokumen			1 Dokumen	18.000.000,00	Kab. Merangin, Semua Kecamatan, Semua Kel/Desa	PENDAPATAN ASLI DAERAH (PAD)	-	Mewujudkan Tatakelola Pemerintahan Yang Efektif, Bersih dan Melayani	-	1 Dokumen	20.000.000,00	BADAN PENGELOLA PAJAK DAN RETRIBUSI
	5.02.01.2.03	Administrasi Barang Milik Daerah pada Perangkat Daerah	-	100 %			-	10.000.000,00			-	Mewujudkan Tatakelola Pemerintahan Yang Efektif, Bersih dan Melayani	-	100 %	10.000.000,00	BADAN PENGELOLA PAJAK DAN RETRIBUSI
	5.02.01.2.03.0001	Penyusunan Perencanaan Kebutuhan Barang Milik Daerah SKPD														
			Jumlah Rencana Kebutuhan Barang Milik Daerah SKPD	1 Dokumen			1 Dokumen	5.000.000,00	Kab. Merangin, Semua Kecamatan, Semua Kel/Desa	PENDAPATAN ASLI DAERAH (PAD)	-	Mewujudkan Tatakelola Pemerintahan Yang Efektif, Bersih dan Melayani	-	1 Dokumen	5.000.000,00	BADAN PENGELOLA PAJAK DAN RETRIBUSI
	5.02.01.2.03.0004	Pembinaan, Pengawasan, dan Pengendalian Barang Milik Daerah pada SKPD														

NO	KODE	URUSAN / BIDANG URUSAN / PROGRAM / KEGIATAN / SUB KEGIATAN	INDIKATOR PROGRAM / KEGIATAN / SUB KEGIATAN	TARGET AKHIR PERIODE RENSTRA OPD	REALISASI CAPAIAN RENJA OPD TAHUN 2023	PRAKIRAAN CAPAIAN TARGET RENJA OPD TAHUN 2024	CAPAIAN KINERJA DAN KERANGKA PENDANAAN						KELOMPOK SASARAN	PRAKIRAAN MAJU RENCANA TAHUN 2026		PERANGKAT DAERAH PENANGGUNG JAWAB
							TARGET 2025	PAGU INDIKATIF (Rp)	LOKASI	SUMBER DANA	PRIORITAS			TARGET	PAGU INDIKATIF (Rp)	
											NASIONAL	DAERAH				
1	2	3	4	5	6	7	8	9	10	11	12	13	14	15	16	17
			Jumlah Laporan Hasil Pembinaan, Pengawasan, dan Pengendalian Barang Milik Daerah pada SKPD	1 Laporan			1 Laporan	5.000.000,00	Kab. Merangin, Semua Kecamatan, Semua Kel/Desa	PENDAPATAN ASLI DAERAH (PAD)	-	Mewujudkan Tatakelola Pemerintahan Yang Efektif, Bersih dan Melayani	-	1 Laporan	5.000.000,00	BADAN PENGELOLA PAJAK DAN RETRIBUSI
	5.02.01.2.05	Administrasi Kepegawaian Perangkat Daerah	-	90 %			-	411.240.000,00			-	Mewujudkan Tatakelola Pemerintahan Yang Efektif, Bersih dan Melayani	-	90 %	494.808.652,00	BADAN PENGELOLA PAJAK DAN RETRIBUSI
	5.02.01.2.05.0002	Pengadaan Pakaian Dinas beserta Atribut Kelengkapannya														
			Jumlah Paket Pakaian Dinas beserta Atribut Kelengkapan	1 Paket			1 Paket	226.240.000,00	Kab. Merangin, Semua Kecamatan, Semua Kel/Desa	PENDAPATAN ASLI DAERAH (PAD)	-	Mewujudkan Tatakelola Pemerintahan Yang Efektif, Bersih dan Melayani	-	1 Paket	272.160.000,00	BADAN PENGELOLA PAJAK DAN RETRIBUSI
	5.02.01.2.05.0011	Bimbingan Teknis Implementasi Peraturan Perundang-Undangan														
			Jumlah Orang yang Mengikuti Bimbingan Teknis Implementasi Peraturan Perundang-Undangan	5 Orang			5 Orang	185.000.000,00	Semua Kota/Kab, Semua Kecamatan, Semua Kel/Desa	PENDAPATAN ASLI DAERAH (PAD)	-	Mewujudkan Tatakelola Pemerintahan Yang Efektif, Bersih dan Melayani	-	5 Orang	222.648.652,00	BADAN PENGELOLA PAJAK DAN RETRIBUSI
	5.02.01.2.06	Administrasi Umum Perangkat Daerah	-	100 %			-	890.473.500,00			-	Mewujudkan Tatakelola Pemerintahan Yang Efektif, Bersih dan Melayani	-	100 %	1.029.635.115,00	BADAN PENGELOLA PAJAK DAN RETRIBUSI
	5.02.01.2.06.0001	Penyediaan Komponen Instalasi Listrik/Penerangan Bangunan Kantor														
			Jumlah Paket Komponen Instalasi Listrik/Penerangan Bangunan Kantor yang Disediakan	20 Paket			15 Paket	25.705.500,00	Kab. Merangin, Semua Kecamatan, Semua Kel/Desa	PENDAPATAN ASLI DAERAH (PAD)	-	Mewujudkan Tatakelola Pemerintahan Yang Efektif, Bersih dan Melayani	-	20 Paket	30.848.429,00	BADAN PENGELOLA PAJAK DAN RETRIBUSI
	5.02.01.2.06.0004	Penyediaan Bahan Logistik Kantor														

NO	KODE	URUSAN / BIDANG URUSAN / PROGRAM / KEGIATAN / SUB KEGIATAN	INDIKATOR PROGRAM / KEGIATAN / SUB KEGIATAN	TARGET AKHIR PERIODE RENSTRA OPD	REALISASI CAPAIAN RENJA OPD TAHUN 2023	PRAKIRAAN CAPAIAN TARGET RENJA OPD TAHUN 2024	CAPAIAN KINERJA DAN KERANGKA PENDANAAN						KELOMPOK SASARAN	PRAKIRAAN MAJU RENCANA TAHUN 2026		PERANGKAT DAERAH PENANGGUNG JAWAB
							TARGET 2025	PAGU INDIKATIF (Rp)	LOKASI	SUMBER DANA	PRIORITAS			TARGET	PAGU INDIKATIF (Rp)	
											NASIONAL	DAERAH				
1	2	3	4	5	6	7	8	9	10	11	12	13	14	15	16	17
			Jumlah Paket Bahan Logistik Kantor yang Disediakan	15 Paket			10 Paket	239.584.000,00	Kab. Merangin, Semua Kecamatan, Semua Kel/Desa	PENDAPATAN ASLI DAERAH (PAD)	-	Mewujudkan Tatakelola Pemerintahan Yang Efektif, Bersih dan Melayani	-	15 Paket	250.000.000,00	BADAN PENGELOLA PAJAK DAN RETRIBUSI
	5.02.01.2.06.0005	Penyediaan Barang Cetakan dan Penggandaan														
			Jumlah Paket Barang Cetakan dan Penggandaan yang Disediakan	8 Paket			8 Paket	80.000.000,00	Kab. Merangin, Semua Kecamatan, Semua Kel/Desa	PENDAPATAN ASLI DAERAH (PAD)	-	Mewujudkan Tatakelola Pemerintahan Yang Efektif, Bersih dan Melayani	-	8 Paket	90.000.000,00	BADAN PENGELOLA PAJAK DAN RETRIBUSI
	5.02.01.2.06.0006	Penyediaan Bahan Bacaan dan Peraturan Perundang-undangan														
			Jumlah Dokumen Bahan Bacaan dan Peraturan Perundang-Undangan yang Disediakan	1 Dokumen			1 Dokumen	20.184.000,00	Kab. Merangin, Semua Kecamatan, Semua Kel/Desa	PENDAPATAN ASLI DAERAH (PAD)	-	Mewujudkan Tatakelola Pemerintahan Yang Efektif, Bersih dan Melayani	-	1 Dokumen	24.222.240,00	BADAN PENGELOLA PAJAK DAN RETRIBUSI
	5.02.01.2.06.0009	Penyelenggaraan Rapat Koordinasi dan Konsultasi SKPD														
			Jumlah Laporan Penyelenggaraan Rapat Koordinasi dan Konsultasi SKPD	1 Laporan			1 Laporan	525.000.000,00	Kab. Merangin, Semua Kecamatan, Semua Kel/Desa	PENDAPATAN ASLI DAERAH (PAD)	-	Mewujudkan Tatakelola Pemerintahan Yang Efektif, Bersih dan Melayani	-	1 Laporan	634.564.446,00	BADAN PENGELOLA PAJAK DAN RETRIBUSI
	5.02.01.2.07	Pengadaan Barang Milik Daerah Penunjang Urusan Pemerintah Daerah	-	100 %			-	2.534.643.000,00			-	Mewujudkan Tatakelola Pemerintahan Yang Efektif, Bersih dan Melayani	-	100 %	1.809.023.840,00	BADAN PENGELOLA PAJAK DAN RETRIBUSI
	5.02.01.2.07.0002	Pengadaan Kendaraan Dinas Operasional atau Lapangan														
			Jumlah Unit Kendaraan Dinas Operasional atau Lapangan yang Disediakan	3 Unit			4 Unit	1.114.400.000,00	Kab. Merangin, Semua Kecamatan, Semua Kel/Desa	PENDAPATAN ASLI DAERAH (PAD)	-	Mewujudkan Tatakelola Pemerintahan Yang Efektif, Bersih dan Melayani	-	3 Unit	1.230.000.000,00	BADAN PENGELOLA PAJAK DAN RETRIBUSI
	5.02.01.2.07.0005	Pengadaan Mebel														

NO	KODE	URUSAN / BIDANG URUSAN / PROGRAM / KEGIATAN / SUB KEGIATAN	INDIKATOR PROGRAM / KEGIATAN / SUB KEGIATAN	TARGET AKHIR PERIODE RENSTRA OPD	REALISASI CAPAIAN RENJA OPD TAHUN 2023	PRAKIRAAN CAPAIAN TARGET RENJA OPD TAHUN 2024	CAPAIAN KINERJA DAN KERANGKA PENDANAAN						KELOMPOK SASARAN	PRAKIRAAN MAJU RENCANA TAHUN 2026		PERANGKAT DAERAH PENANGGUNG JAWAB
							TARGET 2025	PAGU INDIKATIF (Rp)	LOKASI	SUMBER DANA	PRIORITAS			TARGET	PAGU INDIKATIF (Rp)	
											NASIONAL	DAERAH				
1	2	3	4	5	6	7	8	9	10	11	12	13	14	15	16	17
			Jumlah Paket Mebel yang Disediakan	5 Unit			5 Unit	180.000.000,00	Kab. Merangin, Semua Kecamatan, Semua Kel/Desa	PENDAPATAN ASLI DAERAH (PAD)	-	Mewujudkan Tatakelola Pemerintahan Yang Efektif, Bersih dan Melayani	-	5 Unit	200.000.000,00	BADAN PENGELOLA PAJAK DAN RETRIBUSI
	5.02.01.2.07.0006	Pengadaan Peralatan dan Mesin Lainnya														
			Jumlah Unit Peralatan dan Mesin Lainnya yang Disediakan	15 Unit			15 Unit	744.533.000,00	Kab. Merangin, Semua Kecamatan, Semua Kel/Desa	PENDAPATAN ASLI DAERAH (PAD)	-	Mewujudkan Tatakelola Pemerintahan Yang Efektif, Bersih dan Melayani	-	15 Unit	216.000.000,00	BADAN PENGELOLA PAJAK DAN RETRIBUSI
	5.02.01.2.07.0011	Pengadaan Sarana dan Prasarana Pendukung Gedung Kantor atau Bangunan Lainnya														
			Jumlah Unit Sarana dan Prasarana Pendukung Gedung Kantor atau Bangunan Lainnya yang Disediakan	1 Unit			15 Unit	495.710.000,00	Kab. Merangin, Semua Kecamatan, Semua Kel/Desa	PENDAPATAN ASLI DAERAH (PAD)	-	Mewujudkan Tatakelola Pemerintahan Yang Efektif, Bersih dan Melayani	-	1 Unit	163.023.840,00	BADAN PENGELOLA PAJAK DAN RETRIBUSI
	5.02.01.2.08	Penyediaan Jasa Penunjang Urusan Pemerintahan Daerah	-	99 %			-	1.615.231.000,00			-	Mewujudkan Tatakelola Pemerintahan Yang Efektif, Bersih dan Melayani	-	99 %	1.965.794.227,00	BADAN PENGELOLA PAJAK DAN RETRIBUSI
	5.02.01.2.08.0002	Penyediaan Jasa Komunikasi, Sumber Daya Air dan Listrik														
			Jumlah Laporan Penyediaan Jasa Komunikasi, Sumber Daya Air dan Listrik yang Disediakan				1 Laporan	337.231.000,00	Kab. Merangin, Semua Kecamatan, Semua Kel/Desa	PENDAPATAN ASLI DAERAH (PAD)	-	Mewujudkan Tatakelola Pemerintahan Yang Efektif, Bersih dan Melayani	-		416.158.041,00	BADAN PENGELOLA PAJAK DAN RETRIBUSI
	5.02.01.2.08.0004	Penyediaan Jasa Pelayanan Umum Kantor														
			Jumlah Laporan Penyediaan Jasa Pelayanan Umum Kantor yang Disediakan				1 Laporan	1.278.000.000,00	Kab. Merangin, Semua Kecamatan, Semua Kel/Desa	PENDAPATAN ASLI DAERAH (PAD)	-	Mewujudkan Tatakelola Pemerintahan Yang Efektif, Bersih dan Melayani	-		1.549.636.186,00	BADAN PENGELOLA PAJAK DAN RETRIBUSI

NO	KODE	URUSAN / BIDANG URUSAN / PROGRAM / KEGIATAN / SUB KEGIATAN	INDIKATOR PROGRAM / KEGIATAN / SUB KEGIATAN	TARGET AKHIR PERIODE RENSTRA OPD	REALISASI CAPAIAN RENJA OPD TAHUN 2023	PRAKIRAAN CAPAIAN TARGET RENJA OPD TAHUN 2024	CAPAIAN KINERJA DAN KERANGKA PENDANAAN						KELOMPOK SASARAN	PRAKIRAAN MAJU RENCANA TAHUN 2026		PERANGKAT DAERAH PENANGGUNG JAWAB
							TARGET 2025	PAGU INDIKATIF (Rp)	LOKASI	SUMBER DANA	PRIORITAS			TARGET	PAGU INDIKATIF (Rp)	
											NASIONAL	DAERAH				
1	2	3	4	5	6	7	8	9	10	11	12	13	14	15	16	17
	5.02.01.2.09	Pemeliharaan Barang Milik Daerah Penunjang Urusan Pemerintahan Daerah	-	95 %			-	798.430.000,00			-	Mewujudkan Tatakelola Pemerintahan Yang Efektif, Bersih dan Melayani	-	95 %	971.710.085,00	BADAN PENGELOLA PAJAK DAN RETRIBUSI
	5.02.01.2.09.0001	Penyediaan Jasa Pemeliharaan, Biaya Pemeliharaan, dan Pajak Kendaraan Perorangan Dinas atau Kendaraan Dinas Jabatan														
			Jumlah Kendaraan Perorangan Dinas atau Kendaraan Dinas Jabatan yang Dipelihara dan dibayarkan Pajaknya				1 Unit	51.240.000,00	Kab. Merangin, Semua Kecamatan, Semua Kel/Desa	PENDAPATAN ASLI DAERAH (PAD)	-	Mewujudkan Tatakelola Pemerintahan Yang Efektif, Bersih dan Melayani	-		74.608.128,00	BADAN PENGELOLA PAJAK DAN RETRIBUSI
	5.02.01.2.09.0002	Penyediaan Jasa Pemeliharaan, Biaya Pemeliharaan, Pajak dan Perizinan Kendaraan Dinas Operasional atau Lapangan														
			Jumlah Kendaraan Dinas Operasional atau Lapangan yang Dipelihara dan dibayarkan Pajak dan Perizinannya				21 Unit	181.350.000,00	Kab. Merangin, Semua Kecamatan, Semua Kel/Desa	PENDAPATAN ASLI DAERAH (PAD)	-	Mewujudkan Tatakelola Pemerintahan Yang Efektif, Bersih dan Melayani	-		217.696.248,00	BADAN PENGELOLA PAJAK DAN RETRIBUSI
	5.02.01.2.09.0006	Pemeliharaan Peralatan dan Mesin Lainnya														
			Jumlah Peralatan dan Mesin Lainnya yang Dipelihara				20 Unit	42.200.000,00	Kab. Merangin, Semua Kecamatan, Semua Kel/Desa	PENDAPATAN ASLI DAERAH (PAD)	-	Mewujudkan Tatakelola Pemerintahan Yang Efektif, Bersih dan Melayani	-		50.785.056,00	BADAN PENGELOLA PAJAK DAN RETRIBUSI
	5.02.01.2.09.0009	Pemeliharaan/Rehabilitasi Gedung Kantor dan Bangunan Lainnya														
			Jumlah Gedung Kantor dan Bangunan Lainnya yang Dipelihara/Direhabilitasi				1 Unit	523.640.000,00	Kab. Merangin, Semua Kecamatan, Semua Kel/Desa	PENDAPATAN ASLI DAERAH (PAD)	-	Mewujudkan Tatakelola Pemerintahan Yang Efektif, Bersih dan Melayani	-		628.620.653,00	BADAN PENGELOLA PAJAK DAN RETRIBUSI
2.	**5.02.04**	**PROGRAM PENGELOLAAN PENDAPATAN DAERAH**	**-**	**-**			**-**	**4.988.472.000,00**						**-**	**6.426.966.400,00**	
	5.02.04.2.01	Kegiatan Pengelolaan Pendapatan Daerah	-	3.13 %			-	4.988.472.000,00			-	Mewujudkan Tatakelola Pemerintahan Yang Efektif, Bersih dan Melayani	-	3.13 %	6.426.966.400,00	BADAN PENGELOLA PAJAK DAN RETRIBUSI

NO	KODE	URUSAN / BIDANG URUSAN / PROGRAM / KEGIATAN / SUB KEGIATAN	INDIKATOR PROGRAM / KEGIATAN / SUB KEGIATAN	TARGET AKHIR PERIODE RENSTRA OPD	REALISASI CAPAIAN RENJA OPD TAHUN 2023	PRAKIRAAN CAPAIAN TARGET RENJA OPD TAHUN 2024	CAPAIAN KINERJA DAN KERANGKA PENDANAAN						KELOMPOK SASARAN	PRAKIRAAN MAJU RENCANA TAHUN 2026		PERANGKAT DAERAH PENANGGUNG JAWAB
							TARGET 2025	PAGU INDIKATIF (Rp)	LOKASI	SUMBER DANA	PRIORITAS			TARGET	PAGU INDIKATIF (Rp)	
											NASIONAL	DAERAH				
1	2	3	4	5	6	7	8	9	10	11	12	13	14	15	16	17
	5.02.04.2.01.0001	Perencanaan Pengelolaan Pajak Daerah														
			Jumlah Dokumen Rencana Pengelolaan Pajak Daerah	1 Dokumen			1 Dokumen	230.400.000,00	Kab. Merangin, Semua Kecamatan, Semua Kel/Desa	PENDAPATAN ASLI DAERAH (PAD)	-	Mewujudkan Tatakelola Pemerintahan Yang Efektif, Bersih dan Melayani	-	1 Dokumen	276.480.000,00	BADAN PENGELOLA PAJAK DAN RETRIBUSI
	5.02.04.2.01.0002	Analisa dan Pengembangan Pajak Daerah, serta Penyusunan Kebijakan Pajak Daerah														
			Jumlah Dokumen Hasil Analis Pajak Daerah serta Pengembangan Pajak Daerah dan Kebijakan Pajak Daerah	1 Dokumen			1 Dokumen	259.200.000,00	Kab. Merangin, Semua Kecamatan, Semua Kel/Desa	PENDAPATAN ASLI DAERAH (PAD)	-	Mewujudkan Tatakelola Pemerintahan Yang Efektif, Bersih dan Melayani	-	1 Dokumen	311.040.000,00	BADAN PENGELOLA PAJAK DAN RETRIBUSI
	5.02.04.2.01.0003	Penyuluhan dan Penyebarluasan Kebijakan Pajak Daerah														
			Jumlah Laporan Pelaksanaan Penyuluhan dan Penyebarluasan Kebijakan Pajak Daerah	1 Laporan			1 Laporan	288.000.000,00	Kab. Merangin, Semua Kecamatan, Semua Kel/Desa	PENDAPATAN ASLI DAERAH (PAD)	-	Mewujudkan Tatakelola Pemerintahan Yang Efektif, Bersih dan Melayani	-	1 Laporan	345.600.000,00	BADAN PENGELOLA PAJAK DAN RETRIBUSI
	5.02.04.2.01.0004	Penyediaan Sarana dan Prasarana Pengelolaan Pajak Daerah														
			Jumlah Sarana dan Prasarana Pengelolaan Pajak Daerah	2 Unit			2 Unit	120.000.000,00	Kab. Merangin, Semua Kecamatan, Semua Kel/Desa	PENDAPATAN ASLI DAERAH (PAD)	-	Mewujudkan Tatakelola Pemerintahan Yang Efektif, Bersih dan Melayani	-	2 Unit	604.800.000,00	BADAN PENGELOLA PAJAK DAN RETRIBUSI
	5.02.04.2.01.0005	Pendataan dan Pendaftaran Objek Pajak Daerah														
			Jumlah Laporan Hasil Pendataan dan Pendaftaran Objek Pajak Daerah, Subjek Pajak dan Wajib Pajak Daerah	1 Laporan			1 Laporan	504.000.000,00	Kab. Merangin, Semua Kecamatan, Semua Kel/Desa	PENDAPATAN ASLI DAERAH (PAD)	-	Mewujudkan Tatakelola Pemerintahan Yang Efektif, Bersih dan Melayani	-	1 Laporan	604.800.000,00	BADAN PENGELOLA PAJAK DAN RETRIBUSI
	5.02.04.2.01.0006	Pengolahan, Pemeliharaan, dan Pelaporan Basis Data Pajak Daerah														
			Jumlah Laporan Hasil Pengolahan, Pemeliharaan, dan Pelaporan Basis Data Pajak Daerah	1 Laporan			1 Laporan	460.800.000,00	Kab. Merangin, Semua Kecamatan, Semua Kel/Desa	PENDAPATAN ASLI DAERAH (PAD)	-	Mewujudkan Tatakelola Pemerintahan Yang Efektif, Bersih dan Melayani	-	1 Laporan	552.960.000,00	BADAN PENGELOLA PAJAK DAN RETRIBUSI

NO	KODE	URUSAN / BIDANG URUSAN / PROGRAM / KEGIATAN / SUB KEGIATAN	INDIKATOR PROGRAM / KEGIATAN / SUB KEGIATAN	TARGET AKHIR PERIODE RENSTRA OPD	REALISASI CAPAIAN RENJA OPD TAHUN 2023	PRAKIRAAN CAPAIAN TARGET RENJA OPD TAHUN 2024	CAPAIAN KINERJA DAN KERANGKA PENDANAAN						KELOMPOK SASARAN	PRAKIRAAN MAJU RENCANA TAHUN 2026		PERANGKAT DAERAH PENANGGUNG JAWAB
							TARGET 2025	PAGU INDIKATIF (Rp)	LOKASI	SUMBER DANA	PRIORITAS			TARGET	PAGU INDIKATIF (Rp)	
											NASIONAL	DAERAH				
1	2	3	4	5	6	7	8	9	10	11	12	13	14	15	16	17
	5.02.04.2.01.0007	Penilaian Pajak Bumi dan Bangunan Perdesaan dan Perkotaan (PBBP2) serta Bea Perolehan Hak atas Tanah dan Bangunan (BPHTB)														
			Jumlah Objek Pajak yang Disesuaikan NJOP nya	1 Obyek Pajak			1 Obyek Pajak	424.800.000,00	Kab. Merangin, Semua Kecamatan, Semua Kel/Desa	PENDAPATAN ASLI DAERAH (PAD)	-	Mewujudkan Tatakelola Pemerintahan Yang Efektif, Bersih dan Melayani	-	1 Obyek Pajak	509.760.000,00	BADAN PENGELOLA PAJAK DAN RETRIBUSI
	5.02.04.2.01.0008	Penetapan Wajib Pajak Daerah														
			Jumlah Dokumen Ketetapan Pajak Daerah	1 Dokumen			1 Dokumen	331.200.000,00	Kab. Merangin, Semua Kecamatan, Semua Kel/Desa	PENDAPATAN ASLI DAERAH (PAD)	-	Mewujudkan Tatakelola Pemerintahan Yang Efektif, Bersih dan Melayani	-	1 Dokumen	397.440.000,00	BADAN PENGELOLA PAJAK DAN RETRIBUSI
	5.02.04.2.01.0009	Pelayanan dan Konsultasi Pajak Daerah														
			Jumlah Layanan dan Konsultasi Pajak Daerah	3 Layanan			3 Layanan	316.800.000,00	Kab. Merangin, Semua Kecamatan, Semua Kel/Desa	PENDAPATAN ASLI DAERAH (PAD)	-	Mewujudkan Tatakelola Pemerintahan Yang Efektif, Bersih dan Melayani	-	3 Layanan	380.160.000,00	BADAN PENGELOLA PAJAK DAN RETRIBUSI
	5.02.04.2.01.0010	Penelitian dan Verifikasi Data Pelaporan Pajak Daerah														
			Jumlah Data Pelaporan Pajak Daerah yang Telah Dilakukan Penelitian dan Verifikasi	1 Dokumen			1 Dokumen	309.600.000,00	Kab. Merangin, Semua Kecamatan, Semua Kel/Desa	PENDAPATAN ASLI DAERAH (PAD)	-	Mewujudkan Tatakelola Pemerintahan Yang Efektif, Bersih dan Melayani	-	1 Dokumen	371.520.000,00	BADAN PENGELOLA PAJAK DAN RETRIBUSI
	5.02.04.2.01.0011	Penagihan Pajak Daerah														
			Jumlah Dokumen Hasil Pelaksanaan Penagihan Pajak Daerah	1 Dokumen			1 Dokumen	576.000.000,00	Kab. Merangin, Semua Kecamatan, Semua Kel/Desa	PENDAPATAN ASLI DAERAH (PAD)	-	Mewujudkan Tatakelola Pemerintahan Yang Efektif, Bersih dan Melayani	-	1 Dokumen	691.200.000,00	BADAN PENGELOLA PAJAK DAN RETRIBUSI
	5.02.04.2.01.0012	Penyelesaian Keberatan Pajak Daerah														
			Jumlah Dokumen Hasil Penyelesaian Keberatan Pajak Daerah	1 Dokumen			1 Dokumen	207.072.000,00	Kab. Merangin, Semua Kecamatan, Semua Kel/Desa	PENDAPATAN ASLI DAERAH (PAD)	-	Mewujudkan Tatakelola Pemerintahan Yang Efektif, Bersih dan Melayani	-	1 Dokumen	248.486.400,00	BADAN PENGELOLA PAJAK DAN RETRIBUSI

NO	KODE	URUSAN / BIDANG URUSAN / PROGRAM / KEGIATAN / SUB KEGIATAN	INDIKATOR PROGRAM / KEGIATAN / SUB KEGIATAN	TARGET AKHIR PERIODE RENSTRA OPD	REALISASI CAPAIAN RENJA OPD TAHUN 2023	PRAKIRAAN CAPAIAN TARGET RENJA OPD TAHUN 2024	CAPAIAN KINERJA DAN KERANGKA PENDANAAN						KELOMPOK SASARAN	PRAKIRAAN MAJU RENCANA TAHUN 2026		PERANGKAT DAERAH PENANGGUNG JAWAB
							TARGET 2025	PAGU INDIKATIF (Rp)	LOKASI	SUMBER DANA	PRIORITAS			TARGET	PAGU INDIKATIF (Rp)	
											NASIONAL	DAERAH				
1	2	3	4	5	6	7	8	9	10	11	12	13	14	15	16	17
	5.02.04.2.01.0013	Pengendalian, Pemeriksaan dan Pengawasan Pajak Daerah														
			Jumlah Dokumen Hasil Pemeriksaan serta Pengendalian dan Pengawasan Pajak Daerah	1 Dokumen			1 Dokumen	324.000.000,00	Kab. Merangin, Semua Kecamatan, Semua Kel/Desa	PENDAPATAN ASLI DAERAH (PAD)	-	Mewujudkan Tatakelola Pemerintahan Yang Efektif, Bersih dan Melayani	-	1 Dokumen	388.800.000,00	BADAN PENGELOLA PAJAK DAN RETRIBUSI
	5.02.04.2.01.0014	Pembinaan dan Pengawasan Pengelolaan Pajak Daerah dan Retribusi Daerah														
			Jumlah Laporan Hasil Pembinaan dan Pengawasan Pengelolaan Retribusi Daerah	1 Laporan			1 Laporan	411.600.000,00	Kab. Merangin, Semua Kecamatan, Semua Kel/Desa	PENDAPATAN ASLI DAERAH (PAD)	-	Mewujudkan Tatakelola Pemerintahan Yang Efektif, Bersih dan Melayani	-	1 Laporan	493.920.000,00	BADAN PENGELOLA PAJAK DAN RETRIBUSI
	5.02.04.2.01.0015	Elektronifikasi Transaksi Pemerintah Daerah														
			Jumlah Laporan Perkembangan Elektronifikasi Transaksi Pemerintah Daerah	1 Laporan			1 Laporan	225.000.000,00	Kab. Merangin, Semua Kecamatan, Semua Kel/Desa	PENDAPATAN ASLI DAERAH (PAD)	-	Mewujudkan Tatakelola Pemerintahan Yang Efektif, Bersih dan Melayani	-	1 Laporan	250.000.000,00	BADAN PENGELOLA PAJAK DAN RETRIBUSI
	J U M L A H							**17.204.258.732,00**							**19.967.670.478,00**	

PENETAPAN RENCANA KERJA ORGANISASI PERANGKAT DAERAH (RENJA OPD)
BADAN KEPEGAWAIAN DAN PENGEMBANGAN SUMBERDAYA MANUSIA KAB. MERANGIN
TAHUN 2025

NO	KODE	URUSAN / BIDANG URUSAN / PROGRAM / KEGIATAN / SUB KEGIATAN	INDIKATOR PROGRAM / KEGIATAN / SUB KEGIATAN	TARGET AKHIR PERIODE RENSTRA OPD	REALISASI CAPAIAN RENJA OPD TAHUN 2023	PRAKIRAAN CAPAIAN TARGET RENJA OPD TAHUN 2024	CAPAIAN KINERJA DAN KERANGKA PENDANAAN						KELOMPOK SASARAN	PRAKIRAAN MAJU RENCANA TAHUN 2026		PERANGKAT DAERAH PENANGGUNG JAWAB
							TARGET 2025	PAGU INDIKATIF (Rp)	LOKASI	SUMBER DANA	PRIORITAS			TARGET	PAGU INDIKATIF (Rp)	
											NASIONAL	DAERAH				
1	2	3	4	5	6	7	8	9	10	11	12	13	14	15	16	17
		BADAN KEPEGAWAIAN DAN PENGEMBANGAN SUMBERDAYA MANUSIA						**29.101.319.778,00**							**34.766.859.226,00**	
	5	**UNSUR PENUNJANG URUSAN PEMERINTAHAN**						**29.101.319.778,00**							**34.766.859.226,00**	
	5.03	**KEPEGAWAIAN**						**26.751.979.078,00**							**31.947.650.266,00**	
1.	**5.03.01**	**PROGRAM PENUNJANG URUSAN PEMERINTAHAN DAERAH KABUPATEN/KOTA**	**-**	**-**			**-**	**21.959.405.328,00**						**-**	**25.857.916.229,00**	
	5.03.01.2.01	Perencanaan, Penganggaran, dan Evaluasi Kinerja Perangkat Daerah	-	100 %			-	86.491.050,00			-	Peningkatan Infrastruktur Pelayanan Publik	-	100 %	95.140.088,00	BADAN KEPEGAWAIAN DAN PENGEMBANGAN SUMBERDAYA MANUSIA
	5.03.01.2.01.0001	Penyusunan Dokumen Perencanaan Perangkat Daerah														
			Jumlah Dokumen Perencanaan Perangkat Daerah	3 Dokumen			3 Dokumen	10.082.850,00	Kab. Merangin, Semua Kecamatan, Semua Kel/Desa	DANA TRANSFER UMUM-DANA ALOKASI UMUM	-	Peningkatan Infrastruktur Pelayanan Publik	-	3 Dokumen	11.091.162,00	BADAN KEPEGAWAIAN DAN PENGEMBANGAN SUMBERDAYA MANUSIA
	5.03.01.2.01.0002	Koordinasi dan Penyusunan Dokumen RKA-SKPD														
			Jumlah Dokumen RKA-SKPD dan Laporan Hasil Koordinasi Penyusunan Dokumen RKA-SKPD	2 Dokumen			2 Dokumen	8.144.350,00	Kab. Merangin, Semua Kecamatan, Semua Kel/Desa	DANA TRANSFER UMUM-DANA ALOKASI UMUM	-	Peningkatan Infrastruktur Pelayanan Publik	-	2 Dokumen	8.958.779,00	BADAN KEPEGAWAIAN DAN PENGEMBANGAN SUMBERDAYA MANUSIA
	5.03.01.2.01.0003	Koordinasi dan Penyusunan Dokumen Perubahan RKA-SKPD														
			Jumlah Dokumen Perubahan RKA-SKPD dan Laporan Hasil Koordinasi Penyusunan Dokumen Perubahan RKA-SKPD	1 Dokumen			1 Dokumen	8.144.050,00	Kab. Merangin, Semua Kecamatan, Semua Kel/Desa	DANA TRANSFER UMUM-DANA ALOKASI UMUM	-	Mewujudkan Tatakelola Pemerintahan Yang Efektif, Bersih dan Melayani	-	1 Dokumen	8.958.779,00	BADAN KEPEGAWAIAN DAN PENGEMBANGAN SUMBERDAYA MANUSIA
	5.03.01.2.01.0004	Koordinasi dan Penyusunan DPA-SKPD														
			Jumlah Dokumen DPA-SKPD dan Laporan Hasil Koordinasi Penyusunan Dokumen DPA-SKPD	2 Dokumen			2 Dokumen	8.211.800,00	Kab. Merangin, Semua Kecamatan, Semua Kel/Desa	DANA TRANSFER UMUM-DANA ALOKASI UMUM	-	-	-	2 Dokumen	9.032.468,00	BADAN KEPEGAWAIAN DAN PENGEMBANGAN SUMBERDAYA MANUSIA
	5.03.01.2.01.0005	Koordinasi dan Penyusunan Perubahan DPA- SKPD														
			Jumlah Dokumen Perubahan DPA-SKPD dan Laporan Hasil Koordinasi Penyusunan Dokumen Perubahan DPA-SKPD	1 Dokumen			1 Dokumen	8.211.000,00	Kab. Merangin, Semua Kecamatan, Semua Kel/Desa	DANA TRANSFER UMUM-DANA ALOKASI UMUM	-	Mewujudkan Tatakelola Pemerintahan Yang Efektif, Bersih dan Melayani	-	1 Dokumen	9.032.468,00	BADAN KEPEGAWAIAN DAN PENGEMBANGAN SUMBERDAYA MANUSIA

NO	KODE	URUSAN / BIDANG URUSAN / PROGRAM / KEGIATAN / SUB KEGIATAN	INDIKATOR PROGRAM / KEGIATAN / SUB KEGIATAN	TARGET AKHIR PERIODE RENSTRA OPD	REALISASI CAPAIAN RENJA OPD TAHUN 2023	PRAKIRAAN CAPAIAN TARGET RENJA OPD TAHUN 2024	CAPAIAN KINERJA DAN KERANGKA PENDANAAN						KELOMPOK SASARAN	PRAKIRAAN MAJU RENCANA TAHUN 2026		PERANGKAT DAERAH PENANGGUNG JAWAB
							TARGET 2025	PAGU INDIKATIF (Rp)	LOKASI	SUMBER DANA	PRIORITAS			TARGET	PAGU INDIKATIF (Rp)	
											NASIONAL	DAERAH				
1	2	3	4	5	6	7	8	9	10	11	12	13	14	15	16	17
	5.03.01.2.01.0006	Koordinasi dan Penyusunan Laporan Capaian Kinerja dan Ikhtisar Realisasi Kinerja SKPD														
			Jumlah Laporan Capaian Kinerja dan Ikhtisar Realisasi Kinerja SKPD dan Laporan Hasil Koordinasi Penyusunan Laporan Capaian Kinerja dan Ikhtisar Realisasi Kinerja SKPD	5 Laporan			5 Laporan	27.621.000,00	Kab. Merangin, Semua Kecamatan, Semua Kel/Desa	DANA TRANSFER UMUM-DANA ALOKASI UMUM	-	Peningkatan Infrastruktur Pelayanan Publik	-	5 Laporan	30.383.069,00	BADAN KEPEGAWAIAN DAN PENGEMBANGAN SUMBERDAYA MANUSIA
	5.03.01.2.01.0007	Evaluasi Kinerja Perangkat Daerah														
			Jumlah Laporan Evaluasi Kinerja Perangkat Daerah	1 Laporan			1 Laporan	16.076.000,00	Kab. Merangin, Semua Kecamatan, Semua Kel/Desa	DANA TRANSFER UMUM-DANA ALOKASI UMUM	-	Mewujudkan Tatakelola Pemerintahan Yang Efektif, Bersih dan Melayani	-	1 Laporan	17.683.363,00	BADAN KEPEGAWAIAN DAN PENGEMBANGAN SUMBERDAYA MANUSIA
	5.03.01.2.02	Administrasi Keuangan Perangkat Daerah	-	100 %			-	18.634.984.978,00			-	Mewujudkan Tatakelola Pemerintahan Yang Efektif, Bersih dan Melayani	-	100 %	22.359.923.349,00	BADAN KEPEGAWAIAN DAN PENGEMBANGAN SUMBERDAYA MANUSIA
	5.03.01.2.02.0001	Penyediaan Gaji dan Tunjangan ASN														
			Jumlah Orang yang Menerima Gaji dan Tunjangan ASN	60 Orang/bulan			55 Orang/bulan	18.436.338.178,00	Kab. Merangin, Semua Kecamatan, Semua Kel/Desa	DANA TRANSFER UMUM-DANA ALOKASI UMUM	-	Mewujudkan Tatakelola Pemerintahan Yang Efektif, Bersih dan Melayani	-	60 Orang/bulan	22.123.605.024,00	BADAN KEPEGAWAIAN DAN PENGEMBANGAN SUMBERDAYA MANUSIA
	5.03.01.2.02.0003	Pelaksanaan Penatausahaan dan Pengujian/Verifikasi Keuangan SKPD														
			Jumlah Dokumen Penatausahaan dan Pengujian/Verifikasi Keuangan SKPD	12 Dokumen			12 Dokumen	178.071.000,00	Kab. Merangin, Semua Kecamatan, Semua Kel/Desa	DANA TRANSFER UMUM-DANA ALOKASI UMUM	-	Peningkatan Infrastruktur Pelayanan Publik	-	12 Dokumen	213.684.912,00	BADAN KEPEGAWAIAN DAN PENGEMBANGAN SUMBERDAYA MANUSIA
	5.03.01.2.02.0005	Koordinasi dan Penyusunan Laporan Keuangan Akhir Tahun SKPD														
			Jumlah Laporan Keuangan Akhir Tahun SKPD dan Laporan Hasil Koordinasi Penyusunan Laporan Keuangan Akhir Tahun SKPD	1 Laporan			1 Laporan	10.321.200,00	Kab. Merangin, Semua Kecamatan, Semua Kel/Desa	DANA TRANSFER UMUM-DANA ALOKASI UMUM	-	Peningkatan Infrastruktur Pelayanan Publik	-	1 Laporan	11.353.188,00	BADAN KEPEGAWAIAN DAN PENGEMBANGAN SUMBERDAYA MANUSIA
	5.03.01.2.02.0007	Koordinasi dan Penyusunan Laporan Keuangan Bulanan/ Triwulanan/ Semesteran SKPD														

NO	KODE	URUSAN / BIDANG URUSAN / PROGRAM / KEGIATAN / SUB KEGIATAN	INDIKATOR PROGRAM / KEGIATAN / SUB KEGIATAN	TARGET AKHIR PERIODE RENSTRA OPD	REALISASI CAPAIAN RENJA OPD TAHUN 2023	PRAKIRAAN CAPAIAN TARGET RENJA OPD TAHUN 2024	CAPAIAN KINERJA DAN KERANGKA PENDANAAN						KELOMPOK SASARAN	PRAKIRAAN MAJU RENCANA TAHUN 2026		PERANGKAT DAERAH PENANGGUNG JAWAB
							TARGET 2025	PAGU INDIKATIF (Rp)	LOKASI	SUMBER DANA	PRIORITAS			TARGET	PAGU INDIKATIF (Rp)	
											NASIONAL	DAERAH				
1	2	3	4	5	6	7	8	9	10	11	12	13	14	15	16	17
			Jumlah Laporan Keuangan Bulanan/ Triwulanan/ Semesteran SKPD dan Laporan Koordinasi Penyusunan Laporan Keuangan Bulanan/Triwulanan/Semesteran SKPD	1 Laporan			1 Laporan	10.254.600,00	Kab. Merangin, Semua Kecamatan, Semua Kel/Desa	DANA TRANSFER UMUM-DANA ALOKASI UMUM	-	Peningkatan Infrastruktur Pelayanan Publik	-	1 Laporan	11.280.225,00	BADAN KEPEGAWAIAN DAN PENGEMBANGAN SUMBERDAYA MANUSIA
	5.03.01.2.03	Administrasi Barang Milik Daerah pada Perangkat Daerah	-	100 %			-	37.417.300,00			-	Peningkatan Infrastruktur Pelayanan Publik	-	100 %	41.159.118,00	BADAN KEPEGAWAIAN DAN PENGEMBANGAN SUMBERDAYA MANUSIA
	5.03.01.2.03.0006	Penatausahaan Barang Milik Daerah pada SKPD														
			Jumlah Laporan Penatausahaan Barang Milik Daerah pada SKPD	2 Laporan			2 Laporan	37.417.300,00	Kab. Merangin, Semua Kecamatan, Semua Kel/Desa	DANA TRANSFER UMUM-DANA ALOKASI UMUM	-	Peningkatan Infrastruktur Pelayanan Publik	-	2 Laporan	41.159.118,00	BADAN KEPEGAWAIAN DAN PENGEMBANGAN SUMBERDAYA MANUSIA
	5.03.01.2.05	Administrasi Kepegawaian Perangkat Daerah	-	100 %			-	349.740.700,00			-	Peningkatan Infrastruktur Pelayanan Publik	-	100 %	384.714.859,00	BADAN KEPEGAWAIAN DAN PENGEMBANGAN SUMBERDAYA MANUSIA
	5.03.01.2.05.0002	Pengadaan Pakaian Dinas beserta Atribut Kelengkapannya														
			Jumlah Paket Pakaian Dinas beserta Atribut Kelengkapan	2 Paket			2 Paket	87.472.000,00	Kab. Merangin, Semua Kecamatan, Semua Kel/Desa	DANA TRANSFER UMUM-DANA ALOKASI UMUM	-	Peningkatan Infrastruktur Pelayanan Publik	-	2 Paket	96.219.200,00	BADAN KEPEGAWAIAN DAN PENGEMBANGAN SUMBERDAYA MANUSIA
	5.03.01.2.05.0010	Sosialisasi Peraturan Perundang-Undangan														
			Jumlah Orang yang Mengikuti Sosialisasi Peraturan Perundang-Undangan	80 Orang			70 Orang	77.550.000,00	Kab. Merangin, Semua Kecamatan, Semua Kel/Desa	DANA TRANSFER UMUM-DANA ALOKASI UMUM	-	Peningkatan Infrastruktur Pelayanan Publik	-	80 Orang	85.305.000,00	BADAN KEPEGAWAIAN DAN PENGEMBANGAN SUMBERDAYA MANUSIA
	5.03.01.2.05.0011	Bimbingan Teknis Implementasi Peraturan Perundang-Undangan														
			Jumlah Orang yang Mengikuti Bimbingan Teknis Implementasi Peraturan Perundang-Undangan	18 Orang			15 Orang	184.718.700,00	Kab. Merangin, Semua Kecamatan, Semua Kel/Desa	DANA TRANSFER UMUM-DANA ALOKASI UMUM	-	Peningkatan Infrastruktur Pelayanan Publik	-	18 Orang	203.190.659,00	BADAN KEPEGAWAIAN DAN PENGEMBANGAN SUMBERDAYA MANUSIA
	5.03.01.2.06	Administrasi Umum Perangkat Daerah	-	100 %			-	1.111.138.900,00			-	Peningkatan Infrastruktur Pelayanan Publik	-	100 %	1.222.463.481,00	BADAN KEPEGAWAIAN DAN PENGEMBANGAN SUMBERDAYA MANUSIA
	5.03.01.2.06.0001	Penyediaan Komponen Instalasi Listrik/Penerangan Bangunan Kantor														

NO	KODE	URUSAN / BIDANG URUSAN / PROGRAM / KEGIATAN / SUB KEGIATAN	INDIKATOR PROGRAM / KEGIATAN / SUB KEGIATAN	TARGET AKHIR PERIODE RENSTRA OPD	REALISASI CAPAIAN RENJA OPD TAHUN 2023	PRAKIRAAN CAPAIAN TARGET RENJA OPD TAHUN 2024	CAPAIAN KINERJA DAN KERANGKA PENDANAAN						KELOMPOK SASARAN	PRAKIRAAN MAJU RENCANA TAHUN 2026		PERANGKAT DAERAH PENANGGUNG JAWAB
							TARGET 2025	PAGU INDIKATIF (Rp)	LOKASI	SUMBER DANA	PRIORITAS			TARGET	PAGU INDIKATIF (Rp)	
											NASIONAL	DAERAH				
1	2	3	4	5	6	7	8	9	10	11	12	13	14	15	16	17
			Jumlah Paket Komponen Instalasi Listrik/Penerangan Bangunan Kantor yang Disediakan	1 Paket			1 Paket	22.448.200,00	Kab. Merangin, Semua Kecamatan, Semua Kel/Desa	DANA TRANSFER UMUM-DANA ALOKASI UMUM	-	Peningkatan Infrastruktur Pelayanan Publik	-	1 Paket	24.693.317,00	BADAN KEPEGAWAIAN DAN PENGEMBANGAN SUMBERDAYA MANUSIA
	5.03.01.2.06.0004	Penyediaan Bahan Logistik Kantor														
			Jumlah Paket Bahan Logistik Kantor yang Disediakan	3 Paket			3 Paket	101.601.500,00	Kab. Merangin, Semua Kecamatan, Semua Kel/Desa	DANA TRANSFER UMUM-DANA ALOKASI UMUM	-	Mewujudkan Tatakelola Pemerintahan Yang Efektif, Bersih dan Melayani	-	3 Paket	111.761.781,00	BADAN KEPEGAWAIAN DAN PENGEMBANGAN SUMBERDAYA MANUSIA
	5.03.01.2.06.0005	Penyediaan Barang Cetakan dan Penggandaan														
			Jumlah Paket Barang Cetakan dan Penggandaan yang Disediakan	2 Paket			2 Paket	45.520.200,00	Kab. Merangin, Semua Kecamatan, Semua Kel/Desa	DANA TRANSFER UMUM-DANA ALOKASI UMUM	-	Mewujudkan Tatakelola Pemerintahan Yang Efektif, Bersih dan Melayani	-	2 Paket	50.072.220,00	BADAN KEPEGAWAIAN DAN PENGEMBANGAN SUMBERDAYA MANUSIA
	5.03.01.2.06.0006	Penyediaan Bahan Bacaan dan Peraturan Perundang-undangan														
			Jumlah Dokumen Bahan Bacaan dan Peraturan Perundang-Undangan yang Disediakan	2 Dokumen			2 Dokumen	47.069.000,00	Kab. Merangin, Semua Kecamatan, Semua Kel/Desa	DANA TRANSFER UMUM-DANA ALOKASI UMUM	-	Peningkatan Infrastruktur Pelayanan Publik	-	2 Dokumen	51.775.900,00	BADAN KEPEGAWAIAN DAN PENGEMBANGAN SUMBERDAYA MANUSIA
	5.03.01.2.06.0009	Penyelenggaraan Rapat Koordinasi dan Konsultasi SKPD														
			Jumlah Laporan Penyelenggaraan Rapat Koordinasi dan Konsultasi SKPD	210 Laporan			200 Laporan	894.500.000,00	Kab. Merangin, Semua Kecamatan, Semua Kel/Desa	DANA TRANSFER UMUM-DANA ALOKASI UMUM	-	Peningkatan Infrastruktur Pelayanan Publik	-	210 Laporan	984.160.263,00	BADAN KEPEGAWAIAN DAN PENGEMBANGAN SUMBERDAYA MANUSIA
	5.03.01.2.07	Pengadaan Barang Milik Daerah Penunjang Urusan Pemerintah Daerah	-	100 %			-	417.418.000,00			-	Peningkatan Infrastruktur Pelayanan Publik	-	100 %	300.167.661,00	BADAN KEPEGAWAIAN DAN PENGEMBANGAN SUMBERDAYA MANUSIA
	5.03.01.2.07.0005	Pengadaan Mebel														
			Jumlah Paket Mebel yang Disediakan	20 Unit			20 Unit	107.640.000,00	Kab. Merangin, Semua Kecamatan, Semua Kel/Desa	DANA TRANSFER UMUM-DANA ALOKASI UMUM	-	Peningkatan Infrastruktur Pelayanan Publik	-	20 Unit	118.326.018,00	BADAN KEPEGAWAIAN DAN PENGEMBANGAN SUMBERDAYA MANUSIA
	5.03.01.2.07.0006	Pengadaan Peralatan dan Mesin Lainnya														

NO	KODE	URUSAN / BIDANG URUSAN / PROGRAM / KEGIATAN / SUB KEGIATAN	INDIKATOR PROGRAM / KEGIATAN / SUB KEGIATAN	TARGET AKHIR PERIODE RENSTRA OPD	REALISASI CAPAIAN RENJA OPD TAHUN 2023	PRAKIRAAN CAPAIAN TARGET RENJA OPD TAHUN 2024	CAPAIAN KINERJA DAN KERANGKA PENDANAAN						KELOMPOK SASARAN	PRAKIRAAN MAJU RENCANA TAHUN 2026		PERANGKAT DAERAH PENANGGUNG JAWAB
							TARGET 2025	PAGU INDIKATIF (Rp)	LOKASI	SUMBER DANA	PRIORITAS			TARGET	PAGU INDIKATIF (Rp)	
											NASIONAL	DAERAH				
1	2	3	4	5	6	7	8	9	10	11	12	13	14	15	16	17
			Jumlah Unit Peralatan dan Mesin Lainnya yang Disediakan	53 Unit			42 Unit	269.338.000,00	Kab. Merangin, Semua Kecamatan, Semua Kel/Desa	DANA TRANSFER UMUM-DANA ALOKASI UMUM	-	Mewujudkan Tatakelola Pemerintahan Yang Efektif, Bersih dan Melayani	-	53 Unit	137.317.939,00	BADAN KEPEGAWAIAN DAN PENGEMBANGAN SUMBERDAYA MANUSIA
	5.03.01.2.07.0011	Pengadaan Sarana dan Prasarana Pendukung Gedung Kantor atau Bangunan Lainnya														
			Jumlah Unit Sarana dan Prasarana Pendukung Gedung Kantor atau Bangunan Lainnya yang Disediakan	36 Unit			30 Unit	40.440.000,00	Kab. Merangin, Semua Kecamatan, Semua Kel/Desa	DANA TRANSFER UMUM-DANA ALOKASI UMUM	-	Peningkatan Infrastruktur Pelayanan Publik	-	36 Unit	44.523.704,00	BADAN KEPEGAWAIAN DAN PENGEMBANGAN SUMBERDAYA MANUSIA
	5.03.01.2.08	Penyediaan Jasa Penunjang Urusan Pemerintahan Daerah	-	100 %			-	600.375.000,00			-	Peningkatan Infrastruktur Pelayanan Publik	-	100 %	660.323.288,00	BADAN KEPEGAWAIAN DAN PENGEMBANGAN SUMBERDAYA MANUSIA
	5.03.01.2.08.0001	Penyediaan Jasa Surat Menyurat														
			Jumlah Laporan Penyediaan Jasa Surat Menyurat	2 Laporan			2 Laporan	3.875.000,00	Kab. Merangin, Semua Kecamatan, Semua Kel/Desa	DANA TRANSFER UMUM-DANA ALOKASI UMUM	-	Peningkatan Infrastruktur Pelayanan Publik	-	2 Laporan	4.259.200,00	BADAN KEPEGAWAIAN DAN PENGEMBANGAN SUMBERDAYA MANUSIA
	5.03.01.2.08.0002	Penyediaan Jasa Komunikasi, Sumber Daya Air dan Listrik														
			Jumlah Laporan Penyediaan Jasa Komunikasi, Sumber Daya Air dan Listrik yang Disediakan	3 Laporan			3 Laporan	248.240.000,00	Kab. Merangin, Semua Kecamatan, Semua Kel/Desa	DANA TRANSFER UMUM-DANA ALOKASI UMUM	-	Mewujudkan Tatakelola Pemerintahan Yang Efektif, Bersih dan Melayani	-	3 Laporan	272.978.088,00	BADAN KEPEGAWAIAN DAN PENGEMBANGAN SUMBERDAYA MANUSIA
	5.03.01.2.08.0004	Penyediaan Jasa Pelayanan Umum Kantor														
			Jumlah Laporan Penyediaan Jasa Pelayanan Umum Kantor yang Disediakan	2 Laporan			2 Laporan	348.260.000,00	Kab. Merangin, Semua Kecamatan, Semua Kel/Desa	DANA TRANSFER UMUM-DANA ALOKASI UMUM	-	Peningkatan Infrastruktur Pelayanan Publik	-	2 Laporan	383.086.000,00	BADAN KEPEGAWAIAN DAN PENGEMBANGAN SUMBERDAYA MANUSIA
	5.03.01.2.09	Pemeliharaan Barang Milik Daerah Penunjang Urusan Pemerintahan Daerah	-	100 %			-	721.839.400,00			-	Peningkatan Infrastruktur Pelayanan Publik	-	100 %	794.024.385,00	BADAN KEPEGAWAIAN DAN PENGEMBANGAN SUMBERDAYA MANUSIA
	5.03.01.2.09.0001	Penyediaan Jasa Pemeliharaan, Biaya Pemeliharaan, dan Pajak Kendaraan Perorangan Dinas atau Kendaraan Dinas Jabatan														
			Jumlah Kendaraan Perorangan Dinas atau Kendaraan Dinas Jabatan yang Dipelihara dan dibayarkan Pajaknya	4 Unit			4 Unit	193.156.000,00	Kab. Merangin, Semua Kecamatan, Semua Kel/Desa	DANA TRANSFER UMUM-DANA ALOKASI UMUM	-	Peningkatan Infrastruktur Pelayanan Publik	-	4 Unit	212.468.135,00	BADAN KEPEGAWAIAN DAN PENGEMBANGAN SUMBERDAYA MANUSIA
	5.03.01.2.09.0002	Penyediaan Jasa Pemeliharaan, Biaya Pemeliharaan, Pajak dan Perizinan Kendaraan Dinas Operasional atau Lapangan														

NO	KODE	URUSAN / BIDANG URUSAN / PROGRAM / KEGIATAN / SUB KEGIATAN	INDIKATOR PROGRAM / KEGIATAN / SUB KEGIATAN	TARGET AKHIR PERIODE RENSTRA OPD	REALISASI CAPAIAN RENJA OPD TAHUN 2023	PRAKIRAAN CAPAIAN TARGET RENJA OPD TAHUN 2024	CAPAIAN KINERJA DAN KERANGKA PENDANAAN						KELOMPOK SASARAN	PRAKIRAAN MAJU RENCANA TAHUN 2026		PERANGKAT DAERAH PENANGGUNG JAWAB
							TARGET 2025	PAGU INDIKATIF (Rp)	LOKASI	SUMBER DANA	PRIORITAS			TARGET	PAGU INDIKATIF (Rp)	
											NASIONAL	DAERAH				
1	2	3	4	5	6	7	8	9	10	11	12	13	14	15	16	17
			Jumlah Kendaraan Dinas Operasional atau Lapangan yang Dipelihara dan dibayarkan Pajak dan Perizinannya	23 Unit			23 Unit	170.520.000,00	Kab. Merangin, Semua Kecamatan, Semua Kel/Desa	DANA TRANSFER UMUM-DANA ALOKASI UMUM	-	Mewujudkan Tatakelola Pemerintahan Yang Efektif, Bersih dan Melayani	-	23 Unit	187.574.200,00	BADAN KEPEGAWAIAN DAN PENGEMBANGAN SUMBERDAYA MANUSIA
	5.03.01.2.09.0006	Pemeliharaan Peralatan dan Mesin Lainnya														
			Jumlah Peralatan dan Mesin Lainnya yang Dipelihara	62 Unit			62 Unit	36.965.000,00	Kab. Merangin, Semua Kecamatan, Semua Kel/Desa	DANA TRANSFER UMUM-DANA ALOKASI UMUM	-	Mewujudkan Tatakelola Pemerintahan Yang Efektif, Bersih dan Melayani	-	62 Unit	40.662.050,00	BADAN KEPEGAWAIAN DAN PENGEMBANGAN SUMBERDAYA MANUSIA
	5.03.01.2.09.0009	Pemeliharaan/Rehabilitasi Gedung Kantor dan Bangunan Lainnya														
			Jumlah Gedung Kantor dan Bangunan Lainnya yang Dipelihara/Direhabilitasi	4 Unit			4 Unit	321.198.400,00	Kab. Merangin, Semua Kecamatan, Semua Kel/Desa	DANA TRANSFER UMUM-DANA ALOKASI UMUM	-	Mewujudkan Tatakelola Pemerintahan Yang Efektif, Bersih dan Melayani	-	4 Unit	353.320.000,00	BADAN KEPEGAWAIAN DAN PENGEMBANGAN SUMBERDAYA MANUSIA
2.	**5.03.02**	**PROGRAM KEPEGAWAIAN DAERAH**	**-**	**-**			**-**	**4.792.573.750,00**						**-**	**6.089.734.037,00**	
	5.03.02.2.01	Pengadaan, Pemberhentian dan Informasi Kepegawaian ASN	-	94 %			-	1.590.805.000,00			-	Peningkatan Infrastruktur Pelayanan Publik	-	94 %	1.728.217.475,00	BADAN KEPEGAWAIAN DAN PENGEMBANGAN SUMBERDAYA MANUSIA
	5.03.02.2.01.0002	Penyusunan Rencana Kebutuhan, Jenis dan Jumlah Jabatan untuk Pelaksanaan Pengadaan ASN														
			Jumlah Dokumen Hasil Penyusunan Rencana Kebutuhan, Jenis dan Jumlah Jabatan untuk Pelaksanaan Pengadaan ASN	4 Dokumen			4 Dokumen	1.007.805.000,00	Kab. Merangin, Semua Kecamatan, Semua Kel/Desa	DANA TRANSFER UMUM-DANA ALOKASI UMUM	-	Peningkatan Infrastruktur Pelayanan Publik	-	4 Dokumen	1.325.067.475,00	BADAN KEPEGAWAIAN DAN PENGEMBANGAN SUMBERDAYA MANUSIA
	5.03.02.2.01.0006	Koordinasi Pelaksanaan Administrasi Pemberhentian														
			Jumlah Dokumen Hasil kegiatan Koordinasi Pelaksanaan Administrasi Pemberhentian	350 Dokumen			300 Dokumen	77.000.000,00	Kab. Merangin, Semua Kecamatan, Semua Kel/Desa	DANA TRANSFER UMUM-DANA ALOKASI UMUM	-	Mewujudkan Tatakelola Pemerintahan Yang Efektif, Bersih dan Melayani	-	350 Dokumen	88.550.000,00	BADAN KEPEGAWAIAN DAN PENGEMBANGAN SUMBERDAYA MANUSIA
	5.03.02.2.01.0008	Fasilitasi Lembaga Profesi ASN														

NO	KODE	URUSAN / BIDANG URUSAN / PROGRAM / KEGIATAN / SUB KEGIATAN	INDIKATOR PROGRAM / KEGIATAN / SUB KEGIATAN	TARGET AKHIR PERIODE RENSTRA OPD	REALISASI CAPAIAN RENJA OPD TAHUN 2023	PRAKIRAAN CAPAIAN TARGET RENJA OPD TAHUN 2024	CAPAIAN KINERJA DAN KERANGKA PENDANAAN						KELOMPOK SASARAN	PRAKIRAAN MAJU RENCANA TAHUN 2026		PERANGKAT DAERAH PENANGGUNG JAWAB
							TARGET 2025	PAGU INDIKATIF (Rp)	LOKASI	SUMBER DANA	PRIORITAS			TARGET	PAGU INDIKATIF (Rp)	
											NASIONAL	DAERAH				
1	2	3	4	5	6	7	8	9	10	11	12	13	14	15	16	17
			Jumlah Lembaga Profesi ASN yang Difasilitasi	1 Lembaga			1 Lembaga	82.500.000,00	Kab. Merangin, Semua Kecamatan, Semua Kel/Desa	DANA TRANSFER UMUM-DANA ALOKASI UMUM	-	Mewujudkan Tatakelola Pemerintahan Yang Efektif, Bersih dan Melayani	-	1 Lembaga	90.750.000,00	BADAN KEPEGAWAIAN DAN PENGEMBANGAN SUMBERDAYA MANUSIA
	5.03.02.2.01.0010	Pengelolaan Sistem Informasi Kepegawaian														
			Jumlah Dokumen Hasil Pengelolaan Sistem Informasi Kepegawaian	3 Dokumen			3 Dokumen	363.000.000,00	Kab. Merangin, Semua Kecamatan, Semua Kel/Desa	DANA TRANSFER UMUM-DANA ALOKASI UMUM	-	Peningkatan Infrastruktur Pelayanan Publik	-	3 Dokumen	157.300.000,00	BADAN KEPEGAWAIAN DAN PENGEMBANGAN SUMBERDAYA MANUSIA
	5.03.02.2.01.0011	Pengelolaan Data Kepegawaian														
			Jumlah Dokumen Hasil Pengelolaan Data Kepegawaian	2 Dokumen			2 Dokumen	60.500.000,00	Kab. Merangin, Semua Kecamatan, Semua Kel/Desa	DANA TRANSFER UMUM-DANA ALOKASI UMUM	-	Mewujudkan Tatakelola Pemerintahan Yang Efektif, Bersih dan Melayani	-	2 Dokumen	66.550.000,00	BADAN KEPEGAWAIAN DAN PENGEMBANGAN SUMBERDAYA MANUSIA
	5.03.02.2.02	Mutasi dan Promosi ASN	-	94 %			-	1.537.568.750,00			-	Mewujudkan Tatakelola Pemerintahan Yang Efektif, Bersih dan Melayani	-	94 %	1.764.271.562,00	BADAN KEPEGAWAIAN DAN PENGEMBANGAN SUMBERDAYA MANUSIA
	5.03.02.2.02.0001	Pengelolaan Mutasi ASN														
			Jumlah Dokumen Hasil Pelaksanaan Mutasi Jabatan Pimpinan Tinggi, Jabatan Administrasi, Jabatan Pelaksana dan Mutasi ASN antar Daerah	300 Dokumen			275 Dokumen	78.650.000,00	Kab. Merangin, Semua Kecamatan, Semua Kel/Desa	DANA TRANSFER UMUM-DANA ALOKASI UMUM	-	Mewujudkan Tatakelola Pemerintahan Yang Efektif, Bersih dan Melayani	-	300 Dokumen	86.515.000,00	BADAN KEPEGAWAIAN DAN PENGEMBANGAN SUMBERDAYA MANUSIA
	5.03.02.2.02.0002	Pengelolaan Kenaikan Pangkat ASN														
			Jumlah Pengelolaan Kenaikan Pangkat ASN	2 Dokumen			2 Dokumen	299.000.000,00	Kab. Merangin, Semua Kecamatan, Semua Kel/Desa	DANA TRANSFER UMUM-DANA ALOKASI UMUM	-	Peningkatan Infrastruktur Pelayanan Publik	-	2 Dokumen	343.850.000,00	BADAN KEPEGAWAIAN DAN PENGEMBANGAN SUMBERDAYA MANUSIA
	5.03.02.2.02.0003	Pengelolaan Promosi ASN														
			Jumlah Dokumen Hasil Pengelolaan Promosi ASN	2 Dokumen			2 Dokumen	1.159.918.750,00	Kab. Merangin, Semua Kecamatan, Semua Kel/Desa	DANA TRANSFER UMUM-DANA ALOKASI UMUM	-	Mewujudkan Tatakelola Pemerintahan Yang Efektif, Bersih dan Melayani	-	2 Dokumen	1.333.906.562,00	BADAN KEPEGAWAIAN DAN PENGEMBANGAN SUMBERDAYA MANUSIA

NO	KODE	URUSAN / BIDANG URUSAN / PROGRAM / KEGIATAN / SUB KEGIATAN	INDIKATOR PROGRAM / KEGIATAN / SUB KEGIATAN	TARGET AKHIR PERIODE RENSTRA OPD	REALISASI CAPAIAN RENJA OPD TAHUN 2023	PRAKIRAAN CAPAIAN TARGET RENJA OPD TAHUN 2024	CAPAIAN KINERJA DAN KERANGKA PENDANAAN						KELOMPOK SASARAN	PRAKIRAAN MAJU RENCANA TAHUN 2026		PERANGKAT DAERAH PENANGGUNG JAWAB
							TARGET 2025	PAGU INDIKATIF (Rp)	LOKASI	SUMBER DANA	PRIORITAS			TARGET	PAGU INDIKATIF (Rp)	
											NASIONAL	DAERAH				
1	2	3	4	5	6	7	8	9	10	11	12	13	14	15	16	17
	5.03.02.2.03	Pengembangan Kompetensi ASN	-	94 %			-	1.338.500.000,00			-	Mewujudkan Tatakelola Pemerintahan Yang Efektif, Bersih dan Melayani	-	94 %	1.974.750.000,00	BADAN KEPEGAWAIAN DAN PENGEMBANGAN SUMBERDAYA MANUSIA
	5.03.02.2.03.0004	Pengelolaan Pendidikan Lanjutan ASN														
			Jumlah ASN yang Mendapatkan Pendidikan Lanjutan	60 Orang			35 Orang	1.256.000.000,00	Kab. Merangin, Semua Kecamatan, Semua Kel/Desa	DANA TRANSFER UMUM-DANA ALOKASI UMUM	-	Mewujudkan Tatakelola Pemerintahan Yang Efektif, Bersih dan Melayani	-	60 Orang	1.884.000.000,00	BADAN KEPEGAWAIAN DAN PENGEMBANGAN SUMBERDAYA MANUSIA
	5.03.02.2.03.0005	Koordinasi dan Kerja Sama Pelaksanaan Diklat														
			Jumlah Dokumen Hasil Koordinasi dan Kerja Sama Pelaksanaan Diklat	3 Dokumen			3 Dokumen	82.500.000,00	Kab. Merangin, Semua Kecamatan, Semua Kel/Desa	DANA TRANSFER UMUM-DANA ALOKASI UMUM	-	Peningkatan Infrastruktur Pelayanan Publik	-	3 Dokumen	90.750.000,00	BADAN KEPEGAWAIAN DAN PENGEMBANGAN SUMBERDAYA MANUSIA
	5.03.02.2.04	Penilaian dan Evaluasi Kinerja Aparatur	-	94 %			-	325.700.000,00			-	Mewujudkan Tatakelola Pemerintahan Yang Efektif, Bersih dan Melayani	-	94 %	622.495.000,00	BADAN KEPEGAWAIAN DAN PENGEMBANGAN SUMBERDAYA MANUSIA
	5.03.02.2.04.0002	Pelaksanaan Penilaian dan Evaluasi Kinerja Aparatur														
			Jumlah Dokumen Hasil Pelaksanaan Penilaian dan Evaluasi Kinerja Aparatur	2 Dokumen			2 Dokumen	182.500.000,00	Kab. Merangin, Semua Kecamatan, Semua Kel/Desa	DANA TRANSFER UMUM-DANA ALOKASI UMUM	-	Mewujudkan Tatakelola Pemerintahan Yang Efektif, Bersih dan Melayani	-	2 Dokumen	462.875.000,00	BADAN KEPEGAWAIAN DAN PENGEMBANGAN SUMBERDAYA MANUSIA
	5.03.02.2.04.0004	Pengelolaan Pemberian Penghargaan bagi Pegawai														
			Jumlah ASN yang Diberikan Penghargaan	150 Orang			125 Orang	42.000.000,00	Kab. Merangin, Semua Kecamatan, Semua Kel/Desa	DANA TRANSFER UMUM-DANA ALOKASI UMUM	-	Peningkatan Infrastruktur Pelayanan Publik	-	150 Orang	48.300.000,00	BADAN KEPEGAWAIAN DAN PENGEMBANGAN SUMBERDAYA MANUSIA
	5.03.02.2.04.0007	Pembinaan Disiplin ASN														
			Jumlah ASN yang Mendapatkan Pembinaan Kedisiplinan	25 Orang			20 Orang	88.000.000,00	Kab. Merangin, Semua Kecamatan, Semua Kel/Desa	DANA TRANSFER UMUM-DANA ALOKASI UMUM	-	Peningkatan Infrastruktur Pelayanan Publik	-	25 Orang	96.800.000,00	BADAN KEPEGAWAIAN DAN PENGEMBANGAN SUMBERDAYA MANUSIA
	5.03.02.2.04.0009	Pelayanan Proses Izin Perceraian Pegawai														

NO	KODE	URUSAN / BIDANG URUSAN / PROGRAM / KEGIATAN / SUB KEGIATAN	INDIKATOR PROGRAM / KEGIATAN / SUB KEGIATAN	TARGET AKHIR PERIODE RENSTRA OPD	REALISASI CAPAIAN RENJA OPD TAHUN 2023	PRAKIRAAN CAPAIAN TARGET RENJA OPD TAHUN 2024	CAPAIAN KINERJA DAN KERANGKA PENDANAAN						KELOMPOK SASARAN	PRAKIRAAN MAJU RENCANA TAHUN 2026		PERANGKAT DAERAH PENANGGUNG JAWAB
							TARGET 2025	PAGU INDIKATIF (Rp)	LOKASI	SUMBER DANA	PRIORITAS			TARGET	PAGU INDIKATIF (Rp)	
											NASIONAL	DAERAH				
1	2	3	4	5	6	7	8	9	10	11	12	13	14	15	16	17
			Jumlah Dokumen Proses Izin Perceraian Pegawai yang Dilayani	20 Dokumen			18 Dokumen	13.200.000,00	Kab. Merangin, Semua Kecamatan, Semua Kel/Desa	DANA TRANSFER UMUM-DANA ALOKASI UMUM	-	Peningkatan Infrastruktur Pelayanan Publik	-	20 Dokumen	14.520.000,00	BADAN KEPEGAWAIAN DAN PENGEMBANGAN SUMBERDAYA MANUSIA
	5.04	**PENDIDIKAN DAN PELATIHAN**						**2.349.340.700,00**							**2.819.208.960,00**	
1.	**5.04.02**	**PROGRAM PENGEMBANGAN SUMBER DAYA MANUSIA**	**-**	**-**			**-**	**2.349.340.700,00**						**-**	**2.819.208.960,00**	
	5.04.02.2.02	Sertifikasi, Kelembagaan, Pengembangan Kompetensi Manajerial dan Fungsional	-	95 %			-	2.349.340.700,00			-	Mewujudkan Tatakelola Pemerintahan Yang Efektif, Bersih dan Melayani	-	95 %	2.819.208.960,00	BADAN KEPEGAWAIAN DAN PENGEMBANGAN SUMBERDAYA MANUSIA
	5.04.02.2.02.0007	Penyelenggaraan Pengembangan Kompetensi bagi Pimpinan Daerah, Jabatan Pimpinan Tinggi, Jabatan Fungsional, Kepemimpinan, dan Prajabatan														
			Jumlah Laporan Hasil Penyelenggaraan Pengembangan Kompetensi bagi Pimpinan Daerah, Jabatan Pimpinan Tinggi, Jabatan Fungsional, Kepemimpinan, dan Prajabatan	4 Laporan			3 Laporan	2.349.340.700,00	Kab. Merangin, Semua Kecamatan, Semua Kel/Desa	DANA TRANSFER UMUM-DANA ALOKASI UMUM	-	Mewujudkan Tatakelola Pemerintahan Yang Efektif, Bersih dan Melayani	-	4 Laporan	2.819.208.960,00	BADAN KEPEGAWAIAN DAN PENGEMBANGAN SUMBERDAYA MANUSIA
	J U M L A H							**29.101.319.778,00**							**34.766.859.226,00**	

PENETAPAN RENCANA KERJA ORGANISASI PERANGKAT DAERAH (RENJA OPD)
BADAN PENELITIAN DAN PENGEMBANGAN MERANGIN KAB. MERANGIN
TAHUN 2025

NO	KODE	URUSAN / BIDANG URUSAN / PROGRAM / KEGIATAN / SUB KEGIATAN	INDIKATOR PROGRAM / KEGIATAN / SUB KEGIATAN	TARGET AKHIR PERIODE RENSTRA OPD	REALISASI CAPAIAN RENJA OPD TAHUN 2023	PRAKIRAAN CAPAIAN TARGET RENJA OPD TAHUN 2024	CAPAIAN KINERJA DAN KERANGKA PENDANAAN						KELOMPOK SASARAN	PRAKIRAAN MAJU RENCANA TAHUN 2026		PERANGKAT DAERAH PENANGGUNG JAWAB
							TARGET 2025	PAGU INDIKATIF (Rp)	LOKASI	SUMBER DANA	PRIORITAS			TARGET	PAGU INDIKATIF (Rp)	
											NASIONAL	DAERAH				
1	2	3	4	5	6	7	8	9	10	11	12	13	14	15	16	17
		BADAN PENELITIAN DAN PENGEMBANGAN MERANGIN						**5.079.000.000,00**							**4.733.000.000,00**	
	5	**UNSUR PENUNJANG URUSAN PEMERINTAHAN**						**5.079.000.000,00**							**4.733.000.000,00**	
	5.05	**PENELITIAN DAN PENGEMBANGAN**						**5.079.000.000,00**							**4.733.000.000,00**	
1.	**5.05.01**	**PROGRAM PENUNJANG URUSAN PEMERINTAHAN DAERAH KABUPATEN/KOTA**	**-**	**-**			**-**	**3.889.000.000,00**						**-**	**3.933.000.000,00**	
	5.05.01.2.01	Perencanaan, Penganggaran, dan Evaluasi Kinerja Perangkat Daerah	-	42 Dokumen			-	77.000.000,00			-	Mewujudkan Tatakelola Pemerintahan Yang Efektif, Bersih dan Melayani	-	14 Dokumen	84.000.000,00	BADAN PENELITIAN DAN PENGEMBANGAN MERANGIN
	5.05.01.2.01.0001	Penyusunan Dokumen Perencanaan Perangkat Daerah														
			Jumlah Dokumen Perencanaan Perangkat Daerah	12 Dokumen			4 Dokumen	11.000.000,00	Kab. Merangin, Semua Kecamatan, Semua Kel/Desa	PENDAPATAN ASLI DAERAH (PAD)	-	Mewujudkan Tatakelola Pemerintahan Yang Efektif, Bersih dan Melayani	-	4 Dokumen	12.000.000,00	BADAN PENELITIAN DAN PENGEMBANGAN MERANGIN
	5.05.01.2.01.0002	Koordinasi dan Penyusunan Dokumen RKA-SKPD														
			Jumlah Dokumen RKA-SKPD dan Laporan Hasil Koordinasi Penyusunan Dokumen RKA-SKPD	3 Dokumen			1 Dokumen	11.000.000,00	Kab. Merangin, Semua Kecamatan, Semua Kel/Desa	PENDAPATAN ASLI DAERAH (PAD)	-	Mewujudkan Tatakelola Pemerintahan Yang Efektif, Bersih dan Melayani	-	1 Dokumen	12.000.000,00	BADAN PENELITIAN DAN PENGEMBANGAN MERANGIN
	5.05.01.2.01.0003	Koordinasi dan Penyusunan Dokumen Perubahan RKA-SKPD														
			Jumlah Dokumen Perubahan RKA-SKPD dan Laporan Hasil Koordinasi Penyusunan Dokumen Perubahan RKA-SKPD	9 Dokumen			3 Dokumen	11.000.000,00	Kab. Merangin, Semua Kecamatan, Semua Kel/Desa	PENDAPATAN ASLI DAERAH (PAD)	-	Mewujudkan Tatakelola Pemerintahan Yang Efektif, Bersih dan Melayani	-	3 Dokumen	12.000.000,00	BADAN PENELITIAN DAN PENGEMBANGAN MERANGIN
	5.05.01.2.01.0004	Koordinasi dan Penyusunan DPA-SKPD														
			Jumlah Dokumen DPA-SKPD dan Laporan Hasil Koordinasi Penyusunan Dokumen DPA-SKPD	3 Dokumen			1 Dokumen	11.000.000,00	Kab. Merangin, Semua Kecamatan, Semua Kel/Desa	PENDAPATAN ASLI DAERAH (PAD)	-	Peningkatan Infrastruktur Pelayanan Publik	-	1 Dokumen	12.000.000,00	BADAN PENELITIAN DAN PENGEMBANGAN MERANGIN

NO	KODE	URUSAN / BIDANG URUSAN / PROGRAM / KEGIATAN / SUB KEGIATAN	INDIKATOR PROGRAM / KEGIATAN / SUB KEGIATAN	TARGET AKHIR PERIODE RENSTRA OPD	REALISASI CAPAIAN RENJA OPD TAHUN 2023	PRAKIRAAN CAPAIAN TARGET RENJA OPD TAHUN 2024	CAPAIAN KINERJA DAN KERANGKA PENDANAAN						KELOMPOK SASARAN	PRAKIRAAN MAJU RENCANA TAHUN 2026		PERANGKAT DAERAH PENANGGUNG JAWAB
							TARGET 2025	PAGU INDIKATIF (Rp)	LOKASI	SUMBER DANA	PRIORITAS			TARGET	PAGU INDIKATIF (Rp)	
											NASIONAL	DAERAH				
1	2	3	4	5	6	7	8	9	10	11	12	13	14	15	16	17
	5.05.01.2.01.0005	Koordinasi dan Penyusunan Perubahan DPA- SKPD														
			Jumlah Dokumen Perubahan DPA-SKPD dan Laporan Hasil Koordinasi Penyusunan Dokumen Perubahan DPA-SKPD	9 Dokumen			3 Dokumen	11.000.000,00	Kab. Merangin, Semua Kecamatan, Semua Kel/Desa	PENDAPATAN ASLI DAERAH (PAD)	-	Peningkatan Infrastruktur Pelayanan Publik	-	3 Dokumen	12.000.000,00	BADAN PENELITIAN DAN PENGEMBANGAN MERANGIN
	5.05.01.2.01.0006	Koordinasi dan Penyusunan Laporan Capaian Kinerja dan Ikhtisar Realisasi Kinerja SKPD														
			Jumlah Laporan Capaian Kinerja dan Ikhtisar Realisasi Kinerja SKPD dan Laporan Hasil Koordinasi Penyusunan Laporan Capaian Kinerja dan Ikhtisar Realisasi Kinerja SKPD	3 Laporan			1 Laporan	11.000.000,00	Kab. Merangin, Semua Kecamatan, Semua Kel/Desa	PENDAPATAN ASLI DAERAH (PAD)	-	Peningkatan Infrastruktur Pelayanan Publik	-	1 Laporan	12.000.000,00	BADAN PENELITIAN DAN PENGEMBANGAN MERANGIN
	5.05.01.2.01.0007	Evaluasi Kinerja Perangkat Daerah														
			Jumlah Laporan Evaluasi Kinerja Perangkat Daerah	3 Laporan			1 Laporan	11.000.000,00	Kab. Merangin, Semua Kecamatan, Semua Kel/Desa	PENDAPATAN ASLI DAERAH (PAD)	-	Peningkatan Infrastruktur Pelayanan Publik	-	1 Laporan	12.000.000,00	BADAN PENELITIAN DAN PENGEMBANGAN MERANGIN
	5.05.01.2.02	Administrasi Keuangan Perangkat Daerah	-	24 Dokumen			-	2.213.000.000,00			-	3 - Tata Kelola Pemerintahan Peningkatan Infrastruktur Pelayanan Publik	-	8 Dokumen	2.256.000.000,00	BADAN PENELITIAN DAN PENGEMBANGAN MERANGIN
	5.05.01.2.02.0001	Penyediaan Gaji dan Tunjangan ASN														
			Jumlah Orang yang Menerima Gaji dan Tunjangan ASN	48 Orang/bulan			16 Orang/bulan	1.980.000.000,00	Kab. Merangin, Semua Kecamatan, Semua Kel/Desa	PAJAK DAERAH	-	3 - Tata Kelola Pemerintahan Peningkatan Infrastruktur Pelayanan Publik	-	16 Orang/bulan	2.000.000.000,00	BADAN PENELITIAN DAN PENGEMBANGAN MERANGIN
	5.05.01.2.02.0003	Pelaksanaan Penatausahaan dan Pengujian/Verifikasi Keuangan SKPD														
			Jumlah Dokumen Penatausahaan dan Pengujian/Verifikasi Keuangan SKPD	3 Dokumen			1 Dokumen	200.000.000,00	Kab. Merangin, Semua Kecamatan, Semua Kel/Desa	PENDAPATAN ASLI DAERAH (PAD)	-	Peningkatan Infrastruktur Pelayanan Publik	-	1 Dokumen	220.000.000,00	BADAN PENELITIAN DAN PENGEMBANGAN MERANGIN
	5.05.01.2.02.0005	Koordinasi dan Penyusunan Laporan Keuangan Akhir Tahun SKPD														
			Jumlah Laporan Keuangan Akhir Tahun SKPD dan Laporan Hasil Koordinasi Penyusunan Laporan Keuangan Akhir Tahun SKPD	3 Laporan			1 Laporan	11.000.000,00	Kab. Merangin, Semua Kecamatan, Semua Kel/Desa	PENDAPATAN ASLI DAERAH (PAD)	-	Peningkatan Infrastruktur Pelayanan Publik	-	1 Laporan	12.000.000,00	BADAN PENELITIAN DAN PENGEMBANGAN MERANGIN
	5.05.01.2.02.0007	Koordinasi dan Penyusunan Laporan Keuangan Bulanan/ Triwulanan/ Semesteran SKPD														

NO	KODE	URUSAN / BIDANG URUSAN / PROGRAM / KEGIATAN / SUB KEGIATAN	INDIKATOR PROGRAM / KEGIATAN / SUB KEGIATAN	TARGET AKHIR PERIODE RENSTRA OPD	REALISASI CAPAIAN RENJA OPD TAHUN 2023	PRAKIRAAN CAPAIAN TARGET RENJA OPD TAHUN 2024	CAPAIAN KINERJA DAN KERANGKA PENDANAAN						KELOMPOK SASARAN	PRAKIRAAN MAJU RENCANA TAHUN 2026		PERANGKAT DAERAH PENANGGUNG JAWAB
							TARGET 2025	PAGU INDIKATIF (Rp)	LOKASI	SUMBER DANA	PRIORITAS			TARGET	PAGU INDIKATIF (Rp)	
											NASIONAL	DAERAH				
1	2	3	4	5	6	7	8	9	10	11	12	13	14	15	16	17
			Jumlah Laporan Keuangan Bulanan/ Triwulanan/ Semesteran SKPD dan Laporan Koordinasi Penyusunan Laporan Keuangan Bulanan/Triwulanan/Semesteran SKPD	3 Laporan			1 Laporan	11.000.000,00	Kab. Merangin, Semua Kecamatan, Semua Kel/Desa	PENDAPATAN ASLI DAERAH (PAD)	-	3 - Tata Kelola Pemerintahan Mewujudkan Tatakelola Pemerintahan Yang Efektif, Bersih dan Melayani	-	1 Laporan	12.000.000,00	BADAN PENELITIAN DAN PENGEMBANGAN MERANGIN
	5.05.01.2.02.0008	Penyusunan Pelaporan dan Analisis Prognosis Realisasi Anggaran														
			Jumlah Dokumen Pelaporan dan Analisis Prognosis Realisasi Anggaran	3 Dokumen			1 Dokumen	11.000.000,00	Kab. Merangin, Semua Kecamatan, Semua Kel/Desa	PENDAPATAN ASLI DAERAH (PAD)	-	3 - Tata Kelola Pemerintahan Mewujudkan Tatakelola Pemerintahan Yang Efektif, Bersih dan Melayani	-	1 Dokumen	12.000.000,00	BADAN PENELITIAN DAN PENGEMBANGAN MERANGIN
	5.05.01.2.03	Administrasi Barang Milik Daerah pada Perangkat Daerah	-	9 Dokumen			-	33.000.000,00			-	3 - Tata Kelola Pemerintahan Peningkatan Infrastruktur Pelayanan Publik	-	3 Dokumen	36.000.000,00	BADAN PENELITIAN DAN PENGEMBANGAN MERANGIN
	5.05.01.2.03.0001	Penyusunan Perencanaan Kebutuhan Barang Milik Daerah SKPD														
			Jumlah Rencana Kebutuhan Barang Milik Daerah SKPD	3 Dokumen			1 Dokumen	11.000.000,00	Kab. Merangin, Semua Kecamatan, Semua Kel/Desa	PENDAPATAN ASLI DAERAH (PAD)	-	3 - Tata Kelola Pemerintahan Peningkatan Infrastruktur Pelayanan Publik	-	1 Dokumen	12.000.000,00	BADAN PENELITIAN DAN PENGEMBANGAN MERANGIN
	5.05.01.2.03.0005	Rekonsiliasi dan Penyusunan Laporan Barang Milik Daerah pada SKPD														
			Jumlah Laporan Rekonsiliasi dan Penyusunan Laporan Barang Milik Daerah pada SKPD	3 Laporan			1 Laporan	11.000.000,00	Kab. Merangin, Semua Kecamatan, Semua Kel/Desa	PENDAPATAN ASLI DAERAH (PAD)	-	3 - Tata Kelola Pemerintahan Mewujudkan Tatakelola Pemerintahan Yang Efektif, Bersih dan Melayani	-	1 Laporan	12.000.000,00	BADAN PENELITIAN DAN PENGEMBANGAN MERANGIN
	5.05.01.2.03.0006	Penatausahaan Barang Milik Daerah pada SKPD														

NO	KODE	URUSAN / BIDANG URUSAN / PROGRAM / KEGIATAN / SUB KEGIATAN	INDIKATOR PROGRAM / KEGIATAN / SUB KEGIATAN	TARGET AKHIR PERIODE RENSTRA OPD	REALISASI CAPAIAN RENJA OPD TAHUN 2023	PRAKIRAAN CAPAIAN TARGET RENJA OPD TAHUN 2024	CAPAIAN KINERJA DAN KERANGKA PENDANAAN						KELOMPOK SASARAN	PRAKIRAAN MAJU RENCANA TAHUN 2026		PERANGKAT DAERAH PENANGGUNG JAWAB
							TARGET 2025	PAGU INDIKATIF (Rp)	LOKASI	SUMBER DANA	PRIORITAS			TARGET	PAGU INDIKATIF (Rp)	
											NASIONAL	DAERAH				
1	2	3	4	5	6	7	8	9	10	11	12	13	14	15	16	17
			Jumlah Laporan Penatausahaan Barang Milik Daerah pada SKPD	3 Laporan			1 Laporan	11.000.000,00	Kab. Merangin, Semua Kecamatan, Semua Kel/Desa	PENDAPATAN ASLI DAERAH (PAD)	-	3 - Tata Kelola Pemerintahan Mewujudkan Tatakelola Pemerintahan Yang Efektif, Bersih dan Melayani	-	1 Laporan	12.000.000,00	BADAN PENELITIAN DAN PENGEMBANGAN MERANGIN
	5.05.01.2.05	Administrasi Kepegawaian Perangkat Daerah	-	96,50 %			-	200.000.000,00			-	3 - Tata Kelola Pemerintahan Peningkatan Infrastruktur Pelayanan Publik	-	96,50 %	220.000.000,00	BADAN PENELITIAN DAN PENGEMBANGAN MERANGIN
	5.05.01.2.05.0002	Pengadaan Pakaian Dinas beserta Atribut Kelengkapannya														
			Jumlah Paket Pakaian Dinas beserta Atribut Kelengkapan	36 Paket			36 Paket	35.000.000,00	Kab. Merangin, Semua Kecamatan, Semua Kel/Desa	PENDAPATAN ASLI DAERAH (PAD)	-	3 - Tata Kelola Pemerintahan Peningkatan Infrastruktur Pelayanan Publik	-	36 Paket	40.000.000,00	BADAN PENELITIAN DAN PENGEMBANGAN MERANGIN
	5.05.01.2.05.0009	Pendidikan dan Pelatihan Pegawai Berdasarkan Tugas dan Fungsi														
			Jumlah Pegawai Berdasarkan Tugas dan Fungsi yang Mengikuti Pendidikan dan Pelatihan	108 Orang			36 Orang	80.000.000,00	Kab. Merangin, Semua Kecamatan, Semua Kel/Desa	PENDAPATAN ASLI DAERAH (PAD)	-	3 - Tata Kelola Pemerintahan Mewujudkan Tatakelola Pemerintahan Yang Efektif, Bersih dan Melayani	-	36 Orang	80.000.000,00	BADAN PENELITIAN DAN PENGEMBANGAN MERANGIN
	5.05.01.2.05.0010	Sosialisasi Peraturan Perundang-Undangan														
			Jumlah Orang yang Mengikuti Sosialisasi Peraturan Perundang-Undangan	108 Orang			36 Orang	30.000.000,00	Kab. Merangin, Semua Kecamatan, Semua Kel/Desa	PENDAPATAN ASLI DAERAH (PAD)	-	3 - Tata Kelola Pemerintahan Peningkatan Infrastruktur Pelayanan Publik	-	36 Orang	40.000.000,00	BADAN PENELITIAN DAN PENGEMBANGAN MERANGIN
	5.05.01.2.05.0011	Bimbingan Teknis Implementasi Peraturan Perundang-Undangan														

NO	KODE	URUSAN / BIDANG URUSAN / PROGRAM / KEGIATAN / SUB KEGIATAN	INDIKATOR PROGRAM / KEGIATAN / SUB KEGIATAN	TARGET AKHIR PERIODE RENSTRA OPD	REALISASI CAPAIAN RENJA OPD TAHUN 2023	PRAKIRAAN CAPAIAN TARGET RENJA OPD TAHUN 2024	CAPAIAN KINERJA DAN KERANGKA PENDANAAN						KELOMPOK SASARAN	PRAKIRAAN MAJU RENCANA TAHUN 2026		PERANGKAT DAERAH PENANGGUNG JAWAB
							TARGET 2025	PAGU INDIKATIF (Rp)	LOKASI	SUMBER DANA	PRIORITAS			TARGET	PAGU INDIKATIF (Rp)	
											NASIONAL	DAERAH				
1	2	3	4	5	6	7	8	9	10	11	12	13	14	15	16	17
			Jumlah Orang yang Mengikuti Bimbingan Teknis Implementasi Peraturan Perundang-Undangan	108 Orang			36 Orang	55.000.000,00	Kab. Merangin, Semua Kecamatan, Semua Kel/Desa	PENDAPATAN ASLI DAERAH (PAD)	-	3 - Tata Kelola Pemerintahan Peningkatan Infrastruktur Pelayanan Publik	-	36 Orang	60.000.000,00	BADAN PENELITIAN DAN PENGEMBANGAN MERANGIN
	5.05.01.2.06	Administrasi Umum Perangkat Daerah	-	96,50 %			-	616.000.000,00			-	3 - Tata Kelola Pemerintahan Peningkatan Infrastruktur Pelayanan Publik	-	96,50 %	687.000.000,00	BADAN PENELITIAN DAN PENGEMBANGAN MERANGIN
	5.05.01.2.06.0001	Penyediaan Komponen Instalasi Listrik/Penerangan Bangunan Kantor														
			Jumlah Paket Komponen Instalasi Listrik/Penerangan Bangunan Kantor yang Disediakan	3 Paket			1 Paket	30.000.000,00	Kab. Merangin, Semua Kecamatan, Semua Kel/Desa	PENDAPATAN ASLI DAERAH (PAD)	-	3 - Tata Kelola Pemerintahan Peningkatan Infrastruktur Pelayanan Publik	-	1 Paket	35.000.000,00	BADAN PENELITIAN DAN PENGEMBANGAN MERANGIN
	5.05.01.2.06.0002	Penyediaan Peralatan dan Perlengkapan Kantor														
			Jumlah Paket Peralatan dan Perlengkapan Kantor yang Disediakan	5 Paket			1 Paket	110.000.000,00	Kab. Merangin, Semua Kecamatan, Semua Kel/Desa	PENDAPATAN ASLI DAERAH (PAD)	-	3 - Tata Kelola Pemerintahan Mewujudkan Tatakelola Pemerintahan Yang Efektif, Bersih dan Melayani	-	1 Paket	120.000.000,00	BADAN PENELITIAN DAN PENGEMBANGAN MERANGIN
	5.05.01.2.06.0003	Penyediaan Peralatan Rumah Tangga														
			Jumlah Paket Peralatan Rumah Tangga yang Disediakan	9 Paket			3 Paket	55.000.000,00	Kab. Merangin, Semua Kecamatan, Semua Kel/Desa	PENDAPATAN ASLI DAERAH (PAD)	-	3 - Tata Kelola Pemerintahan Mewujudkan Tatakelola Pemerintahan Yang Efektif, Bersih dan Melayani	-	3 Paket	60.000.000,00	BADAN PENELITIAN DAN PENGEMBANGAN MERANGIN
	5.05.01.2.06.0004	Penyediaan Bahan Logistik Kantor														
			Jumlah Paket Bahan Logistik Kantor yang Disediakan	3 Paket			1 Paket	110.000.000,00	Kab. Merangin, Semua Kecamatan, Semua Kel/Desa	PENDAPATAN ASLI DAERAH (PAD)	-	Peningkatan Infrastruktur Pelayanan Publik	-	1 Paket	120.000.000,00	BADAN PENELITIAN DAN PENGEMBANGAN MERANGIN

NO	KODE	URUSAN / BIDANG URUSAN / PROGRAM / KEGIATAN / SUB KEGIATAN	INDIKATOR PROGRAM / KEGIATAN / SUB KEGIATAN	TARGET AKHIR PERIODE RENSTRA OPD	REALISASI CAPAIAN RENJA OPD TAHUN 2023	PRAKIRAAN CAPAIAN TARGET RENJA OPD TAHUN 2024	CAPAIAN KINERJA DAN KERANGKA PENDANAAN						KELOMPOK SASARAN	PRAKIRAAN MAJU RENCANA TAHUN 2026		PERANGKAT DAERAH PENANGGUNG JAWAB
							TARGET 2025	PAGU INDIKATIF (Rp)	LOKASI	SUMBER DANA	PRIORITAS			TARGET	PAGU INDIKATIF (Rp)	
											NASIONAL	DAERAH				
1	2	3	4	5	6	7	8	9	10	11	12	13	14	15	16	17
	5.05.01.2.06.0005	Penyediaan Barang Cetakan dan Penggandaan														
			Jumlah Paket Barang Cetakan dan Penggandaan yang Disediakan	3 Paket			1 Paket	25.000.000,00	Kab. Merangin, Semua Kecamatan, Semua Kel/Desa	PENDAPATAN ASLI DAERAH (PAD)	-	Mewujudkan Tatakelola Pemerintahan Yang Efektif, Bersih dan Melayani	-	1 Paket	30.000.000,00	BADAN PENELITIAN DAN PENGEMBANGAN MERANGIN
	5.05.01.2.06.0006	Penyediaan Bahan Bacaan dan Peraturan Perundang-undangan														
			Jumlah Dokumen Bahan Bacaan dan Peraturan Perundang-Undangan yang Disediakan	30 Dokumen			10 Dokumen	11.000.000,00	Kab. Merangin, Semua Kecamatan, Semua Kel/Desa	PENDAPATAN ASLI DAERAH (PAD)	-	Mewujudkan Tatakelola Pemerintahan Yang Efektif, Bersih dan Melayani	-	10 Dokumen	12.000.000,00	BADAN PENELITIAN DAN PENGEMBANGAN MERANGIN
	5.05.01.2.06.0009	Penyelenggaraan Rapat Koordinasi dan Konsultasi SKPD														
			Jumlah Laporan Penyelenggaraan Rapat Koordinasi dan Konsultasi SKPD	3 Laporan			1 Laporan	220.000.000,00	Kab. Merangin, Semua Kecamatan, Semua Kel/Desa	PENDAPATAN ASLI DAERAH (PAD)	-	3 - Tata Kelola Pemerintahan Peningkatan Infrastruktur Pelayanan Publik	-	1 Laporan	250.000.000,00	BADAN PENELITIAN DAN PENGEMBANGAN MERANGIN
	5.05.01.2.06.0011	Dukungan Pelaksanaan Sistem Pemerintahan Berbasis Elektronik pada SKPD														
			Jumlah Dokumen Dukungan Pelaksanaan Sistem Pemerintahan Berbasis Elektronik pada SKPD	3 Dokumen			1 Dokumen	55.000.000,00	Kab. Merangin, Semua Kecamatan, Semua Kel/Desa	PENDAPATAN ASLI DAERAH (PAD)	-	3 - Tata Kelola Pemerintahan Mewujudkan Tatakelola Pemerintahan Yang Efektif, Bersih dan Melayani	-	1 Dokumen	60.000.000,00	BADAN PENELITIAN DAN PENGEMBANGAN MERANGIN
	5.05.01.2.07	Pengadaan Barang Milik Daerah Penunjang Urusan Pemerintah Daerah	-	70,50 %			-	270.000.000,00			-	3 - Tata Kelola Pemerintahan Mewujudkan Tatakelola Pemerintahan Yang Efektif, Bersih dan Melayani	-	70,50 %	80.000.000,00	BADAN PENELITIAN DAN PENGEMBANGAN MERANGIN
	5.05.01.2.07.0005	Pengadaan Mebel														

NO	KODE	URUSAN / BIDANG URUSAN / PROGRAM / KEGIATAN / SUB KEGIATAN	INDIKATOR PROGRAM / KEGIATAN / SUB KEGIATAN	TARGET AKHIR PERIODE RENSTRA OPD	REALISASI CAPAIAN RENJA OPD TAHUN 2023	PRAKIRAAN CAPAIAN TARGET RENJA OPD TAHUN 2024	CAPAIAN KINERJA DAN KERANGKA PENDANAAN						KELOMPOK SASARAN	PRAKIRAAN MAJU RENCANA TAHUN 2026		PERANGKAT DAERAH PENANGGUNG JAWAB
							TARGET 2025	PAGU INDIKATIF (Rp)	LOKASI	SUMBER DANA	PRIORITAS			TARGET	PAGU INDIKATIF (Rp)	
											NASIONAL	DAERAH				
1	2	3	4	5	6	7	8	9	10	11	12	13	14	15	16	17
			Jumlah Paket Mebel yang Disediakan	18 Unit			6 Unit	35.000.000,00	Kab. Merangin, Semua Kecamatan, Semua Kel/Desa	PENDAPATAN ASLI DAERAH (PAD)	-	3 - Tata Kelola Pemerintahan Mewujudkan Tatakelola Pemerintahan Yang Efektif, Bersih dan Melayani	-	6 Unit	40.000.000,00	BADAN PENELITIAN DAN PENGEMBANGAN MERANGIN
	5.05.01.2.07.0006	Pengadaan Peralatan dan Mesin Lainnya														
			Jumlah Unit Peralatan dan Mesin Lainnya yang Disediakan	6 Unit			2 Unit	35.000.000,00	Kab. Merangin, Semua Kecamatan, Semua Kel/Desa	PENDAPATAN ASLI DAERAH (PAD)	-	3 - Tata Kelola Pemerintahan Mewujudkan Tatakelola Pemerintahan Yang Efektif, Bersih dan Melayani	-	2 Unit	40.000.000,00	BADAN PENELITIAN DAN PENGEMBANGAN MERANGIN
	5.05.01.2.07.0010	Pengadaan Sarana dan Prasarana Gedung Kantor atau Bangunan Lainnya														
			Jumlah Unit Sarana dan Prasarana Gedung Kantor atau Bangunan Lainnya yang Disediakan	2 Unit			1 Unit	100.000.000,00	Kab. Merangin, Semua Kecamatan, Semua Kel/Desa	PENDAPATAN ASLI DAERAH (PAD)	-	3 - Tata Kelola Pemerintahan Peningkatan Infrastruktur Pelayanan Publik	-	- Unit	0,00	BADAN PENELITIAN DAN PENGEMBANGAN MERANGIN
	5.05.01.2.07.0011	Pengadaan Sarana dan Prasarana Pendukung Gedung Kantor atau Bangunan Lainnya														
			Jumlah Unit Sarana dan Prasarana Pendukung Gedung Kantor atau Bangunan Lainnya yang Disediakan	2 Unit			1 Unit	100.000.000,00	Kab. Merangin, Semua Kecamatan, Semua Kel/Desa	PENDAPATAN ASLI DAERAH (PAD)	-	3 - Tata Kelola Pemerintahan Mewujudkan Tatakelola Pemerintahan Yang Efektif, Bersih dan Melayani	-	- Unit	0,00	BADAN PENELITIAN DAN PENGEMBANGAN MERANGIN
	5.05.01.2.08	Penyediaan Jasa Penunjang Urusan Pemerintahan Daerah	-	96,50 %			-	185.000.000,00			-	Peningkatan Infrastruktur Pelayanan Publik	-	96,50 %	210.000.000,00	BADAN PENELITIAN DAN PENGEMBANGAN MERANGIN
	5.05.01.2.08.0001	Penyediaan Jasa Surat Menyurat														
			Jumlah Laporan Penyediaan Jasa Surat Menyurat	3 Laporan			1 Laporan	25.000.000,00	Kab. Merangin, Semua Kecamatan, Semua Kel/Desa	PENDAPATAN ASLI DAERAH (PAD)	-	Peningkatan Infrastruktur Pelayanan Publik	-	1 Laporan	30.000.000,00	BADAN PENELITIAN DAN PENGEMBANGAN MERANGIN
	5.05.01.2.08.0002	Penyediaan Jasa Komunikasi, Sumber Daya Air dan Listrik														

NO	KODE	URUSAN / BIDANG URUSAN / PROGRAM / KEGIATAN / SUB KEGIATAN	INDIKATOR PROGRAM / KEGIATAN / SUB KEGIATAN	TARGET AKHIR PERIODE RENSTRA OPD	REALISASI CAPAIAN RENJA OPD TAHUN 2023	PRAKIRAAN CAPAIAN TARGET RENJA OPD TAHUN 2024	CAPAIAN KINERJA DAN KERANGKA PENDANAAN						KELOMPOK SASARAN	PRAKIRAAN MAJU RENCANA TAHUN 2026		PERANGKAT DAERAH PENANGGUNG JAWAB
							TARGET 2025	PAGU INDIKATIF (Rp)	LOKASI	SUMBER DANA	PRIORITAS			TARGET	PAGU INDIKATIF (Rp)	
											NASIONAL	DAERAH				
1	2	3	4	5	6	7	8	9	10	11	12	13	14	15	16	17
			Jumlah Laporan Penyediaan Jasa Komunikasi, Sumber Daya Air dan Listrik yang Disediakan	3 Laporan			1 Laporan	40.000.000,00	Kab. Merangin, Semua Kecamatan, Semua Kel/Desa	PENDAPATAN ASLI DAERAH (PAD)	-	3 - Tata Kelola Pemerintahan Mewujudkan Tatakelola Pemerintahan Yang Efektif, Bersih dan Melayani	-	1 Laporan	40.000.000,00	BADAN PENELITIAN DAN PENGEMBANGAN MERANGIN
	5.05.01.2.08.0004	Penyediaan Jasa Pelayanan Umum Kantor														
			Jumlah Laporan Penyediaan Jasa Pelayanan Umum Kantor yang Disediakan	3 Laporan			1 Laporan	120.000.000,00	Kab. Merangin, Semua Kecamatan, Semua Kel/Desa	PENDAPATAN ASLI DAERAH (PAD)	-	Peningkatan Infrastruktur Pelayanan Publik	-	1 Laporan	140.000.000,00	BADAN PENELITIAN DAN PENGEMBANGAN MERANGIN
	5.05.01.2.09	Pemeliharaan Barang Milik Daerah Penunjang Urusan Pemerintahan Daerah	-	80,50 %			-	295.000.000,00			-	Peningkatan Infrastruktur Pelayanan Publik	-	80,50 %	360.000.000,00	BADAN PENELITIAN DAN PENGEMBANGAN MERANGIN
	5.05.01.2.09.0001	Penyediaan Jasa Pemeliharaan, Biaya Pemeliharaan, dan Pajak Kendaraan Perorangan Dinas atau Kendaraan Dinas Jabatan														
			Jumlah Kendaraan Perorangan Dinas atau Kendaraan Dinas Jabatan yang Dipelihara dan dibayarkan Pajaknya	3 Unit			1 Unit	70.000.000,00	Kab. Merangin, Semua Kecamatan, Semua Kel/Desa	PENDAPATAN ASLI DAERAH (PAD)	-	Peningkatan Infrastruktur Pelayanan Publik	-	1 Unit	80.000.000,00	BADAN PENELITIAN DAN PENGEMBANGAN MERANGIN
	5.05.01.2.09.0002	Penyediaan Jasa Pemeliharaan, Biaya Pemeliharaan, Pajak dan Perizinan Kendaraan Dinas Operasional atau Lapangan														
			Jumlah Kendaraan Dinas Operasional atau Lapangan yang Dipelihara dan dibayarkan Pajak dan Perizinannya	27 Unit			9 Unit	60.000.000,00	Kab. Merangin, Semua Kecamatan, Semua Kel/Desa	PENDAPATAN ASLI DAERAH (PAD)	-	Mewujudkan Tatakelola Pemerintahan Yang Efektif, Bersih dan Melayani	-	9 Unit	70.000.000,00	BADAN PENELITIAN DAN PENGEMBANGAN MERANGIN
	5.05.01.2.09.0005	Pemeliharaan Mebel														
			Jumlah Mebel yang Dipelihara	3 Unit			1 Unit	25.000.000,00	Kab. Merangin, Semua Kecamatan, Semua Kel/Desa	PENDAPATAN ASLI DAERAH (PAD)	-	3 - Tata Kelola Pemerintahan Mewujudkan Tatakelola Pemerintahan Yang Efektif, Bersih dan Melayani	-	1 Unit	30.000.000,00	BADAN PENELITIAN DAN PENGEMBANGAN MERANGIN
	5.05.01.2.09.0006	Pemeliharaan Peralatan dan Mesin Lainnya														
			Jumlah Peralatan dan Mesin Lainnya yang Dipelihara	45 Unit			15 Unit	80.000.000,00	Kab. Merangin, Semua Kecamatan, Semua Kel/Desa	PENDAPATAN ASLI DAERAH (PAD)	-	Peningkatan Infrastruktur Pelayanan Publik	-	15 Unit	80.000.000,00	BADAN PENELITIAN DAN PENGEMBANGAN MERANGIN

NO	KODE	URUSAN / BIDANG URUSAN / PROGRAM / KEGIATAN / SUB KEGIATAN	INDIKATOR PROGRAM / KEGIATAN / SUB KEGIATAN	TARGET AKHIR PERIODE RENSTRA OPD	REALISASI CAPAIAN RENJA OPD TAHUN 2023	PRAKIRAAN CAPAIAN TARGET RENJA OPD TAHUN 2024	CAPAIAN KINERJA DAN KERANGKA PENDANAAN						KELOMPOK SASARAN	PRAKIRAAN MAJU RENCANA TAHUN 2026		PERANGKAT DAERAH PENANGGUNG JAWAB
							TARGET 2025	PAGU INDIKATIF (Rp)	LOKASI	SUMBER DANA	PRIORITAS			TARGET	PAGU INDIKATIF (Rp)	
											NASIONAL	DAERAH				
1	2	3	4	5	6	7	8	9	10	11	12	13	14	15	16	17
	5.05.01.2.09.0009	Pemeliharaan/Rehabilitasi Gedung Kantor dan Bangunan Lainnya														
			Jumlah Gedung Kantor dan Bangunan Lainnya yang Dipelihara/Direhabilitasi	3 Unit			1 Unit	20.000.000,00	Kab. Merangin, Semua Kecamatan, Semua Kel/Desa	PENDAPATAN ASLI DAERAH (PAD)	-	3 - Tata Kelola Pemerintahan Mewujudkan Tatakelola Pemerintahan Yang Efektif, Bersih dan Melayani	-	1 Unit	50.000.000,00	BADAN PENELITIAN DAN PENGEMBANGAN MERANGIN
	5.05.01.2.09.0010	Pemeliharaan/Rehabilitasi Sarana dan Prasarana Gedung Kantor atau Bangunan Lainnya														
			Jumlah Sarana dan Prasarana Gedung Kantor atau Bangunan Lainnya yang Dipelihara/Direhabilitasi	3 Unit			1 Unit	20.000.000,00	Kab. Merangin, Semua Kecamatan, Semua Kel/Desa	PENDAPATAN ASLI DAERAH (PAD)	-	3 - Tata Kelola Pemerintahan Mewujudkan Tatakelola Pemerintahan Yang Efektif, Bersih dan Melayani	-	1 Unit	50.000.000,00	BADAN PENELITIAN DAN PENGEMBANGAN MERANGIN
	5.05.01.2.09.0011	Pemeliharaan/Rehabilitasi Sarana dan Prasarana Pendukung Gedung Kantor atau Bangunan Lainnya														
			Jumlah Sarana dan Prasarana Pendukung Gedung Kantor atau Bangunan Lainnya yang Dipelihara/Direhabilitasi	3 Unit			1 Unit	20.000.000,00	Kab. Merangin, Semua Kecamatan, Semua Kel/Desa	PENDAPATAN ASLI DAERAH (PAD)	-	3 - Tata Kelola Pemerintahan Mewujudkan Tatakelola Pemerintahan Yang Efektif, Bersih dan Melayani	-	1 Unit	0,00	BADAN PENELITIAN DAN PENGEMBANGAN MERANGIN
2.	**5.05.02**	**PROGRAM PENELITIAN DAN PENGEMBANGAN DAERAH**	**-**	**-**			**-**	**1.190.000.000,00**						**-**	**800.000.000,00**	
	5.05.02.2.01	Penelitian dan Pengembangan Bidang Penyelenggaraan Pemerintahan dan Pengkajian Peraturan	*Persentase pemanfaatan rekomendasi hasil Kajian, reviu dalam perumusan kebijakan pengembangan Bidang Penyelenggaraan Pemerintahan dan Pengkajian Peraturan*	100 %			100 %	330.000.000,00			-	Peningkatan Infrastruktur Pelayanan Publik	-	100 %	0,00	BADAN PENELITIAN DAN PENGEMBANGAN MERANGIN
	5.05.02.2.01.0002	Fasilitasi, Pelaksanaan dan Evaluasi Penelitian dan Pengembangan Bidang Pemerintahan Umum														
			Jumlah Laporan Hasil Pelaksanaan Fasilitasi, Pelaksanaan dan Evaluasi Penelitian dan Pengembangan Bidang Pemerintahan Umum	1 Laporan			1 Laporan	110.000.000,00	Kab. Merangin, Semua Kecamatan, Semua Kel/Desa	PENDAPATAN ASLI DAERAH (PAD)	-	Peningkatan Infrastruktur Pelayanan Publik	-	- Laporan	0,00	BADAN PENELITIAN DAN PENGEMBANGAN MERANGIN
	5.05.02.2.01.0004	Fasilitasi, Pelaksanaan dan Evaluasi Penelitian dan Pengembangan Bidang Aparatur dan Reformasi Birokrasi														

NO	KODE	URUSAN / BIDANG URUSAN / PROGRAM / KEGIATAN / SUB KEGIATAN	INDIKATOR PROGRAM / KEGIATAN / SUB KEGIATAN	TARGET AKHIR PERIODE RENSTRA OPD	REALISASI CAPAIAN RENJA OPD TAHUN 2023	PRAKIRAAN CAPAIAN TARGET RENJA OPD TAHUN 2024	CAPAIAN KINERJA DAN KERANGKA PENDANAAN						KELOMPOK SASARAN	PRAKIRAAN MAJU RENCANA TAHUN 2026		PERANGKAT DAERAH PENANGGUNG JAWAB
							TARGET 2025	PAGU INDIKATIF (Rp)	LOKASI	SUMBER DANA	PRIORITAS			TARGET	PAGU INDIKATIF (Rp)	
											NASIONAL	DAERAH				
1	2	3	4	5	6	7	8	9	10	11	12	13	14	15	16	17
			Jumlah Laporan Pelaksanaan Fasilitasi, Pelaksanaan dan Evaluasi Penelitian dan Pengembangan Bidang Aparatur dan Reformasi Birokrasi	1 Laporan			1 Laporan	110.000.000,00	Kab. Merangin, Semua Kecamatan, Semua Kel/Desa	PENDAPATAN ASLI DAERAH (PAD)	-	Peningkatan Infrastruktur Pelayanan Publik	-	- Laporan	0,00	BADAN PENELITIAN DAN PENGEMBANGAN MERANGIN
	5.05.02.2.01.0013	Perumusan Rekomendasi atas Rencana Penetapan Peraturan Baru dan/atau Evaluasi Terhadap Pelaksanaan Peraturan														
			Jumlah Rekomendasi atas Rencana Penetapan Peraturan Baru dan/atau Evaluasi Terhadap Pelaksanaan Peraturan yang Diterbitkan	2 Rekomendasi			1 Rekomendasi	110.000.000,00	Kab. Merangin, Semua Kecamatan, Semua Kel/Desa	PENDAPATAN ASLI DAERAH (PAD)	-	Peningkatan Infrastruktur Pelayanan Publik	-	- Rekomendasi	0,00	BADAN PENELITIAN DAN PENGEMBANGAN MERANGIN
	5.05.02.2.03	Penelitian dan Pengembangan Bidang Ekonomi dan Pembangunan	-	100 %			-	220.000.000,00			-	3 - Tata Kelola Pemerintahan Mewujudkan Tatakelola Pemerintahan Yang Efektif, Bersih dan Melayani	-	100 %	120.000.000,00	BADAN PENELITIAN DAN PENGEMBANGAN MERANGIN
	5.05.02.2.03.0009	Penelitian dan Pengembangan Pekerjaan Umum														
			Jumlah Dokumen Hasil Penelitian dan Pengembangan Pekerjaan Umum	1 Dokumen			1 Dokumen	110.000.000,00	Kab. Merangin, Semua Kecamatan, Semua Kel/Desa	PENDAPATAN ASLI DAERAH (PAD)	-	3 - Tata Kelola Pemerintahan Mewujudkan Tatakelola Pemerintahan Yang Efektif, Bersih dan Melayani	-	- Dokumen	0,00	BADAN PENELITIAN DAN PENGEMBANGAN MERANGIN
	5.05.02.2.03.0011	Penelitian dan Pengembangan Perumahan dan Kawasan Permukiman														
			Jumlah Dokumen Hasil Penelitian dan Pengembangan Perumahan dan Kawasan Permukiman	2 Dokumen			1 Dokumen	110.000.000,00	Kab. Merangin, Semua Kecamatan, Semua Kel/Desa	PENDAPATAN ASLI DAERAH (PAD)	-	Mewujudkan Tatakelola Pemerintahan Yang Efektif, Bersih dan Melayani	-	1 Dokumen	120.000.000,00	BADAN PENELITIAN DAN PENGEMBANGAN MERANGIN
	5.05.02.2.04	Pengembangan Inovasi dan Teknologi	-	100 %			-	640.000.000,00			-	3 - Tata Kelola Pemerintahan Peningkatan Infrastruktur Pelayanan Publik	-	100 %	680.000.000,00	BADAN PENELITIAN DAN PENGEMBANGAN MERANGIN
	5.05.02.2.04.0002	Uji Coba dan Penerapan Rancang Bangun/Model Replikasi dan Invensi di Bidang Difusi Inovasi dan Penerapan Teknologi														

NO	KODE	URUSAN / BIDANG URUSAN / PROGRAM / KEGIATAN / SUB KEGIATAN	INDIKATOR PROGRAM / KEGIATAN / SUB KEGIATAN	TARGET AKHIR PERIODE RENSTRA OPD	REALISASI CAPAIAN RENJA OPD TAHUN 2023	PRAKIRAAN CAPAIAN TARGET RENJA OPD TAHUN 2024	CAPAIAN KINERJA DAN KERANGKA PENDANAAN						KELOMPOK SASARAN	PRAKIRAAN MAJU RENCANA TAHUN 2026		PERANGKAT DAERAH PENANGGUNG JAWAB
							TARGET 2025	PAGU INDIKATIF (Rp)	LOKASI	SUMBER DANA	PRIORITAS			TARGET	PAGU INDIKATIF (Rp)	
											NASIONAL	DAERAH				
1	2	3	4	5	6	7	8	9	10	11	12	13	14	15	16	17
			Jumlah Laporan Hasil Pelaksanaan Uji Coba dan Penerapan Rancang Bangun/Model Replikasi dan Invensi di Bidang Difusi Inovasi dan Penerapan Teknologi	3 Laporan			1 Laporan	160.000.000,00	Kab. Merangin, Semua Kecamatan, Semua Kel/Desa	PENDAPATAN ASLI DAERAH (PAD)	-	3 - Tata Kelola Pemerintahan Peningkatan Infrastruktur Pelayanan Publik	-	1 Laporan	170.000.000,00	BADAN PENELITIAN DAN PENGEMBANGAN MERANGIN
	5.05.02.2.04.0003	Diseminasi Jenis, Prosedur dan Metode Penyelenggaraan Pemerintahan Daerah yang Bersifat Inovatif														
			Jumlah Laporan Hasil Pelaksanaan Diseminasi Jenis, Prosedur dan Metode Penyelenggaraan Pemerintahan Daerah yang Bersifat Inovatif	3 Laporan			1 Laporan	160.000.000,00	Kab. Merangin, Semua Kecamatan, Semua Kel/Desa	PENDAPATAN ASLI DAERAH (PAD)	-	3 - Tata Kelola Pemerintahan Peningkatan Infrastruktur Pelayanan Publik	-	1 Laporan	170.000.000,00	BADAN PENELITIAN DAN PENGEMBANGAN MERANGIN
	5.05.02.2.04.0004	Sosialisasi dan Diseminasi Hasil-Hasil Kelitbangan														
			Jumlah Laporan Hasil Penyelenggaraan Sosialisasi dan Diseminasi Hasil-Hasil Kelitbangan	3 Laporan			1 Laporan	110.000.000,00	Kab. Merangin, Semua Kecamatan, Semua Kel/Desa	PENDAPATAN ASLI DAERAH (PAD)	-	Peningkatan Infrastruktur Pelayanan Publik	-	1 Laporan	120.000.000,00	BADAN PENELITIAN DAN PENGEMBANGAN MERANGIN
	5.05.02.2.04.0005	Fasilitasi Hak Kekayaan Intelektual														
			Jumlah Laporan Pelaksanaan Fasilitasi Hak Kekayaan Intelektual	56 Laporan			25 Laporan	210.000.000,00	Kab. Merangin, Semua Kecamatan, Semua Kel/Desa	PENDAPATAN ASLI DAERAH (PAD)	-	3 - Tata Kelola Pemerintahan Peningkatan Infrastruktur Pelayanan Publik	-	25 Laporan	220.000.000,00	BADAN PENELITIAN DAN PENGEMBANGAN MERANGIN
	J U M L A H							**5.079.000.000,00**							**4.733.000.000,00**	

PENETAPAN RENCANA KERJA ORGANISASI PERANGKAT DAERAH (RENJA OPD)
INSPEKTORAT KAB. MERANGIN
TAHUN 2025

NO	KODE	URUSAN / BIDANG URUSAN / PROGRAM / KEGIATAN / SUB KEGIATAN	INDIKATOR PROGRAM / KEGIATAN / SUB KEGIATAN	TARGET AKHIR PERIODE RENSTRA OPD	REALISASI CAPAIAN RENJA OPD TAHUN 2023	PRAKIRAAN CAPAIAN TARGET RENJA OPD TAHUN 2024	CAPAIAN KINERJA DAN KERANGKA PENDANAAN						KELOMPOK SASARAN	PRAKIRAAN MAJU RENCANA TAHUN 2026		PERANGKAT DAERAH PENANGGUNG JAWAB
							TARGET 2025	PAGU INDIKATIF (Rp)	LOKASI	SUMBER DANA	PRIORITAS			TARGET	PAGU INDIKATIF (Rp)	
											NASIONAL	DAERAH				
1	2	3	4	5	6	7	8	9	10	11	12	13	14	15	16	17
		INSPEKTORAT						**16.227.524.805,00**							**0,00**	
	6	**UNSUR PENGAWASAN URUSAN PEMERINTAHAN**						**16.227.524.805,00**							**0,00**	
	6.01	**INSPEKTORAT DAERAH**						**16.227.524.805,00**							**0,00**	
1.	**6.01.01**	**PROGRAM PENUNJANG URUSAN PEMERINTAHAN DAERAH KABUPATEN/KOTA**	**-**	**-**			**-**	**11.907.682.254,00**						**-**	**0,00**	
	6.01.01.2.01	Perencanaan, Penganggaran, dan Evaluasi Kinerja Perangkat Daerah	-	98 %			-	80.000.000,00			-	Mewujudkan Tatakelola Pemerintahan Yang Efektif, Bersih dan Melayani	-	98 %	0,00	INSPEKTORAT
	6.01.01.2.01.0001	Penyusunan Dokumen Perencanaan Perangkat Daerah														
			Jumlah Dokumen Perencanaan Perangkat Daerah	3 Dokumen			3 Dokumen	15.000.000,00	Kab. Merangin, Bangko, Semua Kel/Desa	PENDAPATAN ASLI DAERAH (PAD)	-	Mewujudkan Tatakelola Pemerintahan Yang Efektif, Bersih dan Melayani	-	1 Dokumen	0,00	INSPEKTORAT
	6.01.01.2.01.0002	Koordinasi dan Penyusunan Dokumen RKA-SKPD														
			Jumlah Dokumen RKA-SKPD dan Laporan Hasil Koordinasi Penyusunan Dokumen RKA-SKPD	3 Dokumen			3 Dokumen	15.000.000,00	Kab. Merangin, Bangko, Semua Kel/Desa	PENDAPATAN ASLI DAERAH (PAD)	-	Mewujudkan Tatakelola Pemerintahan Yang Efektif, Bersih dan Melayani	-	1 Dokumen	0,00	INSPEKTORAT
	6.01.01.2.01.0003	Koordinasi dan Penyusunan Dokumen Perubahan RKA-SKPD														
			Jumlah Dokumen Perubahan RKA-SKPD dan Laporan Hasil Koordinasi Penyusunan Dokumen Perubahan RKA-SKPD	3 Dokumen			3 Dokumen	10.000.000,00	Kab. Merangin, Bangko, Semua Kel/Desa	PENDAPATAN ASLI DAERAH (PAD)	-	Mewujudkan Tatakelola Pemerintahan Yang Efektif, Bersih dan Melayani	-	1 Dokumen	0,00	INSPEKTORAT
	6.01.01.2.01.0004	Koordinasi dan Penyusunan DPA-SKPD														

NO	KODE	URUSAN / BIDANG URUSAN / PROGRAM / KEGIATAN / SUB KEGIATAN	INDIKATOR PROGRAM / KEGIATAN / SUB KEGIATAN	TARGET AKHIR PERIODE RENSTRA OPD	REALISASI CAPAIAN RENJA OPD TAHUN 2023	PRAKIRAAN CAPAIAN TARGET RENJA OPD TAHUN 2024	CAPAIAN KINERJA DAN KERANGKA PENDANAAN						KELOMPOK SASARAN	PRAKIRAAN MAJU RENCANA TAHUN 2026		PERANGKAT DAERAH PENANGGUNG JAWAB
							TARGET 2025	PAGU INDIKATIF (Rp)	LOKASI	SUMBER DANA	PRIORITAS			TARGET	PAGU INDIKATIF (Rp)	
											NASIONAL	DAERAH				
1	2	3	4	5	6	7	8	9	10	11	12	13	14	15	16	17
			Jumlah Dokumen DPA-SKPD dan Laporan Hasil Koordinasi Penyusunan Dokumen DPA-SKPD	3 Dokumen			3 Dokumen	10.000.000,00	Kab. Merangin, Bangko, Semua Kel/Desa	PENDAPATAN ASLI DAERAH (PAD)	-	Mewujudkan Tatakelola Pemerintahan Yang Efektif, Bersih dan Melayani	-	1 Dokumen	0,00	INSPEKTORAT
	6.01.01.2.01.0005	Koordinasi dan Penyusunan Perubahan DPA- SKPD														
			Jumlah Dokumen Perubahan DPA-SKPD dan Laporan Hasil Koordinasi Penyusunan Dokumen Perubahan DPA-SKPD	3 Dokumen			3 Dokumen	10.000.000,00	Kab. Merangin, Bangko, Semua Kel/Desa	PENDAPATAN ASLI DAERAH (PAD)	-	Peningkatan Infrastruktur Pelayanan Publik	-	1 Dokumen	0,00	INSPEKTORAT
	6.01.01.2.01.0006	Koordinasi dan Penyusunan Laporan Capaian Kinerja dan Ikhtisar Realisasi Kinerja SKPD														
			Jumlah Laporan Capaian Kinerja dan Ikhtisar Realisasi Kinerja SKPD dan Laporan Hasil Koordinasi Penyusunan Laporan Capaian Kinerja dan Ikhtisar Realisasi Kinerja SKPD	6 Laporan			2 Laporan	10.000.000,00	Kab. Merangin, Bangko, Semua Kel/Desa	PENDAPATAN ASLI DAERAH (PAD)	-	Peningkatan Infrastruktur Pelayanan Publik	-	2 Laporan	0,00	INSPEKTORAT
	6.01.01.2.01.0007	Evaluasi Kinerja Perangkat Daerah														
			Jumlah Laporan Evaluasi Kinerja Perangkat Daerah	3 Laporan			3 Laporan	10.000.000,00	Kab. Merangin, Bangko, Semua Kel/Desa	PENDAPATAN ASLI DAERAH (PAD)	-	Mewujudkan Tatakelola Pemerintahan Yang Efektif, Bersih dan Melayani	-	1 Laporan	0,00	INSPEKTORAT
	6.01.01.2.02	Administrasi Keuangan Perangkat Daerah	-	98 %			-	6.424.552.254,00			-	Peningkatan Infrastruktur Pelayanan Publik	-	98 %	0,00	INSPEKTORAT
	6.01.01.2.02.0001	Penyediaan Gaji dan Tunjangan ASN														
			Jumlah Orang yang Menerima Gaji dan Tunjangan ASN	54 Orang/bulan			57 Orang/bulan	6.136.352.254,00	Kab. Merangin, Bangko, Semua Kel/Desa	PENDAPATAN ASLI DAERAH (PAD)	-	Peningkatan Infrastruktur Pelayanan Publik	-	54 Orang/bulan	0,00	INSPEKTORAT
	6.01.01.2.02.0003	Pelaksanaan Penatausahaan dan Pengujian/Verifikasi Keuangan SKPD														
			Jumlah Dokumen Penatausahaan dan Pengujian/Verifikasi Keuangan SKPD	36 Dokumen			12 Dokumen	268.200.000,00	Kab. Merangin, Bangko, Semua Kel/Desa	PENDAPATAN ASLI DAERAH (PAD)	-	Peningkatan Infrastruktur Pelayanan Publik	-	12 Dokumen	0,00	INSPEKTORAT
	6.01.01.2.02.0005	Koordinasi dan Penyusunan Laporan Keuangan Akhir Tahun SKPD														

NO	KODE	URUSAN / BIDANG URUSAN / PROGRAM / KEGIATAN / SUB KEGIATAN	INDIKATOR PROGRAM / KEGIATAN / SUB KEGIATAN	TARGET AKHIR PERIODE RENSTRA OPD	REALISASI CAPAIAN RENJA OPD TAHUN 2023	PRAKIRAAN CAPAIAN TARGET RENJA OPD TAHUN 2024	CAPAIAN KINERJA DAN KERANGKA PENDANAAN						KELOMPOK SASARAN	PRAKIRAAN MAJU RENCANA TAHUN 2026		PERANGKAT DAERAH PENANGGUNG JAWAB
							TARGET 2025	PAGU INDIKATIF (Rp)	LOKASI	SUMBER DANA	PRIORITAS			TARGET	PAGU INDIKATIF (Rp)	
											NASIONAL	DAERAH				
1	2	3	4	5	6	7	8	9	10	11	12	13	14	15	16	17
			Jumlah Laporan Keuangan Akhir Tahun SKPD dan Laporan Hasil Koordinasi Penyusunan Laporan Keuangan Akhir Tahun SKPD	3 Laporan			1 Laporan	10.000.000,00	Kab. Merangin, Bangko, Semua Kel/Desa	PENDAPATAN ASLI DAERAH (PAD)	-	Peningkatan Infrastruktur Pelayanan Publik	-	1 Laporan	0,00	INSPEKTORAT
	6.01.01.2.02.0007	Koordinasi dan Penyusunan Laporan Keuangan Bulanan/ Triwulanan/ Semesteran SKPD														
			Jumlah Laporan Keuangan Bulanan/ Triwulanan/ Semesteran SKPD dan Laporan Koordinasi Penyusunan Laporan Keuangan Bulanan/Triwulanan/Semesteran SKPD	1 Laporan			1 Laporan	10.000.000,00	Kab. Merangin, Bangko, Semua Kel/Desa	PENDAPATAN ASLI DAERAH (PAD)	-	Peningkatan Infrastruktur Pelayanan Publik	-	1 Laporan	0,00	INSPEKTORAT
	6.01.01.2.03	Administrasi Barang Milik Daerah pada Perangkat Daerah	-	100 %			-	5.000.000,00			-	Peningkatan Infrastruktur Pelayanan Publik	-	100 %	0,00	INSPEKTORAT
	6.01.01.2.03.0006	Penatausahaan Barang Milik Daerah pada SKPD														
			Jumlah Laporan Penatausahaan Barang Milik Daerah pada SKPD	3 Laporan			1 Laporan	5.000.000,00	Kab. Merangin, Bangko, Semua Kel/Desa	PENDAPATAN ASLI DAERAH (PAD)	-	Peningkatan Infrastruktur Pelayanan Publik	-	1 Laporan	0,00	INSPEKTORAT
	6.01.01.2.05	Administrasi Kepegawaian Perangkat Daerah	-	98 %			-	1.009.580.000,00			-	Mewujudkan Tatakelola Pemerintahan Yang Efektif, Bersih dan Melayani	-	98 %	0,00	INSPEKTORAT
	6.01.01.2.05.0002	Pengadaan Pakaian Dinas beserta Atribut Kelengkapannya														
			Jumlah Paket Pakaian Dinas beserta Atribut Kelengkapan	3 Paket			2 Paket	54.580.000,00	Kab. Merangin, Bangko, Semua Kel/Desa	PENDAPATAN ASLI DAERAH (PAD)	-	Mewujudkan Tatakelola Pemerintahan Yang Efektif, Bersih dan Melayani	-	1 Paket	0,00	INSPEKTORAT
	6.01.01.2.05.0009	Pendidikan dan Pelatihan Pegawai Berdasarkan Tugas dan Fungsi														
			Jumlah Pegawai Berdasarkan Tugas dan Fungsi yang Mengikuti Pendidikan dan Pelatihan	15 Orang			57 Orang	900.000.000,00	Kab. Merangin, Bangko, Semua Kel/Desa	PENDAPATAN ASLI DAERAH (PAD)	-	Mewujudkan Tatakelola Pemerintahan Yang Efektif, Bersih dan Melayani	-	15 Orang	0,00	INSPEKTORAT
	6.01.01.2.05.0010	Sosialisasi Peraturan Perundang-Undangan														

NO	KODE	URUSAN / BIDANG URUSAN / PROGRAM / KEGIATAN / SUB KEGIATAN	INDIKATOR PROGRAM / KEGIATAN / SUB KEGIATAN	TARGET AKHIR PERIODE RENSTRA OPD	REALISASI CAPAIAN RENJA OPD TAHUN 2023	PRAKIRAAN CAPAIAN TARGET RENJA OPD TAHUN 2024	CAPAIAN KINERJA DAN KERANGKA PENDANAAN						KELOMPOK SASARAN	PRAKIRAAN MAJU RENCANA TAHUN 2026		PERANGKAT DAERAH PENANGGUNG JAWAB
							TARGET 2025	PAGU INDIKATIF (Rp)	LOKASI	SUMBER DANA	PRIORITAS			TARGET	PAGU INDIKATIF (Rp)	
											NASIONAL	DAERAH				
1	2	3	4	5	6	7	8	9	10	11	12	13	14	15	16	17
			Jumlah Orang yang Mengikuti Sosialisasi Peraturan Perundang-Undangan	15 Orang			5 Orang	25.000.000,00	Kab. Merangin, Bangko, Semua Kel/Desa	PENDAPATAN ASLI DAERAH (PAD)	-	Mewujudkan Tatakelola Pemerintahan Yang Efektif, Bersih dan Melayani	-	5 Orang	0,00	INSPEKTORAT
	6.01.01.2.05.0011	Bimbingan Teknis Implementasi Peraturan Perundang-Undangan														
			Jumlah Orang yang Mengikuti Bimbingan Teknis Implementasi Peraturan Perundang-Undangan	15 Orang			5 Orang	30.000.000,00	Kab. Merangin, Bangko, Semua Kel/Desa	PENDAPATAN ASLI DAERAH (PAD)	-	Mewujudkan Tatakelola Pemerintahan Yang Efektif, Bersih dan Melayani	-	5 Orang	0,00	INSPEKTORAT
	6.01.01.2.06	Administrasi Umum Perangkat Daerah	-	100 %			-	990.620.000,00			-	Mewujudkan Tatakelola Pemerintahan Yang Efektif, Bersih dan Melayani	-	100 %	0,00	INSPEKTORAT
	6.01.01.2.06.0001	Penyediaan Komponen Instalasi Listrik/Penerangan Bangunan Kantor														
			Jumlah Paket Komponen Instalasi Listrik/Penerangan Bangunan Kantor yang Disediakan	3 Paket			1 Paket	35.000.000,00	Kab. Merangin, Bangko, Semua Kel/Desa	PENDAPATAN ASLI DAERAH (PAD)	-	Mewujudkan Tatakelola Pemerintahan Yang Efektif, Bersih dan Melayani	-	1 Paket	0,00	INSPEKTORAT
	6.01.01.2.06.0004	Penyediaan Bahan Logistik Kantor														
			Jumlah Paket Bahan Logistik Kantor yang Disediakan	3 Paket			1 Paket	250.520.000,00	Kab. Merangin, Bangko, Semua Kel/Desa	PENDAPATAN ASLI DAERAH (PAD)	-	Mewujudkan Tatakelola Pemerintahan Yang Efektif, Bersih dan Melayani	-	1 Paket	0,00	INSPEKTORAT
	6.01.01.2.06.0005	Penyediaan Barang Cetakan dan Penggandaan														
			Jumlah Paket Barang Cetakan dan Penggandaan yang Disediakan	3 Paket			1 Paket	40.000.000,00	Kab. Merangin, Bangko, Semua Kel/Desa	PENDAPATAN ASLI DAERAH (PAD)	-	Mewujudkan Tatakelola Pemerintahan Yang Efektif, Bersih dan Melayani	-	1 Paket	0,00	INSPEKTORAT
	6.01.01.2.06.0006	Penyediaan Bahan Bacaan dan Peraturan Perundang-undangan														

NO	KODE	URUSAN / BIDANG URUSAN / PROGRAM / KEGIATAN / SUB KEGIATAN	INDIKATOR PROGRAM / KEGIATAN / SUB KEGIATAN	TARGET AKHIR PERIODE RENSTRA OPD	REALISASI CAPAIAN RENJA OPD TAHUN 2023	PRAKIRAAN CAPAIAN TARGET RENJA OPD TAHUN 2024	CAPAIAN KINERJA DAN KERANGKA PENDANAAN						KELOMPOK SASARAN	PRAKIRAAN MAJU RENCANA TAHUN 2026		PERANGKAT DAERAH PENANGGUNG JAWAB
							TARGET 2025	PAGU INDIKATIF (Rp)	LOKASI	SUMBER DANA	PRIORITAS			TARGET	PAGU INDIKATIF (Rp)	
											NASIONAL	DAERAH				
1	2	3	4	5	6	7	8	9	10	11	12	13	14	15	16	17
			Jumlah Dokumen Bahan Bacaan dan Peraturan Perundang-Undangan yang Disediakan	12 Dokumen			20 Dokumen	65.100.000,00	Kab. Merangin, Bangko, Semua Kel/Desa	PENDAPATAN ASLI DAERAH (PAD)	-	Mewujudkan Tatakelola Pemerintahan Yang Efektif, Bersih dan Melayani	-	12 Dokumen	0,00	INSPEKTORAT
	6.01.01.2.06.0009	Penyelenggaraan Rapat Koordinasi dan Konsultasi SKPD														
			Jumlah Laporan Penyelenggaraan Rapat Koordinasi dan Konsultasi SKPD	180 Laporan			60 Laporan	600.000.000,00	Kab. Merangin, Bangko, Semua Kel/Desa	PENDAPATAN ASLI DAERAH (PAD)	-	Mewujudkan Tatakelola Pemerintahan Yang Efektif, Bersih dan Melayani	-	60 Laporan	0,00	INSPEKTORAT
	6.01.01.2.07	Pengadaan Barang Milik Daerah Penunjang Urusan Pemerintah Daerah	-	100 %			-	1.129.180.000,00			-	Mewujudkan Tatakelola Pemerintahan Yang Efektif, Bersih dan Melayani	-	100 %	0,00	INSPEKTORAT
	6.01.01.2.07.0005	Pengadaan Mebel														
			Jumlah Paket Mebel yang Disediakan	3 Unit			5 Unit	300.680.000,00	Kab. Merangin, Bangko, Semua Kel/Desa	PENDAPATAN ASLI DAERAH (PAD)	-	Mewujudkan Tatakelola Pemerintahan Yang Efektif, Bersih dan Melayani	-	1 Unit	0,00	INSPEKTORAT
	6.01.01.2.07.0006	Pengadaan Peralatan dan Mesin Lainnya														
			Jumlah Unit Peralatan dan Mesin Lainnya yang Disediakan	54 Unit			10 Unit	828.500.000,00	Kab. Merangin, Bangko, Semua Kel/Desa	PENDAPATAN ASLI DAERAH (PAD)	-	Mewujudkan Tatakelola Pemerintahan Yang Efektif, Bersih dan Melayani	-	17 Unit	0,00	INSPEKTORAT
	6.01.01.2.08	Penyediaan Jasa Penunjang Urusan Pemerintahan Daerah	-	100 %			-	701.000.000,00			-	Mewujudkan Tatakelola Pemerintahan Yang Efektif, Bersih dan Melayani	-	100 %	0,00	INSPEKTORAT
	6.01.01.2.08.0001	Penyediaan Jasa Surat Menyurat														

NO	KODE	URUSAN / BIDANG URUSAN / PROGRAM / KEGIATAN / SUB KEGIATAN	INDIKATOR PROGRAM / KEGIATAN / SUB KEGIATAN	TARGET AKHIR PERIODE RENSTRA OPD	REALISASI CAPAIAN RENJA OPD TAHUN 2023	PRAKIRAAN CAPAIAN TARGET RENJA OPD TAHUN 2024	CAPAIAN KINERJA DAN KERANGKA PENDANAAN						KELOMPOK SASARAN	PRAKIRAAN MAJU RENCANA TAHUN 2026		PERANGKAT DAERAH PENANGGUNG JAWAB
							TARGET 2025	PAGU INDIKATIF (Rp)	LOKASI	SUMBER DANA	PRIORITAS			TARGET	PAGU INDIKATIF (Rp)	
											NASIONAL	DAERAH				
1	2	3	4	5	6	7	8	9	10	11	12	13	14	15	16	17
			Jumlah Laporan Penyediaan Jasa Surat Menyurat	3 Laporan			1 Laporan	5.000.000,00	Kab. Merangin, Bangko, Semua Kel/Desa	PENDAPATAN ASLI DAERAH (PAD)	-	Mewujudkan Tatakelola Pemerintahan Yang Efektif, Bersih dan Melayani	-	1 Laporan	0,00	INSPEKTORAT
	6.01.01.2.08.0002	Penyediaan Jasa Komunikasi, Sumber Daya Air dan Listrik														
			Jumlah Laporan Penyediaan Jasa Komunikasi, Sumber Daya Air dan Listrik yang Disediakan	3 Laporan			3 Laporan	348.000.000,00	Kab. Merangin, Bangko, Semua Kel/Desa	PENDAPATAN ASLI DAERAH (PAD)	-	Mewujudkan Tatakelola Pemerintahan Yang Efektif, Bersih dan Melayani	-	1 Laporan	0,00	INSPEKTORAT
	6.01.01.2.08.0004	Penyediaan Jasa Pelayanan Umum Kantor														
			Jumlah Laporan Penyediaan Jasa Pelayanan Umum Kantor yang Disediakan	1 Laporan			12 Laporan	348.000.000,00	Kab. Merangin, Bangko, Semua Kel/Desa	PENDAPATAN ASLI DAERAH (PAD)	-	Mewujudkan Tatakelola Pemerintahan Yang Efektif, Bersih dan Melayani	-	1 Laporan	0,00	INSPEKTORAT
	6.01.01.2.09	Pemeliharaan Barang Milik Daerah Penunjang Urusan Pemerintahan Daerah	-	100 %			-	1.567.750.000,00			-	Peningkatan Infrastruktur Pelayanan Publik	-	100 %	0,00	INSPEKTORAT
	6.01.01.2.09.0001	Penyediaan Jasa Pemeliharaan, Biaya Pemeliharaan, dan Pajak Kendaraan Perorangan Dinas atau Kendaraan Dinas Jabatan														
			Jumlah Kendaraan Perorangan Dinas atau Kendaraan Dinas Jabatan yang Dipelihara dan dibayarkan Pajaknya	2 Unit			25 Unit	38.500.000,00	Kab. Merangin, Bangko, Semua Kel/Desa	PENDAPATAN ASLI DAERAH (PAD)	-	Peningkatan Infrastruktur Pelayanan Publik	-	2 Unit	0,00	INSPEKTORAT
	6.01.01.2.09.0002	Penyediaan Jasa Pemeliharaan, Biaya Pemeliharaan, Pajak dan Perizinan Kendaraan Dinas Operasional atau Lapangan														
			Jumlah Kendaraan Dinas Operasional atau Lapangan yang Dipelihara dan dibayarkan Pajak dan Perizinannya	78 Unit			8 Unit	317.000.000,00	Kab. Merangin, Bangko, Semua Kel/Desa	PENDAPATAN ASLI DAERAH (PAD)	-	Peningkatan Infrastruktur Pelayanan Publik	-	26 Unit	0,00	INSPEKTORAT
	6.01.01.2.09.0006	Pemeliharaan Peralatan dan Mesin Lainnya														
			Jumlah Peralatan dan Mesin Lainnya yang Dipelihara	15 Unit			5 Unit	86.500.000,00	Kab. Merangin, Bangko, Semua Kel/Desa	PENDAPATAN ASLI DAERAH (PAD)	-	Mewujudkan Tatakelola Pemerintahan Yang Efektif, Bersih dan Melayani	-	5 Unit	0,00	INSPEKTORAT
	6.01.01.2.09.0011	Pemeliharaan/Rehabilitasi Sarana dan Prasarana Pendukung Gedung Kantor atau Bangunan Lainnya														

NO	KODE	URUSAN / BIDANG URUSAN / PROGRAM / KEGIATAN / SUB KEGIATAN	INDIKATOR PROGRAM / KEGIATAN / SUB KEGIATAN	TARGET AKHIR PERIODE RENSTRA OPD	REALISASI CAPAIAN RENJA OPD TAHUN 2023	PRAKIRAAN CAPAIAN TARGET RENJA OPD TAHUN 2024	CAPAIAN KINERJA DAN KERANGKA PENDANAAN						KELOMPOK SASARAN	PRAKIRAAN MAJU RENCANA TAHUN 2026		PERANGKAT DAERAH PENANGGUNG JAWAB
							TARGET 2025	PAGU INDIKATIF (Rp)	LOKASI	SUMBER DANA	PRIORITAS			TARGET	PAGU INDIKATIF (Rp)	
											NASIONAL	DAERAH				
1	2	3	4	5	6	7	8	9	10	11	12	13	14	15	16	17
			Jumlah Sarana dan Prasarana Pendukung Gedung Kantor atau Bangunan Lainnya yang Dipelihara/Direhabilitasi	3 Unit			4 Unit	1.125.750.000,00	Kab. Merangin, Bangko, Semua Kel/Desa	PENDAPATAN ASLI DAERAH (PAD)	-	Mewujudkan Tatakelola Pemerintahan Yang Efektif, Bersih dan Melayani	-	1 Unit	0,00	INSPEKTORAT
2.	**6.01.02**	**PROGRAM PENYELENGGARAAN PENGAWASAN**	**-**	**-**			**-**	**3.067.101.551,00**						**-**	**0,00**	
	6.01.02.2.01	Penyelenggaraan Pengawasan Internal	-	100 %			-	2.578.000.000,00			-	Mewujudkan Tatakelola Pemerintahan Yang Efektif, Bersih dan Melayani	-	100 %	0,00	INSPEKTORAT
	6.01.02.2.01.0001	Pengawasan Kinerja Pemerintah Daerah														
			Jumlah Laporan Hasil Pengawasan Kinerja Pemerintah Daerah	3 Laporan			1 Laporan	239.000.000,00	Kab. Merangin, Semua Kecamatan, Semua Kel/Desa	PENDAPATAN ASLI DAERAH (PAD)	-	Mewujudkan Tatakelola Pemerintahan Yang Efektif, Bersih dan Melayani	-	1 Laporan	0,00	INSPEKTORAT
	6.01.02.2.01.0002	Pengawasan Keuangan Pemerintah Daerah														
			Jumlah Laporan Hasil Pengawasan Keuangan Pemerintah Daerah	3 Laporan			1 Laporan	239.000.000,00	Kab. Merangin, Bangko, Semua Kel/Desa	PENDAPATAN ASLI DAERAH (PAD)	-	Mewujudkan Tatakelola Pemerintahan Yang Efektif, Bersih dan Melayani	-	1 Laporan	0,00	INSPEKTORAT
	6.01.02.2.01.0003	Reviu Laporan Kinerja														
			Jumlah Laporan Hasil Reviu Laporan Kinerja	3 Laporan			30 Laporan	1.100.000.000,00	Kab. Merangin, Bangko, Semua Kel/Desa	PENDAPATAN ASLI DAERAH (PAD)	-	Mewujudkan Tatakelola Pemerintahan Yang Efektif, Bersih dan Melayani	-	1 Laporan	0,00	INSPEKTORAT
	6.01.02.2.01.0004	Reviu Laporan Keuangan														
			Jumlah Laporan Hasil Reviu Laporan Keuangan	3 Laporan			1 Laporan	100.000.000,00	Kab. Merangin, Bangko, Semua Kel/Desa	PENDAPATAN ASLI DAERAH (PAD)	-	Peningkatan Infrastruktur Pelayanan Publik	-	1 Laporan	0,00	INSPEKTORAT
	6.01.02.2.01.0005	Pengawasan Desa														

NO	KODE	URUSAN / BIDANG URUSAN / PROGRAM / KEGIATAN / SUB KEGIATAN	INDIKATOR PROGRAM / KEGIATAN / SUB KEGIATAN	TARGET AKHIR PERIODE RENSTRA OPD	REALISASI CAPAIAN RENJA OPD TAHUN 2023	PRAKIRAAN CAPAIAN TARGET RENJA OPD TAHUN 2024	CAPAIAN KINERJA DAN KERANGKA PENDANAAN						KELOMPOK SASARAN	PRAKIRAAN MAJU RENCANA TAHUN 2026		PERANGKAT DAERAH PENANGGUNG JAWAB
							TARGET 2025	PAGU INDIKATIF (Rp)	LOKASI	SUMBER DANA	PRIORITAS			TARGET	PAGU INDIKATIF (Rp)	
											NASIONAL	DAERAH				
1	2	3	4	5	6	7	8	9	10	11	12	13	14	15	16	17
			Jumlah Laporan Hasil Pengawasan Desa	3 Laporan			10 Laporan	700.000.000,00	Kab. Merangin, Bangko, Semua Kel/Desa	PENDAPATAN ASLI DAERAH (PAD)	-	Peningkatan Infrastruktur Pelayanan Publik	-	1 Laporan	0,00	INSPEKTORAT
	6.01.02.2.01.0007	Monitoring dan Evaluasi Tindak Lanjut Hasil Pemeriksaan BPK RI dan Tindak Lanjut Hasil Pemeriksaan APIP														
			Jumlah Dokumen Hasil Monitoring dan Evaluasi Tindak Lanjut Hasil Pemeriksaan BPK RI dan Tindak Lanjut Hasil Pemeriksaan APIP	6 Dokumen			10 Dokumen	200.000.000,00	Kab. Merangin, Bangko, Semua Kel/Desa	PENDAPATAN ASLI DAERAH (PAD)	-	Mewujudkan Tatakelola Pemerintahan Yang Efektif, Bersih dan Melayani	-	2 Dokumen	0,00	INSPEKTORAT
	6.01.02.2.02	Penyelenggaraan Pengawasan dengan Tujuan Tertentu	-	100 %			-	489.101.551,00			-	Peningkatan Infrastruktur Pelayanan Publik	-	100 %	0,00	INSPEKTORAT
	6.01.02.2.02.0001	Penanganan Penyelesaian Kerugian Negara/Daerah														
			Jumlah Laporan Penyelesaian Kerugian Negara/Daerah yang Ditangani	3 Laporan			4 Laporan	189.101.551,00	Kab. Merangin, Bangko, Semua Kel/Desa	PENDAPATAN ASLI DAERAH (PAD)	-	Peningkatan Infrastruktur Pelayanan Publik	-	1 Laporan	0,00	INSPEKTORAT
	6.01.02.2.02.0002	Pengawasan dengan Tujuan Tertentu														
			Jumlah Laporan Hasil Pengawasan Dengan Tujuan Tertentu	3 Laporan			5 Laporan	300.000.000,00	Kab. Merangin, Bangko, Semua Kel/Desa	PENDAPATAN ASLI DAERAH (PAD)	-	Peningkatan Infrastruktur Pelayanan Publik	-	1 Laporan	0,00	INSPEKTORAT
3.	**6.01.03**	**PROGRAM PERUMUSAN KEBIJAKAN, PENDAMPINGAN DAN ASISTENSI**	**-**	**-**			**-**	**1.252.741.000,00**						**-**	**0,00**	
	6.01.03.2.01	Perumusan Kebijakan Teknis di Bidang Pengawasan dan Fasilitasi Pengawasan	-	100 %			-	245.000.000,00			-	Peningkatan Infrastruktur Pelayanan Publik	-	100 %	0,00	INSPEKTORAT
	6.01.03.2.01.0001	Perumusan Kebijakan Teknis di Bidang Pengawasan														
			Jumlah Rekomendasi Kebijakan Teknis di Bidang Pengawasan yang Disusun	6 Rekomendasi			4 Rekomendasi	145.000.000,00	Kab. Merangin, Bangko, Semua Kel/Desa	PENDAPATAN ASLI DAERAH (PAD)	-	Peningkatan Infrastruktur Pelayanan Publik	-	2 Rekomendasi	0,00	INSPEKTORAT
	6.01.03.2.01.0002	Perumusan Kebijakan Teknis di Bidang Fasilitasi Pengawasan														

NO	KODE	URUSAN / BIDANG URUSAN / PROGRAM / KEGIATAN / SUB KEGIATAN	INDIKATOR PROGRAM / KEGIATAN / SUB KEGIATAN	TARGET AKHIR PERIODE RENSTRA OPD	REALISASI CAPAIAN RENJA OPD TAHUN 2023	PRAKIRAAN CAPAIAN TARGET RENJA OPD TAHUN 2024	CAPAIAN KINERJA DAN KERANGKA PENDANAAN						KELOMPOK SASARAN	PRAKIRAAN MAJU RENCANA TAHUN 2026		PERANGKAT DAERAH PENANGGUNG JAWAB
							TARGET 2025	PAGU INDIKATIF (Rp)	LOKASI	SUMBER DANA	PRIORITAS			TARGET	PAGU INDIKATIF (Rp)	
											NASIONAL	DAERAH				
1	2	3	4	5	6	7	8	9	10	11	12	13	14	15	16	17
			Jumlah Rekomendasi Kebijakan Teknis di Bidang Fasilitasi Pengawasan yang Disusun	6 Rekomendasi			4 Rekomendasi	100.000.000,00	Kab. Merangin, Bangko, Semua Kel/Desa	PENDAPATAN ASLI DAERAH (PAD)	-	Mewujudkan Tatakelola Pemerintahan Yang Efektif, Bersih dan Melayani	-	2 Rekomendasi	0,00	INSPEKTORAT
	6.01.03.2.02	Pendampingan dan Asistensi	-	100 %			-	1.007.741.000,00			-	Mewujudkan Tatakelola Pemerintahan Yang Efektif, Bersih dan Melayani	-	100 %	0,00	INSPEKTORAT
	6.01.03.2.02.0001	Pendampingan dan Asistensi Urusan Pemerintahan Daerah														
			Jumlah Perangkat Daerah yang Dilakukan Pendampingan dan Asistensi Urusan Pemerintahan Daerah	30 perangkat daerah			10 perangkat daerah	206.332.000,00	Kab. Merangin, Bangko, Semua Kel/Desa	PENDAPATAN ASLI DAERAH (PAD)	-	Mewujudkan Tatakelola Pemerintahan Yang Efektif, Bersih dan Melayani	-	10 perangkat daerah	0,00	INSPEKTORAT
	6.01.03.2.02.0002	Pendampingan, Asistensi, Verifikasi, dan Penilaian Reformasi Birokrasi														
			Jumlah Perangkat Daerah yang Dilakukan Pendampingan, Asistensi, Verifikasi, dan Penilaian Reformasi Birokrasi	30 perangkat daerah			10 perangkat daerah	200.010.000,00	Kab. Merangin, Bangko, Semua Kel/Desa	PENDAPATAN ASLI DAERAH (PAD)	-	Mewujudkan Tatakelola Pemerintahan Yang Efektif, Bersih dan Melayani	-	10 perangkat daerah	0,00	INSPEKTORAT
	6.01.03.2.02.0003	Koordinasi, Monitoring dan Evaluasi serta Verifikasi Pencegahan dan Pemberantasan Korupsi														
			Jumlah Kegiatan Koordinasi, Monitoring dan Evaluasi serta Verifikasi Pencegahan dan Pemberantasan Korupsi	3 Kegiatan			2 Kegiatan	400.900.000,00	Kab. Merangin, Bangko, Semua Kel/Desa	PENDAPATAN ASLI DAERAH (PAD)	-	Mewujudkan Tatakelola Pemerintahan Yang Efektif, Bersih dan Melayani	-	1 Kegiatan	0,00	INSPEKTORAT
	6.01.03.2.02.0004	Pendampingan, Asistensi dan Verifikasi Penegakan Integritas														
			Jumlah Perangkat Daerah yang Dilakukan Pendampingan, Asistensi dan Verifikasi Penegakan Integritas	30 perangkat daerah			10 perangkat daerah	200.499.000,00	Kab. Merangin, Bangko, Semua Kel/Desa	PENDAPATAN ASLI DAERAH (PAD)	-	Peningkatan Infrastruktur Pelayanan Publik	-	10 perangkat daerah	0,00	INSPEKTORAT
	J U M L A H							**16.227.524.805,00**							**0,00**	

PENETAPAN RENCANA KERJA ORGANISASI PERANGKAT DAERAH (RENJA OPD)
KECAMATAN BANGKO -
TAHUN 2025

NO	KODE	URUSAN / BIDANG URUSAN / PROGRAM / KEGIATAN / SUB KEGIATAN	INDIKATOR PROGRAM / KEGIATAN / SUB KEGIATAN	TARGET AKHIR PERIODE RENSTRA OPD	REALISASI CAPAIAN RENJA OPD TAHUN 2023	PRAKIRAAN CAPAIAN TARGET RENJA OPD TAHUN 2024	CAPAIAN KINERJA DAN KERANGKA PENDANAAN						KELOMPOK SASARAN	PRAKIRAAN MAJU RENCANA TAHUN 2026		PERANGKAT DAERAH PENANGGUNG JAWAB
							TARGET 2025	PAGU INDIKATIF (Rp)	LOKASI	SUMBER DANA	PRIORITAS			TARGET	PAGU INDIKATIF (Rp)	
											NASIONAL	DAERAH				
1	2	3	4	5	6	7	8	9	10	11	12	13	14	15	16	17
		KECAMATAN BANGKO						**7.781.857.309,00**							**8.161.574.237,00**	
	7	**UNSUR KEWILAYAHAN**						**7.781.857.309,00**							**8.161.574.237,00**	
	7.01	**KECAMATAN**						**7.781.857.309,00**							**8.161.574.237,00**	
1.	**7.01.01**	**PROGRAM PENUNJANG URUSAN PEMERINTAHAN DAERAH KABUPATEN/KOTA**	***Nilai Evaluasi AKIP SKPD***	**A**			**A**	**7.471.971.309,00**						**A**	**7.841.659.237,00**	
	7.01.01.2.01	Perencanaan, Penganggaran, dan Evaluasi Kinerja Perangkat Daerah	*Persentase Jumlah Perencanaan, Penganggaran, dan Evaluasi Kinerja Perangkat Daerah*	100 %			100 %	11.956.000,00			-	-	-	100 %	13.340.000,00	KECAMATAN BANGKO
	7.01.01.2.01.0001	Penyusunan Dokumen Perencanaan Perangkat Daerah														
			Jumlah Dokumen Perencanaan Perangkat Daerah	3 Dokumen			1 Dokumen	2.100.000,00	Kab. Merangin, Bangko, Semua Kel/Desa	DANA TRANSFER UMUM-DANA ALOKASI UMUM	-	-	-	1 Dokumen	2.200.000,00	KECAMATAN BANGKO
	7.01.01.2.01.0002	Koordinasi dan Penyusunan Dokumen RKA-SKPD														
			Jumlah Dokumen RKA-SKPD dan Laporan Hasil Koordinasi Penyusunan Dokumen RKA-SKPD	3 Dokumen			1 Dokumen	1.850.000,00	Kab. Merangin, Bangko, Semua Kel/Desa	DANA TRANSFER UMUM-DANA ALOKASI UMUM	-	-	-	1 Dokumen	1.900.000,00	KECAMATAN BANGKO
	7.01.01.2.01.0003	Koordinasi dan Penyusunan Dokumen Perubahan RKA-SKPD														
			Jumlah Dokumen Perubahan RKA-SKPD dan Laporan Hasil Koordinasi Penyusunan Dokumen Perubahan RKA-SKPD	3 Dokumen			1 Dokumen	1.850.000,00	Kab. Merangin, Bangko, Semua Kel/Desa	DANA TRANSFER UMUM-DANA ALOKASI UMUM	-	-	-	1 Dokumen	1.900.000,00	KECAMATAN BANGKO
	7.01.01.2.01.0004	Koordinasi dan Penyusunan DPA-SKPD														
			Jumlah Dokumen DPA-SKPD dan Laporan Hasil Koordinasi Penyusunan Dokumen DPA-SKPD	3 Dokumen			1 Dokumen	1.800.000,00	Kab. Merangin, Bangko, Semua Kel/Desa	DANA TRANSFER UMUM-DANA ALOKASI UMUM	-	-	-	1 Dokumen	1.900.000,00	KECAMATAN BANGKO
	7.01.01.2.01.0005	Koordinasi dan Penyusunan Perubahan DPA- SKPD														
			Jumlah Dokumen Perubahan DPA-SKPD dan Laporan Hasil Koordinasi Penyusunan Dokumen Perubahan DPA-SKPD	3 Dokumen			1 Dokumen	1.800.000,00	Kab. Merangin, Bangko, Semua Kel/Desa	DANA TRANSFER UMUM-DANA ALOKASI UMUM	-	-	-	1 Dokumen	1.900.000,00	KECAMATAN BANGKO
	7.01.01.2.01.0006	Koordinasi dan Penyusunan Laporan Capaian Kinerja dan Ikhtisar Realisasi Kinerja SKPD														
			Jumlah Laporan Capaian Kinerja dan Ikhtisar Realisasi Kinerja SKPD dan Laporan Hasil Koordinasi Penyusunan Laporan Capaian Kinerja dan Ikhtisar Realisasi Kinerja SKPD	3 Laporan			1 Laporan	1.416.000,00	Kab. Merangin, Bangko, Semua Kel/Desa	DANA TRANSFER UMUM-DANA ALOKASI UMUM	-	-	-	1 Laporan	1.700.000,00	KECAMATAN BANGKO

NO	KODE	URUSAN / BIDANG URUSAN / PROGRAM / KEGIATAN / SUB KEGIATAN	INDIKATOR PROGRAM / KEGIATAN / SUB KEGIATAN	TARGET AKHIR PERIODE RENSTRA OPD	REALISASI CAPAIAN RENJA OPD TAHUN 2023	PRAKIRAAN CAPAIAN TARGET RENJA OPD TAHUN 2024	CAPAIAN KINERJA DAN KERANGKA PENDANAAN						KELOMPOK SASARAN	PRAKIRAAN MAJU RENCANA TAHUN 2026		PERANGKAT DAERAH PENANGGUNG JAWAB
							TARGET 2025	PAGU INDIKATIF (Rp)	LOKASI	SUMBER DANA	PRIORITAS			TARGET	PAGU INDIKATIF (Rp)	
											NASIONAL	DAERAH				
1	2	3	4	5	6	7	8	9	10	11	12	13	14	15	16	17
	7.01.01.2.01.0007	Evaluasi Kinerja Perangkat Daerah														
			Jumlah Laporan Evaluasi Kinerja Perangkat Daerah	3 Laporan			1 Laporan	1.140.000,00	Kab. Merangin, Bangko, Semua Kel/Desa	DANA TRANSFER UMUM-DANA ALOKASI UMUM	-	-	-	1 Laporan	1.840.000,00	KECAMATAN BANGKO
	7.01.01.2.02	Administrasi Keuangan Perangkat Daerah	*Persentase Jumlah Administrasi Keuangan Perangkat Daerah*	100 %			100 %	6.341.062.309,00			-	-	-	100 %	6.743.819.237,00	KECAMATAN BANGKO
	7.01.01.2.02.0001	Penyediaan Gaji dan Tunjangan ASN														
			Jumlah Orang yang Menerima Gaji dan Tunjangan ASN	65 Orang/bulan			65 Orang/bulan	6.178.420.309,00	Kab. Merangin, Bangko, Semua Kel/Desa	DANA TRANSFER UMUM-DANA ALOKASI UMUM	-	-	-	65 Orang/bulan	6.577.919.237,00	KECAMATAN BANGKO
	7.01.01.2.02.0003	Pelaksanaan Penatausahaan dan Pengujian/Verifikasi Keuangan SKPD														
			Jumlah Dokumen Penatausahaan dan Pengujian/Verifikasi Keuangan SKPD	3 Dokumen			1 Dokumen	159.030.000,00	Kab. Merangin, Bangko, Semua Kel/Desa	DANA TRANSFER UMUM-DANA ALOKASI UMUM	-	-	-	1 Dokumen	162.000.000,00	KECAMATAN BANGKO
	7.01.01.2.02.0005	Koordinasi dan Penyusunan Laporan Keuangan Akhir Tahun SKPD														
			Jumlah Laporan Keuangan Akhir Tahun SKPD dan Laporan Hasil Koordinasi Penyusunan Laporan Keuangan Akhir Tahun SKPD	3 Laporan			1 Laporan	1.676.000,00	Kab. Merangin, Bangko, Semua Kel/Desa	DANA TRANSFER UMUM-DANA ALOKASI UMUM	-	-	-	1 Laporan	1.900.000,00	KECAMATAN BANGKO
	7.01.01.2.02.0007	Koordinasi dan Penyusunan Laporan Keuangan Bulanan/ Triwulanan/ Semesteran SKPD														
			Jumlah Laporan Keuangan Bulanan/ Triwulanan/ Semesteran SKPD dan Laporan Koordinasi Penyusunan Laporan Keuangan Bulanan/Triwulanan/Semesteran SKPD	3 Laporan			1 Laporan	1.936.000,00	Kab. Merangin, Bangko, Semua Kel/Desa	DANA TRANSFER UMUM-DANA ALOKASI UMUM	-	-	-	1 Laporan	2.000.000,00	KECAMATAN BANGKO
	7.01.01.2.05	Administrasi Kepegawaian Perangkat Daerah	*Persentase Jumlah Administrasi Kepegawaian Perangkat Daerah*	100 %			100 %	207.500.000,00			-	-	-	100 %	212.500.000,00	KECAMATAN BANGKO
	7.01.01.2.05.0002	Pengadaan Pakaian Dinas beserta Atribut Kelengkapannya														
			Jumlah Paket Pakaian Dinas beserta Atribut Kelengkapan	6 Paket			2 Paket	157.500.000,00	Kab. Merangin, Bangko, Semua Kel/Desa	DANA TRANSFER UMUM-DANA ALOKASI UMUM	-	-	-	2 Paket	157.500.000,00	KECAMATAN BANGKO
	7.01.01.2.05.0011	Bimbingan Teknis Implementasi Peraturan Perundang-Undangan														
			Jumlah Orang yang Mengikuti Bimbingan Teknis Implementasi Peraturan Perundang-Undangan	30 Orang			10 Orang	50.000.000,00	Kab. Merangin, Bangko, Semua Kel/Desa	DANA TRANSFER UMUM-DANA ALOKASI UMUM	-	-	-	11 Orang	55.000.000,00	KECAMATAN BANGKO

NO	KODE	URUSAN / BIDANG URUSAN / PROGRAM / KEGIATAN / SUB KEGIATAN	INDIKATOR PROGRAM / KEGIATAN / SUB KEGIATAN	TARGET AKHIR PERIODE RENSTRA OPD	REALISASI CAPAIAN RENJA OPD TAHUN 2023	PRAKIRAAN CAPAIAN TARGET RENJA OPD TAHUN 2024	CAPAIAN KINERJA DAN KERANGKA PENDANAAN						KELOMPOK SASARAN	PRAKIRAAN MAJU RENCANA TAHUN 2026		PERANGKAT DAERAH PENANGGUNG JAWAB
							TARGET 2025	PAGU INDIKATIF (Rp)	LOKASI	SUMBER DANA	PRIORITAS			TARGET	PAGU INDIKATIF (Rp)	
											NASIONAL	DAERAH				
1	2	3	4	5	6	7	8	9	10	11	12	13	14	15	16	17
	7.01.01.2.06	Administrasi Umum Perangkat Daerah	*Persentase Jumlah Administrasi Umum Perangkat Daerah*	100 %			100 %	212.548.000,00			-	-	-	100 %	234.700.000,00	KECAMATAN BANGKO
	7.01.01.2.06.0001	Penyediaan Komponen Instalasi Listrik/Penerangan Bangunan Kantor														
			Jumlah Paket Komponen Instalasi Listrik/Penerangan Bangunan Kantor yang Disediakan	3 Paket			1 Paket	2.000.000,00	Kab. Merangin, Bangko, Semua Kel/Desa	DANA TRANSFER UMUM-DANA ALOKASI UMUM	-	-	-	1 Paket	2.000.000,00	KECAMATAN BANGKO
	7.01.01.2.06.0004	Penyediaan Bahan Logistik Kantor														
			Jumlah Paket Bahan Logistik Kantor yang Disediakan	3 Paket			1 Paket	75.848.000,00	Kab. Merangin, Bangko, Semua Kel/Desa	DANA TRANSFER UMUM-DANA ALOKASI UMUM	-	-	-	1 Paket	77.000.000,00	KECAMATAN BANGKO
	7.01.01.2.06.0005	Penyediaan Barang Cetakan dan Penggandaan														
			Jumlah Paket Barang Cetakan dan Penggandaan yang Disediakan	3 Paket			1 Paket	3.700.000,00	Kab. Merangin, Bangko, Semua Kel/Desa	DANA TRANSFER UMUM-DANA ALOKASI UMUM	-	-	-	1 Paket	3.700.000,00	KECAMATAN BANGKO
	7.01.01.2.06.0006	Penyediaan Bahan Bacaan dan Peraturan Perundang-undangan														
			Jumlah Dokumen Bahan Bacaan dan Peraturan Perundang-Undangan yang Disediakan	3 Dokumen			1 Dokumen	11.000.000,00	Kab. Merangin, Bangko, Semua Kel/Desa	DANA TRANSFER UMUM-DANA ALOKASI UMUM	-	-	-	1 Dokumen	12.000.000,00	KECAMATAN BANGKO
	7.01.01.2.06.0009	Penyelenggaraan Rapat Koordinasi dan Konsultasi SKPD														
			Jumlah Laporan Penyelenggaraan Rapat Koordinasi dan Konsultasi SKPD	3 Laporan			1 Laporan	120.000.000,00	Kab. Merangin, Bangko, Semua Kel/Desa	DANA TRANSFER UMUM-DANA ALOKASI UMUM	-	-	-	1 Laporan	140.000.000,00	KECAMATAN BANGKO
	7.01.01.2.07	Pengadaan Barang Milik Daerah Penunjang Urusan Pemerintah Daerah	*Persentase Jumlah Pengadaan Barang Milik Daerah Penunjang Urusan Pemerintah Daerah*	100 %			100 %	192.500.000,00			-	-	-	100 %	83.500.000,00	KECAMATAN BANGKO
	7.01.01.2.07.0002	Pengadaan Kendaraan Dinas Operasional atau Lapangan														
			Jumlah Unit Kendaraan Dinas Operasional atau Lapangan yang Disediakan	3 Unit			1 Unit	153.000.000,00	Kab. Merangin, Bangko, Semua Kel/Desa	DANA TRANSFER UMUM-DANA ALOKASI UMUM	-	-	-	1 Unit	22.000.000,00	KECAMATAN BANGKO
	7.01.01.2.07.0006	Pengadaan Peralatan dan Mesin Lainnya														
			Jumlah Unit Peralatan dan Mesin Lainnya yang Disediakan	15 Unit			5 Unit	39.500.000,00	Kab. Merangin, Bangko, Semua Kel/Desa	DANA TRANSFER UMUM-DANA ALOKASI UMUM	-	-	-	5 Unit	61.500.000,00	KECAMATAN BANGKO
	7.01.01.2.08	Penyediaan Jasa Penunjang Urusan Pemerintahan Daerah	*Persentase Jumlah Penyediaan Jasa Penunjang Urusan Pemerintah Daerah*	100 %			100 %	431.450.000,00			-	-	-	100 %	476.000.000,00	KECAMATAN BANGKO
	7.01.01.2.08.0002	Penyediaan Jasa Komunikasi, Sumber Daya Air dan Listrik														

NO	KODE	URUSAN / BIDANG URUSAN / PROGRAM / KEGIATAN / SUB KEGIATAN	INDIKATOR PROGRAM / KEGIATAN / SUB KEGIATAN	TARGET AKHIR PERIODE RENSTRA OPD	REALISASI CAPAIAN RENJA OPD TAHUN 2023	PRAKIRAAN CAPAIAN TARGET RENJA OPD TAHUN 2024	CAPAIAN KINERJA DAN KERANGKA PENDANAAN						KELOMPOK SASARAN	PRAKIRAAN MAJU RENCANA TAHUN 2026		PERANGKAT DAERAH PENANGGUNG JAWAB
							TARGET 2025	PAGU INDIKATIF (Rp)	LOKASI	SUMBER DANA	PRIORITAS			TARGET	PAGU INDIKATIF (Rp)	
											NASIONAL	DAERAH				
1	2	3	4	5	6	7	8	9	10	11	12	13	14	15	16	17
			Jumlah Laporan Penyediaan Jasa Komunikasi, Sumber Daya Air dan Listrik yang Disediakan	3 Laporan			1 Laporan	83.450.000,00	Kab. Merangin, Bangko, Semua Kel/Desa	DANA TRANSFER UMUM-DANA ALOKASI UMUM	-	-	-	1 Laporan	86.000.000,00	KECAMATAN BANGKO
	7.01.01.2.08.0004	Penyediaan Jasa Pelayanan Umum Kantor														
			Jumlah Laporan Penyediaan Jasa Pelayanan Umum Kantor yang Disediakan	3 Laporan			1 Laporan	348.000.000,00	Kab. Merangin, Bangko, Semua Kel/Desa	DANA TRANSFER UMUM-DANA ALOKASI UMUM	-	-	-	1 Laporan	390.000.000,00	KECAMATAN BANGKO
	7.01.01.2.09	Pemeliharaan Barang Milik Daerah Penunjang Urusan Pemerintahan Daerah	*Persentase Jumlah Pemeliharaan Barang Milik Daerah Penunjang Urusan Pemerintahan Daerah*	100 %			100 %	74.955.000,00			-	-	-	100 %	77.800.000,00	KECAMATAN BANGKO
	7.01.01.2.09.0002	Penyediaan Jasa Pemeliharaan, Biaya Pemeliharaan, Pajak dan Perizinan Kendaraan Dinas Operasional atau Lapangan														
			Jumlah Kendaraan Dinas Operasional atau Lapangan yang Dipelihara dan dibayarkan Pajak dan Perizinannya	26 Unit			23 Unit	58.205.000,00	Kab. Merangin, Bangko Barat, Semua Kel/Desa	DANA TRANSFER UMUM-DANA ALOKASI UMUM	-	-	-	26 Unit	60.000.000,00	KECAMATAN BANGKO
	7.01.01.2.09.0006	Pemeliharaan Peralatan dan Mesin Lainnya														
			Jumlah Peralatan dan Mesin Lainnya yang Dipelihara	26 Unit			21 Unit	16.750.000,00	Kab. Merangin, Bangko, Semua Kel/Desa	DANA TRANSFER UMUM-DANA ALOKASI UMUM	-	-	-	26 Unit	17.800.000,00	KECAMATAN BANGKO
2.	**7.01.02**	**PROGRAM PENYELENGGARAAN PEMERINTAHAN DAN PELAYANAN PUBLIK**	***Persentase Rata-rata Nilai Survey Kepuasan Masyarakat (SKM) terhadap pelayanan publik***	**97.50 %**			**97.50 %**	**88.572.000,00**						**97.50 %**	**94.125.000,00**	
	7.01.02.2.01	Koordinasi Penyelenggaraan Kegiatan Pemerintahan di Tingkat Kecamatan	*Persentase Jumlah dokumen koordinasi terhadap Penyelenggaran terhadap Kegiatan Pemerintahahan di Tingkat Kecamatan*	100 %			100 %	79.522.000,00			-	-	-	100 %	84.525.000,00	KECAMATAN BANGKO
	7.01.02.2.01.0001	Koordinasi/Sinergi Perencanaan dan Pelaksanaan Kegiatan Pemerintahan dengan Perangkat Daerah dan Instansi Vertikal Terkait														
			-	3 Laporan			-	4.522.000,00	Kab. Merangin, Bangko, Semua Kel/Desa	DANA TRANSFER UMUM-DANA ALOKASI UMUM	-	-	-	1 Laporan	4.525.000,00	KECAMATAN BANGKO
	7.01.02.2.01.0002	Peningkatan Efektifitas Kegiatan Pemerintahan di Tingkat Kecamatan														
	7.01.02.2.02	Penyelenggaraan Urusan Pemerintahan yang Tidak Dilaksanakan oleh Unit Kerja Perangkat Daerah yang Ada di Kecamatan	*Persentase Jumlah Penyelenggaraan Urusan Pemerintahan yang Tidak Dilaksanakan oleh Unit Kerja Perangkat Daerah yang Ada di Kecamatan*	100 %			100 %	2.550.000,00			-	-	-	100 %	2.600.000,00	KECAMATAN BANGKO
	7.01.02.2.02.0003	Peningkatan Efektifitas Pelaksanaan Pelayanan kepada Masyarakat di Wilayah Kecamatan														

NO	KODE	URUSAN / BIDANG URUSAN / PROGRAM / KEGIATAN / SUB KEGIATAN	INDIKATOR PROGRAM / KEGIATAN / SUB KEGIATAN	TARGET AKHIR PERIODE RENSTRA OPD	REALISASI CAPAIAN RENJA OPD TAHUN 2023	PRAKIRAAN CAPAIAN TARGET RENJA OPD TAHUN 2024	CAPAIAN KINERJA DAN KERANGKA PENDANAAN						KELOMPOK SASARAN	PRAKIRAAN MAJU RENCANA TAHUN 2026		PERANGKAT DAERAH PENANGGUNG JAWAB
							TARGET 2025	PAGU INDIKATIF (Rp)	LOKASI	SUMBER DANA	PRIORITAS			TARGET	PAGU INDIKATIF (Rp)	
											NASIONAL	DAERAH				
1	2	3	4	5	6	7	8	9	10	11	12	13	14	15	16	17
	7.01.02.2.03	Koordinasi Pemeliharaan Prasarana dan Sarana Pelayanan Umum	*Persentase Jumlah Dokumen Koordinasi terhadap Pemeliharaan Prasarana dan Sarana Pelayanan Umum*	100 %			100 %	6.500.000,00			-	-	-	100 %	7.000.000,00	KECAMATAN BANGKO
	7.01.02.2.03.0001	Koordinasi/Sinergi dengan Perangkat Daerah dan/atau Instansi Vertikal yang Terkait dalam Pemeliharaan Sarana dan Prasarana Pelayanan Umum														
			Jumlah Dokumen Koordinasi/Sinergi dengan Perangkat Daerah dan/atau Instansi Vertikal yang Terkait dalam Pemeliharaan Sarana dan Prasarana Pelayanan Umum	3 Dokumen			1 Dokumen	6.500.000,00	Kab. Merangin, Bangko, Semua Kel/Desa	DANA TRANSFER UMUM-DANA ALOKASI UMUM	-	-	-	1 Dokumen	7.000.000,00	KECAMATAN BANGKO
3.	**7.01.03**	**PROGRAM PEMBERDAYAAN MASYARAKAT DESA DAN KELURAHAN**	***Persentase partisipasi masyarakat pada Musyawarah Perencanaan Pembangunan***	**100 %**			**100 %**	**143.691.000,00**						**100 %**	**145.750.000,00**	
	7.01.03.2.01	Koordinasi Kegiatan Pemberdayaan Desa	*Persentase Jumlah Koordinasi Kegiatan terhadap Pemberdayaan Desa*	100 %			100 %	101.125.000,00			-	-	-	100 %	102.050.000,00	KECAMATAN BANGKO
	7.01.03.2.01.0003	Peningkatan Efektifitas Kegiatan Pemberdayaan Masyarakat di Wilayah Kecamatan														
			Jumlah Laporan Peningkatan Efektivitas Kegiatan Pemberdayaan Masyarakat di Wilayah Kecamatan	3 Laporan			1 Laporan	101.125.000,00	Kab. Merangin, Bangko, Semua Kel/Desa	DANA TRANSFER UMUM-DANA ALOKASI UMUM	-	-	-	1 Laporan	102.050.000,00	KECAMATAN BANGKO
	7.01.03.2.02	Kegiatan Pemberdayaan Kelurahan	*Persentase Jumlah terlaksananya Kegiatan terhadap Pemberdayaan Kelurahan*	100 %			100 %	2.600.000,00			-	-	-	100 %	2.700.000,00	KECAMATAN BANGKO
	7.01.03.2.02.0004	Evaluasi Kelurahan														
			Jumlah Laporan Hasil Evaluasi Kelurahan	3 Laporan			1 Laporan	2.600.000,00	Kab. Merangin, Bangko, Dusun Bangko	DANA TRANSFER UMUM-DANA ALOKASI UMUM	-	-	-	1 Laporan	2.700.000,00	KECAMATAN BANGKO
	7.01.03.2.03	Pemberdayaan Lembaga Kemasyarakatan Tingkat Kecamatan	*Persentase Jumlah Pemberdayaan terhadap Lembaga Kemasyarakatan Tingkat Kecamatan*	100 %			100 %	39.966.000,00			-	-	-	100 %	41.000.000,00	KECAMATAN BANGKO
	7.01.03.2.03.0001	Penyelenggaraan Lembaga Kemasyarakatan														
			Jumlah Lembaga Kemasyarakatan yang Diselenggarakan	1 Lembaga Kemasyarakatan			1 Lembaga Kemasyarakatan	39.966.000,00	Kab. Merangin, Bangko, Semua Kel/Desa	DANA TRANSFER UMUM-DANA ALOKASI UMUM	-	-	-	1 Lembaga Kemasyarakatan	41.000.000,00	KECAMATAN BANGKO
4.	**7.01.04**	**PROGRAM KOORDINASI KETENTRAMAN DAN KETERTIBAN UMUM**	***Persentase rata-rata keterlibatan masyarakat dalam menjaga keamanan, ketentraman dan ketertiban masyarakat***	**100 %**			**100 %**	**22.860.000,00**						**100 %**	**25.000.000,00**	

NO	KODE	URUSAN / BIDANG URUSAN / PROGRAM / KEGIATAN / SUB KEGIATAN	INDIKATOR PROGRAM / KEGIATAN / SUB KEGIATAN	TARGET AKHIR PERIODE RENSTRA OPD	REALISASI CAPAIAN RENJA OPD TAHUN 2023	PRAKIRAAN CAPAIAN TARGET RENJA OPD TAHUN 2024	CAPAIAN KINERJA DAN KERANGKA PENDANAAN						KELOMPOK SASARAN	PRAKIRAAN MAJU RENCANA TAHUN 2026		PERANGKAT DAERAH PENANGGUNG JAWAB
							TARGET 2025	PAGU INDIKATIF (Rp)	LOKASI	SUMBER DANA	PRIORITAS			TARGET	PAGU INDIKATIF (Rp)	
											NASIONAL	DAERAH				
1	2	3	4	5	6	7	8	9	10	11	12	13	14	15	16	17
	7.01.04.2.01	Koordinasi Upaya Penyelenggaraan Ketenteraman dan Ketertiban Umum	*Persentase Jumlah Laporan Koordinasi Upaya Penyelenggaraan Ketenteraman dan Ketertiban Umum*	100 %			100 %	22.860.000,00			-	-	-	100 %	25.000.000,00	KECAMATAN BANGKO
	7.01.04.2.01.0001	Sinergitas dengan Kepolisian Negara Republik Indonesia, Tentara Nasional Indonesia dan Instansi Vertikal di Wilayah Kecamatan														
			Jumlah Laporan Hasil Sinergitas dengan Kepolisian Negara Republik Indonesia, Tentara Nasional Indonesia dan Instansi Vertikal di Wilayah Kecamatan	3 Laporan			1 Laporan	7.000.000,00	Kab. Merangin, Bangko, Semua Kel/Desa	DANA TRANSFER UMUM-DANA ALOKASI UMUM	-	-	-	1 Laporan	8.000.000,00	KECAMATAN BANGKO
	7.01.04.2.01.0002	Harmonisasi Hubungan dengan Tokoh Agama dan Tokoh Masyarakat														
			Jumlah Laporan Pelaksanaan Harmonisasi Hubungan dengan Tokoh Agama dan Tokoh Masyarakat	3 Laporan			1 Laporan	15.860.000,00	Kab. Merangin, Bangko, Semua Kel/Desa	DANA TRANSFER UMUM-DANA ALOKASI UMUM	-	-	-	1 Laporan	17.000.000,00	KECAMATAN BANGKO
5.	**7.01.06**	**PROGRAM PEMBINAAN DAN PENGAWASAN PEMERINTAHAN DESA**	***Persentase desa yang administrasi dan pengelolaan keuangan yang tertib***	**100 %**			**100 %**	**54.763.000,00**						**100 %**	**55.040.000,00**	
	7.01.06.2.01	Fasilitasi, Rekomendasi dan Koordinasi Pembinaan dan Pengawasan Pemerintahan Desa	*Persentase Jumlah dokumen yang di Fasilitasi, Rekomendasi dan Koordinasi dalam rangka Pembinaan dan Pengawasan Pemerintahan Desa*	100 %			100 %	54.763.000,00			-	-	-	100 %	55.040.000,00	KECAMATAN BANGKO
	7.01.06.2.01.0002	Fasilitasi Administrasi Tata Pemerintahan Desa														
			Jumlah Dokumen yang Difasilitasi dalam rangka Administrasi Tata Pemerintahan Desa	3 Dokumen			1 Dokumen	2.520.000,00	Kab. Merangin, Bangko, Semua Kel/Desa	DANA TRANSFER UMUM-DANA ALOKASI UMUM	-	-	-	1 Dokumen	2.540.000,00	KECAMATAN BANGKO
	7.01.06.2.01.0003	Fasilitasi Pengelolaan Keuangan Desa dan Pendayagunaan Aset Desa														
			Jumlah Dokumen yang Difasilitasi dalam rangka Pengelolaan Keuangan Desa dan Pendayagunaan Aset Desa	3 Dokumen			1 Dokumen	2.243.000,00	Kab. Merangin, Bangko, Semua Kel/Desa	DANA TRANSFER UMUM-DANA ALOKASI UMUM	-	-	-	1 Dokumen	2.500.000,00	KECAMATAN BANGKO
	7.01.06.2.01.0017	Koordinasi Pendampingan Desa di Wilayahnya														
			Jumlah Laporan Hasil Koordinasi Pendampingan Desa di Wilayahnya				1 Laporan	50.000.000,00	Kab. Merangin, Bangko, Semua Kel/Desa	BANTUAN KEUANGAN KHUSUS DARI PEMERINTAH DAERAH PROVINSI	-	-	-		50.000.000,00	KECAMATAN BANGKO
		KELURAHAN DUSUN BANGKO						**797.074.732,00**							**978.074.732,00**	
	7	**UNSUR KEWILAYAHAN**						**797.074.732,00**							**978.074.732,00**	
	7.01	**KECAMATAN**						**797.074.732,00**							**978.074.732,00**	

NO	KODE	URUSAN / BIDANG URUSAN / PROGRAM / KEGIATAN / SUB KEGIATAN	INDIKATOR PROGRAM / KEGIATAN / SUB KEGIATAN	TARGET AKHIR PERIODE RENSTRA OPD	REALISASI CAPAIAN RENJA OPD TAHUN 2023	PRAKIRAAN CAPAIAN TARGET RENJA OPD TAHUN 2024	CAPAIAN KINERJA DAN KERANGKA PENDANAAN						KELOMPOK SASARAN	PRAKIRAAN MAJU RENCANA TAHUN 2026		PERANGKAT DAERAH PENANGGUNG JAWAB
							TARGET 2025	PAGU INDIKATIF (Rp)	LOKASI	SUMBER DANA	PRIORITAS			TARGET	PAGU INDIKATIF (Rp)	
											NASIONAL	DAERAH				
1	2	3	4	5	6	7	8	9	10	11	12	13	14	15	16	17
1.	**7.01.03**	**PROGRAM PEMBERDAYAAN MASYARAKAT DESA DAN KELURAHAN**	***Persentase partisipasi masyarakat pada Musyawarah Perencanaan Pembangunan***	**100 %**			**100 %**	**797.074.732,00**						**100 %**	**978.074.732,00**	
	7.01.03.2.02	Kegiatan Pemberdayaan Kelurahan	*Persentase Jumlah terlaksananya Kegiatan terhadap Pemberdayaan Kelurahan*	100 %			100 %	797.074.732,00			-	-	-	100 %	978.074.732,00	KELURAHAN DUSUN BANGKO
	7.01.03.2.02.0002	Pembangunan Sarana dan Prasarana Kelurahan														
			Jumlah Sarana dan Prasarana Kelurahan yang Terbangun	108 Unit			9 Unit	523.954.732,00	Kab. Merangin, Bangko, Dusun Bangko	DANA TRANSFER UMUM-DANA ALOKASI UMUM	-	-	-	36 Unit	664.954.732,00	KELURAHAN DUSUN BANGKO
	7.01.03.2.02.0003	Pemberdayaan Masyarakat di Kelurahan														
			Jumlah Pokmas dan Ormas yang Melaksanakan Pemberdayaan Masyarakat di Kelurahan	20 Pokmas / Ormas			6 Pokmas / Ormas	273.120.000,00	Kab. Merangin, Bangko, Dusun Bangko	DANA TRANSFER UMUM-DANA ALOKASI UMUM	-	-	-	20 Pokmas / Ormas	313.120.000,00	KELURAHAN DUSUN BANGKO
		KELURAHAN PASAR BANGKO						**797.074.732,00**							**827.074.732,00**	
	7	**UNSUR KEWILAYAHAN**						**797.074.732,00**							**827.074.732,00**	
	7.01	**KECAMATAN**						**797.074.732,00**							**827.074.732,00**	
1.	**7.01.03**	**PROGRAM PEMBERDAYAAN MASYARAKAT DESA DAN KELURAHAN**	***Persentase partisipasi masyarakat pada Musyawarah Perencanaan Pembangunan***	**100 %**			**100 %**	**797.074.732,00**						**100 %**	**827.074.732,00**	
	7.01.03.2.02	Kegiatan Pemberdayaan Kelurahan	*Persentase Jumlah terlaksananya Kegiatan terhadap Pemberdayaan Kelurahan*	100 %			100 %	797.074.732,00			-	-	-	100 %	827.074.732,00	KELURAHAN PASAR BANGKO
	7.01.03.2.02.0002	Pembangunan Sarana dan Prasarana Kelurahan														
			Jumlah Sarana dan Prasarana Kelurahan yang Terbangun	108 Unit			9 Unit	583.074.732,00	Kab. Merangin, Bangko, Pasar Bangko	DANA TRANSFER UMUM-DANA BAGI HASIL	-	-	-	36 Unit	583.074.732,00	KELURAHAN PASAR BANGKO
	7.01.03.2.02.0003	Pemberdayaan Masyarakat di Kelurahan														
			Jumlah Pokmas dan Ormas yang Melaksanakan Pemberdayaan Masyarakat di Kelurahan	20 Pokmas / Ormas			5 Pokmas / Ormas	214.000.000,00	Kab. Merangin, Bangko, Pasar Bangko	DANA TRANSFER UMUM-DANA ALOKASI UMUM	-	-	-	20 Pokmas / Ormas	244.000.000,00	KELURAHAN PASAR BANGKO
		KELURAHAN PASAR ATAS						**797.074.732,00**							**807.074.732,00**	
	7	**UNSUR KEWILAYAHAN**						**797.074.732,00**							**807.074.732,00**	
	7.01	**KECAMATAN**						**797.074.732,00**							**807.074.732,00**	
1.	**7.01.03**	**PROGRAM PEMBERDAYAAN MASYARAKAT DESA DAN KELURAHAN**	***Persentase partisipasi masyarakat pada Musyawarah Perencanaan Pembangunan***	**100 %**			**100 %**	**797.074.732,00**						**100 %**	**807.074.732,00**	

NO	KODE	URUSAN / BIDANG URUSAN / PROGRAM / KEGIATAN / SUB KEGIATAN	INDIKATOR PROGRAM / KEGIATAN / SUB KEGIATAN	TARGET AKHIR PERIODE RENSTRA OPD	REALISASI CAPAIAN RENJA OPD TAHUN 2023	PRAKIRAAN CAPAIAN TARGET RENJA OPD TAHUN 2024	CAPAIAN KINERJA DAN KERANGKA PENDANAAN						KELOMPOK SASARAN	PRAKIRAAN MAJU RENCANA TAHUN 2026		PERANGKAT DAERAH PENANGGUNG JAWAB
							TARGET 2025	PAGU INDIKATIF (Rp)	LOKASI	SUMBER DANA	PRIORITAS			TARGET	PAGU INDIKATIF (Rp)	
											NASIONAL	DAERAH				
1	2	3	4	5	6	7	8	9	10	11	12	13	14	15	16	17
	7.01.03.2.02	Kegiatan Pemberdayaan Kelurahan	*Persentase Jumlah terlaksananya Kegiatan terhadap Pemberdayaan Kelurahan*	100 %			100 %	797.074.732,00			-	-	-	100 %	807.074.732,00	KELURAHAN PASAR ATAS
	7.01.03.2.02.0002	Pembangunan Sarana dan Prasarana Kelurahan														
			Jumlah Sarana dan Prasarana Kelurahan yang Terbangun	108 Unit			9 Unit	544.874.732,00	Kab. Merangin, Bangko, Pasar Atas	DANA TRANSFER UMUM-DANA ALOKASI UMUM	-	-	-	36 Unit	544.874.732,00	KELURAHAN PASAR ATAS
	7.01.03.2.02.0003	Pemberdayaan Masyarakat di Kelurahan														
			Jumlah Pokmas dan Ormas yang Melaksanakan Pemberdayaan Masyarakat di Kelurahan	20 Pokmas / Ormas			3 Pokmas / Ormas	252.200.000,00	Kab. Merangin, Bangko, Pasar Atas	DANA TRANSFER UMUM-DANA ALOKASI UMUM	-	-	-	20 Pokmas / Ormas	262.200.000,00	KELURAHAN PASAR ATAS
		KELURAHAN PEMATANG KANDIS						**797.074.732,00**							**956.649.464,00**	
	7	**UNSUR KEWILAYAHAN**						**797.074.732,00**							**956.649.464,00**	
	7.01	**KECAMATAN**						**797.074.732,00**							**956.649.464,00**	
1.	**7.01.03**	**PROGRAM PEMBERDAYAAN MASYARAKAT DESA DAN KELURAHAN**	***Persentase partisipasi masyarakat pada Musyawarah Perencanaan Pembangunan***	**100 %**			**100 %**	**797.074.732,00**						**100 %**	**956.649.464,00**	
	7.01.03.2.02	Kegiatan Pemberdayaan Kelurahan	*Persentase Jumlah terlaksananya Kegiatan terhadap Pemberdayaan Kelurahan*	100 %			100 %	797.074.732,00			-	-	-	100 %	956.649.464,00	KELURAHAN PEMATANG KANDIS
	7.01.03.2.02.0002	Pembangunan Sarana dan Prasarana Kelurahan														
			Jumlah Sarana dan Prasarana Kelurahan yang Terbangun	108 Unit			9 Unit	544.500.000,00	Kab. Merangin, Bangko, Pematang Kandis	DANA TRANSFER UMUM-DANA ALOKASI UMUM	-	-	-	36 Unit	604.074.732,00	KELURAHAN PEMATANG KANDIS
	7.01.03.2.02.0003	Pemberdayaan Masyarakat di Kelurahan														
			Jumlah Pokmas dan Ormas yang Melaksanakan Pemberdayaan Masyarakat di Kelurahan	20 Pokmas / Ormas			6 Pokmas / Ormas	252.574.732,00	Kab. Merangin, Bangko, Pematang Kandis	DANA TRANSFER UMUM-DANA ALOKASI UMUM	-	-	-	20 Pokmas / Ormas	352.574.732,00	KELURAHAN PEMATANG KANDIS
	J U M L A H							**10.970.156.237,00**							**11.730.447.897,00**	

PENETAPAN RENCANA KERJA ORGANISASI PERANGKAT DAERAH (RENJA OPD)
KECAMATAN TABIR KAB. MERANGIN
TAHUN 2025

NO	KODE	URUSAN / BIDANG URUSAN / PROGRAM / KEGIATAN / SUB KEGIATAN	INDIKATOR PROGRAM / KEGIATAN / SUB KEGIATAN	TARGET AKHIR PERIODE RENSTRA OPD	REALISASI CAPAIAN RENJA OPD TAHUN 2023	PRAKIRAAN CAPAIAN TARGET RENJA OPD TAHUN 2024	CAPAIAN KINERJA DAN KERANGKA PENDANAAN						KELOMPOK SASARAN	PRAKIRAAN MAJU RENCANA TAHUN 2026		PERANGKAT DAERAH PENANGGUNG JAWAB
							TARGET 2025	PAGU INDIKATIF (Rp)	LOKASI	SUMBER DANA	PRIORITAS			TARGET	PAGU INDIKATIF (Rp)	
											NASIONAL	DAERAH				
1	2	3	4	5	6	7	8	9	10	11	12	13	14	15	16	17
		KECAMATAN TABIR						**5.431.000.000,00**							**5.942.100.000,00**	
	7	**UNSUR KEWILAYAHAN**						**5.431.000.000,00**							**5.942.100.000,00**	
	7.01	**KECAMATAN**						**5.431.000.000,00**							**5.942.100.000,00**	
1.	**7.01.01**	**PROGRAM PENUNJANG URUSAN PEMERINTAHAN DAERAH KABUPATEN/KOTA**	**-**	**-**			**-**	**5.000.000.000,00**						**-**	**5.468.500.000,00**	
	7.01.01.2.01	Perencanaan, Penganggaran, dan Evaluasi Kinerja Perangkat Daerah	-	100 %			-	21.000.000,00			-	-	-	100 %	23.100.000,00	KECAMATAN TABIR
	7.01.01.2.01.0001	Penyusunan Dokumen Perencanaan Perangkat Daerah														
			Jumlah Dokumen Perencanaan Perangkat Daerah	6 Dokumen			2 Dokumen	3.000.000,00	Kab. Merangin, Tabir, Semua Kel/Desa	DANA TRANSFER UMUM-DANA ALOKASI UMUM	-	-	-	2 Dokumen	3.300.000,00	KECAMATAN TABIR
	7.01.01.2.01.0002	Koordinasi dan Penyusunan Dokumen RKA-SKPD														
			Jumlah Dokumen RKA-SKPD dan Laporan Hasil Koordinasi Penyusunan Dokumen RKA-SKPD	3 Dokumen			1 Dokumen	2.000.000,00	Kab. Merangin, Tabir, Semua Kel/Desa	DANA TRANSFER UMUM-DANA ALOKASI UMUM	-	-	-	1 Dokumen	2.200.000,00	KECAMATAN TABIR
	7.01.01.2.01.0003	Koordinasi dan Penyusunan Dokumen Perubahan RKA-SKPD														
			Jumlah Dokumen Perubahan RKA-SKPD dan Laporan Hasil Koordinasi Penyusunan Dokumen Perubahan RKA-SKPD	3 Dokumen			1 Dokumen	2.000.000,00	Kab. Merangin, Tabir, Semua Kel/Desa	DANA TRANSFER UMUM-DANA ALOKASI UMUM	-	-	-	1 Dokumen	2.200.000,00	KECAMATAN TABIR
	7.01.01.2.01.0004	Koordinasi dan Penyusunan DPA-SKPD														
			Jumlah Dokumen DPA-SKPD dan Laporan Hasil Koordinasi Penyusunan Dokumen DPA-SKPD	3 Dokumen			1 Dokumen	2.000.000,00	Kab. Merangin, Tabir, Semua Kel/Desa	DANA TRANSFER UMUM-DANA ALOKASI UMUM	-	-	-	1 Dokumen	2.200.000,00	KECAMATAN TABIR
	7.01.01.2.01.0005	Koordinasi dan Penyusunan Perubahan DPA- SKPD														
			Jumlah Dokumen Perubahan DPA-SKPD dan Laporan Hasil Koordinasi Penyusunan Dokumen Perubahan DPA-SKPD	3 Dokumen			1 Dokumen	2.000.000,00	Kab. Merangin, Tabir, Semua Kel/Desa	DANA TRANSFER UMUM-DANA ALOKASI UMUM	-	-	-	1 Dokumen	2.200.000,00	KECAMATAN TABIR
	7.01.01.2.01.0006	Koordinasi dan Penyusunan Laporan Capaian Kinerja dan Ikhtisar Realisasi Kinerja SKPD														
			Jumlah Laporan Capaian Kinerja dan Ikhtisar Realisasi Kinerja SKPD dan Laporan Hasil Koordinasi Penyusunan Laporan Capaian Kinerja dan Ikhtisar Realisasi Kinerja SKPD	15 Laporan			1 Laporan	6.000.000,00	Kab. Merangin, Tabir, Semua Kel/Desa	DANA TRANSFER UMUM-DANA ALOKASI UMUM	-	-	-	5 Laporan	6.600.000,00	KECAMATAN TABIR
	7.01.01.2.01.0007	Evaluasi Kinerja Perangkat Daerah														

NO	KODE	URUSAN / BIDANG URUSAN / PROGRAM / KEGIATAN / SUB KEGIATAN	INDIKATOR PROGRAM / KEGIATAN / SUB KEGIATAN	TARGET AKHIR PERIODE RENSTRA OPD	REALISASI CAPAIAN RENJA OPD TAHUN 2023	PRAKIRAAN CAPAIAN TARGET RENJA OPD TAHUN 2024	CAPAIAN KINERJA DAN KERANGKA PENDANAAN						KELOMPOK SASARAN	PRAKIRAAN MAJU RENCANA TAHUN 2026		PERANGKAT DAERAH PENANGGUNG JAWAB
							TARGET 2025	PAGU INDIKATIF (Rp)	LOKASI	SUMBER DANA	PRIORITAS			TARGET	PAGU INDIKATIF (Rp)	
											NASIONAL	DAERAH				
1	2	3	4	5	6	7	8	9	10	11	12	13	14	15	16	17
			Jumlah Laporan Evaluasi Kinerja Perangkat Daerah	3 Laporan			1 Laporan	4.000.000,00	Kab. Merangin, Tabir, Semua Kel/Desa	DANA TRANSFER UMUM-DANA ALOKASI UMUM	-	-	-	1 Laporan	4.400.000,00	KECAMATAN TABIR
	7.01.01.2.02	Administrasi Keuangan Perangkat Daerah	-	100 %			-	4.041.000.000,00			-	-	-	100 %	4.443.000.000,00	KECAMATAN TABIR
	7.01.01.2.02.0001	Penyediaan Gaji dan Tunjangan ASN														
			Jumlah Orang yang Menerima Gaji dan Tunjangan ASN	106 Orang/bulan			40 Orang/bulan	3.721.000.000,00	Kab. Merangin, Tabir, Semua Kel/Desa	DANA TRANSFER UMUM-DANA ALOKASI UMUM	-	-	-	38 Orang/bulan	4.091.000.000,00	KECAMATAN TABIR
	7.01.01.2.02.0003	Pelaksanaan Penatausahaan dan Pengujian/Verifikasi Keuangan SKPD														
			Jumlah Dokumen Penatausahaan dan Pengujian/Verifikasi Keuangan SKPD	21 Dokumen			7 Dokumen	300.000.000,00	Kab. Merangin, Tabir, Semua Kel/Desa	DANA TRANSFER UMUM-DANA ALOKASI UMUM	-	-	-	7 Dokumen	330.000.000,00	KECAMATAN TABIR
	7.01.01.2.02.0005	Koordinasi dan Penyusunan Laporan Keuangan Akhir Tahun SKPD														
			Jumlah Laporan Keuangan Akhir Tahun SKPD dan Laporan Hasil Koordinasi Penyusunan Laporan Keuangan Akhir Tahun SKPD	3 Laporan			1 Laporan	8.000.000,00	Kab. Merangin, Tabir, Semua Kel/Desa	DANA TRANSFER UMUM-DANA ALOKASI UMUM	-	-	-	1 Laporan	8.800.000,00	KECAMATAN TABIR
	7.01.01.2.02.0007	Koordinasi dan Penyusunan Laporan Keuangan Bulanan/ Triwulanan/ Semesteran SKPD														
			Jumlah Laporan Keuangan Bulanan/ Triwulanan/ Semesteran SKPD dan Laporan Koordinasi Penyusunan Laporan Keuangan Bulanan/Triwulanan/Semesteran SKPD	6 Laporan			2 Laporan	12.000.000,00	Kab. Merangin, Tabir, Semua Kel/Desa	DANA TRANSFER UMUM-DANA ALOKASI UMUM	-	-	-	2 Laporan	13.200.000,00	KECAMATAN TABIR
	7.01.01.2.03	Administrasi Barang Milik Daerah pada Perangkat Daerah	-	100 %			-	2.000.000,00			-	-	-	100 %	2.200.000,00	KECAMATAN TABIR
	7.01.01.2.03.0006	Penatausahaan Barang Milik Daerah pada SKPD														
			Jumlah Laporan Penatausahaan Barang Milik Daerah pada SKPD	6 Laporan			2 Laporan	2.000.000,00	Kab. Merangin, Tabir, Semua Kel/Desa	DANA TRANSFER UMUM-DANA ALOKASI UMUM	-	-	-	2 Laporan	2.200.000,00	KECAMATAN TABIR
	7.01.01.2.05	Administrasi Kepegawaian Perangkat Daerah	-	100 %			-	49.500.000,00			-	-	-	100 %	78.100.000,00	KECAMATAN TABIR
	7.01.01.2.05.0002	Pengadaan Pakaian Dinas beserta Atribut Kelengkapannya														
			Jumlah Paket Pakaian Dinas beserta Atribut Kelengkapan	62 Paket			30 Paket	19.500.000,00	Kab. Merangin, Tabir, Semua Kel/Desa	DANA TRANSFER UMUM-DANA ALOKASI UMUM	-	-	-	32 Paket	45.100.000,00	KECAMATAN TABIR
	7.01.01.2.05.0011	Bimbingan Teknis Implementasi Peraturan Perundang-Undangan														

NO	KODE	URUSAN / BIDANG URUSAN / PROGRAM / KEGIATAN / SUB KEGIATAN	INDIKATOR PROGRAM / KEGIATAN / SUB KEGIATAN	TARGET AKHIR PERIODE RENSTRA OPD	REALISASI CAPAIAN RENJA OPD TAHUN 2023	PRAKIRAAN CAPAIAN TARGET RENJA OPD TAHUN 2024	CAPAIAN KINERJA DAN KERANGKA PENDANAAN						KELOMPOK SASARAN	PRAKIRAAN MAJU RENCANA TAHUN 2026		PERANGKAT DAERAH PENANGGUNG JAWAB
							TARGET 2025	PAGU INDIKATIF (Rp)	LOKASI	SUMBER DANA	PRIORITAS			TARGET	PAGU INDIKATIF (Rp)	
											NASIONAL	DAERAH				
1	2	3	4	5	6	7	8	9	10	11	12	13	14	15	16	17
			Jumlah Orang yang Mengikuti Bimbingan Teknis Implementasi Peraturan Perundang-Undangan	9 Orang			3 Orang	30.000.000,00	Kab. Merangin, Tabir, Semua Kel/Desa	DANA TRANSFER UMUM-DANA ALOKASI UMUM	-	-	-	4 Orang	33.000.000,00	KECAMATAN TABIR
	7.01.01.2.06	Administrasi Umum Perangkat Daerah	-	100 %			-	238.000.000,00			-	-	-	100 %	263.500.000,00	KECAMATAN TABIR
	7.01.01.2.06.0001	Penyediaan Komponen Instalasi Listrik/Penerangan Bangunan Kantor														
			Jumlah Paket Komponen Instalasi Listrik/Penerangan Bangunan Kantor yang Disediakan	9 Paket			10 Paket	15.000.000,00	Kab. Merangin, Tabir, Semua Kel/Desa	DANA TRANSFER UMUM-DANA ALOKASI UMUM	-	-	-	3 Paket	16.500.000,00	KECAMATAN TABIR
	7.01.01.2.06.0004	Penyediaan Bahan Logistik Kantor														
			Jumlah Paket Bahan Logistik Kantor yang Disediakan	9 Paket			10 Paket	85.000.000,00	Kab. Merangin, Tabir, Semua Kel/Desa	DANA TRANSFER UMUM-DANA ALOKASI UMUM	-	-	-	3 Paket	95.000.000,00	KECAMATAN TABIR
	7.01.01.2.06.0005	Penyediaan Barang Cetakan dan Penggandaan														
			Jumlah Paket Barang Cetakan dan Penggandaan yang Disediakan	6 Paket			2 Paket	18.000.000,00	Kab. Merangin, Tabir, Semua Kel/Desa	DANA TRANSFER UMUM-DANA ALOKASI UMUM	-	-	-	2 Paket	20.000.000,00	KECAMATAN TABIR
	7.01.01.2.06.0009	Penyelenggaraan Rapat Koordinasi dan Konsultasi SKPD														
			Jumlah Laporan Penyelenggaraan Rapat Koordinasi dan Konsultasi SKPD	3 Laporan			1 Laporan	120.000.000,00	Kab. Merangin, Tabir, Semua Kel/Desa	DANA TRANSFER UMUM-DANA ALOKASI UMUM	-	-	-	1 Laporan	132.000.000,00	KECAMATAN TABIR
	7.01.01.2.07	Pengadaan Barang Milik Daerah Penunjang Urusan Pemerintah Daerah	-	100 %			-	100.000.000,00			-	-	-	100 %	110.000.000,00	KECAMATAN TABIR
	7.01.01.2.07.0005	Pengadaan Mebel														
			Jumlah Paket Mebel yang Disediakan	8 Unit			4 Unit	30.000.000,00	Kab. Merangin, Tabir, Semua Kel/Desa	DANA TRANSFER UMUM-DANA ALOKASI UMUM	-	-	-	4 Unit	33.000.000,00	KECAMATAN TABIR
	7.01.01.2.07.0006	Pengadaan Peralatan dan Mesin Lainnya														
			Jumlah Unit Peralatan dan Mesin Lainnya yang Disediakan	9 Unit			5 Unit	50.000.000,00	Kab. Merangin, Tabir, Semua Kel/Desa	DANA TRANSFER UMUM-DANA ALOKASI UMUM	-	-	-	5 Unit	55.000.000,00	KECAMATAN TABIR
	7.01.01.2.07.0010	Pengadaan Sarana dan Prasarana Gedung Kantor atau Bangunan Lainnya														
			Jumlah Unit Sarana dan Prasarana Gedung Kantor atau Bangunan Lainnya yang Disediakan				4 Unit	20.000.000,00	Kab. Merangin, Tabir, Semua Kel/Desa	DANA TRANSFER UMUM-DANA ALOKASI UMUM	-	-	-		22.000.000,00	KECAMATAN TABIR

NO	KODE	URUSAN / BIDANG URUSAN / PROGRAM / KEGIATAN / SUB KEGIATAN	INDIKATOR PROGRAM / KEGIATAN / SUB KEGIATAN	TARGET AKHIR PERIODE RENSTRA OPD	REALISASI CAPAIAN RENJA OPD TAHUN 2023	PRAKIRAAN CAPAIAN TARGET RENJA OPD TAHUN 2024	CAPAIAN KINERJA DAN KERANGKA PENDANAAN						KELOMPOK SASARAN	PRAKIRAAN MAJU RENCANA TAHUN 2026		PERANGKAT DAERAH PENANGGUNG JAWAB
							TARGET 2025	PAGU INDIKATIF (Rp)	LOKASI	SUMBER DANA	PRIORITAS			TARGET	PAGU INDIKATIF (Rp)	
											NASIONAL	DAERAH				
1	2	3	4	5	6	7	8	9	10	11	12	13	14	15	16	17
	7.01.01.2.08	Penyediaan Jasa Penunjang Urusan Pemerintahan Daerah	-	94 %			-	504.540.000,00			-	-	-	94 %	480.000.000,00	KECAMATAN TABIR
	7.01.01.2.08.0002	Penyediaan Jasa Komunikasi, Sumber Daya Air dan Listrik														
			Jumlah Laporan Penyediaan Jasa Komunikasi, Sumber Daya Air dan Listrik yang Disediakan	36 Laporan			1 Laporan	45.000.000,00	Kab. Merangin, Tabir, Semua Kel/Desa	DANA TRANSFER UMUM-DANA ALOKASI UMUM	-	-	-	12 Laporan	50.000.000,00	KECAMATAN TABIR
	7.01.01.2.08.0004	Penyediaan Jasa Pelayanan Umum Kantor														
			Jumlah Laporan Penyediaan Jasa Pelayanan Umum Kantor yang Disediakan	3 Laporan			1 Laporan	459.540.000,00	Kab. Merangin, Tabir, Semua Kel/Desa	DANA TRANSFER UMUM-DANA ALOKASI UMUM	-	-	-	1 Laporan	430.000.000,00	KECAMATAN TABIR
	7.01.01.2.09	Pemeliharaan Barang Milik Daerah Penunjang Urusan Pemerintahan Daerah	-	100 %			-	43.960.000,00			-	-	-	100 %	68.600.000,00	KECAMATAN TABIR
	7.01.01.2.09.0001	Penyediaan Jasa Pemeliharaan, Biaya Pemeliharaan, dan Pajak Kendaraan Perorangan Dinas atau Kendaraan Dinas Jabatan														
			Jumlah Kendaraan Perorangan Dinas atau Kendaraan Dinas Jabatan yang Dipelihara dan dibayarkan Pajaknya	3 Unit			1 Unit	20.000.000,00	Kab. Merangin, Tabir, Semua Kel/Desa	DANA TRANSFER UMUM-DANA ALOKASI UMUM	-	-	-	1 Unit	22.000.000,00	KECAMATAN TABIR
	7.01.01.2.09.0002	Penyediaan Jasa Pemeliharaan, Biaya Pemeliharaan, Pajak dan Perizinan Kendaraan Dinas Operasional atau Lapangan														
			Jumlah Kendaraan Dinas Operasional atau Lapangan yang Dipelihara dan dibayarkan Pajak dan Perizinannya	72 Unit			23 Unit	8.000.000,00	Kab. Merangin, Tabir, Semua Kel/Desa	DANA TRANSFER UMUM-DANA ALOKASI UMUM	-	-	-	25 Unit	8.800.000,00	KECAMATAN TABIR
	7.01.01.2.09.0006	Pemeliharaan Peralatan dan Mesin Lainnya														
			Jumlah Peralatan dan Mesin Lainnya yang Dipelihara	20 Unit			6 Unit	8.000.000,00	Kab. Merangin, Tabir, Semua Kel/Desa	DANA TRANSFER UMUM-DANA ALOKASI UMUM	-	-	-	7 Unit	8.800.000,00	KECAMATAN TABIR
	7.01.01.2.09.0009	Pemeliharaan/Rehabilitasi Gedung Kantor dan Bangunan Lainnya														
			Jumlah Gedung Kantor dan Bangunan Lainnya yang Dipelihara/Direhabilitasi	2 Unit			2 Unit	7.960.000,00	Kab. Merangin, Tabir, Semua Kel/Desa	DANA TRANSFER UMUM-DANA ALOKASI UMUM	-	-	-	1 Unit	29.000.000,00	KECAMATAN TABIR
2.	**7.01.02**	**PROGRAM PENYELENGGARAAN PEMERINTAHAN DAN PELAYANAN PUBLIK**	**-**	**-**			**-**	**110.000.000,00**						**-**	**121.000.000,00**	
	7.01.02.2.01	Koordinasi Penyelenggaraan Kegiatan Pemerintahan di Tingkat Kecamatan	-	100 %			-	97.000.000,00			-	-	-	100 %	106.000.000,00	KECAMATAN TABIR
	7.01.02.2.01.0001	Koordinasi/Sinergi Perencanaan dan Pelaksanaan Kegiatan Pemerintahan dengan Perangkat Daerah dan Instansi Vertikal Terkait														

NO	KODE	URUSAN / BIDANG URUSAN / PROGRAM / KEGIATAN / SUB KEGIATAN	INDIKATOR PROGRAM / KEGIATAN / SUB KEGIATAN	TARGET AKHIR PERIODE RENSTRA OPD	REALISASI CAPAIAN RENJA OPD TAHUN 2023	PRAKIRAAN CAPAIAN TARGET RENJA OPD TAHUN 2024	CAPAIAN KINERJA DAN KERANGKA PENDANAAN						KELOMPOK SASARAN	PRAKIRAAN MAJU RENCANA TAHUN 2026		PERANGKAT DAERAH PENANGGUNG JAWAB
							TARGET 2025	PAGU INDIKATIF (Rp)	LOKASI	SUMBER DANA	PRIORITAS			TARGET	PAGU INDIKATIF (Rp)	
											NASIONAL	DAERAH				
1	2	3	4	5	6	7	8	9	10	11	12	13	14	15	16	17
			Jumlah Laporan Koordinasi/Sinergi Perencanaan dan Pelaksanaan Kegiatan Pemerintahan dengan Perangkat Daerah dan Instansi Vertikal Terkait	3 Laporan			1 Laporan	10.000.000,00	Kab. Merangin, Tabir, Semua Kel/Desa	DANA TRANSFER UMUM-DANA ALOKASI UMUM	-	-	-	1 Laporan	11.000.000,00	KECAMATAN TABIR
	7.01.02.2.01.0002	Peningkatan Efektifitas Kegiatan Pemerintahan di Tingkat Kecamatan														
			Jumlah Dokumen Peningkatan Efektifitas Kegiatan Pemerintahan di Tingkat Kecamatan	6 Dokumen			1 Dokumen	87.000.000,00	Kab. Merangin, Tabir, Semua Kel/Desa	DANA TRANSFER UMUM-DANA ALOKASI UMUM	-	-	-	2 Dokumen	95.000.000,00	KECAMATAN TABIR
	7.01.02.2.02	Penyelenggaraan Urusan Pemerintahan yang Tidak Dilaksanakan oleh Unit Kerja Perangkat Daerah yang Ada di Kecamatan	-	100 %			-	13.000.000,00			-	-	-	100 %	15.000.000,00	KECAMATAN TABIR
	7.01.02.2.02.0003	Peningkatan Efektifitas Pelaksanaan Pelayanan kepada Masyarakat di Wilayah Kecamatan														
			Jumlah Laporan Peningkatan Efektifitas Pelaksanaan Pelayanan kepada Masyarakat di Wilayah Kecamatan	3 Laporan			1 Laporan	13.000.000,00	Kab. Merangin, Tabir, Semua Kel/Desa	DANA TRANSFER UMUM-DANA ALOKASI UMUM	-	-	-	1 Laporan	15.000.000,00	KECAMATAN TABIR
3.	**7.01.03**	**PROGRAM PEMBERDAYAAN MASYARAKAT DESA DAN KELURAHAN**	**-**	**-**			**-**	**200.000.000,00**						**-**	**220.000.000,00**	
	7.01.03.2.01	Koordinasi Kegiatan Pemberdayaan Desa	-	100 %			-	120.000.000,00			-	-	-	100 %	132.000.000,00	KECAMATAN TABIR
	7.01.03.2.01.0003	Peningkatan Efektifitas Kegiatan Pemberdayaan Masyarakat di Wilayah Kecamatan														
			Jumlah Laporan Peningkatan Efektivitas Kegiatan Pemberdayaan Masyarakat di Wilayah Kecamatan	6 Laporan			2 Laporan	120.000.000,00	Kab. Merangin, Tabir, Semua Kel/Desa	DANA TRANSFER UMUM-DANA ALOKASI UMUM	-	-	-	2 Laporan	132.000.000,00	KECAMATAN TABIR
	7.01.03.2.03	Pemberdayaan Lembaga Kemasyarakatan Tingkat Kecamatan	-	100 %			-	80.000.000,00			-	-	-	100 %	88.000.000,00	KECAMATAN TABIR
	7.01.03.2.03.0001	Penyelenggaraan Lembaga Kemasyarakatan														
			Jumlah Lembaga Kemasyarakatan yang Diselenggarakan	6 Lembaga Kemasyarakatan			2 Lembaga Kemasyarakatan	80.000.000,00	Kab. Merangin, Tabir, Semua Kel/Desa	DANA TRANSFER UMUM-DANA ALOKASI UMUM	-	-	-	2 Lembaga Kemasyarakatan	88.000.000,00	KECAMATAN TABIR
4.	**7.01.04**	**PROGRAM KOORDINASI KETENTRAMAN DAN KETERTIBAN UMUM**	**-**	**-**			**-**	**66.000.000,00**						**-**	**72.600.000,00**	
	7.01.04.2.01	Koordinasi Upaya Penyelenggaraan Ketenteraman dan Ketertiban Umum	-	100 %			-	66.000.000,00			-	-	-	100 %	72.600.000,00	KECAMATAN TABIR
	7.01.04.2.01.0001	Sinergitas dengan Kepolisian Negara Republik Indonesia, Tentara Nasional Indonesia dan Instansi Vertikal di Wilayah Kecamatan														

NO	KODE	URUSAN / BIDANG URUSAN / PROGRAM / KEGIATAN / SUB KEGIATAN	INDIKATOR PROGRAM / KEGIATAN / SUB KEGIATAN	TARGET AKHIR PERIODE RENSTRA OPD	REALISASI CAPAIAN RENJA OPD TAHUN 2023	PRAKIRAAN CAPAIAN TARGET RENJA OPD TAHUN 2024	CAPAIAN KINERJA DAN KERANGKA PENDANAAN						KELOMPOK SASARAN	PRAKIRAAN MAJU RENCANA TAHUN 2026		PERANGKAT DAERAH PENANGGUNG JAWAB
							TARGET 2025	PAGU INDIKATIF (Rp)	LOKASI	SUMBER DANA	PRIORITAS			TARGET	PAGU INDIKATIF (Rp)	
											NASIONAL	DAERAH				
1	2	3	4	5	6	7	8	9	10	11	12	13	14	15	16	17
			Jumlah Laporan Hasil Sinergitas dengan Kepolisian Negara Republik Indonesia, Tentara Nasional Indonesia dan Instansi Vertikal di Wilayah Kecamatan	3 Laporan			2 Laporan	33.000.000,00	Kab. Merangin, Tabir, Semua Kel/Desa	DANA TRANSFER UMUM-DANA ALOKASI UMUM	-	-	-	1 Laporan	36.300.000,00	KECAMATAN TABIR
	7.01.04.2.01.0002	Harmonisasi Hubungan dengan Tokoh Agama dan Tokoh Masyarakat														
			Jumlah Laporan Pelaksanaan Harmonisasi Hubungan dengan Tokoh Agama dan Tokoh Masyarakat	3 Laporan			2 Laporan	33.000.000,00	Kab. Merangin, Tabir, Semua Kel/Desa	DANA TRANSFER UMUM-DANA ALOKASI UMUM	-	-	-	1 Laporan	36.300.000,00	KECAMATAN TABIR
5.	**7.01.06**	**PROGRAM PEMBINAAN DAN PENGAWASAN PEMERINTAHAN DESA**	**-**	**-**			**-**	**55.000.000,00**						**-**	**60.000.000,00**	
	7.01.06.2.01	Fasilitasi, Rekomendasi dan Koordinasi Pembinaan dan Pengawasan Pemerintahan Desa	-	100 %			-	55.000.000,00			-	-	-	100 %	60.000.000,00	KECAMATAN TABIR
	7.01.06.2.01.0002	Fasilitasi Administrasi Tata Pemerintahan Desa														
			Jumlah Dokumen yang Difasilitasi dalam rangka Administrasi Tata Pemerintahan Desa	6 Dokumen			2 Dokumen	27.500.000,00	Kab. Merangin, Tabir, Semua Kel/Desa	DANA TRANSFER UMUM-DANA ALOKASI UMUM	-	-	-	2 Dokumen	30.000.000,00	KECAMATAN TABIR
	7.01.06.2.01.0003	Fasilitasi Pengelolaan Keuangan Desa dan Pendayagunaan Aset Desa														
			Jumlah Dokumen yang Difasilitasi dalam rangka Pengelolaan Keuangan Desa dan Pendayagunaan Aset Desa	18 Dokumen			2 Dokumen	27.500.000,00	Kab. Merangin, Tabir, Semua Kel/Desa	DANA TRANSFER UMUM-DANA ALOKASI UMUM	-	-	-	6 Dokumen	30.000.000,00	KECAMATAN TABIR
		KELURAHAN PASAR RANTAU PANJANG						**862.000.000,00**							**940.000.000,00**	
	7	**UNSUR KEWILAYAHAN**						**862.000.000,00**							**940.000.000,00**	
	7.01	**KECAMATAN**						**862.000.000,00**							**940.000.000,00**	
1.	**7.01.03**	**PROGRAM PEMBERDAYAAN MASYARAKAT DESA DAN KELURAHAN**	**-**	**-**			**-**	**862.000.000,00**						**-**	**940.000.000,00**	
	7.01.03.2.02	Kegiatan Pemberdayaan Kelurahan	-	96 %			-	862.000.000,00			-	-	-	96 %	940.000.000,00	KELURAHAN PASAR RANTAU PANJANG
	7.01.03.2.02.0002	Pembangunan Sarana dan Prasarana Kelurahan														
			Jumlah Sarana dan Prasarana Kelurahan yang Terbangun	75 Unit			6 Unit	603.400.000,00	Kab. Merangin, Tabir, Pasar R. Panjang	DANA TRANSFER UMUM-DANA ALOKASI UMUM	-	-	-	25 Unit	660.000.000,00	KELURAHAN PASAR RANTAU PANJANG
	7.01.03.2.02.0003	Pemberdayaan Masyarakat di Kelurahan														

NO	KODE	URUSAN / BIDANG URUSAN / PROGRAM / KEGIATAN / SUB KEGIATAN	INDIKATOR PROGRAM / KEGIATAN / SUB KEGIATAN	TARGET AKHIR PERIODE RENSTRA OPD	REALISASI CAPAIAN RENJA OPD TAHUN 2023	PRAKIRAAN CAPAIAN TARGET RENJA OPD TAHUN 2024	CAPAIAN KINERJA DAN KERANGKA PENDANAAN						KELOMPOK SASARAN	PRAKIRAAN MAJU RENCANA TAHUN 2026		PERANGKAT DAERAH PENANGGUNG JAWAB
							TARGET 2025	PAGU INDIKATIF (Rp)	LOKASI	SUMBER DANA	PRIORITAS			TARGET	PAGU INDIKATIF (Rp)	
											NASIONAL	DAERAH				
1	2	3	4	5	6	7	8	9	10	11	12	13	14	15	16	17
			Jumlah Pokmas dan Ormas yang Melaksanakan Pemberdayaan Masyarakat di Kelurahan	30 Pokmas / Ormas			4 Pokmas / Ormas	258.600.000,00	Kab. Merangin, Tabir, Pasar R. Panjang	DANA TRANSFER UMUM-DANA ALOKASI UMUM	-	-	-	10 Pokmas / Ormas	280.000.000,00	KELURAHAN PASAR RANTAU PANJANG
		KELURAHAN MAMPUN						**862.000.000,00**							**940.000.000,00**	
	7	**UNSUR KEWILAYAHAN**						**862.000.000,00**							**940.000.000,00**	
	7.01	**KECAMATAN**						**862.000.000,00**							**940.000.000,00**	
1.	**7.01.03**	**PROGRAM PEMBERDAYAAN MASYARAKAT DESA DAN KELURAHAN**	**-**	**-**			**-**	**862.000.000,00**						**-**	**940.000.000,00**	
	7.01.03.2.02	Kegiatan Pemberdayaan Kelurahan	-	96 %			-	862.000.000,00			-	-	-	96 %	940.000.000,00	KELURAHAN MAMPUN
	7.01.03.2.02.0002	Pembangunan Sarana dan Prasarana Kelurahan														
			Jumlah Sarana dan Prasarana Kelurahan yang Terbangun	75 Unit			6 Unit	603.400.000,00	Kab. Merangin, Tabir, Mampun	DANA TRANSFER UMUM-DANA ALOKASI UMUM	-	-	-	25 Unit	660.000.000,00	KELURAHAN MAMPUN
	7.01.03.2.02.0003	Pemberdayaan Masyarakat di Kelurahan														
			Jumlah Pokmas dan Ormas yang Melaksanakan Pemberdayaan Masyarakat di Kelurahan	30 Pokmas / Ormas			4 Pokmas / Ormas	258.600.000,00	Kab. Merangin, Tabir, Mampun	DANA TRANSFER UMUM-DANA ALOKASI UMUM	-	-	-	10 Pokmas / Ormas	280.000.000,00	KELURAHAN MAMPUN
		KELURAHAN PASAR BARU						**862.000.000,00**							**940.000.000,00**	
	7	**UNSUR KEWILAYAHAN**						**862.000.000,00**							**940.000.000,00**	
	7.01	**KECAMATAN**						**862.000.000,00**							**940.000.000,00**	
1.	**7.01.03**	**PROGRAM PEMBERDAYAAN MASYARAKAT DESA DAN KELURAHAN**	**-**	**-**			**-**	**862.000.000,00**						**-**	**940.000.000,00**	
	7.01.03.2.02	Kegiatan Pemberdayaan Kelurahan	-	96 %			-	862.000.000,00			-	-	-	96 %	940.000.000,00	KELURAHAN PASAR BARU
	7.01.03.2.02.0002	Pembangunan Sarana dan Prasarana Kelurahan														
			Jumlah Sarana dan Prasarana Kelurahan yang Terbangun	75 Unit			6 Unit	603.400.000,00	Kab. Merangin, Tabir, Ps.Baru Rantau	DANA TRANSFER UMUM-DANA ALOKASI UMUM	-	-	-	25 Unit	660.000.000,00	KELURAHAN PASAR BARU
	7.01.03.2.02.0003	Pemberdayaan Masyarakat di Kelurahan														
			Jumlah Pokmas dan Ormas yang Melaksanakan Pemberdayaan Masyarakat di Kelurahan	30 Pokmas / Ormas			4 Pokmas / Ormas	258.600.000,00	Kab. Merangin, Tabir, Ps.Baru Rantau	DANA TRANSFER UMUM-DANA ALOKASI UMUM	-	-	-	10 Pokmas / Ormas	280.000.000,00	KELURAHAN PASAR BARU
		KELURAHAN DUSUN BARU						**862.000.000,00**							**940.000.000,00**	
	7	**UNSUR KEWILAYAHAN**						**862.000.000,00**							**940.000.000,00**	

NO	KODE	URUSAN / BIDANG URUSAN / PROGRAM / KEGIATAN / SUB KEGIATAN	INDIKATOR PROGRAM / KEGIATAN / SUB KEGIATAN	TARGET AKHIR PERIODE RENSTRA OPD	REALISASI CAPAIAN RENJA OPD TAHUN 2023	PRAKIRAAN CAPAIAN TARGET RENJA OPD TAHUN 2024	CAPAIAN KINERJA DAN KERANGKA PENDANAAN						KELOMPOK SASARAN	PRAKIRAAN MAJU RENCANA TAHUN 2026		PERANGKAT DAERAH PENANGGUNG JAWAB
							TARGET 2025	PAGU INDIKATIF (Rp)	LOKASI	SUMBER DANA	PRIORITAS			TARGET	PAGU INDIKATIF (Rp)	
											NASIONAL	DAERAH				
1	2	3	4	5	6	7	8	9	10	11	12	13	14	15	16	17
	7.01	**KECAMATAN**						**862.000.000,00**							**940.000.000,00**	
1.	**7.01.03**	**PROGRAM PEMBERDAYAAN MASYARAKAT DESA DAN KELURAHAN**	**-**	**-**			**-**	**862.000.000,00**						**-**	**940.000.000,00**	
	7.01.03.2.02	Kegiatan Pemberdayaan Kelurahan	-	96 %			-	862.000.000,00			-	-	-	96 %	940.000.000,00	KELURAHAN DUSUN BARU
	7.01.03.2.02.0002	Pembangunan Sarana dan Prasarana Kelurahan														
			Jumlah Sarana dan Prasarana Kelurahan yang Terbangun	75 Unit			6 Unit	603.400.000,00	Kab. Merangin, Tabir, Dusun Baru	DANA TRANSFER UMUM-DANA ALOKASI UMUM	-	-	-	25 Unit	660.000.000,00	KELURAHAN DUSUN BARU
	7.01.03.2.02.0003	Pemberdayaan Masyarakat di Kelurahan														
			Jumlah Pokmas dan Ormas yang Melaksanakan Pemberdayaan Masyarakat di Kelurahan	30 Pokmas / Ormas			4 Pokmas / Ormas	258.600.000,00	Kab. Merangin, Tabir, Dusun Baru	DANA TRANSFER UMUM-DANA ALOKASI UMUM	-	-	-	10 Pokmas / Ormas	280.000.000,00	KELURAHAN DUSUN BARU
		KELURAHAN KAMPUNG BARUH						**862.000.000,00**							**940.000.000,00**	
	7	**UNSUR KEWILAYAHAN**						**862.000.000,00**							**940.000.000,00**	
	7.01	**KECAMATAN**						**862.000.000,00**							**940.000.000,00**	
1.	**7.01.03**	**PROGRAM PEMBERDAYAAN MASYARAKAT DESA DAN KELURAHAN**	**-**	**-**			**-**	**862.000.000,00**						**-**	**940.000.000,00**	
	7.01.03.2.02	Kegiatan Pemberdayaan Kelurahan	-	96 %			-	862.000.000,00			-	-	-	96 %	940.000.000,00	KELURAHAN KAMPUNG BARUH
	7.01.03.2.02.0002	Pembangunan Sarana dan Prasarana Kelurahan														
			Jumlah Sarana dan Prasarana Kelurahan yang Terbangun	75 Unit			6 Unit	603.400.000,00	Kab. Merangin, Tabir, Kampung Baruh	DANA TRANSFER UMUM-DANA ALOKASI UMUM	-	-	-	25 Unit	660.000.000,00	KELURAHAN KAMPUNG BARUH
	7.01.03.2.02.0003	Pemberdayaan Masyarakat di Kelurahan														
			Jumlah Pokmas dan Ormas yang Melaksanakan Pemberdayaan Masyarakat di Kelurahan	30 Pokmas / Ormas			4 Pokmas / Ormas	258.600.000,00	Kab. Merangin, Tabir, Kampung Baruh	DANA TRANSFER UMUM-DANA ALOKASI UMUM	-	-	-	10 Pokmas / Ormas	280.000.000,00	KELURAHAN KAMPUNG BARUH
	J U M L A H							**9.741.000.000,00**							**10.642.100.000,00**	

PENETAPAN RENCANA KERJA ORGANISASI PERANGKAT DAERAH (RENJA OPD)
KECAMATAN PAMENANG KAB. MERANGIN
TAHUN 2025

NO	KODE	URUSAN / BIDANG URUSAN / PROGRAM / KEGIATAN / SUB KEGIATAN	INDIKATOR PROGRAM / KEGIATAN / SUB KEGIATAN	TARGET AKHIR PERIODE RENSTRA OPD	REALISASI CAPAIAN RENJA OPD TAHUN 2023	PRAKIRAAN CAPAIAN TARGET RENJA OPD TAHUN 2024	CAPAIAN KINERJA DAN KERANGKA PENDANAAN						KELOMPOK SASARAN	PRAKIRAAN MAJU RENCANA TAHUN 2026		PERANGKAT DAERAH PENANGGUNG JAWAB
							TARGET 2025	PAGU INDIKATIF (Rp)	LOKASI	SUMBER DANA	PRIORITAS			TARGET	PAGU INDIKATIF (Rp)	
											NASIONAL	DAERAH				
1	2	3	4	5	6	7	8	9	10	11	12	13	14	15	16	17
		KECAMATAN PAMENANG						**4.064.483.292,00**							**4.161.625.000,00**	
	7	**UNSUR KEWILAYAHAN**						**4.064.483.292,00**							**4.161.625.000,00**	
	7.01	**KECAMATAN**						**4.064.483.292,00**							**4.161.625.000,00**	
1.	**7.01.01**	**PROGRAM PENUNJANG URUSAN PEMERINTAHAN DAERAH KABUPATEN/KOTA**	**-**	**-**			**-**	**3.657.186.473,00**						**-**	**3.728.800.000,00**	
	7.01.01.2.01	Perencanaan, Penganggaran, dan Evaluasi Kinerja Perangkat Daerah	-	100 %			-	17.192.780,00			-	1 - Peningkatan Produktivitas Daerah Peningkatan Sumber Daya Manusia Yang Berdaya Saing	-	100 %	20.300.000,00	KECAMATAN PAMENANG
	7.01.01.2.01.0001	Penyusunan Dokumen Perencanaan Perangkat Daerah														
			Jumlah Dokumen Perencanaan Perangkat Daerah	9 Dokumen			3 Dokumen	6.212.800,00	Kab. Merangin, Pamenang, Semua Kel/Desa	DANA TRANSFER UMUM-DANA ALOKASI UMUM	-	1 - Peningkatan Produktivitas Daerah Peningkatan Sumber Daya Manusia Yang Berdaya Saing	-	3 Dokumen	6.500.000,00	KECAMATAN PAMENANG
	7.01.01.2.01.0002	Koordinasi dan Penyusunan Dokumen RKA-SKPD														
			Jumlah Dokumen RKA-SKPD dan Laporan Hasil Koordinasi Penyusunan Dokumen RKA-SKPD	3 Dokumen			1 Dokumen	2.729.980,00	Kab. Merangin, Semua Kecamatan, Semua Kel/Desa	DANA TRANSFER UMUM-DANA ALOKASI UMUM	-	1 - Peningkatan Produktivitas Daerah Peningkatan Sumber Daya Manusia Yang Berdaya Saing	-	1 Dokumen	5.000.000,00	KECAMATAN PAMENANG
	7.01.01.2.01.0003	Koordinasi dan Penyusunan Dokumen Perubahan RKA-SKPD														

NO	KODE	URUSAN / BIDANG URUSAN / PROGRAM / KEGIATAN / SUB KEGIATAN	INDIKATOR PROGRAM / KEGIATAN / SUB KEGIATAN	TARGET AKHIR PERIODE RENSTRA OPD	REALISASI CAPAIAN RENJA OPD TAHUN 2023	PRAKIRAAN CAPAIAN TARGET RENJA OPD TAHUN 2024	CAPAIAN KINERJA DAN KERANGKA PENDANAAN						KELOMPOK SASARAN	PRAKIRAAN MAJU RENCANA TAHUN 2026		PERANGKAT DAERAH PENANGGUNG JAWAB
							TARGET 2025	PAGU INDIKATIF (Rp)	LOKASI	SUMBER DANA	PRIORITAS			TARGET	PAGU INDIKATIF (Rp)	
											NASIONAL	DAERAH				
1	2	3	4	5	6	7	8	9	10	11	12	13	14	15	16	17
			Jumlah Dokumen Perubahan RKA-SKPD dan Laporan Hasil Koordinasi Penyusunan Dokumen Perubahan RKA-SKPD	3 Dokumen			1 Dokumen	1.650.000,00	Kab. Merangin, Semua Kecamatan, Semua Kel/Desa	DANA TRANSFER UMUM-DANA ALOKASI UMUM	-	1 - Peningkatan Produktivitas Daerah Peningkatan Sumber Daya Manusia Yang Berdaya Saing	-	1 Dokumen	1.700.000,00	KECAMATAN PAMENANG
	7.01.01.2.01.0004	Koordinasi dan Penyusunan DPA-SKPD														
			Jumlah Dokumen DPA-SKPD dan Laporan Hasil Koordinasi Penyusunan Dokumen DPA-SKPD	3 Dokumen			1 Dokumen	1.650.000,00	Kab. Merangin, Semua Kecamatan, Semua Kel/Desa	DANA TRANSFER UMUM-DANA ALOKASI UMUM	-	1 - Peningkatan Produktivitas Daerah Peningkatan Sumber Daya Manusia Yang Berdaya Saing	-	1 Dokumen	1.700.000,00	KECAMATAN PAMENANG
	7.01.01.2.01.0005	Koordinasi dan Penyusunan Perubahan DPA- SKPD														
			Jumlah Dokumen Perubahan DPA-SKPD dan Laporan Hasil Koordinasi Penyusunan Dokumen Perubahan DPA-SKPD	3 Dokumen			1 Dokumen	1.650.000,00	Kab. Merangin, Pamenang, Semua Kel/Desa	DANA TRANSFER UMUM-DANA ALOKASI UMUM	-	1 - Peningkatan Produktivitas Daerah Peningkatan Sumber Daya Manusia Yang Berdaya Saing	-	1 Dokumen	1.800.000,00	KECAMATAN PAMENANG
	7.01.01.2.01.0006	Koordinasi dan Penyusunan Laporan Capaian Kinerja dan Ikhtisar Realisasi Kinerja SKPD														
			Jumlah Laporan Capaian Kinerja dan Ikhtisar Realisasi Kinerja SKPD dan Laporan Hasil Koordinasi Penyusunan Laporan Capaian Kinerja dan Ikhtisar Realisasi Kinerja SKPD	6 Laporan			2 Laporan	1.650.000,00	Kab. Merangin, Semua Kecamatan, Semua Kel/Desa	DANA TRANSFER UMUM-DANA ALOKASI UMUM	-	1 - Peningkatan Produktivitas Daerah Peningkatan Sumber Daya Manusia Yang Berdaya Saing	-	2 Laporan	1.800.000,00	KECAMATAN PAMENANG
	7.01.01.2.01.0007	Evaluasi Kinerja Perangkat Daerah														

NO	KODE	URUSAN / BIDANG URUSAN / PROGRAM / KEGIATAN / SUB KEGIATAN	INDIKATOR PROGRAM / KEGIATAN / SUB KEGIATAN	TARGET AKHIR PERIODE RENSTRA OPD	REALISASI CAPAIAN RENJA OPD TAHUN 2023	PRAKIRAAN CAPAIAN TARGET RENJA OPD TAHUN 2024	CAPAIAN KINERJA DAN KERANGKA PENDANAAN						KELOMPOK SASARAN	PRAKIRAAN MAJU RENCANA TAHUN 2026		PERANGKAT DAERAH PENANGGUNG JAWAB
							TARGET 2025	PAGU INDIKATIF (Rp)	LOKASI	SUMBER DANA	PRIORITAS			TARGET	PAGU INDIKATIF (Rp)	
											NASIONAL	DAERAH				
1	2	3	4	5	6	7	8	9	10	11	12	13	14	15	16	17
			Jumlah Laporan Evaluasi Kinerja Perangkat Daerah	3 Laporan			1 Laporan	1.650.000,00	Kab. Merangin, Semua Kecamatan, Semua Kel/Desa	DANA TRANSFER UMUM-DANA ALOKASI UMUM	-	1 - Peningkatan Produktivitas Daerah Peningkatan Sumber Daya Manusia Yang Berdaya Saing	-	1 Laporan	1.800.000,00	KECAMATAN PAMENANG
	7.01.01.2.02	Administrasi Keuangan Perangkat Daerah	-	100 %			-	2.901.582.376,00			-	1 - Peningkatan Produktivitas Daerah Peningkatan Sumber Daya Manusia Yang Berdaya Saing	-	100 %	2.933.000.000,00	KECAMATAN PAMENANG
	7.01.01.2.02.0001	Penyediaan Gaji dan Tunjangan ASN														
			Jumlah Orang yang Menerima Gaji dan Tunjangan ASN	78 Orang/bulan			26 Orang/bulan	2.724.542.376,00	Kab. Merangin, Pamenang, Semua Kel/Desa	DANA TRANSFER UMUM-DANA ALOKASI UMUM	-	1 - Peningkatan Produktivitas Daerah Peningkatan Sumber Daya Manusia Yang Berdaya Saing	-	26 Orang/bulan	2.750.000.000,00	KECAMATAN PAMENANG
	7.01.01.2.02.0003	Pelaksanaan Penatausahaan dan Pengujian/Verifikasi Keuangan SKPD														
			Jumlah Dokumen Penatausahaan dan Pengujian/Verifikasi Keuangan SKPD	6 Dokumen			2 Dokumen	175.000.000,00	Kab. Merangin, Semua Kecamatan, Semua Kel/Desa	DANA TRANSFER UMUM-DANA ALOKASI UMUM	-	1 - Peningkatan Produktivitas Daerah Peningkatan Sumber Daya Manusia Yang Berdaya Saing	-	2 Dokumen	180.000.000,00	KECAMATAN PAMENANG
	7.01.01.2.02.0005	Koordinasi dan Penyusunan Laporan Keuangan Akhir Tahun SKPD														

NO	KODE	URUSAN / BIDANG URUSAN / PROGRAM / KEGIATAN / SUB KEGIATAN	INDIKATOR PROGRAM / KEGIATAN / SUB KEGIATAN	TARGET AKHIR PERIODE RENSTRA OPD	REALISASI CAPAIAN RENJA OPD TAHUN 2023	PRAKIRAAN CAPAIAN TARGET RENJA OPD TAHUN 2024	CAPAIAN KINERJA DAN KERANGKA PENDANAAN						KELOMPOK SASARAN	PRAKIRAAN MAJU RENCANA TAHUN 2026		PERANGKAT DAERAH PENANGGUNG JAWAB
							TARGET 2025	PAGU INDIKATIF (Rp)	LOKASI	SUMBER DANA	PRIORITAS			TARGET	PAGU INDIKATIF (Rp)	
											NASIONAL	DAERAH				
1	2	3	4	5	6	7	8	9	10	11	12	13	14	15	16	17
			Jumlah Laporan Keuangan Akhir Tahun SKPD dan Laporan Hasil Koordinasi Penyusunan Laporan Keuangan Akhir Tahun SKPD	3 Laporan			1 Laporan	1.020.000,00	Kab. Merangin, Semua Kecamatan, Semua Kel/Desa	DANA TRANSFER UMUM-DANA ALOKASI UMUM	-	1 - Peningkatan Produktivitas Daerah Peningkatan Sumber Daya Manusia Yang Berdaya Saing	-	1 Laporan	1.500.000,00	KECAMATAN PAMENANG
	7.01.01.2.02.0007	Koordinasi dan Penyusunan Laporan Keuangan Bulanan/ Triwulanan/ Semesteran SKPD														
			Jumlah Laporan Keuangan Bulanan/ Triwulanan/ Semesteran SKPD dan Laporan Koordinasi Penyusunan Laporan Keuangan Bulanan/Triwulanan/Semesteran SKPD	12 Laporan			4 Laporan	1.020.000,00	Kab. Merangin, Pamenang, Semua Kel/Desa	DANA TRANSFER UMUM-DANA ALOKASI UMUM	-	1 - Peningkatan Produktivitas Daerah Peningkatan Sumber Daya Manusia Yang Berdaya Saing	-	4 Laporan	1.500.000,00	KECAMATAN PAMENANG
	7.01.01.2.05	Administrasi Kepegawaian Perangkat Daerah	-	100 %			-	95.000.000,00			-	1 - Peningkatan Produktivitas Daerah Peningkatan Sumber Daya Manusia Yang Berdaya Saing	-	100 %	103.000.000,00	KECAMATAN PAMENANG
	7.01.01.2.05.0002	Pengadaan Pakaian Dinas beserta Atribut Kelengkapannya														
			Jumlah Paket Pakaian Dinas beserta Atribut Kelengkapan	3 Paket			120 Paket	60.000.000,00	Kab. Merangin, Pamenang, Semua Kel/Desa	DANA TRANSFER UMUM-DANA ALOKASI UMUM	-	1 - Peningkatan Produktivitas Daerah Peningkatan Sumber Daya Manusia Yang Berdaya Saing	-	1 Paket	65.000.000,00	KECAMATAN PAMENANG
	7.01.01.2.05.0011	Bimbingan Teknis Implementasi Peraturan Perundang-Undangan														
			Jumlah Orang yang Mengikuti Bimbingan Teknis Implementasi Peraturan Perundang-Undangan	12 Orang			7 Orang	35.000.000,00	Kab. Merangin, Semua Kecamatan, Semua Kel/Desa	DANA TRANSFER UMUM-DANA ALOKASI UMUM	-	1 - Peningkatan Produktivitas Daerah Peningkatan Sumber Daya Manusia Yang Berdaya Saing	-	4 Orang	38.000.000,00	KECAMATAN PAMENANG

NO	KODE	URUSAN / BIDANG URUSAN / PROGRAM / KEGIATAN / SUB KEGIATAN	INDIKATOR PROGRAM / KEGIATAN / SUB KEGIATAN	TARGET AKHIR PERIODE RENSTRA OPD	REALISASI CAPAIAN RENJA OPD TAHUN 2023	PRAKIRAAN CAPAIAN TARGET RENJA OPD TAHUN 2024	CAPAIAN KINERJA DAN KERANGKA PENDANAAN						KELOMPOK SASARAN	PRAKIRAAN MAJU RENCANA TAHUN 2026		PERANGKAT DAERAH PENANGGUNG JAWAB
							TARGET 2025	PAGU INDIKATIF (Rp)	LOKASI	SUMBER DANA	PRIORITAS			TARGET	PAGU INDIKATIF (Rp)	
											NASIONAL	DAERAH				
1	2	3	4	5	6	7	8	9	10	11	12	13	14	15	16	17
	7.01.01.2.06	Administrasi Umum Perangkat Daerah	-	100 %			-	291.100.000,00			-	5 - Peningkatan Kualitas Lingkungan Hidup Peningkatan Sumber Daya Manusia Yang Berdaya Saing	-	100 %	303.000.000,00	KECAMATAN PAMENANG
	7.01.01.2.06.0001	Penyediaan Komponen Instalasi Listrik/Penerangan Bangunan Kantor														
			Jumlah Paket Komponen Instalasi Listrik/Penerangan Bangunan Kantor yang Disediakan	9 Paket			3 Paket	9.000.000,00	Kab. Merangin, Semua Kecamatan, Semua Kel/Desa	DANA TRANSFER UMUM-DANA ALOKASI UMUM	-	5 - Peningkatan Kualitas Lingkungan Hidup Peningkatan Sumber Daya Manusia Yang Berdaya Saing	-	3 Paket	10.000.000,00	KECAMATAN PAMENANG
	7.01.01.2.06.0004	Penyediaan Bahan Logistik Kantor														
			Jumlah Paket Bahan Logistik Kantor yang Disediakan	9 Paket			3 Paket	75.600.000,00	Kab. Merangin, Pamenang, Semua Kel/Desa	DANA TRANSFER UMUM-DANA ALOKASI UMUM	-	1 - Peningkatan Produktivitas Daerah Peningkatan Sumber Daya Manusia Yang Berdaya Saing	-	3 Paket	78.000.000,00	KECAMATAN PAMENANG
	7.01.01.2.06.0005	Penyediaan Barang Cetakan dan Penggandaan														
			Jumlah Paket Barang Cetakan dan Penggandaan yang Disediakan	9 Paket			1 Paket	11.500.000,00	Kab. Merangin, Semua Kecamatan, Semua Kel/Desa	DANA TRANSFER UMUM-DANA ALOKASI UMUM	-	5 - Peningkatan Kualitas Lingkungan Hidup Peningkatan Sumber Daya Manusia Yang Berdaya Saing	-	3 Paket	15.000.000,00	KECAMATAN PAMENANG
	7.01.01.2.06.0009	Penyelenggaraan Rapat Koordinasi dan Konsultasi SKPD														

NO	KODE	URUSAN / BIDANG URUSAN / PROGRAM / KEGIATAN / SUB KEGIATAN	INDIKATOR PROGRAM / KEGIATAN / SUB KEGIATAN	TARGET AKHIR PERIODE RENSTRA OPD	REALISASI CAPAIAN RENJA OPD TAHUN 2023	PRAKIRAAN CAPAIAN TARGET RENJA OPD TAHUN 2024	CAPAIAN KINERJA DAN KERANGKA PENDANAAN						KELOMPOK SASARAN	PRAKIRAAN MAJU RENCANA TAHUN 2026		PERANGKAT DAERAH PENANGGUNG JAWAB
							TARGET 2025	PAGU INDIKATIF (Rp)	LOKASI	SUMBER DANA	PRIORITAS			TARGET	PAGU INDIKATIF (Rp)	
											NASIONAL	DAERAH				
1	2	3	4	5	6	7	8	9	10	11	12	13	14	15	16	17
			Jumlah Laporan Penyelenggaraan Rapat Koordinasi dan Konsultasi SKPD	6 Laporan			2 Laporan	195.000.000,00	Kab. Merangin, Semua Kecamatan, Semua Kel/Desa	DANA TRANSFER UMUM-DANA ALOKASI UMUM	-	1 - Peningkatan Produktivitas Daerah Peningkatan Sumber Daya Manusia Yang Berdaya Saing	-	2 Laporan	200.000.000,00	KECAMATAN PAMENANG
	7.01.01.2.07	Pengadaan Barang Milik Daerah Penunjang Urusan Pemerintah Daerah	-	100 %			-	82.528.304,00			-	1 - Peningkatan Produktivitas Daerah Peningkatan Sumber Daya Manusia Yang Berdaya Saing	-	100 %	90.000.000,00	KECAMATAN PAMENANG
	7.01.01.2.07.0005	Pengadaan Mebel														
			Jumlah Paket Mebel yang Disediakan	4 Unit			10 Unit	22.700.000,00	Kab. Merangin, Pamenang, Semua Kel/Desa	DANA TRANSFER UMUM-DANA ALOKASI UMUM	-	1 - Peningkatan Produktivitas Daerah Peningkatan Sumber Daya Manusia Yang Berdaya Saing	-	2 Unit	25.000.000,00	KECAMATAN PAMENANG
	7.01.01.2.07.0006	Pengadaan Peralatan dan Mesin Lainnya														
			Jumlah Unit Peralatan dan Mesin Lainnya yang Disediakan	6 Unit			2 Unit	44.828.304,00	Kab. Merangin, Semua Kecamatan, Semua Kel/Desa	DANA TRANSFER UMUM-DANA ALOKASI UMUM	-	5 - Peningkatan Kualitas Lingkungan Hidup Peningkatan Sumber Daya Manusia Yang Berdaya Saing	-	3 Unit	47.000.000,00	KECAMATAN PAMENANG
	7.01.01.2.07.0011	Pengadaan Sarana dan Prasarana Pendukung Gedung Kantor atau Bangunan Lainnya														
			Jumlah Unit Sarana dan Prasarana Pendukung Gedung Kantor atau Bangunan Lainnya yang Disediakan	3 Unit			1 Unit	15.000.000,00	Kab. Merangin, Semua Kecamatan, Semua Kel/Desa	DANA TRANSFER UMUM-DANA ALOKASI UMUM	-	1 - Peningkatan Produktivitas Daerah Peningkatan Sumber Daya Manusia Yang Berdaya Saing	-	1 Unit	18.000.000,00	KECAMATAN PAMENANG

NO	KODE	URUSAN / BIDANG URUSAN / PROGRAM / KEGIATAN / SUB KEGIATAN	INDIKATOR PROGRAM / KEGIATAN / SUB KEGIATAN	TARGET AKHIR PERIODE RENSTRA OPD	REALISASI CAPAIAN RENJA OPD TAHUN 2023	PRAKIRAAN CAPAIAN TARGET RENJA OPD TAHUN 2024	CAPAIAN KINERJA DAN KERANGKA PENDANAAN						KELOMPOK SASARAN	PRAKIRAAN MAJU RENCANA TAHUN 2026		PERANGKAT DAERAH PENANGGUNG JAWAB
							TARGET 2025	PAGU INDIKATIF (Rp)	LOKASI	SUMBER DANA	PRIORITAS			TARGET	PAGU INDIKATIF (Rp)	
											NASIONAL	DAERAH				
1	2	3	4	5	6	7	8	9	10	11	12	13	14	15	16	17
	7.01.01.2.08	Penyediaan Jasa Penunjang Urusan Pemerintahan Daerah	-	100 %			-	218.431.201,00			-	1 - Peningkatan Produktivitas Daerah Peningkatan Sumber Daya Manusia Yang Berdaya Saing	-	100 %	223.500.000,00	KECAMATAN PAMENANG
	7.01.01.2.08.0001	Penyediaan Jasa Surat Menyurat														
			Jumlah Laporan Penyediaan Jasa Surat Menyurat	36 Laporan			1 Laporan	2.200.000,00	Kab. Merangin, Semua Kecamatan, Semua Kel/Desa	DANA TRANSFER UMUM-DANA ALOKASI UMUM	-	1 - Peningkatan Produktivitas Daerah Peningkatan Sumber Daya Manusia Yang Berdaya Saing	-	12 Laporan	2.500.000,00	KECAMATAN PAMENANG
	7.01.01.2.08.0002	Penyediaan Jasa Komunikasi, Sumber Daya Air dan Listrik														
			Jumlah Laporan Penyediaan Jasa Komunikasi, Sumber Daya Air dan Listrik yang Disediakan	36 Laporan			12 Laporan	22.371.201,00	Kab. Merangin, Semua Kecamatan, Semua Kel/Desa	DANA TRANSFER UMUM-DANA ALOKASI UMUM	-	1 - Peningkatan Produktivitas Daerah Peningkatan Sumber Daya Manusia Yang Berdaya Saing	-	12 Laporan	25.000.000,00	KECAMATAN PAMENANG
	7.01.01.2.08.0004	Penyediaan Jasa Pelayanan Umum Kantor														
			Jumlah Laporan Penyediaan Jasa Pelayanan Umum Kantor yang Disediakan	36 Laporan			12 Laporan	193.860.000,00	Kab. Merangin, Semua Kecamatan, Semua Kel/Desa	DANA TRANSFER UMUM-DANA ALOKASI UMUM	-	1 - Peningkatan Produktivitas Daerah Peningkatan Sumber Daya Manusia Yang Berdaya Saing	-	12 Laporan	196.000.000,00	KECAMATAN PAMENANG
	7.01.01.2.09	Pemeliharaan Barang Milik Daerah Penunjang Urusan Pemerintahan Daerah	-	100 %			-	51.351.812,00			-	1 - Peningkatan Produktivitas Daerah Peningkatan Sumber Daya Manusia Yang Berdaya Saing	-	100 %	56.000.000,00	KECAMATAN PAMENANG

NO	KODE	URUSAN / BIDANG URUSAN / PROGRAM / KEGIATAN / SUB KEGIATAN	INDIKATOR PROGRAM / KEGIATAN / SUB KEGIATAN	TARGET AKHIR PERIODE RENSTRA OPD	REALISASI CAPAIAN RENJA OPD TAHUN 2023	PRAKIRAAN CAPAIAN TARGET RENJA OPD TAHUN 2024	CAPAIAN KINERJA DAN KERANGKA PENDANAAN						KELOMPOK SASARAN	PRAKIRAAN MAJU RENCANA TAHUN 2026		PERANGKAT DAERAH PENANGGUNG JAWAB
							TARGET 2025	PAGU INDIKATIF (Rp)	LOKASI	SUMBER DANA	PRIORITAS			TARGET	PAGU INDIKATIF (Rp)	
											NASIONAL	DAERAH				
1	2	3	4	5	6	7	8	9	10	11	12	13	14	15	16	17
	7.01.01.2.09.0002	Penyediaan Jasa Pemeliharaan, Biaya Pemeliharaan, Pajak dan Perizinan Kendaraan Dinas Operasional atau Lapangan														
			Jumlah Kendaraan Dinas Operasional atau Lapangan yang Dipelihara dan dibayarkan Pajak dan Perizinannya	10 Unit			10 Unit	20.820.000,00	Kab. Merangin, Semua Kecamatan, Semua Kel/Desa	DANA TRANSFER UMUM-DANA ALOKASI UMUM	-	1 - Peningkatan Produktivitas Daerah Peningkatan Sumber Daya Manusia Yang Berdaya Saing	-	10 Unit	23.000.000,00	KECAMATAN PAMENANG
	7.01.01.2.09.0006	Pemeliharaan Peralatan dan Mesin Lainnya														
			Jumlah Peralatan dan Mesin Lainnya yang Dipelihara	21 Unit			7 Unit	13.556.000,00	Kab. Merangin, Semua Kecamatan, Semua Kel/Desa	DANA TRANSFER UMUM-DANA ALOKASI UMUM	-	1 - Peningkatan Produktivitas Daerah Peningkatan Sumber Daya Manusia Yang Berdaya Saing	-	7 Unit	15.000.000,00	KECAMATAN PAMENANG
	7.01.01.2.09.0009	Pemeliharaan/Rehabilitasi Gedung Kantor dan Bangunan Lainnya														
			Jumlah Gedung Kantor dan Bangunan Lainnya yang Dipelihara/Direhabilitasi	9 Unit			3 Unit	16.975.812,00	Kab. Merangin, Semua Kecamatan, Semua Kel/Desa	DANA TRANSFER UMUM-DANA ALOKASI UMUM	-	1 - Peningkatan Produktivitas Daerah Peningkatan Sumber Daya Manusia Yang Berdaya Saing	-	3 Unit	18.000.000,00	KECAMATAN PAMENANG
2.	**7.01.02**	**PROGRAM PENYELENGGARAAN PEMERINTAHAN DAN PELAYANAN PUBLIK**	**-**	**-**			**-**	**200.734.221,00**						**-**	**209.825.000,00**	
	7.01.02.2.01	Koordinasi Penyelenggaraan Kegiatan Pemerintahan di Tingkat Kecamatan	-	100 %			-	194.234.221,00			-	1 - Peningkatan Produktivitas Daerah Peningkatan Sumber Daya Manusia Yang Berdaya Saing	-	100 %	203.000.000,00	KECAMATAN PAMENANG
	7.01.02.2.01.0001	Koordinasi/Sinergi Perencanaan dan Pelaksanaan Kegiatan Pemerintahan dengan Perangkat Daerah dan Instansi Vertikal Terkait														

NO	KODE	URUSAN / BIDANG URUSAN / PROGRAM / KEGIATAN / SUB KEGIATAN	INDIKATOR PROGRAM / KEGIATAN / SUB KEGIATAN	TARGET AKHIR PERIODE RENSTRA OPD	REALISASI CAPAIAN RENJA OPD TAHUN 2023	PRAKIRAAN CAPAIAN TARGET RENJA OPD TAHUN 2024	CAPAIAN KINERJA DAN KERANGKA PENDANAAN						KELOMPOK SASARAN	PRAKIRAAN MAJU RENCANA TAHUN 2026		PERANGKAT DAERAH PENANGGUNG JAWAB
							TARGET 2025	PAGU INDIKATIF (Rp)	LOKASI	SUMBER DANA	PRIORITAS			TARGET	PAGU INDIKATIF (Rp)	
											NASIONAL	DAERAH				
1	2	3	4	5	6	7	8	9	10	11	12	13	14	15	16	17
			Jumlah Laporan Koordinasi/Sinergi Perencanaan dan Pelaksanaan Kegiatan Pemerintahan dengan Perangkat Daerah dan Instansi Vertikal Terkait	6 Laporan			2 Laporan	45.734.221,00	Kab. Merangin, Semua Kecamatan, Semua Kel/Desa	DANA TRANSFER UMUM-DANA ALOKASI UMUM	-	1 - Peningkatan Produktivitas Daerah Peningkatan Sumber Daya Manusia Yang Berdaya Saing	-	2 Laporan	48.000.000,00	KECAMATAN PAMENANG
	7.01.02.2.01.0002	Peningkatan Efektifitas Kegiatan Pemerintahan di Tingkat Kecamatan														
			Jumlah Dokumen Peningkatan Efektifitas Kegiatan Pemerintahan di Tingkat Kecamatan	6 Dokumen			2 Dokumen	148.500.000,00	Kab. Merangin, Semua Kecamatan, Semua Kel/Desa	DANA TRANSFER UMUM-DANA ALOKASI UMUM	-	1 - Peningkatan Produktivitas Daerah Peningkatan Sumber Daya Manusia Yang Berdaya Saing	-	2 Dokumen	155.000.000,00	KECAMATAN PAMENANG
	7.01.02.2.02	Penyelenggaraan Urusan Pemerintahan yang Tidak Dilaksanakan oleh Unit Kerja Perangkat Daerah yang Ada di Kecamatan	-	100 %			-	6.500.000,00			-	1 - Peningkatan Produktivitas Daerah Peningkatan Sumber Daya Manusia Yang Berdaya Saing	-	100 %	6.825.000,00	KECAMATAN PAMENANG
	7.01.02.2.02.0003	Peningkatan Efektifitas Pelaksanaan Pelayanan kepada Masyarakat di Wilayah Kecamatan														
			Jumlah Laporan Peningkatan Efektifitas Pelaksanaan Pelayanan kepada Masyarakat di Wilayah Kecamatan	6 Laporan			12 Laporan	6.500.000,00	Kab. Merangin, Semua Kecamatan, Semua Kel/Desa	DANA TRANSFER UMUM-DANA ALOKASI UMUM	-	1 - Peningkatan Produktivitas Daerah Peningkatan Sumber Daya Manusia Yang Berdaya Saing	-	2 Laporan	6.825.000,00	KECAMATAN PAMENANG
3.	**7.01.03**	**PROGRAM PEMBERDAYAAN MASYARAKAT DESA DAN KELURAHAN**	**-**	**-**			**-**	**186.200.000,00**						**-**	**196.000.000,00**	

NO	KODE	URUSAN / BIDANG URUSAN / PROGRAM / KEGIATAN / SUB KEGIATAN	INDIKATOR PROGRAM / KEGIATAN / SUB KEGIATAN	TARGET AKHIR PERIODE RENSTRA OPD	REALISASI CAPAIAN RENJA OPD TAHUN 2023	PRAKIRAAN CAPAIAN TARGET RENJA OPD TAHUN 2024	CAPAIAN KINERJA DAN KERANGKA PENDANAAN						KELOMPOK SASARAN	PRAKIRAAN MAJU RENCANA TAHUN 2026		PERANGKAT DAERAH PENANGGUNG JAWAB
							TARGET 2025	PAGU INDIKATIF (Rp)	LOKASI	SUMBER DANA	PRIORITAS			TARGET	PAGU INDIKATIF (Rp)	
											NASIONAL	DAERAH				
1	2	3	4	5	6	7	8	9	10	11	12	13	14	15	16	17
	7.01.03.2.01	Koordinasi Kegiatan Pemberdayaan Desa	-	100 %			-	151.200.000,00			-	1 - Peningkatan Produktivitas Daerah Peningkatan Sumber Daya Manusia Yang Berdaya Saing	-	100 %	158.000.000,00	KECAMATAN PAMENANG
	7.01.03.2.01.0003	Peningkatan Efektifitas Kegiatan Pemberdayaan Masyarakat di Wilayah Kecamatan														
			Jumlah Laporan Peningkatan Efektivitas Kegiatan Pemberdayaan Masyarakat di Wilayah Kecamatan	3 Laporan			1 Laporan	151.200.000,00	Kab. Merangin, Semua Kecamatan, Semua Kel/Desa	DANA TRANSFER UMUM-DANA ALOKASI UMUM	-	1 - Peningkatan Produktivitas Daerah Peningkatan Sumber Daya Manusia Yang Berdaya Saing	-	1 Laporan	158.000.000,00	KECAMATAN PAMENANG
	7.01.03.2.03	Pemberdayaan Lembaga Kemasyarakatan Tingkat Kecamatan	-	100 %			-	35.000.000,00			-	1 - Peningkatan Produktivitas Daerah Peningkatan Sumber Daya Manusia Yang Berdaya Saing	-	100 %	38.000.000,00	KECAMATAN PAMENANG
	7.01.03.2.03.0001	Penyelenggaraan Lembaga Kemasyarakatan														
			0	3 Lembaga Kemasyarakatan			3 0	35.000.000,00	Kab. Merangin, Pamenang, Semua Kel/Desa	DANA TRANSFER UMUM-DANA ALOKASI UMUM	-	1 - Peningkatan Produktivitas Daerah Peningkatan Sumber Daya Manusia Yang Berdaya Saing	-	1 Lembaga Kemasyarakatan	38.000.000,00	KECAMATAN PAMENANG
4.	**7.01.04**	**PROGRAM KOORDINASI KETENTRAMAN DAN KETERTIBAN UMUM**	**-**	**-**			**-**	**12.408.670,00**						**-**	**17.000.000,00**	

NO	KODE	URUSAN / BIDANG URUSAN / PROGRAM / KEGIATAN / SUB KEGIATAN	INDIKATOR PROGRAM / KEGIATAN / SUB KEGIATAN	TARGET AKHIR PERIODE RENSTRA OPD	REALISASI CAPAIAN RENJA OPD TAHUN 2023	PRAKIRAAN CAPAIAN TARGET RENJA OPD TAHUN 2024	CAPAIAN KINERJA DAN KERANGKA PENDANAAN						KELOMPOK SASARAN	PRAKIRAAN MAJU RENCANA TAHUN 2026		PERANGKAT DAERAH PENANGGUNG JAWAB
							TARGET 2025	PAGU INDIKATIF (Rp)	LOKASI	SUMBER DANA	PRIORITAS			TARGET	PAGU INDIKATIF (Rp)	
											NASIONAL	DAERAH				
1	2	3	4	5	6	7	8	9	10	11	12	13	14	15	16	17
	7.01.04.2.01	Koordinasi Upaya Penyelenggaraan Ketenteraman dan Ketertiban Umum	-	100 %			-	12.408.670,00			-	1 - Peningkatan Produktivitas Daerah Peningkatan Sumber Daya Manusia Yang Berdaya Saing	-	100 %	17.000.000,00	KECAMATAN PAMENANG
	7.01.04.2.01.0001	Sinergitas dengan Kepolisian Negara Republik Indonesia, Tentara Nasional Indonesia dan Instansi Vertikal di Wilayah Kecamatan														
			Jumlah Laporan Hasil Sinergitas dengan Kepolisian Negara Republik Indonesia, Tentara Nasional Indonesia dan Instansi Vertikal di Wilayah Kecamatan	6 Laporan			2 Laporan	8.240.400,00	Kab. Merangin, Semua Kecamatan, Semua Kel/Desa	DANA TRANSFER UMUM-DANA ALOKASI UMUM	-	1 - Peningkatan Produktivitas Daerah Peningkatan Sumber Daya Manusia Yang Berdaya Saing	-	2 Laporan	10.000.000,00	KECAMATAN PAMENANG
	7.01.04.2.01.0002	Harmonisasi Hubungan dengan Tokoh Agama dan Tokoh Masyarakat														
			Jumlah Laporan Pelaksanaan Harmonisasi Hubungan dengan Tokoh Agama dan Tokoh Masyarakat	6 Laporan			2 Laporan	4.168.270,00	Kab. Merangin, Semua Kecamatan, Semua Kel/Desa	DANA TRANSFER UMUM-DANA ALOKASI UMUM	-	1 - Peningkatan Produktivitas Daerah Peningkatan Sumber Daya Manusia Yang Berdaya Saing	-	2 Laporan	7.000.000,00	KECAMATAN PAMENANG
5.	**7.01.06**	**PROGRAM PEMBINAAN DAN PENGAWASAN PEMERINTAHAN DESA**	**-**	**-**			**-**	**7.953.928,00**						**-**	**10.000.000,00**	
	7.01.06.2.01	Fasilitasi, Rekomendasi dan Koordinasi Pembinaan dan Pengawasan Pemerintahan Desa	-	100 %			-	7.953.928,00			-	1 - Peningkatan Produktivitas Daerah Peningkatan Sumber Daya Manusia Yang Berdaya Saing	-	100 %	10.000.000,00	KECAMATAN PAMENANG
	7.01.06.2.01.0002	Fasilitasi Administrasi Tata Pemerintahan Desa														

NO	KODE	URUSAN / BIDANG URUSAN / PROGRAM / KEGIATAN / SUB KEGIATAN	INDIKATOR PROGRAM / KEGIATAN / SUB KEGIATAN	TARGET AKHIR PERIODE RENSTRA OPD	REALISASI CAPAIAN RENJA OPD TAHUN 2023	PRAKIRAAN CAPAIAN TARGET RENJA OPD TAHUN 2024	CAPAIAN KINERJA DAN KERANGKA PENDANAAN						KELOMPOK SASARAN	PRAKIRAAN MAJU RENCANA TAHUN 2026		PERANGKAT DAERAH PENANGGUNG JAWAB
							TARGET 2025	PAGU INDIKATIF (Rp)	LOKASI	SUMBER DANA	PRIORITAS			TARGET	PAGU INDIKATIF (Rp)	
											NASIONAL	DAERAH				
1	2	3	4	5	6	7	8	9	10	11	12	13	14	15	16	17
			Jumlah Dokumen yang Difasilitasi dalam rangka Administrasi Tata Pemerintahan Desa	4 Dokumen			4 Dokumen	7.953.928,00	Kab. Merangin, Semua Kecamatan, Semua Kel/Desa	DANA TRANSFER UMUM-DANA ALOKASI UMUM	-	1 - Peningkatan Produktivitas Daerah Peningkatan Sumber Daya Manusia Yang Berdaya Saing	-	4 Dokumen	10.000.000,00	KECAMATAN PAMENANG
		KELURAHAN PAMENANG						**1.150.172.784,00**							**1.210.000.000,00**	
	7	**UNSUR KEWILAYAHAN**						**1.150.172.784,00**							**1.210.000.000,00**	
	7.01	**KECAMATAN**						**1.150.172.784,00**							**1.210.000.000,00**	
1.	**7.01.03**	**PROGRAM PEMBERDAYAAN MASYARAKAT DESA DAN KELURAHAN**	**-**	**-**			**-**	**1.150.172.784,00**						**-**	**1.210.000.000,00**	
	7.01.03.2.02	Kegiatan Pemberdayaan Kelurahan	-	100 %			-	1.150.172.784,00			-	1 - Peningkatan Produktivitas Daerah Peningkatan Sumber Daya Manusia Yang Berdaya Saing	-	100 %	1.210.000.000,00	KELURAHAN PAMENANG
	7.01.03.2.02.0002	Pembangunan Sarana dan Prasarana Kelurahan														
			Jumlah Sarana dan Prasarana Kelurahan yang Terbangun	27 Unit			9 Unit	805.120.949,00	Kab. Merangin, Semua Kecamatan, Semua Kel/Desa	DANA TRANSFER UMUM-DANA ALOKASI UMUM	-	1 - Peningkatan Produktivitas Daerah Peningkatan Sumber Daya Manusia Yang Berdaya Saing	-	9 Unit	850.000.000,00	KELURAHAN PAMENANG
	7.01.03.2.02.0003	Pemberdayaan Masyarakat di Kelurahan														
			Jumlah Pokmas dan Ormas yang Melaksanakan Pemberdayaan Masyarakat di Kelurahan	2 Pokmas / Ormas			2 Pokmas / Ormas	345.051.835,00	Kab. Merangin, Semua Kecamatan, Semua Kel/Desa	DANA TRANSFER UMUM-DANA ALOKASI UMUM	-	1 - Peningkatan Produktivitas Daerah Peningkatan Sumber Daya Manusia Yang Berdaya Saing	-	2 Pokmas / Ormas	360.000.000,00	KELURAHAN PAMENANG
	J U M L A H							**5.214.656.076,00**							**5.371.625.000,00**	

PENETAPAN RENCANA KERJA ORGANISASI PERANGKAT DAERAH (RENJA OPD)
KECAMATAN PAMENANG BARAT KAB. MERANGIN
TAHUN 2025

NO	KODE	URUSAN / BIDANG URUSAN / PROGRAM / KEGIATAN / SUB KEGIATAN	INDIKATOR PROGRAM / KEGIATAN / SUB KEGIATAN	TARGET AKHIR PERIODE RENSTRA OPD	REALISASI CAPAIAN RENJA OPD TAHUN 2023	PRAKIRAAN CAPAIAN TARGET RENJA OPD TAHUN 2024	CAPAIAN KINERJA DAN KERANGKA PENDANAAN						KELOMPOK SASARAN	PRAKIRAAN MAJU RENCANA TAHUN 2026		PERANGKAT DAERAH PENANGGUNG JAWAB
							TARGET 2025	PAGU INDIKATIF (Rp)	LOKASI	SUMBER DANA	PRIORITAS			TARGET	PAGU INDIKATIF (Rp)	
											NASIONAL	DAERAH				
1	2	3	4	5	6	7	8	9	10	11	12	13	14	15	16	17
		KECAMATAN PAMENANG BARAT						**2.193.591.806,00**							**2.096.770.828,00**	
	7	**UNSUR KEWILAYAHAN**						**2.193.591.806,00**							**2.096.770.828,00**	
	7.01	**KECAMATAN**						**2.193.591.806,00**							**2.096.770.828,00**	
1.	**7.01.01**	**PROGRAM PENUNJANG URUSAN PEMERINTAHAN DAERAH KABUPATEN/KOTA**	**-**	**-**			**-**	**2.034.893.106,00**						**-**	**1.978.072.128,00**	
	7.01.01.2.01	Perencanaan, Penganggaran, dan Evaluasi Kinerja Perangkat Daerah	-	100 %			-	9.249.000,00			-	Peningkatan Infrastruktur Pelayanan Publik	-	100 %	9.249.000,00	KECAMATAN PAMENANG BARAT
	7.01.01.2.01.0001	Penyusunan Dokumen Perencanaan Perangkat Daerah														
			Jumlah Dokumen Perencanaan Perangkat Daerah	9 Dokumen			2 Dokumen	1.650.000,00	Kab. Merangin, Pamenang Barat, Semua Kel/Desa	DANA TRANSFER UMUM-DANA ALOKASI UMUM	-	Peningkatan Infrastruktur Pelayanan Publik	-	3 Dokumen	1.650.000,00	KECAMATAN PAMENANG BARAT
	7.01.01.2.01.0002	Koordinasi dan Penyusunan Dokumen RKA-SKPD														
			Jumlah Dokumen RKA-SKPD dan Laporan Hasil Koordinasi Penyusunan Dokumen RKA-SKPD	3 Dokumen			2 Dokumen	1.109.000,00	Kab. Merangin, Pamenang Barat, Semua Kel/Desa	DANA TRANSFER UMUM-DANA ALOKASI UMUM	-	Mewujudkan Tatakelola Pemerintahan Yang Efektif, Bersih dan Melayani	-	1 Dokumen	1.109.000,00	KECAMATAN PAMENANG BARAT
	7.01.01.2.01.0003	Koordinasi dan Penyusunan Dokumen Perubahan RKA-SKPD														
			Jumlah Dokumen Perubahan RKA-SKPD dan Laporan Hasil Koordinasi Penyusunan Dokumen Perubahan RKA-SKPD	3 Dokumen			1 Dokumen	1.100.000,00	Kab. Merangin, Pamenang Barat, Semua Kel/Desa	DANA TRANSFER UMUM-DANA ALOKASI UMUM	-	Mewujudkan Tatakelola Pemerintahan Yang Efektif, Bersih dan Melayani	-	1 Dokumen	1.100.000,00	KECAMATAN PAMENANG BARAT
	7.01.01.2.01.0004	Koordinasi dan Penyusunan DPA-SKPD														
			Jumlah Dokumen DPA-SKPD dan Laporan Hasil Koordinasi Penyusunan Dokumen DPA-SKPD	3 Dokumen			2 Dokumen	2.090.000,00	Kab. Merangin, Pamenang Barat, Semua Kel/Desa	DANA TRANSFER UMUM-DANA ALOKASI UMUM	-	Mewujudkan Tatakelola Pemerintahan Yang Efektif, Bersih dan Melayani	-	1 Dokumen	2.090.000,00	KECAMATAN PAMENANG BARAT
	7.01.01.2.01.0006	Koordinasi dan Penyusunan Laporan Capaian Kinerja dan Ikhtisar Realisasi Kinerja SKPD														

NO	KODE	URUSAN / BIDANG URUSAN / PROGRAM / KEGIATAN / SUB KEGIATAN	INDIKATOR PROGRAM / KEGIATAN / SUB KEGIATAN	TARGET AKHIR PERIODE RENSTRA OPD	REALISASI CAPAIAN RENJA OPD TAHUN 2023	PRAKIRAAN CAPAIAN TARGET RENJA OPD TAHUN 2024	CAPAIAN KINERJA DAN KERANGKA PENDANAAN						KELOMPOK SASARAN	PRAKIRAAN MAJU RENCANA TAHUN 2026		PERANGKAT DAERAH PENANGGUNG JAWAB
							TARGET 2025	PAGU INDIKATIF (Rp)	LOKASI	SUMBER DANA	PRIORITAS			TARGET	PAGU INDIKATIF (Rp)	
											NASIONAL	DAERAH				
1	2	3	4	5	6	7	8	9	10	11	12	13	14	15	16	17
			Jumlah Laporan Capaian Kinerja dan Ikhtisar Realisasi Kinerja SKPD dan Laporan Hasil Koordinasi Penyusunan Laporan Capaian Kinerja dan Ikhtisar Realisasi Kinerja SKPD	6 Laporan			5 Laporan	1.650.000,00	Kab. Merangin, Pamenang Barat, Semua Kel/Desa	DANA TRANSFER UMUM-DANA ALOKASI UMUM	-	Mewujudkan Tatakelola Pemerintahan Yang Efektif, Bersih dan Melayani	-	2 Laporan	1.650.000,00	KECAMATAN PAMENANG BARAT
	7.01.01.2.01.0007	Evaluasi Kinerja Perangkat Daerah														
			Jumlah Laporan Evaluasi Kinerja Perangkat Daerah	12 Laporan			2 Laporan	1.650.000,00	Kab. Merangin, Pamenang Barat, Semua Kel/Desa	DANA TRANSFER UMUM-DANA ALOKASI UMUM	-	Mewujudkan Tatakelola Pemerintahan Yang Efektif, Bersih dan Melayani	-	4 Laporan	1.650.000,00	KECAMATAN PAMENANG BARAT
	7.01.01.2.02	Administrasi Keuangan Perangkat Daerah	-	100 %			-	1.771.158.817,00			-	Mewujudkan Tatakelola Pemerintahan Yang Efektif, Bersih dan Melayani	-	100 %	1.712.337.839,00	KECAMATAN PAMENANG BARAT
	7.01.01.2.02.0001	Penyediaan Gaji dan Tunjangan ASN														
			Jumlah Orang yang Menerima Gaji dan Tunjangan ASN	45 Orang/bulan			16 Orang/bulan	1.672.188.817,00	Kab. Merangin, Pamenang Barat, Semua Kel/Desa	DANA TRANSFER UMUM-DANA ALOKASI UMUM	-	Mewujudkan Tatakelola Pemerintahan Yang Efektif, Bersih dan Melayani	-	15 Orang/bulan	1.613.367.839,00	KECAMATAN PAMENANG BARAT
	7.01.01.2.02.0003	Pelaksanaan Penatausahaan dan Pengujian/Verifikasi Keuangan SKPD														
			Jumlah Dokumen Penatausahaan dan Pengujian/Verifikasi Keuangan SKPD	48 Dokumen			3 Dokumen	97.320.000,00	Kab. Merangin, Pamenang Barat, Semua Kel/Desa	DANA TRANSFER UMUM-DANA ALOKASI UMUM	-	Mewujudkan Tatakelola Pemerintahan Yang Efektif, Bersih dan Melayani	-	16 Dokumen	97.320.000,00	KECAMATAN PAMENANG BARAT
	7.01.01.2.02.0005	Koordinasi dan Penyusunan Laporan Keuangan Akhir Tahun SKPD														
			Jumlah Laporan Keuangan Akhir Tahun SKPD dan Laporan Hasil Koordinasi Penyusunan Laporan Keuangan Akhir Tahun SKPD	3 Laporan			1 Laporan	1.650.000,00	Kab. Merangin, Pamenang Barat, Semua Kel/Desa	DANA TRANSFER UMUM-DANA ALOKASI UMUM	-	Mewujudkan Tatakelola Pemerintahan Yang Efektif, Bersih dan Melayani	-	1 Laporan	1.650.000,00	KECAMATAN PAMENANG BARAT

NO	KODE	URUSAN / BIDANG URUSAN / PROGRAM / KEGIATAN / SUB KEGIATAN	INDIKATOR PROGRAM / KEGIATAN / SUB KEGIATAN	TARGET AKHIR PERIODE RENSTRA OPD	REALISASI CAPAIAN RENJA OPD TAHUN 2023	PRAKIRAAN CAPAIAN TARGET RENJA OPD TAHUN 2024	CAPAIAN KINERJA DAN KERANGKA PENDANAAN						KELOMPOK SASARAN	PRAKIRAAN MAJU RENCANA TAHUN 2026		PERANGKAT DAERAH PENANGGUNG JAWAB
							TARGET 2025	PAGU INDIKATIF (Rp)	LOKASI	SUMBER DANA	PRIORITAS			TARGET	PAGU INDIKATIF (Rp)	
											NASIONAL	DAERAH				
1	2	3	4	5	6	7	8	9	10	11	12	13	14	15	16	17
	7.01.01.2.06	Administrasi Umum Perangkat Daerah	-	100 %			-	114.544.000,00			-	Mewujudkan Tatakelola Pemerintahan Yang Efektif, Bersih dan Melayani	-	100 %	114.544.000,00	KECAMATAN PAMENANG BARAT
	7.01.01.2.06.0001	Penyediaan Komponen Instalasi Listrik/Penerangan Bangunan Kantor														
			Jumlah Paket Komponen Instalasi Listrik/Penerangan Bangunan Kantor yang Disediakan	9 Paket			9 Paket	3.459.000,00	Kab. Merangin, Pamenang Barat, Semua Kel/Desa	DANA TRANSFER UMUM-DANA ALOKASI UMUM	-	Mewujudkan Tatakelola Pemerintahan Yang Efektif, Bersih dan Melayani	-	3 Paket	3.459.000,00	KECAMATAN PAMENANG BARAT
	7.01.01.2.06.0004	Penyediaan Bahan Logistik Kantor														
			Jumlah Paket Bahan Logistik Kantor yang Disediakan	9 Paket			20 Paket	17.751.000,00	Kab. Merangin, Pamenang Barat, Semua Kel/Desa	DANA TRANSFER UMUM-DANA ALOKASI UMUM	-	Mewujudkan Tatakelola Pemerintahan Yang Efektif, Bersih dan Melayani	-	3 Paket	17.751.000,00	KECAMATAN PAMENANG BARAT
	7.01.01.2.06.0005	Penyediaan Barang Cetakan dan Penggandaan														
			Jumlah Paket Barang Cetakan dan Penggandaan yang Disediakan	9 Paket			5 Paket	3.334.000,00	Kab. Merangin, Pamenang Barat, Semua Kel/Desa	DANA TRANSFER UMUM-DANA ALOKASI UMUM	-	Mewujudkan Tatakelola Pemerintahan Yang Efektif, Bersih dan Melayani	-	3 Paket	3.334.000,00	KECAMATAN PAMENANG BARAT
	7.01.01.2.06.0009	Penyelenggaraan Rapat Koordinasi dan Konsultasi SKPD														
			Jumlah Laporan Penyelenggaraan Rapat Koordinasi dan Konsultasi SKPD	420 Laporan			36 Laporan	90.000.000,00	Kab. Merangin, Pamenang Barat, Semua Kel/Desa	DANA TRANSFER UMUM-DANA ALOKASI UMUM	-	Peningkatan Infrastruktur Pelayanan Publik	-	140 Laporan	90.000.000,00	KECAMATAN PAMENANG BARAT
	7.01.01.2.07	Pengadaan Barang Milik Daerah Penunjang Urusan Pemerintah Daerah	-	100 %			-	0,00			-	1 - Peningkatan Produktivitas Daerah Peningkatan Infrastruktur Pelayanan Publik	-	100 %	12.000.000,00	KECAMATAN PAMENANG BARAT
	7.01.01.2.07.0006	Pengadaan Peralatan dan Mesin Lainnya														

NO	KODE	URUSAN / BIDANG URUSAN / PROGRAM / KEGIATAN / SUB KEGIATAN	INDIKATOR PROGRAM / KEGIATAN / SUB KEGIATAN	TARGET AKHIR PERIODE RENSTRA OPD	REALISASI CAPAIAN RENJA OPD TAHUN 2023	PRAKIRAAN CAPAIAN TARGET RENJA OPD TAHUN 2024	CAPAIAN KINERJA DAN KERANGKA PENDANAAN						KELOMPOK SASARAN	PRAKIRAAN MAJU RENCANA TAHUN 2026		PERANGKAT DAERAH PENANGGUNG JAWAB
							TARGET 2025	PAGU INDIKATIF (Rp)	LOKASI	SUMBER DANA	PRIORITAS			TARGET	PAGU INDIKATIF (Rp)	
											NASIONAL	DAERAH				
1	2	3	4	5	6	7	8	9	10	11	12	13	14	15	16	17
			0	3 Unit			2 0	0,00	-	DANA TRANSFER UMUM-DANA ALOKASI UMUM	-	1 - Peningkatan Produktivitas Daerah Peningkatan Infrastruktur Pelayanan Publik	-	1 Unit	12.000.000,00	KECAMATAN PAMENANG BARAT
	7.01.01.2.08	Penyediaan Jasa Penunjang Urusan Pemerintahan Daerah	-	100 %			-	110.800.000,00			-	Mewujudkan Tatakelola Pemerintahan Yang Efektif, Bersih dan Melayani	-	100 %	100.800.000,00	KECAMATAN PAMENANG BARAT
	7.01.01.2.08.0002	Penyediaan Jasa Komunikasi, Sumber Daya Air dan Listrik														
			Jumlah Laporan Penyediaan Jasa Komunikasi, Sumber Daya Air dan Listrik yang Disediakan	36 Laporan			2 Laporan	16.000.000,00	Kab. Merangin, Pamenang Barat, Semua Kel/Desa	DANA TRANSFER UMUM-DANA ALOKASI UMUM	-	Mewujudkan Tatakelola Pemerintahan Yang Efektif, Bersih dan Melayani	-	12 Laporan	6.000.000,00	KECAMATAN PAMENANG BARAT
	7.01.01.2.08.0004	Penyediaan Jasa Pelayanan Umum Kantor														
			Jumlah Laporan Penyediaan Jasa Pelayanan Umum Kantor yang Disediakan	36 Laporan			1 Laporan	94.800.000,00	Kab. Merangin, Pamenang Barat, Semua Kel/Desa	DANA TRANSFER UMUM-DANA ALOKASI UMUM	-	Mewujudkan Tatakelola Pemerintahan Yang Efektif, Bersih dan Melayani	-	12 Laporan	94.800.000,00	KECAMATAN PAMENANG BARAT
	7.01.01.2.09	Pemeliharaan Barang Milik Daerah Penunjang Urusan Pemerintahan Daerah	-	100 %			-	29.141.289,00			-	Mewujudkan Tatakelola Pemerintahan Yang Efektif, Bersih dan Melayani	-	100 %	29.141.289,00	KECAMATAN PAMENANG BARAT
	7.01.01.2.09.0002	Penyediaan Jasa Pemeliharaan, Biaya Pemeliharaan, Pajak dan Perizinan Kendaraan Dinas Operasional atau Lapangan														
			Jumlah Kendaraan Dinas Operasional atau Lapangan yang Dipelihara dan dibayarkan Pajak dan Perizinannya				11 Unit	27.041.289,00	Kab. Merangin, Pamenang Barat, Semua Kel/Desa	DANA TRANSFER UMUM-DANA ALOKASI UMUM	-	Mewujudkan Tatakelola Pemerintahan Yang Efektif, Bersih dan Melayani	-		27.041.289,00	KECAMATAN PAMENANG BARAT
	7.01.01.2.09.0006	Pemeliharaan Peralatan dan Mesin Lainnya														

NO	KODE	URUSAN / BIDANG URUSAN / PROGRAM / KEGIATAN / SUB KEGIATAN	INDIKATOR PROGRAM / KEGIATAN / SUB KEGIATAN	TARGET AKHIR PERIODE RENSTRA OPD	REALISASI CAPAIAN RENJA OPD TAHUN 2023	PRAKIRAAN CAPAIAN TARGET RENJA OPD TAHUN 2024	CAPAIAN KINERJA DAN KERANGKA PENDANAAN						KELOMPOK SASARAN	PRAKIRAAN MAJU RENCANA TAHUN 2026		PERANGKAT DAERAH PENANGGUNG JAWAB
							TARGET 2025	PAGU INDIKATIF (Rp)	LOKASI	SUMBER DANA	PRIORITAS			TARGET	PAGU INDIKATIF (Rp)	
											NASIONAL	DAERAH				
1	2	3	4	5	6	7	8	9	10	11	12	13	14	15	16	17
			Jumlah Peralatan dan Mesin Lainnya yang Dipelihara	9 Unit			4 Unit	2.100.000,00	Kab. Merangin, Pamenang Barat, Semua Kel/Desa	DANA TRANSFER UMUM-DANA ALOKASI UMUM	-	Mewujudkan Tatakelola Pemerintahan Yang Efektif, Bersih dan Melayani	-	3 Unit	2.100.000,00	KECAMATAN PAMENANG BARAT
2.	**7.01.02**	**PROGRAM PENYELENGGARAAN PEMERINTAHAN DAN PELAYANAN PUBLIK**	**-**	**-**			**-**	**53.726.000,00**						**-**	**33.726.000,00**	
	7.01.02.2.01	Koordinasi Penyelenggaraan Kegiatan Pemerintahan di Tingkat Kecamatan	-	6 dokumen			-	48.726.000,00			-	Mewujudkan Tatakelola Pemerintahan Yang Efektif, Bersih dan Melayani	-	2 dokumen	28.726.000,00	KECAMATAN PAMENANG BARAT
	7.01.02.2.01.0001	Koordinasi/Sinergi Perencanaan dan Pelaksanaan Kegiatan Pemerintahan dengan Perangkat Daerah dan Instansi Vertikal Terkait														
			Jumlah Laporan Koordinasi/Sinergi Perencanaan dan Pelaksanaan Kegiatan Pemerintahan dengan Perangkat Daerah dan Instansi Vertikal Terkait	6 Laporan			2 Laporan	3.726.000,00	Kab. Merangin, Pamenang Barat, Semua Kel/Desa	DANA TRANSFER UMUM-DANA ALOKASI UMUM	-	Mewujudkan Tatakelola Pemerintahan Yang Efektif, Bersih dan Melayani	-	2 Laporan	3.726.000,00	KECAMATAN PAMENANG BARAT
	7.01.02.2.01.0002	Peningkatan Efektifitas Kegiatan Pemerintahan di Tingkat Kecamatan														
			Jumlah Dokumen Peningkatan Efektifitas Kegiatan Pemerintahan di Tingkat Kecamatan	6 Dokumen			3 Dokumen	45.000.000,00	Kab. Merangin, Pamenang Barat, Semua Kel/Desa	DANA TRANSFER UMUM-DANA ALOKASI UMUM	-	Peningkatan Infrastruktur Pelayanan Publik	-	2 Dokumen	25.000.000,00	KECAMATAN PAMENANG BARAT
	7.01.02.2.02	Penyelenggaraan Urusan Pemerintahan yang Tidak Dilaksanakan oleh Unit Kerja Perangkat Daerah yang Ada di Kecamatan	-	6 laporan			-	5.000.000,00			-	Peningkatan Infrastruktur Pelayanan Publik	-	2 laporan	5.000.000,00	KECAMATAN PAMENANG BARAT
	7.01.02.2.02.0003	Peningkatan Efektifitas Pelaksanaan Pelayanan kepada Masyarakat di Wilayah Kecamatan														
			Jumlah Laporan Peningkatan Efektifitas Pelaksanaan Pelayanan kepada Masyarakat di Wilayah Kecamatan	6 Laporan			12 Laporan	5.000.000,00	Kab. Merangin, Pamenang Barat, Semua Kel/Desa	DANA TRANSFER UMUM-DANA ALOKASI UMUM	-	Peningkatan Infrastruktur Pelayanan Publik	-	2 Laporan	5.000.000,00	KECAMATAN PAMENANG BARAT
3.	**7.01.03**	**PROGRAM PEMBERDAYAAN MASYARAKAT DESA DAN KELURAHAN**	**-**	**-**			**-**	**53.091.700,00**						**-**	**33.091.700,00**	

NO	KODE	URUSAN / BIDANG URUSAN / PROGRAM / KEGIATAN / SUB KEGIATAN	INDIKATOR PROGRAM / KEGIATAN / SUB KEGIATAN	TARGET AKHIR PERIODE RENSTRA OPD	REALISASI CAPAIAN RENJA OPD TAHUN 2023	PRAKIRAAN CAPAIAN TARGET RENJA OPD TAHUN 2024	CAPAIAN KINERJA DAN KERANGKA PENDANAAN						KELOMPOK SASARAN	PRAKIRAAN MAJU RENCANA TAHUN 2026		PERANGKAT DAERAH PENANGGUNG JAWAB
							TARGET 2025	PAGU INDIKATIF (Rp)	LOKASI	SUMBER DANA	PRIORITAS			TARGET	PAGU INDIKATIF (Rp)	
											NASIONAL	DAERAH				
1	2	3	4	5	6	7	8	9	10	11	12	13	14	15	16	17
	7.01.03.2.01	Koordinasi Kegiatan Pemberdayaan Desa	-	6 dokumen			-	25.000.000,00			-	Mewujudkan Tatakelola Pemerintahan Yang Efektif, Bersih dan Melayani	-	2 dokumen	25.000.000,00	KECAMATAN PAMENANG BARAT
	7.01.03.2.01.0003	Peningkatan Efektifitas Kegiatan Pemberdayaan Masyarakat di Wilayah Kecamatan														
			Jumlah Laporan Peningkatan Efektivitas Kegiatan Pemberdayaan Masyarakat di Wilayah Kecamatan	6 Laporan			4 Laporan	25.000.000,00	Kab. Merangin, Pamenang Barat, Semua Kel/Desa	DANA TRANSFER UMUM-DANA ALOKASI UMUM	-	Mewujudkan Tatakelola Pemerintahan Yang Efektif, Bersih dan Melayani	-	2 Laporan	25.000.000,00	KECAMATAN PAMENANG BARAT
	7.01.03.2.03	Pemberdayaan Lembaga Kemasyarakatan Tingkat Kecamatan	-	6 dokumen			-	28.091.700,00			-	Peningkatan Infrastruktur Pelayanan Publik	-	2 dokumen	8.091.700,00	KECAMATAN PAMENANG BARAT
	7.01.03.2.03.0001	Penyelenggaraan Lembaga Kemasyarakatan														
			Jumlah Lembaga Kemasyarakatan yang Diselenggarakan	6 Lembaga Kemasyarakatan			3 Lembaga Kemasyarakatan	28.091.700,00	Kab. Merangin, Pamenang Barat, Semua Kel/Desa	DANA TRANSFER UMUM-DANA ALOKASI UMUM	-	Peningkatan Infrastruktur Pelayanan Publik	-	2 Lembaga Kemasyarakatan	8.091.700,00	KECAMATAN PAMENANG BARAT
4.	**7.01.04**	**PROGRAM KOORDINASI KETENTRAMAN DAN KETERTIBAN UMUM**	**-**	**-**			**-**	**1.881.000,00**						**-**	**1.881.000,00**	
	7.01.04.2.01	Koordinasi Upaya Penyelenggaraan Ketenteraman dan Ketertiban Umum	-	6 dokumen			-	1.881.000,00			-	Peningkatan Infrastruktur Pelayanan Publik	-	2 dokumen	1.881.000,00	KECAMATAN PAMENANG BARAT
	7.01.04.2.01.0002	Harmonisasi Hubungan dengan Tokoh Agama dan Tokoh Masyarakat														
			Jumlah Laporan Pelaksanaan Harmonisasi Hubungan dengan Tokoh Agama dan Tokoh Masyarakat	6 Laporan			1 Laporan	1.881.000,00	Kab. Merangin, Pamenang Barat, Semua Kel/Desa	DANA TRANSFER UMUM-DANA ALOKASI UMUM	-	Peningkatan Infrastruktur Pelayanan Publik	-	2 Laporan	1.881.000,00	KECAMATAN PAMENANG BARAT
5.	**7.01.06**	**PROGRAM PEMBINAAN DAN PENGAWASAN PEMERINTAHAN DESA**	**-**	**-**			**-**	**50.000.000,00**						**-**	**50.000.000,00**	
	7.01.06.2.01	Fasilitasi, Rekomendasi dan Koordinasi Pembinaan dan Pengawasan Pemerintahan Desa	-	12 dokumen			-	50.000.000,00			-	Peningkatan Infrastruktur Pelayanan Publik	-	4 dokumen	50.000.000,00	KECAMATAN PAMENANG BARAT
	7.01.06.2.01.0017	Koordinasi Pendampingan Desa di Wilayahnya														

NO	KODE	URUSAN / BIDANG URUSAN / PROGRAM / KEGIATAN / SUB KEGIATAN	INDIKATOR PROGRAM / KEGIATAN / SUB KEGIATAN	TARGET AKHIR PERIODE RENSTRA OPD	REALISASI CAPAIAN RENJA OPD TAHUN 2023	PRAKIRAAN CAPAIAN TARGET RENJA OPD TAHUN 2024	CAPAIAN KINERJA DAN KERANGKA PENDANAAN						KELOMPOK SASARAN	PRAKIRAAN MAJU RENCANA TAHUN 2026		PERANGKAT DAERAH PENANGGUNG JAWAB
							TARGET 2025	PAGU INDIKATIF (Rp)	LOKASI	SUMBER DANA	PRIORITAS			TARGET	PAGU INDIKATIF (Rp)	
											NASIONAL	DAERAH				
1	2	3	4	5	6	7	8	9	10	11	12	13	14	15	16	17
			Jumlah Laporan Hasil Koordinasi Pendampingan Desa di Wilayahnya				4 Laporan	50.000.000,00	Kab. Merangin, Pamenang Barat, Semua Kel/Desa	BANTUAN KEUANGAN KHUSUS DARI PEMERINTAH DAERAH PROVINSI	-	Peningkatan Infrastruktur Pelayanan Publik	-		50.000.000,00	KECAMATAN PAMENANG BARAT
	J U M L A H							**2.193.591.806,00**							**2.096.770.828,00**	

PENETAPAN RENCANA KERJA ORGANISASI PERANGKAT DAERAH (RENJA OPD)
KECAMATAN TABIR ULU KAB. MERANGIN
TAHUN 2025

NO	KODE	URUSAN / BIDANG URUSAN / PROGRAM / KEGIATAN / SUB KEGIATAN	INDIKATOR PROGRAM / KEGIATAN / SUB KEGIATAN	TARGET AKHIR PERIODE RENSTRA OPD	REALISASI CAPAIAN RENJA OPD TAHUN 2023	PRAKIRAAN CAPAIAN TARGET RENJA OPD TAHUN 2024	CAPAIAN KINERJA DAN KERANGKA PENDANAAN						KELOMPOK SASARAN	PRAKIRAAN MAJU RENCANA TAHUN 2026		PERANGKAT DAERAH PENANGGUNG JAWAB
							TARGET 2025	PAGU INDIKATIF (Rp)	LOKASI	SUMBER DANA	PRIORITAS			TARGET	PAGU INDIKATIF (Rp)	
											NASIONAL	DAERAH				
1	2	3	4	5	6	7	8	9	10	11	12	13	14	15	16	17
		KECAMATAN TABIR ULU						**2.649.397.405,00**							**2.876.918.995,00**	
	7	**UNSUR KEWILAYAHAN**						**2.629.397.405,00**							**2.856.918.995,00**	
	7.01	**KECAMATAN**						**2.629.397.405,00**							**2.856.918.995,00**	
1.	**7.01.01**	**PROGRAM PENUNJANG URUSAN PEMERINTAHAN DAERAH KABUPATEN/KOTA**	**-**	**-**			**-**	**2.357.397.405,00**						**-**	**2.553.918.995,00**	
	7.01.01.2.01	Perencanaan, Penganggaran, dan Evaluasi Kinerja Perangkat Daerah	-	100 %			-	9.425.000,00			-	3 - Tata Kelola Pemerintahan Peningkatan Sumber Daya Manusia Yang Berdaya Saing	-	100 %	10.920.000,00	KECAMATAN TABIR ULU
	7.01.01.2.01.0001	Penyusunan Dokumen Perencanaan Perangkat Daerah														
			Jumlah Dokumen Perencanaan Perangkat Daerah	6 Dokumen			2 Dokumen	1.357.000,00	Kab. Merangin, Tabir Ulu, Semua Kel/Desa	DANA TRANSFER UMUM-DANA ALOKASI UMUM	-	3 - Tata Kelola Pemerintahan Peningkatan Sumber Daya Manusia Yang Berdaya Saing	-	2 Dokumen	1.560.000,00	KECAMATAN TABIR ULU
	7.01.01.2.01.0002	Koordinasi dan Penyusunan Dokumen RKA-SKPD														
			Jumlah Dokumen RKA-SKPD dan Laporan Hasil Koordinasi Penyusunan Dokumen RKA-SKPD	3 Dokumen			1 Dokumen	1.357.000,00	Kab. Merangin, Tabir Ulu, Semua Kel/Desa	DANA TRANSFER UMUM-DANA ALOKASI UMUM	-	3 - Tata Kelola Pemerintahan Peningkatan Sumber Daya Manusia Yang Berdaya Saing	-	1 Dokumen	1.560.000,00	KECAMATAN TABIR ULU
	7.01.01.2.01.0003	Koordinasi dan Penyusunan Dokumen Perubahan RKA-SKPD														
			Jumlah Dokumen Perubahan RKA-SKPD dan Laporan Hasil Koordinasi Penyusunan Dokumen Perubahan RKA-SKPD	3 Dokumen			1 Dokumen	1.357.000,00	Kab. Merangin, Tabir Ulu, Semua Kel/Desa	DANA TRANSFER UMUM-DANA ALOKASI UMUM	-	3 - Tata Kelola Pemerintahan Peningkatan Sumber Daya Manusia Yang Berdaya Saing	-	1 Dokumen	1.560.000,00	KECAMATAN TABIR ULU
	7.01.01.2.01.0004	Koordinasi dan Penyusunan DPA-SKPD														

NO	KODE	URUSAN / BIDANG URUSAN / PROGRAM / KEGIATAN / SUB KEGIATAN	INDIKATOR PROGRAM / KEGIATAN / SUB KEGIATAN	TARGET AKHIR PERIODE RENSTRA OPD	REALISASI CAPAIAN RENJA OPD TAHUN 2023	PRAKIRAAN CAPAIAN TARGET RENJA OPD TAHUN 2024	CAPAIAN KINERJA DAN KERANGKA PENDANAAN						KELOMPOK SASARAN	PRAKIRAAN MAJU RENCANA TAHUN 2026		PERANGKAT DAERAH PENANGGUNG JAWAB
							TARGET 2025	PAGU INDIKATIF (Rp)	LOKASI	SUMBER DANA	PRIORITAS			TARGET	PAGU INDIKATIF (Rp)	
											NASIONAL	DAERAH				
1	2	3	4	5	6	7	8	9	10	11	12	13	14	15	16	17
			Jumlah Dokumen DPA-SKPD dan Laporan Hasil Koordinasi Penyusunan Dokumen DPA-SKPD	3 Dokumen			1 Dokumen	1.357.000,00	Kab. Merangin, Tabir Ulu, Semua Kel/Desa	DANA TRANSFER UMUM-DANA ALOKASI UMUM	-	3 - Tata Kelola Pemerintahan Peningkatan Sumber Daya Manusia Yang Berdaya Saing	-	1 Dokumen	1.560.000,00	KECAMATAN TABIR ULU
	7.01.01.2.01.0005	Koordinasi dan Penyusunan Perubahan DPA- SKPD														
			Jumlah Dokumen Perubahan DPA-SKPD dan Laporan Hasil Koordinasi Penyusunan Dokumen Perubahan DPA-SKPD	3 Dokumen			1 Dokumen	1.357.000,00	Kab. Merangin, Tabir Ulu, Semua Kel/Desa	DANA TRANSFER UMUM-DANA ALOKASI UMUM	-	3 - Tata Kelola Pemerintahan Peningkatan Sumber Daya Manusia Yang Berdaya Saing	-	1 Dokumen	1.560.000,00	KECAMATAN TABIR ULU
	7.01.01.2.01.0006	Koordinasi dan Penyusunan Laporan Capaian Kinerja dan Ikhtisar Realisasi Kinerja SKPD														
			Jumlah Laporan Capaian Kinerja dan Ikhtisar Realisasi Kinerja SKPD dan Laporan Hasil Koordinasi Penyusunan Laporan Capaian Kinerja dan Ikhtisar Realisasi Kinerja SKPD	15 Laporan			5 Laporan	1.320.000,00	Kab. Merangin, Tabir Ulu, Semua Kel/Desa	DANA TRANSFER UMUM-DANA ALOKASI UMUM	-	3 - Tata Kelola Pemerintahan Peningkatan Sumber Daya Manusia Yang Berdaya Saing	-	5 Laporan	1.560.000,00	KECAMATAN TABIR ULU
	7.01.01.2.01.0007	Evaluasi Kinerja Perangkat Daerah														
			Jumlah Laporan Evaluasi Kinerja Perangkat Daerah	1 Laporan			1 Laporan	1.320.000,00	Semua Kota/Kab, Semua Kecamatan, Semua Kel/Desa Kab. Merangin, Tabir Ulu, Semua Kel/Desa	DANA TRANSFER UMUM-DANA ALOKASI UMUM	-	3 - Tata Kelola Pemerintahan Peningkatan Sumber Daya Manusia Yang Berdaya Saing	-	1 Laporan	1.560.000,00	KECAMATAN TABIR ULU
	7.01.01.2.02	Administrasi Keuangan Perangkat Daerah	-	100 %			-	1.816.120.905,00			-	3 - Tata Kelola Pemerintahan Peningkatan Sumber Daya Manusia Yang Berdaya Saing	-	100 %	1.995.342.995,00	KECAMATAN TABIR ULU
	7.01.01.2.02.0001	Penyediaan Gaji dan Tunjangan ASN														

NO	KODE	URUSAN / BIDANG URUSAN / PROGRAM / KEGIATAN / SUB KEGIATAN	INDIKATOR PROGRAM / KEGIATAN / SUB KEGIATAN	TARGET AKHIR PERIODE RENSTRA OPD	REALISASI CAPAIAN RENJA OPD TAHUN 2023	PRAKIRAAN CAPAIAN TARGET RENJA OPD TAHUN 2024	CAPAIAN KINERJA DAN KERANGKA PENDANAAN						KELOMPOK SASARAN	PRAKIRAAN MAJU RENCANA TAHUN 2026		PERANGKAT DAERAH PENANGGUNG JAWAB
							TARGET 2025	PAGU INDIKATIF (Rp)	LOKASI	SUMBER DANA	PRIORITAS			TARGET	PAGU INDIKATIF (Rp)	
											NASIONAL	DAERAH				
1	2	3	4	5	6	7	8	9	10	11	12	13	14	15	16	17
			Jumlah Orang yang Menerima Gaji dan Tunjangan ASN	51 Orang/bulan			18 Orang/bulan	1.757.280.905,00	Kab. Merangin, Tabir Ulu, Semua Kel/Desa	DANA TRANSFER UMUM-DANA ALOKASI UMUM	-	3 - Tata Kelola Pemerintahan Peningkatan Sumber Daya Manusia Yang Berdaya Saing	-	18 Orang/bulan	1.933.008.995,00	KECAMATAN TABIR ULU
	7.01.01.2.02.0003	Pelaksanaan Penatausahaan dan Pengujian/Verifikasi Keuangan SKPD														
			Jumlah Dokumen Penatausahaan dan Pengujian/Verifikasi Keuangan SKPD	21 Dokumen			7 Dokumen	53.550.000,00	Kab. Merangin, Tabir Ulu, Semua Kel/Desa	DANA TRANSFER UMUM-DANA ALOKASI UMUM	-	3 - Tata Kelola Pemerintahan Peningkatan Sumber Daya Manusia Yang Berdaya Saing	-	7 Dokumen	56.250.000,00	KECAMATAN TABIR ULU
	7.01.01.2.02.0005	Koordinasi dan Penyusunan Laporan Keuangan Akhir Tahun SKPD														
			Jumlah Laporan Keuangan Akhir Tahun SKPD dan Laporan Hasil Koordinasi Penyusunan Laporan Keuangan Akhir Tahun SKPD	3 Laporan			1 Laporan	2.645.000,00	Kab. Merangin, Tabir Ulu, Semua Kel/Desa	DANA TRANSFER UMUM-DANA ALOKASI UMUM	-	3 - Tata Kelola Pemerintahan Peningkatan Sumber Daya Manusia Yang Berdaya Saing	-	1 Laporan	3.042.000,00	KECAMATAN TABIR ULU
	7.01.01.2.02.0007	Koordinasi dan Penyusunan Laporan Keuangan Bulanan/ Triwulanan/ Semesteran SKPD														
			Jumlah Laporan Keuangan Bulanan/ Triwulanan/ Semesteran SKPD dan Laporan Koordinasi Penyusunan Laporan Keuangan Bulanan/Triwulanan/Semesteran SKPD	6 Laporan			2 Laporan	2.645.000,00	Kab. Merangin, Tabir Ulu, Semua Kel/Desa	DANA TRANSFER UMUM-DANA ALOKASI UMUM	-	3 - Tata Kelola Pemerintahan Peningkatan Sumber Daya Manusia Yang Berdaya Saing	-	2 Laporan	3.042.000,00	KECAMATAN TABIR ULU
	7.01.01.2.03	Administrasi Barang Milik Daerah pada Perangkat Daerah	-	100 %			-	1.350.000,00			-	3 - Tata Kelola Pemerintahan Peningkatan Sumber Daya Manusia Yang Berdaya Saing	-	100 %	1.550.000,00	KECAMATAN TABIR ULU
	7.01.01.2.03.0006	Penatausahaan Barang Milik Daerah pada SKPD														

NO	KODE	URUSAN / BIDANG URUSAN / PROGRAM / KEGIATAN / SUB KEGIATAN	INDIKATOR PROGRAM / KEGIATAN / SUB KEGIATAN	TARGET AKHIR PERIODE RENSTRA OPD	REALISASI CAPAIAN RENJA OPD TAHUN 2023	PRAKIRAAN CAPAIAN TARGET RENJA OPD TAHUN 2024	CAPAIAN KINERJA DAN KERANGKA PENDANAAN						KELOMPOK SASARAN	PRAKIRAAN MAJU RENCANA TAHUN 2026		PERANGKAT DAERAH PENANGGUNG JAWAB
							TARGET 2025	PAGU INDIKATIF (Rp)	LOKASI	SUMBER DANA	PRIORITAS			TARGET	PAGU INDIKATIF (Rp)	
											NASIONAL	DAERAH				
1	2	3	4	5	6	7	8	9	10	11	12	13	14	15	16	17
			Jumlah Laporan Penatausahaan Barang Milik Daerah pada SKPD	6 Laporan			2 Laporan	1.350.000,00	Kab. Merangin, Tabir Ulu, Semua Kel/Desa	DANA TRANSFER UMUM-DANA ALOKASI UMUM	-	3 - Tata Kelola Pemerintahan Peningkatan Sumber Daya Manusia Yang Berdaya Saing	-	2 Laporan	1.550.000,00	KECAMATAN TABIR ULU
	7.01.01.2.05	Administrasi Kepegawaian Perangkat Daerah	-	100 %			-	51.000.000,00			-	3 - Tata Kelola Pemerintahan Peningkatan Sumber Daya Manusia Yang Berdaya Saing	-	100 %	51.000.000,00	KECAMATAN TABIR ULU
	7.01.01.2.05.0002	Pengadaan Pakaian Dinas beserta Atribut Kelengkapannya														
			Jumlah Paket Pakaian Dinas beserta Atribut Kelengkapan	3 Paket			1 Paket	21.000.000,00	Kab. Merangin, Tabir Ulu, Semua Kel/Desa	DANA TRANSFER UMUM-DANA ALOKASI UMUM	-	3 - Tata Kelola Pemerintahan Peningkatan Sumber Daya Manusia Yang Berdaya Saing	-	1 Paket	21.000.000,00	KECAMATAN TABIR ULU
	7.01.01.2.05.0011	Bimbingan Teknis Implementasi Peraturan Perundang-Undangan														
			Jumlah Orang yang Mengikuti Bimbingan Teknis Implementasi Peraturan Perundang-Undangan	9 Orang			3 Orang	30.000.000,00	Kab. Merangin, Tabir Ulu, Semua Kel/Desa	DANA TRANSFER UMUM-DANA ALOKASI UMUM	-	3 - Tata Kelola Pemerintahan Peningkatan Sumber Daya Manusia Yang Berdaya Saing	-	3 Orang	30.000.000,00	KECAMATAN TABIR ULU
	7.01.01.2.06	Administrasi Umum Perangkat Daerah	-	100 %			-	150.317.000,00			-	3 - Tata Kelola Pemerintahan Peningkatan Sumber Daya Manusia Yang Berdaya Saing	-	100 %	162.570.000,00	KECAMATAN TABIR ULU
	7.01.01.2.06.0001	Penyediaan Komponen Instalasi Listrik/Penerangan Bangunan Kantor														

NO	KODE	URUSAN / BIDANG URUSAN / PROGRAM / KEGIATAN / SUB KEGIATAN	INDIKATOR PROGRAM / KEGIATAN / SUB KEGIATAN	TARGET AKHIR PERIODE RENSTRA OPD	REALISASI CAPAIAN RENJA OPD TAHUN 2023	PRAKIRAAN CAPAIAN TARGET RENJA OPD TAHUN 2024	CAPAIAN KINERJA DAN KERANGKA PENDANAAN						KELOMPOK SASARAN	PRAKIRAAN MAJU RENCANA TAHUN 2026		PERANGKAT DAERAH PENANGGUNG JAWAB
							TARGET 2025	PAGU INDIKATIF (Rp)	LOKASI	SUMBER DANA	PRIORITAS			TARGET	PAGU INDIKATIF (Rp)	
											NASIONAL	DAERAH				
1	2	3	4	5	6	7	8	9	10	11	12	13	14	15	16	17
			Jumlah Paket Komponen Instalasi Listrik/Penerangan Bangunan Kantor yang Disediakan	9 Paket			3 Paket	3.082.000,00	Kab. Merangin, Tabir Ulu, Semua Kel/Desa	DANA TRANSFER UMUM-DANA ALOKASI UMUM	-	3 - Tata Kelola Pemerintahan Peningkatan Sumber Daya Manusia Yang Berdaya Saing	-	3 Paket	3.545.000,00	KECAMATAN TABIR ULU
	7.01.01.2.06.0004	Penyediaan Bahan Logistik Kantor														
			Jumlah Paket Bahan Logistik Kantor yang Disediakan	9 Paket			3 Paket	35.805.000,00	Kab. Merangin, Tabir Ulu, Semua Kel/Desa	DANA TRANSFER UMUM-DANA ALOKASI UMUM	-	3 - Tata Kelola Pemerintahan Peningkatan Sumber Daya Manusia Yang Berdaya Saing	-	3 Paket	37.375.000,00	KECAMATAN TABIR ULU
	7.01.01.2.06.0005	Penyediaan Barang Cetakan dan Penggandaan														
			Jumlah Paket Barang Cetakan dan Penggandaan yang Disediakan	2 Paket			2 Paket	1.430.000,00	Kab. Merangin, Tabir Ulu, Semua Kel/Desa	DANA TRANSFER UMUM-DANA ALOKASI UMUM	-	3 - Tata Kelola Pemerintahan Peningkatan Sumber Daya Manusia Yang Berdaya Saing	-	2 Paket	1.650.000,00	KECAMATAN TABIR ULU
	7.01.01.2.06.0009	Penyelenggaraan Rapat Koordinasi dan Konsultasi SKPD														
			Jumlah Laporan Penyelenggaraan Rapat Koordinasi dan Konsultasi SKPD	3 Laporan			1 Laporan	110.000.000,00	Kab. Merangin, Tabir Ulu, Semua Kel/Desa	DANA TRANSFER UMUM-DANA ALOKASI UMUM	-	3 - Tata Kelola Pemerintahan Peningkatan Sumber Daya Manusia Yang Berdaya Saing	-	1 Laporan	120.000.000,00	KECAMATAN TABIR ULU
	7.01.01.2.07	Pengadaan Barang Milik Daerah Penunjang Urusan Pemerintah Daerah	-	100 %			-	80.000.000,00			-	3 - Tata Kelola Pemerintahan Peningkatan Sumber Daya Manusia Yang Berdaya Saing	-	100 %	80.000.000,00	KECAMATAN TABIR ULU
	7.01.01.2.07.0002	Pengadaan Kendaraan Dinas Operasional atau Lapangan														

NO	KODE	URUSAN / BIDANG URUSAN / PROGRAM / KEGIATAN / SUB KEGIATAN	INDIKATOR PROGRAM / KEGIATAN / SUB KEGIATAN	TARGET AKHIR PERIODE RENSTRA OPD	REALISASI CAPAIAN RENJA OPD TAHUN 2023	PRAKIRAAN CAPAIAN TARGET RENJA OPD TAHUN 2024	CAPAIAN KINERJA DAN KERANGKA PENDANAAN						KELOMPOK SASARAN	PRAKIRAAN MAJU RENCANA TAHUN 2026		PERANGKAT DAERAH PENANGGUNG JAWAB
							TARGET 2025	PAGU INDIKATIF (Rp)	LOKASI	SUMBER DANA	PRIORITAS			TARGET	PAGU INDIKATIF (Rp)	
											NASIONAL	DAERAH				
1	2	3	4	5	6	7	8	9	10	11	12	13	14	15	16	17
			Jumlah Unit Kendaraan Dinas Operasional atau Lapangan yang Disediakan	3 Unit			1 Unit	25.000.000,00	Kab. Merangin, Tabir Ulu, Semua Kel/Desa	DANA TRANSFER UMUM-DANA ALOKASI UMUM	-	3 - Tata Kelola Pemerintahan Peningkatan Sumber Daya Manusia Yang Berdaya Saing	-	1 Unit	25.000.000,00	KECAMATAN TABIR ULU
	7.01.01.2.07.0005	Pengadaan Mebel														
			Jumlah Paket Mebel yang Disediakan	30 Unit			10 Unit	25.000.000,00	Kab. Merangin, Tabir Ulu, Semua Kel/Desa	DANA TRANSFER UMUM-DANA ALOKASI UMUM	-	3 - Tata Kelola Pemerintahan Peningkatan Sumber Daya Manusia Yang Berdaya Saing	-	10 Unit	25.000.000,00	KECAMATAN TABIR ULU
	7.01.01.2.07.0006	Pengadaan Peralatan dan Mesin Lainnya														
			Jumlah Unit Peralatan dan Mesin Lainnya yang Disediakan	6 Unit			2 Unit	30.000.000,00	Kab. Merangin, Tabir Ulu, Semua Kel/Desa	DANA TRANSFER UMUM-DANA ALOKASI UMUM	-	3 - Tata Kelola Pemerintahan Peningkatan Sumber Daya Manusia Yang Berdaya Saing	-	2 Unit	30.000.000,00	KECAMATAN TABIR ULU
	7.01.01.2.08	Penyediaan Jasa Penunjang Urusan Pemerintahan Daerah	-	100 %			-	186.034.500,00			-	3 - Tata Kelola Pemerintahan Peningkatan Sumber Daya Manusia Yang Berdaya Saing	-	100 %	186.186.000,00	KECAMATAN TABIR ULU
	7.01.01.2.08.0002	Penyediaan Jasa Komunikasi, Sumber Daya Air dan Listrik														
			Jumlah Laporan Penyediaan Jasa Komunikasi, Sumber Daya Air dan Listrik yang Disediakan	36 Laporan			12 Laporan	6.034.500,00	Kab. Merangin, Tabir Ulu, Semua Kel/Desa	DANA TRANSFER UMUM-DANA ALOKASI UMUM	-	3 - Tata Kelola Pemerintahan Peningkatan Sumber Daya Manusia Yang Berdaya Saing	-	12 Laporan	6.186.000,00	KECAMATAN TABIR ULU
	7.01.01.2.08.0004	Penyediaan Jasa Pelayanan Umum Kantor														

NO	KODE	URUSAN / BIDANG URUSAN / PROGRAM / KEGIATAN / SUB KEGIATAN	INDIKATOR PROGRAM / KEGIATAN / SUB KEGIATAN	TARGET AKHIR PERIODE RENSTRA OPD	REALISASI CAPAIAN RENJA OPD TAHUN 2023	PRAKIRAAN CAPAIAN TARGET RENJA OPD TAHUN 2024	CAPAIAN KINERJA DAN KERANGKA PENDANAAN						KELOMPOK SASARAN	PRAKIRAAN MAJU RENCANA TAHUN 2026		PERANGKAT DAERAH PENANGGUNG JAWAB
							TARGET 2025	PAGU INDIKATIF (Rp)	LOKASI	SUMBER DANA	PRIORITAS			TARGET	PAGU INDIKATIF (Rp)	
											NASIONAL	DAERAH				
1	2	3	4	5	6	7	8	9	10	11	12	13	14	15	16	17
			Jumlah Laporan Penyediaan Jasa Pelayanan Umum Kantor yang Disediakan	3 Laporan			1 Laporan	180.000.000,00	Kab. Merangin, Tabir Ulu, Semua Kel/Desa	DANA TRANSFER UMUM-DANA ALOKASI UMUM	-	3 - Tata Kelola Pemerintahan Peningkatan Sumber Daya Manusia Yang Berdaya Saing	-	1 Laporan	180.000.000,00	KECAMATAN TABIR ULU
	7.01.01.2.09	Pemeliharaan Barang Milik Daerah Penunjang Urusan Pemerintahan Daerah	-	100 %			-	63.150.000,00			-	3 - Tata Kelola Pemerintahan Peningkatan Sumber Daya Manusia Yang Berdaya Saing	-	100 %	66.350.000,00	KECAMATAN TABIR ULU
	7.01.01.2.09.0001	Penyediaan Jasa Pemeliharaan, Biaya Pemeliharaan, dan Pajak Kendaraan Perorangan Dinas atau Kendaraan Dinas Jabatan														
			Jumlah Kendaraan Perorangan Dinas atau Kendaraan Dinas Jabatan yang Dipelihara dan dibayarkan Pajaknya	24 Unit			8 Unit	37.500.000,00	Kab. Merangin, Tabir Ulu, Semua Kel/Desa	DANA TRANSFER UMUM-DANA ALOKASI UMUM	-	3 - Tata Kelola Pemerintahan Peningkatan Sumber Daya Manusia Yang Berdaya Saing	-	8 Unit	39.700.000,00	KECAMATAN TABIR ULU
	7.01.01.2.09.0002	Penyediaan Jasa Pemeliharaan, Biaya Pemeliharaan, Pajak dan Perizinan Kendaraan Dinas Operasional atau Lapangan														
			Jumlah Kendaraan Dinas Operasional atau Lapangan yang Dipelihara dan dibayarkan Pajak dan Perizinannya	3 Unit			1 Unit	2.000.000,00	Kab. Merangin, Tabir Ulu, Semua Kel/Desa	DANA TRANSFER UMUM-DANA ALOKASI UMUM	-	3 - Tata Kelola Pemerintahan Peningkatan Sumber Daya Manusia Yang Berdaya Saing	-	1 Unit	2.000.000,00	KECAMATAN TABIR ULU
	7.01.01.2.09.0006	Pemeliharaan Peralatan dan Mesin Lainnya														
			Jumlah Peralatan dan Mesin Lainnya yang Dipelihara	20 Unit			7 Unit	6.650.000,00	Kab. Merangin, Tabir Ulu, Semua Kel/Desa	DANA TRANSFER UMUM-DANA ALOKASI UMUM	-	3 - Tata Kelola Pemerintahan Peningkatan Sumber Daya Manusia Yang Berdaya Saing	-	7 Unit	7.650.000,00	KECAMATAN TABIR ULU
	7.01.01.2.09.0009	Pemeliharaan/Rehabilitasi Gedung Kantor dan Bangunan Lainnya														

NO	KODE	URUSAN / BIDANG URUSAN / PROGRAM / KEGIATAN / SUB KEGIATAN	INDIKATOR PROGRAM / KEGIATAN / SUB KEGIATAN	TARGET AKHIR PERIODE RENSTRA OPD	REALISASI CAPAIAN RENJA OPD TAHUN 2023	PRAKIRAAN CAPAIAN TARGET RENJA OPD TAHUN 2024	CAPAIAN KINERJA DAN KERANGKA PENDANAAN						KELOMPOK SASARAN	PRAKIRAAN MAJU RENCANA TAHUN 2026		PERANGKAT DAERAH PENANGGUNG JAWAB
							TARGET 2025	PAGU INDIKATIF (Rp)	LOKASI	SUMBER DANA	PRIORITAS			TARGET	PAGU INDIKATIF (Rp)	
											NASIONAL	DAERAH				
1	2	3	4	5	6	7	8	9	10	11	12	13	14	15	16	17
			Jumlah Gedung Kantor dan Bangunan Lainnya yang Dipelihara/Direhabilitasi	3 Unit			1 Unit	17.000.000,00	Kab. Merangin, Tabir Ulu, Semua Kel/Desa	DANA TRANSFER UMUM-DANA ALOKASI UMUM	-	3 - Tata Kelola Pemerintahan Peningkatan Sumber Daya Manusia Yang Berdaya Saing	-	1 Unit	17.000.000,00	KECAMATAN TABIR ULU
2.	**7.01.02**	**PROGRAM PENYELENGGARAAN PEMERINTAHAN DAN PELAYANAN PUBLIK**	**-**	**-**			**-**	**85.000.000,00**						**-**	**100.000.000,00**	
	7.01.02.2.01	Koordinasi Penyelenggaraan Kegiatan Pemerintahan di Tingkat Kecamatan	-	100 %			-	65.000.000,00			-	3 - Tata Kelola Pemerintahan Peningkatan Sumber Daya Manusia Yang Berdaya Saing	-	100 %	75.000.000,00	KECAMATAN TABIR ULU
	7.01.02.2.01.0001	Koordinasi/Sinergi Perencanaan dan Pelaksanaan Kegiatan Pemerintahan dengan Perangkat Daerah dan Instansi Vertikal Terkait														
			Jumlah Laporan Koordinasi/Sinergi Perencanaan dan Pelaksanaan Kegiatan Pemerintahan dengan Perangkat Daerah dan Instansi Vertikal Terkait	3 Laporan			1 Laporan	15.000.000,00	Kab. Merangin, Tabir Ulu, Semua Kel/Desa	DANA TRANSFER UMUM-DANA ALOKASI UMUM	-	3 - Tata Kelola Pemerintahan Peningkatan Sumber Daya Manusia Yang Berdaya Saing	-	1 Laporan	20.000.000,00	KECAMATAN TABIR ULU
	7.01.02.2.01.0002	Peningkatan Efektifitas Kegiatan Pemerintahan di Tingkat Kecamatan														
			Jumlah Dokumen Peningkatan Efektifitas Kegiatan Pemerintahan di Tingkat Kecamatan	6 Dokumen			2 Dokumen	50.000.000,00	Kab. Merangin, Tabir Ulu, Semua Kel/Desa	DANA TRANSFER UMUM-DANA ALOKASI UMUM	-	3 - Tata Kelola Pemerintahan Peningkatan Sumber Daya Manusia Yang Berdaya Saing	-	2 Dokumen	55.000.000,00	KECAMATAN TABIR ULU
	7.01.02.2.02	Penyelenggaraan Urusan Pemerintahan yang Tidak Dilaksanakan oleh Unit Kerja Perangkat Daerah yang Ada di Kecamatan	-	100 %			-	20.000.000,00			-	3 - Tata Kelola Pemerintahan Peningkatan Sumber Daya Manusia Yang Berdaya Saing	-	100 %	25.000.000,00	KECAMATAN TABIR ULU
	7.01.02.2.02.0003	Peningkatan Efektifitas Pelaksanaan Pelayanan kepada Masyarakat di Wilayah Kecamatan														

NO	KODE	URUSAN / BIDANG URUSAN / PROGRAM / KEGIATAN / SUB KEGIATAN	INDIKATOR PROGRAM / KEGIATAN / SUB KEGIATAN	TARGET AKHIR PERIODE RENSTRA OPD	REALISASI CAPAIAN RENJA OPD TAHUN 2023	PRAKIRAAN CAPAIAN TARGET RENJA OPD TAHUN 2024	CAPAIAN KINERJA DAN KERANGKA PENDANAAN						KELOMPOK SASARAN	PRAKIRAAN MAJU RENCANA TAHUN 2026		PERANGKAT DAERAH PENANGGUNG JAWAB
							TARGET 2025	PAGU INDIKATIF (Rp)	LOKASI	SUMBER DANA	PRIORITAS			TARGET	PAGU INDIKATIF (Rp)	
											NASIONAL	DAERAH				
1	2	3	4	5	6	7	8	9	10	11	12	13	14	15	16	17
			Jumlah Laporan Peningkatan Efektifitas Pelaksanaan Pelayanan kepada Masyarakat di Wilayah Kecamatan	3 Laporan			1 Laporan	20.000.000,00	Kab. Merangin, Tabir Ulu, Semua Kel/Desa	DANA TRANSFER UMUM-DANA ALOKASI UMUM	-	3 - Tata Kelola Pemerintahan Peningkatan Sumber Daya Manusia Yang Berdaya Saing	-	1 Laporan	25.000.000,00	KECAMATAN TABIR ULU
3.	**7.01.03**	**PROGRAM PEMBERDAYAAN MASYARAKAT DESA DAN KELURAHAN**	**-**	**-**			**-**	**150.000.000,00**						**-**	**160.000.000,00**	
	7.01.03.2.01	Koordinasi Kegiatan Pemberdayaan Desa	-	100 %			-	87.000.000,00			-	3 - Tata Kelola Pemerintahan Peningkatan Sumber Daya Manusia Yang Berdaya Saing	-	100 %	93.000.000,00	KECAMATAN TABIR ULU
	7.01.03.2.01.0003	Peningkatan Efektifitas Kegiatan Pemberdayaan Masyarakat di Wilayah Kecamatan														
			Jumlah Laporan Peningkatan Efektivitas Kegiatan Pemberdayaan Masyarakat di Wilayah Kecamatan	6 Laporan			2 Laporan	87.000.000,00	Kab. Merangin, Tabir Ulu, Semua Kel/Desa	DANA TRANSFER UMUM-DANA ALOKASI UMUM	-	3 - Tata Kelola Pemerintahan Peningkatan Sumber Daya Manusia Yang Berdaya Saing	-	2 Laporan	93.000.000,00	KECAMATAN TABIR ULU
	7.01.03.2.03	Pemberdayaan Lembaga Kemasyarakatan Tingkat Kecamatan	-	100 %			-	63.000.000,00			-	3 - Tata Kelola Pemerintahan Peningkatan Sumber Daya Manusia Yang Berdaya Saing	-	100 %	67.000.000,00	KECAMATAN TABIR ULU
	7.01.03.2.03.0001	Penyelenggaraan Lembaga Kemasyarakatan														
			Jumlah Lembaga Kemasyarakatan yang Diselenggarakan	2 Lembaga Kemasyarakatan			2 Lembaga Kemasyarakatan	63.000.000,00	Kab. Merangin, Tabir Ulu, Semua Kel/Desa	DANA TRANSFER UMUM-DANA ALOKASI UMUM	-	3 - Tata Kelola Pemerintahan Peningkatan Sumber Daya Manusia Yang Berdaya Saing	-	2 Lembaga Kemasyarakatan	67.000.000,00	KECAMATAN TABIR ULU

NO	KODE	URUSAN / BIDANG URUSAN / PROGRAM / KEGIATAN / SUB KEGIATAN	INDIKATOR PROGRAM / KEGIATAN / SUB KEGIATAN	TARGET AKHIR PERIODE RENSTRA OPD	REALISASI CAPAIAN RENJA OPD TAHUN 2023	PRAKIRAAN CAPAIAN TARGET RENJA OPD TAHUN 2024	CAPAIAN KINERJA DAN KERANGKA PENDANAAN						KELOMPOK SASARAN	PRAKIRAAN MAJU RENCANA TAHUN 2026		PERANGKAT DAERAH PENANGGUNG JAWAB
							TARGET 2025	PAGU INDIKATIF (Rp)	LOKASI	SUMBER DANA	PRIORITAS			TARGET	PAGU INDIKATIF (Rp)	
											NASIONAL	DAERAH				
1	2	3	4	5	6	7	8	9	10	11	12	13	14	15	16	17
4.	**7.01.04**	**PROGRAM KOORDINASI KETENTRAMAN DAN KETERTIBAN UMUM**	**-**	**-**			**-**	**15.000.000,00**						**-**	**18.000.000,00**	
	7.01.04.2.01	Koordinasi Upaya Penyelenggaraan Ketenteraman dan Ketertiban Umum	-	100 %			-	15.000.000,00			-	3 - Tata Kelola Pemerintahan Peningkatan Sumber Daya Manusia Yang Berdaya Saing	-	100 %	18.000.000,00	KECAMATAN TABIR ULU
	7.01.04.2.01.0001	Sinergitas dengan Kepolisian Negara Republik Indonesia, Tentara Nasional Indonesia dan Instansi Vertikal di Wilayah Kecamatan														
			Jumlah Laporan Hasil Sinergitas dengan Kepolisian Negara Republik Indonesia, Tentara Nasional Indonesia dan Instansi Vertikal di Wilayah Kecamatan	3 Laporan			1 Laporan	15.000.000,00	Kab. Merangin, Tabir Ulu, Semua Kel/Desa	DANA TRANSFER UMUM-DANA ALOKASI UMUM	-	3 - Tata Kelola Pemerintahan Peningkatan Sumber Daya Manusia Yang Berdaya Saing	-	1 Laporan	18.000.000,00	KECAMATAN TABIR ULU
5.	**7.01.06**	**PROGRAM PEMBINAAN DAN PENGAWASAN PEMERINTAHAN DESA**	**-**	**-**			**-**	**22.000.000,00**						**-**	**25.000.000,00**	
	7.01.06.2.01	Fasilitasi, Rekomendasi dan Koordinasi Pembinaan dan Pengawasan Pemerintahan Desa	-	100 %			-	22.000.000,00			-	3 - Tata Kelola Pemerintahan Peningkatan Sumber Daya Manusia Yang Berdaya Saing	-	100 %	25.000.000,00	KECAMATAN TABIR ULU
	7.01.06.2.01.0002	Fasilitasi Administrasi Tata Pemerintahan Desa														
			Jumlah Dokumen yang Difasilitasi dalam rangka Administrasi Tata Pemerintahan Desa	6 Dokumen			2 Dokumen	12.000.000,00	Kab. Merangin, Tabir Ulu, Semua Kel/Desa	DANA TRANSFER UMUM-DANA ALOKASI UMUM	-	3 - Tata Kelola Pemerintahan Peningkatan Sumber Daya Manusia Yang Berdaya Saing	-	2 Dokumen	13.500.000,00	KECAMATAN TABIR ULU
	7.01.06.2.01.0003	Fasilitasi Pengelolaan Keuangan Desa dan Pendayagunaan Aset Desa														

NO	KODE	URUSAN / BIDANG URUSAN / PROGRAM / KEGIATAN / SUB KEGIATAN	INDIKATOR PROGRAM / KEGIATAN / SUB KEGIATAN	TARGET AKHIR PERIODE RENSTRA OPD	REALISASI CAPAIAN RENJA OPD TAHUN 2023	PRAKIRAAN CAPAIAN TARGET RENJA OPD TAHUN 2024	CAPAIAN KINERJA DAN KERANGKA PENDANAAN						KELOMPOK SASARAN	PRAKIRAAN MAJU RENCANA TAHUN 2026		PERANGKAT DAERAH PENANGGUNG JAWAB
							TARGET 2025	PAGU INDIKATIF (Rp)	LOKASI	SUMBER DANA	PRIORITAS			TARGET	PAGU INDIKATIF (Rp)	
											NASIONAL	DAERAH				
1	2	3	4	5	6	7	8	9	10	11	12	13	14	15	16	17
			Jumlah Dokumen yang Difasilitasi dalam rangka Pengelolaan Keuangan Desa dan Pendayagunaan Aset Desa	3 Dokumen			1 Dokumen	10.000.000,00	Kab. Merangin, Tabir Ulu, Semua Kel/Desa	DANA TRANSFER UMUM-DANA ALOKASI UMUM	-	3 - Tata Kelola Pemerintahan Peningkatan Sumber Daya Manusia Yang Berdaya Saing	-	1 Dokumen	11.500.000,00	KECAMATAN TABIR ULU
	X	**NON URUSAN**						**20.000.000,00**							**20.000.000,00**	
	X.XX	**URUSAN PEMERINTAHAN BIDANG XX**						**20.000.000,00**							**20.000.000,00**	
1.	**X.XX.01**	**PROGRAM PENUNJANG URUSAN PEMERINTAHAN DAERAH KABUPATEN/KOTA**	**-**	**-**			**-**	**20.000.000,00**						**-**	**20.000.000,00**	
	X.XX.01.2.07	Pengadaan Barang Milik Daerah Penunjang Urusan Pemerintah Daerah	-	100 %			-	20.000.000,00			-	3 - Tata Kelola Pemerintahan Peningkatan Sumber Daya Manusia Yang Berdaya Saing	-	100 %	20.000.000,00	KECAMATAN TABIR ULU
	X.XX.01.2.07.0010	Pengadaan Sarana dan Prasarana Gedung Kantor atau Bangunan Lainnya														
			Jumlah Unit Sarana dan Prasarana Gedung Kantor atau Bangunan Lainnya yang Disediakan				4 Unit	20.000.000,00	Kab. Merangin, Tabir Ulu, Semua Kel/Desa	DANA TRANSFER UMUM-DANA ALOKASI UMUM	-	3 - Tata Kelola Pemerintahan Peningkatan Sumber Daya Manusia Yang Berdaya Saing	-		20.000.000,00	KECAMATAN TABIR ULU
	J U M L A H							**2.649.397.405,00**							**2.876.918.995,00**	

PENETAPAN RENCANA KERJA ORGANISASI PERANGKAT DAERAH (RENJA OPD)
KECAMATAN TABIR SELATAN KAB. MERANGIN
TAHUN 2025

NO	KODE	URUSAN / BIDANG URUSAN / PROGRAM / KEGIATAN / SUB KEGIATAN	INDIKATOR PROGRAM / KEGIATAN / SUB KEGIATAN	TARGET AKHIR PERIODE RENSTRA OPD	REALISASI CAPAIAN RENJA OPD TAHUN 2023	PRAKIRAAN CAPAIAN TARGET RENJA OPD TAHUN 2024	CAPAIAN KINERJA DAN KERANGKA PENDANAAN						KELOMPOK SASARAN	PRAKIRAAN MAJU RENCANA TAHUN 2026		PERANGKAT DAERAH PENANGGUNG JAWAB
							TARGET 2025	PAGU INDIKATIF (Rp)	LOKASI	SUMBER DANA	PRIORITAS			TARGET	PAGU INDIKATIF (Rp)	
											NASIONAL	DAERAH				
1	2	3	4	5	6	7	8	9	10	11	12	13	14	15	16	17
		KECAMATAN TABIR SELATAN						**2.689.795.576,00**							**2.834.800.000,00**	
	7	**UNSUR KEWILAYAHAN**						**2.689.795.576,00**							**2.834.800.000,00**	
	7.01	**KECAMATAN**						**2.689.795.576,00**							**2.834.800.000,00**	
1.	**7.01.01**	**PROGRAM PENUNJANG URUSAN PEMERINTAHAN DAERAH KABUPATEN/KOTA**	**-**	**-**			**-**	**2.467.795.576,00**						**-**	**2.588.800.000,00**	
	7.01.01.2.01	Perencanaan, Penganggaran, dan Evaluasi Kinerja Perangkat Daerah	-	100 %			-	8.000.000,00			-	3 - Tata Kelola Pemerintahan Peningkatan Sumber Daya Manusia Yang Berdaya Saing	-	98 %	13.000.000,00	KECAMATAN TABIR SELATAN
	7.01.01.2.01.0002	Koordinasi dan Penyusunan Dokumen RKA-SKPD														
			Jumlah Dokumen RKA-SKPD dan Laporan Hasil Koordinasi Penyusunan Dokumen RKA-SKPD	2 Dokumen			2 Dokumen	3.000.000,00	Kab. Merangin, Tabir Selatan, Semua Kel/Desa	DANA TRANSFER UMUM-DANA ALOKASI UMUM	-	3 - Tata Kelola Pemerintahan Peningkatan Sumber Daya Manusia Yang Berdaya Saing	-	2 Dokumen	5.000.000,00	KECAMATAN TABIR SELATAN
	7.01.01.2.01.0004	Koordinasi dan Penyusunan DPA-SKPD														
			Jumlah Dokumen DPA-SKPD dan Laporan Hasil Koordinasi Penyusunan Dokumen DPA-SKPD	2 Dokumen			2 Dokumen	3.000.000,00	Kab. Merangin, Tabir Selatan, Semua Kel/Desa	DANA TRANSFER UMUM-DANA ALOKASI UMUM	-	3 - Tata Kelola Pemerintahan Peningkatan Sumber Daya Manusia Yang Berdaya Saing	-	2 Dokumen	5.000.000,00	KECAMATAN TABIR SELATAN
	7.01.01.2.01.0005	Koordinasi dan Penyusunan Perubahan DPA- SKPD														
			Jumlah Dokumen Perubahan DPA-SKPD dan Laporan Hasil Koordinasi Penyusunan Dokumen Perubahan DPA-SKPD				2 Dokumen	2.000.000,00	Kab. Merangin, Tabir Selatan, Semua Kel/Desa	DANA TRANSFER UMUM-DANA ALOKASI UMUM	-	3 - Tata Kelola Pemerintahan Peningkatan Sumber Daya Manusia Yang Berdaya Saing	-		3.000.000,00	KECAMATAN TABIR SELATAN

NO	KODE	URUSAN / BIDANG URUSAN / PROGRAM / KEGIATAN / SUB KEGIATAN	INDIKATOR PROGRAM / KEGIATAN / SUB KEGIATAN	TARGET AKHIR PERIODE RENSTRA OPD	REALISASI CAPAIAN RENJA OPD TAHUN 2023	PRAKIRAAN CAPAIAN TARGET RENJA OPD TAHUN 2024	CAPAIAN KINERJA DAN KERANGKA PENDANAAN						KELOMPOK SASARAN	PRAKIRAAN MAJU RENCANA TAHUN 2026		PERANGKAT DAERAH PENANGGUNG JAWAB
							TARGET 2025	PAGU INDIKATIF (Rp)	LOKASI	SUMBER DANA	PRIORITAS			TARGET	PAGU INDIKATIF (Rp)	
											NASIONAL	DAERAH				
1	2	3	4	5	6	7	8	9	10	11	12	13	14	15	16	17
	7.01.01.2.02	Administrasi Keuangan Perangkat Daerah	-	100 %			-	1.600.000.000,00			-	3 - Tata Kelola Pemerintahan Peningkatan Sumber Daya Manusia Yang Berdaya Saing	-	98 %	1.655.000.000,00	KECAMATAN TABIR SELATAN
	7.01.01.2.02.0001	Penyediaan Gaji dan Tunjangan ASN														
			Jumlah Orang yang Menerima Gaji dan Tunjangan ASN	25 Orang/bulan			20 Orang/bulan	1.500.000.000,00	Kab. Merangin, Tabir Selatan, Semua Kel/Desa	DANA TRANSFER UMUM-DANA ALOKASI UMUM	-	3 - Tata Kelola Pemerintahan Peningkatan Sumber Daya Manusia Yang Berdaya Saing	-	25 Orang/bulan	1.550.000.000,00	KECAMATAN TABIR SELATAN
	7.01.01.2.02.0003	Pelaksanaan Penatausahaan dan Pengujian/Verifikasi Keuangan SKPD														
			Jumlah Dokumen Penatausahaan dan Pengujian/Verifikasi Keuangan SKPD	12 Dokumen			12 Dokumen	100.000.000,00	Kab. Merangin, Tabir Selatan, Semua Kel/Desa	DANA TRANSFER UMUM-DANA ALOKASI UMUM	-	3 - Tata Kelola Pemerintahan Peningkatan Sumber Daya Manusia Yang Berdaya Saing	-	12 Dokumen	105.000.000,00	KECAMATAN TABIR SELATAN
	7.01.01.2.05	Administrasi Kepegawaian Perangkat Daerah	-	100 %			-	38.000.000,00			-	3 - Tata Kelola Pemerintahan Peningkatan Sumber Daya Manusia Yang Berdaya Saing	-	98 %	44.000.000,00	KECAMATAN TABIR SELATAN
	7.01.01.2.05.0002	Pengadaan Pakaian Dinas beserta Atribut Kelengkapannya														
			Jumlah Paket Pakaian Dinas beserta Atribut Kelengkapan	22 Paket			23 Paket	18.000.000,00	Kab. Merangin, Tabir Selatan, Semua Kel/Desa	DANA TRANSFER UMUM-DANA ALOKASI UMUM	-	3 - Tata Kelola Pemerintahan Peningkatan Sumber Daya Manusia Yang Berdaya Saing	-	22 Paket	19.000.000,00	KECAMATAN TABIR SELATAN
	7.01.01.2.05.0011	Bimbingan Teknis Implementasi Peraturan Perundang-Undangan														

NO	KODE	URUSAN / BIDANG URUSAN / PROGRAM / KEGIATAN / SUB KEGIATAN	INDIKATOR PROGRAM / KEGIATAN / SUB KEGIATAN	TARGET AKHIR PERIODE RENSTRA OPD	REALISASI CAPAIAN RENJA OPD TAHUN 2023	PRAKIRAAN CAPAIAN TARGET RENJA OPD TAHUN 2024	CAPAIAN KINERJA DAN KERANGKA PENDANAAN						KELOMPOK SASARAN	PRAKIRAAN MAJU RENCANA TAHUN 2026		PERANGKAT DAERAH PENANGGUNG JAWAB
							TARGET 2025	PAGU INDIKATIF (Rp)	LOKASI	SUMBER DANA	PRIORITAS			TARGET	PAGU INDIKATIF (Rp)	
											NASIONAL	DAERAH				
1	2	3	4	5	6	7	8	9	10	11	12	13	14	15	16	17
			Jumlah Orang yang Mengikuti Bimbingan Teknis Implementasi Peraturan Perundang-Undangan	5 Orang			4 Orang	20.000.000,00	Kab. Merangin, Tabir Selatan, Semua Kel/Desa	DANA TRANSFER UMUM-DANA ALOKASI UMUM	-	3 - Tata Kelola Pemerintahan Peningkatan Sumber Daya Manusia Yang Berdaya Saing	-	4 Orang	25.000.000,00	KECAMATAN TABIR SELATAN
	7.01.01.2.06	Administrasi Umum Perangkat Daerah	-	100 %			-	193.000.000,00			-	3 - Tata Kelola Pemerintahan Peningkatan Sumber Daya Manusia Yang Berdaya Saing	-	98 %	204.000.000,00	KECAMATAN TABIR SELATAN
	7.01.01.2.06.0004	Penyediaan Bahan Logistik Kantor														
			Jumlah Paket Bahan Logistik Kantor yang Disediakan	12 Paket			12 Paket	70.000.000,00	Kab. Merangin, Tabir Selatan, Semua Kel/Desa	DANA TRANSFER UMUM-DANA ALOKASI UMUM	-	3 - Tata Kelola Pemerintahan Peningkatan Sumber Daya Manusia Yang Berdaya Saing	-	12 Paket	75.000.000,00	KECAMATAN TABIR SELATAN
	7.01.01.2.06.0005	Penyediaan Barang Cetakan dan Penggandaan														
			Jumlah Paket Barang Cetakan dan Penggandaan yang Disediakan	1500 Paket			24 Paket	3.000.000,00	Kab. Merangin, Tabir Selatan, Semua Kel/Desa	DANA TRANSFER UMUM-DANA ALOKASI UMUM	-	3 - Tata Kelola Pemerintahan Peningkatan Sumber Daya Manusia Yang Berdaya Saing	-	2300 Paket	4.000.000,00	KECAMATAN TABIR SELATAN
	7.01.01.2.06.0009	Penyelenggaraan Rapat Koordinasi dan Konsultasi SKPD														
			Jumlah Laporan Penyelenggaraan Rapat Koordinasi dan Konsultasi SKPD	420 Laporan			800 Laporan	120.000.000,00	Kab. Merangin, Tabir Selatan, Semua Kel/Desa	DANA TRANSFER UMUM-DANA ALOKASI UMUM	-	3 - Tata Kelola Pemerintahan Peningkatan Sumber Daya Manusia Yang Berdaya Saing	-	400 Laporan	125.000.000,00	KECAMATAN TABIR SELATAN

NO	KODE	URUSAN / BIDANG URUSAN / PROGRAM / KEGIATAN / SUB KEGIATAN	INDIKATOR PROGRAM / KEGIATAN / SUB KEGIATAN	TARGET AKHIR PERIODE RENSTRA OPD	REALISASI CAPAIAN RENJA OPD TAHUN 2023	PRAKIRAAN CAPAIAN TARGET RENJA OPD TAHUN 2024	CAPAIAN KINERJA DAN KERANGKA PENDANAAN						KELOMPOK SASARAN	PRAKIRAAN MAJU RENCANA TAHUN 2026		PERANGKAT DAERAH PENANGGUNG JAWAB
							TARGET 2025	PAGU INDIKATIF (Rp)	LOKASI	SUMBER DANA	PRIORITAS			TARGET	PAGU INDIKATIF (Rp)	
											NASIONAL	DAERAH				
1	2	3	4	5	6	7	8	9	10	11	12	13	14	15	16	17
	7.01.01.2.07	Pengadaan Barang Milik Daerah Penunjang Urusan Pemerintah Daerah	-	100 %			-	341.000.000,00			-	3 - Tata Kelola Pemerintahan Peningkatan Sumber Daya Manusia Yang Berdaya Saing	-	98 %	352.000.000,00	KECAMATAN TABIR SELATAN
	7.01.01.2.07.0002	Pengadaan Kendaraan Dinas Operasional atau Lapangan														
			Jumlah Unit Kendaraan Dinas Operasional atau Lapangan yang Disediakan	1 Unit			5 Unit	180.000.000,00	Kab. Merangin, Tabir Selatan, Semua Kel/Desa	DANA TRANSFER UMUM-DANA ALOKASI UMUM	-	3 - Tata Kelola Pemerintahan Peningkatan Sumber Daya Manusia Yang Berdaya Saing	-	1 Unit	185.000.000,00	KECAMATAN TABIR SELATAN
	7.01.01.2.07.0006	Pengadaan Peralatan dan Mesin Lainnya														
			Jumlah Unit Peralatan dan Mesin Lainnya yang Disediakan	2 Unit			10 Unit	125.000.000,00	Kab. Merangin, Tabir Selatan, Semua Kel/Desa	DANA TRANSFER UMUM-DANA ALOKASI UMUM	-	3 - Tata Kelola Pemerintahan Peningkatan Sumber Daya Manusia Yang Berdaya Saing	-	4 Unit	130.000.000,00	KECAMATAN TABIR SELATAN
	7.01.01.2.07.0010	Pengadaan Sarana dan Prasarana Gedung Kantor atau Bangunan Lainnya														
			Jumlah Unit Sarana dan Prasarana Gedung Kantor atau Bangunan Lainnya yang Disediakan	2 Unit			85 Unit	36.000.000,00	Kab. Merangin, Tabir Selatan, Semua Kel/Desa	DANA TRANSFER UMUM-DANA ALOKASI UMUM	-	3 - Tata Kelola Pemerintahan Peningkatan Sumber Daya Manusia Yang Berdaya Saing	-	1 Unit	37.000.000,00	KECAMATAN TABIR SELATAN
	7.01.01.2.08	Penyediaan Jasa Penunjang Urusan Pemerintahan Daerah	-	100 %			-	124.000.000,00			-	3 - Tata Kelola Pemerintahan Peningkatan Sumber Daya Manusia Yang Berdaya Saing	-	98 %	135.800.000,00	KECAMATAN TABIR SELATAN
	7.01.01.2.08.0002	Penyediaan Jasa Komunikasi, Sumber Daya Air dan Listrik														

NO	KODE	URUSAN / BIDANG URUSAN / PROGRAM / KEGIATAN / SUB KEGIATAN	INDIKATOR PROGRAM / KEGIATAN / SUB KEGIATAN	TARGET AKHIR PERIODE RENSTRA OPD	REALISASI CAPAIAN RENJA OPD TAHUN 2023	PRAKIRAAN CAPAIAN TARGET RENJA OPD TAHUN 2024	CAPAIAN KINERJA DAN KERANGKA PENDANAAN						KELOMPOK SASARAN	PRAKIRAAN MAJU RENCANA TAHUN 2026		PERANGKAT DAERAH PENANGGUNG JAWAB
							TARGET 2025	PAGU INDIKATIF (Rp)	LOKASI	SUMBER DANA	PRIORITAS			TARGET	PAGU INDIKATIF (Rp)	
											NASIONAL	DAERAH				
1	2	3	4	5	6	7	8	9	10	11	12	13	14	15	16	17
			Jumlah Laporan Penyediaan Jasa Komunikasi, Sumber Daya Air dan Listrik yang Disediakan	12 Laporan			12 Laporan	16.000.000,00	Kab. Merangin, Tabir Selatan, Semua Kel/Desa	DANA TRANSFER UMUM-DANA ALOKASI UMUM	-	3 - Tata Kelola Pemerintahan Peningkatan Sumber Daya Manusia Yang Berdaya Saing	-	12 Laporan	17.000.000,00	KECAMATAN TABIR SELATAN
	7.01.01.2.08.0004	Penyediaan Jasa Pelayanan Umum Kantor														
			Jumlah Laporan Penyediaan Jasa Pelayanan Umum Kantor yang Disediakan	12 Laporan			12 Laporan	108.000.000,00	Kab. Merangin, Tabir Selatan, Semua Kel/Desa	DANA TRANSFER UMUM-DANA ALOKASI UMUM	-	3 - Tata Kelola Pemerintahan Peningkatan Sumber Daya Manusia Yang Berdaya Saing	-	12 Laporan	118.800.000,00	KECAMATAN TABIR SELATAN
	7.01.01.2.09	Pemeliharaan Barang Milik Daerah Penunjang Urusan Pemerintahan Daerah	-	100 %			-	163.795.576,00			-	3 - Tata Kelola Pemerintahan Peningkatan Sumber Daya Manusia Yang Berdaya Saing	-	98 %	185.000.000,00	KECAMATAN TABIR SELATAN
	7.01.01.2.09.0001	Penyediaan Jasa Pemeliharaan, Biaya Pemeliharaan, dan Pajak Kendaraan Perorangan Dinas atau Kendaraan Dinas Jabatan														
			Jumlah Kendaraan Perorangan Dinas atau Kendaraan Dinas Jabatan yang Dipelihara dan dibayarkan Pajaknya	1 Unit			1 Unit	50.000.000,00	Kab. Merangin, Tabir Selatan, Semua Kel/Desa	DANA TRANSFER UMUM-DANA ALOKASI UMUM	-	3 - Tata Kelola Pemerintahan Peningkatan Sumber Daya Manusia Yang Berdaya Saing	-	1 Unit	55.000.000,00	KECAMATAN TABIR SELATAN
	7.01.01.2.09.0002	Penyediaan Jasa Pemeliharaan, Biaya Pemeliharaan, Pajak dan Perizinan Kendaraan Dinas Operasional atau Lapangan														
			Jumlah Kendaraan Dinas Operasional atau Lapangan yang Dipelihara dan dibayarkan Pajak dan Perizinannya	11 Unit			15 Unit	30.000.000,00	Kab. Merangin, Tabir Selatan, Semua Kel/Desa	DANA TRANSFER UMUM-DANA ALOKASI UMUM	-	3 - Tata Kelola Pemerintahan Peningkatan Sumber Daya Manusia Yang Berdaya Saing	-	9 Unit	35.000.000,00	KECAMATAN TABIR SELATAN
	7.01.01.2.09.0006	Pemeliharaan Peralatan dan Mesin Lainnya														

NO	KODE	URUSAN / BIDANG URUSAN / PROGRAM / KEGIATAN / SUB KEGIATAN	INDIKATOR PROGRAM / KEGIATAN / SUB KEGIATAN	TARGET AKHIR PERIODE RENSTRA OPD	REALISASI CAPAIAN RENJA OPD TAHUN 2023	PRAKIRAAN CAPAIAN TARGET RENJA OPD TAHUN 2024	CAPAIAN KINERJA DAN KERANGKA PENDANAAN						KELOMPOK SASARAN	PRAKIRAAN MAJU RENCANA TAHUN 2026		PERANGKAT DAERAH PENANGGUNG JAWAB
							TARGET 2025	PAGU INDIKATIF (Rp)	LOKASI	SUMBER DANA	PRIORITAS			TARGET	PAGU INDIKATIF (Rp)	
											NASIONAL	DAERAH				
1	2	3	4	5	6	7	8	9	10	11	12	13	14	15	16	17
			Jumlah Peralatan dan Mesin Lainnya yang Dipelihara	17 Unit			15 Unit	13.795.576,00	Kab. Merangin, Tabir Selatan, Semua Kel/Desa	DANA TRANSFER UMUM-DANA ALOKASI UMUM	-	3 - Tata Kelola Pemerintahan Peningkatan Sumber Daya Manusia Yang Berdaya Saing	-	15 Unit	15.000.000,00	KECAMATAN TABIR SELATAN
	7.01.01.2.09.0009	Pemeliharaan/Rehabilitasi Gedung Kantor dan Bangunan Lainnya														
			Jumlah Gedung Kantor dan Bangunan Lainnya yang Dipelihara/Direhabilitasi	1 Unit			2 Unit	40.000.000,00	Kab. Merangin, Tabir Selatan, Semua Kel/Desa	DANA TRANSFER UMUM-DANA ALOKASI UMUM	-	3 - Tata Kelola Pemerintahan Peningkatan Sumber Daya Manusia Yang Berdaya Saing	-	1 Unit	45.000.000,00	KECAMATAN TABIR SELATAN
	7.01.01.2.09.0010	Pemeliharaan/Rehabilitasi Sarana dan Prasarana Gedung Kantor atau Bangunan Lainnya														
			Jumlah Sarana dan Prasarana Gedung Kantor atau Bangunan Lainnya yang Dipelihara/Direhabilitasi				2 Unit	30.000.000,00	Kab. Merangin, Tabir Selatan, Semua Kel/Desa	DANA TRANSFER UMUM-DANA ALOKASI UMUM	-	3 - Tata Kelola Pemerintahan Peningkatan Sumber Daya Manusia Yang Berdaya Saing	-		35.000.000,00	KECAMATAN TABIR SELATAN
2.	**7.01.02**	**PROGRAM PENYELENGGARAAN PEMERINTAHAN DAN PELAYANAN PUBLIK**	**-**	**-**			**-**	**39.000.000,00**						**-**	**46.000.000,00**	
	7.01.02.2.01	Koordinasi Penyelenggaraan Kegiatan Pemerintahan di Tingkat Kecamatan	-	100 %			-	35.000.000,00			-	3 - Tata Kelola Pemerintahan Peningkatan Sumber Daya Manusia Yang Berdaya Saing	-	100 %	41.000.000,00	KECAMATAN TABIR SELATAN
	7.01.02.2.01.0001	Koordinasi/Sinergi Perencanaan dan Pelaksanaan Kegiatan Pemerintahan dengan Perangkat Daerah dan Instansi Vertikal Terkait														
			Jumlah Laporan Koordinasi/Sinergi Perencanaan dan Pelaksanaan Kegiatan Pemerintahan dengan Perangkat Daerah dan Instansi Vertikal Terkait	1 Laporan			2 Laporan	5.000.000,00	Kab. Merangin, Tabir Selatan, Semua Kel/Desa	DANA TRANSFER UMUM-DANA ALOKASI UMUM	-	3 - Tata Kelola Pemerintahan Peningkatan Sumber Daya Manusia Yang Berdaya Saing	-	1 Laporan	6.000.000,00	KECAMATAN TABIR SELATAN

NO	KODE	URUSAN / BIDANG URUSAN / PROGRAM / KEGIATAN / SUB KEGIATAN	INDIKATOR PROGRAM / KEGIATAN / SUB KEGIATAN	TARGET AKHIR PERIODE RENSTRA OPD	REALISASI CAPAIAN RENJA OPD TAHUN 2023	PRAKIRAAN CAPAIAN TARGET RENJA OPD TAHUN 2024	CAPAIAN KINERJA DAN KERANGKA PENDANAAN						KELOMPOK SASARAN	PRAKIRAAN MAJU RENCANA TAHUN 2026		PERANGKAT DAERAH PENANGGUNG JAWAB
							TARGET 2025	PAGU INDIKATIF (Rp)	LOKASI	SUMBER DANA	PRIORITAS			TARGET	PAGU INDIKATIF (Rp)	
											NASIONAL	DAERAH				
1	2	3	4	5	6	7	8	9	10	11	12	13	14	15	16	17
	7.01.02.2.01.0002	Peningkatan Efektifitas Kegiatan Pemerintahan di Tingkat Kecamatan														
			Jumlah Dokumen Peningkatan Efektifitas Kegiatan Pemerintahan di Tingkat Kecamatan	2 Dokumen			2 Dokumen	30.000.000,00	Kab. Merangin, Tabir Selatan, Semua Kel/Desa	DANA TRANSFER UMUM-DANA ALOKASI UMUM	-	3 - Tata Kelola Pemerintahan Peningkatan Sumber Daya Manusia Yang Berdaya Saing	-	2 Dokumen	35.000.000,00	KECAMATAN TABIR SELATAN
	7.01.02.2.02	Penyelenggaraan Urusan Pemerintahan yang Tidak Dilaksanakan oleh Unit Kerja Perangkat Daerah yang Ada di Kecamatan	-	100 %			-	4.000.000,00			-	3 - Tata Kelola Pemerintahan Peningkatan Sumber Daya Manusia Yang Berdaya Saing	-	100 %	5.000.000,00	KECAMATAN TABIR SELATAN
	7.01.02.2.02.0003	Peningkatan Efektifitas Pelaksanaan Pelayanan kepada Masyarakat di Wilayah Kecamatan														
			Jumlah Laporan Peningkatan Efektifitas Pelaksanaan Pelayanan kepada Masyarakat di Wilayah Kecamatan	12 Laporan			12 Laporan	4.000.000,00	Kab. Merangin, Tabir Selatan, Semua Kel/Desa	DANA TRANSFER UMUM-DANA ALOKASI UMUM	-	3 - Tata Kelola Pemerintahan Peningkatan Sumber Daya Manusia Yang Berdaya Saing	-	12 Laporan	5.000.000,00	KECAMATAN TABIR SELATAN
3.	**7.01.03**	**PROGRAM PEMBERDAYAAN MASYARAKAT DESA DAN KELURAHAN**	**-**	**-**			**-**	**100.000.000,00**						**-**	**110.000.000,00**	
	7.01.03.2.01	Koordinasi Kegiatan Pemberdayaan Desa	-	100 %			-	80.000.000,00			-	3 - Tata Kelola Pemerintahan Peningkatan Sumber Daya Manusia Yang Berdaya Saing	-	100 %	85.000.000,00	KECAMATAN TABIR SELATAN
	7.01.03.2.01.0003	Peningkatan Efektifitas Kegiatan Pemberdayaan Masyarakat di Wilayah Kecamatan														
			Jumlah Laporan Peningkatan Efektivitas Kegiatan Pemberdayaan Masyarakat di Wilayah Kecamatan	2 Laporan			2 Laporan	80.000.000,00	Kab. Merangin, Tabir Selatan, Semua Kel/Desa	DANA TRANSFER UMUM-DANA ALOKASI UMUM	-	3 - Tata Kelola Pemerintahan Peningkatan Sumber Daya Manusia Yang Berdaya Saing	-	2 Laporan	85.000.000,00	KECAMATAN TABIR SELATAN

NO	KODE	URUSAN / BIDANG URUSAN / PROGRAM / KEGIATAN / SUB KEGIATAN	INDIKATOR PROGRAM / KEGIATAN / SUB KEGIATAN	TARGET AKHIR PERIODE RENSTRA OPD	REALISASI CAPAIAN RENJA OPD TAHUN 2023	PRAKIRAAN CAPAIAN TARGET RENJA OPD TAHUN 2024	CAPAIAN KINERJA DAN KERANGKA PENDANAAN						KELOMPOK SASARAN	PRAKIRAAN MAJU RENCANA TAHUN 2026		PERANGKAT DAERAH PENANGGUNG JAWAB
							TARGET 2025	PAGU INDIKATIF (Rp)	LOKASI	SUMBER DANA	PRIORITAS			TARGET	PAGU INDIKATIF (Rp)	
											NASIONAL	DAERAH				
1	2	3	4	5	6	7	8	9	10	11	12	13	14	15	16	17
	7.01.03.2.03	Pemberdayaan Lembaga Kemasyarakatan Tingkat Kecamatan	-	100 %			-	20.000.000,00			-	3 - Tata Kelola Pemerintahan Peningkatan Sumber Daya Manusia Yang Berdaya Saing	-	100 %	25.000.000,00	KECAMATAN TABIR SELATAN
	7.01.03.2.03.0001	Penyelenggaraan Lembaga Kemasyarakatan														
			Jumlah Lembaga Kemasyarakatan yang Diselenggarakan	2 Lembaga Kemasyarakatan			2 Lembaga Kemasyarakatan	20.000.000,00	Kab. Merangin, Tabir Selatan, Semua Kel/Desa	DANA TRANSFER UMUM-DANA ALOKASI UMUM	-	3 - Tata Kelola Pemerintahan Peningkatan Sumber Daya Manusia Yang Berdaya Saing	-	2 Lembaga Kemasyarakatan	25.000.000,00	KECAMATAN TABIR SELATAN
4.	**7.01.06**	**PROGRAM PEMBINAAN DAN PENGAWASAN PEMERINTAHAN DESA**	**-**	**-**			**-**	**83.000.000,00**						**-**	**90.000.000,00**	
	7.01.06.2.01	Fasilitasi, Rekomendasi dan Koordinasi Pembinaan dan Pengawasan Pemerintahan Desa	-	100 %			-	83.000.000,00			-	3 - Tata Kelola Pemerintahan Peningkatan Sumber Daya Manusia Yang Berdaya Saing	-	100 %	90.000.000,00	KECAMATAN TABIR SELATAN
	7.01.06.2.01.0002	Fasilitasi Administrasi Tata Pemerintahan Desa														
			Jumlah Dokumen yang Difasilitasi dalam rangka Administrasi Tata Pemerintahan Desa	8 Dokumen			2 Dokumen	8.000.000,00	Kab. Merangin, Tabir Selatan, Semua Kel/Desa	DANA TRANSFER UMUM-DANA ALOKASI UMUM	-	3 - Tata Kelola Pemerintahan Peningkatan Sumber Daya Manusia Yang Berdaya Saing	-	8 Dokumen	9.000.000,00	KECAMATAN TABIR SELATAN
	7.01.06.2.01.0003	Fasilitasi Pengelolaan Keuangan Desa dan Pendayagunaan Aset Desa														
			Jumlah Dokumen yang Difasilitasi dalam rangka Pengelolaan Keuangan Desa dan Pendayagunaan Aset Desa	8 Dokumen			2 Dokumen	5.000.000,00	Kab. Merangin, Tabir Selatan, Semua Kel/Desa	DANA TRANSFER UMUM-DANA ALOKASI UMUM	-	3 - Tata Kelola Pemerintahan Peningkatan Sumber Daya Manusia Yang Berdaya Saing	-	8 Dokumen	6.000.000,00	KECAMATAN TABIR SELATAN
	7.01.06.2.01.0017	Koordinasi Pendampingan Desa di Wilayahnya														

NO	KODE	URUSAN / BIDANG URUSAN / PROGRAM / KEGIATAN / SUB KEGIATAN	INDIKATOR PROGRAM / KEGIATAN / SUB KEGIATAN	TARGET AKHIR PERIODE RENSTRA OPD	REALISASI CAPAIAN RENJA OPD TAHUN 2023	PRAKIRAAN CAPAIAN TARGET RENJA OPD TAHUN 2024	CAPAIAN KINERJA DAN KERANGKA PENDANAAN						KELOMPOK SASARAN	PRAKIRAAN MAJU RENCANA TAHUN 2026		PERANGKAT DAERAH PENANGGUNG JAWAB
							TARGET 2025	PAGU INDIKATIF (Rp)	LOKASI	SUMBER DANA	PRIORITAS			TARGET	PAGU INDIKATIF (Rp)	
											NASIONAL	DAERAH				
1	2	3	4	5	6	7	8	9	10	11	12	13	14	15	16	17
			Jumlah Laporan Hasil Koordinasi Pendampingan Desa di Wilayahnya				6 Laporan	70.000.000,00	Kab. Merangin, Tabir Selatan, Semua Kel/Desa	DANA TRANSFER UMUM-DANA ALOKASI UMUM	-	3 - Tata Kelola Pemerintahan Peningkatan Sumber Daya Manusia Yang Berdaya Saing	-		75.000.000,00	KECAMATAN TABIR SELATAN
	J U M L A H							**2.689.795.576,00**							**2.834.800.000,00**	

PENETAPAN RENCANA KERJA ORGANISASI PERANGKAT DAERAH (RENJA OPD)
KECAMATAN TABIR TIMUR KAB. MERANGIN
TAHUN 2025

NO	KODE	URUSAN / BIDANG URUSAN / PROGRAM / KEGIATAN / SUB KEGIATAN	INDIKATOR PROGRAM / KEGIATAN / SUB KEGIATAN	TARGET AKHIR PERIODE RENSTRA OPD	REALISASI CAPAIAN RENJA OPD TAHUN 2023	PRAKIRAAN CAPAIAN TARGET RENJA OPD TAHUN 2024	CAPAIAN KINERJA DAN KERANGKA PENDANAAN						KELOMPOK SASARAN	PRAKIRAAN MAJU RENCANA TAHUN 2026		PERANGKAT DAERAH PENANGGUNG JAWAB
							TARGET 2025	PAGU INDIKATIF (Rp)	LOKASI	SUMBER DANA	PRIORITAS			TARGET	PAGU INDIKATIF (Rp)	
											NASIONAL	DAERAH				
1	2	3	4	5	6	7	8	9	10	11	12	13	14	15	16	17
		KECAMATAN TABIR TIMUR						**2.600.477.497,00**							**2.960.000.000,00**	
	7	**UNSUR KEWILAYAHAN**						**2.600.477.497,00**							**2.960.000.000,00**	
	7.01	**KECAMATAN**						**2.600.477.497,00**							**2.960.000.000,00**	
1.	**7.01.01**	**PROGRAM PENUNJANG URUSAN PEMERINTAHAN DAERAH KABUPATEN/KOTA**	**-**	**-**			**-**	**2.448.477.497,00**						**-**	**2.792.000.000,00**	
	7.01.01.2.01	Perencanaan, Penganggaran, dan Evaluasi Kinerja Perangkat Daerah	-	100 %			-	24.500.000,00			-	3 - Tata Kelola Pemerintahan Peningkatan Sumber Daya Manusia Yang Berdaya Saing	-	100 %	33.000.000,00	KECAMATAN TABIR TIMUR
	7.01.01.2.01.0001	Penyusunan Dokumen Perencanaan Perangkat Daerah														
			Jumlah Dokumen Perencanaan Perangkat Daerah	6 Dokumen			2 Dokumen	3.000.000,00	Kab. Merangin, Tabir Timur, Semua Kel/Desa	DANA TRANSFER UMUM-DANA ALOKASI UMUM	-	3 - Tata Kelola Pemerintahan Peningkatan Sumber Daya Manusia Yang Berdaya Saing	-	2 Dokumen	5.000.000,00	KECAMATAN TABIR TIMUR
	7.01.01.2.01.0002	Koordinasi dan Penyusunan Dokumen RKA-SKPD														
			Jumlah Dokumen RKA-SKPD dan Laporan Hasil Koordinasi Penyusunan Dokumen RKA-SKPD	3 Dokumen			1 Dokumen	3.000.000,00	Kab. Merangin, Tabir Timur, Semua Kel/Desa	DANA TRANSFER UMUM-DANA ALOKASI UMUM	-	Peningkatan Sumber Daya Manusia Yang Berdaya Saing	-	1 Dokumen	5.000.000,00	KECAMATAN TABIR TIMUR
	7.01.01.2.01.0003	Koordinasi dan Penyusunan Dokumen Perubahan RKA-SKPD														
			0	3 Dokumen			1 0	2.500.000,00	-	DANA TRANSFER UMUM-DANA ALOKASI UMUM	-	-	-	1 Dokumen	3.000.000,00	KECAMATAN TABIR TIMUR
	7.01.01.2.01.0004	Koordinasi dan Penyusunan DPA-SKPD														
			Jumlah Dokumen DPA-SKPD dan Laporan Hasil Koordinasi Penyusunan Dokumen DPA-SKPD	3 Dokumen			1 Dokumen	4.000.000,00	Kab. Merangin, Tabir Timur, Semua Kel/Desa	DANA TRANSFER UMUM-DANA ALOKASI UMUM	-	Peningkatan Sumber Daya Manusia Yang Berdaya Saing	-	1 Dokumen	5.000.000,00	KECAMATAN TABIR TIMUR
	7.01.01.2.01.0005	Koordinasi dan Penyusunan Perubahan DPA- SKPD														

NO	KODE	URUSAN / BIDANG URUSAN / PROGRAM / KEGIATAN / SUB KEGIATAN	INDIKATOR PROGRAM / KEGIATAN / SUB KEGIATAN	TARGET AKHIR PERIODE RENSTRA OPD	REALISASI CAPAIAN RENJA OPD TAHUN 2023	PRAKIRAAN CAPAIAN TARGET RENJA OPD TAHUN 2024	CAPAIAN KINERJA DAN KERANGKA PENDANAAN						KELOMPOK SASARAN	PRAKIRAAN MAJU RENCANA TAHUN 2026		PERANGKAT DAERAH PENANGGUNG JAWAB
							TARGET 2025	PAGU INDIKATIF (Rp)	LOKASI	SUMBER DANA	PRIORITAS			TARGET	PAGU INDIKATIF (Rp)	
											NASIONAL	DAERAH				
1	2	3	4	5	6	7	8	9	10	11	12	13	14	15	16	17
			Jumlah Dokumen Perubahan DPA-SKPD dan Laporan Hasil Koordinasi Penyusunan Dokumen Perubahan DPA-SKPD	3 Dokumen			1 Dokumen	4.000.000,00	Kab. Merangin, Tabir Timur, Semua Kel/Desa	DANA TRANSFER UMUM-DANA ALOKASI UMUM	-	Peningkatan Sumber Daya Manusia Yang Berdaya Saing	-	1 Dokumen	5.000.000,00	KECAMATAN TABIR TIMUR
	7.01.01.2.01.0006	Koordinasi dan Penyusunan Laporan Capaian Kinerja dan Ikhtisar Realisasi Kinerja SKPD														
			Jumlah Laporan Capaian Kinerja dan Ikhtisar Realisasi Kinerja SKPD dan Laporan Hasil Koordinasi Penyusunan Laporan Capaian Kinerja dan Ikhtisar Realisasi Kinerja SKPD	15 Laporan			5 Laporan	5.000.000,00	Kab. Merangin, Tabir Timur, Semua Kel/Desa	DANA TRANSFER UMUM-DANA ALOKASI UMUM	-	Peningkatan Sumber Daya Manusia Yang Berdaya Saing	-	5 Laporan	5.000.000,00	KECAMATAN TABIR TIMUR
	7.01.01.2.01.0007	Evaluasi Kinerja Perangkat Daerah														
			Jumlah Laporan Evaluasi Kinerja Perangkat Daerah	3 Laporan			1 Laporan	3.000.000,00	Kab. Merangin, Tabir Timur, Semua Kel/Desa	DANA TRANSFER UMUM-DANA ALOKASI UMUM	-	Peningkatan Sumber Daya Manusia Yang Berdaya Saing	-	1 Laporan	5.000.000,00	KECAMATAN TABIR TIMUR
	7.01.01.2.02	Administrasi Keuangan Perangkat Daerah	-	100 %			-	1.261.170.000,00			-	Peningkatan Sumber Daya Manusia Yang Berdaya Saing	-	100 %	1.463.000.000,00	KECAMATAN TABIR TIMUR
	7.01.01.2.02.0001	Penyediaan Gaji dan Tunjangan ASN														
			Jumlah Orang yang Menerima Gaji dan Tunjangan ASN	24 Orang/bulan			8 Orang/bulan	1.200.000.000,00	Kab. Merangin, Tabir Timur, Semua Kel/Desa	DANA TRANSFER UMUM-DANA ALOKASI UMUM	-	Peningkatan Sumber Daya Manusia Yang Berdaya Saing	-	8 Orang/bulan	1.400.000.000,00	KECAMATAN TABIR TIMUR
	7.01.01.2.02.0003	Pelaksanaan Penatausahaan dan Pengujian/Verifikasi Keuangan SKPD														
			Jumlah Dokumen Penatausahaan dan Pengujian/Verifikasi Keuangan SKPD	9 Dokumen			3 Dokumen	50.170.000,00	Kab. Merangin, Tabir Timur, Semua Kel/Desa	DANA TRANSFER UMUM-DANA ALOKASI UMUM	-	Peningkatan Sumber Daya Manusia Yang Berdaya Saing	-	3 Dokumen	50.000.000,00	KECAMATAN TABIR TIMUR
	7.01.01.2.02.0005	Koordinasi dan Penyusunan Laporan Keuangan Akhir Tahun SKPD														

NO	KODE	URUSAN / BIDANG URUSAN / PROGRAM / KEGIATAN / SUB KEGIATAN	INDIKATOR PROGRAM / KEGIATAN / SUB KEGIATAN	TARGET AKHIR PERIODE RENSTRA OPD	REALISASI CAPAIAN RENJA OPD TAHUN 2023	PRAKIRAAN CAPAIAN TARGET RENJA OPD TAHUN 2024	CAPAIAN KINERJA DAN KERANGKA PENDANAAN						KELOMPOK SASARAN	PRAKIRAAN MAJU RENCANA TAHUN 2026		PERANGKAT DAERAH PENANGGUNG JAWAB
							TARGET 2025	PAGU INDIKATIF (Rp)	LOKASI	SUMBER DANA	PRIORITAS			TARGET	PAGU INDIKATIF (Rp)	
											NASIONAL	DAERAH				
1	2	3	4	5	6	7	8	9	10	11	12	13	14	15	16	17
			Jumlah Laporan Keuangan Akhir Tahun SKPD dan Laporan Hasil Koordinasi Penyusunan Laporan Keuangan Akhir Tahun SKPD	6 Laporan			2 Laporan	5.000.000,00	Kab. Merangin, Tabir Timur, Semua Kel/Desa	DANA TRANSFER UMUM-DANA ALOKASI UMUM	-	3 - Tata Kelola Pemerintahan Peningkatan Sumber Daya Manusia Yang Berdaya Saing	-	2 Laporan	6.000.000,00	KECAMATAN TABIR TIMUR
	7.01.01.2.02.0007	Koordinasi dan Penyusunan Laporan Keuangan Bulanan/ Triwulanan/ Semesteran SKPD														
			Jumlah Laporan Keuangan Bulanan/ Triwulanan/ Semesteran SKPD dan Laporan Koordinasi Penyusunan Laporan Keuangan Bulanan/Triwulanan/Semesteran SKPD	9 Laporan			3 Laporan	6.000.000,00	Kab. Merangin, Tabir Timur, Semua Kel/Desa	DANA TRANSFER UMUM-DANA ALOKASI UMUM	-	3 - Tata Kelola Pemerintahan Peningkatan Sumber Daya Manusia Yang Berdaya Saing	-	3 Laporan	7.000.000,00	KECAMATAN TABIR TIMUR
	7.01.01.2.05	Administrasi Kepegawaian Perangkat Daerah	-	100 %			-	70.000.000,00			-	Peningkatan Sumber Daya Manusia Yang Berdaya Saing	-	100 %	70.000.000,00	KECAMATAN TABIR TIMUR
	7.01.01.2.05.0002	Pengadaan Pakaian Dinas beserta Atribut Kelengkapannya														
			Jumlah Paket Pakaian Dinas beserta Atribut Kelengkapan	56 Paket			18 Paket	20.000.000,00	Kab. Merangin, Tabir Timur, Semua Kel/Desa	DANA TRANSFER UMUM-DANA ALOKASI UMUM	-	Peningkatan Sumber Daya Manusia Yang Berdaya Saing	-	20 Paket	20.000.000,00	KECAMATAN TABIR TIMUR
	7.01.01.2.05.0011	Bimbingan Teknis Implementasi Peraturan Perundang-Undangan														
			Jumlah Orang yang Mengikuti Bimbingan Teknis Implementasi Peraturan Perundang-Undangan	17 Orang			10 Orang	50.000.000,00	Kab. Merangin, Tabir Timur, Semua Kel/Desa	DANA TRANSFER UMUM-DANA ALOKASI UMUM	-	Peningkatan Sumber Daya Manusia Yang Berdaya Saing	-	7 Orang	50.000.000,00	KECAMATAN TABIR TIMUR
	7.01.01.2.06	Administrasi Umum Perangkat Daerah	-	100 %			-	192.000.000,00			-	Peningkatan Sumber Daya Manusia Yang Berdaya Saing	-	100 %	242.000.000,00	KECAMATAN TABIR TIMUR
	7.01.01.2.06.0001	Penyediaan Komponen Instalasi Listrik/Penerangan Bangunan Kantor														

NO	KODE	URUSAN / BIDANG URUSAN / PROGRAM / KEGIATAN / SUB KEGIATAN	INDIKATOR PROGRAM / KEGIATAN / SUB KEGIATAN	TARGET AKHIR PERIODE RENSTRA OPD	REALISASI CAPAIAN RENJA OPD TAHUN 2023	PRAKIRAAN CAPAIAN TARGET RENJA OPD TAHUN 2024	CAPAIAN KINERJA DAN KERANGKA PENDANAAN						KELOMPOK SASARAN	PRAKIRAAN MAJU RENCANA TAHUN 2026		PERANGKAT DAERAH PENANGGUNG JAWAB
							TARGET 2025	PAGU INDIKATIF (Rp)	LOKASI	SUMBER DANA	PRIORITAS			TARGET	PAGU INDIKATIF (Rp)	
											NASIONAL	DAERAH				
1	2	3	4	5	6	7	8	9	10	11	12	13	14	15	16	17
			Jumlah Paket Komponen Instalasi Listrik/Penerangan Bangunan Kantor yang Disediakan	36 Paket			15 Paket	12.000.000,00	Kab. Merangin, Tabir Timur, Semua Kel/Desa	DANA TRANSFER UMUM-DANA ALOKASI UMUM	-	Peningkatan Sumber Daya Manusia Yang Berdaya Saing	-	12 Paket	12.000.000,00	KECAMATAN TABIR TIMUR
	7.01.01.2.06.0004	Penyediaan Bahan Logistik Kantor														
			Jumlah Paket Bahan Logistik Kantor yang Disediakan	75 Paket			25 Paket	70.000.000,00	Kab. Merangin, Tabir Timur, Semua Kel/Desa	DANA TRANSFER UMUM-DANA ALOKASI UMUM	-	Peningkatan Sumber Daya Manusia Yang Berdaya Saing	-	30 Paket	70.000.000,00	KECAMATAN TABIR TIMUR
	7.01.01.2.06.0005	Penyediaan Barang Cetakan dan Penggandaan														
			Jumlah Paket Barang Cetakan dan Penggandaan yang Disediakan	15 Paket			8 Paket	10.000.000,00	Kab. Merangin, Tabir Timur, Semua Kel/Desa	DANA TRANSFER UMUM-DANA ALOKASI UMUM	-	Peningkatan Sumber Daya Manusia Yang Berdaya Saing	-	5 Paket	10.000.000,00	KECAMATAN TABIR TIMUR
	7.01.01.2.06.0009	Penyelenggaraan Rapat Koordinasi dan Konsultasi SKPD														
			Jumlah Laporan Penyelenggaraan Rapat Koordinasi dan Konsultasi SKPD	1050 Laporan			350 Laporan	100.000.000,00	Kab. Merangin, Tabir Timur, Semua Kel/Desa	DANA TRANSFER UMUM-DANA ALOKASI UMUM	-	3 - Tata Kelola Pemerintahan Peningkatan Sumber Daya Manusia Yang Berdaya Saing	-	350 Laporan	150.000.000,00	KECAMATAN TABIR TIMUR
	7.01.01.2.07	Pengadaan Barang Milik Daerah Penunjang Urusan Pemerintah Daerah	-	100 %			-	522.500.000,00			-	3 - Tata Kelola Pemerintahan Peningkatan Sumber Daya Manusia Yang Berdaya Saing	-	100 %	570.000.000,00	KECAMATAN TABIR TIMUR
	7.01.01.2.07.0001	Pengadaan Kendaraan Perorangan Dinas atau Kendaraan Dinas Jabatan														
			Jumlah Unit Kendaraan Perorangan Dinas atau Kendaraan Dinas Jabatan yang Disediakan	2 Unit			1 Unit	500.000.000,00	Kab. Merangin, Tabir Timur, Semua Kel/Desa	DANA TRANSFER UMUM-DANA ALOKASI UMUM	-	3 - Tata Kelola Pemerintahan Peningkatan Sumber Daya Manusia Yang Berdaya Saing	-	0 Unit	500.000.000,00	KECAMATAN TABIR TIMUR
	7.01.01.2.07.0005	Pengadaan Mebel														

NO	KODE	URUSAN / BIDANG URUSAN / PROGRAM / KEGIATAN / SUB KEGIATAN	INDIKATOR PROGRAM / KEGIATAN / SUB KEGIATAN	TARGET AKHIR PERIODE RENSTRA OPD	REALISASI CAPAIAN RENJA OPD TAHUN 2023	PRAKIRAAN CAPAIAN TARGET RENJA OPD TAHUN 2024	CAPAIAN KINERJA DAN KERANGKA PENDANAAN						KELOMPOK SASARAN	PRAKIRAAN MAJU RENCANA TAHUN 2026		PERANGKAT DAERAH PENANGGUNG JAWAB
							TARGET 2025	PAGU INDIKATIF (Rp)	LOKASI	SUMBER DANA	PRIORITAS			TARGET	PAGU INDIKATIF (Rp)	
											NASIONAL	DAERAH				
1	2	3	4	5	6	7	8	9	10	11	12	13	14	15	16	17
			Jumlah Paket Mebel yang Disediakan	13 Unit			5 Unit	16.500.000,00	Kab. Merangin, Tabir Timur, Semua Kel/Desa	DANA TRANSFER UMUM-DANA ALOKASI UMUM	-	3 - Tata Kelola Pemerintahan Peningkatan Sumber Daya Manusia Yang Berdaya Saing	-	3 Unit	20.000.000,00	KECAMATAN TABIR TIMUR
	7.01.01.2.07.0006	Pengadaan Peralatan dan Mesin Lainnya														
			Jumlah Unit Peralatan dan Mesin Lainnya yang Disediakan	11 Unit			2 Unit	6.000.000,00	Kab. Merangin, Tabir Timur, Semua Kel/Desa	DANA TRANSFER UMUM-DANA ALOKASI UMUM	-	Peningkatan Sumber Daya Manusia Yang Berdaya Saing	-	3 Unit	50.000.000,00	KECAMATAN TABIR TIMUR
	7.01.01.2.08	Penyediaan Jasa Penunjang Urusan Pemerintahan Daerah	-	100 %			-	229.308.000,00			-	3 - Tata Kelola Pemerintahan Peningkatan Sumber Daya Manusia Yang Berdaya Saing	-	100 %	250.000.000,00	KECAMATAN TABIR TIMUR
	7.01.01.2.08.0002	Penyediaan Jasa Komunikasi, Sumber Daya Air dan Listrik														
			Jumlah Laporan Penyediaan Jasa Komunikasi, Sumber Daya Air dan Listrik yang Disediakan	15 Laporan			5 Laporan	49.308.000,00	Kab. Merangin, Tabir Timur, Semua Kel/Desa	DANA TRANSFER UMUM-DANA ALOKASI UMUM	-	3 - Tata Kelola Pemerintahan Peningkatan Sumber Daya Manusia Yang Berdaya Saing	-	5 Laporan	50.000.000,00	KECAMATAN TABIR TIMUR
	7.01.01.2.08.0004	Penyediaan Jasa Pelayanan Umum Kantor														
			Jumlah Laporan Penyediaan Jasa Pelayanan Umum Kantor yang Disediakan	27 Laporan			1 Laporan	180.000.000,00	Kab. Merangin, Tabir Timur, Semua Kel/Desa	DANA TRANSFER UMUM-DANA ALOKASI UMUM	-	Peningkatan Sumber Daya Manusia Yang Berdaya Saing	-	9 Laporan	200.000.000,00	KECAMATAN TABIR TIMUR
	7.01.01.2.09	Pemeliharaan Barang Milik Daerah Penunjang Urusan Pemerintahan Daerah	-	100 %			-	148.999.497,00			-	3 - Tata Kelola Pemerintahan Peningkatan Sumber Daya Manusia Yang Berdaya Saing	-	100 %	164.000.000,00	KECAMATAN TABIR TIMUR

NO	KODE	URUSAN / BIDANG URUSAN / PROGRAM / KEGIATAN / SUB KEGIATAN	INDIKATOR PROGRAM / KEGIATAN / SUB KEGIATAN	TARGET AKHIR PERIODE RENSTRA OPD	REALISASI CAPAIAN RENJA OPD TAHUN 2023	PRAKIRAAN CAPAIAN TARGET RENJA OPD TAHUN 2024	CAPAIAN KINERJA DAN KERANGKA PENDANAAN						KELOMPOK SASARAN	PRAKIRAAN MAJU RENCANA TAHUN 2026		PERANGKAT DAERAH PENANGGUNG JAWAB
							TARGET 2025	PAGU INDIKATIF (Rp)	LOKASI	SUMBER DANA	PRIORITAS			TARGET	PAGU INDIKATIF (Rp)	
											NASIONAL	DAERAH				
1	2	3	4	5	6	7	8	9	10	11	12	13	14	15	16	17
	7.01.01.2.09.0001	Penyediaan Jasa Pemeliharaan, Biaya Pemeliharaan, dan Pajak Kendaraan Perorangan Dinas atau Kendaraan Dinas Jabatan														
			Jumlah Kendaraan Perorangan Dinas atau Kendaraan Dinas Jabatan yang Dipelihara dan dibayarkan Pajaknya	3 Unit			1 Unit	4.000.000,00	Kab. Merangin, Tabir Timur, Semua Kel/Desa	DANA TRANSFER UMUM-DANA ALOKASI UMUM	-	3 - Tata Kelola Pemerintahan Peningkatan Sumber Daya Manusia Yang Berdaya Saing	-	1 Unit	4.000.000,00	KECAMATAN TABIR TIMUR
	7.01.01.2.09.0002	Penyediaan Jasa Pemeliharaan, Biaya Pemeliharaan, Pajak dan Perizinan Kendaraan Dinas Operasional atau Lapangan														
			Jumlah Kendaraan Dinas Operasional atau Lapangan yang Dipelihara dan dibayarkan Pajak dan Perizinannya	21 Unit			7 Unit	35.000.000,00	Kab. Merangin, Tabir Timur, Semua Kel/Desa	DANA TRANSFER UMUM-DANA ALOKASI UMUM	-	Peningkatan Sumber Daya Manusia Yang Berdaya Saing	-	7 Unit	50.000.000,00	KECAMATAN TABIR TIMUR
	7.01.01.2.09.0006	Pemeliharaan Peralatan dan Mesin Lainnya														
			Jumlah Peralatan dan Mesin Lainnya yang Dipelihara	48 Unit			8 Unit	10.000.000,00	Kab. Merangin, Tabir Timur, Semua Kel/Desa	DANA TRANSFER UMUM-DANA ALOKASI UMUM	-	3 - Tata Kelola Pemerintahan Peningkatan Sumber Daya Manusia Yang Berdaya Saing	-	18 Unit	10.000.000,00	KECAMATAN TABIR TIMUR
	7.01.01.2.09.0009	Pemeliharaan/Rehabilitasi Gedung Kantor dan Bangunan Lainnya														
			Jumlah Gedung Kantor dan Bangunan Lainnya yang Dipelihara/Direhabilitasi	24 Unit			2 Unit	99.999.497,00	Kab. Merangin, Tabir Timur, Semua Kel/Desa	DANA TRANSFER UMUM-DANA ALOKASI UMUM	-	Peningkatan Sumber Daya Manusia Yang Berdaya Saing	-	8 Unit	100.000.000,00	KECAMATAN TABIR TIMUR
2.	**7.01.02**	**PROGRAM PENYELENGGARAAN PEMERINTAHAN DAN PELAYANAN PUBLIK**	**-**	**-**			**-**	**18.000.000,00**						**-**	**18.000.000,00**	
	7.01.02.2.01	Koordinasi Penyelenggaraan Kegiatan Pemerintahan di Tingkat Kecamatan	-	100 %			-	10.000.000,00			-	Peningkatan Sumber Daya Manusia Yang Berdaya Saing	-	100 %	10.000.000,00	KECAMATAN TABIR TIMUR
	7.01.02.2.01.0001	Koordinasi/Sinergi Perencanaan dan Pelaksanaan Kegiatan Pemerintahan dengan Perangkat Daerah dan Instansi Vertikal Terkait														

NO	KODE	URUSAN / BIDANG URUSAN / PROGRAM / KEGIATAN / SUB KEGIATAN	INDIKATOR PROGRAM / KEGIATAN / SUB KEGIATAN	TARGET AKHIR PERIODE RENSTRA OPD	REALISASI CAPAIAN RENJA OPD TAHUN 2023	PRAKIRAAN CAPAIAN TARGET RENJA OPD TAHUN 2024	CAPAIAN KINERJA DAN KERANGKA PENDANAAN						KELOMPOK SASARAN	PRAKIRAAN MAJU RENCANA TAHUN 2026		PERANGKAT DAERAH PENANGGUNG JAWAB
							TARGET 2025	PAGU INDIKATIF (Rp)	LOKASI	SUMBER DANA	PRIORITAS			TARGET	PAGU INDIKATIF (Rp)	
											NASIONAL	DAERAH				
1	2	3	4	5	6	7	8	9	10	11	12	13	14	15	16	17
			Jumlah Laporan Koordinasi/Sinergi Perencanaan dan Pelaksanaan Kegiatan Pemerintahan dengan Perangkat Daerah dan Instansi Vertikal Terkait	12 Laporan			4 Laporan	10.000.000,00	Kab. Merangin, Tabir Timur, Semua Kel/Desa	DANA TRANSFER UMUM-DANA ALOKASI UMUM	-	Peningkatan Sumber Daya Manusia Yang Berdaya Saing	-	4 Laporan	10.000.000,00	KECAMATAN TABIR TIMUR
	7.01.02.2.02	Penyelenggaraan Urusan Pemerintahan yang Tidak Dilaksanakan oleh Unit Kerja Perangkat Daerah yang Ada di Kecamatan	-	100 %			-	8.000.000,00			-	Peningkatan Sumber Daya Manusia Yang Berdaya Saing	-	100 %	8.000.000,00	KECAMATAN TABIR TIMUR
	7.01.02.2.02.0003	Peningkatan Efektifitas Pelaksanaan Pelayanan kepada Masyarakat di Wilayah Kecamatan														
			Jumlah Laporan Peningkatan Efektifitas Pelaksanaan Pelayanan kepada Masyarakat di Wilayah Kecamatan	12 Laporan			4 Laporan	8.000.000,00	Kab. Merangin, Tabir Timur, Semua Kel/Desa	DANA TRANSFER UMUM-DANA ALOKASI UMUM	-	Peningkatan Sumber Daya Manusia Yang Berdaya Saing	-	4 Laporan	8.000.000,00	KECAMATAN TABIR TIMUR
3.	**7.01.03**	**PROGRAM PEMBERDAYAAN MASYARAKAT DESA DAN KELURAHAN**	**-**	**-**			**-**	**108.000.000,00**						**-**	**118.000.000,00**	
	7.01.03.2.01	Koordinasi Kegiatan Pemberdayaan Desa	-	100 %			-	68.000.000,00			-	Peningkatan Sumber Daya Manusia Yang Berdaya Saing	-	100 %	68.000.000,00	KECAMATAN TABIR TIMUR
	7.01.03.2.01.0001	Peningkatan Partisipasi Masyarakat dalam Forum Musyawarah Perencanaan Pembangunan di Desa														
			Jumlah Lembaga Kemasyarakatan yang Berpartisipasi dalam Forum Musyawarah Perencanaan Pembangunan di Desa	3 Lembaga Kemasyarakatan			4 Lembaga Kemasyarakatan	8.000.000,00	Kab. Merangin, Tabir Timur, Semua Kel/Desa	DANA TRANSFER UMUM-DANA ALOKASI UMUM	-	Peningkatan Sumber Daya Manusia Yang Berdaya Saing	-	1 Lembaga Kemasyarakatan	8.000.000,00	KECAMATAN TABIR TIMUR
	7.01.03.2.01.0003	Peningkatan Efektifitas Kegiatan Pemberdayaan Masyarakat di Wilayah Kecamatan														
			Jumlah Laporan Peningkatan Efektivitas Kegiatan Pemberdayaan Masyarakat di Wilayah Kecamatan	9 Laporan			2 Laporan	60.000.000,00	Kab. Merangin, Tabir Timur, Semua Kel/Desa	DANA TRANSFER UMUM-DANA ALOKASI UMUM	-	Peningkatan Sumber Daya Manusia Yang Berdaya Saing	-	3 Laporan	60.000.000,00	KECAMATAN TABIR TIMUR

NO	KODE	URUSAN / BIDANG URUSAN / PROGRAM / KEGIATAN / SUB KEGIATAN	INDIKATOR PROGRAM / KEGIATAN / SUB KEGIATAN	TARGET AKHIR PERIODE RENSTRA OPD	REALISASI CAPAIAN RENJA OPD TAHUN 2023	PRAKIRAAN CAPAIAN TARGET RENJA OPD TAHUN 2024	CAPAIAN KINERJA DAN KERANGKA PENDANAAN						KELOMPOK SASARAN	PRAKIRAAN MAJU RENCANA TAHUN 2026		PERANGKAT DAERAH PENANGGUNG JAWAB
							TARGET 2025	PAGU INDIKATIF (Rp)	LOKASI	SUMBER DANA	PRIORITAS			TARGET	PAGU INDIKATIF (Rp)	
											NASIONAL	DAERAH				
1	2	3	4	5	6	7	8	9	10	11	12	13	14	15	16	17
	7.01.03.2.03	Pemberdayaan Lembaga Kemasyarakatan Tingkat Kecamatan	-	100 %			-	40.000.000,00			-	3 - Tata Kelola Pemerintahan Peningkatan Sumber Daya Manusia Yang Berdaya Saing	-	100 %	50.000.000,00	KECAMATAN TABIR TIMUR
	7.01.03.2.03.0001	Penyelenggaraan Lembaga Kemasyarakatan														
			Jumlah Lembaga Kemasyarakatan yang Diselenggarakan				6 Lembaga Kemasyarakatan	40.000.000,00	Kab. Merangin, Tabir Timur, Semua Kel/Desa	DANA TRANSFER UMUM-DANA ALOKASI UMUM	-	3 - Tata Kelola Pemerintahan Peningkatan Sumber Daya Manusia Yang Berdaya Saing	-		50.000.000,00	KECAMATAN TABIR TIMUR
4.	**7.01.04**	**PROGRAM KOORDINASI KETENTRAMAN DAN KETERTIBAN UMUM**	**-**	**-**			**-**	**10.000.000,00**						**-**	**15.000.000,00**	
	7.01.04.2.01	Koordinasi Upaya Penyelenggaraan Ketenteraman dan Ketertiban Umum	-	100 %			-	10.000.000,00			-	Peningkatan Sumber Daya Manusia Yang Berdaya Saing	-	100 %	15.000.000,00	KECAMATAN TABIR TIMUR
	7.01.04.2.01.0001	Sinergitas dengan Kepolisian Negara Republik Indonesia, Tentara Nasional Indonesia dan Instansi Vertikal di Wilayah Kecamatan														
			Jumlah Laporan Hasil Sinergitas dengan Kepolisian Negara Republik Indonesia, Tentara Nasional Indonesia dan Instansi Vertikal di Wilayah Kecamatan	6 Laporan			2 Laporan	10.000.000,00	Kab. Merangin, Tabir Timur, Semua Kel/Desa	DANA TRANSFER UMUM-DANA ALOKASI UMUM	-	Peningkatan Sumber Daya Manusia Yang Berdaya Saing	-	2 Laporan	15.000.000,00	KECAMATAN TABIR TIMUR
5.	**7.01.06**	**PROGRAM PEMBINAAN DAN PENGAWASAN PEMERINTAHAN DESA**	**-**	**-**			**-**	**16.000.000,00**						**-**	**17.000.000,00**	
	7.01.06.2.01	Fasilitasi, Rekomendasi dan Koordinasi Pembinaan dan Pengawasan Pemerintahan Desa	-	100 %			-	16.000.000,00			-	Peningkatan Sumber Daya Manusia Yang Berdaya Saing	-	100 %	17.000.000,00	KECAMATAN TABIR TIMUR
	7.01.06.2.01.0002	Fasilitasi Administrasi Tata Pemerintahan Desa														

NO	KODE	URUSAN / BIDANG URUSAN / PROGRAM / KEGIATAN / SUB KEGIATAN	INDIKATOR PROGRAM / KEGIATAN / SUB KEGIATAN	TARGET AKHIR PERIODE RENSTRA OPD	REALISASI CAPAIAN RENJA OPD TAHUN 2023	PRAKIRAAN CAPAIAN TARGET RENJA OPD TAHUN 2024	CAPAIAN KINERJA DAN KERANGKA PENDANAAN						KELOMPOK SASARAN	PRAKIRAAN MAJU RENCANA TAHUN 2026		PERANGKAT DAERAH PENANGGUNG JAWAB
							TARGET 2025	PAGU INDIKATIF (Rp)	LOKASI	SUMBER DANA	PRIORITAS			TARGET	PAGU INDIKATIF (Rp)	
											NASIONAL	DAERAH				
1	2	3	4	5	6	7	8	9	10	11	12	13	14	15	16	17
			Jumlah Dokumen yang Difasilitasi dalam rangka Administrasi Tata Pemerintahan Desa	12 Dokumen			4 Dokumen	8.000.000,00	Kab. Merangin, Tabir Timur, Semua Kel/Desa	DANA TRANSFER UMUM-DANA ALOKASI UMUM	-	Peningkatan Sumber Daya Manusia Yang Berdaya Saing	-	4 Dokumen	8.000.000,00	KECAMATAN TABIR TIMUR
	7.01.06.2.01.0003	Fasilitasi Pengelolaan Keuangan Desa dan Pendayagunaan Aset Desa														
			Jumlah Dokumen yang Difasilitasi dalam rangka Pengelolaan Keuangan Desa dan Pendayagunaan Aset Desa	12 Dokumen			4 Dokumen	8.000.000,00	Kab. Merangin, Tabir Timur, Semua Kel/Desa	DANA TRANSFER UMUM-DANA ALOKASI UMUM	-	Peningkatan Sumber Daya Manusia Yang Berdaya Saing	-	4 Dokumen	9.000.000,00	KECAMATAN TABIR TIMUR
	J U M L A H							**2.600.477.497,00**							**2.960.000.000,00**	

PENETAPAN RENCANA KERJA ORGANISASI PERANGKAT DAERAH (RENJA OPD)
KECAMATAN TABIR ILIR -
TAHUN 2025

NO	KODE	URUSAN / BIDANG URUSAN / PROGRAM / KEGIATAN / SUB KEGIATAN	INDIKATOR PROGRAM / KEGIATAN / SUB KEGIATAN	TARGET AKHIR PERIODE RENSTRA OPD	REALISASI CAPAIAN RENJA OPD TAHUN 2023	PRAKIRAAN CAPAIAN TARGET RENJA OPD TAHUN 2024	CAPAIAN KINERJA DAN KERANGKA PENDANAAN						KELOMPOK SASARAN	PRAKIRAAN MAJU RENCANA TAHUN 2026		PERANGKAT DAERAH PENANGGUNG JAWAB
							TARGET 2025	PAGU INDIKATIF (Rp)	LOKASI	SUMBER DANA	PRIORITAS			TARGET	PAGU INDIKATIF (Rp)	
											NASIONAL	DAERAH				
1	2	3	4	5	6	7	8	9	10	11	12	13	14	15	16	17
		KECAMATAN TABIR ILIR						**2.046.345.249,00**							**2.297.500.000,00**	
	7	**UNSUR KEWILAYAHAN**						**2.046.345.249,00**							**2.297.500.000,00**	
	7.01	**KECAMATAN**						**2.046.345.249,00**							**2.297.500.000,00**	
1.	**7.01.01**	**PROGRAM PENUNJANG URUSAN PEMERINTAHAN DAERAH KABUPATEN/KOTA**	**-**	**-**			**-**	**1.751.345.249,00**						**-**	**1.966.500.000,00**	
	7.01.01.2.01	Perencanaan, Penganggaran, dan Evaluasi Kinerja Perangkat Daerah	-	100 %			-	15.000.000,00			-	3 - Tata Kelola Pemerintahan Peningkatan Sumber Daya Manusia Yang Berdaya Saing	-	100 %	20.000.000,00	KECAMATAN TABIR ILIR
	7.01.01.2.01.0001	Penyusunan Dokumen Perencanaan Perangkat Daerah														
			Jumlah Dokumen Perencanaan Perangkat Daerah	6 Dokumen			1 Dokumen	3.000.000,00	Kab. Merangin, Tabir Ilir, Rantau Limau Manis	DANA TRANSFER UMUM-DANA ALOKASI UMUM	-	3 - Tata Kelola Pemerintahan Peningkatan Sumber Daya Manusia Yang Berdaya Saing	-	2 Dokumen	4.000.000,00	KECAMATAN TABIR ILIR
	7.01.01.2.01.0002	Koordinasi dan Penyusunan Dokumen RKA-SKPD														
			Jumlah Dokumen RKA-SKPD dan Laporan Hasil Koordinasi Penyusunan Dokumen RKA-SKPD	3 Dokumen			1 Dokumen	3.000.000,00	Kab. Merangin, Tabir Ilir, Rantau Limau Manis	DANA TRANSFER UMUM-DANA ALOKASI UMUM	-	3 - Tata Kelola Pemerintahan Peningkatan Sumber Daya Manusia Yang Berdaya Saing	-	1 Dokumen	4.000.000,00	KECAMATAN TABIR ILIR
	7.01.01.2.01.0003	Koordinasi dan Penyusunan Dokumen Perubahan RKA-SKPD														
			Jumlah Dokumen Perubahan RKA-SKPD dan Laporan Hasil Koordinasi Penyusunan Dokumen Perubahan RKA-SKPD	3 Dokumen			1 Dokumen	3.000.000,00	Kab. Merangin, Tabir Ilir, Rantau Limau Manis	DANA TRANSFER UMUM-DANA ALOKASI UMUM	-	3 - Tata Kelola Pemerintahan Peningkatan Sumber Daya Manusia Yang Berdaya Saing	-	1 Dokumen	4.000.000,00	KECAMATAN TABIR ILIR
	7.01.01.2.01.0004	Koordinasi dan Penyusunan DPA-SKPD														

NO	KODE	URUSAN / BIDANG URUSAN / PROGRAM / KEGIATAN / SUB KEGIATAN	INDIKATOR PROGRAM / KEGIATAN / SUB KEGIATAN	TARGET AKHIR PERIODE RENSTRA OPD	REALISASI CAPAIAN RENJA OPD TAHUN 2023	PRAKIRAAN CAPAIAN TARGET RENJA OPD TAHUN 2024	CAPAIAN KINERJA DAN KERANGKA PENDANAAN						KELOMPOK SASARAN	PRAKIRAAN MAJU RENCANA TAHUN 2026		PERANGKAT DAERAH PENANGGUNG JAWAB
							TARGET 2025	PAGU INDIKATIF (Rp)	LOKASI	SUMBER DANA	PRIORITAS			TARGET	PAGU INDIKATIF (Rp)	
											NASIONAL	DAERAH				
1	2	3	4	5	6	7	8	9	10	11	12	13	14	15	16	17
			Jumlah Dokumen DPA-SKPD dan Laporan Hasil Koordinasi Penyusunan Dokumen DPA-SKPD	3 Dokumen			1 Dokumen	3.000.000,00	Kab. Merangin, Tabir Ilir, Rantau Limau Manis	DANA TRANSFER UMUM-DANA ALOKASI UMUM	-	3 - Tata Kelola Pemerintahan Peningkatan Sumber Daya Manusia Yang Berdaya Saing	-	1 Dokumen	4.000.000,00	KECAMATAN TABIR ILIR
	7.01.01.2.01.0005	Koordinasi dan Penyusunan Perubahan DPA- SKPD														
			Jumlah Dokumen Perubahan DPA-SKPD dan Laporan Hasil Koordinasi Penyusunan Dokumen Perubahan DPA-SKPD	3 Dokumen			1 Dokumen	3.000.000,00	Kab. Merangin, Tabir Ilir, Rantau Limau Manis	DANA TRANSFER UMUM-DANA ALOKASI UMUM	-	3 - Tata Kelola Pemerintahan Peningkatan Sumber Daya Manusia Yang Berdaya Saing	-	1 Dokumen	4.000.000,00	KECAMATAN TABIR ILIR
	7.01.01.2.02	Administrasi Keuangan Perangkat Daerah	-	100 %			-	1.402.345.249,00			-	3 - Tata Kelola Pemerintahan Peningkatan Sumber Daya Manusia Yang Berdaya Saing	-	100 %	1.487.000.000,00	KECAMATAN TABIR ILIR
	7.01.01.2.02.0001	Penyediaan Gaji dan Tunjangan ASN														
			Jumlah Orang yang Menerima Gaji dan Tunjangan ASN	36 Orang/bulan			9 Orang/bulan	1.326.345.249,00	Kab. Merangin, Tabir Ilir, Rantau Limau Manis	DANA TRANSFER UMUM-DANA ALOKASI UMUM	-	3 - Tata Kelola Pemerintahan Peningkatan Sumber Daya Manusia Yang Berdaya Saing	-	13 Orang/bulan	1.400.000.000,00	KECAMATAN TABIR ILIR
	7.01.01.2.02.0003	Pelaksanaan Penatausahaan dan Pengujian/Verifikasi Keuangan SKPD														
			Jumlah Dokumen Penatausahaan dan Pengujian/Verifikasi Keuangan SKPD	21 Dokumen			1 Dokumen	70.000.000,00	Kab. Merangin, Tabir Ilir, Rantau Limau Manis	DANA TRANSFER UMUM-DANA ALOKASI UMUM	-	3 - Tata Kelola Pemerintahan Peningkatan Sumber Daya Manusia Yang Berdaya Saing	-	7 Dokumen	80.000.000,00	KECAMATAN TABIR ILIR
	7.01.01.2.02.0005	Koordinasi dan Penyusunan Laporan Keuangan Akhir Tahun SKPD														

NO	KODE	URUSAN / BIDANG URUSAN / PROGRAM / KEGIATAN / SUB KEGIATAN	INDIKATOR PROGRAM / KEGIATAN / SUB KEGIATAN	TARGET AKHIR PERIODE RENSTRA OPD	REALISASI CAPAIAN RENJA OPD TAHUN 2023	PRAKIRAAN CAPAIAN TARGET RENJA OPD TAHUN 2024	CAPAIAN KINERJA DAN KERANGKA PENDANAAN						KELOMPOK SASARAN	PRAKIRAAN MAJU RENCANA TAHUN 2026		PERANGKAT DAERAH PENANGGUNG JAWAB
							TARGET 2025	PAGU INDIKATIF (Rp)	LOKASI	SUMBER DANA	PRIORITAS			TARGET	PAGU INDIKATIF (Rp)	
											NASIONAL	DAERAH				
1	2	3	4	5	6	7	8	9	10	11	12	13	14	15	16	17
			Jumlah Laporan Keuangan Akhir Tahun SKPD dan Laporan Hasil Koordinasi Penyusunan Laporan Keuangan Akhir Tahun SKPD	3 Laporan			1 Laporan	3.000.000,00	Kab. Merangin, Tabir Ilir, Rantau Limau Manis	DANA TRANSFER UMUM-DANA ALOKASI UMUM	-	3 - Tata Kelola Pemerintahan Peningkatan Sumber Daya Manusia Yang Berdaya Saing	-	1 Laporan	3.500.000,00	KECAMATAN TABIR ILIR
	7.01.01.2.02.0007	Koordinasi dan Penyusunan Laporan Keuangan Bulanan/ Triwulanan/ Semesteran SKPD														
			Jumlah Laporan Keuangan Bulanan/ Triwulanan/ Semesteran SKPD dan Laporan Koordinasi Penyusunan Laporan Keuangan Bulanan/Triwulanan/Semesteran SKPD	6 Laporan			1 Laporan	3.000.000,00	Kab. Merangin, Tabir Ilir, Rantau Limau Manis	DANA TRANSFER UMUM-DANA ALOKASI UMUM	-	3 - Tata Kelola Pemerintahan Peningkatan Sumber Daya Manusia Yang Berdaya Saing	-	2 Laporan	3.500.000,00	KECAMATAN TABIR ILIR
	7.01.01.2.05	Administrasi Kepegawaian Perangkat Daerah	-	100 %			-	25.000.000,00			-	3 - Tata Kelola Pemerintahan Peningkatan Sumber Daya Manusia Yang Berdaya Saing	-	100 %	30.000.000,00	KECAMATAN TABIR ILIR
	7.01.01.2.05.0011	Bimbingan Teknis Implementasi Peraturan Perundang-Undangan														
			Jumlah Orang yang Mengikuti Bimbingan Teknis Implementasi Peraturan Perundang-Undangan	12 Orang			5 Orang	25.000.000,00	Kab. Merangin, Tabir Ilir, Rantau Limau Manis	DANA TRANSFER UMUM-DANA ALOKASI UMUM	-	3 - Tata Kelola Pemerintahan Peningkatan Sumber Daya Manusia Yang Berdaya Saing	-	5 Orang	30.000.000,00	KECAMATAN TABIR ILIR
	7.01.01.2.06	Administrasi Umum Perangkat Daerah	-	100 %			-	134.000.000,00			-	3 - Tata Kelola Pemerintahan Peningkatan Sumber Daya Manusia Yang Berdaya Saing	-	100 %	155.000.000,00	KECAMATAN TABIR ILIR
	7.01.01.2.06.0004	Penyediaan Bahan Logistik Kantor														

NO	KODE	URUSAN / BIDANG URUSAN / PROGRAM / KEGIATAN / SUB KEGIATAN	INDIKATOR PROGRAM / KEGIATAN / SUB KEGIATAN	TARGET AKHIR PERIODE RENSTRA OPD	REALISASI CAPAIAN RENJA OPD TAHUN 2023	PRAKIRAAN CAPAIAN TARGET RENJA OPD TAHUN 2024	CAPAIAN KINERJA DAN KERANGKA PENDANAAN						KELOMPOK SASARAN	PRAKIRAAN MAJU RENCANA TAHUN 2026		PERANGKAT DAERAH PENANGGUNG JAWAB
							TARGET 2025	PAGU INDIKATIF (Rp)	LOKASI	SUMBER DANA	PRIORITAS			TARGET	PAGU INDIKATIF (Rp)	
											NASIONAL	DAERAH				
1	2	3	4	5	6	7	8	9	10	11	12	13	14	15	16	17
			Jumlah Paket Bahan Logistik Kantor yang Disediakan	6 Paket			3 Paket	60.000.000,00	Kab. Merangin, Tabir Ilir, Rantau Limau Manis	DANA TRANSFER UMUM-DANA ALOKASI UMUM	-	3 - Tata Kelola Pemerintahan Peningkatan Sumber Daya Manusia Yang Berdaya Saing	-	3 Paket	70.000.000,00	KECAMATAN TABIR ILIR
	7.01.01.2.06.0005	Penyediaan Barang Cetakan dan Penggandaan														
			Jumlah Paket Barang Cetakan dan Penggandaan yang Disediakan	6 Paket			1 Paket	4.000.000,00	Kab. Merangin, Tabir Ilir, Rantau Limau Manis	DANA TRANSFER UMUM-DANA ALOKASI UMUM	-	3 - Tata Kelola Pemerintahan Peningkatan Sumber Daya Manusia Yang Berdaya Saing	-	2 Paket	5.000.000,00	KECAMATAN TABIR ILIR
	7.01.01.2.06.0009	Penyelenggaraan Rapat Koordinasi dan Konsultasi SKPD														
			Jumlah Laporan Penyelenggaraan Rapat Koordinasi dan Konsultasi SKPD	3 Laporan			1 Laporan	70.000.000,00	Kab. Merangin, Tabir Ilir, Rantau Limau Manis	DANA TRANSFER UMUM-DANA ALOKASI UMUM	-	3 - Tata Kelola Pemerintahan Peningkatan Sumber Daya Manusia Yang Berdaya Saing	-	1 Laporan	80.000.000,00	KECAMATAN TABIR ILIR
	7.01.01.2.07	Pengadaan Barang Milik Daerah Penunjang Urusan Pemerintah Daerah	-	100 %			-	25.000.000,00			-	3 - Tata Kelola Pemerintahan Peningkatan Sumber Daya Manusia Yang Berdaya Saing	-	100 %	30.000.000,00	KECAMATAN TABIR ILIR
	7.01.01.2.07.0006	Pengadaan Peralatan dan Mesin Lainnya														
			Jumlah Unit Peralatan dan Mesin Lainnya yang Disediakan	4 Unit			1 Unit	25.000.000,00	Kab. Merangin, Tabir Ilir, Rantau Limau Manis	DANA TRANSFER UMUM-DANA ALOKASI UMUM	-	3 - Tata Kelola Pemerintahan Peningkatan Sumber Daya Manusia Yang Berdaya Saing	-	0 Unit	30.000.000,00	KECAMATAN TABIR ILIR

NO	KODE	URUSAN / BIDANG URUSAN / PROGRAM / KEGIATAN / SUB KEGIATAN	INDIKATOR PROGRAM / KEGIATAN / SUB KEGIATAN	TARGET AKHIR PERIODE RENSTRA OPD	REALISASI CAPAIAN RENJA OPD TAHUN 2023	PRAKIRAAN CAPAIAN TARGET RENJA OPD TAHUN 2024	CAPAIAN KINERJA DAN KERANGKA PENDANAAN						KELOMPOK SASARAN	PRAKIRAAN MAJU RENCANA TAHUN 2026		PERANGKAT DAERAH PENANGGUNG JAWAB
							TARGET 2025	PAGU INDIKATIF (Rp)	LOKASI	SUMBER DANA	PRIORITAS			TARGET	PAGU INDIKATIF (Rp)	
											NASIONAL	DAERAH				
1	2	3	4	5	6	7	8	9	10	11	12	13	14	15	16	17
	7.01.01.2.08	Penyediaan Jasa Penunjang Urusan Pemerintahan Daerah	-	100 %			-	104.000.000,00			-	3 - Tata Kelola Pemerintahan Peningkatan Sumber Daya Manusia Yang Berdaya Saing	-	100 %	128.500.000,00	KECAMATAN TABIR ILIR
	7.01.01.2.08.0002	Penyediaan Jasa Komunikasi, Sumber Daya Air dan Listrik														
			Jumlah Laporan Penyediaan Jasa Komunikasi, Sumber Daya Air dan Listrik yang Disediakan	36 Laporan			1 Laporan	8.000.000,00	Kab. Merangin, Tabir Ilir, Rantau Limau Manis	DANA TRANSFER UMUM-DANA ALOKASI UMUM	-	3 - Tata Kelola Pemerintahan Peningkatan Sumber Daya Manusia Yang Berdaya Saing	-	12 Laporan	8.500.000,00	KECAMATAN TABIR ILIR
	7.01.01.2.08.0004	Penyediaan Jasa Pelayanan Umum Kantor														
			Jumlah Laporan Penyediaan Jasa Pelayanan Umum Kantor yang Disediakan	3 Laporan			1 Laporan	96.000.000,00	Kab. Merangin, Tabir Ilir, Rantau Limau Manis	DANA TRANSFER UMUM-DANA ALOKASI UMUM	-	3 - Tata Kelola Pemerintahan Peningkatan Sumber Daya Manusia Yang Berdaya Saing	-	1 Laporan	120.000.000,00	KECAMATAN TABIR ILIR
	7.01.01.2.09	Pemeliharaan Barang Milik Daerah Penunjang Urusan Pemerintahan Daerah	-	100 %			-	46.000.000,00			-	3 - Tata Kelola Pemerintahan Peningkatan Sumber Daya Manusia Yang Berdaya Saing	-	100 %	116.000.000,00	KECAMATAN TABIR ILIR
	7.01.01.2.09.0001	Penyediaan Jasa Pemeliharaan, Biaya Pemeliharaan, dan Pajak Kendaraan Perorangan Dinas atau Kendaraan Dinas Jabatan														
			Jumlah Kendaraan Perorangan Dinas atau Kendaraan Dinas Jabatan yang Dipelihara dan dibayarkan Pajaknya	25 Unit			8 Unit	35.000.000,00	Kab. Merangin, Tabir Ilir, Rantau Limau Manis	DANA TRANSFER UMUM-DANA ALOKASI UMUM	-	3 - Tata Kelola Pemerintahan Peningkatan Sumber Daya Manusia Yang Berdaya Saing	-	9 Unit	40.000.000,00	KECAMATAN TABIR ILIR
	7.01.01.2.09.0002	Penyediaan Jasa Pemeliharaan, Biaya Pemeliharaan, Pajak dan Perizinan Kendaraan Dinas Operasional atau Lapangan														

NO	KODE	URUSAN / BIDANG URUSAN / PROGRAM / KEGIATAN / SUB KEGIATAN	INDIKATOR PROGRAM / KEGIATAN / SUB KEGIATAN	TARGET AKHIR PERIODE RENSTRA OPD	REALISASI CAPAIAN RENJA OPD TAHUN 2023	PRAKIRAAN CAPAIAN TARGET RENJA OPD TAHUN 2024	CAPAIAN KINERJA DAN KERANGKA PENDANAAN						KELOMPOK SASARAN	PRAKIRAAN MAJU RENCANA TAHUN 2026		PERANGKAT DAERAH PENANGGUNG JAWAB
							TARGET 2025	PAGU INDIKATIF (Rp)	LOKASI	SUMBER DANA	PRIORITAS			TARGET	PAGU INDIKATIF (Rp)	
											NASIONAL	DAERAH				
1	2	3	4	5	6	7	8	9	10	11	12	13	14	15	16	17
			Jumlah Kendaraan Dinas Operasional atau Lapangan yang Dipelihara dan dibayarkan Pajak dan Perizinannya	9 Unit			8 Unit	6.000.000,00	Kab. Merangin, Tabir Ilir, Rantau Limau Manis	DANA TRANSFER UMUM-DANA ALOKASI UMUM	-	3 - Tata Kelola Pemerintahan Peningkatan Sumber Daya Manusia Yang Berdaya Saing	-	3 Unit	70.000.000,00	KECAMATAN TABIR ILIR
	7.01.01.2.09.0006	Pemeliharaan Peralatan dan Mesin Lainnya														
			Jumlah Peralatan dan Mesin Lainnya yang Dipelihara	24 Unit			5 Unit	5.000.000,00	Kab. Merangin, Tabir Ilir, Rantau Limau Manis	DANA TRANSFER UMUM-DANA ALOKASI UMUM	-	3 - Tata Kelola Pemerintahan Peningkatan Sumber Daya Manusia Yang Berdaya Saing	-	10 Unit	6.000.000,00	KECAMATAN TABIR ILIR
2.	**7.01.02**	**PROGRAM PENYELENGGARAAN PEMERINTAHAN DAN PELAYANAN PUBLIK**	**-**	**-**			**-**	**100.000.000,00**						**-**	**117.000.000,00**	
	7.01.02.2.01	Koordinasi Penyelenggaraan Kegiatan Pemerintahan di Tingkat Kecamatan	-	100 %			-	90.000.000,00			-	3 - Tata Kelola Pemerintahan Peningkatan Sumber Daya Manusia Yang Berdaya Saing	-	100 %	105.000.000,00	KECAMATAN TABIR ILIR
	7.01.02.2.01.0001	Koordinasi/Sinergi Perencanaan dan Pelaksanaan Kegiatan Pemerintahan dengan Perangkat Daerah dan Instansi Vertikal Terkait														
			Jumlah Laporan Koordinasi/Sinergi Perencanaan dan Pelaksanaan Kegiatan Pemerintahan dengan Perangkat Daerah dan Instansi Vertikal Terkait	3 Laporan			1 Laporan	5.000.000,00	Kab. Merangin, Semua Kecamatan, Semua Kel/Desa	DANA TRANSFER UMUM-DANA ALOKASI UMUM	-	3 - Tata Kelola Pemerintahan Peningkatan Sumber Daya Manusia Yang Berdaya Saing	-	1 Laporan	5.000.000,00	KECAMATAN TABIR ILIR
	7.01.02.2.01.0002	Peningkatan Efektifitas Kegiatan Pemerintahan di Tingkat Kecamatan														
			Jumlah Dokumen Peningkatan Efektifitas Kegiatan Pemerintahan di Tingkat Kecamatan	6 Dokumen			1 Dokumen	85.000.000,00	Kab. Merangin, Semua Kecamatan, Semua Kel/Desa	DANA TRANSFER UMUM-DANA ALOKASI UMUM	-	3 - Tata Kelola Pemerintahan	-	2 Dokumen	100.000.000,00	KECAMATAN TABIR ILIR

NO	KODE	URUSAN / BIDANG URUSAN / PROGRAM / KEGIATAN / SUB KEGIATAN	INDIKATOR PROGRAM / KEGIATAN / SUB KEGIATAN	TARGET AKHIR PERIODE RENSTRA OPD	REALISASI CAPAIAN RENJA OPD TAHUN 2023	PRAKIRAAN CAPAIAN TARGET RENJA OPD TAHUN 2024	CAPAIAN KINERJA DAN KERANGKA PENDANAAN						KELOMPOK SASARAN	PRAKIRAAN MAJU RENCANA TAHUN 2026		PERANGKAT DAERAH PENANGGUNG JAWAB
							TARGET 2025	PAGU INDIKATIF (Rp)	LOKASI	SUMBER DANA	PRIORITAS			TARGET	PAGU INDIKATIF (Rp)	
											NASIONAL	DAERAH				
1	2	3	4	5	6	7	8	9	10	11	12	13	14	15	16	17
	7.01.02.2.02	Penyelenggaraan Urusan Pemerintahan yang Tidak Dilaksanakan oleh Unit Kerja Perangkat Daerah yang Ada di Kecamatan	-	100 %			-	10.000.000,00			-	3 - Tata Kelola Pemerintahan Peningkatan Sumber Daya Manusia Yang Berdaya Saing	-	100 %	12.000.000,00	KECAMATAN TABIR ILIR
	7.01.02.2.02.0003	Peningkatan Efektifitas Pelaksanaan Pelayanan kepada Masyarakat di Wilayah Kecamatan														
			Jumlah Laporan Peningkatan Efektifitas Pelaksanaan Pelayanan kepada Masyarakat di Wilayah Kecamatan	3 Laporan			1 Laporan	10.000.000,00	Kab. Merangin, Tabir Ilir, Semua Kel/Desa	DANA TRANSFER UMUM-DANA ALOKASI UMUM	-	3 - Tata Kelola Pemerintahan Peningkatan Sumber Daya Manusia Yang Berdaya Saing	-	1 Laporan	12.000.000,00	KECAMATAN TABIR ILIR
3.	**7.01.03**	**PROGRAM PEMBERDAYAAN MASYARAKAT DESA DAN KELURAHAN**	**-**	**-**			**-**	**105.000.000,00**						**-**	**115.000.000,00**	
	7.01.03.2.01	Koordinasi Kegiatan Pemberdayaan Desa	-	100 %			-	60.000.000,00			-	3 - Tata Kelola Pemerintahan Peningkatan Sumber Daya Manusia Yang Berdaya Saing	-	100 %	65.000.000,00	KECAMATAN TABIR ILIR
	7.01.03.2.01.0003	Peningkatan Efektifitas Kegiatan Pemberdayaan Masyarakat di Wilayah Kecamatan														
			Jumlah Laporan Peningkatan Efektivitas Kegiatan Pemberdayaan Masyarakat di Wilayah Kecamatan	6 Laporan			1 Laporan	60.000.000,00	Kab. Merangin, Tabir Ilir, Rantau Limau Manis	DANA TRANSFER UMUM-DANA ALOKASI UMUM	-	3 - Tata Kelola Pemerintahan Peningkatan Sumber Daya Manusia Yang Berdaya Saing	-	2 Laporan	65.000.000,00	KECAMATAN TABIR ILIR
	7.01.03.2.03	Pemberdayaan Lembaga Kemasyarakatan Tingkat Kecamatan	-	100 %			-	45.000.000,00			-	3 - Tata Kelola Pemerintahan Peningkatan Sumber Daya Manusia Yang Berdaya Saing	-	100 %	50.000.000,00	KECAMATAN TABIR ILIR
	7.01.03.2.03.0001	Penyelenggaraan Lembaga Kemasyarakatan														

NO	KODE	URUSAN / BIDANG URUSAN / PROGRAM / KEGIATAN / SUB KEGIATAN	INDIKATOR PROGRAM / KEGIATAN / SUB KEGIATAN	TARGET AKHIR PERIODE RENSTRA OPD	REALISASI CAPAIAN RENJA OPD TAHUN 2023	PRAKIRAAN CAPAIAN TARGET RENJA OPD TAHUN 2024	CAPAIAN KINERJA DAN KERANGKA PENDANAAN						KELOMPOK SASARAN	PRAKIRAAN MAJU RENCANA TAHUN 2026		PERANGKAT DAERAH PENANGGUNG JAWAB
							TARGET 2025	PAGU INDIKATIF (Rp)	LOKASI	SUMBER DANA	PRIORITAS			TARGET	PAGU INDIKATIF (Rp)	
											NASIONAL	DAERAH				
1	2	3	4	5	6	7	8	9	10	11	12	13	14	15	16	17
			Jumlah Lembaga Kemasyarakatan yang Diselenggarakan	6 Lembaga Kemasyarakatan			1 Lembaga Kemasyarakatan	45.000.000,00	Kab. Merangin, Tabir Ilir, Rantau Limau Manis	DANA TRANSFER UMUM-DANA ALOKASI UMUM	-	3 - Tata Kelola Pemerintahan Peningkatan Sumber Daya Manusia Yang Berdaya Saing	-	2 Lembaga Kemasyarakatan	50.000.000,00	KECAMATAN TABIR ILIR
4.	**7.01.06**	**PROGRAM PEMBINAAN DAN PENGAWASAN PEMERINTAHAN DESA**	**-**	**-**			**-**	**90.000.000,00**						**-**	**99.000.000,00**	
	7.01.06.2.01	Fasilitasi, Rekomendasi dan Koordinasi Pembinaan dan Pengawasan Pemerintahan Desa	-	100 %			-	90.000.000,00			-	3 - Tata Kelola Pemerintahan Peningkatan Sumber Daya Manusia Yang Berdaya Saing	-	100 %	99.000.000,00	KECAMATAN TABIR ILIR
	7.01.06.2.01.0002	Fasilitasi Administrasi Tata Pemerintahan Desa														
			Jumlah Dokumen yang Difasilitasi dalam rangka Administrasi Tata Pemerintahan Desa	6 Dokumen			7 Dokumen	15.000.000,00	Kab. Merangin, Tabir Ilir, Rantau Limau Manis	DANA TRANSFER UMUM-DANA ALOKASI UMUM	-	3 - Tata Kelola Pemerintahan Peningkatan Sumber Daya Manusia Yang Berdaya Saing	-	2 Dokumen	17.000.000,00	KECAMATAN TABIR ILIR
	7.01.06.2.01.0003	Fasilitasi Pengelolaan Keuangan Desa dan Pendayagunaan Aset Desa														
			Jumlah Dokumen yang Difasilitasi dalam rangka Pengelolaan Keuangan Desa dan Pendayagunaan Aset Desa	21 Dokumen			7 Dokumen	15.000.000,00	Kab. Merangin, Tabir Ilir, Semua Kel/Desa	DANA TRANSFER UMUM-DANA ALOKASI UMUM	-	3 - Tata Kelola Pemerintahan Peningkatan Sumber Daya Manusia Yang Berdaya Saing	-	7 Dokumen	17.000.000,00	KECAMATAN TABIR ILIR
	7.01.06.2.01.0017	Koordinasi Pendampingan Desa di Wilayahnya														
			Jumlah Laporan Hasil Koordinasi Pendampingan Desa di Wilayahnya				1 Laporan	60.000.000,00	Kab. Merangin, Tabir Ilir, Rantau Limau Manis	DANA TRANSFER UMUM-DANA ALOKASI UMUM	-	3 - Tata Kelola Pemerintahan Peningkatan Sumber Daya Manusia Yang Berdaya Saing	-		65.000.000,00	KECAMATAN TABIR ILIR
	J U M L A H							**2.046.345.249,00**							**2.297.500.000,00**	

PENETAPAN RENCANA KERJA ORGANISASI PERANGKAT DAERAH (RENJA OPD)
KECAMATAN TABIR BARAT KAB. MERANGIN
TAHUN 2025

NO	KODE	URUSAN / BIDANG URUSAN / PROGRAM / KEGIATAN / SUB KEGIATAN	INDIKATOR PROGRAM / KEGIATAN / SUB KEGIATAN	TARGET AKHIR PERIODE RENSTRA OPD	REALISASI CAPAIAN RENJA OPD TAHUN 2023	PRAKIRAAN CAPAIAN TARGET RENJA OPD TAHUN 2024	CAPAIAN KINERJA DAN KERANGKA PENDANAAN						KELOMPOK SASARAN	PRAKIRAAN MAJU RENCANA TAHUN 2026		PERANGKAT DAERAH PENANGGUNG JAWAB
							TARGET 2025	PAGU INDIKATIF (Rp)	LOKASI	SUMBER DANA	PRIORITAS			TARGET	PAGU INDIKATIF (Rp)	
											NASIONAL	DAERAH				
1	2	3	4	5	6	7	8	9	10	11	12	13	14	15	16	17
		KECAMATAN TABIR BARAT						**2.255.058.653,00**							**2.870.000.000,00**	
	7	**UNSUR KEWILAYAHAN**						**2.255.058.653,00**							**2.870.000.000,00**	
	7.01	**KECAMATAN**						**2.255.058.653,00**							**2.870.000.000,00**	
1.	**7.01.01**	**PROGRAM PENUNJANG URUSAN PEMERINTAHAN DAERAH KABUPATEN/KOTA**	**-**	**-**			**-**	**2.033.252.653,00**						**-**	**2.608.000.000,00**	
	7.01.01.2.01	Perencanaan, Penganggaran, dan Evaluasi Kinerja Perangkat Daerah	-	100 %			-	10.878.000,00			-	3 - Tata Kelola Pemerintahan Peningkatan Ekonomi Daerah Berbasis pertanian dan Pariwisata	-	100 %	56.000.000,00	KECAMATAN TABIR BARAT
	7.01.01.2.01.0001	Penyusunan Dokumen Perencanaan Perangkat Daerah														
			Jumlah Dokumen Perencanaan Perangkat Daerah				2 Dokumen	1.670.000,00	Kab. Merangin, Tabir Barat, Semua Kel/Desa	DANA TRANSFER UMUM-DANA ALOKASI UMUM	-	3 - Tata Kelola Pemerintahan Peningkatan Ekonomi Daerah Berbasis pertanian dan Pariwisata	-		10.000.000,00	KECAMATAN TABIR BARAT
	7.01.01.2.01.0002	Koordinasi dan Penyusunan Dokumen RKA-SKPD														
			Jumlah Dokumen RKA-SKPD dan Laporan Hasil Koordinasi Penyusunan Dokumen RKA-SKPD				1 Dokumen	1.670.000,00	Kab. Merangin, Tabir Barat, Semua Kel/Desa	DANA TRANSFER UMUM-DANA ALOKASI UMUM	-	3 - Tata Kelola Pemerintahan Peningkatan Ekonomi Daerah Berbasis pertanian dan Pariwisata	-		10.000.000,00	KECAMATAN TABIR BARAT
	7.01.01.2.01.0003	Koordinasi dan Penyusunan Dokumen Perubahan RKA-SKPD														
			Jumlah Dokumen Perubahan RKA-SKPD dan Laporan Hasil Koordinasi Penyusunan Dokumen Perubahan RKA-SKPD				1 Dokumen	1.670.000,00	Kab. Merangin, Tabir Barat, Semua Kel/Desa	DANA TRANSFER UMUM-DANA ALOKASI UMUM	-	3 - Tata Kelola Pemerintahan Peningkatan Ekonomi Daerah Berbasis pertanian dan Pariwisata	-		10.000.000,00	KECAMATAN TABIR BARAT
	7.01.01.2.01.0004	Koordinasi dan Penyusunan DPA-SKPD														

NO	KODE	URUSAN / BIDANG URUSAN / PROGRAM / KEGIATAN / SUB KEGIATAN	INDIKATOR PROGRAM / KEGIATAN / SUB KEGIATAN	TARGET AKHIR PERIODE RENSTRA OPD	REALISASI CAPAIAN RENJA OPD TAHUN 2023	PRAKIRAAN CAPAIAN TARGET RENJA OPD TAHUN 2024	CAPAIAN KINERJA DAN KERANGKA PENDANAAN						KELOMPOK SASARAN	PRAKIRAAN MAJU RENCANA TAHUN 2026		PERANGKAT DAERAH PENANGGUNG JAWAB
							TARGET 2025	PAGU INDIKATIF (Rp)	LOKASI	SUMBER DANA	PRIORITAS			TARGET	PAGU INDIKATIF (Rp)	
											NASIONAL	DAERAH				
1	2	3	4	5	6	7	8	9	10	11	12	13	14	15	16	17
			Jumlah Dokumen DPA-SKPD dan Laporan Hasil Koordinasi Penyusunan Dokumen DPA-SKPD				1 Dokumen	1.794.000,00	Kab. Merangin, Tabir Barat, Semua Kel/Desa	DANA TRANSFER UMUM-DANA ALOKASI UMUM	-	3 - Tata Kelola Pemerintahan Peningkatan Ekonomi Daerah Berbasis pertanian dan Pariwisata	-		10.000.000,00	KECAMATAN TABIR BARAT
	7.01.01.2.01.0005	Koordinasi dan Penyusunan Perubahan DPA- SKPD														
			Jumlah Dokumen Perubahan DPA-SKPD dan Laporan Hasil Koordinasi Penyusunan Dokumen Perubahan DPA-SKPD				1 Dokumen	1.794.000,00	Kab. Merangin, Tabir Barat, Semua Kel/Desa	DANA TRANSFER UMUM-DANA ALOKASI UMUM	-	3 - Tata Kelola Pemerintahan Peningkatan Ekonomi Daerah Berbasis pertanian dan Pariwisata	-		8.000.000,00	KECAMATAN TABIR BARAT
	7.01.01.2.01.0006	Koordinasi dan Penyusunan Laporan Capaian Kinerja dan Ikhtisar Realisasi Kinerja SKPD														
			Jumlah Laporan Capaian Kinerja dan Ikhtisar Realisasi Kinerja SKPD dan Laporan Hasil Koordinasi Penyusunan Laporan Capaian Kinerja dan Ikhtisar Realisasi Kinerja SKPD				2 Laporan	2.280.000,00	Kab. Merangin, Tabir Barat, Semua Kel/Desa	DANA TRANSFER UMUM-DANA ALOKASI UMUM	-	3 - Tata Kelola Pemerintahan Peningkatan Ekonomi Daerah Berbasis pertanian dan Pariwisata	-		8.000.000,00	KECAMATAN TABIR BARAT
	7.01.01.2.02	Administrasi Keuangan Perangkat Daerah	-	100 %			-	1.456.843.053,00			-	3 - Tata Kelola Pemerintahan Peningkatan Ekonomi Daerah Berbasis pertanian dan Pariwisata	-	100 %	1.838.000.000,00	KECAMATAN TABIR BARAT
	7.01.01.2.02.0001	Penyediaan Gaji dan Tunjangan ASN														
			Jumlah Orang yang Menerima Gaji dan Tunjangan ASN				18 Orang/bulan	1.359.769.053,00	Kab. Merangin, Tabir Barat, Semua Kel/Desa	DANA TRANSFER UMUM-DANA ALOKASI UMUM	-	3 - Tata Kelola Pemerintahan Peningkatan Ekonomi Daerah Berbasis pertanian dan Pariwisata	-		1.700.000.000,00	KECAMATAN TABIR BARAT
	7.01.01.2.02.0003	Pelaksanaan Penatausahaan dan Pengujian/Verifikasi Keuangan SKPD														

NO	KODE	URUSAN / BIDANG URUSAN / PROGRAM / KEGIATAN / SUB KEGIATAN	INDIKATOR PROGRAM / KEGIATAN / SUB KEGIATAN	TARGET AKHIR PERIODE RENSTRA OPD	REALISASI CAPAIAN RENJA OPD TAHUN 2023	PRAKIRAAN CAPAIAN TARGET RENJA OPD TAHUN 2024	CAPAIAN KINERJA DAN KERANGKA PENDANAAN						KELOMPOK SASARAN	PRAKIRAAN MAJU RENCANA TAHUN 2026		PERANGKAT DAERAH PENANGGUNG JAWAB
							TARGET 2025	PAGU INDIKATIF (Rp)	LOKASI	SUMBER DANA	PRIORITAS			TARGET	PAGU INDIKATIF (Rp)	
											NASIONAL	DAERAH				
1	2	3	4	5	6	7	8	9	10	11	12	13	14	15	16	17
			Jumlah Dokumen Penatausahaan dan Pengujian/Verifikasi Keuangan SKPD				6 Dokumen	88.380.000,00	Kab. Merangin, Tabir Barat, Semua Kel/Desa	DANA TRANSFER UMUM-DANA ALOKASI UMUM	-	3 - Tata Kelola Pemerintahan Peningkatan Ekonomi Daerah Berbasis pertanian dan Pariwisata	-		120.000.000,00	KECAMATAN TABIR BARAT
	7.01.01.2.02.0005	Koordinasi dan Penyusunan Laporan Keuangan Akhir Tahun SKPD														
			Jumlah Laporan Keuangan Akhir Tahun SKPD dan Laporan Hasil Koordinasi Penyusunan Laporan Keuangan Akhir Tahun SKPD				2 Laporan	3.594.000,00	Kab. Merangin, Tabir Barat, Semua Kel/Desa	DANA TRANSFER UMUM-DANA ALOKASI UMUM	-	3 - Tata Kelola Pemerintahan Peningkatan Ekonomi Daerah Berbasis pertanian dan Pariwisata	-		10.000.000,00	KECAMATAN TABIR BARAT
	7.01.01.2.02.0007	Koordinasi dan Penyusunan Laporan Keuangan Bulanan/ Triwulanan/ Semesteran SKPD														
			Jumlah Laporan Keuangan Bulanan/ Triwulanan/ Semesteran SKPD dan Laporan Koordinasi Penyusunan Laporan Keuangan Bulanan/Triwulanan/Semesteran SKPD				1 Laporan	5.100.000,00	Kab. Merangin, Tabir Barat, Semua Kel/Desa	DANA TRANSFER UMUM-DANA ALOKASI UMUM	-	3 - Tata Kelola Pemerintahan Peningkatan Ekonomi Daerah Berbasis pertanian dan Pariwisata	-		8.000.000,00	KECAMATAN TABIR BARAT
	7.01.01.2.05	Administrasi Kepegawaian Perangkat Daerah	-	100 %			-	51.000.000,00			-	3 - Tata Kelola Pemerintahan Peningkatan Ekonomi Daerah Berbasis pertanian dan Pariwisata	-	100 %	90.000.000,00	KECAMATAN TABIR BARAT
	7.01.01.2.05.0002	Pengadaan Pakaian Dinas beserta Atribut Kelengkapannya														
			Jumlah Paket Pakaian Dinas beserta Atribut Kelengkapan				0 Paket	21.000.000,00	Kab. Merangin, Tabir Barat, Semua Kel/Desa	DANA TRANSFER UMUM-DANA ALOKASI UMUM	-	3 - Tata Kelola Pemerintahan Peningkatan Ekonomi Daerah Berbasis pertanian dan Pariwisata	-		40.000.000,00	KECAMATAN TABIR BARAT
	7.01.01.2.05.0011	Bimbingan Teknis Implementasi Peraturan Perundang-Undangan														

NO	KODE	URUSAN / BIDANG URUSAN / PROGRAM / KEGIATAN / SUB KEGIATAN	INDIKATOR PROGRAM / KEGIATAN / SUB KEGIATAN	TARGET AKHIR PERIODE RENSTRA OPD	REALISASI CAPAIAN RENJA OPD TAHUN 2023	PRAKIRAAN CAPAIAN TARGET RENJA OPD TAHUN 2024	CAPAIAN KINERJA DAN KERANGKA PENDANAAN						KELOMPOK SASARAN	PRAKIRAAN MAJU RENCANA TAHUN 2026		PERANGKAT DAERAH PENANGGUNG JAWAB
							TARGET 2025	PAGU INDIKATIF (Rp)	LOKASI	SUMBER DANA	PRIORITAS			TARGET	PAGU INDIKATIF (Rp)	
											NASIONAL	DAERAH				
1	2	3	4	5	6	7	8	9	10	11	12	13	14	15	16	17
			Jumlah Orang yang Mengikuti Bimbingan Teknis Implementasi Peraturan Perundang-Undangan				3 Orang	30.000.000,00	Kab. Merangin, Tabir Barat, Semua Kel/Desa	DANA TRANSFER UMUM-DANA ALOKASI UMUM	-	3 - Tata Kelola Pemerintahan Peningkatan Ekonomi Daerah Berbasis pertanian dan Pariwisata	-		50.000.000,00	KECAMATAN TABIR BARAT
	7.01.01.2.06	Administrasi Umum Perangkat Daerah	-	100 %			-	161.295.600,00			-	3 - Tata Kelola Pemerintahan Peningkatan Ekonomi Daerah Berbasis pertanian dan Pariwisata	-	100 %	232.000.000,00	KECAMATAN TABIR BARAT
	7.01.01.2.06.0001	Penyediaan Komponen Instalasi Listrik/Penerangan Bangunan Kantor														
			Jumlah Paket Komponen Instalasi Listrik/Penerangan Bangunan Kantor yang Disediakan				1 Paket	3.062.600,00	Kab. Merangin, Tabir Barat, Semua Kel/Desa	DANA TRANSFER UMUM-DANA ALOKASI UMUM	-	3 - Tata Kelola Pemerintahan Peningkatan Ekonomi Daerah Berbasis pertanian dan Pariwisata	-		12.000.000,00	KECAMATAN TABIR BARAT
	7.01.01.2.06.0004	Penyediaan Bahan Logistik Kantor														
			Jumlah Paket Bahan Logistik Kantor yang Disediakan				12 Paket	30.157.000,00	Kab. Merangin, Tabir Barat, Semua Kel/Desa	DANA TRANSFER UMUM-DANA ALOKASI UMUM	-	3 - Tata Kelola Pemerintahan Peningkatan Ekonomi Daerah Berbasis pertanian dan Pariwisata	-		50.000.000,00	KECAMATAN TABIR BARAT
	7.01.01.2.06.0005	Penyediaan Barang Cetakan dan Penggandaan														
			Jumlah Paket Barang Cetakan dan Penggandaan yang Disediakan				2 Paket	8.076.000,00	Kab. Merangin, Tabir Barat, Semua Kel/Desa	DANA TRANSFER UMUM-DANA ALOKASI UMUM	-	3 - Tata Kelola Pemerintahan Peningkatan Ekonomi Daerah Berbasis pertanian dan Pariwisata	-		20.000.000,00	KECAMATAN TABIR BARAT
	7.01.01.2.06.0009	Penyelenggaraan Rapat Koordinasi dan Konsultasi SKPD														

NO	KODE	URUSAN / BIDANG URUSAN / PROGRAM / KEGIATAN / SUB KEGIATAN	INDIKATOR PROGRAM / KEGIATAN / SUB KEGIATAN	TARGET AKHIR PERIODE RENSTRA OPD	REALISASI CAPAIAN RENJA OPD TAHUN 2023	PRAKIRAAN CAPAIAN TARGET RENJA OPD TAHUN 2024	CAPAIAN KINERJA DAN KERANGKA PENDANAAN						KELOMPOK SASARAN	PRAKIRAAN MAJU RENCANA TAHUN 2026		PERANGKAT DAERAH PENANGGUNG JAWAB
							TARGET 2025	PAGU INDIKATIF (Rp)	LOKASI	SUMBER DANA	PRIORITAS			TARGET	PAGU INDIKATIF (Rp)	
											NASIONAL	DAERAH				
1	2	3	4	5	6	7	8	9	10	11	12	13	14	15	16	17
			Jumlah Laporan Penyelenggaraan Rapat Koordinasi dan Konsultasi SKPD				2 Laporan	120.000.000,00	Kab. Merangin, Tabir Barat, Semua Kel/Desa	DANA TRANSFER UMUM-DANA ALOKASI UMUM	-	3 - Tata Kelola Pemerintahan Peningkatan Ekonomi Daerah Berbasis pertanian dan Pariwisata	-		150.000.000,00	KECAMATAN TABIR BARAT
	7.01.01.2.07	Pengadaan Barang Milik Daerah Penunjang Urusan Pemerintah Daerah	-	100 %			-	109.800.000,00			-	3 - Tata Kelola Pemerintahan Peningkatan Ekonomi Daerah Berbasis pertanian dan Pariwisata	-	100 %	105.000.000,00	KECAMATAN TABIR BARAT
	7.01.01.2.07.0002	Pengadaan Kendaraan Dinas Operasional atau Lapangan														
			Jumlah Unit Kendaraan Dinas Operasional atau Lapangan yang Disediakan				2 Unit	39.600.000,00	Kab. Merangin, Semua Kecamatan, Semua Kel/Desa	DANA TRANSFER UMUM-DANA ALOKASI UMUM	-	3 - Tata Kelola Pemerintahan Peningkatan Ekonomi Daerah Berbasis pertanian dan Pariwisata	-		40.000.000,00	KECAMATAN TABIR BARAT
	7.01.01.2.07.0005	Pengadaan Mebel														
			Jumlah Paket Mebel yang Disediakan				4 Unit	30.000.000,00	Kab. Merangin, Tabir Barat, Semua Kel/Desa	DANA TRANSFER UMUM-DANA ALOKASI UMUM	-	3 - Tata Kelola Pemerintahan Peningkatan Ekonomi Daerah Berbasis pertanian dan Pariwisata	-		25.000.000,00	KECAMATAN TABIR BARAT
	7.01.01.2.07.0006	Pengadaan Peralatan dan Mesin Lainnya														
			Jumlah Unit Peralatan dan Mesin Lainnya yang Disediakan				3 Unit	40.200.000,00	Kab. Merangin, Tabir Barat, Semua Kel/Desa	DANA TRANSFER UMUM-DANA ALOKASI UMUM	-	3 - Tata Kelola Pemerintahan Peningkatan Ekonomi Daerah Berbasis pertanian dan Pariwisata	-		40.000.000,00	KECAMATAN TABIR BARAT

NO	KODE	URUSAN / BIDANG URUSAN / PROGRAM / KEGIATAN / SUB KEGIATAN	INDIKATOR PROGRAM / KEGIATAN / SUB KEGIATAN	TARGET AKHIR PERIODE RENSTRA OPD	REALISASI CAPAIAN RENJA OPD TAHUN 2023	PRAKIRAAN CAPAIAN TARGET RENJA OPD TAHUN 2024	CAPAIAN KINERJA DAN KERANGKA PENDANAAN						KELOMPOK SASARAN	PRAKIRAAN MAJU RENCANA TAHUN 2026		PERANGKAT DAERAH PENANGGUNG JAWAB
							TARGET 2025	PAGU INDIKATIF (Rp)	LOKASI	SUMBER DANA	PRIORITAS			TARGET	PAGU INDIKATIF (Rp)	
											NASIONAL	DAERAH				
1	2	3	4	5	6	7	8	9	10	11	12	13	14	15	16	17
	7.01.01.2.08	Penyediaan Jasa Penunjang Urusan Pemerintahan Daerah	-	100 % 100 %			-	198.036.000,00			-	3 - Tata Kelola Pemerintahan Peningkatan Ekonomi Daerah Berbasis pertanian dan Pariwisata	-	100 % 100 %	190.000.000,00	KECAMATAN TABIR BARAT
	7.01.01.2.08.0002	Penyediaan Jasa Komunikasi, Sumber Daya Air dan Listrik														
			Jumlah Laporan Penyediaan Jasa Komunikasi, Sumber Daya Air dan Listrik yang Disediakan				2 Laporan	20.436.000,00	Kab. Merangin, Tabir Barat, Semua Kel/Desa	DANA TRANSFER UMUM-DANA ALOKASI UMUM	-	3 - Tata Kelola Pemerintahan Peningkatan Ekonomi Daerah Berbasis pertanian dan Pariwisata	-		20.000.000,00	KECAMATAN TABIR BARAT
	7.01.01.2.08.0004	Penyediaan Jasa Pelayanan Umum Kantor														
			Jumlah Laporan Penyediaan Jasa Pelayanan Umum Kantor yang Disediakan				6 Laporan	177.600.000,00	Kab. Merangin, Tabir Barat, Semua Kel/Desa	DANA TRANSFER UMUM-DANA ALOKASI UMUM	-	3 - Tata Kelola Pemerintahan Peningkatan Ekonomi Daerah Berbasis pertanian dan Pariwisata	-		170.000.000,00	KECAMATAN TABIR BARAT
	7.01.01.2.09	Pemeliharaan Barang Milik Daerah Penunjang Urusan Pemerintahan Daerah	-	-			-	45.400.000,00			-	3 - Tata Kelola Pemerintahan Peningkatan Ekonomi Daerah Berbasis pertanian dan Pariwisata	-	-	97.000.000,00	KECAMATAN TABIR BARAT
	7.01.01.2.09.0001	Penyediaan Jasa Pemeliharaan, Biaya Pemeliharaan, dan Pajak Kendaraan Perorangan Dinas atau Kendaraan Dinas Jabatan														
			Jumlah Kendaraan Perorangan Dinas atau Kendaraan Dinas Jabatan yang Dipelihara dan dibayarkan Pajaknya				12 Unit	35.000.000,00	Kab. Merangin, Tabir Barat, Semua Kel/Desa	DANA TRANSFER UMUM-DANA ALOKASI UMUM	-	3 - Tata Kelola Pemerintahan Peningkatan Ekonomi Daerah Berbasis pertanian dan Pariwisata	-		70.000.000,00	KECAMATAN TABIR BARAT
	7.01.01.2.09.0002	Penyediaan Jasa Pemeliharaan, Biaya Pemeliharaan, Pajak dan Perizinan Kendaraan Dinas Operasional atau Lapangan														

NO	KODE	URUSAN / BIDANG URUSAN / PROGRAM / KEGIATAN / SUB KEGIATAN	INDIKATOR PROGRAM / KEGIATAN / SUB KEGIATAN	TARGET AKHIR PERIODE RENSTRA OPD	REALISASI CAPAIAN RENJA OPD TAHUN 2023	PRAKIRAAN CAPAIAN TARGET RENJA OPD TAHUN 2024	CAPAIAN KINERJA DAN KERANGKA PENDANAAN						KELOMPOK SASARAN	PRAKIRAAN MAJU RENCANA TAHUN 2026		PERANGKAT DAERAH PENANGGUNG JAWAB
							TARGET 2025	PAGU INDIKATIF (Rp)	LOKASI	SUMBER DANA	PRIORITAS			TARGET	PAGU INDIKATIF (Rp)	
											NASIONAL	DAERAH				
1	2	3	4	5	6	7	8	9	10	11	12	13	14	15	16	17
			Jumlah Kendaraan Dinas Operasional atau Lapangan yang Dipelihara dan dibayarkan Pajak dan Perizinannya				12 Unit	4.400.000,00	Kab. Merangin, Tabir Barat, Semua Kel/Desa	DANA TRANSFER UMUM-DANA ALOKASI UMUM	-	3 - Tata Kelola Pemerintahan Peningkatan Ekonomi Daerah Berbasis pertanian dan Pariwisata	-		12.000.000,00	KECAMATAN TABIR BARAT
	7.01.01.2.09.0006	Pemeliharaan Peralatan dan Mesin Lainnya														
			Jumlah Peralatan dan Mesin Lainnya yang Dipelihara				2 Unit	6.000.000,00	Kab. Merangin, Tabir Barat, Semua Kel/Desa	DANA TRANSFER UMUM-DANA ALOKASI UMUM	-	3 - Tata Kelola Pemerintahan Peningkatan Ekonomi Daerah Berbasis pertanian dan Pariwisata	-		15.000.000,00	KECAMATAN TABIR BARAT
2.	**7.01.02**	**PROGRAM PENYELENGGARAAN PEMERINTAHAN DAN PELAYANAN PUBLIK**	**-**	**-**			**-**	**14.256.000,00**						**-**	**40.000.000,00**	
	7.01.02.2.01	Koordinasi Penyelenggaraan Kegiatan Pemerintahan di Tingkat Kecamatan	-	100 %			-	14.256.000,00			-	3 - Tata Kelola Pemerintahan Peningkatan Ekonomi Daerah Berbasis pertanian dan Pariwisata	-	100 %	40.000.000,00	KECAMATAN TABIR BARAT
	7.01.02.2.01.0001	Koordinasi/Sinergi Perencanaan dan Pelaksanaan Kegiatan Pemerintahan dengan Perangkat Daerah dan Instansi Vertikal Terkait														
			0				1 0	3.936.000,00	Kab. Merangin, Tabir Barat, Semua Kel/Desa	DANA TRANSFER UMUM-DANA ALOKASI UMUM	-	3 - Tata Kelola Pemerintahan Peningkatan Ekonomi Daerah Berbasis pertanian dan Pariwisata	-		20.000.000,00	KECAMATAN TABIR BARAT
	7.01.02.2.01.0002	Peningkatan Efektifitas Kegiatan Pemerintahan di Tingkat Kecamatan														
			Jumlah Dokumen Peningkatan Efektifitas Kegiatan Pemerintahan di Tingkat Kecamatan				2 Dokumen	10.320.000,00	Kab. Merangin, Tabir Barat, Semua Kel/Desa	DANA TRANSFER UMUM-DANA ALOKASI UMUM	-	3 - Tata Kelola Pemerintahan Peningkatan Ekonomi Daerah Berbasis pertanian dan Pariwisata	-		20.000.000,00	KECAMATAN TABIR BARAT

NO	KODE	URUSAN / BIDANG URUSAN / PROGRAM / KEGIATAN / SUB KEGIATAN	INDIKATOR PROGRAM / KEGIATAN / SUB KEGIATAN	TARGET AKHIR PERIODE RENSTRA OPD	REALISASI CAPAIAN RENJA OPD TAHUN 2023	PRAKIRAAN CAPAIAN TARGET RENJA OPD TAHUN 2024	CAPAIAN KINERJA DAN KERANGKA PENDANAAN						KELOMPOK SASARAN	PRAKIRAAN MAJU RENCANA TAHUN 2026		PERANGKAT DAERAH PENANGGUNG JAWAB
							TARGET 2025	PAGU INDIKATIF (Rp)	LOKASI	SUMBER DANA	PRIORITAS			TARGET	PAGU INDIKATIF (Rp)	
											NASIONAL	DAERAH				
1	2	3	4	5	6	7	8	9	10	11	12	13	14	15	16	17
3.	**7.01.03**	**PROGRAM PEMBERDAYAAN MASYARAKAT DESA DAN KELURAHAN**	**-**	**-**			**-**	**121.000.000,00**						**-**	**130.000.000,00**	
	7.01.03.2.01	Koordinasi Kegiatan Pemberdayaan Desa	-	100 %			-	81.250.000,00			-	3 - Tata Kelola Pemerintahan Peningkatan Ekonomi Daerah Berbasis pertanian dan Pariwisata	-	100 %	100.000.000,00	KECAMATAN TABIR BARAT
	7.01.03.2.01.0003	Peningkatan Efektifitas Kegiatan Pemberdayaan Masyarakat di Wilayah Kecamatan														
			Jumlah Laporan Peningkatan Efektivitas Kegiatan Pemberdayaan Masyarakat di Wilayah Kecamatan				2 Laporan	81.250.000,00	Kab. Merangin, Tabir Barat, Semua Kel/Desa	DANA TRANSFER UMUM-DANA ALOKASI UMUM	-	3 - Tata Kelola Pemerintahan Peningkatan Ekonomi Daerah Berbasis pertanian dan Pariwisata	-		100.000.000,00	KECAMATAN TABIR BARAT
	7.01.03.2.03	Pemberdayaan Lembaga Kemasyarakatan Tingkat Kecamatan	-	100 %			-	39.750.000,00			-	3 - Tata Kelola Pemerintahan Peningkatan Ekonomi Daerah Berbasis pertanian dan Pariwisata	-	100 %	30.000.000,00	KECAMATAN TABIR BARAT
	7.01.03.2.03.0001	Penyelenggaraan Lembaga Kemasyarakatan														
			Jumlah Lembaga Kemasyarakatan yang Diselenggarakan				2 Lembaga Kemasyarakatan	39.750.000,00	Kab. Merangin, Tabir Barat, Semua Kel/Desa	DANA TRANSFER UMUM-DANA ALOKASI UMUM	-	3 - Tata Kelola Pemerintahan Peningkatan Ekonomi Daerah Berbasis pertanian dan Pariwisata	-		30.000.000,00	KECAMATAN TABIR BARAT
4.	**7.01.04**	**PROGRAM KOORDINASI KETENTRAMAN DAN KETERTIBAN UMUM**	**-**	**-**			**-**	**26.550.000,00**						**-**	**12.000.000,00**	

NO	KODE	URUSAN / BIDANG URUSAN / PROGRAM / KEGIATAN / SUB KEGIATAN	INDIKATOR PROGRAM / KEGIATAN / SUB KEGIATAN	TARGET AKHIR PERIODE RENSTRA OPD	REALISASI CAPAIAN RENJA OPD TAHUN 2023	PRAKIRAAN CAPAIAN TARGET RENJA OPD TAHUN 2024	CAPAIAN KINERJA DAN KERANGKA PENDANAAN						KELOMPOK SASARAN	PRAKIRAAN MAJU RENCANA TAHUN 2026		PERANGKAT DAERAH PENANGGUNG JAWAB
							TARGET 2025	PAGU INDIKATIF (Rp)	LOKASI	SUMBER DANA	PRIORITAS			TARGET	PAGU INDIKATIF (Rp)	
											NASIONAL	DAERAH				
1	2	3	4	5	6	7	8	9	10	11	12	13	14	15	16	17
	7.01.04.2.01	Koordinasi Upaya Penyelenggaraan Ketenteraman dan Ketertiban Umum	-	100 %			-	26.550.000,00			-	3 - Tata Kelola Pemerintahan Peningkatan Ekonomi Daerah Berbasis pertanian dan Pariwisata	-	100 %	12.000.000,00	KECAMATAN TABIR BARAT
	7.01.04.2.01.0002	Harmonisasi Hubungan dengan Tokoh Agama dan Tokoh Masyarakat														
			Jumlah Laporan Pelaksanaan Harmonisasi Hubungan dengan Tokoh Agama dan Tokoh Masyarakat				2 Laporan	26.550.000,00	Kab. Merangin, Tabir Barat, Semua Kel/Desa	DANA TRANSFER UMUM-DANA ALOKASI UMUM	-	3 - Tata Kelola Pemerintahan Peningkatan Ekonomi Daerah Berbasis pertanian dan Pariwisata	-		12.000.000,00	KECAMATAN TABIR BARAT
5.	**7.01.06**	**PROGRAM PEMBINAAN DAN PENGAWASAN PEMERINTAHAN DESA**	**-**	**-**			**-**	**60.000.000,00**						**-**	**80.000.000,00**	
	7.01.06.2.01	Fasilitasi, Rekomendasi dan Koordinasi Pembinaan dan Pengawasan Pemerintahan Desa	-	100 %			-	60.000.000,00			-	3 - Tata Kelola Pemerintahan Peningkatan Ekonomi Daerah Berbasis pertanian dan Pariwisata	-	100 %	80.000.000,00	KECAMATAN TABIR BARAT
	7.01.06.2.01.0017	Koordinasi Pendampingan Desa di Wilayahnya														
			Jumlah Laporan Hasil Koordinasi Pendampingan Desa di Wilayahnya				0 Laporan	60.000.000,00	Kab. Merangin, Tabir Barat, Semua Kel/Desa	DANA TRANSFER UMUM-DANA ALOKASI UMUM	-	3 - Tata Kelola Pemerintahan Peningkatan Ekonomi Daerah Berbasis pertanian dan Pariwisata	-		80.000.000,00	KECAMATAN TABIR BARAT
	J U M L A H							**2.255.058.653,00**							**2.870.000.000,00**	

PENETAPAN RENCANA KERJA ORGANISASI PERANGKAT DAERAH (RENJA OPD)
KECAMATAN MARGO TABIR KAB. MERANGIN
TAHUN 2025

NO	KODE	URUSAN / BIDANG URUSAN / PROGRAM / KEGIATAN / SUB KEGIATAN	INDIKATOR PROGRAM / KEGIATAN / SUB KEGIATAN	TARGET AKHIR PERIODE RENSTRA OPD	REALISASI CAPAIAN RENJA OPD TAHUN 2023	PRAKIRAAN CAPAIAN TARGET RENJA OPD TAHUN 2024	CAPAIAN KINERJA DAN KERANGKA PENDANAAN						KELOMPOK SASARAN	PRAKIRAAN MAJU RENCANA TAHUN 2026		PERANGKAT DAERAH PENANGGUNG JAWAB
							TARGET 2025	PAGU INDIKATIF (Rp)	LOKASI	SUMBER DANA	PRIORITAS			TARGET	PAGU INDIKATIF (Rp)	
											NASIONAL	DAERAH				
1	2	3	4	5	6	7	8	9	10	11	12	13	14	15	16	17
		KECAMATAN MARGO TABIR						**2.673.000.000,00**							**3.155.500.000,00**	
	7	**UNSUR KEWILAYAHAN**						**2.673.000.000,00**							**3.155.500.000,00**	
	7.01	**KECAMATAN**						**2.673.000.000,00**							**3.155.500.000,00**	
1.	**7.01.01**	**PROGRAM PENUNJANG URUSAN PEMERINTAHAN DAERAH KABUPATEN/KOTA**	**-**	**-**			**-**	**2.453.000.000,00**						**-**	**2.887.000.000,00**	
	7.01.01.2.01	Perencanaan, Penganggaran, dan Evaluasi Kinerja Perangkat Daerah	-	100 %			-	22.000.000,00			-	Peningkatan Sumber Daya Manusia Yang Berdaya Saing	-	100 %	36.000.000,00	KECAMATAN MARGO TABIR
	7.01.01.2.01.0001	Penyusunan Dokumen Perencanaan Perangkat Daerah														
			Jumlah Dokumen Perencanaan Perangkat Daerah	24 Dokumen			1 Dokumen	4.000.000,00	Kab. Merangin, Margo Tabir, Tanjung Rejo	DANA TRANSFER UMUM-DANA BAGI HASIL	-	Peningkatan Sumber Daya Manusia Yang Berdaya Saing	-	6 Dokumen	6.000.000,00	KECAMATAN MARGO TABIR
	7.01.01.2.01.0002	Koordinasi dan Penyusunan Dokumen RKA-SKPD														
			Jumlah Dokumen RKA-SKPD dan Laporan Hasil Koordinasi Penyusunan Dokumen RKA-SKPD	4 Dokumen			1 Dokumen	3.000.000,00	Kab. Merangin, Margo Tabir, Tanjung Rejo	DANA TRANSFER UMUM-DANA BAGI HASIL	-	Peningkatan Sumber Daya Manusia Yang Berdaya Saing	-	1 Dokumen	5.000.000,00	KECAMATAN MARGO TABIR
	7.01.01.2.01.0003	Koordinasi dan Penyusunan Dokumen Perubahan RKA-SKPD														
			Jumlah Dokumen Perubahan RKA-SKPD dan Laporan Hasil Koordinasi Penyusunan Dokumen Perubahan RKA-SKPD	4 Dokumen			1 Dokumen	3.000.000,00	Kab. Merangin, Semua Kecamatan, Semua Kel/Desa	DANA TRANSFER UMUM-DANA BAGI HASIL	-	Peningkatan Sumber Daya Manusia Yang Berdaya Saing	-	1 Dokumen	5.000.000,00	KECAMATAN MARGO TABIR
	7.01.01.2.01.0004	Koordinasi dan Penyusunan DPA-SKPD														
			Jumlah Dokumen DPA-SKPD dan Laporan Hasil Koordinasi Penyusunan Dokumen DPA-SKPD	4 Dokumen			1 Dokumen	3.000.000,00	Kab. Merangin, Margo Tabir, Tanjung Rejo	DANA TRANSFER UMUM-DANA BAGI HASIL	-	Peningkatan Sumber Daya Manusia Yang Berdaya Saing	-	1 Dokumen	5.000.000,00	KECAMATAN MARGO TABIR
	7.01.01.2.01.0005	Koordinasi dan Penyusunan Perubahan DPA- SKPD														

NO	KODE	URUSAN / BIDANG URUSAN / PROGRAM / KEGIATAN / SUB KEGIATAN	INDIKATOR PROGRAM / KEGIATAN / SUB KEGIATAN	TARGET AKHIR PERIODE RENSTRA OPD	REALISASI CAPAIAN RENJA OPD TAHUN 2023	PRAKIRAAN CAPAIAN TARGET RENJA OPD TAHUN 2024	CAPAIAN KINERJA DAN KERANGKA PENDANAAN						KELOMPOK SASARAN	PRAKIRAAN MAJU RENCANA TAHUN 2026		PERANGKAT DAERAH PENANGGUNG JAWAB
							TARGET 2025	PAGU INDIKATIF (Rp)	LOKASI	SUMBER DANA	PRIORITAS			TARGET	PAGU INDIKATIF (Rp)	
											NASIONAL	DAERAH				
1	2	3	4	5	6	7	8	9	10	11	12	13	14	15	16	17
			Jumlah Dokumen Perubahan DPA-SKPD dan Laporan Hasil Koordinasi Penyusunan Dokumen Perubahan DPA-SKPD	4 Dokumen			1 Dokumen	3.000.000,00	Kab. Merangin, Semua Kecamatan, Semua Kel/Desa	DANA TRANSFER UMUM-DANA BAGI HASIL	-	Peningkatan Sumber Daya Manusia Yang Berdaya Saing	-	1 Dokumen	5.000.000,00	KECAMATAN MARGO TABIR
	7.01.01.2.01.0006	Koordinasi dan Penyusunan Laporan Capaian Kinerja dan Ikhtisar Realisasi Kinerja SKPD														
			Jumlah Laporan Capaian Kinerja dan Ikhtisar Realisasi Kinerja SKPD dan Laporan Hasil Koordinasi Penyusunan Laporan Capaian Kinerja dan Ikhtisar Realisasi Kinerja SKPD	20 Laporan			1 Laporan	3.000.000,00	Kab. Merangin, Margo Tabir, Tanjung Rejo	DANA TRANSFER UMUM-DANA BAGI HASIL	-	Peningkatan Sumber Daya Manusia Yang Berdaya Saing	-	5 Laporan	5.000.000,00	KECAMATAN MARGO TABIR
	7.01.01.2.01.0007	Evaluasi Kinerja Perangkat Daerah														
			Jumlah Laporan Evaluasi Kinerja Perangkat Daerah	4 Laporan			1 Laporan	3.000.000,00	Kab. Merangin, Margo Tabir, Tanjung Rejo	DANA TRANSFER UMUM-DANA BAGI HASIL	-	Peningkatan Sumber Daya Manusia Yang Berdaya Saing	-	1 Laporan	5.000.000,00	KECAMATAN MARGO TABIR
	7.01.01.2.02	Administrasi Keuangan Perangkat Daerah	-	100 %			-	1.535.700.000,00			-	Peningkatan Sumber Daya Manusia Yang Berdaya Saing	-	100 %	1.718.500.000,00	KECAMATAN MARGO TABIR
	7.01.01.2.02.0001	Penyediaan Gaji dan Tunjangan ASN														
			Jumlah Orang yang Menerima Gaji dan Tunjangan ASN	44 Orang/bulan			11 Orang/bulan	1.409.700.000,00	Kab. Merangin, Margo Tabir, Tanjung Rejo	DANA TRANSFER UMUM-DANA BAGI HASIL	-	Peningkatan Sumber Daya Manusia Yang Berdaya Saing	-	11 Orang/bulan	1.550.000.000,00	KECAMATAN MARGO TABIR
	7.01.01.2.02.0003	Pelaksanaan Penatausahaan dan Pengujian/Verifikasi Keuangan SKPD														
			Jumlah Dokumen Penatausahaan dan Pengujian/Verifikasi Keuangan SKPD	4 Dokumen			1 Dokumen	120.000.000,00	Kab. Merangin, Semua Kecamatan, Semua Kel/Desa	DANA TRANSFER UMUM-DANA BAGI HASIL	-	Peningkatan Sumber Daya Manusia Yang Berdaya Saing	-	1 Dokumen	160.000.000,00	KECAMATAN MARGO TABIR
	7.01.01.2.02.0005	Koordinasi dan Penyusunan Laporan Keuangan Akhir Tahun SKPD														

NO	KODE	URUSAN / BIDANG URUSAN / PROGRAM / KEGIATAN / SUB KEGIATAN	INDIKATOR PROGRAM / KEGIATAN / SUB KEGIATAN	TARGET AKHIR PERIODE RENSTRA OPD	REALISASI CAPAIAN RENJA OPD TAHUN 2023	PRAKIRAAN CAPAIAN TARGET RENJA OPD TAHUN 2024	CAPAIAN KINERJA DAN KERANGKA PENDANAAN						KELOMPOK SASARAN	PRAKIRAAN MAJU RENCANA TAHUN 2026		PERANGKAT DAERAH PENANGGUNG JAWAB
							TARGET 2025	PAGU INDIKATIF (Rp)	LOKASI	SUMBER DANA	PRIORITAS			TARGET	PAGU INDIKATIF (Rp)	
											NASIONAL	DAERAH				
1	2	3	4	5	6	7	8	9	10	11	12	13	14	15	16	17
			Jumlah Laporan Keuangan Akhir Tahun SKPD dan Laporan Hasil Koordinasi Penyusunan Laporan Keuangan Akhir Tahun SKPD	4 Laporan			1 Laporan	3.000.000,00	Kab. Merangin, Margo Tabir, Tanjung Rejo	DANA TRANSFER UMUM-DANA BAGI HASIL	-	Peningkatan Sumber Daya Manusia Yang Berdaya Saing	-	1 Laporan	3.500.000,00	KECAMATAN MARGO TABIR
	7.01.01.2.02.0007	Koordinasi dan Penyusunan Laporan Keuangan Bulanan/ Triwulanan/ Semesteran SKPD														
			Jumlah Laporan Keuangan Bulanan/ Triwulanan/ Semesteran SKPD dan Laporan Koordinasi Penyusunan Laporan Keuangan Bulanan/Triwulanan/Semesteran SKPD	16 Laporan			1 Laporan	3.000.000,00	Kab. Merangin, Margo Tabir, Tanjung Rejo	DANA TRANSFER UMUM-DANA BAGI HASIL	-	Peningkatan Sumber Daya Manusia Yang Berdaya Saing	-	4 Laporan	5.000.000,00	KECAMATAN MARGO TABIR
	7.01.01.2.05	Administrasi Kepegawaian Perangkat Daerah	-	100 %			-	50.300.000,00			-	Peningkatan Sumber Daya Manusia Yang Berdaya Saing	-	100 %	45.000.000,00	KECAMATAN MARGO TABIR
	7.01.01.2.05.0002	Pengadaan Pakaian Dinas beserta Atribut Kelengkapannya														
			Jumlah Paket Pakaian Dinas beserta Atribut Kelengkapan	58 Paket			18 Paket	15.300.000,00	Kab. Merangin, Margo Tabir, Tanjung Rejo	DANA TRANSFER UMUM-DANA BAGI HASIL	-	Peningkatan Sumber Daya Manusia Yang Berdaya Saing	-	20 Paket	20.000.000,00	KECAMATAN MARGO TABIR
	7.01.01.2.05.0011	Bimbingan Teknis Implementasi Peraturan Perundang-Undangan														
			Jumlah Orang yang Mengikuti Bimbingan Teknis Implementasi Peraturan Perundang-Undangan	18 Orang			7 Orang	35.000.000,00	Kab. Merangin, Margo Tabir, Tanjung Rejo	DANA TRANSFER UMUM-DANA BAGI HASIL	-	Peningkatan Sumber Daya Manusia Yang Berdaya Saing	-	5 Orang	25.000.000,00	KECAMATAN MARGO TABIR
	7.01.01.2.06	Administrasi Umum Perangkat Daerah	-	100 %			-	153.000.000,00			-	Peningkatan Sumber Daya Manusia Yang Berdaya Saing	-	100 %	184.500.000,00	KECAMATAN MARGO TABIR
	7.01.01.2.06.0001	Penyediaan Komponen Instalasi Listrik/Penerangan Bangunan Kantor														
			Jumlah Paket Komponen Instalasi Listrik/Penerangan Bangunan Kantor yang Disediakan	30 Paket			2 Paket	5.000.000,00	Kab. Merangin, Margo Tabir, Tanjung Rejo	DANA TRANSFER UMUM-DANA BAGI HASIL	-	Peningkatan Sumber Daya Manusia Yang Berdaya Saing	-	10 Paket	6.000.000,00	KECAMATAN MARGO TABIR

NO	KODE	URUSAN / BIDANG URUSAN / PROGRAM / KEGIATAN / SUB KEGIATAN	INDIKATOR PROGRAM / KEGIATAN / SUB KEGIATAN	TARGET AKHIR PERIODE RENSTRA OPD	REALISASI CAPAIAN RENJA OPD TAHUN 2023	PRAKIRAAN CAPAIAN TARGET RENJA OPD TAHUN 2024	CAPAIAN KINERJA DAN KERANGKA PENDANAAN						KELOMPOK SASARAN	PRAKIRAAN MAJU RENCANA TAHUN 2026		PERANGKAT DAERAH PENANGGUNG JAWAB
							TARGET 2025	PAGU INDIKATIF (Rp)	LOKASI	SUMBER DANA	PRIORITAS			TARGET	PAGU INDIKATIF (Rp)	
											NASIONAL	DAERAH				
1	2	3	4	5	6	7	8	9	10	11	12	13	14	15	16	17
	7.01.01.2.06.0004	Penyediaan Bahan Logistik Kantor														
			Jumlah Paket Bahan Logistik Kantor yang Disediakan	4 Paket			1 Paket	20.000.000,00	Kab. Merangin, Margo Tabir, Tanjung Rejo	DANA TRANSFER UMUM-DANA BAGI HASIL	-	Peningkatan Sumber Daya Manusia Yang Berdaya Saing	-	1 Paket	25.000.000,00	KECAMATAN MARGO TABIR
	7.01.01.2.06.0005	Penyediaan Barang Cetakan dan Penggandaan														
			Jumlah Paket Barang Cetakan dan Penggandaan yang Disediakan	8 Paket			1 Paket	3.000.000,00	Kab. Merangin, Margo Tabir, Tanjung Rejo	DANA TRANSFER UMUM-DANA BAGI HASIL	-	Peningkatan Sumber Daya Manusia Yang Berdaya Saing	-	2 Paket	3.500.000,00	KECAMATAN MARGO TABIR
	7.01.01.2.06.0009	Penyelenggaraan Rapat Koordinasi dan Konsultasi SKPD														
			Jumlah Laporan Penyelenggaraan Rapat Koordinasi dan Konsultasi SKPD	4 Laporan			1 Laporan	125.000.000,00	Kab. Merangin, Margo Tabir, Tanjung Rejo	DANA TRANSFER UMUM-DANA BAGI HASIL	-	Peningkatan Sumber Daya Manusia Yang Berdaya Saing	-	1 Laporan	150.000.000,00	KECAMATAN MARGO TABIR
	7.01.01.2.07	Pengadaan Barang Milik Daerah Penunjang Urusan Pemerintah Daerah	-	100 %			-	505.000.000,00			-	Peningkatan Sumber Daya Manusia Yang Berdaya Saing	-	100 %	650.000.000,00	KECAMATAN MARGO TABIR
	7.01.01.2.07.0001	Pengadaan Kendaraan Perorangan Dinas atau Kendaraan Dinas Jabatan														
			Jumlah Unit Kendaraan Perorangan Dinas atau Kendaraan Dinas Jabatan yang Disediakan	3 Unit			1 Unit	400.000.000,00	Kab. Merangin, Margo Tabir, Tanjung Rejo	DANA TRANSFER UMUM-DANA BAGI HASIL	-	Peningkatan Sumber Daya Manusia Yang Berdaya Saing	-	1 Unit	500.000.000,00	KECAMATAN MARGO TABIR
	7.01.01.2.07.0002	Pengadaan Kendaraan Dinas Operasional atau Lapangan														
			Jumlah Unit Kendaraan Dinas Operasional atau Lapangan yang Disediakan	2 Unit			1 Unit	25.000.000,00	Kab. Merangin, Semua Kecamatan, Semua Kel/Desa	DANA TRANSFER UMUM-DANA BAGI HASIL	-	Peningkatan Sumber Daya Manusia Yang Berdaya Saing	-	1 Unit	35.000.000,00	KECAMATAN MARGO TABIR
	7.01.01.2.07.0005	Pengadaan Mebel														

NO	KODE	URUSAN / BIDANG URUSAN / PROGRAM / KEGIATAN / SUB KEGIATAN	INDIKATOR PROGRAM / KEGIATAN / SUB KEGIATAN	TARGET AKHIR PERIODE RENSTRA OPD	REALISASI CAPAIAN RENJA OPD TAHUN 2023	PRAKIRAAN CAPAIAN TARGET RENJA OPD TAHUN 2024	CAPAIAN KINERJA DAN KERANGKA PENDANAAN						KELOMPOK SASARAN	PRAKIRAAN MAJU RENCANA TAHUN 2026		PERANGKAT DAERAH PENANGGUNG JAWAB
							TARGET 2025	PAGU INDIKATIF (Rp)	LOKASI	SUMBER DANA	PRIORITAS			TARGET	PAGU INDIKATIF (Rp)	
											NASIONAL	DAERAH				
1	2	3	4	5	6	7	8	9	10	11	12	13	14	15	16	17
			Jumlah Paket Mebel yang Disediakan	40 Unit			2 Unit	25.000.000,00	Kab. Merangin, Semua Kecamatan, Semua Kel/Desa	DANA TRANSFER UMUM-DANA BAGI HASIL	-	Peningkatan Sumber Daya Manusia Yang Berdaya Saing	-	5 Unit	35.000.000,00	KECAMATAN MARGO TABIR
	7.01.01.2.07.0006	Pengadaan Peralatan dan Mesin Lainnya														
			Jumlah Unit Peralatan dan Mesin Lainnya yang Disediakan	9 Unit			2 Unit	30.000.000,00	Kab. Merangin, Margo Tabir, Tanjung Rejo	DANA TRANSFER UMUM-DANA BAGI HASIL	-	Peningkatan Sumber Daya Manusia Yang Berdaya Saing	-	4 Unit	35.000.000,00	KECAMATAN MARGO TABIR
	7.01.01.2.07.0010	Pengadaan Sarana dan Prasarana Gedung Kantor atau Bangunan Lainnya														
			Jumlah Unit Sarana dan Prasarana Gedung Kantor atau Bangunan Lainnya yang Disediakan	3 Unit			2 Unit	25.000.000,00	Kab. Merangin, Margo Tabir, Tanjung Rejo	DANA TRANSFER UMUM-DANA BAGI HASIL	-	Peningkatan Sumber Daya Manusia Yang Berdaya Saing	-	1 Unit	45.000.000,00	KECAMATAN MARGO TABIR
	7.01.01.2.08	Penyediaan Jasa Penunjang Urusan Pemerintahan Daerah	-	100 %			-	102.000.000,00			-	Peningkatan Sumber Daya Manusia Yang Berdaya Saing	-	100 %	113.000.000,00	KECAMATAN MARGO TABIR
	7.01.01.2.08.0002	Penyediaan Jasa Komunikasi, Sumber Daya Air dan Listrik														
			Jumlah Laporan Penyediaan Jasa Komunikasi, Sumber Daya Air dan Listrik yang Disediakan	48 Laporan			1 Laporan	12.000.000,00	Kab. Merangin, Margo Tabir, Tanjung Rejo	DANA TRANSFER UMUM-DANA BAGI HASIL	-	Peningkatan Sumber Daya Manusia Yang Berdaya Saing	-	12 Laporan	18.000.000,00	KECAMATAN MARGO TABIR
	7.01.01.2.08.0004	Penyediaan Jasa Pelayanan Umum Kantor														
			Jumlah Laporan Penyediaan Jasa Pelayanan Umum Kantor yang Disediakan	4 Laporan			12 Laporan	90.000.000,00	Kab. Merangin, Margo Tabir, Tanjung Rejo	DANA TRANSFER UMUM-DANA ALOKASI UMUM	-	3 - Tata Kelola Pemerintahan Peningkatan Sumber Daya Manusia Yang Berdaya Saing	-	1 Laporan	95.000.000,00	KECAMATAN MARGO TABIR
	7.01.01.2.09	Pemeliharaan Barang Milik Daerah Penunjang Urusan Pemerintahan Daerah	-	100 %			-	85.000.000,00			-	Peningkatan Sumber Daya Manusia Yang Berdaya Saing	-	100 %	140.000.000,00	KECAMATAN MARGO TABIR

NO	KODE	URUSAN / BIDANG URUSAN / PROGRAM / KEGIATAN / SUB KEGIATAN	INDIKATOR PROGRAM / KEGIATAN / SUB KEGIATAN	TARGET AKHIR PERIODE RENSTRA OPD	REALISASI CAPAIAN RENJA OPD TAHUN 2023	PRAKIRAAN CAPAIAN TARGET RENJA OPD TAHUN 2024	CAPAIAN KINERJA DAN KERANGKA PENDANAAN						KELOMPOK SASARAN	PRAKIRAAN MAJU RENCANA TAHUN 2026		PERANGKAT DAERAH PENANGGUNG JAWAB
							TARGET 2025	PAGU INDIKATIF (Rp)	LOKASI	SUMBER DANA	PRIORITAS			TARGET	PAGU INDIKATIF (Rp)	
											NASIONAL	DAERAH				
1	2	3	4	5	6	7	8	9	10	11	12	13	14	15	16	17
	7.01.01.2.09.0004	Penyediaan Jasa Pemeliharaan, Biaya Pemeliharaan dan Perizinan Alat Angkutan Darat Tak Bermotor														
			Jumlah Alat Angkutan Darat Tak Bermotor yang Dipelihara dan Dibayarkan Perizinannya				11 Unit	40.000.000,00	Kab. Merangin, Margo Tabir, Tanjung Rejo	DANA TRANSFER UMUM-DANA BAGI HASIL	-	Peningkatan Sumber Daya Manusia Yang Berdaya Saing	-		45.000.000,00	KECAMATAN MARGO TABIR
	7.01.01.2.09.0006	Pemeliharaan Peralatan dan Mesin Lainnya														
			Jumlah Peralatan dan Mesin Lainnya yang Dipelihara	60 Unit			15 Unit	10.000.000,00	Kab. Merangin, Margo Tabir, Tanjung Rejo	DANA TRANSFER UMUM-DANA BAGI HASIL	-	Peningkatan Sumber Daya Manusia Yang Berdaya Saing	-	15 Unit	15.000.000,00	KECAMATAN MARGO TABIR
	7.01.01.2.09.0010	Pemeliharaan/Rehabilitasi Sarana dan Prasarana Gedung Kantor atau Bangunan Lainnya														
			Jumlah Sarana dan Prasarana Gedung Kantor atau Bangunan Lainnya yang Dipelihara/Direhabilitasi	3 Unit			1 Unit	35.000.000,00	Kab. Merangin, Semua Kecamatan, Semua Kel/Desa	DANA TRANSFER UMUM-DANA BAGI HASIL	-	Peningkatan Sumber Daya Manusia Yang Berdaya Saing	-	1 Unit	80.000.000,00	KECAMATAN MARGO TABIR
2.	**7.01.02**	**PROGRAM PENYELENGGARAAN PEMERINTAHAN DAN PELAYANAN PUBLIK**	**-**	**-**			**-**	**110.000.000,00**						**-**	**126.000.000,00**	
	7.01.02.2.01	Koordinasi Penyelenggaraan Kegiatan Pemerintahan di Tingkat Kecamatan	-	100 %			-	105.000.000,00			-	3 - Tata Kelola Pemerintahan Peningkatan Sumber Daya Manusia Yang Berdaya Saing	-	100 %	116.000.000,00	KECAMATAN MARGO TABIR
	7.01.02.2.01.0001	Koordinasi/Sinergi Perencanaan dan Pelaksanaan Kegiatan Pemerintahan dengan Perangkat Daerah dan Instansi Vertikal Terkait														
			Jumlah Laporan Koordinasi/Sinergi Perencanaan dan Pelaksanaan Kegiatan Pemerintahan dengan Perangkat Daerah dan Instansi Vertikal Terkait	16 Laporan			2 Laporan	5.000.000,00	Kab. Merangin, Margo Tabir, Tanjung Rejo	DANA TRANSFER UMUM-DANA BAGI HASIL	-	3 - Tata Kelola Pemerintahan Peningkatan Sumber Daya Manusia Yang Berdaya Saing	-	4 Laporan	6.000.000,00	KECAMATAN MARGO TABIR
	7.01.02.2.01.0002	Peningkatan Efektifitas Kegiatan Pemerintahan di Tingkat Kecamatan														

NO	KODE	URUSAN / BIDANG URUSAN / PROGRAM / KEGIATAN / SUB KEGIATAN	INDIKATOR PROGRAM / KEGIATAN / SUB KEGIATAN	TARGET AKHIR PERIODE RENSTRA OPD	REALISASI CAPAIAN RENJA OPD TAHUN 2023	PRAKIRAAN CAPAIAN TARGET RENJA OPD TAHUN 2024	CAPAIAN KINERJA DAN KERANGKA PENDANAAN						KELOMPOK SASARAN	PRAKIRAAN MAJU RENCANA TAHUN 2026		PERANGKAT DAERAH PENANGGUNG JAWAB
							TARGET 2025	PAGU INDIKATIF (Rp)	LOKASI	SUMBER DANA	PRIORITAS			TARGET	PAGU INDIKATIF (Rp)	
											NASIONAL	DAERAH				
1	2	3	4	5	6	7	8	9	10	11	12	13	14	15	16	17
			Jumlah Dokumen Peningkatan Efektifitas Kegiatan Pemerintahan di Tingkat Kecamatan	8 Dokumen			1 Dokumen	100.000.000,00	Kab. Merangin, Margo Tabir, Tanjung Rejo	DANA TRANSFER UMUM-DANA BAGI HASIL	-	Peningkatan Sumber Daya Manusia Yang Berdaya Saing	-	2 Dokumen	110.000.000,00	KECAMATAN MARGO TABIR
	7.01.02.2.02	Penyelenggaraan Urusan Pemerintahan yang Tidak Dilaksanakan oleh Unit Kerja Perangkat Daerah yang Ada di Kecamatan	-	100 %			-	5.000.000,00			-	Peningkatan Sumber Daya Manusia Yang Berdaya Saing	-	100 %	10.000.000,00	KECAMATAN MARGO TABIR
	7.01.02.2.02.0003	Peningkatan Efektifitas Pelaksanaan Pelayanan kepada Masyarakat di Wilayah Kecamatan														
			Jumlah Laporan Peningkatan Efektifitas Pelaksanaan Pelayanan kepada Masyarakat di Wilayah Kecamatan	36 Laporan			12 Laporan	5.000.000,00	Kab. Merangin, Margo Tabir, Tanjung Rejo	DANA TRANSFER UMUM-DANA BAGI HASIL	-	Peningkatan Sumber Daya Manusia Yang Berdaya Saing	-	12 Laporan	10.000.000,00	KECAMATAN MARGO TABIR
3.	**7.01.03**	**PROGRAM PEMBERDAYAAN MASYARAKAT DESA DAN KELURAHAN**	**-**	**-**			**-**	**95.000.000,00**						**-**	**125.000.000,00**	
	7.01.03.2.01	Koordinasi Kegiatan Pemberdayaan Desa	-	100 %			-	50.000.000,00			-	Peningkatan Sumber Daya Manusia Yang Berdaya Saing	-	100 %	75.000.000,00	KECAMATAN MARGO TABIR
	7.01.03.2.01.0003	Peningkatan Efektifitas Kegiatan Pemberdayaan Masyarakat di Wilayah Kecamatan														
			Jumlah Laporan Peningkatan Efektivitas Kegiatan Pemberdayaan Masyarakat di Wilayah Kecamatan	8 Laporan			2 Laporan	50.000.000,00	Kab. Merangin, Margo Tabir, Tanjung Rejo	DANA TRANSFER UMUM-DANA BAGI HASIL	-	Peningkatan Sumber Daya Manusia Yang Berdaya Saing	-	2 Laporan	75.000.000,00	KECAMATAN MARGO TABIR
	7.01.03.2.03	Pemberdayaan Lembaga Kemasyarakatan Tingkat Kecamatan	-	100 %			-	45.000.000,00			-	Peningkatan Sumber Daya Manusia Yang Berdaya Saing	-	100 %	50.000.000,00	KECAMATAN MARGO TABIR
	7.01.03.2.03.0001	Penyelenggaraan Lembaga Kemasyarakatan														
			Jumlah Lembaga Kemasyarakatan yang Diselenggarakan	8 Lembaga Kemasyarakatan			2 Lembaga Kemasyarakatan	45.000.000,00	Kab. Merangin, Margo Tabir, Tanjung Rejo	DANA TRANSFER UMUM-DANA BAGI HASIL	-	Peningkatan Sumber Daya Manusia Yang Berdaya Saing	-	2 Lembaga Kemasyarakatan	50.000.000,00	KECAMATAN MARGO TABIR

NO	KODE	URUSAN / BIDANG URUSAN / PROGRAM / KEGIATAN / SUB KEGIATAN	INDIKATOR PROGRAM / KEGIATAN / SUB KEGIATAN	TARGET AKHIR PERIODE RENSTRA OPD	REALISASI CAPAIAN RENJA OPD TAHUN 2023	PRAKIRAAN CAPAIAN TARGET RENJA OPD TAHUN 2024	CAPAIAN KINERJA DAN KERANGKA PENDANAAN						KELOMPOK SASARAN	PRAKIRAAN MAJU RENCANA TAHUN 2026		PERANGKAT DAERAH PENANGGUNG JAWAB
							TARGET 2025	PAGU INDIKATIF (Rp)	LOKASI	SUMBER DANA	PRIORITAS			TARGET	PAGU INDIKATIF (Rp)	
											NASIONAL	DAERAH				
1	2	3	4	5	6	7	8	9	10	11	12	13	14	15	16	17
4.	**7.01.04**	**PROGRAM KOORDINASI KETENTRAMAN DAN KETERTIBAN UMUM**	**-**	**-**			**-**	**5.000.000,00**						**-**	**6.500.000,00**	
	7.01.04.2.01	Koordinasi Upaya Penyelenggaraan Ketenteraman dan Ketertiban Umum	-	100 %			-	5.000.000,00			-	Peningkatan Sumber Daya Manusia Yang Berdaya Saing	-	100 %	6.500.000,00	KECAMATAN MARGO TABIR
	7.01.04.2.01.0002	Harmonisasi Hubungan dengan Tokoh Agama dan Tokoh Masyarakat														
			Jumlah Laporan Pelaksanaan Harmonisasi Hubungan dengan Tokoh Agama dan Tokoh Masyarakat	4 Laporan			1 Laporan	5.000.000,00	Kab. Merangin, Margo Tabir, Tanjung Rejo	DANA TRANSFER UMUM-DANA BAGI HASIL	-	Peningkatan Sumber Daya Manusia Yang Berdaya Saing	-	1 Laporan	6.500.000,00	KECAMATAN MARGO TABIR
5.	**7.01.06**	**PROGRAM PEMBINAAN DAN PENGAWASAN PEMERINTAHAN DESA**	**-**	**-**			**-**	**10.000.000,00**						**-**	**11.000.000,00**	
	7.01.06.2.01	Fasilitasi, Rekomendasi dan Koordinasi Pembinaan dan Pengawasan Pemerintahan Desa	-	100 %			-	10.000.000,00			-	Peningkatan Sumber Daya Manusia Yang Berdaya Saing	-	100 %	11.000.000,00	KECAMATAN MARGO TABIR
	7.01.06.2.01.0002	Fasilitasi Administrasi Tata Pemerintahan Desa														
			Jumlah Dokumen yang Difasilitasi dalam rangka Administrasi Tata Pemerintahan Desa	24 Dokumen			1 Dokumen	5.000.000,00	Kab. Merangin, Margo Tabir, Tanjung Rejo	DANA TRANSFER UMUM-DANA BAGI HASIL	-	Peningkatan Sumber Daya Manusia Yang Berdaya Saing	-	6 Dokumen	6.000.000,00	KECAMATAN MARGO TABIR
	7.01.06.2.01.0003	Fasilitasi Pengelolaan Keuangan Desa dan Pendayagunaan Aset Desa														
			Jumlah Dokumen yang Difasilitasi dalam rangka Pengelolaan Keuangan Desa dan Pendayagunaan Aset Desa	24 Dokumen			1 Dokumen	5.000.000,00	Kab. Merangin, Margo Tabir, Tanjung Rejo	DANA TRANSFER UMUM-DANA BAGI HASIL	-	Peningkatan Sumber Daya Manusia Yang Berdaya Saing	-	6 Dokumen	5.000.000,00	KECAMATAN MARGO TABIR
	J U M L A H							**2.673.000.000,00**							**3.155.500.000,00**	

PENETAPAN RENCANA KERJA ORGANISASI PERANGKAT DAERAH (RENJA OPD)
KECAMATAN TABIR LINTAS KAB. MERANGIN
TAHUN 2025

NO	KODE	URUSAN / BIDANG URUSAN / PROGRAM / KEGIATAN / SUB KEGIATAN	INDIKATOR PROGRAM / KEGIATAN / SUB KEGIATAN	TARGET AKHIR PERIODE RENSTRA OPD	REALISASI CAPAIAN RENJA OPD TAHUN 2023	PRAKIRAAN CAPAIAN TARGET RENJA OPD TAHUN 2024	CAPAIAN KINERJA DAN KERANGKA PENDANAAN						KELOMPOK SASARAN	PRAKIRAAN MAJU RENCANA TAHUN 2026		PERANGKAT DAERAH PENANGGUNG JAWAB
							TARGET 2025	PAGU INDIKATIF (Rp)	LOKASI	SUMBER DANA	PRIORITAS			TARGET	PAGU INDIKATIF (Rp)	
											NASIONAL	DAERAH				
1	2	3	4	5	6	7	8	9	10	11	12	13	14	15	16	17
		KECAMATAN TABIR LINTAS						**2.914.000.000,00**							**2.643.000.000,00**	
	7	**UNSUR KEWILAYAHAN**						**2.914.000.000,00**							**2.643.000.000,00**	
	7.01	**KECAMATAN**						**2.914.000.000,00**							**2.643.000.000,00**	
1.	**7.01.01**	**PROGRAM PENUNJANG URUSAN PEMERINTAHAN DAERAH KABUPATEN/KOTA**	**-**	**-**			**-**	**2.686.000.000,00**						**-**	**2.467.000.000,00**	
	7.01.01.2.01	Perencanaan, Penganggaran, dan Evaluasi Kinerja Perangkat Daerah	-	100 % 100 %			-	17.000.000,00			-	3 - Tata Kelola Pemerintahan Peningkatan Sumber Daya Manusia Yang Berdaya Saing	-	100 % 100 %	24.000.000,00	KECAMATAN TABIR LINTAS
	7.01.01.2.01.0001	Penyusunan Dokumen Perencanaan Perangkat Daerah														
			Jumlah Dokumen Perencanaan Perangkat Daerah	6 Dokumen			1 Dokumen	5.000.000,00	Kab. Merangin, Tabir Lintas, Semua Kel/Desa	DANA TRANSFER UMUM-DANA ALOKASI UMUM	-	3 - Tata Kelola Pemerintahan Peningkatan Sumber Daya Manusia Yang Berdaya Saing	-	2 Dokumen	6.000.000,00	KECAMATAN TABIR LINTAS
	7.01.01.2.01.0002	Koordinasi dan Penyusunan Dokumen RKA-SKPD														
			Jumlah Dokumen RKA-SKPD dan Laporan Hasil Koordinasi Penyusunan Dokumen RKA-SKPD	6 Dokumen			1 Dokumen	2.000.000,00	Kab. Merangin, Tabir Lintas, Semua Kel/Desa	DANA TRANSFER UMUM-DANA ALOKASI UMUM	-	3 - Tata Kelola Pemerintahan Peningkatan Sumber Daya Manusia Yang Berdaya Saing	-	2 Dokumen	3.000.000,00	KECAMATAN TABIR LINTAS
	7.01.01.2.01.0003	Koordinasi dan Penyusunan Dokumen Perubahan RKA-SKPD														
			Jumlah Dokumen Perubahan RKA-SKPD dan Laporan Hasil Koordinasi Penyusunan Dokumen Perubahan RKA-SKPD	3 Dokumen			1 Dokumen	2.000.000,00	Kab. Merangin, Tabir Selatan, Semua Kel/Desa	DANA TRANSFER UMUM-DANA ALOKASI UMUM	-	3 - Tata Kelola Pemerintahan Peningkatan Sumber Daya Manusia Yang Berdaya Saing	-	1 Dokumen	3.000.000,00	KECAMATAN TABIR LINTAS
	7.01.01.2.01.0004	Koordinasi dan Penyusunan DPA-SKPD														

NO	KODE	URUSAN / BIDANG URUSAN / PROGRAM / KEGIATAN / SUB KEGIATAN	INDIKATOR PROGRAM / KEGIATAN / SUB KEGIATAN	TARGET AKHIR PERIODE RENSTRA OPD	REALISASI CAPAIAN RENJA OPD TAHUN 2023	PRAKIRAAN CAPAIAN TARGET RENJA OPD TAHUN 2024	CAPAIAN KINERJA DAN KERANGKA PENDANAAN						KELOMPOK SASARAN	PRAKIRAAN MAJU RENCANA TAHUN 2026		PERANGKAT DAERAH PENANGGUNG JAWAB
							TARGET 2025	PAGU INDIKATIF (Rp)	LOKASI	SUMBER DANA	PRIORITAS			TARGET	PAGU INDIKATIF (Rp)	
											NASIONAL	DAERAH				
1	2	3	4	5	6	7	8	9	10	11	12	13	14	15	16	17
			Jumlah Dokumen DPA-SKPD dan Laporan Hasil Koordinasi Penyusunan Dokumen DPA-SKPD	6 Dokumen			1 Dokumen	2.000.000,00	Kab. Merangin, Tabir Lintas, Semua Kel/Desa	DANA TRANSFER UMUM-DANA ALOKASI UMUM	-	3 - Tata Kelola Pemerintahan Peningkatan Sumber Daya Manusia Yang Berdaya Saing	-	2 Dokumen	3.000.000,00	KECAMATAN TABIR LINTAS
	7.01.01.2.01.0005	Koordinasi dan Penyusunan Perubahan DPA- SKPD														
			Jumlah Dokumen Perubahan DPA-SKPD dan Laporan Hasil Koordinasi Penyusunan Dokumen Perubahan DPA-SKPD	3 Dokumen			1 Dokumen	2.000.000,00	Kab. Merangin, Tabir Lintas, Semua Kel/Desa	DANA TRANSFER UMUM-DANA ALOKASI UMUM	-	3 - Tata Kelola Pemerintahan Peningkatan Sumber Daya Manusia Yang Berdaya Saing	-	1 Dokumen	3.000.000,00	KECAMATAN TABIR LINTAS
	7.01.01.2.01.0006	Koordinasi dan Penyusunan Laporan Capaian Kinerja dan Ikhtisar Realisasi Kinerja SKPD														
			Jumlah Laporan Capaian Kinerja dan Ikhtisar Realisasi Kinerja SKPD dan Laporan Hasil Koordinasi Penyusunan Laporan Capaian Kinerja dan Ikhtisar Realisasi Kinerja SKPD	15 Laporan			5 Laporan	2.000.000,00	Kab. Merangin, Tabir Lintas, Semua Kel/Desa	DANA TRANSFER UMUM-DANA ALOKASI UMUM	-	3 - Tata Kelola Pemerintahan Peningkatan Sumber Daya Manusia Yang Berdaya Saing	-	5 Laporan	3.000.000,00	KECAMATAN TABIR LINTAS
	7.01.01.2.01.0007	Evaluasi Kinerja Perangkat Daerah														
			Jumlah Laporan Evaluasi Kinerja Perangkat Daerah	3 Laporan			1 Laporan	2.000.000,00	Kab. Merangin, Tabir Lintas, Semua Kel/Desa	DANA TRANSFER UMUM-DANA ALOKASI UMUM	-	3 - Tata Kelola Pemerintahan Peningkatan Sumber Daya Manusia Yang Berdaya Saing	-	1 Laporan	3.000.000,00	KECAMATAN TABIR LINTAS
	7.01.01.2.02	Administrasi Keuangan Perangkat Daerah	-	100 % 100 %			-	1.526.700.000,00			-	3 - Tata Kelola Pemerintahan Peningkatan Sumber Daya Manusia Yang Berdaya Saing	-	100 % 100 %	1.566.000.000,00	KECAMATAN TABIR LINTAS
	7.01.01.2.02.0001	Penyediaan Gaji dan Tunjangan ASN														

NO	KODE	URUSAN / BIDANG URUSAN / PROGRAM / KEGIATAN / SUB KEGIATAN	INDIKATOR PROGRAM / KEGIATAN / SUB KEGIATAN	TARGET AKHIR PERIODE RENSTRA OPD	REALISASI CAPAIAN RENJA OPD TAHUN 2023	PRAKIRAAN CAPAIAN TARGET RENJA OPD TAHUN 2024	CAPAIAN KINERJA DAN KERANGKA PENDANAAN						KELOMPOK SASARAN	PRAKIRAAN MAJU RENCANA TAHUN 2026		PERANGKAT DAERAH PENANGGUNG JAWAB
							TARGET 2025	PAGU INDIKATIF (Rp)	LOKASI	SUMBER DANA	PRIORITAS			TARGET	PAGU INDIKATIF (Rp)	
											NASIONAL	DAERAH				
1	2	3	4	5	6	7	8	9	10	11	12	13	14	15	16	17
			Jumlah Orang yang Menerima Gaji dan Tunjangan ASN	36 Orang/bulan			12 Orang/bulan	1.400.000.000,00	Kab. Merangin, Tabir Lintas, Semua Kel/Desa	DANA TRANSFER UMUM-DANA ALOKASI UMUM	-	3 - Tata Kelola Pemerintahan Peningkatan Sumber Daya Manusia Yang Berdaya Saing	-	12 Orang/bulan	1.400.000.000,00	KECAMATAN TABIR LINTAS
	7.01.01.2.02.0003	Pelaksanaan Penatausahaan dan Pengujian/Verifikasi Keuangan SKPD														
			Jumlah Dokumen Penatausahaan dan Pengujian/Verifikasi Keuangan SKPD	3 Dokumen			1 Dokumen	122.700.000,00	Kab. Merangin, Tabir Lintas, Semua Kel/Desa	DANA TRANSFER UMUM-DANA ALOKASI UMUM	-	3 - Tata Kelola Pemerintahan Peningkatan Sumber Daya Manusia Yang Berdaya Saing	-	1 Dokumen	160.000.000,00	KECAMATAN TABIR LINTAS
	7.01.01.2.02.0005	Koordinasi dan Penyusunan Laporan Keuangan Akhir Tahun SKPD														
			Jumlah Laporan Keuangan Akhir Tahun SKPD dan Laporan Hasil Koordinasi Penyusunan Laporan Keuangan Akhir Tahun SKPD	3 Laporan			1 Laporan	2.000.000,00	Kab. Merangin, Tabir Lintas, Semua Kel/Desa	DANA TRANSFER UMUM-DANA ALOKASI UMUM	-	3 - Tata Kelola Pemerintahan Peningkatan Sumber Daya Manusia Yang Berdaya Saing	-	1 Laporan	3.000.000,00	KECAMATAN TABIR LINTAS
	7.01.01.2.02.0007	Koordinasi dan Penyusunan Laporan Keuangan Bulanan/ Triwulanan/ Semesteran SKPD														
			Jumlah Laporan Keuangan Bulanan/ Triwulanan/ Semesteran SKPD dan Laporan Koordinasi Penyusunan Laporan Keuangan Bulanan/Triwulanan/Semesteran SKPD	3 Laporan			1 Laporan	2.000.000,00	Kab. Merangin, Tabir Lintas, Semua Kel/Desa	DANA TRANSFER UMUM-DANA ALOKASI UMUM	-	3 - Tata Kelola Pemerintahan Peningkatan Sumber Daya Manusia Yang Berdaya Saing	-	1 Laporan	3.000.000,00	KECAMATAN TABIR LINTAS
	7.01.01.2.05	Administrasi Kepegawaian Perangkat Daerah	-	100 % 100 %			-	93.500.000,00			-	3 - Tata Kelola Pemerintahan Peningkatan Sumber Daya Manusia Yang Berdaya Saing	-	100 % 100 %	90.000.000,00	KECAMATAN TABIR LINTAS
	7.01.01.2.05.0002	Pengadaan Pakaian Dinas beserta Atribut Kelengkapannya														

NO	KODE	URUSAN / BIDANG URUSAN / PROGRAM / KEGIATAN / SUB KEGIATAN	INDIKATOR PROGRAM / KEGIATAN / SUB KEGIATAN	TARGET AKHIR PERIODE RENSTRA OPD	REALISASI CAPAIAN RENJA OPD TAHUN 2023	PRAKIRAAN CAPAIAN TARGET RENJA OPD TAHUN 2024	CAPAIAN KINERJA DAN KERANGKA PENDANAAN						KELOMPOK SASARAN	PRAKIRAAN MAJU RENCANA TAHUN 2026		PERANGKAT DAERAH PENANGGUNG JAWAB
							TARGET 2025	PAGU INDIKATIF (Rp)	LOKASI	SUMBER DANA	PRIORITAS			TARGET	PAGU INDIKATIF (Rp)	
											NASIONAL	DAERAH				
1	2	3	4	5	6	7	8	9	10	11	12	13	14	15	16	17
			Jumlah Paket Pakaian Dinas beserta Atribut Kelengkapan	3 Paket			1 Paket	43.500.000,00	Kab. Merangin, Tabir Lintas, Semua Kel/Desa	DANA TRANSFER UMUM-DANA ALOKASI UMUM	-	3 - Tata Kelola Pemerintahan Peningkatan Sumber Daya Manusia Yang Berdaya Saing	-	1 Paket	30.000.000,00	KECAMATAN TABIR LINTAS
	7.01.01.2.05.0011	Bimbingan Teknis Implementasi Peraturan Perundang-Undangan														
			Jumlah Orang yang Mengikuti Bimbingan Teknis Implementasi Peraturan Perundang-Undangan	30 Orang			10 Orang	50.000.000,00	Kab. Merangin, Tabir Lintas, Semua Kel/Desa	DANA TRANSFER UMUM-DANA ALOKASI UMUM	-	3 - Tata Kelola Pemerintahan Peningkatan Sumber Daya Manusia Yang Berdaya Saing	-	10 Orang	60.000.000,00	KECAMATAN TABIR LINTAS
	7.01.01.2.06	Administrasi Umum Perangkat Daerah	-	100 % 100 %			-	295.717.000,00			-	3 - Tata Kelola Pemerintahan Peningkatan Sumber Daya Manusia Yang Berdaya Saing	-	100 % 100 %	308.000.000,00	KECAMATAN TABIR LINTAS
	7.01.01.2.06.0001	Penyediaan Komponen Instalasi Listrik/Penerangan Bangunan Kantor														
			Jumlah Paket Komponen Instalasi Listrik/Penerangan Bangunan Kantor yang Disediakan	3 Paket			1 Paket	5.000.000,00	Kab. Merangin, Tabir Lintas, Semua Kel/Desa	DANA TRANSFER UMUM-DANA ALOKASI UMUM	-	3 - Tata Kelola Pemerintahan Peningkatan Sumber Daya Manusia Yang Berdaya Saing	-	1 Paket	6.000.000,00	KECAMATAN TABIR LINTAS
	7.01.01.2.06.0004	Penyediaan Bahan Logistik Kantor														
			Jumlah Paket Bahan Logistik Kantor yang Disediakan	3 Paket			1 Paket	35.717.000,00	Kab. Merangin, Tabir Lintas, Semua Kel/Desa	DANA TRANSFER UMUM-DANA ALOKASI UMUM	-	3 - Tata Kelola Pemerintahan Peningkatan Sumber Daya Manusia Yang Berdaya Saing	-	1 Paket	36.000.000,00	KECAMATAN TABIR LINTAS
	7.01.01.2.06.0005	Penyediaan Barang Cetakan dan Penggandaan														

NO	KODE	URUSAN / BIDANG URUSAN / PROGRAM / KEGIATAN / SUB KEGIATAN	INDIKATOR PROGRAM / KEGIATAN / SUB KEGIATAN	TARGET AKHIR PERIODE RENSTRA OPD	REALISASI CAPAIAN RENJA OPD TAHUN 2023	PRAKIRAAN CAPAIAN TARGET RENJA OPD TAHUN 2024	CAPAIAN KINERJA DAN KERANGKA PENDANAAN						KELOMPOK SASARAN	PRAKIRAAN MAJU RENCANA TAHUN 2026		PERANGKAT DAERAH PENANGGUNG JAWAB
							TARGET 2025	PAGU INDIKATIF (Rp)	LOKASI	SUMBER DANA	PRIORITAS			TARGET	PAGU INDIKATIF (Rp)	
											NASIONAL	DAERAH				
1	2	3	4	5	6	7	8	9	10	11	12	13	14	15	16	17
			Jumlah Paket Barang Cetakan dan Penggandaan yang Disediakan	3 Paket			1 Paket	5.000.000,00	Kab. Merangin, Tabir Lintas, Semua Kel/Desa	DANA TRANSFER UMUM-DANA ALOKASI UMUM	-	3 - Tata Kelola Pemerintahan Peningkatan Sumber Daya Manusia Yang Berdaya Saing	-	1 Paket	6.000.000,00	KECAMATAN TABIR LINTAS
	7.01.01.2.06.0009	Penyelenggaraan Rapat Koordinasi dan Konsultasi SKPD														
			Jumlah Laporan Penyelenggaraan Rapat Koordinasi dan Konsultasi SKPD	3 Laporan			1 Laporan	250.000.000,00	Kab. Merangin, Tabir Lintas, Semua Kel/Desa	DANA TRANSFER UMUM-DANA ALOKASI UMUM	-	3 - Tata Kelola Pemerintahan Peningkatan Sumber Daya Manusia Yang Berdaya Saing	-	1 Laporan	260.000.000,00	KECAMATAN TABIR LINTAS
	7.01.01.2.07	Pengadaan Barang Milik Daerah Penunjang Urusan Pemerintah Daerah	-	100 % 100 %			-	339.470.000,00			-	3 - Tata Kelola Pemerintahan Peningkatan Sumber Daya Manusia Yang Berdaya Saing	-	100 % 100 %	215.000.000,00	KECAMATAN TABIR LINTAS
	7.01.01.2.07.0001	Pengadaan Kendaraan Perorangan Dinas atau Kendaraan Dinas Jabatan														
			Jumlah Unit Kendaraan Perorangan Dinas atau Kendaraan Dinas Jabatan yang Disediakan	3 Unit			3 Unit	105.000.000,00	Kab. Merangin, Tabir Lintas, Semua Kel/Desa	DANA TRANSFER UMUM-DANA ALOKASI UMUM	-	3 - Tata Kelola Pemerintahan Peningkatan Sumber Daya Manusia Yang Berdaya Saing	-	1 Unit	40.000.000,00	KECAMATAN TABIR LINTAS
	7.01.01.2.07.0005	Pengadaan Mebel														
			Jumlah Paket Mebel yang Disediakan	9 Unit			5 Unit	61.470.000,00	Kab. Merangin, Tabir Lintas, Semua Kel/Desa	DANA TRANSFER UMUM-DANA ALOKASI UMUM	-	3 - Tata Kelola Pemerintahan Peningkatan Sumber Daya Manusia Yang Berdaya Saing	-	3 Unit	55.000.000,00	KECAMATAN TABIR LINTAS
	7.01.01.2.07.0006	Pengadaan Peralatan dan Mesin Lainnya														

NO	KODE	URUSAN / BIDANG URUSAN / PROGRAM / KEGIATAN / SUB KEGIATAN	INDIKATOR PROGRAM / KEGIATAN / SUB KEGIATAN	TARGET AKHIR PERIODE RENSTRA OPD	REALISASI CAPAIAN RENJA OPD TAHUN 2023	PRAKIRAAN CAPAIAN TARGET RENJA OPD TAHUN 2024	CAPAIAN KINERJA DAN KERANGKA PENDANAAN						KELOMPOK SASARAN	PRAKIRAAN MAJU RENCANA TAHUN 2026		PERANGKAT DAERAH PENANGGUNG JAWAB
							TARGET 2025	PAGU INDIKATIF (Rp)	LOKASI	SUMBER DANA	PRIORITAS			TARGET	PAGU INDIKATIF (Rp)	
											NASIONAL	DAERAH				
1	2	3	4	5	6	7	8	9	10	11	12	13	14	15	16	17
			Jumlah Unit Peralatan dan Mesin Lainnya yang Disediakan	10 Unit			4 Unit	98.000.000,00	Kab. Merangin, Tabir Lintas, Semua Kel/Desa	DANA TRANSFER UMUM-DANA ALOKASI UMUM	-	3 - Tata Kelola Pemerintahan Peningkatan Sumber Daya Manusia Yang Berdaya Saing	-	3 Unit	60.000.000,00	KECAMATAN TABIR LINTAS
	7.01.01.2.07.0010	Pengadaan Sarana dan Prasarana Gedung Kantor atau Bangunan Lainnya														
			Jumlah Unit Sarana dan Prasarana Gedung Kantor atau Bangunan Lainnya yang Disediakan	12 Unit			6 Unit	75.000.000,00	Kab. Merangin, Tabir Lintas, Semua Kel/Desa	DANA TRANSFER UMUM-DANA ALOKASI UMUM	-	3 - Tata Kelola Pemerintahan Peningkatan Sumber Daya Manusia Yang Berdaya Saing	-	3 Unit	60.000.000,00	KECAMATAN TABIR LINTAS
	7.01.01.2.08	Penyediaan Jasa Penunjang Urusan Pemerintahan Daerah	-	100 % 100 %			-	156.636.000,00			-	3 - Tata Kelola Pemerintahan Peningkatan Sumber Daya Manusia Yang Berdaya Saing	-	100 % 100 %	176.000.000,00	KECAMATAN TABIR LINTAS
	7.01.01.2.08.0002	Penyediaan Jasa Komunikasi, Sumber Daya Air dan Listrik														
			Jumlah Laporan Penyediaan Jasa Komunikasi, Sumber Daya Air dan Listrik yang Disediakan	3 Laporan			1 Laporan	12.636.000,00	Kab. Merangin, Tabir Lintas, Semua Kel/Desa	DANA TRANSFER UMUM-DANA ALOKASI UMUM	-	3 - Tata Kelola Pemerintahan Peningkatan Sumber Daya Manusia Yang Berdaya Saing	-	1 Laporan	16.000.000,00	KECAMATAN TABIR LINTAS
	7.01.01.2.08.0004	Penyediaan Jasa Pelayanan Umum Kantor														
			Jumlah Laporan Penyediaan Jasa Pelayanan Umum Kantor yang Disediakan	3 Laporan			1 Laporan	144.000.000,00	Kab. Merangin, Tabir Selatan, Semua Kel/Desa	DANA TRANSFER UMUM-DANA ALOKASI UMUM	-	3 - Tata Kelola Pemerintahan Peningkatan Sumber Daya Manusia Yang Berdaya Saing	-	1 Laporan	160.000.000,00	KECAMATAN TABIR LINTAS

NO	KODE	URUSAN / BIDANG URUSAN / PROGRAM / KEGIATAN / SUB KEGIATAN	INDIKATOR PROGRAM / KEGIATAN / SUB KEGIATAN	TARGET AKHIR PERIODE RENSTRA OPD	REALISASI CAPAIAN RENJA OPD TAHUN 2023	PRAKIRAAN CAPAIAN TARGET RENJA OPD TAHUN 2024	CAPAIAN KINERJA DAN KERANGKA PENDANAAN						KELOMPOK SASARAN	PRAKIRAAN MAJU RENCANA TAHUN 2026		PERANGKAT DAERAH PENANGGUNG JAWAB
							TARGET 2025	PAGU INDIKATIF (Rp)	LOKASI	SUMBER DANA	PRIORITAS			TARGET	PAGU INDIKATIF (Rp)	
											NASIONAL	DAERAH				
1	2	3	4	5	6	7	8	9	10	11	12	13	14	15	16	17
	7.01.01.2.09	Pemeliharaan Barang Milik Daerah Penunjang Urusan Pemerintahan Daerah	-	94 % 94 %			-	256.977.000,00			-	3 - Tata Kelola Pemerintahan Peningkatan Sumber Daya Manusia Yang Berdaya Saing	-	94 % 94 %	88.000.000,00	KECAMATAN TABIR LINTAS
	7.01.01.2.09.0001	Penyediaan Jasa Pemeliharaan, Biaya Pemeliharaan, dan Pajak Kendaraan Perorangan Dinas atau Kendaraan Dinas Jabatan														
			Jumlah Kendaraan Perorangan Dinas atau Kendaraan Dinas Jabatan yang Dipelihara dan dibayarkan Pajaknya	36 Unit			0 Unit	51.645.000,00	Kab. Merangin, Tabir Lintas, Semua Kel/Desa	DANA TRANSFER UMUM-DANA ALOKASI UMUM	-	3 - Tata Kelola Pemerintahan Peningkatan Sumber Daya Manusia Yang Berdaya Saing	-	13 Unit	60.000.000,00	KECAMATAN TABIR LINTAS
	7.01.01.2.09.0002	Penyediaan Jasa Pemeliharaan, Biaya Pemeliharaan, Pajak dan Perizinan Kendaraan Dinas Operasional atau Lapangan														
			Jumlah Kendaraan Dinas Operasional atau Lapangan yang Dipelihara dan dibayarkan Pajak dan Perizinannya	36 Unit			1 Unit	3.200.000,00	Kab. Merangin, Tabir Lintas, Semua Kel/Desa	DANA TRANSFER UMUM-DANA ALOKASI UMUM	-	3 - Tata Kelola Pemerintahan Peningkatan Sumber Daya Manusia Yang Berdaya Saing	-	13 Unit	6.000.000,00	KECAMATAN TABIR LINTAS
	7.01.01.2.09.0006	Pemeliharaan Peralatan dan Mesin Lainnya														
			Jumlah Peralatan dan Mesin Lainnya yang Dipelihara	13 Unit			6 Unit	10.150.000,00	Kab. Merangin, Tabir Lintas, Semua Kel/Desa	DANA TRANSFER UMUM-DANA ALOKASI UMUM	-	3 - Tata Kelola Pemerintahan Peningkatan Sumber Daya Manusia Yang Berdaya Saing	-	4 Unit	11.000.000,00	KECAMATAN TABIR LINTAS
	7.01.01.2.09.0009	Pemeliharaan/Rehabilitasi Gedung Kantor dan Bangunan Lainnya														
			Jumlah Gedung Kantor dan Bangunan Lainnya yang Dipelihara/Direhabilitasi	3 Unit			1 Unit	191.982.000,00	Kab. Merangin, Tabir Lintas, Semua Kel/Desa	DANA TRANSFER UMUM-DANA ALOKASI UMUM	-	3 - Tata Kelola Pemerintahan Peningkatan Sumber Daya Manusia Yang Berdaya Saing	-	1 Unit	11.000.000,00	KECAMATAN TABIR LINTAS

NO	KODE	URUSAN / BIDANG URUSAN / PROGRAM / KEGIATAN / SUB KEGIATAN	INDIKATOR PROGRAM / KEGIATAN / SUB KEGIATAN	TARGET AKHIR PERIODE RENSTRA OPD	REALISASI CAPAIAN RENJA OPD TAHUN 2023	PRAKIRAAN CAPAIAN TARGET RENJA OPD TAHUN 2024	CAPAIAN KINERJA DAN KERANGKA PENDANAAN						KELOMPOK SASARAN	PRAKIRAAN MAJU RENCANA TAHUN 2026		PERANGKAT DAERAH PENANGGUNG JAWAB
							TARGET 2025	PAGU INDIKATIF (Rp)	LOKASI	SUMBER DANA	PRIORITAS			TARGET	PAGU INDIKATIF (Rp)	
											NASIONAL	DAERAH				
1	2	3	4	5	6	7	8	9	10	11	12	13	14	15	16	17
2.	**7.01.02**	**PROGRAM PENYELENGGARAAN PEMERINTAHAN DAN PELAYANAN PUBLIK**	**-**	**-**			**-**	**60.000.000,00**						**-**	**48.000.000,00**	
	7.01.02.2.01	Koordinasi Penyelenggaraan Kegiatan Pemerintahan di Tingkat Kecamatan	-	100 %			-	55.000.000,00			-	3 - Tata Kelola Pemerintahan Peningkatan Sumber Daya Manusia Yang Berdaya Saing	-	100 %	42.000.000,00	KECAMATAN TABIR LINTAS
	7.01.02.2.01.0001	Koordinasi/Sinergi Perencanaan dan Pelaksanaan Kegiatan Pemerintahan dengan Perangkat Daerah dan Instansi Vertikal Terkait														
			Jumlah Laporan Koordinasi/Sinergi Perencanaan dan Pelaksanaan Kegiatan Pemerintahan dengan Perangkat Daerah dan Instansi Vertikal Terkait	4 Laporan			1 Laporan	5.000.000,00	Kab. Merangin, Tabir Lintas, Semua Kel/Desa	DANA TRANSFER UMUM-DANA ALOKASI UMUM	-	3 - Tata Kelola Pemerintahan Peningkatan Sumber Daya Manusia Yang Berdaya Saing	-	1 Laporan	7.000.000,00	KECAMATAN TABIR LINTAS
	7.01.02.2.01.0002	Peningkatan Efektifitas Kegiatan Pemerintahan di Tingkat Kecamatan														
			Jumlah Dokumen Peningkatan Efektifitas Kegiatan Pemerintahan di Tingkat Kecamatan	8 Dokumen			1 Dokumen	50.000.000,00	Kab. Merangin, Tabir Lintas, Semua Kel/Desa	DANA TRANSFER UMUM-DANA ALOKASI UMUM	-	3 - Tata Kelola Pemerintahan Peningkatan Sumber Daya Manusia Yang Berdaya Saing	-	2 Dokumen	35.000.000,00	KECAMATAN TABIR LINTAS
	7.01.02.2.02	Penyelenggaraan Urusan Pemerintahan yang Tidak Dilaksanakan oleh Unit Kerja Perangkat Daerah yang Ada di Kecamatan	-	100 %			-	5.000.000,00			-	3 - Tata Kelola Pemerintahan Peningkatan Sumber Daya Manusia Yang Berdaya Saing	-	100 %	6.000.000,00	KECAMATAN TABIR LINTAS
	7.01.02.2.02.0003	Peningkatan Efektifitas Pelaksanaan Pelayanan kepada Masyarakat di Wilayah Kecamatan														
			Jumlah Laporan Peningkatan Efektifitas Pelaksanaan Pelayanan kepada Masyarakat di Wilayah Kecamatan	4 Laporan			1 Laporan	5.000.000,00	Kab. Merangin, Tabir Lintas, Semua Kel/Desa	DANA TRANSFER UMUM-DANA ALOKASI UMUM	-	3 - Tata Kelola Pemerintahan Peningkatan Sumber Daya Manusia Yang Berdaya Saing	-	1 Laporan	6.000.000,00	KECAMATAN TABIR LINTAS

NO	KODE	URUSAN / BIDANG URUSAN / PROGRAM / KEGIATAN / SUB KEGIATAN	INDIKATOR PROGRAM / KEGIATAN / SUB KEGIATAN	TARGET AKHIR PERIODE RENSTRA OPD	REALISASI CAPAIAN RENJA OPD TAHUN 2023	PRAKIRAAN CAPAIAN TARGET RENJA OPD TAHUN 2024	CAPAIAN KINERJA DAN KERANGKA PENDANAAN						KELOMPOK SASARAN	PRAKIRAAN MAJU RENCANA TAHUN 2026		PERANGKAT DAERAH PENANGGUNG JAWAB
							TARGET 2025	PAGU INDIKATIF (Rp)	LOKASI	SUMBER DANA	PRIORITAS			TARGET	PAGU INDIKATIF (Rp)	
											NASIONAL	DAERAH				
1	2	3	4	5	6	7	8	9	10	11	12	13	14	15	16	17
3.	**7.01.03**	**PROGRAM PEMBERDAYAAN MASYARAKAT DESA DAN KELURAHAN**	**-**	**-**			**-**	**153.000.000,00**						**-**	**110.000.000,00**	
	7.01.03.2.01	Koordinasi Kegiatan Pemberdayaan Desa	-	100 %			-	103.000.000,00			-	3 - Tata Kelola Pemerintahan Peningkatan Sumber Daya Manusia Yang Berdaya Saing	-	100 %	55.000.000,00	KECAMATAN TABIR LINTAS
	7.01.03.2.01.0003	Peningkatan Efektifitas Kegiatan Pemberdayaan Masyarakat di Wilayah Kecamatan														
			Jumlah Laporan Peningkatan Efektivitas Kegiatan Pemberdayaan Masyarakat di Wilayah Kecamatan	8 Laporan			1 Laporan	103.000.000,00	Kab. Merangin, Tabir Lintas, Semua Kel/Desa	DANA TRANSFER UMUM-DANA ALOKASI UMUM	-	3 - Tata Kelola Pemerintahan Peningkatan Sumber Daya Manusia Yang Berdaya Saing	-	2 Laporan	55.000.000,00	KECAMATAN TABIR LINTAS
	7.01.03.2.03	Pemberdayaan Lembaga Kemasyarakatan Tingkat Kecamatan	-	100 %			-	50.000.000,00			-	3 - Tata Kelola Pemerintahan Peningkatan Sumber Daya Manusia Yang Berdaya Saing	-	100 %	55.000.000,00	KECAMATAN TABIR LINTAS
	7.01.03.2.03.0001	Penyelenggaraan Lembaga Kemasyarakatan														
			Jumlah Lembaga Kemasyarakatan yang Diselenggarakan	8 Lembaga Kemasyarakatan			2 Lembaga Kemasyarakatan	50.000.000,00	Kab. Merangin, Tabir Lintas, Semua Kel/Desa	DANA TRANSFER UMUM-DANA ALOKASI UMUM	-	3 - Tata Kelola Pemerintahan Peningkatan Sumber Daya Manusia Yang Berdaya Saing	-	2 Lembaga Kemasyarakatan	55.000.000,00	KECAMATAN TABIR LINTAS
4.	**7.01.04**	**PROGRAM KOORDINASI KETENTRAMAN DAN KETERTIBAN UMUM**	**-**	**-**			**-**	**5.000.000,00**						**-**	**6.000.000,00**	

NO	KODE	URUSAN / BIDANG URUSAN / PROGRAM / KEGIATAN / SUB KEGIATAN	INDIKATOR PROGRAM / KEGIATAN / SUB KEGIATAN	TARGET AKHIR PERIODE RENSTRA OPD	REALISASI CAPAIAN RENJA OPD TAHUN 2023	PRAKIRAAN CAPAIAN TARGET RENJA OPD TAHUN 2024	CAPAIAN KINERJA DAN KERANGKA PENDANAAN						KELOMPOK SASARAN	PRAKIRAAN MAJU RENCANA TAHUN 2026		PERANGKAT DAERAH PENANGGUNG JAWAB
							TARGET 2025	PAGU INDIKATIF (Rp)	LOKASI	SUMBER DANA	PRIORITAS			TARGET	PAGU INDIKATIF (Rp)	
											NASIONAL	DAERAH				
1	2	3	4	5	6	7	8	9	10	11	12	13	14	15	16	17
	7.01.04.2.01	Koordinasi Upaya Penyelenggaraan Ketenteraman dan Ketertiban Umum	-	100 %			-	5.000.000,00			-	3 - Tata Kelola Pemerintahan Peningkatan Sumber Daya Manusia Yang Berdaya Saing	-	100 %	6.000.000,00	KECAMATAN TABIR LINTAS
	7.01.04.2.01.0001	Sinergitas dengan Kepolisian Negara Republik Indonesia, Tentara Nasional Indonesia dan Instansi Vertikal di Wilayah Kecamatan														
			Jumlah Laporan Hasil Sinergitas dengan Kepolisian Negara Republik Indonesia, Tentara Nasional Indonesia dan Instansi Vertikal di Wilayah Kecamatan	4 Laporan			1 Laporan	5.000.000,00	Kab. Merangin, Tabir Lintas, Semua Kel/Desa	DANA TRANSFER UMUM-DANA ALOKASI UMUM	-	3 - Tata Kelola Pemerintahan Peningkatan Sumber Daya Manusia Yang Berdaya Saing	-	1 Laporan	6.000.000,00	KECAMATAN TABIR LINTAS
5.	**7.01.06**	**PROGRAM PEMBINAAN DAN PENGAWASAN PEMERINTAHAN DESA**	**-**	**-**			**-**	**10.000.000,00**						**-**	**12.000.000,00**	
	7.01.06.2.01	Fasilitasi, Rekomendasi dan Koordinasi Pembinaan dan Pengawasan Pemerintahan Desa	-	100 %			-	10.000.000,00			-	3 - Tata Kelola Pemerintahan Peningkatan Sumber Daya Manusia Yang Berdaya Saing	-	100 %	12.000.000,00	KECAMATAN TABIR LINTAS
	7.01.06.2.01.0002	Fasilitasi Administrasi Tata Pemerintahan Desa														
			Jumlah Dokumen yang Difasilitasi dalam rangka Administrasi Tata Pemerintahan Desa	4 Dokumen			1 Dokumen	5.000.000,00	Kab. Merangin, Tabir Lintas, Semua Kel/Desa	DANA TRANSFER UMUM-DANA ALOKASI UMUM	-	3 - Tata Kelola Pemerintahan Peningkatan Sumber Daya Manusia Yang Berdaya Saing	-	1 Dokumen	6.000.000,00	KECAMATAN TABIR LINTAS
	7.01.06.2.01.0003	Fasilitasi Pengelolaan Keuangan Desa dan Pendayagunaan Aset Desa														
			Jumlah Dokumen yang Difasilitasi dalam rangka Pengelolaan Keuangan Desa dan Pendayagunaan Aset Desa	4 Dokumen			1 Dokumen	5.000.000,00	Kab. Merangin, Tabir Lintas, Semua Kel/Desa	DANA TRANSFER UMUM-DANA ALOKASI UMUM	-	3 - Tata Kelola Pemerintahan Peningkatan Sumber Daya Manusia Yang Berdaya Saing	-	1 Dokumen	6.000.000,00	KECAMATAN TABIR LINTAS
	J U M L A H							**2.914.000.000,00**							**2.643.000.000,00**	

PENETAPAN RENCANA KERJA ORGANISASI PERANGKAT DAERAH (RENJA OPD)
KECAMATAN RENAH PAMENANG KAB. MERANGIN
TAHUN 2025

NO	KODE	URUSAN / BIDANG URUSAN / PROGRAM / KEGIATAN / SUB KEGIATAN	INDIKATOR PROGRAM / KEGIATAN / SUB KEGIATAN	TARGET AKHIR PERIODE RENSTRA OPD	REALISASI CAPAIAN RENJA OPD TAHUN 2023	PRAKIRAAN CAPAIAN TARGET RENJA OPD TAHUN 2024	CAPAIAN KINERJA DAN KERANGKA PENDANAAN						KELOMPOK SASARAN	PRAKIRAAN MAJU RENCANA TAHUN 2026		PERANGKAT DAERAH PENANGGUNG JAWAB
							TARGET 2025	PAGU INDIKATIF (Rp)	LOKASI	SUMBER DANA	PRIORITAS			TARGET	PAGU INDIKATIF (Rp)	
											NASIONAL	DAERAH				
1	2	3	4	5	6	7	8	9	10	11	12	13	14	15	16	17
		KECAMATAN RENAH PAMENANG						**2.170.945.249,00**							**1.768.277.392,00**	
	7	**UNSUR KEWILAYAHAN**						**2.170.945.249,00**							**1.768.277.392,00**	
	7.01	**KECAMATAN**						**2.170.945.249,00**							**1.768.277.392,00**	
1.	**7.01.01**	**PROGRAM PENUNJANG URUSAN PEMERINTAHAN DAERAH KABUPATEN/KOTA**	**-**	**-**			**-**	**1.866.245.249,00**						**-**	**1.573.277.392,00**	
	7.01.01.2.01	Perencanaan, Penganggaran, dan Evaluasi Kinerja Perangkat Daerah	-	100 %			-	21.000.000,00			-	-	-	100 %	16.500.000,00	KECAMATAN RENAH PAMENANG
	7.01.01.2.01.0001	Penyusunan Dokumen Perencanaan Perangkat Daerah														
			0	9 Dokumen			0 0	3.000.000,00	Kab. Merangin, Renah Pamenang, Semua Kel/Desa	DANA TRANSFER UMUM-DANA ALOKASI UMUM	-	-	-	3 Dokumen	0,00	KECAMATAN RENAH PAMENANG
	7.01.01.2.01.0002	Koordinasi dan Penyusunan Dokumen RKA-SKPD														
			0	3 Dokumen			0 0	3.000.000,00	Kab. Merangin, Renah Pamenang, Semua Kel/Desa	DANA TRANSFER UMUM-DANA ALOKASI UMUM	-	-	-	1 Dokumen	3.000.000,00	KECAMATAN RENAH PAMENANG
	7.01.01.2.01.0003	Koordinasi dan Penyusunan Dokumen Perubahan RKA-SKPD														
			0	3 Dokumen			0 0	3.000.000,00	Kab. Merangin, Renah Pamenang, Semua Kel/Desa	DANA TRANSFER UMUM-DANA ALOKASI UMUM	-	-	-	1 Dokumen	3.000.000,00	KECAMATAN RENAH PAMENANG
	7.01.01.2.01.0004	Koordinasi dan Penyusunan DPA-SKPD														
			0	3 Dokumen			0 0	3.000.000,00	Kab. Merangin, Renah Pamenang, Semua Kel/Desa	DANA TRANSFER UMUM-DANA ALOKASI UMUM	-	-	-	1 Dokumen	3.000.000,00	KECAMATAN RENAH PAMENANG
	7.01.01.2.01.0005	Koordinasi dan Penyusunan Perubahan DPA- SKPD														
			0	3 Dokumen			0 0	3.000.000,00	Kab. Merangin, Renah Pamenang, Semua Kel/Desa	DANA TRANSFER UMUM-DANA ALOKASI UMUM	-	-	-	1 Dokumen	2.500.000,00	KECAMATAN RENAH PAMENANG
	7.01.01.2.01.0006	Koordinasi dan Penyusunan Laporan Capaian Kinerja dan Ikhtisar Realisasi Kinerja SKPD														
			0	12 Laporan			0 0	3.000.000,00	Kab. Merangin, Renah Pamenang, Semua Kel/Desa	DANA TRANSFER UMUM-DANA ALOKASI UMUM	-	-	-	4 Laporan	2.500.000,00	KECAMATAN RENAH PAMENANG
	7.01.01.2.01.0007	Evaluasi Kinerja Perangkat Daerah														
			0	6 Laporan			0 0	3.000.000,00	Kab. Merangin, Renah Pamenang, Semua Kel/Desa	DANA TRANSFER UMUM-DANA ALOKASI UMUM	-	-	-	2 Laporan	2.500.000,00	KECAMATAN RENAH PAMENANG

NO	KODE	URUSAN / BIDANG URUSAN / PROGRAM / KEGIATAN / SUB KEGIATAN	INDIKATOR PROGRAM / KEGIATAN / SUB KEGIATAN	TARGET AKHIR PERIODE RENSTRA OPD	REALISASI CAPAIAN RENJA OPD TAHUN 2023	PRAKIRAAN CAPAIAN TARGET RENJA OPD TAHUN 2024	CAPAIAN KINERJA DAN KERANGKA PENDANAAN						KELOMPOK SASARAN	PRAKIRAAN MAJU RENCANA TAHUN 2026		PERANGKAT DAERAH PENANGGUNG JAWAB
							TARGET 2025	PAGU INDIKATIF (Rp)	LOKASI	SUMBER DANA	PRIORITAS			TARGET	PAGU INDIKATIF (Rp)	
											NASIONAL	DAERAH				
1	2	3	4	5	6	7	8	9	10	11	12	13	14	15	16	17
	7.01.01.2.02	Administrasi Keuangan Perangkat Daerah	-	100 % 100 %			-	1.387.045.249,00			-	-	-	100 % 100 %	1.170.077.392,00	KECAMATAN RENAH PAMENANG
	7.01.01.2.02.0001	Penyediaan Gaji dan Tunjangan ASN														
			0	45 Orang/bulan			0 0	1.273.545.249,00	Kab. Merangin, Renah Pamenang, Semua Kel/Desa	DANA TRANSFER UMUM-DANA ALOKASI UMUM	-	-	-	18 Orang/bulan	1.060.077.392,00	KECAMATAN RENAH PAMENANG
	7.01.01.2.02.0003	Pelaksanaan Penatausahaan dan Pengujian/Verifikasi Keuangan SKPD														
			0	6 Dokumen			0 0	107.000.000,00	Kab. Merangin, Semua Kecamatan, Semua Kel/Desa	DANA TRANSFER UMUM-DANA ALOKASI UMUM	-	-	-	2 Dokumen	105.000.000,00	KECAMATAN RENAH PAMENANG
	7.01.01.2.02.0005	Koordinasi dan Penyusunan Laporan Keuangan Akhir Tahun SKPD														
			0	3 Laporan			0 0	3.000.000,00	Kab. Merangin, Renah Pamenang, Semua Kel/Desa	DANA TRANSFER UMUM-DANA ALOKASI UMUM	-	-	-	1 Laporan	2.500.000,00	KECAMATAN RENAH PAMENANG
	7.01.01.2.02.0007	Koordinasi dan Penyusunan Laporan Keuangan Bulanan/ Triwulanan/ Semesteran SKPD														
			0	12 Laporan			0 0	3.500.000,00	Kab. Merangin, Renah Pamenang, Semua Kel/Desa	DANA TRANSFER UMUM-DANA ALOKASI UMUM	-	-	-	4 Laporan	2.500.000,00	KECAMATAN RENAH PAMENANG
	7.01.01.2.03	Administrasi Barang Milik Daerah pada Perangkat Daerah	-	100 % 100 %			-	3.000.000,00			-	3 - Tata Kelola Pemerintahan Peningkatan Sumber Daya Manusia Yang Berdaya Saing	-	100 % 100 %	4.000.000,00	KECAMATAN RENAH PAMENANG
	7.01.01.2.03.0006	Penatausahaan Barang Milik Daerah pada SKPD														
			Jumlah Laporan Penatausahaan Barang Milik Daerah pada SKPD	6 Laporan			2 Laporan	3.000.000,00	Kab. Merangin, Renah Pamenang, Semua Kel/Desa	DANA TRANSFER UMUM-DANA ALOKASI UMUM	-	3 - Tata Kelola Pemerintahan Peningkatan Sumber Daya Manusia Yang Berdaya Saing	-	2 Laporan	4.000.000,00	KECAMATAN RENAH PAMENANG
	7.01.01.2.05	Administrasi Kepegawaian Perangkat Daerah	-	100 % 100 %			-	34.500.000,00			-	-	-	100 % 100 %	22.000.000,00	KECAMATAN RENAH PAMENANG
	7.01.01.2.05.0002	Pengadaan Pakaian Dinas beserta Atribut Kelengkapannya														

NO	KODE	URUSAN / BIDANG URUSAN / PROGRAM / KEGIATAN / SUB KEGIATAN	INDIKATOR PROGRAM / KEGIATAN / SUB KEGIATAN	TARGET AKHIR PERIODE RENSTRA OPD	REALISASI CAPAIAN RENJA OPD TAHUN 2023	PRAKIRAAN CAPAIAN TARGET RENJA OPD TAHUN 2024	CAPAIAN KINERJA DAN KERANGKA PENDANAAN						KELOMPOK SASARAN	PRAKIRAAN MAJU RENCANA TAHUN 2026		PERANGKAT DAERAH PENANGGUNG JAWAB
							TARGET 2025	PAGU INDIKATIF (Rp)	LOKASI	SUMBER DANA	PRIORITAS			TARGET	PAGU INDIKATIF (Rp)	
											NASIONAL	DAERAH				
1	2	3	4	5	6	7	8	9	10	11	12	13	14	15	16	17
			0	3 Paket			0 0	12.500.000,00	Kab. Merangin, Renah Pamenang, Semua Kel/Desa	DANA TRANSFER UMUM-DANA ALOKASI UMUM	-	-	-	1 Paket	7.000.000,00	KECAMATAN RENAH PAMENANG
	7.01.01.2.05.0011	Bimbingan Teknis Implementasi Peraturan Perundang-Undangan														
			0	6 Orang			0 0	22.000.000,00	Kab. Merangin, Semua Kecamatan, Semua Kel/Desa	DANA TRANSFER UMUM-DANA ALOKASI UMUM	-	-	-	2 Orang	15.000.000,00	KECAMATAN RENAH PAMENANG
	7.01.01.2.06	Administrasi Umum Perangkat Daerah	-	100 % 100 %			-	155.500.000,00			-	3 - Tata Kelola Pemerintahan Peningkatan Sumber Daya Manusia Yang Berdaya Saing	-	100 % 100 %	85.500.000,00	KECAMATAN RENAH PAMENANG
	7.01.01.2.06.0001	Penyediaan Komponen Instalasi Listrik/Penerangan Bangunan Kantor														
			Jumlah Paket Komponen Instalasi Listrik/Penerangan Bangunan Kantor yang Disediakan	9 Paket			3 Paket	8.500.000,00	Kab. Merangin, Renah Pamenang, Semua Kel/Desa	DANA TRANSFER UMUM-DANA ALOKASI UMUM	-	3 - Tata Kelola Pemerintahan Peningkatan Sumber Daya Manusia Yang Berdaya Saing	-	3 Paket	1.500.000,00	KECAMATAN RENAH PAMENANG
	7.01.01.2.06.0004	Penyediaan Bahan Logistik Kantor														
			Jumlah Paket Bahan Logistik Kantor yang Disediakan	9 Paket			10 Paket	48.000.000,00	Kab. Merangin, Renah Pamenang, Semua Kel/Desa	DANA TRANSFER UMUM-DANA ALOKASI UMUM	-	3 - Tata Kelola Pemerintahan Peningkatan Sumber Daya Manusia Yang Berdaya Saing	-	3 Paket	20.000.000,00	KECAMATAN RENAH PAMENANG
	7.01.01.2.06.0005	Penyediaan Barang Cetakan dan Penggandaan														
			Jumlah Paket Barang Cetakan dan Penggandaan yang Disediakan	7 Paket			3 Paket	5.000.000,00	Kab. Merangin, Renah Pamenang, Semua Kel/Desa	DANA TRANSFER UMUM-DANA ALOKASI UMUM	-	3 - Tata Kelola Pemerintahan Peningkatan Sumber Daya Manusia Yang Berdaya Saing	-	4 Paket	2.500.000,00	KECAMATAN RENAH PAMENANG
	7.01.01.2.06.0006	Penyediaan Bahan Bacaan dan Peraturan Perundang-undangan														

NO	KODE	URUSAN / BIDANG URUSAN / PROGRAM / KEGIATAN / SUB KEGIATAN	INDIKATOR PROGRAM / KEGIATAN / SUB KEGIATAN	TARGET AKHIR PERIODE RENSTRA OPD	REALISASI CAPAIAN RENJA OPD TAHUN 2023	PRAKIRAAN CAPAIAN TARGET RENJA OPD TAHUN 2024	CAPAIAN KINERJA DAN KERANGKA PENDANAAN						KELOMPOK SASARAN	PRAKIRAAN MAJU RENCANA TAHUN 2026		PERANGKAT DAERAH PENANGGUNG JAWAB
							TARGET 2025	PAGU INDIKATIF (Rp)	LOKASI	SUMBER DANA	PRIORITAS			TARGET	PAGU INDIKATIF (Rp)	
											NASIONAL	DAERAH				
1	2	3	4	5	6	7	8	9	10	11	12	13	14	15	16	17
			Jumlah Dokumen Bahan Bacaan dan Peraturan Perundang-Undangan yang Disediakan	3 Dokumen			1 Dokumen	5.000.000,00	Kab. Merangin, Renah Pamenang, Semua Kel/Desa	DANA TRANSFER UMUM-DANA ALOKASI UMUM	-	3 - Tata Kelola Pemerintahan Peningkatan Sumber Daya Manusia Yang Berdaya Saing	-	3 Dokumen	1.500.000,00	KECAMATAN RENAH PAMENANG
	7.01.01.2.06.0009	Penyelenggaraan Rapat Koordinasi dan Konsultasi SKPD														
			Jumlah Laporan Penyelenggaraan Rapat Koordinasi dan Konsultasi SKPD	412 Laporan			1 Laporan	89.000.000,00	Kab. Merangin, Renah Pamenang, Semua Kel/Desa	DANA TRANSFER UMUM-DANA ALOKASI UMUM	-	3 - Tata Kelola Pemerintahan Peningkatan Sumber Daya Manusia Yang Berdaya Saing	-	137 Laporan	60.000.000,00	KECAMATAN RENAH PAMENANG
	7.01.01.2.07	Pengadaan Barang Milik Daerah Penunjang Urusan Pemerintah Daerah	-	100 %			-	73.075.000,00			-	3 - Tata Kelola Pemerintahan Peningkatan Sumber Daya Manusia Yang Berdaya Saing	-	100 %	69.200.000,00	KECAMATAN RENAH PAMENANG
	7.01.01.2.07.0001	Pengadaan Kendaraan Perorangan Dinas atau Kendaraan Dinas Jabatan														
			Jumlah Unit Kendaraan Perorangan Dinas atau Kendaraan Dinas Jabatan yang Disediakan	3 Unit			1 Unit	21.875.000,00	Kab. Merangin, Renah Pamenang, Semua Kel/Desa	DANA TRANSFER UMUM-DANA ALOKASI UMUM	-	3 - Tata Kelola Pemerintahan Peningkatan Sumber Daya Manusia Yang Berdaya Saing	-	1 Unit	29.000.000,00	KECAMATAN RENAH PAMENANG
	7.01.01.2.07.0005	Pengadaan Mebel														
			Jumlah Paket Mebel yang Disediakan	8 Unit			3 Unit	13.200.000,00	Kab. Merangin, Renah Pamenang, Semua Kel/Desa	DANA TRANSFER UMUM-DANA ALOKASI UMUM	-	3 - Tata Kelola Pemerintahan Peningkatan Sumber Daya Manusia Yang Berdaya Saing	-	3 Unit	15.200.000,00	KECAMATAN RENAH PAMENANG
	7.01.01.2.07.0006	Pengadaan Peralatan dan Mesin Lainnya														

NO	KODE	URUSAN / BIDANG URUSAN / PROGRAM / KEGIATAN / SUB KEGIATAN	INDIKATOR PROGRAM / KEGIATAN / SUB KEGIATAN	TARGET AKHIR PERIODE RENSTRA OPD	REALISASI CAPAIAN RENJA OPD TAHUN 2023	PRAKIRAAN CAPAIAN TARGET RENJA OPD TAHUN 2024	CAPAIAN KINERJA DAN KERANGKA PENDANAAN						KELOMPOK SASARAN	PRAKIRAAN MAJU RENCANA TAHUN 2026		PERANGKAT DAERAH PENANGGUNG JAWAB
							TARGET 2025	PAGU INDIKATIF (Rp)	LOKASI	SUMBER DANA	PRIORITAS			TARGET	PAGU INDIKATIF (Rp)	
											NASIONAL	DAERAH				
1	2	3	4	5	6	7	8	9	10	11	12	13	14	15	16	17
			Jumlah Unit Peralatan dan Mesin Lainnya yang Disediakan	8 Unit			3 Unit	22.000.000,00	Kab. Merangin, Renah Pamenang, Semua Kel/Desa	DANA TRANSFER UMUM-DANA ALOKASI UMUM	-	3 - Tata Kelola Pemerintahan Peningkatan Sumber Daya Manusia Yang Berdaya Saing	-	3 Unit	25.000.000,00	KECAMATAN RENAH PAMENANG
	7.01.01.2.07.0010	Pengadaan Sarana dan Prasarana Gedung Kantor atau Bangunan Lainnya														
			Jumlah Unit Sarana dan Prasarana Gedung Kantor atau Bangunan Lainnya yang Disediakan	3 Unit			3 Unit	16.000.000,00	Kab. Merangin, Renah Pamenang, Semua Kel/Desa	DANA TRANSFER UMUM-DANA ALOKASI UMUM	-	3 - Tata Kelola Pemerintahan Peningkatan Sumber Daya Manusia Yang Berdaya Saing	-	1 Unit	0,00	KECAMATAN RENAH PAMENANG
	7.01.01.2.08	Penyediaan Jasa Penunjang Urusan Pemerintahan Daerah	-	99 %			-	114.500.000,00			-	3 - Tata Kelola Pemerintahan Peningkatan Sumber Daya Manusia Yang Berdaya Saing	-	99 %	136.500.000,00	KECAMATAN RENAH PAMENANG
	7.01.01.2.08.0001	Penyediaan Jasa Surat Menyurat														
			Jumlah Laporan Penyediaan Jasa Surat Menyurat	36 Laporan			1 Laporan	1.900.000,00	Kab. Merangin, Renah Pamenang, Semua Kel/Desa	DANA TRANSFER UMUM-DANA ALOKASI UMUM	-	3 - Tata Kelola Pemerintahan Peningkatan Sumber Daya Manusia Yang Berdaya Saing	-	12 Laporan	1.500.000,00	KECAMATAN RENAH PAMENANG
	7.01.01.2.08.0002	Penyediaan Jasa Komunikasi, Sumber Daya Air dan Listrik														
			Jumlah Laporan Penyediaan Jasa Komunikasi, Sumber Daya Air dan Listrik yang Disediakan	36 Laporan			12 Laporan	13.600.000,00	Kab. Merangin, Renah Pamenang, Semua Kel/Desa	DANA TRANSFER UMUM-DANA ALOKASI UMUM	-	3 - Tata Kelola Pemerintahan Peningkatan Sumber Daya Manusia Yang Berdaya Saing	-	12 Laporan	15.000.000,00	KECAMATAN RENAH PAMENANG
	7.01.01.2.08.0004	Penyediaan Jasa Pelayanan Umum Kantor														

NO	KODE	URUSAN / BIDANG URUSAN / PROGRAM / KEGIATAN / SUB KEGIATAN	INDIKATOR PROGRAM / KEGIATAN / SUB KEGIATAN	TARGET AKHIR PERIODE RENSTRA OPD	REALISASI CAPAIAN RENJA OPD TAHUN 2023	PRAKIRAAN CAPAIAN TARGET RENJA OPD TAHUN 2024	CAPAIAN KINERJA DAN KERANGKA PENDANAAN						KELOMPOK SASARAN	PRAKIRAAN MAJU RENCANA TAHUN 2026		PERANGKAT DAERAH PENANGGUNG JAWAB
							TARGET 2025	PAGU INDIKATIF (Rp)	LOKASI	SUMBER DANA	PRIORITAS			TARGET	PAGU INDIKATIF (Rp)	
											NASIONAL	DAERAH				
1	2	3	4	5	6	7	8	9	10	11	12	13	14	15	16	17
			Jumlah Laporan Penyediaan Jasa Pelayanan Umum Kantor yang Disediakan	36 Laporan			12 Laporan	99.000.000,00	Kab. Merangin, Renah Pamenang, Semua Kel/Desa	DANA TRANSFER UMUM-DANA ALOKASI UMUM	-	3 - Tata Kelola Pemerintahan Peningkatan Sumber Daya Manusia Yang Berdaya Saing	-	12 Laporan	120.000.000,00	KECAMATAN RENAH PAMENANG
	7.01.01.2.09	Pemeliharaan Barang Milik Daerah Penunjang Urusan Pemerintahan Daerah	-	100 %			-	77.625.000,00			-	3 - Tata Kelola Pemerintahan Peningkatan Sumber Daya Manusia Yang Berdaya Saing	-	100 %	69.500.000,00	KECAMATAN RENAH PAMENANG
	7.01.01.2.09.0001	Penyediaan Jasa Pemeliharaan, Biaya Pemeliharaan, dan Pajak Kendaraan Perorangan Dinas atau Kendaraan Dinas Jabatan														
			Jumlah Kendaraan Perorangan Dinas atau Kendaraan Dinas Jabatan yang Dipelihara dan dibayarkan Pajaknya	24 Unit			8 Unit	27.000.000,00	Kab. Merangin, Renah Pamenang, Semua Kel/Desa	DANA TRANSFER UMUM-DANA ALOKASI UMUM	-	3 - Tata Kelola Pemerintahan Peningkatan Sumber Daya Manusia Yang Berdaya Saing	-	9 Unit	29.000.000,00	KECAMATAN RENAH PAMENANG
	7.01.01.2.09.0002	Penyediaan Jasa Pemeliharaan, Biaya Pemeliharaan, Pajak dan Perizinan Kendaraan Dinas Operasional atau Lapangan														
			Jumlah Kendaraan Dinas Operasional atau Lapangan yang Dipelihara dan dibayarkan Pajak dan Perizinannya	23 Unit			8 Unit	22.000.000,00	Kab. Merangin, Renah Pamenang, Semua Kel/Desa	DANA TRANSFER UMUM-DANA ALOKASI UMUM	-	3 - Tata Kelola Pemerintahan Peningkatan Sumber Daya Manusia Yang Berdaya Saing	-	8 Unit	16.500.000,00	KECAMATAN RENAH PAMENANG
	7.01.01.2.09.0006	Pemeliharaan Peralatan dan Mesin Lainnya														
			Jumlah Peralatan dan Mesin Lainnya yang Dipelihara	24 Unit			5 Unit	12.500.000,00	Kab. Merangin, Renah Pamenang, Semua Kel/Desa	DANA TRANSFER UMUM-DANA ALOKASI UMUM	-	3 - Tata Kelola Pemerintahan Peningkatan Sumber Daya Manusia Yang Berdaya Saing	-	10 Unit	5.000.000,00	KECAMATAN RENAH PAMENANG
	7.01.01.2.09.0009	Pemeliharaan/Rehabilitasi Gedung Kantor dan Bangunan Lainnya														

NO	KODE	URUSAN / BIDANG URUSAN / PROGRAM / KEGIATAN / SUB KEGIATAN	INDIKATOR PROGRAM / KEGIATAN / SUB KEGIATAN	TARGET AKHIR PERIODE RENSTRA OPD	REALISASI CAPAIAN RENJA OPD TAHUN 2023	PRAKIRAAN CAPAIAN TARGET RENJA OPD TAHUN 2024	CAPAIAN KINERJA DAN KERANGKA PENDANAAN						KELOMPOK SASARAN	PRAKIRAAN MAJU RENCANA TAHUN 2026		PERANGKAT DAERAH PENANGGUNG JAWAB
							TARGET 2025	PAGU INDIKATIF (Rp)	LOKASI	SUMBER DANA	PRIORITAS			TARGET	PAGU INDIKATIF (Rp)	
											NASIONAL	DAERAH				
1	2	3	4	5	6	7	8	9	10	11	12	13	14	15	16	17
			Jumlah Gedung Kantor dan Bangunan Lainnya yang Dipelihara/Direhabilitasi	3 Unit			1 Unit	16.125.000,00	Kab. Merangin, Renah Pamenang, Semua Kel/Desa	DANA TRANSFER UMUM-DANA ALOKASI UMUM	-	3 - Tata Kelola Pemerintahan Peningkatan Sumber Daya Manusia Yang Berdaya Saing	-	1 Unit	19.000.000,00	KECAMATAN RENAH PAMENANG
2.	**7.01.02**	**PROGRAM PENYELENGGARAAN PEMERINTAHAN DAN PELAYANAN PUBLIK**	**-**	**-**			**-**	**125.200.000,00**						**-**	**32.000.000,00**	
	7.01.02.2.01	Koordinasi Penyelenggaraan Kegiatan Pemerintahan di Tingkat Kecamatan	-	99 %			-	107.200.000,00			-	-	-	98 %	29.000.000,00	KECAMATAN RENAH PAMENANG
	7.01.02.2.01.0001	Koordinasi/Sinergi Perencanaan dan Pelaksanaan Kegiatan Pemerintahan dengan Perangkat Daerah dan Instansi Vertikal Terkait														
			0	3 Laporan			0 0	25.000.000,00	Kab. Merangin, Renah Pamenang, Semua Kel/Desa	DANA TRANSFER UMUM-DANA ALOKASI UMUM	-	-	-	1 Laporan	4.000.000,00	KECAMATAN RENAH PAMENANG
	7.01.02.2.01.0002	Peningkatan Efektifitas Kegiatan Pemerintahan di Tingkat Kecamatan														
			0	6 Dokumen			0 0	82.200.000,00	Kab. Merangin, Semua Kecamatan, Semua Kel/Desa	DANA TRANSFER UMUM-DANA ALOKASI UMUM	-	-	-	2 Dokumen	25.000.000,00	KECAMATAN RENAH PAMENANG
	7.01.02.2.02	Penyelenggaraan Urusan Pemerintahan yang Tidak Dilaksanakan oleh Unit Kerja Perangkat Daerah yang Ada di Kecamatan	-	99 %			-	18.000.000,00			-	-	-	98 %	3.000.000,00	KECAMATAN RENAH PAMENANG
	7.01.02.2.02.0003	Peningkatan Efektifitas Pelaksanaan Pelayanan kepada Masyarakat di Wilayah Kecamatan														
			0	36 Laporan			0 0	18.000.000,00	Kab. Merangin, Renah Pamenang, Semua Kel/Desa	DANA TRANSFER UMUM-DANA ALOKASI UMUM	-	-	-	12 Laporan	3.000.000,00	KECAMATAN RENAH PAMENANG
3.	**7.01.03**	**PROGRAM PEMBERDAYAAN MASYARAKAT DESA DAN KELURAHAN**	**-**	**-**			**-**	**112.000.000,00**						**-**	**70.000.000,00**	
	7.01.03.2.01	Koordinasi Kegiatan Pemberdayaan Desa	-	95 %			-	55.000.000,00			-	-	-	95 %	50.000.000,00	KECAMATAN RENAH PAMENANG
	7.01.03.2.01.0003	Peningkatan Efektifitas Kegiatan Pemberdayaan Masyarakat di Wilayah Kecamatan														
			0	6 Laporan			0 0	55.000.000,00	Kab. Merangin, Renah Pamenang, Semua Kel/Desa	DANA TRANSFER UMUM-DANA ALOKASI UMUM	-	-	-	2 Laporan	50.000.000,00	KECAMATAN RENAH PAMENANG

NO	KODE	URUSAN / BIDANG URUSAN / PROGRAM / KEGIATAN / SUB KEGIATAN	INDIKATOR PROGRAM / KEGIATAN / SUB KEGIATAN	TARGET AKHIR PERIODE RENSTRA OPD	REALISASI CAPAIAN RENJA OPD TAHUN 2023	PRAKIRAAN CAPAIAN TARGET RENJA OPD TAHUN 2024	CAPAIAN KINERJA DAN KERANGKA PENDANAAN						KELOMPOK SASARAN	PRAKIRAAN MAJU RENCANA TAHUN 2026		PERANGKAT DAERAH PENANGGUNG JAWAB
							TARGET 2025	PAGU INDIKATIF (Rp)	LOKASI	SUMBER DANA	PRIORITAS			TARGET	PAGU INDIKATIF (Rp)	
											NASIONAL	DAERAH				
1	2	3	4	5	6	7	8	9	10	11	12	13	14	15	16	17
	7.01.03.2.03	Pemberdayaan Lembaga Kemasyarakatan Tingkat Kecamatan	-	95 %			-	57.000.000,00			-	-	-	95 %	20.000.000,00	KECAMATAN RENAH PAMENANG
	7.01.03.2.03.0001	Penyelenggaraan Lembaga Kemasyarakatan														
			0	6 Lembaga Kemasyarakatan			0 0	57.000.000,00	Kab. Merangin, Renah Pamenang, Semua Kel/Desa	DANA TRANSFER UMUM-DANA ALOKASI UMUM	-	-	-	2 Lembaga Kemasyarakatan	20.000.000,00	KECAMATAN RENAH PAMENANG
4.	**7.01.04**	**PROGRAM KOORDINASI KETENTRAMAN DAN KETERTIBAN UMUM**	**-**	**-**			**-**	**7.000.000,00**						**-**	**11.000.000,00**	
	7.01.04.2.01	Koordinasi Upaya Penyelenggaraan Ketenteraman dan Ketertiban Umum	-	100 %			-	7.000.000,00			-	-	-	100 %	11.000.000,00	KECAMATAN RENAH PAMENANG
	7.01.04.2.01.0001	Sinergitas dengan Kepolisian Negara Republik Indonesia, Tentara Nasional Indonesia dan Instansi Vertikal di Wilayah Kecamatan														
			0	12 Laporan			0 0	5.000.000,00	Kab. Merangin, Renah Pamenang, Semua Kel/Desa	DANA TRANSFER UMUM-DANA ALOKASI UMUM	-	-	-	4 Laporan	7.000.000,00	KECAMATAN RENAH PAMENANG
	7.01.04.2.01.0002	Harmonisasi Hubungan dengan Tokoh Agama dan Tokoh Masyarakat														
			Jumlah Laporan Pelaksanaan Harmonisasi Hubungan dengan Tokoh Agama dan Tokoh Masyarakat	6 Laporan			1 Laporan	2.000.000,00	Kab. Merangin, Renah Pamenang, Semua Kel/Desa	DANA TRANSFER UMUM-DANA ALOKASI UMUM	-	3 - Tata Kelola Pemerintahan Peningkatan Sumber Daya Manusia Yang Berdaya Saing	-	2 Laporan	4.000.000,00	KECAMATAN RENAH PAMENANG
5.	**7.01.06**	**PROGRAM PEMBINAAN DAN PENGAWASAN PEMERINTAHAN DESA**	**-**	**-**			**-**	**60.500.000,00**						**-**	**82.000.000,00**	
	7.01.06.2.01	Fasilitasi, Rekomendasi dan Koordinasi Pembinaan dan Pengawasan Pemerintahan Desa	-	98 %			-	60.500.000,00			-	-	-	98 %	82.000.000,00	KECAMATAN RENAH PAMENANG
	7.01.06.2.01.0002	Fasilitasi Administrasi Tata Pemerintahan Desa														
			0	12 Dokumen			0 0	8.500.000,00	Kab. Merangin, Renah Pamenang, Semua Kel/Desa	DANA TRANSFER UMUM-DANA ALOKASI UMUM	-	-	-	4 Dokumen	7.000.000,00	KECAMATAN RENAH PAMENANG
	7.01.06.2.01.0003	Fasilitasi Pengelolaan Keuangan Desa dan Pendayagunaan Aset Desa														

NO	KODE	URUSAN / BIDANG URUSAN / PROGRAM / KEGIATAN / SUB KEGIATAN	INDIKATOR PROGRAM / KEGIATAN / SUB KEGIATAN	TARGET AKHIR PERIODE RENSTRA OPD	REALISASI CAPAIAN RENJA OPD TAHUN 2023	PRAKIRAAN CAPAIAN TARGET RENJA OPD TAHUN 2024	CAPAIAN KINERJA DAN KERANGKA PENDANAAN						KELOMPOK SASARAN	PRAKIRAAN MAJU RENCANA TAHUN 2026		PERANGKAT DAERAH PENANGGUNG JAWAB
							TARGET 2025	PAGU INDIKATIF (Rp)	LOKASI	SUMBER DANA	PRIORITAS			TARGET	PAGU INDIKATIF (Rp)	
											NASIONAL	DAERAH				
1	2	3	4	5	6	7	8	9	10	11	12	13	14	15	16	17
			Jumlah Dokumen yang Difasilitasi dalam rangka Pengelolaan Keuangan Desa dan Pendayagunaan Aset Desa	12 Dokumen			1 Dokumen	2.000.000,00	Kab. Merangin, Renah Pamenang, Semua Kel/Desa	DANA TRANSFER UMUM-DANA ALOKASI UMUM	-	4 - Pembangunan Sosial Budaya Peningkatan Sumber Daya Manusia Yang Berdaya Saing	-	4 Dokumen	5.000.000,00	KECAMATAN RENAH PAMENANG
	7.01.06.2.01.0017	Koordinasi Pendampingan Desa di Wilayahnya														
			-				-	50.000.000,00	Kab. Merangin, Renah Pamenang, Semua Kel/Desa	BANTUAN KEUANGAN KHUSUS DARI PEMERINTAH DAERAH PROVINSI	-	-	-		70.000.000,00	KECAMATAN RENAH PAMENANG
	J U M L A H							**2.170.945.249,00**							**1.768.277.392,00**	

PENETAPAN RENCANA KERJA ORGANISASI PERANGKAT DAERAH (RENJA OPD)
KECAMATAN PAMENANG SELATAN KAB. MERANGIN
TAHUN 2025

NO	KODE	URUSAN / BIDANG URUSAN / PROGRAM / KEGIATAN / SUB KEGIATAN	INDIKATOR PROGRAM / KEGIATAN / SUB KEGIATAN	TARGET AKHIR PERIODE RENSTRA OPD	REALISASI CAPAIAN RENJA OPD TAHUN 2023	PRAKIRAAN CAPAIAN TARGET RENJA OPD TAHUN 2024	CAPAIAN KINERJA DAN KERANGKA PENDANAAN						KELOMPOK SASARAN	PRAKIRAAN MAJU RENCANA TAHUN 2026		PERANGKAT DAERAH PENANGGUNG JAWAB
							TARGET 2025	PAGU INDIKATIF (Rp)	LOKASI	SUMBER DANA	PRIORITAS			TARGET	PAGU INDIKATIF (Rp)	
											NASIONAL	DAERAH				
1	2	3	4	5	6	7	8	9	10	11	12	13	14	15	16	17
		KECAMATAN PAMENANG SELATAN						**3.330.578.000,00**							**1.192.000.000,00**	
	7	**UNSUR KEWILAYAHAN**						**3.330.578.000,00**							**1.192.000.000,00**	
	7.01	**KECAMATAN**						**3.330.578.000,00**							**1.192.000.000,00**	
1.	**7.01.01**	**PROGRAM PENUNJANG URUSAN PEMERINTAHAN DAERAH KABUPATEN/KOTA**	***Persentase Pemenuhan Penunjang Urusan Pemerintahan Nilai Evaluasi AKIP SKPD***	**99 % A**			**99 % BB**	**3.075.578.000,00**						**99 % A**	**899.000.000,00**	
	7.01.01.2.01	Perencanaan, Penganggaran, dan Evaluasi Kinerja Perangkat Daerah	*Persentase Pemenuhan Penunjang Urusan Pemerintahan Cakupan Tersedianya Perencanaan, Penganggaran dan Evaluasi Perangkat Daerah*	100 %			98 % 100 %	46.000.000,00			-	Mewujudkan Tatakelola Pemerintahan Yang Efektif, Bersih dan Melayani	-	100 %	73.000.000,00	KECAMATAN PAMENANG SELATAN
	7.01.01.2.01.0001	Penyusunan Dokumen Perencanaan Perangkat Daerah														
			Jumlah Dokumen Perencanaan Perangkat Daerah	9 Dokumen			4 Dokumen	5.000.000,00	Kab. Merangin, Semua Kecamatan, Semua Kel/Desa	PENDAPATAN ASLI DAERAH (PAD)	-	Mewujudkan Tatakelola Pemerintahan Yang Efektif, Bersih dan Melayani	-	4 Dokumen	11.000.000,00	KECAMATAN PAMENANG SELATAN
	7.01.01.2.01.0002	Koordinasi dan Penyusunan Dokumen RKA-SKPD														
			Jumlah Dokumen RKA-SKPD dan Laporan Hasil Koordinasi Penyusunan Dokumen RKA-SKPD	11 Dokumen			1 Dokumen	5.000.000,00	Kab. Merangin, Pamenang Selatan, Semua Kel/Desa	PENDAPATAN ASLI DAERAH (PAD)	-	Mewujudkan Tatakelola Pemerintahan Yang Efektif, Bersih dan Melayani	-	4 Dokumen	9.000.000,00	KECAMATAN PAMENANG SELATAN
	7.01.01.2.01.0003	Koordinasi dan Penyusunan Dokumen Perubahan RKA-SKPD														
			Jumlah Dokumen Perubahan RKA-SKPD dan Laporan Hasil Koordinasi Penyusunan Dokumen Perubahan RKA-SKPD	7 Dokumen			1 Dokumen	7.000.000,00	Kab. Merangin, Pamenang Selatan, Semua Kel/Desa	PENDAPATAN ASLI DAERAH (PAD)	-	Mewujudkan Tatakelola Pemerintahan Yang Efektif, Bersih dan Melayani	-	3 Dokumen	11.000.000,00	KECAMATAN PAMENANG SELATAN
	7.01.01.2.01.0004	Koordinasi dan Penyusunan DPA-SKPD														
			Jumlah Dokumen DPA-SKPD dan Laporan Hasil Koordinasi Penyusunan Dokumen DPA-SKPD	11 Dokumen			1 Dokumen	7.000.000,00	Kab. Merangin, Pamenang Selatan, Semua Kel/Desa	PENDAPATAN ASLI DAERAH (PAD)	-	Peningkatan Infrastruktur Pelayanan Publik	-	4 Dokumen	9.000.000,00	KECAMATAN PAMENANG SELATAN
	7.01.01.2.01.0005	Koordinasi dan Penyusunan Perubahan DPA- SKPD														

NO	KODE	URUSAN / BIDANG URUSAN / PROGRAM / KEGIATAN / SUB KEGIATAN	INDIKATOR PROGRAM / KEGIATAN / SUB KEGIATAN	TARGET AKHIR PERIODE RENSTRA OPD	REALISASI CAPAIAN RENJA OPD TAHUN 2023	PRAKIRAAN CAPAIAN TARGET RENJA OPD TAHUN 2024	CAPAIAN KINERJA DAN KERANGKA PENDANAAN						KELOMPOK SASARAN	PRAKIRAAN MAJU RENCANA TAHUN 2026		PERANGKAT DAERAH PENANGGUNG JAWAB
							TARGET 2025	PAGU INDIKATIF (Rp)	LOKASI	SUMBER DANA	PRIORITAS			TARGET	PAGU INDIKATIF (Rp)	
											NASIONAL	DAERAH				
1	2	3	4	5	6	7	8	9	10	11	12	13	14	15	16	17
			Jumlah Dokumen Perubahan DPA-SKPD dan Laporan Hasil Koordinasi Penyusunan Dokumen Perubahan DPA-SKPD	6 Dokumen			1 Dokumen	7.000.000,00	Kab. Merangin, Pamenang Selatan, Semua Kel/Desa	PENDAPATAN ASLI DAERAH (PAD)	-	Mewujudkan Tatakelola Pemerintahan Yang Efektif, Bersih dan Melayani	-	2 Dokumen	11.000.000,00	KECAMATAN PAMENANG SELATAN
	7.01.01.2.01.0006	Koordinasi dan Penyusunan Laporan Capaian Kinerja dan Ikhtisar Realisasi Kinerja SKPD														
			Jumlah Laporan Capaian Kinerja dan Ikhtisar Realisasi Kinerja SKPD dan Laporan Hasil Koordinasi Penyusunan Laporan Capaian Kinerja dan Ikhtisar Realisasi Kinerja SKPD	28 Laporan			1 Laporan	7.000.000,00	Kab. Merangin, Pamenang Selatan, Semua Kel/Desa	PENDAPATAN ASLI DAERAH (PAD)	-	Peningkatan Infrastruktur Pelayanan Publik	-	9 Laporan	11.000.000,00	KECAMATAN PAMENANG SELATAN
	7.01.01.2.01.0007	Evaluasi Kinerja Perangkat Daerah														
			Jumlah Laporan Evaluasi Kinerja Perangkat Daerah	11 Laporan			1 Laporan	8.000.000,00	Kab. Merangin, Pamenang Selatan, Semua Kel/Desa	PENDAPATAN ASLI DAERAH (PAD)	-	Mewujudkan Tatakelola Pemerintahan Yang Efektif, Bersih dan Melayani	-	4 Laporan	11.000.000,00	KECAMATAN PAMENANG SELATAN
	7.01.01.2.02	Administrasi Keuangan Perangkat Daerah	-	100 %			-	2.577.000.000,00			-	1 - Peningkatan Produktivitas Daerah Mewujudkan Tatakelola Pemerintahan Yang Efektif, Bersih dan Melayani	-	100 %	275.000.000,00	KECAMATAN PAMENANG SELATAN
	7.01.01.2.02.0001	Penyediaan Gaji dan Tunjangan ASN														
			Jumlah Orang yang Menerima Gaji dan Tunjangan ASN	12 Orang/bulan			15 Orang/bulan	2.322.000.000,00	Kab. Merangin, Pamenang Selatan, Semua Kel/Desa	PENDAPATAN ASLI DAERAH (PAD)	-	1 - Peningkatan Produktivitas Daerah Mewujudkan Tatakelola Pemerintahan Yang Efektif, Bersih dan Melayani	-	12 Orang/bulan	3.000.000,00	KECAMATAN PAMENANG SELATAN
	7.01.01.2.02.0003	Pelaksanaan Penatausahaan dan Pengujian/Verifikasi Keuangan SKPD														

NO	KODE	URUSAN / BIDANG URUSAN / PROGRAM / KEGIATAN / SUB KEGIATAN	INDIKATOR PROGRAM / KEGIATAN / SUB KEGIATAN	TARGET AKHIR PERIODE RENSTRA OPD	REALISASI CAPAIAN RENJA OPD TAHUN 2023	PRAKIRAAN CAPAIAN TARGET RENJA OPD TAHUN 2024	CAPAIAN KINERJA DAN KERANGKA PENDANAAN						KELOMPOK SASARAN	PRAKIRAAN MAJU RENCANA TAHUN 2026		PERANGKAT DAERAH PENANGGUNG JAWAB
							TARGET 2025	PAGU INDIKATIF (Rp)	LOKASI	SUMBER DANA	PRIORITAS			TARGET	PAGU INDIKATIF (Rp)	
											NASIONAL	DAERAH				
1	2	3	4	5	6	7	8	9	10	11	12	13	14	15	16	17
			Jumlah Dokumen Penatausahaan dan Pengujian/Verifikasi Keuangan SKPD	12 Dokumen			8 Dokumen	240.000.000,00	Kab. Merangin, Pamenang Selatan, Semua Kel/Desa	PENDAPATAN ASLI DAERAH (PAD)	-	Mewujudkan Tatakelola Pemerintahan Yang Efektif, Bersih dan Melayani	-	12 Dokumen	250.000.000,00	KECAMATAN PAMENANG SELATAN
	7.01.01.2.02.0005	Koordinasi dan Penyusunan Laporan Keuangan Akhir Tahun SKPD														
			Jumlah Laporan Keuangan Akhir Tahun SKPD dan Laporan Hasil Koordinasi Penyusunan Laporan Keuangan Akhir Tahun SKPD	4 Laporan			1 Laporan	7.000.000,00	Kab. Merangin, Pamenang Selatan, Semua Kel/Desa	PENDAPATAN ASLI DAERAH (PAD)	-	Mewujudkan Tatakelola Pemerintahan Yang Efektif, Bersih dan Melayani	-	1 Laporan	11.000.000,00	KECAMATAN PAMENANG SELATAN
	7.01.01.2.02.0007	Koordinasi dan Penyusunan Laporan Keuangan Bulanan/ Triwulanan/ Semesteran SKPD														
			Jumlah Laporan Keuangan Bulanan/ Triwulanan/ Semesteran SKPD dan Laporan Koordinasi Penyusunan Laporan Keuangan Bulanan/Triwulanan/Semesteran SKPD	7 Laporan			12 Laporan	8.000.000,00	Kab. Merangin, Pamenang Selatan, Semua Kel/Desa	PENDAPATAN ASLI DAERAH (PAD)	-	Mewujudkan Tatakelola Pemerintahan Yang Efektif, Bersih dan Melayani	-	2 Laporan	11.000.000,00	KECAMATAN PAMENANG SELATAN
	7.01.01.2.03	Administrasi Barang Milik Daerah pada Perangkat Daerah	-	100 %			-	8.000.000,00			-	Mewujudkan Tatakelola Pemerintahan Yang Efektif, Bersih dan Melayani	-	100 %	11.000.000,00	KECAMATAN PAMENANG SELATAN
	7.01.01.2.03.0006	Penatausahaan Barang Milik Daerah pada SKPD														
			Jumlah Laporan Penatausahaan Barang Milik Daerah pada SKPD	6 Laporan			4 Laporan	8.000.000,00	Kab. Merangin, Pamenang Selatan, Semua Kel/Desa	PENDAPATAN ASLI DAERAH (PAD)	-	Mewujudkan Tatakelola Pemerintahan Yang Efektif, Bersih dan Melayani	-	2 Laporan	11.000.000,00	KECAMATAN PAMENANG SELATAN
	7.01.01.2.05	Administrasi Kepegawaian Perangkat Daerah	-	100 %			-	80.000.000,00			-	Mewujudkan Tatakelola Pemerintahan Yang Efektif, Bersih dan Melayani	-	100 %	65.000.000,00	KECAMATAN PAMENANG SELATAN
	7.01.01.2.05.0002	Pengadaan Pakaian Dinas beserta Atribut Kelengkapannya														

NO	KODE	URUSAN / BIDANG URUSAN / PROGRAM / KEGIATAN / SUB KEGIATAN	INDIKATOR PROGRAM / KEGIATAN / SUB KEGIATAN	TARGET AKHIR PERIODE RENSTRA OPD	REALISASI CAPAIAN RENJA OPD TAHUN 2023	PRAKIRAAN CAPAIAN TARGET RENJA OPD TAHUN 2024	CAPAIAN KINERJA DAN KERANGKA PENDANAAN						KELOMPOK SASARAN	PRAKIRAAN MAJU RENCANA TAHUN 2026		PERANGKAT DAERAH PENANGGUNG JAWAB
							TARGET 2025	PAGU INDIKATIF (Rp)	LOKASI	SUMBER DANA	PRIORITAS			TARGET	PAGU INDIKATIF (Rp)	
											NASIONAL	DAERAH				
1	2	3	4	5	6	7	8	9	10	11	12	13	14	15	16	17
			Jumlah Paket Pakaian Dinas beserta Atribut Kelengkapan	6 Paket			20 Paket	30.000.000,00	Kab. Merangin, Pamenang Selatan, Semua Kel/Desa	PENDAPATAN ASLI DAERAH (PAD)	-	Mewujudkan Tatakelola Pemerintahan Yang Efektif, Bersih dan Melayani	-	2 Paket	25.000.000,00	KECAMATAN PAMENANG SELATAN
	7.01.01.2.05.0011	Bimbingan Teknis Implementasi Peraturan Perundang-Undangan														
			Jumlah Orang yang Mengikuti Bimbingan Teknis Implementasi Peraturan Perundang-Undangan	12 Orang			5 Orang	50.000.000,00	Kab. Merangin, Pamenang Selatan, Semua Kel/Desa	PENDAPATAN ASLI DAERAH (PAD)	-	Mewujudkan Tatakelola Pemerintahan Yang Efektif, Bersih dan Melayani	-	4 Orang	40.000.000,00	KECAMATAN PAMENANG SELATAN
	7.01.01.2.06	Administrasi Umum Perangkat Daerah	-	100 %			-	166.000.000,00			-	Mewujudkan Tatakelola Pemerintahan Yang Efektif, Bersih dan Melayani	-	100 %	194.000.000,00	KECAMATAN PAMENANG SELATAN
	7.01.01.2.06.0001	Penyediaan Komponen Instalasi Listrik/Penerangan Bangunan Kantor														
			Jumlah Paket Komponen Instalasi Listrik/Penerangan Bangunan Kantor yang Disediakan	9 Paket			4 Paket	15.000.000,00	Kab. Merangin, Pamenang Selatan, Semua Kel/Desa	PENDAPATAN ASLI DAERAH (PAD)	-	Mewujudkan Tatakelola Pemerintahan Yang Efektif, Bersih dan Melayani	-	3 Paket	15.000.000,00	KECAMATAN PAMENANG SELATAN
	7.01.01.2.06.0003	Penyediaan Peralatan Rumah Tangga														
			Jumlah Paket Peralatan Rumah Tangga yang Disediakan	6 Paket			12 Paket	40.000.000,00	Kab. Merangin, Pamenang Selatan, Semua Kel/Desa	PENDAPATAN ASLI DAERAH (PAD)	-	Mewujudkan Tatakelola Pemerintahan Yang Efektif, Bersih dan Melayani	-	2 Paket	40.000.000,00	KECAMATAN PAMENANG SELATAN
	7.01.01.2.06.0004	Penyediaan Bahan Logistik Kantor														
			Jumlah Paket Bahan Logistik Kantor yang Disediakan	12 Paket			12 Paket	55.000.000,00	Kab. Merangin, Pamenang Selatan, Semua Kel/Desa	PENDAPATAN ASLI DAERAH (PAD)	-	Mewujudkan Tatakelola Pemerintahan Yang Efektif, Bersih dan Melayani	-	4 Paket	70.000.000,00	KECAMATAN PAMENANG SELATAN
	7.01.01.2.06.0005	Penyediaan Barang Cetakan dan Penggandaan														

NO	KODE	URUSAN / BIDANG URUSAN / PROGRAM / KEGIATAN / SUB KEGIATAN	INDIKATOR PROGRAM / KEGIATAN / SUB KEGIATAN	TARGET AKHIR PERIODE RENSTRA OPD	REALISASI CAPAIAN RENJA OPD TAHUN 2023	PRAKIRAAN CAPAIAN TARGET RENJA OPD TAHUN 2024	CAPAIAN KINERJA DAN KERANGKA PENDANAAN						KELOMPOK SASARAN	PRAKIRAAN MAJU RENCANA TAHUN 2026		PERANGKAT DAERAH PENANGGUNG JAWAB
							TARGET 2025	PAGU INDIKATIF (Rp)	LOKASI	SUMBER DANA	PRIORITAS			TARGET	PAGU INDIKATIF (Rp)	
											NASIONAL	DAERAH				
1	2	3	4	5	6	7	8	9	10	11	12	13	14	15	16	17
			Jumlah Paket Barang Cetakan dan Penggandaan yang Disediakan	6 Paket			12 Paket	5.000.000,00	Kab. Merangin, Pamenang Selatan, Semua Kel/Desa	PENDAPATAN ASLI DAERAH (PAD)	-	Mewujudkan Tatakelola Pemerintahan Yang Efektif, Bersih dan Melayani	-	2 Paket	7.000.000,00	KECAMATAN PAMENANG SELATAN
	7.01.01.2.06.0006	Penyediaan Bahan Bacaan dan Peraturan Perundang-undangan														
			Jumlah Dokumen Bahan Bacaan dan Peraturan Perundang-Undangan yang Disediakan	12 Dokumen			4 Dokumen	1.000.000,00	Kab. Merangin, Pamenang Selatan, Semua Kel/Desa	PENDAPATAN ASLI DAERAH (PAD)	-	Mewujudkan Tatakelola Pemerintahan Yang Efektif, Bersih dan Melayani	-	5 Dokumen	2.000.000,00	KECAMATAN PAMENANG SELATAN
	7.01.01.2.06.0009	Penyelenggaraan Rapat Koordinasi dan Konsultasi SKPD														
			Jumlah Laporan Penyelenggaraan Rapat Koordinasi dan Konsultasi SKPD	590 Laporan			160 Laporan	50.000.000,00	Kab. Merangin, Pamenang Selatan, Semua Kel/Desa	PENDAPATAN ASLI DAERAH (PAD)	-	Mewujudkan Tatakelola Pemerintahan Yang Efektif, Bersih dan Melayani	-	210 Laporan	60.000.000,00	KECAMATAN PAMENANG SELATAN
	7.01.01.2.07	Pengadaan Barang Milik Daerah Penunjang Urusan Pemerintah Daerah	-	100 %			-	104.078.000,00			-	Mewujudkan Tatakelola Pemerintahan Yang Efektif, Bersih dan Melayani	-	100 %	127.000.000,00	KECAMATAN PAMENANG SELATAN
	7.01.01.2.07.0001	Pengadaan Kendaraan Perorangan Dinas atau Kendaraan Dinas Jabatan														
			Jumlah Unit Kendaraan Perorangan Dinas atau Kendaraan Dinas Jabatan yang Disediakan	3 Unit			1 Unit	20.078.000,00	Kab. Merangin, Pamenang Selatan, Semua Kel/Desa	PENDAPATAN ASLI DAERAH (PAD)	-	Mewujudkan Tatakelola Pemerintahan Yang Efektif, Bersih dan Melayani	-	1 Unit	30.000.000,00	KECAMATAN PAMENANG SELATAN
	7.01.01.2.07.0005	Pengadaan Mebel														
			Jumlah Paket Mebel yang Disediakan	24 Unit			2 Unit	15.000.000,00	Kab. Merangin, Pamenang Selatan, Semua Kel/Desa	PENDAPATAN ASLI DAERAH (PAD)	-	Mewujudkan Tatakelola Pemerintahan Yang Efektif, Bersih dan Melayani	-	8 Unit	17.000.000,00	KECAMATAN PAMENANG SELATAN
	7.01.01.2.07.0006	Pengadaan Peralatan dan Mesin Lainnya														

NO	KODE	URUSAN / BIDANG URUSAN / PROGRAM / KEGIATAN / SUB KEGIATAN	INDIKATOR PROGRAM / KEGIATAN / SUB KEGIATAN	TARGET AKHIR PERIODE RENSTRA OPD	REALISASI CAPAIAN RENJA OPD TAHUN 2023	PRAKIRAAN CAPAIAN TARGET RENJA OPD TAHUN 2024	CAPAIAN KINERJA DAN KERANGKA PENDANAAN						KELOMPOK SASARAN	PRAKIRAAN MAJU RENCANA TAHUN 2026		PERANGKAT DAERAH PENANGGUNG JAWAB
							TARGET 2025	PAGU INDIKATIF (Rp)	LOKASI	SUMBER DANA	PRIORITAS			TARGET	PAGU INDIKATIF (Rp)	
											NASIONAL	DAERAH				
1	2	3	4	5	6	7	8	9	10	11	12	13	14	15	16	17
			Jumlah Unit Peralatan dan Mesin Lainnya yang Disediakan	6 Unit			4 Unit	29.000.000,00	Kab. Merangin, Pamenang Selatan, Semua Kel/Desa	PENDAPATAN ASLI DAERAH (PAD)	-	Mewujudkan Tatakelola Pemerintahan Yang Efektif, Bersih dan Melayani	-	2 Unit	30.000.000,00	KECAMATAN PAMENANG SELATAN
	7.01.01.2.07.0011	Pengadaan Sarana dan Prasarana Pendukung Gedung Kantor atau Bangunan Lainnya														
			Jumlah Unit Sarana dan Prasarana Pendukung Gedung Kantor atau Bangunan Lainnya yang Disediakan	150 Unit			60 Unit	40.000.000,00	Kab. Merangin, Pamenang Selatan, Semua Kel/Desa	PENDAPATAN ASLI DAERAH (PAD)	-	Mewujudkan Tatakelola Pemerintahan Yang Efektif, Bersih dan Melayani	-	50 Unit	50.000.000,00	KECAMATAN PAMENANG SELATAN
	7.01.01.2.08	Penyediaan Jasa Penunjang Urusan Pemerintahan Daerah	-	98 %			-	39.500.000,00			-	Mewujudkan Tatakelola Pemerintahan Yang Efektif, Bersih dan Melayani	-	98 %	44.000.000,00	KECAMATAN PAMENANG SELATAN
	7.01.01.2.08.0001	Penyediaan Jasa Surat Menyurat														
			Jumlah Laporan Penyediaan Jasa Surat Menyurat	36 Laporan			12 Laporan	4.500.000,00	Kab. Merangin, Pamenang Selatan, Semua Kel/Desa	PENDAPATAN ASLI DAERAH (PAD)	-	Mewujudkan Tatakelola Pemerintahan Yang Efektif, Bersih dan Melayani	-	12 Laporan	4.000.000,00	KECAMATAN PAMENANG SELATAN
	7.01.01.2.08.0002	Penyediaan Jasa Komunikasi, Sumber Daya Air dan Listrik														
			Jumlah Laporan Penyediaan Jasa Komunikasi, Sumber Daya Air dan Listrik yang Disediakan	36 Laporan			12 Laporan	20.000.000,00	Kab. Merangin, Pamenang Selatan, Semua Kel/Desa	PENDAPATAN ASLI DAERAH (PAD)	-	Peningkatan Infrastruktur Pelayanan Publik	-	12 Laporan	20.000.000,00	KECAMATAN PAMENANG SELATAN
	7.01.01.2.08.0004	Penyediaan Jasa Pelayanan Umum Kantor														
			Jumlah Laporan Penyediaan Jasa Pelayanan Umum Kantor yang Disediakan	36 Laporan			12 Laporan	15.000.000,00	Kab. Merangin, Pamenang Selatan, Semua Kel/Desa	PENDAPATAN ASLI DAERAH (PAD)	-	Mewujudkan Tatakelola Pemerintahan Yang Efektif, Bersih dan Melayani	-	12 Laporan	20.000.000,00	KECAMATAN PAMENANG SELATAN

NO	KODE	URUSAN / BIDANG URUSAN / PROGRAM / KEGIATAN / SUB KEGIATAN	INDIKATOR PROGRAM / KEGIATAN / SUB KEGIATAN	TARGET AKHIR PERIODE RENSTRA OPD	REALISASI CAPAIAN RENJA OPD TAHUN 2023	PRAKIRAAN CAPAIAN TARGET RENJA OPD TAHUN 2024	CAPAIAN KINERJA DAN KERANGKA PENDANAAN						KELOMPOK SASARAN	PRAKIRAAN MAJU RENCANA TAHUN 2026		PERANGKAT DAERAH PENANGGUNG JAWAB
							TARGET 2025	PAGU INDIKATIF (Rp)	LOKASI	SUMBER DANA	PRIORITAS			TARGET	PAGU INDIKATIF (Rp)	
											NASIONAL	DAERAH				
1	2	3	4	5	6	7	8	9	10	11	12	13	14	15	16	17
	7.01.01.2.09	Pemeliharaan Barang Milik Daerah Penunjang Urusan Pemerintahan Daerah	-	100 %			-	55.000.000,00			-	Mewujudkan Tatakelola Pemerintahan Yang Efektif, Bersih dan Melayani	-	100 %	110.000.000,00	KECAMATAN PAMENANG SELATAN
	7.01.01.2.09.0001	Penyediaan Jasa Pemeliharaan, Biaya Pemeliharaan, dan Pajak Kendaraan Perorangan Dinas atau Kendaraan Dinas Jabatan														
			Jumlah Kendaraan Perorangan Dinas atau Kendaraan Dinas Jabatan yang Dipelihara dan dibayarkan Pajaknya	36 Unit			12 Unit	20.000.000,00	Kab. Merangin, Pamenang Selatan, Semua Kel/Desa	PENDAPATAN ASLI DAERAH (PAD)	-	Mewujudkan Tatakelola Pemerintahan Yang Efektif, Bersih dan Melayani	-	12 Unit	40.000.000,00	KECAMATAN PAMENANG SELATAN
	7.01.01.2.09.0002	Penyediaan Jasa Pemeliharaan, Biaya Pemeliharaan, Pajak dan Perizinan Kendaraan Dinas Operasional atau Lapangan														
			Jumlah Kendaraan Dinas Operasional atau Lapangan yang Dipelihara dan dibayarkan Pajak dan Perizinannya	36 Unit			12 Unit	15.000.000,00	Kab. Merangin, Pamenang Selatan, Semua Kel/Desa	PENDAPATAN ASLI DAERAH (PAD)	-	Mewujudkan Tatakelola Pemerintahan Yang Efektif, Bersih dan Melayani	-	12 Unit	30.000.000,00	KECAMATAN PAMENANG SELATAN
	7.01.01.2.09.0006	Pemeliharaan Peralatan dan Mesin Lainnya														
			Jumlah Peralatan dan Mesin Lainnya yang Dipelihara	36 Unit			12 Unit	10.000.000,00	Kab. Merangin, Pamenang Selatan, Semua Kel/Desa	PENDAPATAN ASLI DAERAH (PAD)	-	1 - Peningkatan Produktivitas Daerah Mewujudkan Tatakelola Pemerintahan Yang Efektif, Bersih dan Melayani	-	12 Unit	20.000.000,00	KECAMATAN PAMENANG SELATAN
	7.01.01.2.09.0009	Pemeliharaan/Rehabilitasi Gedung Kantor dan Bangunan Lainnya														
			Jumlah Gedung Kantor dan Bangunan Lainnya yang Dipelihara/Direhabilitasi	6 Unit			2 Unit	10.000.000,00	Kab. Merangin, Pamenang Selatan, Semua Kel/Desa	PENDAPATAN ASLI DAERAH (PAD)	-	Mewujudkan Tatakelola Pemerintahan Yang Efektif, Bersih dan Melayani	-	2 Unit	20.000.000,00	KECAMATAN PAMENANG SELATAN
2.	**7.01.02**	**PROGRAM PENYELENGGARAAN PEMERINTAHAN DAN PELAYANAN PUBLIK**	**-**	**-**			**-**	**72.000.000,00**						**-**	**91.000.000,00**	

NO	KODE	URUSAN / BIDANG URUSAN / PROGRAM / KEGIATAN / SUB KEGIATAN	INDIKATOR PROGRAM / KEGIATAN / SUB KEGIATAN	TARGET AKHIR PERIODE RENSTRA OPD	REALISASI CAPAIAN RENJA OPD TAHUN 2023	PRAKIRAAN CAPAIAN TARGET RENJA OPD TAHUN 2024	CAPAIAN KINERJA DAN KERANGKA PENDANAAN						KELOMPOK SASARAN	PRAKIRAAN MAJU RENCANA TAHUN 2026		PERANGKAT DAERAH PENANGGUNG JAWAB
							TARGET 2025	PAGU INDIKATIF (Rp)	LOKASI	SUMBER DANA	PRIORITAS			TARGET	PAGU INDIKATIF (Rp)	
											NASIONAL	DAERAH				
1	2	3	4	5	6	7	8	9	10	11	12	13	14	15	16	17
	7.01.02.2.01	Koordinasi Penyelenggaraan Kegiatan Pemerintahan di Tingkat Kecamatan	-	100 %			-	64.000.000,00			-	Peningkatan Infrastruktur Pelayanan Publik	-	100 %	80.000.000,00	KECAMATAN PAMENANG SELATAN
	7.01.02.2.01.0001	Koordinasi/Sinergi Perencanaan dan Pelaksanaan Kegiatan Pemerintahan dengan Perangkat Daerah dan Instansi Vertikal Terkait														
			Jumlah Laporan Koordinasi/Sinergi Perencanaan dan Pelaksanaan Kegiatan Pemerintahan dengan Perangkat Daerah dan Instansi Vertikal Terkait	3 Laporan			12 Laporan	24.000.000,00	Kab. Merangin, Pamenang Selatan, Semua Kel/Desa	PENDAPATAN ASLI DAERAH (PAD)	-	Peningkatan Infrastruktur Pelayanan Publik	-	1 Laporan	30.000.000,00	KECAMATAN PAMENANG SELATAN
	7.01.02.2.01.0002	Peningkatan Efektifitas Kegiatan Pemerintahan di Tingkat Kecamatan														
			Jumlah Dokumen Peningkatan Efektifitas Kegiatan Pemerintahan di Tingkat Kecamatan	12 Dokumen			4 Dokumen	40.000.000,00	Kab. Merangin, Pamenang Selatan, Semua Kel/Desa	PENDAPATAN ASLI DAERAH (PAD)	-	Mewujudkan Tatakelola Pemerintahan Yang Efektif, Bersih dan Melayani	-	4 Dokumen	50.000.000,00	KECAMATAN PAMENANG SELATAN
	7.01.02.2.03	Koordinasi Pemeliharaan Prasarana dan Sarana Pelayanan Umum	-	100 %			-	8.000.000,00			-	Peningkatan Infrastruktur Pelayanan Publik	-	100 %	11.000.000,00	KECAMATAN PAMENANG SELATAN
	7.01.02.2.03.0001	Koordinasi/Sinergi dengan Perangkat Daerah dan/atau Instansi Vertikal yang Terkait dalam Pemeliharaan Sarana dan Prasarana Pelayanan Umum														
			Jumlah Dokumen Koordinasi/Sinergi dengan Perangkat Daerah dan/atau Instansi Vertikal yang Terkait dalam Pemeliharaan Sarana dan Prasarana Pelayanan Umum	6 Dokumen			2 Dokumen	8.000.000,00	Kab. Merangin, Pamenang Selatan, Semua Kel/Desa	PENDAPATAN ASLI DAERAH (PAD)	-	Peningkatan Infrastruktur Pelayanan Publik	-	2 Dokumen	11.000.000,00	KECAMATAN PAMENANG SELATAN
3.	**7.01.03**	**PROGRAM PEMBERDAYAAN MASYARAKAT DESA DAN KELURAHAN**	**-**	**-**			**-**	**100.000.000,00**						**-**	**102.000.000,00**	
	7.01.03.2.01	Koordinasi Kegiatan Pemberdayaan Desa	-	100 %			-	45.000.000,00			-	Mewujudkan Tatakelola Pemerintahan Yang Efektif, Bersih dan Melayani	-	100 %	40.000.000,00	KECAMATAN PAMENANG SELATAN
	7.01.03.2.01.0003	Peningkatan Efektifitas Kegiatan Pemberdayaan Masyarakat di Wilayah Kecamatan														

NO	KODE	URUSAN / BIDANG URUSAN / PROGRAM / KEGIATAN / SUB KEGIATAN	INDIKATOR PROGRAM / KEGIATAN / SUB KEGIATAN	TARGET AKHIR PERIODE RENSTRA OPD	REALISASI CAPAIAN RENJA OPD TAHUN 2023	PRAKIRAAN CAPAIAN TARGET RENJA OPD TAHUN 2024	CAPAIAN KINERJA DAN KERANGKA PENDANAAN						KELOMPOK SASARAN	PRAKIRAAN MAJU RENCANA TAHUN 2026		PERANGKAT DAERAH PENANGGUNG JAWAB
							TARGET 2025	PAGU INDIKATIF (Rp)	LOKASI	SUMBER DANA	PRIORITAS			TARGET	PAGU INDIKATIF (Rp)	
											NASIONAL	DAERAH				
1	2	3	4	5	6	7	8	9	10	11	12	13	14	15	16	17
			Jumlah Laporan Peningkatan Efektivitas Kegiatan Pemberdayaan Masyarakat di Wilayah Kecamatan	6 Laporan			4 Laporan	45.000.000,00	Kab. Merangin, Pamenang Selatan, Semua Kel/Desa	PENDAPATAN ASLI DAERAH (PAD)	-	Mewujudkan Tatakelola Pemerintahan Yang Efektif, Bersih dan Melayani	-	2 Laporan	40.000.000,00	KECAMATAN PAMENANG SELATAN
	7.01.03.2.03	Pemberdayaan Lembaga Kemasyarakatan Tingkat Kecamatan	-	100 %			-	45.000.000,00			-	Peningkatan Infrastruktur Pelayanan Publik	-	100 %	50.000.000,00	KECAMATAN PAMENANG SELATAN
	7.01.03.2.03.0001	Penyelenggaraan Lembaga Kemasyarakatan														
			Jumlah Lembaga Kemasyarakatan yang Diselenggarakan	8 Lembaga Kemasyarakatan			4 Lembaga Kemasyarakatan	45.000.000,00	Kab. Merangin, Pamenang Selatan, Semua Kel/Desa	PENDAPATAN ASLI DAERAH (PAD)	-	Peningkatan Infrastruktur Pelayanan Publik	-	8 Lembaga Kemasyarakatan	50.000.000,00	KECAMATAN PAMENANG SELATAN
	7.01.03.2.06	Pemberdayaan dan Kesejahteraan Keluarga Tingkat Kecamatan dan Kelurahan	-	100 %			-	10.000.000,00			-	Mewujudkan Tatakelola Pemerintahan Yang Efektif, Bersih dan Melayani	-	100 %	12.000.000,00	KECAMATAN PAMENANG SELATAN
	7.01.03.2.06.0003	Peningkatan Ketahanan Pangan Keluarga														
			Jumlah Keluarga yang Mengikuti Peningkatan Ketahanan Pangan Keluarga	100 Keluarga			100 Keluarga	10.000.000,00	Kab. Merangin, Pamenang Selatan, Semua Kel/Desa	PENDAPATAN ASLI DAERAH (PAD)	-	Mewujudkan Tatakelola Pemerintahan Yang Efektif, Bersih dan Melayani	-	100 Keluarga	12.000.000,00	KECAMATAN PAMENANG SELATAN
4.	**7.01.04**	**PROGRAM KOORDINASI KETENTRAMAN DAN KETERTIBAN UMUM**	**-**	**-**			**-**	**22.000.000,00**						**-**	**34.000.000,00**	
	7.01.04.2.01	Koordinasi Upaya Penyelenggaraan Ketenteraman dan Ketertiban Umum	-	96 %			-	22.000.000,00			-	Mewujudkan Tatakelola Pemerintahan Yang Efektif, Bersih dan Melayani	-	96 %	34.000.000,00	KECAMATAN PAMENANG SELATAN
	7.01.04.2.01.0001	Sinergitas dengan Kepolisian Negara Republik Indonesia, Tentara Nasional Indonesia dan Instansi Vertikal di Wilayah Kecamatan														
			Jumlah Laporan Hasil Sinergitas dengan Kepolisian Negara Republik Indonesia, Tentara Nasional Indonesia dan Instansi Vertikal di Wilayah Kecamatan	3 Laporan			4 Laporan	2.000.000,00	Kab. Merangin, Pamenang Selatan, Semua Kel/Desa	PENDAPATAN ASLI DAERAH (PAD)	-	Mewujudkan Tatakelola Pemerintahan Yang Efektif, Bersih dan Melayani	-	3 Laporan	4.000.000,00	KECAMATAN PAMENANG SELATAN

NO	KODE	URUSAN / BIDANG URUSAN / PROGRAM / KEGIATAN / SUB KEGIATAN	INDIKATOR PROGRAM / KEGIATAN / SUB KEGIATAN	TARGET AKHIR PERIODE RENSTRA OPD	REALISASI CAPAIAN RENJA OPD TAHUN 2023	PRAKIRAAN CAPAIAN TARGET RENJA OPD TAHUN 2024	CAPAIAN KINERJA DAN KERANGKA PENDANAAN						KELOMPOK SASARAN	PRAKIRAAN MAJU RENCANA TAHUN 2026		PERANGKAT DAERAH PENANGGUNG JAWAB
							TARGET 2025	PAGU INDIKATIF (Rp)	LOKASI	SUMBER DANA	PRIORITAS			TARGET	PAGU INDIKATIF (Rp)	
											NASIONAL	DAERAH				
1	2	3	4	5	6	7	8	9	10	11	12	13	14	15	16	17
	7.01.04.2.01.0002	Harmonisasi Hubungan dengan Tokoh Agama dan Tokoh Masyarakat														
			Jumlah Laporan Pelaksanaan Harmonisasi Hubungan dengan Tokoh Agama dan Tokoh Masyarakat	2 Laporan			4 Laporan	20.000.000,00	Kab. Merangin, Pamenang Selatan, Semua Kel/Desa	PENDAPATAN ASLI DAERAH (PAD)	-	Mewujudkan Tatakelola Pemerintahan Yang Efektif, Bersih dan Melayani	-	2 Laporan	30.000.000,00	KECAMATAN PAMENANG SELATAN
5.	**7.01.06**	**PROGRAM PEMBINAAN DAN PENGAWASAN PEMERINTAHAN DESA**	**-**	**-**			**-**	**61.000.000,00**						**-**	**66.000.000,00**	
	7.01.06.2.01	Fasilitasi, Rekomendasi dan Koordinasi Pembinaan dan Pengawasan Pemerintahan Desa	-	100 %			-	61.000.000,00			-	Mewujudkan Tatakelola Pemerintahan Yang Efektif, Bersih dan Melayani	-	100 %	66.000.000,00	KECAMATAN PAMENANG SELATAN
	7.01.06.2.01.0002	Fasilitasi Administrasi Tata Pemerintahan Desa														
			Jumlah Dokumen yang Difasilitasi dalam rangka Administrasi Tata Pemerintahan Desa	3 Dokumen			4 Dokumen	8.000.000,00	Kab. Merangin, Pamenang Selatan, Semua Kel/Desa	PENDAPATAN ASLI DAERAH (PAD)	-	Mewujudkan Tatakelola Pemerintahan Yang Efektif, Bersih dan Melayani	-	3 Dokumen	9.000.000,00	KECAMATAN PAMENANG SELATAN
	7.01.06.2.01.0003	Fasilitasi Pengelolaan Keuangan Desa dan Pendayagunaan Aset Desa														
			Jumlah Dokumen yang Difasilitasi dalam rangka Pengelolaan Keuangan Desa dan Pendayagunaan Aset Desa	1 Dokumen			4 Dokumen	3.000.000,00	Kab. Merangin, Pamenang Selatan, Semua Kel/Desa	PENDAPATAN ASLI DAERAH (PAD)	-	Peningkatan Infrastruktur Pelayanan Publik	-	1 Dokumen	7.000.000,00	KECAMATAN PAMENANG SELATAN
	7.01.06.2.01.0017	Koordinasi Pendampingan Desa di Wilayahnya														
			Jumlah Laporan Hasil Koordinasi Pendampingan Desa di Wilayahnya				12 Laporan	50.000.000,00	Kab. Merangin, Pamenang Selatan, Semua Kel/Desa	PENDAPATAN ASLI DAERAH (PAD)	-	1 - Peningkatan Produktivitas Daerah Mewujudkan Tatakelola Pemerintahan Yang Efektif, Bersih dan Melayani	-		50.000.000,00	KECAMATAN PAMENANG SELATAN
	J U M L A H							**3.330.578.000,00**							**1.192.000.000,00**	

PENETAPAN RENCANA KERJA ORGANISASI PERANGKAT DAERAH (RENJA OPD)
KECAMATAN MUARA SIAU KAB. MERANGIN
TAHUN 2025

NO	KODE	URUSAN / BIDANG URUSAN / PROGRAM / KEGIATAN / SUB KEGIATAN	INDIKATOR PROGRAM / KEGIATAN / SUB KEGIATAN	TARGET AKHIR PERIODE RENSTRA OPD	REALISASI CAPAIAN RENJA OPD TAHUN 2023	PRAKIRAAN CAPAIAN TARGET RENJA OPD TAHUN 2024	CAPAIAN KINERJA DAN KERANGKA PENDANAAN						KELOMPOK SASARAN	PRAKIRAAN MAJU RENCANA TAHUN 2026		PERANGKAT DAERAH PENANGGUNG JAWAB
							TARGET 2025	PAGU INDIKATIF (Rp)	LOKASI	SUMBER DANA	PRIORITAS			TARGET	PAGU INDIKATIF (Rp)	
											NASIONAL	DAERAH				
1	2	3	4	5	6	7	8	9	10	11	12	13	14	15	16	17
		KECAMATAN MUARA SIAU						**2.542.905.335,00**							**2.558.178.765,00**	
	7	**UNSUR KEWILAYAHAN**						**2.540.905.335,00**							**2.556.178.765,00**	
	7.01	**KECAMATAN**						**2.540.905.335,00**							**2.556.178.765,00**	
1.	**7.01.01**	**PROGRAM PENUNJANG URUSAN PEMERINTAHAN DAERAH KABUPATEN/KOTA**	**-**	**-**			**-**	**2.464.857.585,00**						**-**	**2.475.522.885,00**	
	7.01.01.2.01	Perencanaan, Penganggaran, dan Evaluasi Kinerja Perangkat Daerah	-	100 %			-	18.561.500,00			-	3 - Tata Kelola Pemerintahan Peningkatan Sumber Daya Manusia Yang Berdaya Saing	-	100 %	18.561.000,00	KECAMATAN MUARA SIAU
	7.01.01.2.01.0001	Penyusunan Dokumen Perencanaan Perangkat Daerah														
			Jumlah Dokumen Perencanaan Perangkat Daerah	3 Dokumen			3 Dokumen	3.000.000,00	Kab. Merangin, Semua Kecamatan, Semua Kel/Desa	DANA TRANSFER UMUM-DANA ALOKASI UMUM	-	3 - Tata Kelola Pemerintahan Peningkatan Sumber Daya Manusia Yang Berdaya Saing	-	3 Dokumen	3.000.000,00	KECAMATAN MUARA SIAU
	7.01.01.2.01.0002	Koordinasi dan Penyusunan Dokumen RKA-SKPD														
			Jumlah Dokumen RKA-SKPD dan Laporan Hasil Koordinasi Penyusunan Dokumen RKA-SKPD	1 Dokumen			1 Dokumen	3.500.000,00	Kab. Merangin, Muara Siau, Semua Kel/Desa	DANA TRANSFER UMUM-DANA ALOKASI UMUM	-	3 - Tata Kelola Pemerintahan Peningkatan Sumber Daya Manusia Yang Berdaya Saing	-	1 Dokumen	3.500.000,00	KECAMATAN MUARA SIAU
	7.01.01.2.01.0003	Koordinasi dan Penyusunan Dokumen Perubahan RKA-SKPD														
			Jumlah Dokumen Perubahan RKA-SKPD dan Laporan Hasil Koordinasi Penyusunan Dokumen Perubahan RKA-SKPD	1 Dokumen			1 Dokumen	3.061.000,00	Kab. Merangin, Muara Siau, Semua Kel/Desa	DANA TRANSFER UMUM-DANA ALOKASI UMUM	-	3 - Tata Kelola Pemerintahan Peningkatan Sumber Daya Manusia Yang Berdaya Saing	-	1 Dokumen	3.061.000,00	KECAMATAN MUARA SIAU
	7.01.01.2.01.0004	Koordinasi dan Penyusunan DPA-SKPD														

NO	KODE	URUSAN / BIDANG URUSAN / PROGRAM / KEGIATAN / SUB KEGIATAN	INDIKATOR PROGRAM / KEGIATAN / SUB KEGIATAN	TARGET AKHIR PERIODE RENSTRA OPD	REALISASI CAPAIAN RENJA OPD TAHUN 2023	PRAKIRAAN CAPAIAN TARGET RENJA OPD TAHUN 2024	CAPAIAN KINERJA DAN KERANGKA PENDANAAN						KELOMPOK SASARAN	PRAKIRAAN MAJU RENCANA TAHUN 2026		PERANGKAT DAERAH PENANGGUNG JAWAB
							TARGET 2025	PAGU INDIKATIF (Rp)	LOKASI	SUMBER DANA	PRIORITAS			TARGET	PAGU INDIKATIF (Rp)	
											NASIONAL	DAERAH				
1	2	3	4	5	6	7	8	9	10	11	12	13	14	15	16	17
			Jumlah Dokumen DPA-SKPD dan Laporan Hasil Koordinasi Penyusunan Dokumen DPA-SKPD	1 Dokumen			1 Dokumen	4.000.000,00	Kab. Merangin, Muara Siau, Semua Kel/Desa	DANA TRANSFER UMUM-DANA ALOKASI UMUM	-	3 - Tata Kelola Pemerintahan Peningkatan Sumber Daya Manusia Yang Berdaya Saing	-	1 Dokumen	4.000.000,00	KECAMATAN MUARA SIAU
	7.01.01.2.01.0005	Koordinasi dan Penyusunan Perubahan DPA- SKPD														
			Jumlah Dokumen Perubahan DPA-SKPD dan Laporan Hasil Koordinasi Penyusunan Dokumen Perubahan DPA-SKPD	1 Dokumen			1 Dokumen	2.500.000,00	Kab. Merangin, Muara Siau, Semua Kel/Desa	DANA TRANSFER UMUM-DANA ALOKASI UMUM	-	3 - Tata Kelola Pemerintahan Peningkatan Sumber Daya Manusia Yang Berdaya Saing	-	1 Dokumen	2.500.000,00	KECAMATAN MUARA SIAU
	7.01.01.2.01.0006	Koordinasi dan Penyusunan Laporan Capaian Kinerja dan Ikhtisar Realisasi Kinerja SKPD														
			Jumlah Laporan Capaian Kinerja dan Ikhtisar Realisasi Kinerja SKPD dan Laporan Hasil Koordinasi Penyusunan Laporan Capaian Kinerja dan Ikhtisar Realisasi Kinerja SKPD	6 Laporan			6 Laporan	2.500.500,00	Kab. Merangin, Muara Siau, Semua Kel/Desa	DANA TRANSFER UMUM-DANA ALOKASI UMUM	-	3 - Tata Kelola Pemerintahan Peningkatan Sumber Daya Manusia Yang Berdaya Saing	-	6 Laporan	2.500.000,00	KECAMATAN MUARA SIAU
	7.01.01.2.02	Administrasi Keuangan Perangkat Daerah	-	100 %			-	2.044.897.285,00			-	3 - Tata Kelola Pemerintahan Peningkatan Sumber Daya Manusia Yang Berdaya Saing	-	100 %	2.056.406.242,00	KECAMATAN MUARA SIAU
	7.01.01.2.02.0001	Penyediaan Gaji dan Tunjangan ASN														
			Jumlah Orang yang Menerima Gaji dan Tunjangan ASN	12 Orang/bulan			20 Orang/bulan	1.960.605.285,00	Kab. Merangin, Muara Siau, Semua Kel/Desa	DANA TRANSFER UMUM-DANA ALOKASI UMUM	-	3 - Tata Kelola Pemerintahan Peningkatan Sumber Daya Manusia Yang Berdaya Saing	-	12 Orang/bulan	1.969.629.642,00	KECAMATAN MUARA SIAU
	7.01.01.2.02.0003	Pelaksanaan Penatausahaan dan Pengujian/Verifikasi Keuangan SKPD														

NO	KODE	URUSAN / BIDANG URUSAN / PROGRAM / KEGIATAN / SUB KEGIATAN	INDIKATOR PROGRAM / KEGIATAN / SUB KEGIATAN	TARGET AKHIR PERIODE RENSTRA OPD	REALISASI CAPAIAN RENJA OPD TAHUN 2023	PRAKIRAAN CAPAIAN TARGET RENJA OPD TAHUN 2024	CAPAIAN KINERJA DAN KERANGKA PENDANAAN						KELOMPOK SASARAN	PRAKIRAAN MAJU RENCANA TAHUN 2026		PERANGKAT DAERAH PENANGGUNG JAWAB
							TARGET 2025	PAGU INDIKATIF (Rp)	LOKASI	SUMBER DANA	PRIORITAS			TARGET	PAGU INDIKATIF (Rp)	
											NASIONAL	DAERAH				
1	2	3	4	5	6	7	8	9	10	11	12	13	14	15	16	17
			Jumlah Dokumen Penatausahaan dan Pengujian/Verifikasi Keuangan SKPD	16 Dokumen			16 Dokumen	80.520.000,00	Kab. Merangin, Muara Siau, Semua Kel/Desa	DANA TRANSFER UMUM-DANA ALOKASI UMUM	-	3 - Tata Kelola Pemerintahan Peningkatan Sumber Daya Manusia Yang Berdaya Saing	-	16 Dokumen	80.520.000,00	KECAMATAN MUARA SIAU
	7.01.01.2.02.0005	Koordinasi dan Penyusunan Laporan Keuangan Akhir Tahun SKPD														
			Jumlah Laporan Keuangan Akhir Tahun SKPD dan Laporan Hasil Koordinasi Penyusunan Laporan Keuangan Akhir Tahun SKPD	1 Laporan			1 Laporan	316.000,00	Kab. Merangin, Muara Siau, Semua Kel/Desa	DANA TRANSFER UMUM-DANA ALOKASI UMUM	-	3 - Tata Kelola Pemerintahan Peningkatan Sumber Daya Manusia Yang Berdaya Saing	-	1 Laporan	2.800.000,00	KECAMATAN MUARA SIAU
	7.01.01.2.02.0007	Koordinasi dan Penyusunan Laporan Keuangan Bulanan/ Triwulanan/ Semesteran SKPD														
			Jumlah Laporan Keuangan Bulanan/ Triwulanan/ Semesteran SKPD dan Laporan Koordinasi Penyusunan Laporan Keuangan Bulanan/Triwulanan/Semesteran SKPD	18 Laporan			18 Laporan	3.456.000,00	Kab. Merangin, Muara Siau, Semua Kel/Desa	DANA TRANSFER UMUM-DANA ALOKASI UMUM	-	3 - Tata Kelola Pemerintahan Peningkatan Sumber Daya Manusia Yang Berdaya Saing	-	18 Laporan	3.456.600,00	KECAMATAN MUARA SIAU
	7.01.01.2.03	Administrasi Barang Milik Daerah pada Perangkat Daerah	-	100 %			-	10.199.000,00			-	3 - Tata Kelola Pemerintahan Peningkatan Sumber Daya Manusia Yang Berdaya Saing	-	100 %	10.200.000,00	KECAMATAN MUARA SIAU
	7.01.01.2.03.0006	Penatausahaan Barang Milik Daerah pada SKPD														
			Jumlah Laporan Penatausahaan Barang Milik Daerah pada SKPD	4 Laporan			4 Laporan	10.199.000,00	Kab. Merangin, Muara Siau, Semua Kel/Desa	DANA TRANSFER UMUM-DANA ALOKASI UMUM	-	3 - Tata Kelola Pemerintahan Peningkatan Sumber Daya Manusia Yang Berdaya Saing	-	4 Laporan	10.200.000,00	KECAMATAN MUARA SIAU

NO	KODE	URUSAN / BIDANG URUSAN / PROGRAM / KEGIATAN / SUB KEGIATAN	INDIKATOR PROGRAM / KEGIATAN / SUB KEGIATAN	TARGET AKHIR PERIODE RENSTRA OPD	REALISASI CAPAIAN RENJA OPD TAHUN 2023	PRAKIRAAN CAPAIAN TARGET RENJA OPD TAHUN 2024	CAPAIAN KINERJA DAN KERANGKA PENDANAAN						KELOMPOK SASARAN	PRAKIRAAN MAJU RENCANA TAHUN 2026		PERANGKAT DAERAH PENANGGUNG JAWAB
							TARGET 2025	PAGU INDIKATIF (Rp)	LOKASI	SUMBER DANA	PRIORITAS			TARGET	PAGU INDIKATIF (Rp)	
											NASIONAL	DAERAH				
1	2	3	4	5	6	7	8	9	10	11	12	13	14	15	16	17
	7.01.01.2.05	Administrasi Kepegawaian Perangkat Daerah	-	100 %			-	51.000.000,00			-	3 - Tata Kelola Pemerintahan Peningkatan Sumber Daya Manusia Yang Berdaya Saing	-	100 %	32.100.000,00	KECAMATAN MUARA SIAU
	7.01.01.2.05.0002	Pengadaan Pakaian Dinas beserta Atribut Kelengkapannya														
			Jumlah Paket Pakaian Dinas beserta Atribut Kelengkapan	1 Paket			1 Paket	21.000.000,00	Kab. Merangin, Muara Siau, Semua Kel/Desa	DANA TRANSFER UMUM-DANA ALOKASI UMUM	-	3 - Tata Kelola Pemerintahan Peningkatan Sumber Daya Manusia Yang Berdaya Saing	-	1 Paket	2.100.000,00	KECAMATAN MUARA SIAU
	7.01.01.2.05.0011	Bimbingan Teknis Implementasi Peraturan Perundang-Undangan														
			Jumlah Orang yang Mengikuti Bimbingan Teknis Implementasi Peraturan Perundang-Undangan	3 Orang			3 Orang	30.000.000,00	Kab. Merangin, Muara Siau, Semua Kel/Desa	DANA TRANSFER UMUM-DANA ALOKASI UMUM	-	3 - Tata Kelola Pemerintahan Peningkatan Sumber Daya Manusia Yang Berdaya Saing	-	3 Orang	30.000.000,00	KECAMATAN MUARA SIAU
	7.01.01.2.06	Administrasi Umum Perangkat Daerah	-	100 %			-	135.824.800,00			-	3 - Tata Kelola Pemerintahan Peningkatan Sumber Daya Manusia Yang Berdaya Saing	-	100 %	136.925.643,00	KECAMATAN MUARA SIAU
	7.01.01.2.06.0001	Penyediaan Komponen Instalasi Listrik/Penerangan Bangunan Kantor														
			Jumlah Paket Komponen Instalasi Listrik/Penerangan Bangunan Kantor yang Disediakan	1 Paket			3 Paket	3.925.800,00	Kab. Merangin, Muara Siau, Semua Kel/Desa	DANA TRANSFER UMUM-DANA ALOKASI UMUM	-	3 - Tata Kelola Pemerintahan Peningkatan Sumber Daya Manusia Yang Berdaya Saing	-	1 Paket	3.800.000,00	KECAMATAN MUARA SIAU
	7.01.01.2.06.0004	Penyediaan Bahan Logistik Kantor														

NO	KODE	URUSAN / BIDANG URUSAN / PROGRAM / KEGIATAN / SUB KEGIATAN	INDIKATOR PROGRAM / KEGIATAN / SUB KEGIATAN	TARGET AKHIR PERIODE RENSTRA OPD	REALISASI CAPAIAN RENJA OPD TAHUN 2023	PRAKIRAAN CAPAIAN TARGET RENJA OPD TAHUN 2024	CAPAIAN KINERJA DAN KERANGKA PENDANAAN						KELOMPOK SASARAN	PRAKIRAAN MAJU RENCANA TAHUN 2026		PERANGKAT DAERAH PENANGGUNG JAWAB
							TARGET 2025	PAGU INDIKATIF (Rp)	LOKASI	SUMBER DANA	PRIORITAS			TARGET	PAGU INDIKATIF (Rp)	
											NASIONAL	DAERAH				
1	2	3	4	5	6	7	8	9	10	11	12	13	14	15	16	17
			Jumlah Paket Bahan Logistik Kantor yang Disediakan	2 Paket			3 Paket	28.000.000,00	Kab. Merangin, Muara Siau, Semua Kel/Desa	DANA TRANSFER UMUM-DANA ALOKASI UMUM	-	3 - Tata Kelola Pemerintahan Peningkatan Sumber Daya Manusia Yang Berdaya Saing	-	2 Paket	28.000.000,00	KECAMATAN MUARA SIAU
	7.01.01.2.06.0005	Penyediaan Barang Cetakan dan Penggandaan														
			Jumlah Paket Barang Cetakan dan Penggandaan yang Disediakan	33 Paket			3 Paket	4.899.000,00	Kab. Merangin, Muara Siau, Semua Kel/Desa	DANA TRANSFER UMUM-DANA ALOKASI UMUM	-	3 - Tata Kelola Pemerintahan Peningkatan Sumber Daya Manusia Yang Berdaya Saing	-	3 Paket	5.125.643,00	KECAMATAN MUARA SIAU
	7.01.01.2.06.0009	Penyelenggaraan Rapat Koordinasi dan Konsultasi SKPD														
			Jumlah Laporan Penyelenggaraan Rapat Koordinasi dan Konsultasi SKPD	410 Laporan			410 Laporan	99.000.000,00	Kab. Merangin, Muara Siau, Semua Kel/Desa	DANA TRANSFER UMUM-DANA ALOKASI UMUM	-	3 - Tata Kelola Pemerintahan Peningkatan Sumber Daya Manusia Yang Berdaya Saing	-	430 Laporan	100.000.000,00	KECAMATAN MUARA SIAU
	7.01.01.2.07	Pengadaan Barang Milik Daerah Penunjang Urusan Pemerintah Daerah	-	100 %			-	49.000.000,00			-	3 - Tata Kelola Pemerintahan Peningkatan Sumber Daya Manusia Yang Berdaya Saing	-	100 %	50.000.000,00	KECAMATAN MUARA SIAU
	7.01.01.2.07.0001	Pengadaan Kendaraan Perorangan Dinas atau Kendaraan Dinas Jabatan														
			Jumlah Unit Kendaraan Perorangan Dinas atau Kendaraan Dinas Jabatan yang Disediakan	1 Unit			1 Unit	21.000.000,00	Kab. Merangin, Muara Siau, Semua Kel/Desa	DANA TRANSFER UMUM-DANA ALOKASI UMUM	-	3 - Tata Kelola Pemerintahan Peningkatan Sumber Daya Manusia Yang Berdaya Saing	-	1 Unit	20.000.000,00	KECAMATAN MUARA SIAU
	7.01.01.2.07.0005	Pengadaan Mebel														

NO	KODE	URUSAN / BIDANG URUSAN / PROGRAM / KEGIATAN / SUB KEGIATAN	INDIKATOR PROGRAM / KEGIATAN / SUB KEGIATAN	TARGET AKHIR PERIODE RENSTRA OPD	REALISASI CAPAIAN RENJA OPD TAHUN 2023	PRAKIRAAN CAPAIAN TARGET RENJA OPD TAHUN 2024	CAPAIAN KINERJA DAN KERANGKA PENDANAAN						KELOMPOK SASARAN	PRAKIRAAN MAJU RENCANA TAHUN 2026		PERANGKAT DAERAH PENANGGUNG JAWAB
							TARGET 2025	PAGU INDIKATIF (Rp)	LOKASI	SUMBER DANA	PRIORITAS			TARGET	PAGU INDIKATIF (Rp)	
											NASIONAL	DAERAH				
1	2	3	4	5	6	7	8	9	10	11	12	13	14	15	16	17
			Jumlah Paket Mebel yang Disediakan	3 Unit			3 Unit	15.000.000,00	Kab. Merangin, Muara Siau, Semua Kel/Desa	DANA TRANSFER UMUM-DANA ALOKASI UMUM	-	3 - Tata Kelola Pemerintahan Peningkatan Sumber Daya Manusia Yang Berdaya Saing	-	3 Unit	15.000.000,00	KECAMATAN MUARA SIAU
	7.01.01.2.07.0006	Pengadaan Peralatan dan Mesin Lainnya														
			Jumlah Unit Peralatan dan Mesin Lainnya yang Disediakan	2 Unit			3 Unit	13.000.000,00	Kab. Merangin, Muara Siau, Semua Kel/Desa	DANA TRANSFER UMUM-DANA ALOKASI UMUM	-	3 - Tata Kelola Pemerintahan Peningkatan Sumber Daya Manusia Yang Berdaya Saing	-	2 Unit	15.000.000,00	KECAMATAN MUARA SIAU
	7.01.01.2.08	Penyediaan Jasa Penunjang Urusan Pemerintahan Daerah	-	100 %			-	115.275.000,00			-	3 - Tata Kelola Pemerintahan Peningkatan Sumber Daya Manusia Yang Berdaya Saing	-	100 %	125.480.000,00	KECAMATAN MUARA SIAU
	7.01.01.2.08.0001	Penyediaan Jasa Surat Menyurat														
			Jumlah Laporan Penyediaan Jasa Surat Menyurat				1 Laporan	1.480.000,00	Kab. Merangin, Muara Siau, Semua Kel/Desa	DANA TRANSFER UMUM-DANA ALOKASI UMUM	-	3 - Tata Kelola Pemerintahan Peningkatan Sumber Daya Manusia Yang Berdaya Saing	-		1.480.000,00	KECAMATAN MUARA SIAU
	7.01.01.2.08.0002	Penyediaan Jasa Komunikasi, Sumber Daya Air dan Listrik														
			Jumlah Laporan Penyediaan Jasa Komunikasi, Sumber Daya Air dan Listrik yang Disediakan	48 Laporan			48 Laporan	24.545.000,00	Kab. Merangin, Muara Siau, Semua Kel/Desa	DANA TRANSFER UMUM-DANA ALOKASI UMUM	-	3 - Tata Kelola Pemerintahan Peningkatan Sumber Daya Manusia Yang Berdaya Saing	-	48 Laporan	25.000.000,00	KECAMATAN MUARA SIAU
	7.01.01.2.08.0004	Penyediaan Jasa Pelayanan Umum Kantor														

NO	KODE	URUSAN / BIDANG URUSAN / PROGRAM / KEGIATAN / SUB KEGIATAN	INDIKATOR PROGRAM / KEGIATAN / SUB KEGIATAN	TARGET AKHIR PERIODE RENSTRA OPD	REALISASI CAPAIAN RENJA OPD TAHUN 2023	PRAKIRAAN CAPAIAN TARGET RENJA OPD TAHUN 2024	CAPAIAN KINERJA DAN KERANGKA PENDANAAN						KELOMPOK SASARAN	PRAKIRAAN MAJU RENCANA TAHUN 2026		PERANGKAT DAERAH PENANGGUNG JAWAB
							TARGET 2025	PAGU INDIKATIF (Rp)	LOKASI	SUMBER DANA	PRIORITAS			TARGET	PAGU INDIKATIF (Rp)	
											NASIONAL	DAERAH				
1	2	3	4	5	6	7	8	9	10	11	12	13	14	15	16	17
			Jumlah Laporan Penyediaan Jasa Pelayanan Umum Kantor yang Disediakan	192 Laporan			180 Laporan	89.250.000,00	Kab. Merangin, Muara Siau, Semua Kel/Desa	DANA TRANSFER UMUM-DANA ALOKASI UMUM	-	3 - Tata Kelola Pemerintahan Peningkatan Sumber Daya Manusia Yang Berdaya Saing	-	190 Laporan	99.000.000,00	KECAMATAN MUARA SIAU
	7.01.01.2.09	Pemeliharaan Barang Milik Daerah Penunjang Urusan Pemerintahan Daerah	-	100 %			-	40.100.000,00			-	3 - Tata Kelola Pemerintahan Peningkatan Sumber Daya Manusia Yang Berdaya Saing	-	100 %	45.850.000,00	KECAMATAN MUARA SIAU
	7.01.01.2.09.0001	Penyediaan Jasa Pemeliharaan, Biaya Pemeliharaan, dan Pajak Kendaraan Perorangan Dinas atau Kendaraan Dinas Jabatan														
			Jumlah Kendaraan Perorangan Dinas atau Kendaraan Dinas Jabatan yang Dipelihara dan dibayarkan Pajaknya				7 Unit	11.100.000,00	Kab. Merangin, Muara Siau, Semua Kel/Desa	DANA TRANSFER UMUM-DANA ALOKASI UMUM	-	3 - Tata Kelola Pemerintahan Peningkatan Sumber Daya Manusia Yang Berdaya Saing	-		15.850.000,00	KECAMATAN MUARA SIAU
	7.01.01.2.09.0006	Pemeliharaan Peralatan dan Mesin Lainnya														
			Jumlah Peralatan dan Mesin Lainnya yang Dipelihara	10 Unit			8 Unit	5.000.000,00	Kab. Merangin, Muara Siau, Semua Kel/Desa	DANA TRANSFER UMUM-DANA ALOKASI UMUM	-	3 - Tata Kelola Pemerintahan Peningkatan Sumber Daya Manusia Yang Berdaya Saing	-	10 Unit	5.000.000,00	KECAMATAN MUARA SIAU
	7.01.01.2.09.0009	Pemeliharaan/Rehabilitasi Gedung Kantor dan Bangunan Lainnya														
			Jumlah Gedung Kantor dan Bangunan Lainnya yang Dipelihara/Direhabilitasi	1 Unit			1 Unit	24.000.000,00	Kab. Merangin, Muara Siau, Semua Kel/Desa	DANA TRANSFER UMUM-DANA ALOKASI UMUM	-	3 - Tata Kelola Pemerintahan Peningkatan Sumber Daya Manusia Yang Berdaya Saing	-	1 Unit	25.000.000,00	KECAMATAN MUARA SIAU
2.	**7.01.02**	**PROGRAM PENYELENGGARAAN PEMERINTAHAN DAN PELAYANAN PUBLIK**	**-**	**-**			**-**	**34.160.750,00**						**-**	**37.580.180,00**	

NO	KODE	URUSAN / BIDANG URUSAN / PROGRAM / KEGIATAN / SUB KEGIATAN	INDIKATOR PROGRAM / KEGIATAN / SUB KEGIATAN	TARGET AKHIR PERIODE RENSTRA OPD	REALISASI CAPAIAN RENJA OPD TAHUN 2023	PRAKIRAAN CAPAIAN TARGET RENJA OPD TAHUN 2024	CAPAIAN KINERJA DAN KERANGKA PENDANAAN						KELOMPOK SASARAN	PRAKIRAAN MAJU RENCANA TAHUN 2026		PERANGKAT DAERAH PENANGGUNG JAWAB
							TARGET 2025	PAGU INDIKATIF (Rp)	LOKASI	SUMBER DANA	PRIORITAS			TARGET	PAGU INDIKATIF (Rp)	
											NASIONAL	DAERAH				
1	2	3	4	5	6	7	8	9	10	11	12	13	14	15	16	17
	7.01.02.2.01	Koordinasi Penyelenggaraan Kegiatan Pemerintahan di Tingkat Kecamatan	-	100 %			-	32.127.750,00			-	3 - Tata Kelola Pemerintahan Peningkatan Sumber Daya Manusia Yang Berdaya Saing	-	100 %	35.547.180,00	KECAMATAN MUARA SIAU
	7.01.02.2.01.0001	Koordinasi/Sinergi Perencanaan dan Pelaksanaan Kegiatan Pemerintahan dengan Perangkat Daerah dan Instansi Vertikal Terkait														
			Jumlah Laporan Koordinasi/Sinergi Perencanaan dan Pelaksanaan Kegiatan Pemerintahan dengan Perangkat Daerah dan Instansi Vertikal Terkait	1 Laporan			1 Laporan	3.625.000,00	Kab. Merangin, Muara Siau, Semua Kel/Desa	DANA TRANSFER UMUM-DANA ALOKASI UMUM	-	3 - Tata Kelola Pemerintahan Peningkatan Sumber Daya Manusia Yang Berdaya Saing	-	1 Laporan	4.500.000,00	KECAMATAN MUARA SIAU
	7.01.02.2.01.0002	Peningkatan Efektifitas Kegiatan Pemerintahan di Tingkat Kecamatan														
			Jumlah Dokumen Peningkatan Efektifitas Kegiatan Pemerintahan di Tingkat Kecamatan	2 Dokumen			2 Dokumen	28.502.750,00	Kab. Merangin, Muara Siau, Semua Kel/Desa	DANA TRANSFER UMUM-DANA ALOKASI UMUM	-	3 - Tata Kelola Pemerintahan Peningkatan Sumber Daya Manusia Yang Berdaya Saing	-	2 Dokumen	31.047.180,00	KECAMATAN MUARA SIAU
	7.01.02.2.02	Penyelenggaraan Urusan Pemerintahan yang Tidak Dilaksanakan oleh Unit Kerja Perangkat Daerah yang Ada di Kecamatan	-	100 %			-	2.033.000,00			-	3 - Tata Kelola Pemerintahan Peningkatan Sumber Daya Manusia Yang Berdaya Saing	-	100 %	2.033.000,00	KECAMATAN MUARA SIAU
	7.01.02.2.02.0003	Peningkatan Efektifitas Pelaksanaan Pelayanan kepada Masyarakat di Wilayah Kecamatan														
			Jumlah Laporan Peningkatan Efektifitas Pelaksanaan Pelayanan kepada Masyarakat di Wilayah Kecamatan	12 Laporan			12 Laporan	2.033.000,00	Kab. Merangin, Muara Siau, Semua Kel/Desa	DANA TRANSFER UMUM-DANA ALOKASI UMUM	-	3 - Tata Kelola Pemerintahan Peningkatan Sumber Daya Manusia Yang Berdaya Saing	-	12 Laporan	2.033.000,00	KECAMATAN MUARA SIAU
3.	**7.01.03**	**PROGRAM PEMBERDAYAAN MASYARAKAT DESA DAN KELURAHAN**	**-**	**-**			**-**	**30.139.000,00**						**-**	**30.152.900,00**	

NO	KODE	URUSAN / BIDANG URUSAN / PROGRAM / KEGIATAN / SUB KEGIATAN	INDIKATOR PROGRAM / KEGIATAN / SUB KEGIATAN	TARGET AKHIR PERIODE RENSTRA OPD	REALISASI CAPAIAN RENJA OPD TAHUN 2023	PRAKIRAAN CAPAIAN TARGET RENJA OPD TAHUN 2024	CAPAIAN KINERJA DAN KERANGKA PENDANAAN						KELOMPOK SASARAN	PRAKIRAAN MAJU RENCANA TAHUN 2026		PERANGKAT DAERAH PENANGGUNG JAWAB
							TARGET 2025	PAGU INDIKATIF (Rp)	LOKASI	SUMBER DANA	PRIORITAS			TARGET	PAGU INDIKATIF (Rp)	
											NASIONAL	DAERAH				
1	2	3	4	5	6	7	8	9	10	11	12	13	14	15	16	17
	7.01.03.2.03	Pemberdayaan Lembaga Kemasyarakatan Tingkat Kecamatan	-	100 %			-	30.139.000,00			-	3 - Tata Kelola Pemerintahan Peningkatan Sumber Daya Manusia Yang Berdaya Saing	-	100 %	30.152.900,00	KECAMATAN MUARA SIAU
	7.01.03.2.03.0001	Penyelenggaraan Lembaga Kemasyarakatan														
			Jumlah Lembaga Kemasyarakatan yang Diselenggarakan	1 Lembaga Kemasyarakatan			1 Lembaga Kemasyarakatan	30.139.000,00	Kab. Merangin, Muara Siau, Semua Kel/Desa	DANA TRANSFER UMUM-DANA ALOKASI UMUM	-	3 - Tata Kelola Pemerintahan Peningkatan Sumber Daya Manusia Yang Berdaya Saing	-	1 Lembaga Kemasyarakatan	30.152.900,00	KECAMATAN MUARA SIAU
4.	**7.01.04**	**PROGRAM KOORDINASI KETENTRAMAN DAN KETERTIBAN UMUM**	**-**	**-**			**-**	**2.200.000,00**						**-**	**2.420.000,00**	
	7.01.04.2.01	Koordinasi Upaya Penyelenggaraan Ketenteraman dan Ketertiban Umum	-	100 %			-	2.200.000,00			-	3 - Tata Kelola Pemerintahan Peningkatan Sumber Daya Manusia Yang Berdaya Saing	-	100 %	2.420.000,00	KECAMATAN MUARA SIAU
	7.01.04.2.01.0002	Harmonisasi Hubungan dengan Tokoh Agama dan Tokoh Masyarakat														
			Jumlah Laporan Pelaksanaan Harmonisasi Hubungan dengan Tokoh Agama dan Tokoh Masyarakat	2 Laporan			2 Laporan	2.200.000,00	Kab. Merangin, Muara Siau, Semua Kel/Desa	DANA TRANSFER UMUM-DANA ALOKASI UMUM	-	3 - Tata Kelola Pemerintahan Peningkatan Sumber Daya Manusia Yang Berdaya Saing	-	2 Laporan	2.420.000,00	KECAMATAN MUARA SIAU
5.	**7.01.06**	**PROGRAM PEMBINAAN DAN PENGAWASAN PEMERINTAHAN DESA**	**-**	**-**			**-**	**9.548.000,00**						**-**	**10.502.800,00**	
	7.01.06.2.01	Fasilitasi, Rekomendasi dan Koordinasi Pembinaan dan Pengawasan Pemerintahan Desa	-	100 %			-	9.548.000,00			-	3 - Tata Kelola Pemerintahan Peningkatan Sumber Daya Manusia Yang Berdaya Saing	-	100 %	10.502.800,00	KECAMATAN MUARA SIAU

NO	KODE	URUSAN / BIDANG URUSAN / PROGRAM / KEGIATAN / SUB KEGIATAN	INDIKATOR PROGRAM / KEGIATAN / SUB KEGIATAN	TARGET AKHIR PERIODE RENSTRA OPD	REALISASI CAPAIAN RENJA OPD TAHUN 2023	PRAKIRAAN CAPAIAN TARGET RENJA OPD TAHUN 2024	CAPAIAN KINERJA DAN KERANGKA PENDANAAN						KELOMPOK SASARAN	PRAKIRAAN MAJU RENCANA TAHUN 2026		PERANGKAT DAERAH PENANGGUNG JAWAB
							TARGET 2025	PAGU INDIKATIF (Rp)	LOKASI	SUMBER DANA	PRIORITAS			TARGET	PAGU INDIKATIF (Rp)	
											NASIONAL	DAERAH				
1	2	3	4	5	6	7	8	9	10	11	12	13	14	15	16	17
	7.01.06.2.01.0002	Fasilitasi Administrasi Tata Pemerintahan Desa														
			Jumlah Dokumen yang Difasilitasi dalam rangka Administrasi Tata Pemerintahan Desa	2 Dokumen			2 Dokumen	2.000.000,00	Kab. Merangin, Muara Siau, Semua Kel/Desa	DANA TRANSFER UMUM-DANA ALOKASI UMUM	-	3 - Tata Kelola Pemerintahan Peningkatan Sumber Daya Manusia Yang Berdaya Saing	-	2 Dokumen	2.502.800,00	KECAMATAN MUARA SIAU
	7.01.06.2.01.0003	Fasilitasi Pengelolaan Keuangan Desa dan Pendayagunaan Aset Desa														
			Jumlah Dokumen yang Difasilitasi dalam rangka Pengelolaan Keuangan Desa dan Pendayagunaan Aset Desa	15 Dokumen			15 Dokumen	7.548.000,00	Kab. Merangin, Muara Siau, Semua Kel/Desa	DANA TRANSFER UMUM-DANA ALOKASI UMUM	-	3 - Tata Kelola Pemerintahan Peningkatan Sumber Daya Manusia Yang Berdaya Saing	-	15 Dokumen	8.000.000,00	KECAMATAN MUARA SIAU
	X	**NON URUSAN**						**2.000.000,00**							**2.000.000,00**	
	X.XX	**URUSAN PEMERINTAHAN BIDANG XX**						**2.000.000,00**							**2.000.000,00**	
1.	**X.XX.01**	**PROGRAM PENUNJANG URUSAN PEMERINTAHAN DAERAH KABUPATEN/KOTA**	**-**	**-**			**-**	**2.000.000,00**						**-**	**2.000.000,00**	
	X.XX.01.2.01	Perencanaan, Penganggaran, dan Evaluasi Kinerja Perangkat Daerah	-	100 %			-	2.000.000,00			-	3 - Tata Kelola Pemerintahan Peningkatan Sumber Daya Manusia Yang Berdaya Saing	-	100 %	2.000.000,00	KECAMATAN MUARA SIAU
	X.XX.01.2.01.0007	Evaluasi Kinerja Perangkat Daerah														
			Jumlah Laporan Evaluasi Kinerja Perangkat Daerah	2 Laporan			2 Laporan	2.000.000,00	Kab. Merangin, Muara Siau, Semua Kel/Desa	DANA TRANSFER UMUM-DANA ALOKASI UMUM	-	3 - Tata Kelola Pemerintahan Peningkatan Sumber Daya Manusia Yang Berdaya Saing	-	2 Laporan	2.000.000,00	KECAMATAN MUARA SIAU
	J U M L A H							**2.542.905.335,00**							**2.558.178.765,00**	

PENETAPAN RENCANA KERJA ORGANISASI PERANGKAT DAERAH (RENJA OPD)
KECAMATAN TIANG PUMPUNG KAB. MERANGIN
TAHUN 2025

NO	KODE	URUSAN / BIDANG URUSAN / PROGRAM / KEGIATAN / SUB KEGIATAN	INDIKATOR PROGRAM / KEGIATAN / SUB KEGIATAN	TARGET AKHIR PERIODE RENSTRA OPD	REALISASI CAPAIAN RENJA OPD TAHUN 2023	PRAKIRAAN CAPAIAN TARGET RENJA OPD TAHUN 2024	CAPAIAN KINERJA DAN KERANGKA PENDANAAN						KELOMPOK SASARAN	PRAKIRAAN MAJU RENCANA TAHUN 2026		PERANGKAT DAERAH PENANGGUNG JAWAB
							TARGET 2025	PAGU INDIKATIF (Rp)	LOKASI	SUMBER DANA	PRIORITAS			TARGET	PAGU INDIKATIF (Rp)	
											NASIONAL	DAERAH				
1	2	3	4	5	6	7	8	9	10	11	12	13	14	15	16	17
		KECAMATAN TIANG PUMPUNG						**2.234.226.894,00**							**2.378.167.894,00**	
	7	**UNSUR KEWILAYAHAN**						**2.234.226.894,00**							**2.378.167.894,00**	
	7.01	**KECAMATAN**						**2.234.226.894,00**							**2.378.167.894,00**	
1.	**7.01.01**	**PROGRAM PENUNJANG URUSAN PEMERINTAHAN DAERAH KABUPATEN/KOTA**	**-**	**-**			**-**	**2.168.826.894,00**						**-**	**2.302.467.894,00**	
	7.01.01.2.01	Perencanaan, Penganggaran, dan Evaluasi Kinerja Perangkat Daerah	-	100 %			-	8.000.000,00			-	2 - Peningkatan dan Pemerataan Layanan Infrastruktur Daerah Peningkatan Sumber Daya Manusia Yang Berdaya Saing	-	100 %	18.200.000,00	KECAMATAN TIANG PUMPUNG
	7.01.01.2.01.0001	Penyusunan Dokumen Perencanaan Perangkat Daerah														
			Jumlah Dokumen Perencanaan Perangkat Daerah	2 Dokumen			2 Dokumen	1.000.000,00	Kab. Merangin, Tiang Pumpung, Semua Kel/Desa	DANA TRANSFER UMUM-DANA ALOKASI UMUM	-	2 - Peningkatan dan Pemerataan Layanan Infrastruktur Daerah Peningkatan Sumber Daya Manusia Yang Berdaya Saing	-	2 Dokumen	2.700.000,00	KECAMATAN TIANG PUMPUNG
	7.01.01.2.01.0002	Koordinasi dan Penyusunan Dokumen RKA-SKPD														
			Jumlah Dokumen RKA-SKPD dan Laporan Hasil Koordinasi Penyusunan Dokumen RKA-SKPD	1 Dokumen			1 Dokumen	1.200.000,00	Kab. Merangin, Tiang Pumpung, Semua Kel/Desa	DANA TRANSFER UMUM-DANA ALOKASI UMUM	-	2 - Peningkatan dan Pemerataan Layanan Infrastruktur Daerah Peningkatan Sumber Daya Manusia Yang Berdaya Saing	-	1 Dokumen	2.500.000,00	KECAMATAN TIANG PUMPUNG
	7.01.01.2.01.0003	Koordinasi dan Penyusunan Dokumen Perubahan RKA-SKPD														

NO	KODE	URUSAN / BIDANG URUSAN / PROGRAM / KEGIATAN / SUB KEGIATAN	INDIKATOR PROGRAM / KEGIATAN / SUB KEGIATAN	TARGET AKHIR PERIODE RENSTRA OPD	REALISASI CAPAIAN RENJA OPD TAHUN 2023	PRAKIRAAN CAPAIAN TARGET RENJA OPD TAHUN 2024	CAPAIAN KINERJA DAN KERANGKA PENDANAAN						KELOMPOK SASARAN	PRAKIRAAN MAJU RENCANA TAHUN 2026		PERANGKAT DAERAH PENANGGUNG JAWAB
							TARGET 2025	PAGU INDIKATIF (Rp)	LOKASI	SUMBER DANA	PRIORITAS			TARGET	PAGU INDIKATIF (Rp)	
											NASIONAL	DAERAH				
1	2	3	4	5	6	7	8	9	10	11	12	13	14	15	16	17
			Jumlah Dokumen Perubahan RKA-SKPD dan Laporan Hasil Koordinasi Penyusunan Dokumen Perubahan RKA-SKPD	1 Dokumen			1 Dokumen	1.200.000,00	Kab. Merangin, Tiang Pumpung, Semua Kel/Desa	DANA TRANSFER UMUM-DANA ALOKASI UMUM	-	2 - Peningkatan dan Pemerataan Layanan Infrastruktur Daerah Peningkatan Sumber Daya Manusia Yang Berdaya Saing	-	1 Dokumen	2.500.000,00	KECAMATAN TIANG PUMPUNG
	7.01.01.2.01.0004	Koordinasi dan Penyusunan DPA-SKPD														
			Jumlah Dokumen DPA-SKPD dan Laporan Hasil Koordinasi Penyusunan Dokumen DPA-SKPD	1 Dokumen			1 Dokumen	1.200.000,00	Kab. Merangin, Tiang Pumpung, Semua Kel/Desa	DANA TRANSFER UMUM-DANA ALOKASI UMUM	-	2 - Peningkatan dan Pemerataan Layanan Infrastruktur Daerah Peningkatan Sumber Daya Manusia Yang Berdaya Saing	-	1 Dokumen	2.500.000,00	KECAMATAN TIANG PUMPUNG
	7.01.01.2.01.0005	Koordinasi dan Penyusunan Perubahan DPA- SKPD														
			Jumlah Dokumen Perubahan DPA-SKPD dan Laporan Hasil Koordinasi Penyusunan Dokumen Perubahan DPA-SKPD	1 Dokumen			1 Dokumen	1.200.000,00	Kab. Merangin, Tiang Pumpung, Semua Kel/Desa	DANA TRANSFER UMUM-DANA ALOKASI UMUM	-	2 - Peningkatan dan Pemerataan Layanan Infrastruktur Daerah Peningkatan Sumber Daya Manusia Yang Berdaya Saing	-	1 Dokumen	2.500.000,00	KECAMATAN TIANG PUMPUNG
	7.01.01.2.01.0006	Koordinasi dan Penyusunan Laporan Capaian Kinerja dan Ikhtisar Realisasi Kinerja SKPD														
			Jumlah Laporan Capaian Kinerja dan Ikhtisar Realisasi Kinerja SKPD dan Laporan Hasil Koordinasi Penyusunan Laporan Capaian Kinerja dan Ikhtisar Realisasi Kinerja SKPD	5 Laporan			5 Laporan	1.200.000,00	Kab. Merangin, Tiang Pumpung, Semua Kel/Desa	DANA TRANSFER UMUM-DANA ALOKASI UMUM	-	2 - Peningkatan dan Pemerataan Layanan Infrastruktur Daerah Peningkatan Sumber Daya Manusia Yang Berdaya Saing	-	5 Laporan	3.000.000,00	KECAMATAN TIANG PUMPUNG
	7.01.01.2.01.0007	Evaluasi Kinerja Perangkat Daerah														

NO	KODE	URUSAN / BIDANG URUSAN / PROGRAM / KEGIATAN / SUB KEGIATAN	INDIKATOR PROGRAM / KEGIATAN / SUB KEGIATAN	TARGET AKHIR PERIODE RENSTRA OPD	REALISASI CAPAIAN RENJA OPD TAHUN 2023	PRAKIRAAN CAPAIAN TARGET RENJA OPD TAHUN 2024	CAPAIAN KINERJA DAN KERANGKA PENDANAAN						KELOMPOK SASARAN	PRAKIRAAN MAJU RENCANA TAHUN 2026		PERANGKAT DAERAH PENANGGUNG JAWAB
							TARGET 2025	PAGU INDIKATIF (Rp)	LOKASI	SUMBER DANA	PRIORITAS			TARGET	PAGU INDIKATIF (Rp)	
											NASIONAL	DAERAH				
1	2	3	4	5	6	7	8	9	10	11	12	13	14	15	16	17
			Jumlah Laporan Evaluasi Kinerja Perangkat Daerah	1 Laporan			1 Laporan	1.000.000,00	Kab. Merangin, Tiang Pumpung, Semua Kel/Desa	DANA TRANSFER UMUM-DANA ALOKASI UMUM	-	2 - Peningkatan dan Pemerataan Layanan Infrastruktur Daerah Peningkatan Sumber Daya Manusia Yang Berdaya Saing	-	1 Laporan	2.500.000,00	KECAMATAN TIANG PUMPUNG
	7.01.01.2.02	Administrasi Keuangan Perangkat Daerah	-	100 %			-	1.814.438.894,00			-	2 - Peningkatan dan Pemerataan Layanan Infrastruktur Daerah Peningkatan Sumber Daya Manusia Yang Berdaya Saing	-	100 %	1.848.038.894,00	KECAMATAN TIANG PUMPUNG
	7.01.01.2.02.0001	Penyediaan Gaji dan Tunjangan ASN														
			Jumlah Orang yang Menerima Gaji dan Tunjangan ASN	10 Orang/bulan			10 Orang/bulan	1.761.038.894,00	Kab. Merangin, Tiang Pumpung, Semua Kel/Desa	DANA TRANSFER UMUM-DANA ALOKASI UMUM	-	2 - Peningkatan dan Pemerataan Layanan Infrastruktur Daerah Peningkatan Sumber Daya Manusia Yang Berdaya Saing	-	10 Orang/bulan	1.761.038.894,00	KECAMATAN TIANG PUMPUNG
	7.01.01.2.02.0003	Pelaksanaan Penatausahaan dan Pengujian/Verifikasi Keuangan SKPD														
			Jumlah Dokumen Penatausahaan dan Pengujian/Verifikasi Keuangan SKPD	6 Dokumen			6 Dokumen	50.000.000,00	Kab. Merangin, Tiang Pumpung, Semua Kel/Desa	DANA TRANSFER UMUM-DANA ALOKASI UMUM	-	2 - Peningkatan dan Pemerataan Layanan Infrastruktur Daerah Peningkatan Sumber Daya Manusia Yang Berdaya Saing	-	6 Dokumen	80.000.000,00	KECAMATAN TIANG PUMPUNG
	7.01.01.2.02.0005	Koordinasi dan Penyusunan Laporan Keuangan Akhir Tahun SKPD														

NO	KODE	URUSAN / BIDANG URUSAN / PROGRAM / KEGIATAN / SUB KEGIATAN	INDIKATOR PROGRAM / KEGIATAN / SUB KEGIATAN	TARGET AKHIR PERIODE RENSTRA OPD	REALISASI CAPAIAN RENJA OPD TAHUN 2023	PRAKIRAAN CAPAIAN TARGET RENJA OPD TAHUN 2024	CAPAIAN KINERJA DAN KERANGKA PENDANAAN						KELOMPOK SASARAN	PRAKIRAAN MAJU RENCANA TAHUN 2026		PERANGKAT DAERAH PENANGGUNG JAWAB
							TARGET 2025	PAGU INDIKATIF (Rp)	LOKASI	SUMBER DANA	PRIORITAS			TARGET	PAGU INDIKATIF (Rp)	
											NASIONAL	DAERAH				
1	2	3	4	5	6	7	8	9	10	11	12	13	14	15	16	17
			Jumlah Laporan Keuangan Akhir Tahun SKPD dan Laporan Hasil Koordinasi Penyusunan Laporan Keuangan Akhir Tahun SKPD	1 Laporan			1 Laporan	1.800.000,00	Kab. Merangin, Tiang Pumpung, Semua Kel/Desa	DANA TRANSFER UMUM-DANA ALOKASI UMUM	-	2 - Peningkatan dan Pemerataan Layanan Infrastruktur Daerah Peningkatan Sumber Daya Manusia Yang Berdaya Saing	-	1 Laporan	3.500.000,00	KECAMATAN TIANG PUMPUNG
	7.01.01.2.02.0007	Koordinasi dan Penyusunan Laporan Keuangan Bulanan/ Triwulanan/ Semesteran SKPD														
			Jumlah Laporan Keuangan Bulanan/ Triwulanan/ Semesteran SKPD dan Laporan Koordinasi Penyusunan Laporan Keuangan Bulanan/Triwulanan/Semesteran SKPD	2 Laporan			2 Laporan	1.600.000,00	Kab. Merangin, Tiang Pumpung, Semua Kel/Desa	DANA TRANSFER UMUM-DANA ALOKASI UMUM	-	2 - Peningkatan dan Pemerataan Layanan Infrastruktur Daerah Peningkatan Sumber Daya Manusia Yang Berdaya Saing	-	2 Laporan	3.500.000,00	KECAMATAN TIANG PUMPUNG
	7.01.01.2.05	Administrasi Kepegawaian Perangkat Daerah	-	100 %			-	55.000.000,00			-	2 - Peningkatan dan Pemerataan Layanan Infrastruktur Daerah Peningkatan Sumber Daya Manusia Yang Berdaya Saing	-	100 %	65.000.000,00	KECAMATAN TIANG PUMPUNG
	7.01.01.2.05.0002	Pengadaan Pakaian Dinas beserta Atribut Kelengkapannya														
			Jumlah Paket Pakaian Dinas beserta Atribut Kelengkapan				23 Paket	25.000.000,00	Kab. Merangin, Tiang Pumpung, Semua Kel/Desa	DANA TRANSFER UMUM-DANA ALOKASI UMUM	-	2 - Peningkatan dan Pemerataan Layanan Infrastruktur Daerah Peningkatan Sumber Daya Manusia Yang Berdaya Saing	-		30.000.000,00	KECAMATAN TIANG PUMPUNG
	7.01.01.2.05.0011	Bimbingan Teknis Implementasi Peraturan Perundang-Undangan														

NO	KODE	URUSAN / BIDANG URUSAN / PROGRAM / KEGIATAN / SUB KEGIATAN	INDIKATOR PROGRAM / KEGIATAN / SUB KEGIATAN	TARGET AKHIR PERIODE RENSTRA OPD	REALISASI CAPAIAN RENJA OPD TAHUN 2023	PRAKIRAAN CAPAIAN TARGET RENJA OPD TAHUN 2024	CAPAIAN KINERJA DAN KERANGKA PENDANAAN						KELOMPOK SASARAN	PRAKIRAAN MAJU RENCANA TAHUN 2026		PERANGKAT DAERAH PENANGGUNG JAWAB
							TARGET 2025	PAGU INDIKATIF (Rp)	LOKASI	SUMBER DANA	PRIORITAS			TARGET	PAGU INDIKATIF (Rp)	
											NASIONAL	DAERAH				
1	2	3	4	5	6	7	8	9	10	11	12	13	14	15	16	17
			Jumlah Orang yang Mengikuti Bimbingan Teknis Implementasi Peraturan Perundang-Undangan	10 Orang			10 Orang	30.000.000,00	Kab. Merangin, Tiang Pumpung, Semua Kel/Desa	DANA TRANSFER UMUM-DANA ALOKASI UMUM	-	2 - Peningkatan dan Pemerataan Layanan Infrastruktur Daerah Peningkatan Sumber Daya Manusia Yang Berdaya Saing	-	10 Orang	35.000.000,00	KECAMATAN TIANG PUMPUNG
	7.01.01.2.06	Administrasi Umum Perangkat Daerah	-	100 %			-	78.538.000,00			-	2 - Peningkatan dan Pemerataan Layanan Infrastruktur Daerah Peningkatan Sumber Daya Manusia Yang Berdaya Saing	-	100 %	79.179.000,00	KECAMATAN TIANG PUMPUNG
	7.01.01.2.06.0001	Penyediaan Komponen Instalasi Listrik/Penerangan Bangunan Kantor														
			Jumlah Paket Komponen Instalasi Listrik/Penerangan Bangunan Kantor yang Disediakan	3 Paket			3 Paket	1.159.000,00	Kab. Merangin, Tiang Pumpung, Semua Kel/Desa	DANA TRANSFER UMUM-DANA ALOKASI UMUM	-	2 - Peningkatan dan Pemerataan Layanan Infrastruktur Daerah Peningkatan Sumber Daya Manusia Yang Berdaya Saing	-	3 Paket	1.159.000,00	KECAMATAN TIANG PUMPUNG
	7.01.01.2.06.0004	Penyediaan Bahan Logistik Kantor														
			Jumlah Paket Bahan Logistik Kantor yang Disediakan	3 Paket			5 Paket	24.359.000,00	Kab. Merangin, Tiang Pumpung, Semua Kel/Desa	DANA TRANSFER UMUM-DANA ALOKASI UMUM	-	2 - Peningkatan dan Pemerataan Layanan Infrastruktur Daerah Peningkatan Sumber Daya Manusia Yang Berdaya Saing	-	3 Paket	25.000.000,00	KECAMATAN TIANG PUMPUNG
	7.01.01.2.06.0005	Penyediaan Barang Cetakan dan Penggandaan														

NO	KODE	URUSAN / BIDANG URUSAN / PROGRAM / KEGIATAN / SUB KEGIATAN	INDIKATOR PROGRAM / KEGIATAN / SUB KEGIATAN	TARGET AKHIR PERIODE RENSTRA OPD	REALISASI CAPAIAN RENJA OPD TAHUN 2023	PRAKIRAAN CAPAIAN TARGET RENJA OPD TAHUN 2024	CAPAIAN KINERJA DAN KERANGKA PENDANAAN						KELOMPOK SASARAN	PRAKIRAAN MAJU RENCANA TAHUN 2026		PERANGKAT DAERAH PENANGGUNG JAWAB
							TARGET 2025	PAGU INDIKATIF (Rp)	LOKASI	SUMBER DANA	PRIORITAS			TARGET	PAGU INDIKATIF (Rp)	
											NASIONAL	DAERAH				
1	2	3	4	5	6	7	8	9	10	11	12	13	14	15	16	17
			Jumlah Paket Barang Cetakan dan Penggandaan yang Disediakan	2 Paket			2 Paket	3.020.000,00	Kab. Merangin, Tiang Pumpung, Semua Kel/Desa	DANA TRANSFER UMUM-DANA ALOKASI UMUM	-	2 - Peningkatan dan Pemerataan Layanan Infrastruktur Daerah Peningkatan Sumber Daya Manusia Yang Berdaya Saing	-	2 Paket	3.020.000,00	KECAMATAN TIANG PUMPUNG
	7.01.01.2.06.0009	Penyelenggaraan Rapat Koordinasi dan Konsultasi SKPD														
			Jumlah Laporan Penyelenggaraan Rapat Koordinasi dan Konsultasi SKPD	1 Laporan			1 Laporan	50.000.000,00	Kab. Merangin, Tiang Pumpung, Semua Kel/Desa	DANA TRANSFER UMUM-DANA ALOKASI UMUM	-	2 - Peningkatan dan Pemerataan Layanan Infrastruktur Daerah Peningkatan Sumber Daya Manusia Yang Berdaya Saing	-	1 Laporan	50.000.000,00	KECAMATAN TIANG PUMPUNG
	7.01.01.2.07	Pengadaan Barang Milik Daerah Penunjang Urusan Pemerintah Daerah	-	100 %			-	45.000.000,00			-	2 - Peningkatan dan Pemerataan Layanan Infrastruktur Daerah Peningkatan Sumber Daya Manusia Yang Berdaya Saing	-	100 %	105.000.000,00	KECAMATAN TIANG PUMPUNG
	7.01.01.2.07.0002	Pengadaan Kendaraan Dinas Operasional atau Lapangan														
			Jumlah Unit Kendaraan Dinas Operasional atau Lapangan yang Disediakan				1 Unit	22.400.000,00	Kab. Merangin, Tiang Pumpung, Semua Kel/Desa	DANA TRANSFER UMUM-DANA ALOKASI UMUM	-	2 - Peningkatan dan Pemerataan Layanan Infrastruktur Daerah Peningkatan Sumber Daya Manusia Yang Berdaya Saing	-		60.000.000,00	KECAMATAN TIANG PUMPUNG
	7.01.01.2.07.0005	Pengadaan Mebel														

NO	KODE	URUSAN / BIDANG URUSAN / PROGRAM / KEGIATAN / SUB KEGIATAN	INDIKATOR PROGRAM / KEGIATAN / SUB KEGIATAN	TARGET AKHIR PERIODE RENSTRA OPD	REALISASI CAPAIAN RENJA OPD TAHUN 2023	PRAKIRAAN CAPAIAN TARGET RENJA OPD TAHUN 2024	CAPAIAN KINERJA DAN KERANGKA PENDANAAN						KELOMPOK SASARAN	PRAKIRAAN MAJU RENCANA TAHUN 2026		PERANGKAT DAERAH PENANGGUNG JAWAB
							TARGET 2025	PAGU INDIKATIF (Rp)	LOKASI	SUMBER DANA	PRIORITAS			TARGET	PAGU INDIKATIF (Rp)	
											NASIONAL	DAERAH				
1	2	3	4	5	6	7	8	9	10	11	12	13	14	15	16	17
			Jumlah Paket Mebel yang Disediakan				6 Unit	10.000.000,00	Kab. Merangin, Tiang Pumpung, Semua Kel/Desa	DANA TRANSFER UMUM-DANA ALOKASI UMUM	-	2 - Peningkatan dan Pemerataan Layanan Infrastruktur Daerah Peningkatan Sumber Daya Manusia Yang Berdaya Saing	-		10.000.000,00	KECAMATAN TIANG PUMPUNG
	7.01.01.2.07.0006	Pengadaan Peralatan dan Mesin Lainnya														
			Jumlah Unit Peralatan dan Mesin Lainnya yang Disediakan				3 Unit	12.600.000,00	Kab. Merangin, Tiang Pumpung, Semua Kel/Desa	DANA TRANSFER UMUM-DANA ALOKASI UMUM	-	2 - Peningkatan dan Pemerataan Layanan Infrastruktur Daerah Peningkatan Sumber Daya Manusia Yang Berdaya Saing	-		35.000.000,00	KECAMATAN TIANG PUMPUNG
	7.01.01.2.08	Penyediaan Jasa Penunjang Urusan Pemerintahan Daerah	-	94 %			-	134.900.000,00			-	2 - Peningkatan dan Pemerataan Layanan Infrastruktur Daerah Peningkatan Sumber Daya Manusia Yang Berdaya Saing	-	94 %	154.100.000,00	KECAMATAN TIANG PUMPUNG
	7.01.01.2.08.0001	Penyediaan Jasa Surat Menyurat														
			Jumlah Laporan Penyediaan Jasa Surat Menyurat	12 Laporan			4 Laporan	500.000,00	Kab. Merangin, Tiang Pumpung, Semua Kel/Desa	DANA TRANSFER UMUM-DANA ALOKASI UMUM	-	2 - Peningkatan dan Pemerataan Layanan Infrastruktur Daerah Peningkatan Sumber Daya Manusia Yang Berdaya Saing	-	12 Laporan	500.000,00	KECAMATAN TIANG PUMPUNG
	7.01.01.2.08.0002	Penyediaan Jasa Komunikasi, Sumber Daya Air dan Listrik														

NO	KODE	URUSAN / BIDANG URUSAN / PROGRAM / KEGIATAN / SUB KEGIATAN	INDIKATOR PROGRAM / KEGIATAN / SUB KEGIATAN	TARGET AKHIR PERIODE RENSTRA OPD	REALISASI CAPAIAN RENJA OPD TAHUN 2023	PRAKIRAAN CAPAIAN TARGET RENJA OPD TAHUN 2024	CAPAIAN KINERJA DAN KERANGKA PENDANAAN						KELOMPOK SASARAN	PRAKIRAAN MAJU RENCANA TAHUN 2026		PERANGKAT DAERAH PENANGGUNG JAWAB
							TARGET 2025	PAGU INDIKATIF (Rp)	LOKASI	SUMBER DANA	PRIORITAS			TARGET	PAGU INDIKATIF (Rp)	
											NASIONAL	DAERAH				
1	2	3	4	5	6	7	8	9	10	11	12	13	14	15	16	17
			Jumlah Laporan Penyediaan Jasa Komunikasi, Sumber Daya Air dan Listrik yang Disediakan	12 Laporan			12 Laporan	12.000.000,00	Kab. Merangin, Tiang Pumpung, Semua Kel/Desa	DANA TRANSFER UMUM-DANA ALOKASI UMUM	-	2 - Peningkatan dan Pemerataan Layanan Infrastruktur Daerah Peningkatan Sumber Daya Manusia Yang Berdaya Saing	-	12 Laporan	12.000.000,00	KECAMATAN TIANG PUMPUNG
	7.01.01.2.08.0004	Penyediaan Jasa Pelayanan Umum Kantor														
			Jumlah Laporan Penyediaan Jasa Pelayanan Umum Kantor yang Disediakan	12 Laporan			12 Laporan	122.400.000,00	Kab. Merangin, Tiang Pumpung, Semua Kel/Desa	DANA TRANSFER UMUM-DANA ALOKASI UMUM	-	2 - Peningkatan dan Pemerataan Layanan Infrastruktur Daerah Peningkatan Sumber Daya Manusia Yang Berdaya Saing	-	12 Laporan	141.600.000,00	KECAMATAN TIANG PUMPUNG
	7.01.01.2.09	Pemeliharaan Barang Milik Daerah Penunjang Urusan Pemerintahan Daerah	-	94 %			-	32.950.000,00			-	2 - Peningkatan dan Pemerataan Layanan Infrastruktur Daerah Peningkatan Sumber Daya Manusia Yang Berdaya Saing	-	94 %	32.950.000,00	KECAMATAN TIANG PUMPUNG
	7.01.01.2.09.0001	Penyediaan Jasa Pemeliharaan, Biaya Pemeliharaan, dan Pajak Kendaraan Perorangan Dinas atau Kendaraan Dinas Jabatan														
			Jumlah Kendaraan Perorangan Dinas atau Kendaraan Dinas Jabatan yang Dipelihara dan dibayarkan Pajaknya	9 Unit			9 Unit	4.450.000,00	Kab. Merangin, Tiang Pumpung, Semua Kel/Desa	DANA TRANSFER UMUM-DANA ALOKASI UMUM	-	2 - Peningkatan dan Pemerataan Layanan Infrastruktur Daerah Peningkatan Sumber Daya Manusia Yang Berdaya Saing	-	9 Unit	4.450.000,00	KECAMATAN TIANG PUMPUNG
	7.01.01.2.09.0002	Penyediaan Jasa Pemeliharaan, Biaya Pemeliharaan, Pajak dan Perizinan Kendaraan Dinas Operasional atau Lapangan														

NO	KODE	URUSAN / BIDANG URUSAN / PROGRAM / KEGIATAN / SUB KEGIATAN	INDIKATOR PROGRAM / KEGIATAN / SUB KEGIATAN	TARGET AKHIR PERIODE RENSTRA OPD	REALISASI CAPAIAN RENJA OPD TAHUN 2023	PRAKIRAAN CAPAIAN TARGET RENJA OPD TAHUN 2024	CAPAIAN KINERJA DAN KERANGKA PENDANAAN						KELOMPOK SASARAN	PRAKIRAAN MAJU RENCANA TAHUN 2026		PERANGKAT DAERAH PENANGGUNG JAWAB
							TARGET 2025	PAGU INDIKATIF (Rp)	LOKASI	SUMBER DANA	PRIORITAS			TARGET	PAGU INDIKATIF (Rp)	
											NASIONAL	DAERAH				
1	2	3	4	5	6	7	8	9	10	11	12	13	14	15	16	17
			Jumlah Kendaraan Dinas Operasional atau Lapangan yang Dipelihara dan dibayarkan Pajak dan Perizinannya	9 Unit			9 Unit	23.000.000,00	Kab. Merangin, Tiang Pumpung, Semua Kel/Desa	DANA TRANSFER UMUM-DANA ALOKASI UMUM	-	2 - Peningkatan dan Pemerataan Layanan Infrastruktur Daerah Peningkatan Sumber Daya Manusia Yang Berdaya Saing	-	9 Unit	23.000.000,00	KECAMATAN TIANG PUMPUNG
	7.01.01.2.09.0006	Pemeliharaan Peralatan dan Mesin Lainnya														
			Jumlah Peralatan dan Mesin Lainnya yang Dipelihara	6 Unit			6 Unit	5.500.000,00	Kab. Merangin, Tiang Pumpung, Semua Kel/Desa	DANA TRANSFER UMUM-DANA ALOKASI UMUM	-	2 - Peningkatan dan Pemerataan Layanan Infrastruktur Daerah Peningkatan Sumber Daya Manusia Yang Berdaya Saing	-	6 Unit	5.500.000,00	KECAMATAN TIANG PUMPUNG
2.	**7.01.02**	**PROGRAM PENYELENGGARAAN PEMERINTAHAN DAN PELAYANAN PUBLIK**	**-**	**-**			**-**	**22.700.000,00**						**-**	**22.700.000,00**	
	7.01.02.2.01	Koordinasi Penyelenggaraan Kegiatan Pemerintahan di Tingkat Kecamatan	-	100 %			-	22.700.000,00			-	2 - Peningkatan dan Pemerataan Layanan Infrastruktur Daerah Peningkatan Sumber Daya Manusia Yang Berdaya Saing	-	100 %	22.700.000,00	KECAMATAN TIANG PUMPUNG
	7.01.02.2.01.0001	Koordinasi/Sinergi Perencanaan dan Pelaksanaan Kegiatan Pemerintahan dengan Perangkat Daerah dan Instansi Vertikal Terkait														
			Jumlah Laporan Koordinasi/Sinergi Perencanaan dan Pelaksanaan Kegiatan Pemerintahan dengan Perangkat Daerah dan Instansi Vertikal Terkait	1 Laporan			1 Laporan	2.700.000,00	Kab. Merangin, Tiang Pumpung, Semua Kel/Desa	DANA TRANSFER UMUM-DANA ALOKASI UMUM	-	2 - Peningkatan dan Pemerataan Layanan Infrastruktur Daerah Peningkatan Sumber Daya Manusia Yang Berdaya Saing	-	1 Laporan	2.700.000,00	KECAMATAN TIANG PUMPUNG
	7.01.02.2.01.0002	Peningkatan Efektifitas Kegiatan Pemerintahan di Tingkat Kecamatan														

NO	KODE	URUSAN / BIDANG URUSAN / PROGRAM / KEGIATAN / SUB KEGIATAN	INDIKATOR PROGRAM / KEGIATAN / SUB KEGIATAN	TARGET AKHIR PERIODE RENSTRA OPD	REALISASI CAPAIAN RENJA OPD TAHUN 2023	PRAKIRAAN CAPAIAN TARGET RENJA OPD TAHUN 2024	CAPAIAN KINERJA DAN KERANGKA PENDANAAN						KELOMPOK SASARAN	PRAKIRAAN MAJU RENCANA TAHUN 2026		PERANGKAT DAERAH PENANGGUNG JAWAB
							TARGET 2025	PAGU INDIKATIF (Rp)	LOKASI	SUMBER DANA	PRIORITAS			TARGET	PAGU INDIKATIF (Rp)	
											NASIONAL	DAERAH				
1	2	3	4	5	6	7	8	9	10	11	12	13	14	15	16	17
			Jumlah Dokumen Peningkatan Efektifitas Kegiatan Pemerintahan di Tingkat Kecamatan	0 Dokumen			1 Dokumen	20.000.000,00	Kab. Merangin, Tiang Pumpung, Semua Kel/Desa	DANA TRANSFER UMUM-DANA ALOKASI UMUM	-	2 - Peningkatan dan Pemerataan Layanan Infrastruktur Daerah Peningkatan Sumber Daya Manusia Yang Berdaya Saing	-	0 Dokumen	20.000.000,00	KECAMATAN TIANG PUMPUNG
3.	**7.01.03**	**PROGRAM PEMBERDAYAAN MASYARAKAT DESA DAN KELURAHAN**	**-**	**-**			**-**	**40.000.000,00**						**-**	**50.000.000,00**	
	7.01.03.2.01	Koordinasi Kegiatan Pemberdayaan Desa	-	100 %			-	25.000.000,00			-	2 - Peningkatan dan Pemerataan Layanan Infrastruktur Daerah Peningkatan Sumber Daya Manusia Yang Berdaya Saing	-	100 %	30.000.000,00	KECAMATAN TIANG PUMPUNG
	7.01.03.2.01.0003	Peningkatan Efektifitas Kegiatan Pemberdayaan Masyarakat di Wilayah Kecamatan														
			Jumlah Laporan Peningkatan Efektivitas Kegiatan Pemberdayaan Masyarakat di Wilayah Kecamatan	4 Laporan			1 Laporan	25.000.000,00	Kab. Merangin, Tiang Pumpung, Semua Kel/Desa	DANA TRANSFER UMUM-DANA ALOKASI UMUM	-	2 - Peningkatan dan Pemerataan Layanan Infrastruktur Daerah Peningkatan Sumber Daya Manusia Yang Berdaya Saing	-	4 Laporan	30.000.000,00	KECAMATAN TIANG PUMPUNG
	7.01.03.2.03	Pemberdayaan Lembaga Kemasyarakatan Tingkat Kecamatan	-	100 %			-	15.000.000,00			-	2 - Peningkatan dan Pemerataan Layanan Infrastruktur Daerah Peningkatan Sumber Daya Manusia Yang Berdaya Saing	-	100 %	20.000.000,00	KECAMATAN TIANG PUMPUNG
	7.01.03.2.03.0001	Penyelenggaraan Lembaga Kemasyarakatan														

NO	KODE	URUSAN / BIDANG URUSAN / PROGRAM / KEGIATAN / SUB KEGIATAN	INDIKATOR PROGRAM / KEGIATAN / SUB KEGIATAN	TARGET AKHIR PERIODE RENSTRA OPD	REALISASI CAPAIAN RENJA OPD TAHUN 2023	PRAKIRAAN CAPAIAN TARGET RENJA OPD TAHUN 2024	CAPAIAN KINERJA DAN KERANGKA PENDANAAN						KELOMPOK SASARAN	PRAKIRAAN MAJU RENCANA TAHUN 2026		PERANGKAT DAERAH PENANGGUNG JAWAB
							TARGET 2025	PAGU INDIKATIF (Rp)	LOKASI	SUMBER DANA	PRIORITAS			TARGET	PAGU INDIKATIF (Rp)	
											NASIONAL	DAERAH				
1	2	3	4	5	6	7	8	9	10	11	12	13	14	15	16	17
			Jumlah Lembaga Kemasyarakatan yang Diselenggarakan	0 Lembaga Kemasyarakatan			2 Lembaga Kemasyarakatan	15.000.000,00	Kab. Merangin, Tiang Pumpung, Semua Kel/Desa	DANA TRANSFER UMUM-DANA ALOKASI UMUM	-	2 - Peningkatan dan Pemerataan Layanan Infrastruktur Daerah Peningkatan Sumber Daya Manusia Yang Berdaya Saing	-	0 Lembaga Kemasyarakatan	20.000.000,00	KECAMATAN TIANG PUMPUNG
4.	**7.01.04**	**PROGRAM KOORDINASI KETENTRAMAN DAN KETERTIBAN UMUM**	**-**	**-**			**-**	**2.700.000,00**						**-**	**3.000.000,00**	
	7.01.04.2.01	Koordinasi Upaya Penyelenggaraan Ketenteraman dan Ketertiban Umum	-	100 %			-	2.700.000,00			-	2 - Peningkatan dan Pemerataan Layanan Infrastruktur Daerah Peningkatan Sumber Daya Manusia Yang Berdaya Saing	-	100 %	3.000.000,00	KECAMATAN TIANG PUMPUNG
	7.01.04.2.01.0002	Harmonisasi Hubungan dengan Tokoh Agama dan Tokoh Masyarakat														
			Jumlah Laporan Pelaksanaan Harmonisasi Hubungan dengan Tokoh Agama dan Tokoh Masyarakat	1 Laporan			1 Laporan	2.700.000,00	Kab. Merangin, Tiang Pumpung, Semua Kel/Desa	DANA TRANSFER UMUM-DANA ALOKASI UMUM	-	2 - Peningkatan dan Pemerataan Layanan Infrastruktur Daerah Peningkatan Sumber Daya Manusia Yang Berdaya Saing	-	1 Laporan	3.000.000,00	KECAMATAN TIANG PUMPUNG
	J U M L A H							**2.234.226.894,00**							**2.378.167.894,00**	

PENETAPAN RENCANA KERJA ORGANISASI PERANGKAT DAERAH (RENJA OPD)
KECAMATAN JANGKAT KAB. MERANGIN
TAHUN 2025

NO	KODE	URUSAN / BIDANG URUSAN / PROGRAM / KEGIATAN / SUB KEGIATAN	INDIKATOR PROGRAM / KEGIATAN / SUB KEGIATAN	TARGET AKHIR PERIODE RENSTRA OPD	REALISASI CAPAIAN RENJA OPD TAHUN 2023	PRAKIRAAN CAPAIAN TARGET RENJA OPD TAHUN 2024	CAPAIAN KINERJA DAN KERANGKA PENDANAAN						KELOMPOK SASARAN	PRAKIRAAN MAJU RENCANA TAHUN 2026		PERANGKAT DAERAH PENANGGUNG JAWAB
							TARGET 2025	PAGU INDIKATIF (Rp)	LOKASI	SUMBER DANA	PRIORITAS			TARGET	PAGU INDIKATIF (Rp)	
											NASIONAL	DAERAH				
1	2	3	4	5	6	7	8	9	10	11	12	13	14	15	16	17
		KECAMATAN JANGKAT						**2.646.907.385,00**							**2.681.763.905,00**	
	7	**UNSUR KEWILAYAHAN**						**2.646.907.385,00**							**2.681.763.905,00**	
	7.01	**KECAMATAN**						**2.646.907.385,00**							**2.681.763.905,00**	
1.	**7.01.01**	**PROGRAM PENUNJANG URUSAN PEMERINTAHAN DAERAH KABUPATEN/KOTA**	**-**	**-**			**-**	**2.479.660.885,00**						**-**	**2.485.813.905,00**	
	7.01.01.2.01	Perencanaan, Penganggaran, dan Evaluasi Kinerja Perangkat Daerah	-	100 %			-	31.800.000,00			-	1 - Peningkatan Produktivitas Daerah Peningkatan Infrastruktur Pelayanan Publik	-	100 %	32.850.000,00	KECAMATAN JANGKAT
	7.01.01.2.01.0001	Penyusunan Dokumen Perencanaan Perangkat Daerah														
			Jumlah Dokumen Perencanaan Perangkat Daerah	6 Dokumen			6 Dokumen	5.500.000,00	Kab. Merangin, Semua Kecamatan, Semua Kel/Desa	DANA TRANSFER UMUM-DANA ALOKASI UMUM	-	1 - Peningkatan Produktivitas Daerah Peningkatan Infrastruktur Pelayanan Publik	-	2 Dokumen	5.700.000,00	KECAMATAN JANGKAT
	7.01.01.2.01.0002	Koordinasi dan Penyusunan Dokumen RKA-SKPD														
			Jumlah Dokumen RKA-SKPD dan Laporan Hasil Koordinasi Penyusunan Dokumen RKA-SKPD	1 Dokumen			0 Dokumen	5.800.000,00	Kab. Merangin, Semua Kecamatan, Semua Kel/Desa	DANA TRANSFER UMUM-DANA ALOKASI UMUM	-	1 - Peningkatan Produktivitas Daerah Mewujudkan Tatakelola Pemerintahan Yang Efektif, Bersih dan Melayani	-	1 Dokumen	5.950.000,00	KECAMATAN JANGKAT
	7.01.01.2.01.0003	Koordinasi dan Penyusunan Dokumen Perubahan RKA-SKPD														
			Jumlah Dokumen Perubahan RKA-SKPD dan Laporan Hasil Koordinasi Penyusunan Dokumen Perubahan RKA-SKPD	1 Dokumen			0 Dokumen	4.500.000,00	Kab. Merangin, Semua Kecamatan, Semua Kel/Desa	DANA TRANSFER UMUM-DANA ALOKASI UMUM	-	1 - Peningkatan Produktivitas Daerah Mewujudkan Tatakelola Pemerintahan Yang Efektif, Bersih dan Melayani	-	1 Dokumen	4.650.000,00	KECAMATAN JANGKAT

NO	KODE	URUSAN / BIDANG URUSAN / PROGRAM / KEGIATAN / SUB KEGIATAN	INDIKATOR PROGRAM / KEGIATAN / SUB KEGIATAN	TARGET AKHIR PERIODE RENSTRA OPD	REALISASI CAPAIAN RENJA OPD TAHUN 2023	PRAKIRAAN CAPAIAN TARGET RENJA OPD TAHUN 2024	CAPAIAN KINERJA DAN KERANGKA PENDANAAN						KELOMPOK SASARAN	PRAKIRAAN MAJU RENCANA TAHUN 2026		PERANGKAT DAERAH PENANGGUNG JAWAB
							TARGET 2025	PAGU INDIKATIF (Rp)	LOKASI	SUMBER DANA	PRIORITAS			TARGET	PAGU INDIKATIF (Rp)	
											NASIONAL	DAERAH				
1	2	3	4	5	6	7	8	9	10	11	12	13	14	15	16	17
	7.01.01.2.01.0004	Koordinasi dan Penyusunan DPA-SKPD														
			Jumlah Dokumen DPA-SKPD dan Laporan Hasil Koordinasi Penyusunan Dokumen DPA-SKPD	1 Dokumen			0 Dokumen	5.500.000,00	Kab. Merangin, Semua Kecamatan, Semua Kel/Desa	DANA TRANSFER UMUM-DANA ALOKASI UMUM	-	1 - Peningkatan Produktivitas Daerah Peningkatan Infrastruktur Pelayanan Publik	-	1 Dokumen	5.650.000,00	KECAMATAN JANGKAT
	7.01.01.2.01.0005	Koordinasi dan Penyusunan Perubahan DPA- SKPD														
			Jumlah Dokumen Perubahan DPA-SKPD dan Laporan Hasil Koordinasi Penyusunan Dokumen Perubahan DPA-SKPD	1 Dokumen			0 Dokumen	4.500.000,00	Kab. Merangin, Semua Kecamatan, Semua Kel/Desa	DANA TRANSFER UMUM-DANA ALOKASI UMUM	-	1 - Peningkatan Produktivitas Daerah Mewujudkan Tatakelola Pemerintahan Yang Efektif, Bersih dan Melayani	-	1 Dokumen	4.550.000,00	KECAMATAN JANGKAT
	7.01.01.2.01.0006	Koordinasi dan Penyusunan Laporan Capaian Kinerja dan Ikhtisar Realisasi Kinerja SKPD														
			Jumlah Laporan Capaian Kinerja dan Ikhtisar Realisasi Kinerja SKPD dan Laporan Hasil Koordinasi Penyusunan Laporan Capaian Kinerja dan Ikhtisar Realisasi Kinerja SKPD	5 Laporan			0 Laporan	6.000.000,00	Kab. Merangin, Semua Kecamatan, Semua Kel/Desa	DANA TRANSFER UMUM-DANA ALOKASI UMUM	-	1 - Peningkatan Produktivitas Daerah Mewujudkan Tatakelola Pemerintahan Yang Efektif, Bersih dan Melayani	-	5 Laporan	6.350.000,00	KECAMATAN JANGKAT
	7.01.01.2.02	Administrasi Keuangan Perangkat Daerah	-	100 %			-	2.034.854.885,00			-	1 - Peningkatan Produktivitas Daerah Mewujudkan Tatakelola Pemerintahan Yang Efektif, Bersih dan Melayani	-	100 %	2.057.563.905,00	KECAMATAN JANGKAT
	7.01.01.2.02.0001	Penyediaan Gaji dan Tunjangan ASN														

NO	KODE	URUSAN / BIDANG URUSAN / PROGRAM / KEGIATAN / SUB KEGIATAN	INDIKATOR PROGRAM / KEGIATAN / SUB KEGIATAN	TARGET AKHIR PERIODE RENSTRA OPD	REALISASI CAPAIAN RENJA OPD TAHUN 2023	PRAKIRAAN CAPAIAN TARGET RENJA OPD TAHUN 2024	CAPAIAN KINERJA DAN KERANGKA PENDANAAN						KELOMPOK SASARAN	PRAKIRAAN MAJU RENCANA TAHUN 2026		PERANGKAT DAERAH PENANGGUNG JAWAB
							TARGET 2025	PAGU INDIKATIF (Rp)	LOKASI	SUMBER DANA	PRIORITAS			TARGET	PAGU INDIKATIF (Rp)	
											NASIONAL	DAERAH				
1	2	3	4	5	6	7	8	9	10	11	12	13	14	15	16	17
			Jumlah Orang yang Menerima Gaji dan Tunjangan ASN	63 Orang/bulan			0 Orang/bulan	1.990.954.885,00	Kab. Merangin, Jangkat, Semua Kel/Desa	DANA TRANSFER UMUM-DANA ALOKASI UMUM	-	1 - Peningkatan Produktivitas Daerah Mewujudkan Tatakelola Pemerintahan Yang Efektif, Bersih dan Melayani	-	21 Orang/bulan	1.990.863.905,00	KECAMATAN JANGKAT
	7.01.01.2.02.0003	Pelaksanaan Penatausahaan dan Pengujian/Verifikasi Keuangan SKPD														
			Jumlah Dokumen Penatausahaan dan Pengujian/Verifikasi Keuangan SKPD	21 Dokumen			0 Dokumen	39.360.000,00	Kab. Merangin, Jangkat, Semua Kel/Desa	DANA TRANSFER UMUM-DANA ALOKASI UMUM	-	1 - Peningkatan Produktivitas Daerah Mewujudkan Tatakelola Pemerintahan Yang Efektif, Bersih dan Melayani	-	7 Dokumen	62.100.000,00	KECAMATAN JANGKAT
	7.01.01.2.02.0005	Koordinasi dan Penyusunan Laporan Keuangan Akhir Tahun SKPD														
			Jumlah Laporan Keuangan Akhir Tahun SKPD dan Laporan Hasil Koordinasi Penyusunan Laporan Keuangan Akhir Tahun SKPD	3 Laporan			1 Laporan	1.700.000,00	Kab. Merangin, Jangkat, Semua Kel/Desa	DANA TRANSFER UMUM-DANA ALOKASI UMUM	-	1 - Peningkatan Produktivitas Daerah Peningkatan Infrastruktur Pelayanan Publik	-	1 Laporan	1.700.000,00	KECAMATAN JANGKAT
	7.01.01.2.02.0007	Koordinasi dan Penyusunan Laporan Keuangan Bulanan/ Triwulanan/ Semesteran SKPD														
			Jumlah Laporan Keuangan Bulanan/ Triwulanan/ Semesteran SKPD dan Laporan Koordinasi Penyusunan Laporan Keuangan Bulanan/Triwulanan/Semesteran SKPD	6 Laporan			0 Laporan	2.840.000,00	Kab. Merangin, Jangkat, Semua Kel/Desa	DANA TRANSFER UMUM-DANA ALOKASI UMUM	-	1 - Peningkatan Produktivitas Daerah Mewujudkan Tatakelola Pemerintahan Yang Efektif, Bersih dan Melayani	-	2 Laporan	2.900.000,00	KECAMATAN JANGKAT

NO	KODE	URUSAN / BIDANG URUSAN / PROGRAM / KEGIATAN / SUB KEGIATAN	INDIKATOR PROGRAM / KEGIATAN / SUB KEGIATAN	TARGET AKHIR PERIODE RENSTRA OPD	REALISASI CAPAIAN RENJA OPD TAHUN 2023	PRAKIRAAN CAPAIAN TARGET RENJA OPD TAHUN 2024	CAPAIAN KINERJA DAN KERANGKA PENDANAAN						KELOMPOK SASARAN	PRAKIRAAN MAJU RENCANA TAHUN 2026		PERANGKAT DAERAH PENANGGUNG JAWAB
							TARGET 2025	PAGU INDIKATIF (Rp)	LOKASI	SUMBER DANA	PRIORITAS			TARGET	PAGU INDIKATIF (Rp)	
											NASIONAL	DAERAH				
1	2	3	4	5	6	7	8	9	10	11	12	13	14	15	16	17
	7.01.01.2.03	Administrasi Barang Milik Daerah pada Perangkat Daerah	-	100 %			-	5.750.000,00			-	1 - Peningkatan Produktivitas Daerah Mewujudkan Tatakelola Pemerintahan Yang Efektif, Bersih dan Melayani	-	100 %	6.750.000,00	KECAMATAN JANGKAT
	7.01.01.2.03.0006	Penatausahaan Barang Milik Daerah pada SKPD														
			Jumlah Laporan Penatausahaan Barang Milik Daerah pada SKPD	6 Laporan			0 Laporan	5.750.000,00	Kab. Merangin, Jangkat, Semua Kel/Desa	DANA TRANSFER UMUM-DANA ALOKASI UMUM	-	1 - Peningkatan Produktivitas Daerah Mewujudkan Tatakelola Pemerintahan Yang Efektif, Bersih dan Melayani	-	2 Laporan	6.750.000,00	KECAMATAN JANGKAT
	7.01.01.2.06	Administrasi Umum Perangkat Daerah	-	100 %			-	163.820.000,00			-	1 - Peningkatan Produktivitas Daerah Peningkatan Infrastruktur Pelayanan Publik	-	100 %	167.450.000,00	KECAMATAN JANGKAT
	7.01.01.2.06.0001	Penyediaan Komponen Instalasi Listrik/Penerangan Bangunan Kantor														
			Jumlah Paket Komponen Instalasi Listrik/Penerangan Bangunan Kantor yang Disediakan	9 Paket			0 Paket	5.500.000,00	Kab. Merangin, Jangkat, Semua Kel/Desa	DANA TRANSFER UMUM-DANA ALOKASI UMUM	-	1 - Peningkatan Produktivitas Daerah Peningkatan Infrastruktur Pelayanan Publik	-	3 Paket	5.750.000,00	KECAMATAN JANGKAT
	7.01.01.2.06.0002	Penyediaan Peralatan dan Perlengkapan Kantor														
			Jumlah Paket Peralatan dan Perlengkapan Kantor yang Disediakan				0 Paket	24.000.000,00	Kab. Merangin, Semua Kecamatan, Semua Kel/Desa	DANA TRANSFER UMUM-DANA ALOKASI UMUM	-	1 - Peningkatan Produktivitas Daerah Mewujudkan Tatakelola Pemerintahan Yang Efektif, Bersih dan Melayani	-		25.950.000,00	KECAMATAN JANGKAT

NO	KODE	URUSAN / BIDANG URUSAN / PROGRAM / KEGIATAN / SUB KEGIATAN	INDIKATOR PROGRAM / KEGIATAN / SUB KEGIATAN	TARGET AKHIR PERIODE RENSTRA OPD	REALISASI CAPAIAN RENJA OPD TAHUN 2023	PRAKIRAAN CAPAIAN TARGET RENJA OPD TAHUN 2024	CAPAIAN KINERJA DAN KERANGKA PENDANAAN						KELOMPOK SASARAN	PRAKIRAAN MAJU RENCANA TAHUN 2026		PERANGKAT DAERAH PENANGGUNG JAWAB
							TARGET 2025	PAGU INDIKATIF (Rp)	LOKASI	SUMBER DANA	PRIORITAS			TARGET	PAGU INDIKATIF (Rp)	
											NASIONAL	DAERAH				
1	2	3	4	5	6	7	8	9	10	11	12	13	14	15	16	17
	7.01.01.2.06.0003	Penyediaan Peralatan Rumah Tangga														
			Jumlah Paket Peralatan Rumah Tangga yang Disediakan				0 Paket	5.000.000,00	Kab. Merangin, Semua Kecamatan, Semua Kel/Desa	DANA TRANSFER UMUM-DANA ALOKASI UMUM	-	1 - Peningkatan Produktivitas Daerah Mewujudkan Tatakelola Pemerintahan Yang Efektif, Bersih dan Melayani	-		5.500.000,00	KECAMATAN JANGKAT
	7.01.01.2.06.0004	Penyediaan Bahan Logistik Kantor														
			Jumlah Paket Bahan Logistik Kantor yang Disediakan	9 Paket			0 Paket	35.320.000,00	Kab. Merangin, Jangkat, Semua Kel/Desa	DANA TRANSFER UMUM-DANA ALOKASI UMUM	-	1 - Peningkatan Produktivitas Daerah Mewujudkan Tatakelola Pemerintahan Yang Efektif, Bersih dan Melayani	-	3 Paket	35.500.000,00	KECAMATAN JANGKAT
	7.01.01.2.06.0005	Penyediaan Barang Cetakan dan Penggandaan														
			Jumlah Paket Barang Cetakan dan Penggandaan yang Disediakan	6 Paket			0 Paket	3.000.000,00	Kab. Merangin, Jangkat, Semua Kel/Desa	DANA TRANSFER UMUM-DANA ALOKASI UMUM	-	1 - Peningkatan Produktivitas Daerah Mewujudkan Tatakelola Pemerintahan Yang Efektif, Bersih dan Melayani	-	2 Paket	3.250.000,00	KECAMATAN JANGKAT
	7.01.01.2.06.0009	Penyelenggaraan Rapat Koordinasi dan Konsultasi SKPD														
			Jumlah Laporan Penyelenggaraan Rapat Koordinasi dan Konsultasi SKPD	3 Laporan			0 Laporan	91.000.000,00	Kab. Merangin, Jangkat, Semua Kel/Desa	DANA TRANSFER UMUM-DANA ALOKASI UMUM	-	1 - Peningkatan Produktivitas Daerah Mewujudkan Tatakelola Pemerintahan Yang Efektif, Bersih dan Melayani	-	1 Laporan	91.500.000,00	KECAMATAN JANGKAT

NO	KODE	URUSAN / BIDANG URUSAN / PROGRAM / KEGIATAN / SUB KEGIATAN	INDIKATOR PROGRAM / KEGIATAN / SUB KEGIATAN	TARGET AKHIR PERIODE RENSTRA OPD	REALISASI CAPAIAN RENJA OPD TAHUN 2023	PRAKIRAAN CAPAIAN TARGET RENJA OPD TAHUN 2024	CAPAIAN KINERJA DAN KERANGKA PENDANAAN						KELOMPOK SASARAN	PRAKIRAAN MAJU RENCANA TAHUN 2026		PERANGKAT DAERAH PENANGGUNG JAWAB
							TARGET 2025	PAGU INDIKATIF (Rp)	LOKASI	SUMBER DANA	PRIORITAS			TARGET	PAGU INDIKATIF (Rp)	
											NASIONAL	DAERAH				
1	2	3	4	5	6	7	8	9	10	11	12	13	14	15	16	17
	7.01.01.2.08	Penyediaan Jasa Penunjang Urusan Pemerintahan Daerah	-	94 %			-	168.636.000,00			-	1 - Peningkatan Produktivitas Daerah Mewujudkan Tatakelola Pemerintahan Yang Efektif, Bersih dan Melayani	-	94 %	140.000.000,00	KECAMATAN JANGKAT
	7.01.01.2.08.0002	Penyediaan Jasa Komunikasi, Sumber Daya Air dan Listrik														
			Jumlah Laporan Penyediaan Jasa Komunikasi, Sumber Daya Air dan Listrik yang Disediakan	36 Laporan			0 Laporan	3.636.000,00	Kab. Merangin, Jangkat, Semua Kel/Desa	DANA TRANSFER UMUM-DANA ALOKASI UMUM	-	1 - Peningkatan Produktivitas Daerah Mewujudkan Tatakelola Pemerintahan Yang Efektif, Bersih dan Melayani	-	12 Laporan	4.000.000,00	KECAMATAN JANGKAT
	7.01.01.2.08.0004	Penyediaan Jasa Pelayanan Umum Kantor														
			Jumlah Laporan Penyediaan Jasa Pelayanan Umum Kantor yang Disediakan	3 Laporan			0 Laporan	165.000.000,00	Kab. Merangin, Jangkat, Semua Kel/Desa	DANA TRANSFER UMUM-DANA ALOKASI UMUM	-	1 - Peningkatan Produktivitas Daerah Peningkatan Infrastruktur Pelayanan Publik	-	1 Laporan	136.000.000,00	KECAMATAN JANGKAT
	7.01.01.2.09	Pemeliharaan Barang Milik Daerah Penunjang Urusan Pemerintahan Daerah	-	94 %			-	74.800.000,00			-	1 - Peningkatan Produktivitas Daerah Mewujudkan Tatakelola Pemerintahan Yang Efektif, Bersih dan Melayani	-	94 %	81.200.000,00	KECAMATAN JANGKAT
	7.01.01.2.09.0001	Penyediaan Jasa Pemeliharaan, Biaya Pemeliharaan, dan Pajak Kendaraan Perorangan Dinas atau Kendaraan Dinas Jabatan														

NO	KODE	URUSAN / BIDANG URUSAN / PROGRAM / KEGIATAN / SUB KEGIATAN	INDIKATOR PROGRAM / KEGIATAN / SUB KEGIATAN	TARGET AKHIR PERIODE RENSTRA OPD	REALISASI CAPAIAN RENJA OPD TAHUN 2023	PRAKIRAAN CAPAIAN TARGET RENJA OPD TAHUN 2024	CAPAIAN KINERJA DAN KERANGKA PENDANAAN						KELOMPOK SASARAN	PRAKIRAAN MAJU RENCANA TAHUN 2026		PERANGKAT DAERAH PENANGGUNG JAWAB
							TARGET 2025	PAGU INDIKATIF (Rp)	LOKASI	SUMBER DANA	PRIORITAS			TARGET	PAGU INDIKATIF (Rp)	
											NASIONAL	DAERAH				
1	2	3	4	5	6	7	8	9	10	11	12	13	14	15	16	17
			Jumlah Kendaraan Perorangan Dinas atau Kendaraan Dinas Jabatan yang Dipelihara dan dibayarkan Pajaknya	24 Unit			1 Unit	44.800.000,00	Kab. Merangin, Jangkat, Semua Kel/Desa	DANA TRANSFER UMUM-DANA ALOKASI UMUM	-	1 - Peningkatan Produktivitas Daerah Mewujudkan Tatakelola Pemerintahan Yang Efektif, Bersih dan Melayani	-	8 Unit	45.600.000,00	KECAMATAN JANGKAT
	7.01.01.2.09.0002	Penyediaan Jasa Pemeliharaan, Biaya Pemeliharaan, Pajak dan Perizinan Kendaraan Dinas Operasional atau Lapangan														
			Jumlah Kendaraan Dinas Operasional atau Lapangan yang Dipelihara dan dibayarkan Pajak dan Perizinannya	3 Unit			2 Unit	30.000.000,00	Kab. Merangin, Jangkat, Semua Kel/Desa	DANA TRANSFER UMUM-DANA ALOKASI UMUM	-	1 - Peningkatan Produktivitas Daerah Peningkatan Infrastruktur Pelayanan Publik	-	1 Unit	35.600.000,00	KECAMATAN JANGKAT
2.	**7.01.02**	**PROGRAM PENYELENGGARAAN PEMERINTAHAN DAN PELAYANAN PUBLIK**	**-**	**-**			**-**	**71.246.500,00**						**-**	**93.400.000,00**	
	7.01.02.2.01	Koordinasi Penyelenggaraan Kegiatan Pemerintahan di Tingkat Kecamatan	-	100 %			-	63.246.500,00			-	1 - Peningkatan Produktivitas Daerah Peningkatan Infrastruktur Pelayanan Publik	-	100 %	84.700.000,00	KECAMATAN JANGKAT
	7.01.02.2.01.0001	Koordinasi/Sinergi Perencanaan dan Pelaksanaan Kegiatan Pemerintahan dengan Perangkat Daerah dan Instansi Vertikal Terkait														
			Jumlah Laporan Koordinasi/Sinergi Perencanaan dan Pelaksanaan Kegiatan Pemerintahan dengan Perangkat Daerah dan Instansi Vertikal Terkait	1 Laporan			1 Laporan	6.415.000,00	Kab. Merangin, Jangkat, Semua Kel/Desa	DANA TRANSFER UMUM-DANA ALOKASI UMUM	-	1 - Peningkatan Produktivitas Daerah Peningkatan Infrastruktur Pelayanan Publik	-	1 Laporan	7.700.000,00	KECAMATAN JANGKAT
	7.01.02.2.01.0002	Peningkatan Efektifitas Kegiatan Pemerintahan di Tingkat Kecamatan														
			Jumlah Dokumen Peningkatan Efektifitas Kegiatan Pemerintahan di Tingkat Kecamatan	2 Dokumen			0 Dokumen	56.831.500,00	Kab. Merangin, Jangkat, Semua Kel/Desa	DANA TRANSFER UMUM-DANA ALOKASI UMUM	-	1 - Peningkatan Produktivitas Daerah Mewujudkan Tatakelola Pemerintahan Yang Efektif, Bersih dan Melayani	-	2 Dokumen	77.000.000,00	KECAMATAN JANGKAT

NO	KODE	URUSAN / BIDANG URUSAN / PROGRAM / KEGIATAN / SUB KEGIATAN	INDIKATOR PROGRAM / KEGIATAN / SUB KEGIATAN	TARGET AKHIR PERIODE RENSTRA OPD	REALISASI CAPAIAN RENJA OPD TAHUN 2023	PRAKIRAAN CAPAIAN TARGET RENJA OPD TAHUN 2024	CAPAIAN KINERJA DAN KERANGKA PENDANAAN						KELOMPOK SASARAN	PRAKIRAAN MAJU RENCANA TAHUN 2026		PERANGKAT DAERAH PENANGGUNG JAWAB
							TARGET 2025	PAGU INDIKATIF (Rp)	LOKASI	SUMBER DANA	PRIORITAS			TARGET	PAGU INDIKATIF (Rp)	
											NASIONAL	DAERAH				
1	2	3	4	5	6	7	8	9	10	11	12	13	14	15	16	17
	7.01.02.2.02	Penyelenggaraan Urusan Pemerintahan yang Tidak Dilaksanakan oleh Unit Kerja Perangkat Daerah yang Ada di Kecamatan	-	100 %			-	8.000.000,00			-	1 - Peningkatan Produktivitas Daerah Mewujudkan Tatakelola Pemerintahan Yang Efektif, Bersih dan Melayani	-	100 %	8.700.000,00	KECAMATAN JANGKAT
	7.01.02.2.02.0003	Peningkatan Efektifitas Pelaksanaan Pelayanan kepada Masyarakat di Wilayah Kecamatan														
			Jumlah Laporan Peningkatan Efektifitas Pelaksanaan Pelayanan kepada Masyarakat di Wilayah Kecamatan	1 Laporan			0 Laporan	8.000.000,00	Kab. Merangin, Jangkat, Semua Kel/Desa	DANA TRANSFER UMUM-DANA ALOKASI UMUM	-	1 - Peningkatan Produktivitas Daerah Mewujudkan Tatakelola Pemerintahan Yang Efektif, Bersih dan Melayani	-	1 Laporan	8.700.000,00	KECAMATAN JANGKAT
3.	**7.01.03**	**PROGRAM PEMBERDAYAAN MASYARAKAT DESA DAN KELURAHAN**	**-**	**-**			**-**	**35.500.000,00**						**-**	**36.150.000,00**	
	7.01.03.2.01	Koordinasi Kegiatan Pemberdayaan Desa	-	100 %			-	30.000.000,00			-	1 - Peningkatan Produktivitas Daerah Peningkatan Infrastruktur Pelayanan Publik	-	100 %	30.200.000,00	KECAMATAN JANGKAT
	7.01.03.2.01.0003	Peningkatan Efektifitas Kegiatan Pemberdayaan Masyarakat di Wilayah Kecamatan														
			Jumlah Laporan Peningkatan Efektivitas Kegiatan Pemberdayaan Masyarakat di Wilayah Kecamatan	2 Laporan			0 Laporan	30.000.000,00	Kab. Merangin, Jangkat, Semua Kel/Desa	DANA TRANSFER UMUM-DANA ALOKASI UMUM	-	1 - Peningkatan Produktivitas Daerah Peningkatan Infrastruktur Pelayanan Publik	-	2 Laporan	30.200.000,00	KECAMATAN JANGKAT

NO	KODE	URUSAN / BIDANG URUSAN / PROGRAM / KEGIATAN / SUB KEGIATAN	INDIKATOR PROGRAM / KEGIATAN / SUB KEGIATAN	TARGET AKHIR PERIODE RENSTRA OPD	REALISASI CAPAIAN RENJA OPD TAHUN 2023	PRAKIRAAN CAPAIAN TARGET RENJA OPD TAHUN 2024	CAPAIAN KINERJA DAN KERANGKA PENDANAAN						KELOMPOK SASARAN	PRAKIRAAN MAJU RENCANA TAHUN 2026		PERANGKAT DAERAH PENANGGUNG JAWAB
							TARGET 2025	PAGU INDIKATIF (Rp)	LOKASI	SUMBER DANA	PRIORITAS			TARGET	PAGU INDIKATIF (Rp)	
											NASIONAL	DAERAH				
1	2	3	4	5	6	7	8	9	10	11	12	13	14	15	16	17
	7.01.03.2.03	Pemberdayaan Lembaga Kemasyarakatan Tingkat Kecamatan	-	100 %			-	5.500.000,00			-	1 - Peningkatan Produktivitas Daerah Mewujudkan Tatakelola Pemerintahan Yang Efektif, Bersih dan Melayani	-	100 %	5.950.000,00	KECAMATAN JANGKAT
	7.01.03.2.03.0001	Penyelenggaraan Lembaga Kemasyarakatan														
			Jumlah Lembaga Kemasyarakatan yang Diselenggarakan	2 Lembaga Kemasyarakatan			0 Lembaga Kemasyarakatan	5.500.000,00	Kab. Merangin, Jangkat, Semua Kel/Desa	DANA TRANSFER UMUM-DANA ALOKASI UMUM	-	1 - Peningkatan Produktivitas Daerah Mewujudkan Tatakelola Pemerintahan Yang Efektif, Bersih dan Melayani	-	2 Lembaga Kemasyarakatan	5.950.000,00	KECAMATAN JANGKAT
4.	**7.01.04**	**PROGRAM KOORDINASI KETENTRAMAN DAN KETERTIBAN UMUM**	**-**	**-**			**-**	**3.500.000,00**						**-**	**3.700.000,00**	
	7.01.04.2.01	Koordinasi Upaya Penyelenggaraan Ketenteraman dan Ketertiban Umum	-	100 %			-	3.500.000,00			-	1 - Peningkatan Produktivitas Daerah Mewujudkan Tatakelola Pemerintahan Yang Efektif, Bersih dan Melayani	-	100 %	3.700.000,00	KECAMATAN JANGKAT
	7.01.04.2.01.0001	Sinergitas dengan Kepolisian Negara Republik Indonesia, Tentara Nasional Indonesia dan Instansi Vertikal di Wilayah Kecamatan														
			Jumlah Laporan Hasil Sinergitas dengan Kepolisian Negara Republik Indonesia, Tentara Nasional Indonesia dan Instansi Vertikal di Wilayah Kecamatan	1 Laporan			0 Laporan	3.500.000,00	Kab. Merangin, Semua Kecamatan, Semua Kel/Desa	DANA TRANSFER UMUM-DANA ALOKASI UMUM	-	1 - Peningkatan Produktivitas Daerah Mewujudkan Tatakelola Pemerintahan Yang Efektif, Bersih dan Melayani	-	1 Laporan	3.700.000,00	KECAMATAN JANGKAT
5.	**7.01.06**	**PROGRAM PEMBINAAN DAN PENGAWASAN PEMERINTAHAN DESA**	**-**	**-**			**-**	**57.000.000,00**						**-**	**62.700.000,00**	

NO	KODE	URUSAN / BIDANG URUSAN / PROGRAM / KEGIATAN / SUB KEGIATAN	INDIKATOR PROGRAM / KEGIATAN / SUB KEGIATAN	TARGET AKHIR PERIODE RENSTRA OPD	REALISASI CAPAIAN RENJA OPD TAHUN 2023	PRAKIRAAN CAPAIAN TARGET RENJA OPD TAHUN 2024	CAPAIAN KINERJA DAN KERANGKA PENDANAAN						KELOMPOK SASARAN	PRAKIRAAN MAJU RENCANA TAHUN 2026		PERANGKAT DAERAH PENANGGUNG JAWAB
							TARGET 2025	PAGU INDIKATIF (Rp)	LOKASI	SUMBER DANA	PRIORITAS			TARGET	PAGU INDIKATIF (Rp)	
											NASIONAL	DAERAH				
1	2	3	4	5	6	7	8	9	10	11	12	13	14	15	16	17
	7.01.06.2.01	Fasilitasi, Rekomendasi dan Koordinasi Pembinaan dan Pengawasan Pemerintahan Desa	-	100 %			-	57.000.000,00			-	1 - Peningkatan Produktivitas Daerah Mewujudkan Tatakelola Pemerintahan Yang Efektif, Bersih dan Melayani	-	100 %	62.700.000,00	KECAMATAN JANGKAT
	7.01.06.2.01.0002	Fasilitasi Administrasi Tata Pemerintahan Desa														
			Jumlah Dokumen yang Difasilitasi dalam rangka Administrasi Tata Pemerintahan Desa	6 Dokumen			0 Dokumen	3.500.000,00	Kab. Merangin, Semua Kecamatan, Semua Kel/Desa	DANA TRANSFER UMUM-DANA ALOKASI UMUM	-	1 - Peningkatan Produktivitas Daerah Mewujudkan Tatakelola Pemerintahan Yang Efektif, Bersih dan Melayani	-	6 Dokumen	3.700.000,00	KECAMATAN JANGKAT
	7.01.06.2.01.0003	Fasilitasi Pengelolaan Keuangan Desa dan Pendayagunaan Aset Desa														
			Jumlah Dokumen yang Difasilitasi dalam rangka Pengelolaan Keuangan Desa dan Pendayagunaan Aset Desa	2 Dokumen			0 Dokumen	3.500.000,00	Kab. Merangin, Semua Kecamatan, Semua Kel/Desa	DANA TRANSFER UMUM-DANA ALOKASI UMUM	-	1 - Peningkatan Produktivitas Daerah Peningkatan Infrastruktur Pelayanan Publik	-	2 Dokumen	4.000.000,00	KECAMATAN JANGKAT
	7.01.06.2.01.0017	Koordinasi Pendampingan Desa di Wilayahnya														
			Jumlah Laporan Hasil Koordinasi Pendampingan Desa di Wilayahnya				0 Laporan	50.000.000,00	Kab. Merangin, Jangkat, Semua Kel/Desa	DANA TRANSFER UMUM-DANA ALOKASI UMUM	-	1 - Peningkatan Produktivitas Daerah Peningkatan Infrastruktur Pelayanan Publik	-		55.000.000,00	KECAMATAN JANGKAT
	J U M L A H							**2.646.907.385,00**							**2.681.763.905,00**	

PENETAPAN RENCANA KERJA ORGANISASI PERANGKAT DAERAH (RENJA OPD)
KECAMATAN JANGKAT TIMUR KAB. MERANGIN
TAHUN 2025

NO	KODE	URUSAN / BIDANG URUSAN / PROGRAM / KEGIATAN / SUB KEGIATAN	INDIKATOR PROGRAM / KEGIATAN / SUB KEGIATAN	TARGET AKHIR PERIODE RENSTRA OPD	REALISASI CAPAIAN RENJA OPD TAHUN 2023	PRAKIRAAN CAPAIAN TARGET RENJA OPD TAHUN 2024	CAPAIAN KINERJA DAN KERANGKA PENDANAAN						KELOMPOK SASARAN	PRAKIRAAN MAJU RENCANA TAHUN 2026		PERANGKAT DAERAH PENANGGUNG JAWAB
							TARGET 2025	PAGU INDIKATIF (Rp)	LOKASI	SUMBER DANA	PRIORITAS			TARGET	PAGU INDIKATIF (Rp)	
											NASIONAL	DAERAH				
1	2	3	4	5	6	7	8	9	10	11	12	13	14	15	16	17
		KECAMATAN JANGKAT TIMUR						**1.638.044.000,00**							**1.658.946.172,00**	
	7	**UNSUR KEWILAYAHAN**						**1.638.044.000,00**							**1.658.946.172,00**	
	7.01	**KECAMATAN**						**1.638.044.000,00**							**1.658.946.172,00**	
1.	**7.01.01**	**PROGRAM PENUNJANG URUSAN PEMERINTAHAN DAERAH KABUPATEN/KOTA**	**-**	**-**			**-**	**1.501.501.500,00**						**-**	**1.502.202.172,00**	
	7.01.01.2.01	Perencanaan, Penganggaran, dan Evaluasi Kinerja Perangkat Daerah	-	100 %			-	13.998.900,00			-	3 - Tata Kelola Pemerintahan Peningkatan Sumber Daya Manusia Yang Berdaya Saing	-	100 %	14.000.000,00	KECAMATAN JANGKAT TIMUR
	7.01.01.2.01.0001	Penyusunan Dokumen Perencanaan Perangkat Daerah														
			Jumlah Dokumen Perencanaan Perangkat Daerah	9 Dokumen			3 Dokumen	2.000.000,00	Kab. Merangin, Jangkat Timur, Semua Kel/Desa	DANA TRANSFER UMUM-DANA ALOKASI UMUM	-	3 - Tata Kelola Pemerintahan Peningkatan Sumber Daya Manusia Yang Berdaya Saing	-	3 Dokumen	2.000.000,00	KECAMATAN JANGKAT TIMUR
	7.01.01.2.01.0002	Koordinasi dan Penyusunan Dokumen RKA-SKPD														
			Jumlah Dokumen RKA-SKPD dan Laporan Hasil Koordinasi Penyusunan Dokumen RKA-SKPD	3 Dokumen			1 Dokumen	1.999.850,00	Kab. Merangin, Jangkat Timur, Semua Kel/Desa	DANA TRANSFER UMUM-DANA ALOKASI UMUM	-	3 - Tata Kelola Pemerintahan Peningkatan Sumber Daya Manusia Yang Berdaya Saing	-	1 Dokumen	2.000.000,00	KECAMATAN JANGKAT TIMUR
	7.01.01.2.01.0003	Koordinasi dan Penyusunan Dokumen Perubahan RKA-SKPD														
			Jumlah Dokumen Perubahan RKA-SKPD dan Laporan Hasil Koordinasi Penyusunan Dokumen Perubahan RKA-SKPD	3 Dokumen			1 Dokumen	1.999.700,00	Kab. Merangin, Jangkat Timur, Semua Kel/Desa	DANA TRANSFER UMUM-DANA ALOKASI UMUM	-	3 - Tata Kelola Pemerintahan Peningkatan Sumber Daya Manusia Yang Berdaya Saing	-	1 Dokumen	2.000.000,00	KECAMATAN JANGKAT TIMUR
	7.01.01.2.01.0004	Koordinasi dan Penyusunan DPA-SKPD														

NO	KODE	URUSAN / BIDANG URUSAN / PROGRAM / KEGIATAN / SUB KEGIATAN	INDIKATOR PROGRAM / KEGIATAN / SUB KEGIATAN	TARGET AKHIR PERIODE RENSTRA OPD	REALISASI CAPAIAN RENJA OPD TAHUN 2023	PRAKIRAAN CAPAIAN TARGET RENJA OPD TAHUN 2024	CAPAIAN KINERJA DAN KERANGKA PENDANAAN						KELOMPOK SASARAN	PRAKIRAAN MAJU RENCANA TAHUN 2026		PERANGKAT DAERAH PENANGGUNG JAWAB
							TARGET 2025	PAGU INDIKATIF (Rp)	LOKASI	SUMBER DANA	PRIORITAS			TARGET	PAGU INDIKATIF (Rp)	
											NASIONAL	DAERAH				
1	2	3	4	5	6	7	8	9	10	11	12	13	14	15	16	17
			Jumlah Dokumen DPA-SKPD dan Laporan Hasil Koordinasi Penyusunan Dokumen DPA-SKPD	3 Dokumen			1 Dokumen	1.999.800,00	Kab. Merangin, Jangkat Timur, Semua Kel/Desa	DANA TRANSFER UMUM-DANA ALOKASI UMUM	-	3 - Tata Kelola Pemerintahan Peningkatan Sumber Daya Manusia Yang Berdaya Saing	-	1 Dokumen	2.000.000,00	KECAMATAN JANGKAT TIMUR
	7.01.01.2.01.0005	Koordinasi dan Penyusunan Perubahan DPA- SKPD														
			Jumlah Dokumen Perubahan DPA-SKPD dan Laporan Hasil Koordinasi Penyusunan Dokumen Perubahan DPA-SKPD	3 Dokumen			1 Dokumen	1.999.800,00	Kab. Merangin, Jangkat Timur, Semua Kel/Desa	DANA TRANSFER UMUM-DANA ALOKASI UMUM	-	3 - Tata Kelola Pemerintahan Peningkatan Sumber Daya Manusia Yang Berdaya Saing	-	1 Dokumen	2.000.000,00	KECAMATAN JANGKAT TIMUR
	7.01.01.2.01.0006	Koordinasi dan Penyusunan Laporan Capaian Kinerja dan Ikhtisar Realisasi Kinerja SKPD														
			Jumlah Laporan Capaian Kinerja dan Ikhtisar Realisasi Kinerja SKPD dan Laporan Hasil Koordinasi Penyusunan Laporan Capaian Kinerja dan Ikhtisar Realisasi Kinerja SKPD	12 Laporan			4 Laporan	1.999.850,00	Kab. Merangin, Jangkat Timur, Semua Kel/Desa	DANA TRANSFER UMUM-DANA ALOKASI UMUM	-	3 - Tata Kelola Pemerintahan Peningkatan Sumber Daya Manusia Yang Berdaya Saing	-	4 Laporan	2.000.000,00	KECAMATAN JANGKAT TIMUR
	7.01.01.2.01.0007	Evaluasi Kinerja Perangkat Daerah														
			Jumlah Laporan Evaluasi Kinerja Perangkat Daerah	6 Laporan			2 Laporan	1.999.900,00	Kab. Merangin, Jangkat Timur, Semua Kel/Desa	DANA TRANSFER UMUM-DANA ALOKASI UMUM	-	3 - Tata Kelola Pemerintahan Peningkatan Sumber Daya Manusia Yang Berdaya Saing	-	2 Laporan	2.000.000,00	KECAMATAN JANGKAT TIMUR
	7.01.01.2.02	Administrasi Keuangan Perangkat Daerah	-	100 %			-	1.273.903.120,00			-	3 - Tata Kelola Pemerintahan Peningkatan Sumber Daya Manusia Yang Berdaya Saing	-	100 %	1.275.202.172,00	KECAMATAN JANGKAT TIMUR
	7.01.01.2.02.0001	Penyediaan Gaji dan Tunjangan ASN														

NO	KODE	URUSAN / BIDANG URUSAN / PROGRAM / KEGIATAN / SUB KEGIATAN	INDIKATOR PROGRAM / KEGIATAN / SUB KEGIATAN	TARGET AKHIR PERIODE RENSTRA OPD	REALISASI CAPAIAN RENJA OPD TAHUN 2023	PRAKIRAAN CAPAIAN TARGET RENJA OPD TAHUN 2024	CAPAIAN KINERJA DAN KERANGKA PENDANAAN						KELOMPOK SASARAN	PRAKIRAAN MAJU RENCANA TAHUN 2026		PERANGKAT DAERAH PENANGGUNG JAWAB
							TARGET 2025	PAGU INDIKATIF (Rp)	LOKASI	SUMBER DANA	PRIORITAS			TARGET	PAGU INDIKATIF (Rp)	
											NASIONAL	DAERAH				
1	2	3	4	5	6	7	8	9	10	11	12	13	14	15	16	17
			Jumlah Orang yang Menerima Gaji dan Tunjangan ASN	3 Orang/bulan			1 Orang/bulan	1.216.154.220,00	Kab. Merangin, Jangkat Timur, Semua Kel/Desa	DANA TRANSFER UMUM-DANA ALOKASI UMUM	-	3 - Tata Kelola Pemerintahan Peningkatan Sumber Daya Manusia Yang Berdaya Saing	-	1 Orang/bulan	1.218.000.000,00	KECAMATAN JANGKAT TIMUR
	7.01.01.2.02.0003	Pelaksanaan Penatausahaan dan Pengujian/Verifikasi Keuangan SKPD														
			Jumlah Dokumen Penatausahaan dan Pengujian/Verifikasi Keuangan SKPD	48 Dokumen			16 Dokumen	51.750.000,00	Kab. Merangin, Jangkat Timur, Semua Kel/Desa	DANA TRANSFER UMUM-DANA ALOKASI UMUM	-	3 - Tata Kelola Pemerintahan Peningkatan Sumber Daya Manusia Yang Berdaya Saing	-	16 Dokumen	50.000.000,00	KECAMATAN JANGKAT TIMUR
	7.01.01.2.02.0005	Koordinasi dan Penyusunan Laporan Keuangan Akhir Tahun SKPD														
			Jumlah Laporan Keuangan Akhir Tahun SKPD dan Laporan Hasil Koordinasi Penyusunan Laporan Keuangan Akhir Tahun SKPD	3 Laporan			1 Laporan	2.999.050,00	Kab. Merangin, Jangkat Timur, Semua Kel/Desa	DANA TRANSFER UMUM-DANA ALOKASI UMUM	-	3 - Tata Kelola Pemerintahan Peningkatan Sumber Daya Manusia Yang Berdaya Saing	-	1 Laporan	3.202.172,00	KECAMATAN JANGKAT TIMUR
	7.01.01.2.02.0007	Koordinasi dan Penyusunan Laporan Keuangan Bulanan/ Triwulanan/ Semesteran SKPD														
			Jumlah Laporan Keuangan Bulanan/ Triwulanan/ Semesteran SKPD dan Laporan Koordinasi Penyusunan Laporan Keuangan Bulanan/Triwulanan/Semesteran SKPD	12 Laporan			4 Laporan	2.999.850,00	Kab. Merangin, Jangkat Timur, Semua Kel/Desa	DANA TRANSFER UMUM-DANA ALOKASI UMUM	-	3 - Tata Kelola Pemerintahan Peningkatan Sumber Daya Manusia Yang Berdaya Saing	-	4 Laporan	4.000.000,00	KECAMATAN JANGKAT TIMUR
	7.01.01.2.03	Administrasi Barang Milik Daerah pada Perangkat Daerah	-	100 %			-	2.999.900,00			-	3 - Tata Kelola Pemerintahan Peningkatan Sumber Daya Manusia Yang Berdaya Saing	-	100 %	4.000.000,00	KECAMATAN JANGKAT TIMUR
	7.01.01.2.03.0006	Penatausahaan Barang Milik Daerah pada SKPD														

NO	KODE	URUSAN / BIDANG URUSAN / PROGRAM / KEGIATAN / SUB KEGIATAN	INDIKATOR PROGRAM / KEGIATAN / SUB KEGIATAN	TARGET AKHIR PERIODE RENSTRA OPD	REALISASI CAPAIAN RENJA OPD TAHUN 2023	PRAKIRAAN CAPAIAN TARGET RENJA OPD TAHUN 2024	CAPAIAN KINERJA DAN KERANGKA PENDANAAN						KELOMPOK SASARAN	PRAKIRAAN MAJU RENCANA TAHUN 2026		PERANGKAT DAERAH PENANGGUNG JAWAB
							TARGET 2025	PAGU INDIKATIF (Rp)	LOKASI	SUMBER DANA	PRIORITAS			TARGET	PAGU INDIKATIF (Rp)	
											NASIONAL	DAERAH				
1	2	3	4	5	6	7	8	9	10	11	12	13	14	15	16	17
			Jumlah Laporan Penatausahaan Barang Milik Daerah pada SKPD	6 Laporan			2 Laporan	2.999.900,00	Kab. Merangin, Jangkat Timur, Semua Kel/Desa	DANA TRANSFER UMUM-DANA ALOKASI UMUM	-	3 - Tata Kelola Pemerintahan Peningkatan Sumber Daya Manusia Yang Berdaya Saing	-	2 Laporan	4.000.000,00	KECAMATAN JANGKAT TIMUR
	7.01.01.2.06	Administrasi Umum Perangkat Daerah	-	100 %			-	85.999.750,00			-	3 - Tata Kelola Pemerintahan Peningkatan Sumber Daya Manusia Yang Berdaya Saing	-	100 %	84.000.000,00	KECAMATAN JANGKAT TIMUR
	7.01.01.2.06.0001	Penyediaan Komponen Instalasi Listrik/Penerangan Bangunan Kantor														
			Jumlah Paket Komponen Instalasi Listrik/Penerangan Bangunan Kantor yang Disediakan	9 Paket			3 Paket	4.000.000,00	Kab. Merangin, Jangkat Timur, Semua Kel/Desa	DANA TRANSFER UMUM-DANA ALOKASI UMUM	-	3 - Tata Kelola Pemerintahan Peningkatan Sumber Daya Manusia Yang Berdaya Saing	-	3 Paket	5.000.000,00	KECAMATAN JANGKAT TIMUR
	7.01.01.2.06.0004	Penyediaan Bahan Logistik Kantor														
			Jumlah Paket Bahan Logistik Kantor yang Disediakan	9 Paket			3 Paket	20.999.750,00	Kab. Merangin, Jangkat Timur, Semua Kel/Desa	DANA TRANSFER UMUM-DANA ALOKASI UMUM	-	3 - Tata Kelola Pemerintahan Peningkatan Sumber Daya Manusia Yang Berdaya Saing	-	3 Paket	22.000.000,00	KECAMATAN JANGKAT TIMUR
	7.01.01.2.06.0005	Penyediaan Barang Cetakan dan Penggandaan														
			Jumlah Paket Barang Cetakan dan Penggandaan yang Disediakan	10 Paket			3 Paket	6.000.000,00	Kab. Merangin, Jangkat Timur, Semua Kel/Desa	DANA TRANSFER UMUM-DANA ALOKASI UMUM	-	3 - Tata Kelola Pemerintahan Peningkatan Sumber Daya Manusia Yang Berdaya Saing	-	4 Paket	7.000.000,00	KECAMATAN JANGKAT TIMUR
	7.01.01.2.06.0009	Penyelenggaraan Rapat Koordinasi dan Konsultasi SKPD														

NO	KODE	URUSAN / BIDANG URUSAN / PROGRAM / KEGIATAN / SUB KEGIATAN	INDIKATOR PROGRAM / KEGIATAN / SUB KEGIATAN	TARGET AKHIR PERIODE RENSTRA OPD	REALISASI CAPAIAN RENJA OPD TAHUN 2023	PRAKIRAAN CAPAIAN TARGET RENJA OPD TAHUN 2024	CAPAIAN KINERJA DAN KERANGKA PENDANAAN						KELOMPOK SASARAN	PRAKIRAAN MAJU RENCANA TAHUN 2026		PERANGKAT DAERAH PENANGGUNG JAWAB
							TARGET 2025	PAGU INDIKATIF (Rp)	LOKASI	SUMBER DANA	PRIORITAS			TARGET	PAGU INDIKATIF (Rp)	
											NASIONAL	DAERAH				
1	2	3	4	5	6	7	8	9	10	11	12	13	14	15	16	17
			Jumlah Laporan Penyelenggaraan Rapat Koordinasi dan Konsultasi SKPD	412 Laporan			135 Laporan	55.000.000,00	Kab. Merangin, Jangkat Timur, Semua Kel/Desa	DANA TRANSFER UMUM-DANA ALOKASI UMUM	-	3 - Tata Kelola Pemerintahan Peningkatan Sumber Daya Manusia Yang Berdaya Saing	-	137 Laporan	50.000.000,00	KECAMATAN JANGKAT TIMUR
	7.01.01.2.08	Penyediaan Jasa Penunjang Urusan Pemerintahan Daerah	-	100 %			-	62.100.000,00			-	3 - Tata Kelola Pemerintahan Peningkatan Sumber Daya Manusia Yang Berdaya Saing	-	100 %	62.000.000,00	KECAMATAN JANGKAT TIMUR
	7.01.01.2.08.0002	Penyediaan Jasa Komunikasi, Sumber Daya Air dan Listrik														
			Jumlah Laporan Penyediaan Jasa Komunikasi, Sumber Daya Air dan Listrik yang Disediakan	36 Laporan			12 Laporan	7.000.000,00	Kab. Merangin, Jangkat Timur, Semua Kel/Desa	DANA TRANSFER UMUM-DANA ALOKASI UMUM	-	3 - Tata Kelola Pemerintahan Peningkatan Sumber Daya Manusia Yang Berdaya Saing	-	12 Laporan	7.000.000,00	KECAMATAN JANGKAT TIMUR
	7.01.01.2.08.0004	Penyediaan Jasa Pelayanan Umum Kantor														
			Jumlah Laporan Penyediaan Jasa Pelayanan Umum Kantor yang Disediakan	36 Laporan			12 Laporan	55.100.000,00	Kab. Merangin, Jangkat Timur, Semua Kel/Desa	DANA TRANSFER UMUM-DANA ALOKASI UMUM	-	3 - Tata Kelola Pemerintahan Peningkatan Sumber Daya Manusia Yang Berdaya Saing	-	12 Laporan	55.000.000,00	KECAMATAN JANGKAT TIMUR
	7.01.01.2.09	Pemeliharaan Barang Milik Daerah Penunjang Urusan Pemerintahan Daerah	-	98 %			-	62.499.830,00			-	3 - Tata Kelola Pemerintahan Peningkatan Sumber Daya Manusia Yang Berdaya Saing	-	98 %	63.000.000,00	KECAMATAN JANGKAT TIMUR
	7.01.01.2.09.0001	Penyediaan Jasa Pemeliharaan, Biaya Pemeliharaan, dan Pajak Kendaraan Perorangan Dinas atau Kendaraan Dinas Jabatan														

NO	KODE	URUSAN / BIDANG URUSAN / PROGRAM / KEGIATAN / SUB KEGIATAN	INDIKATOR PROGRAM / KEGIATAN / SUB KEGIATAN	TARGET AKHIR PERIODE RENSTRA OPD	REALISASI CAPAIAN RENJA OPD TAHUN 2023	PRAKIRAAN CAPAIAN TARGET RENJA OPD TAHUN 2024	CAPAIAN KINERJA DAN KERANGKA PENDANAAN						KELOMPOK SASARAN	PRAKIRAAN MAJU RENCANA TAHUN 2026		PERANGKAT DAERAH PENANGGUNG JAWAB
							TARGET 2025	PAGU INDIKATIF (Rp)	LOKASI	SUMBER DANA	PRIORITAS			TARGET	PAGU INDIKATIF (Rp)	
											NASIONAL	DAERAH				
1	2	3	4	5	6	7	8	9	10	11	12	13	14	15	16	17
			Jumlah Kendaraan Perorangan Dinas atau Kendaraan Dinas Jabatan yang Dipelihara dan dibayarkan Pajaknya	25 Unit			8 Unit	40.000.000,00	Kab. Merangin, Jangkat Timur, Semua Kel/Desa	DANA TRANSFER UMUM-DANA ALOKASI UMUM	-	3 - Tata Kelola Pemerintahan Peningkatan Sumber Daya Manusia Yang Berdaya Saing	-	9 Unit	40.000.000,00	KECAMATAN JANGKAT TIMUR
	7.01.01.2.09.0002	Penyediaan Jasa Pemeliharaan, Biaya Pemeliharaan, Pajak dan Perizinan Kendaraan Dinas Operasional atau Lapangan														
			Jumlah Kendaraan Dinas Operasional atau Lapangan yang Dipelihara dan dibayarkan Pajak dan Perizinannya	9 Unit			3 Unit	4.500.000,00	Kab. Merangin, Jangkat Timur, Semua Kel/Desa	DANA TRANSFER UMUM-DANA ALOKASI UMUM	-	3 - Tata Kelola Pemerintahan Peningkatan Sumber Daya Manusia Yang Berdaya Saing	-	3 Unit	5.000.000,00	KECAMATAN JANGKAT TIMUR
	7.01.01.2.09.0006	Pemeliharaan Peralatan dan Mesin Lainnya														
			Jumlah Peralatan dan Mesin Lainnya yang Dipelihara	24 Unit			8 Unit	10.000.000,00	Kab. Merangin, Jangkat Timur, Semua Kel/Desa	DANA TRANSFER UMUM-DANA ALOKASI UMUM	-	3 - Tata Kelola Pemerintahan Peningkatan Sumber Daya Manusia Yang Berdaya Saing	-	10 Unit	10.000.000,00	KECAMATAN JANGKAT TIMUR
	7.01.01.2.09.0009	Pemeliharaan/Rehabilitasi Gedung Kantor dan Bangunan Lainnya														
			Jumlah Gedung Kantor dan Bangunan Lainnya yang Dipelihara/Direhabilitasi	3 Unit			1 Unit	7.999.830,00	Kab. Merangin, Jangkat Timur, Semua Kel/Desa	DANA TRANSFER UMUM-DANA ALOKASI UMUM	-	3 - Tata Kelola Pemerintahan Peningkatan Sumber Daya Manusia Yang Berdaya Saing	-	1 Unit	8.000.000,00	KECAMATAN JANGKAT TIMUR
2.	**7.01.02**	**PROGRAM PENYELENGGARAAN PEMERINTAHAN DAN PELAYANAN PUBLIK**	**-**	**-**			**-**	**52.698.900,00**						**-**	**57.750.000,00**	
	7.01.02.2.01	Koordinasi Penyelenggaraan Kegiatan Pemerintahan di Tingkat Kecamatan	-	100 %			-	45.999.700,00			-	3 - Tata Kelola Pemerintahan Peningkatan Sumber Daya Manusia Yang Berdaya Saing	-	100 %	49.000.000,00	KECAMATAN JANGKAT TIMUR

NO	KODE	URUSAN / BIDANG URUSAN / PROGRAM / KEGIATAN / SUB KEGIATAN	INDIKATOR PROGRAM / KEGIATAN / SUB KEGIATAN	TARGET AKHIR PERIODE RENSTRA OPD	REALISASI CAPAIAN RENJA OPD TAHUN 2023	PRAKIRAAN CAPAIAN TARGET RENJA OPD TAHUN 2024	CAPAIAN KINERJA DAN KERANGKA PENDANAAN						KELOMPOK SASARAN	PRAKIRAAN MAJU RENCANA TAHUN 2026		PERANGKAT DAERAH PENANGGUNG JAWAB
							TARGET 2025	PAGU INDIKATIF (Rp)	LOKASI	SUMBER DANA	PRIORITAS			TARGET	PAGU INDIKATIF (Rp)	
											NASIONAL	DAERAH				
1	2	3	4	5	6	7	8	9	10	11	12	13	14	15	16	17
	7.01.02.2.01.0001	Koordinasi/Sinergi Perencanaan dan Pelaksanaan Kegiatan Pemerintahan dengan Perangkat Daerah dan Instansi Vertikal Terkait														
			Jumlah Laporan Koordinasi/Sinergi Perencanaan dan Pelaksanaan Kegiatan Pemerintahan dengan Perangkat Daerah dan Instansi Vertikal Terkait	3 Laporan			1 Laporan	6.999.850,00	Kab. Merangin, Jangkat Timur, Semua Kel/Desa	DANA TRANSFER UMUM-DANA ALOKASI UMUM	-	3 - Tata Kelola Pemerintahan Peningkatan Sumber Daya Manusia Yang Berdaya Saing	-	1 Laporan	9.000.000,00	KECAMATAN JANGKAT TIMUR
	7.01.02.2.01.0002	Peningkatan Efektifitas Kegiatan Pemerintahan di Tingkat Kecamatan														
			Jumlah Dokumen Peningkatan Efektifitas Kegiatan Pemerintahan di Tingkat Kecamatan	6 Dokumen			2 Dokumen	38.999.850,00	Kab. Merangin, Jangkat Timur, Semua Kel/Desa	DANA TRANSFER UMUM-DANA ALOKASI UMUM	-	3 - Tata Kelola Pemerintahan Peningkatan Sumber Daya Manusia Yang Berdaya Saing	-	2 Dokumen	40.000.000,00	KECAMATAN JANGKAT TIMUR
	7.01.02.2.02	Penyelenggaraan Urusan Pemerintahan yang Tidak Dilaksanakan oleh Unit Kerja Perangkat Daerah yang Ada di Kecamatan	-	100 %			-	6.699.200,00			-	-	-	100 %	8.750.000,00	KECAMATAN JANGKAT TIMUR
	7.01.02.2.02.0003	Peningkatan Efektifitas Pelaksanaan Pelayanan kepada Masyarakat di Wilayah Kecamatan														
			Jumlah Laporan Peningkatan Efektifitas Pelaksanaan Pelayanan kepada Masyarakat di Wilayah Kecamatan	36 Laporan			12 Laporan	6.699.200,00	Kab. Merangin, Jangkat Timur, Semua Kel/Desa	DANA TRANSFER UMUM-DANA ALOKASI UMUM	-	-	-	12 Laporan	8.750.000,00	KECAMATAN JANGKAT TIMUR
3.	**7.01.03**	**PROGRAM PEMBERDAYAAN MASYARAKAT DESA DAN KELURAHAN**	**-**	**-**			**-**	**49.100.000,00**						**-**	**54.150.000,00**	
	7.01.03.2.01	Koordinasi Kegiatan Pemberdayaan Desa	-	97 %			-	21.000.000,00			-	3 - Tata Kelola Pemerintahan Peningkatan Sumber Daya Manusia Yang Berdaya Saing	-	97 %	31.000.000,00	KECAMATAN JANGKAT TIMUR
	7.01.03.2.01.0003	Peningkatan Efektifitas Kegiatan Pemberdayaan Masyarakat di Wilayah Kecamatan														

NO	KODE	URUSAN / BIDANG URUSAN / PROGRAM / KEGIATAN / SUB KEGIATAN	INDIKATOR PROGRAM / KEGIATAN / SUB KEGIATAN	TARGET AKHIR PERIODE RENSTRA OPD	REALISASI CAPAIAN RENJA OPD TAHUN 2023	PRAKIRAAN CAPAIAN TARGET RENJA OPD TAHUN 2024	CAPAIAN KINERJA DAN KERANGKA PENDANAAN						KELOMPOK SASARAN	PRAKIRAAN MAJU RENCANA TAHUN 2026		PERANGKAT DAERAH PENANGGUNG JAWAB
							TARGET 2025	PAGU INDIKATIF (Rp)	LOKASI	SUMBER DANA	PRIORITAS			TARGET	PAGU INDIKATIF (Rp)	
											NASIONAL	DAERAH				
1	2	3	4	5	6	7	8	9	10	11	12	13	14	15	16	17
			Jumlah Laporan Peningkatan Efektivitas Kegiatan Pemberdayaan Masyarakat di Wilayah Kecamatan	6 Laporan			2 Laporan	21.000.000,00	Kab. Merangin, Jangkat Timur, Semua Kel/Desa	DANA TRANSFER UMUM-DANA ALOKASI UMUM	-	3 - Tata Kelola Pemerintahan Peningkatan Sumber Daya Manusia Yang Berdaya Saing	-	2 Laporan	31.000.000,00	KECAMATAN JANGKAT TIMUR
	7.01.03.2.03	Pemberdayaan Lembaga Kemasyarakatan Tingkat Kecamatan	-	97 %			-	28.100.000,00			-	3 - Tata Kelola Pemerintahan Peningkatan Sumber Daya Manusia Yang Berdaya Saing	-	97 %	23.150.000,00	KECAMATAN JANGKAT TIMUR
	7.01.03.2.03.0001	Penyelenggaraan Lembaga Kemasyarakatan														
			Jumlah Lembaga Kemasyarakatan yang Diselenggarakan	6 Lembaga Kemasyarakatan			2 Lembaga Kemasyarakatan	28.100.000,00	Kab. Merangin, Jangkat Timur, Semua Kel/Desa	DANA TRANSFER UMUM-DANA ALOKASI UMUM	-	3 - Tata Kelola Pemerintahan Peningkatan Sumber Daya Manusia Yang Berdaya Saing	-	2 Lembaga Kemasyarakatan	23.150.000,00	KECAMATAN JANGKAT TIMUR
4.	**7.01.04**	**PROGRAM KOORDINASI KETENTRAMAN DAN KETERTIBAN UMUM**	**-**	**-**			**-**	**20.543.850,00**						**-**	**25.594.000,00**	
	7.01.04.2.01	Koordinasi Upaya Penyelenggaraan Ketenteraman dan Ketertiban Umum	-	100 %			-	20.543.850,00			-	3 - Tata Kelola Pemerintahan Peningkatan Sumber Daya Manusia Yang Berdaya Saing	-	100 %	25.594.000,00	KECAMATAN JANGKAT TIMUR
	7.01.04.2.01.0001	Sinergitas dengan Kepolisian Negara Republik Indonesia, Tentara Nasional Indonesia dan Instansi Vertikal di Wilayah Kecamatan														
			Jumlah Laporan Hasil Sinergitas dengan Kepolisian Negara Republik Indonesia, Tentara Nasional Indonesia dan Instansi Vertikal di Wilayah Kecamatan	12 Laporan			4 Laporan	14.000.000,00	Kab. Merangin, Jangkat Timur, Semua Kel/Desa	DANA TRANSFER UMUM-DANA ALOKASI UMUM	-	3 - Tata Kelola Pemerintahan Peningkatan Sumber Daya Manusia Yang Berdaya Saing	-	4 Laporan	18.000.000,00	KECAMATAN JANGKAT TIMUR
	7.01.04.2.01.0002	Harmonisasi Hubungan dengan Tokoh Agama dan Tokoh Masyarakat														

NO	KODE	URUSAN / BIDANG URUSAN / PROGRAM / KEGIATAN / SUB KEGIATAN	INDIKATOR PROGRAM / KEGIATAN / SUB KEGIATAN	TARGET AKHIR PERIODE RENSTRA OPD	REALISASI CAPAIAN RENJA OPD TAHUN 2023	PRAKIRAAN CAPAIAN TARGET RENJA OPD TAHUN 2024	CAPAIAN KINERJA DAN KERANGKA PENDANAAN						KELOMPOK SASARAN	PRAKIRAAN MAJU RENCANA TAHUN 2026		PERANGKAT DAERAH PENANGGUNG JAWAB
							TARGET 2025	PAGU INDIKATIF (Rp)	LOKASI	SUMBER DANA	PRIORITAS			TARGET	PAGU INDIKATIF (Rp)	
											NASIONAL	DAERAH				
1	2	3	4	5	6	7	8	9	10	11	12	13	14	15	16	17
			Jumlah Laporan Pelaksanaan Harmonisasi Hubungan dengan Tokoh Agama dan Tokoh Masyarakat	6 Laporan			2 Laporan	6.543.850,00	Kab. Merangin, Jangkat Timur, Semua Kel/Desa	DANA TRANSFER UMUM-DANA ALOKASI UMUM	-	3 - Tata Kelola Pemerintahan Peningkatan Sumber Daya Manusia Yang Berdaya Saing	-	2 Laporan	7.594.000,00	KECAMATAN JANGKAT TIMUR
5.	**7.01.06**	**PROGRAM PEMBINAAN DAN PENGAWASAN PEMERINTAHAN DESA**	**-**	**-**			**-**	**14.199.750,00**						**-**	**19.250.000,00**	
	7.01.06.2.01	Fasilitasi, Rekomendasi dan Koordinasi Pembinaan dan Pengawasan Pemerintahan Desa	-	90 %			-	14.199.750,00			-	3 - Tata Kelola Pemerintahan Peningkatan Sumber Daya Manusia Yang Berdaya Saing	-	90 %	19.250.000,00	KECAMATAN JANGKAT TIMUR
	7.01.06.2.01.0002	Fasilitasi Administrasi Tata Pemerintahan Desa														
			Jumlah Dokumen yang Difasilitasi dalam rangka Administrasi Tata Pemerintahan Desa	12 Dokumen			4 Dokumen	14.199.750,00	Kab. Merangin, Jangkat Timur, Semua Kel/Desa	DANA TRANSFER UMUM-DANA ALOKASI UMUM	-	3 - Tata Kelola Pemerintahan Peningkatan Sumber Daya Manusia Yang Berdaya Saing	-	4 Dokumen	19.250.000,00	KECAMATAN JANGKAT TIMUR
	J U M L A H							**1.638.044.000,00**							**1.658.946.172,00**	

PENETAPAN RENCANA KERJA ORGANISASI PERANGKAT DAERAH (RENJA OPD)
KECAMATAN SUNGAI MANAU KAB. MERANGIN
TAHUN 2025

NO	KODE	URUSAN / BIDANG URUSAN / PROGRAM / KEGIATAN / SUB KEGIATAN	INDIKATOR PROGRAM / KEGIATAN / SUB KEGIATAN	TARGET AKHIR PERIODE RENSTRA OPD	REALISASI CAPAIAN RENJA OPD TAHUN 2023	PRAKIRAAN CAPAIAN TARGET RENJA OPD TAHUN 2024	CAPAIAN KINERJA DAN KERANGKA PENDANAAN						KELOMPOK SASARAN	PRAKIRAAN MAJU RENCANA TAHUN 2026		PERANGKAT DAERAH PENANGGUNG JAWAB
							TARGET 2025	PAGU INDIKATIF (Rp)	LOKASI	SUMBER DANA	PRIORITAS			TARGET	PAGU INDIKATIF (Rp)	
											NASIONAL	DAERAH				
1	2	3	4	5	6	7	8	9	10	11	12	13	14	15	16	17
		KECAMATAN SUNGAI MANAU						**1.831.799.200,00**							**0,00**	
	7	**UNSUR KEWILAYAHAN**						**279.773.000,00**							**0,00**	
	7.01	**KECAMATAN**						**279.773.000,00**							**0,00**	
1.	**7.01.01**	**PROGRAM PENUNJANG URUSAN PEMERINTAHAN DAERAH KABUPATEN/KOTA**	**-**	**-**			**-**	**148.773.000,00**						**-**	**0,00**	
	7.01.01.2.01	Perencanaan, Penganggaran, dan Evaluasi Kinerja Perangkat Daerah	-	100 %			-	5.500.000,00			-	-	-	100 %	0,00	KECAMATAN SUNGAI MANAU
	7.01.01.2.01.0001	Penyusunan Dokumen Perencanaan Perangkat Daerah														
			Jumlah Dokumen Perencanaan Perangkat Daerah	8 Dokumen			0 Dokumen	1.500.000,00	Kab. Merangin, Sungai Manau, Semua Kel/Desa	DANA TRANSFER UMUM-DANA ALOKASI UMUM	-	-	-	2 Dokumen	0,00	KECAMATAN SUNGAI MANAU
	7.01.01.2.01.0002	Koordinasi dan Penyusunan Dokumen RKA-SKPD														
			Jumlah Dokumen RKA-SKPD dan Laporan Hasil Koordinasi Penyusunan Dokumen RKA-SKPD	8 Dokumen			0 Dokumen	1.000.000,00	Kab. Merangin, Sungai Manau, Semua Kel/Desa	DANA TRANSFER UMUM-DANA ALOKASI UMUM	-	-	-	2 Dokumen	0,00	KECAMATAN SUNGAI MANAU
	7.01.01.2.01.0003	Koordinasi dan Penyusunan Dokumen Perubahan RKA-SKPD														
			Jumlah Dokumen Perubahan RKA-SKPD dan Laporan Hasil Koordinasi Penyusunan Dokumen Perubahan RKA-SKPD	4 Dokumen			0 Dokumen	1.000.000,00	Kab. Merangin, Sungai Manau, Semua Kel/Desa	DANA TRANSFER UMUM-DANA ALOKASI UMUM	-	-	-	1 Dokumen	0,00	KECAMATAN SUNGAI MANAU
	7.01.01.2.01.0004	Koordinasi dan Penyusunan DPA-SKPD														
			Jumlah Dokumen DPA-SKPD dan Laporan Hasil Koordinasi Penyusunan Dokumen DPA-SKPD	8 Dokumen			0 Dokumen	1.000.000,00	Kab. Merangin, Renah Pembarap, Semua Kel/Desa	DANA TRANSFER UMUM-DANA ALOKASI UMUM	-	-	-	2 Dokumen	0,00	KECAMATAN SUNGAI MANAU
	7.01.01.2.01.0005	Koordinasi dan Penyusunan Perubahan DPA- SKPD														
			Jumlah Dokumen Perubahan DPA-SKPD dan Laporan Hasil Koordinasi Penyusunan Dokumen Perubahan DPA-SKPD	4 Dokumen			0 Dokumen	1.000.000,00	Kab. Merangin, Sungai Manau, Semua Kel/Desa	DANA TRANSFER UMUM-DANA ALOKASI UMUM	-	-	-	1 Dokumen	0,00	KECAMATAN SUNGAI MANAU
	7.01.01.2.02	Administrasi Keuangan Perangkat Daerah	*Persentase tersedianya administrasi keuangan perangkat daerah*	100 %			100 %	54.773.000,00			-	-	-	100 %	0,00	KECAMATAN SUNGAI MANAU
	7.01.01.2.02.0003	Pelaksanaan Penatausahaan dan Pengujian/Verifikasi Keuangan SKPD														

NO	KODE	URUSAN / BIDANG URUSAN / PROGRAM / KEGIATAN / SUB KEGIATAN	INDIKATOR PROGRAM / KEGIATAN / SUB KEGIATAN	TARGET AKHIR PERIODE RENSTRA OPD	REALISASI CAPAIAN RENJA OPD TAHUN 2023	PRAKIRAAN CAPAIAN TARGET RENJA OPD TAHUN 2024	CAPAIAN KINERJA DAN KERANGKA PENDANAAN						KELOMPOK SASARAN	PRAKIRAAN MAJU RENCANA TAHUN 2026		PERANGKAT DAERAH PENANGGUNG JAWAB
							TARGET 2025	PAGU INDIKATIF (Rp)	LOKASI	SUMBER DANA	PRIORITAS			TARGET	PAGU INDIKATIF (Rp)	
											NASIONAL	DAERAH				
1	2	3	4	5	6	7	8	9	10	11	12	13	14	15	16	17
			Jumlah Dokumen Penatausahaan dan Pengujian/Verifikasi Keuangan SKPD	48 Dokumen			0 Dokumen	50.273.000,00	Kab. Merangin, Sungai Manau, Semua Kel/Desa	DANA TRANSFER UMUM-DANA ALOKASI UMUM	-	-	-	12 Dokumen	0,00	KECAMATAN SUNGAI MANAU
	7.01.01.2.02.0005	Koordinasi dan Penyusunan Laporan Keuangan Akhir Tahun SKPD														
			Jumlah Laporan Keuangan Akhir Tahun SKPD dan Laporan Hasil Koordinasi Penyusunan Laporan Keuangan Akhir Tahun SKPD	8 Laporan			0 Laporan	1.500.000,00	Kab. Merangin, Sungai Manau, Semua Kel/Desa	DANA TRANSFER UMUM-DANA ALOKASI UMUM	-	-	-	2 Laporan	0,00	KECAMATAN SUNGAI MANAU
	7.01.01.2.02.0007	Koordinasi dan Penyusunan Laporan Keuangan Bulanan/ Triwulanan/ Semesteran SKPD														
			Jumlah Laporan Keuangan Bulanan/ Triwulanan/ Semesteran SKPD dan Laporan Koordinasi Penyusunan Laporan Keuangan Bulanan/Triwulanan/Semesteran SKPD	16 Laporan			0 Laporan	3.000.000,00	Kab. Merangin, Sungai Manau, Semua Kel/Desa	DANA TRANSFER UMUM-DANA ALOKASI UMUM	-	-	-	4 Laporan	0,00	KECAMATAN SUNGAI MANAU
	7.01.01.2.06	Administrasi Umum Perangkat Daerah	*Cakupan tersedianya administrasi umum perangkat daerah*	100 %			100 %	63.500.000,00			-	-	-	100 %	0,00	KECAMATAN SUNGAI MANAU
	7.01.01.2.06.0001	Penyediaan Komponen Instalasi Listrik/Penerangan Bangunan Kantor														
			Jumlah Paket Komponen Instalasi Listrik/Penerangan Bangunan Kantor yang Disediakan	45 Paket			0 Paket	2.000.000,00	Kab. Merangin, Sungai Manau, Semua Kel/Desa	DANA TRANSFER UMUM-DANA ALOKASI UMUM	-	-	-	13 Paket	0,00	KECAMATAN SUNGAI MANAU
	7.01.01.2.06.0004	Penyediaan Bahan Logistik Kantor														
			Jumlah Paket Bahan Logistik Kantor yang Disediakan	48 Paket			0 Paket	15.000.000,00	Kab. Merangin, Sungai Manau, Semua Kel/Desa	DANA TRANSFER UMUM-DANA ALOKASI UMUM	-	-	-	12 Paket	0,00	KECAMATAN SUNGAI MANAU
	7.01.01.2.06.0005	Penyediaan Barang Cetakan dan Penggandaan														
			Jumlah Paket Barang Cetakan dan Penggandaan yang Disediakan	4 Paket			0 Paket	1.500.000,00	Kab. Merangin, Sungai Manau, Semua Kel/Desa	DANA TRANSFER UMUM-DANA ALOKASI UMUM	-	-	-	1 Paket	0,00	KECAMATAN SUNGAI MANAU
	7.01.01.2.06.0009	Penyelenggaraan Rapat Koordinasi dan Konsultasi SKPD														
			Jumlah Laporan Penyelenggaraan Rapat Koordinasi dan Konsultasi SKPD	1586 Laporan			0 Laporan	45.000.000,00	Kab. Merangin, Sungai Manau, Semua Kel/Desa	DANA TRANSFER UMUM-DANA ALOKASI UMUM	-	-	-	600 Laporan	0,00	KECAMATAN SUNGAI MANAU
	7.01.01.2.09	Pemeliharaan Barang Milik Daerah Penunjang Urusan Pemerintahan Daerah	-	100 %			-	25.000.000,00			-	-	-	100 %	0,00	KECAMATAN SUNGAI MANAU
	7.01.01.2.09.0001	Penyediaan Jasa Pemeliharaan, Biaya Pemeliharaan, dan Pajak Kendaraan Perorangan Dinas atau Kendaraan Dinas Jabatan														

NO	KODE	URUSAN / BIDANG URUSAN / PROGRAM / KEGIATAN / SUB KEGIATAN	INDIKATOR PROGRAM / KEGIATAN / SUB KEGIATAN	TARGET AKHIR PERIODE RENSTRA OPD	REALISASI CAPAIAN RENJA OPD TAHUN 2023	PRAKIRAAN CAPAIAN TARGET RENJA OPD TAHUN 2024	CAPAIAN KINERJA DAN KERANGKA PENDANAAN						KELOMPOK SASARAN	PRAKIRAAN MAJU RENCANA TAHUN 2026		PERANGKAT DAERAH PENANGGUNG JAWAB
							TARGET 2025	PAGU INDIKATIF (Rp)	LOKASI	SUMBER DANA	PRIORITAS			TARGET	PAGU INDIKATIF (Rp)	
											NASIONAL	DAERAH				
1	2	3	4	5	6	7	8	9	10	11	12	13	14	15	16	17
			Jumlah Kendaraan Perorangan Dinas atau Kendaraan Dinas Jabatan yang Dipelihara dan dibayarkan Pajaknya	9 Unit			0 Unit	20.000.000,00	Kab. Merangin, Sungai Manau, Semua Kel/Desa	DANA TRANSFER UMUM-DANA ALOKASI UMUM	-	-	-	2 Unit	0,00	KECAMATAN SUNGAI MANAU
	7.01.01.2.09.0006	Pemeliharaan Peralatan dan Mesin Lainnya														
			Jumlah Peralatan dan Mesin Lainnya yang Dipelihara	8 Unit			0 Unit	5.000.000,00	Kab. Merangin, Sungai Manau, Semua Kel/Desa	DANA TRANSFER UMUM-DANA ALOKASI UMUM	-	-	-	2 Unit	0,00	KECAMATAN SUNGAI MANAU
2.	**7.01.02**	**PROGRAM PENYELENGGARAAN PEMERINTAHAN DAN PELAYANAN PUBLIK**	**-**	**-**			**-**	**26.000.000,00**						**-**	**0,00**	
	7.01.02.2.01	Koordinasi Penyelenggaraan Kegiatan Pemerintahan di Tingkat Kecamatan	-	100 %			-	23.500.000,00			-	-	-	100 %	0,00	KECAMATAN SUNGAI MANAU
	7.01.02.2.01.0001	Koordinasi/Sinergi Perencanaan dan Pelaksanaan Kegiatan Pemerintahan dengan Perangkat Daerah dan Instansi Vertikal Terkait														
			Jumlah Laporan Koordinasi/Sinergi Perencanaan dan Pelaksanaan Kegiatan Pemerintahan dengan Perangkat Daerah dan Instansi Vertikal Terkait	4 Laporan			0 Laporan	3.500.000,00	Kab. Merangin, Sungai Manau, Semua Kel/Desa	DANA TRANSFER UMUM-DANA ALOKASI UMUM	-	-	-	1 Laporan	0,00	KECAMATAN SUNGAI MANAU
	7.01.02.2.01.0002	Peningkatan Efektifitas Kegiatan Pemerintahan di Tingkat Kecamatan														
			Jumlah Dokumen Peningkatan Efektifitas Kegiatan Pemerintahan di Tingkat Kecamatan	8 Dokumen			0 Dokumen	20.000.000,00	Kab. Merangin, Sungai Manau, Semua Kel/Desa	DANA TRANSFER UMUM-DANA ALOKASI UMUM	-	-	-	2 Dokumen	0,00	KECAMATAN SUNGAI MANAU
	7.01.02.2.02	Penyelenggaraan Urusan Pemerintahan yang Tidak Dilaksanakan oleh Unit Kerja Perangkat Daerah yang Ada di Kecamatan	-	100 %			-	2.500.000,00			-	-	-	100 %	0,00	KECAMATAN SUNGAI MANAU
	7.01.02.2.02.0003	Peningkatan Efektifitas Pelaksanaan Pelayanan kepada Masyarakat di Wilayah Kecamatan														
			Jumlah Laporan Peningkatan Efektifitas Pelaksanaan Pelayanan kepada Masyarakat di Wilayah Kecamatan	16 Laporan			0 Laporan	2.500.000,00	Kab. Merangin, Sungai Manau, Semua Kel/Desa	DANA TRANSFER UMUM-DANA ALOKASI UMUM	-	-	-	4 Laporan	0,00	KECAMATAN SUNGAI MANAU
3.	**7.01.03**	**PROGRAM PEMBERDAYAAN MASYARAKAT DESA DAN KELURAHAN**	**-**	**-**			**-**	**55.000.000,00**						**-**	**0,00**	
	7.01.03.2.01	Koordinasi Kegiatan Pemberdayaan Desa	-	100 %			-	35.000.000,00			-	-	-	100 %	0,00	KECAMATAN SUNGAI MANAU
	7.01.03.2.01.0003	Peningkatan Efektifitas Kegiatan Pemberdayaan Masyarakat di Wilayah Kecamatan														

NO	KODE	URUSAN / BIDANG URUSAN / PROGRAM / KEGIATAN / SUB KEGIATAN	INDIKATOR PROGRAM / KEGIATAN / SUB KEGIATAN	TARGET AKHIR PERIODE RENSTRA OPD	REALISASI CAPAIAN RENJA OPD TAHUN 2023	PRAKIRAAN CAPAIAN TARGET RENJA OPD TAHUN 2024	CAPAIAN KINERJA DAN KERANGKA PENDANAAN						KELOMPOK SASARAN	PRAKIRAAN MAJU RENCANA TAHUN 2026		PERANGKAT DAERAH PENANGGUNG JAWAB
							TARGET 2025	PAGU INDIKATIF (Rp)	LOKASI	SUMBER DANA	PRIORITAS			TARGET	PAGU INDIKATIF (Rp)	
											NASIONAL	DAERAH				
1	2	3	4	5	6	7	8	9	10	11	12	13	14	15	16	17
			Jumlah Laporan Peningkatan Efektivitas Kegiatan Pemberdayaan Masyarakat di Wilayah Kecamatan	8 Laporan			0 Laporan	35.000.000,00	Kab. Merangin, Sungai Manau, Semua Kel/Desa	DANA TRANSFER UMUM-DANA ALOKASI UMUM	-	-	-	2 Laporan	0,00	KECAMATAN SUNGAI MANAU
	7.01.03.2.03	Pemberdayaan Lembaga Kemasyarakatan Tingkat Kecamatan	-	100 %			-	20.000.000,00			-	-	-	100 %	0,00	KECAMATAN SUNGAI MANAU
	7.01.03.2.03.0001	Penyelenggaraan Lembaga Kemasyarakatan														
			Jumlah Lembaga Kemasyarakatan yang Diselenggarakan	8 Lembaga Kemasyarakatan			0 Lembaga Kemasyarakatan	20.000.000,00	Kab. Merangin, Sungai Manau, Semua Kel/Desa	DANA TRANSFER UMUM-DANA ALOKASI UMUM	-	-	-	2 Lembaga Kemasyarakatan	0,00	KECAMATAN SUNGAI MANAU
4.	**7.01.06**	**PROGRAM PEMBINAAN DAN PENGAWASAN PEMERINTAHAN DESA**	**-**	**-**			**-**	**50.000.000,00**						**-**	**0,00**	
	7.01.06.2.01	Fasilitasi, Rekomendasi dan Koordinasi Pembinaan dan Pengawasan Pemerintahan Desa	-	100 %			-	50.000.000,00			-	-	-	100 %	0,00	KECAMATAN SUNGAI MANAU
	7.01.06.2.01.0017	Koordinasi Pendampingan Desa di Wilayahnya														
			Jumlah Laporan Hasil Koordinasi Pendampingan Desa di Wilayahnya				0 Laporan	50.000.000,00	Kab. Merangin, Sungai Manau, Semua Kel/Desa	DANA TRANSFER UMUM-DANA ALOKASI UMUM	-	-	-		0,00	KECAMATAN SUNGAI MANAU
	X	**NON URUSAN**						**1.552.026.200,00**							**0,00**	
	X.XX	**URUSAN PEMERINTAHAN BIDANG XX**						**1.552.026.200,00**							**0,00**	
1.	**X.XX.01**	**PROGRAM PENUNJANG URUSAN PEMERINTAHAN DAERAH KABUPATEN/KOTA**	***Nilai AKIP OPD Persentase Pemenuhan Penunjang Urusan Pemerintahan***	**BB 100 %**			**BB 100 %**	**1.552.026.200,00**						**BB 100 %**	**0,00**	
	X.XX.01.2.02	Administrasi Keuangan Perangkat Daerah	*Persentase tersedianya administrasi keuangan perangkat daerah*	100 %			100 %	1.417.340.800,00			-	-	-	100 %	0,00	KECAMATAN SUNGAI MANAU
	X.XX.01.2.02.0001	Penyediaan Gaji dan Tunjangan ASN														
			Jumlah Orang yang Menerima Gaji dan Tunjangan ASN	11 Orang/bulan			0 Orang/bulan	1.417.340.800,00	Kab. Merangin, Sungai Manau, Semua Kel/Desa	DANA TRANSFER UMUM-DANA ALOKASI UMUM	-	-	-	11 Orang/bulan	0,00	KECAMATAN SUNGAI MANAU
	X.XX.01.2.07	Pengadaan Barang Milik Daerah Penunjang Urusan Pemerintah Daerah	-	100 %			-	20.000.000,00			-	-	-	100 %	0,00	KECAMATAN SUNGAI MANAU
	X.XX.01.2.07.0006	Pengadaan Peralatan dan Mesin Lainnya														
			Jumlah Unit Peralatan dan Mesin Lainnya yang Disediakan	8 Unit			0 Unit	20.000.000,00	Kab. Merangin, Sungai Manau, Semua Kel/Desa	DANA TRANSFER UMUM-DANA ALOKASI UMUM	-	-	-	2 Unit	0,00	KECAMATAN SUNGAI MANAU

NO	KODE	URUSAN / BIDANG URUSAN / PROGRAM / KEGIATAN / SUB KEGIATAN	INDIKATOR PROGRAM / KEGIATAN / SUB KEGIATAN	TARGET AKHIR PERIODE RENSTRA OPD	REALISASI CAPAIAN RENJA OPD TAHUN 2023	PRAKIRAAN CAPAIAN TARGET RENJA OPD TAHUN 2024	CAPAIAN KINERJA DAN KERANGKA PENDANAAN						KELOMPOK SASARAN	PRAKIRAAN MAJU RENCANA TAHUN 2026		PERANGKAT DAERAH PENANGGUNG JAWAB
							TARGET 2025	PAGU INDIKATIF (Rp)	LOKASI	SUMBER DANA	PRIORITAS			TARGET	PAGU INDIKATIF (Rp)	
											NASIONAL	DAERAH				
1	2	3	4	5	6	7	8	9	10	11	12	13	14	15	16	17
	X.XX.01.2.08	Penyediaan Jasa Penunjang Urusan Pemerintahan Daerah	-	100 %			-	114.685.400,00			-	-	-	100 %	0,00	KECAMATAN SUNGAI MANAU
	X.XX.01.2.08.0002	Penyediaan Jasa Komunikasi, Sumber Daya Air dan Listrik														
			Jumlah Laporan Penyediaan Jasa Komunikasi, Sumber Daya Air dan Listrik yang Disediakan	48 Laporan			0 Laporan	9.085.400,00	Kab. Merangin, Sungai Manau, Semua Kel/Desa	DANA TRANSFER UMUM-DANA ALOKASI UMUM	-	-	-	12 Laporan	0,00	KECAMATAN SUNGAI MANAU
	X.XX.01.2.08.0004	Penyediaan Jasa Pelayanan Umum Kantor														
			Jumlah Laporan Penyediaan Jasa Pelayanan Umum Kantor yang Disediakan	48 Laporan			0 Laporan	105.600.000,00	Kab. Merangin, Sungai Manau, Semua Kel/Desa	DANA TRANSFER UMUM-DANA ALOKASI UMUM	-	-	-	12 Laporan	0,00	KECAMATAN SUNGAI MANAU
	J U M L A H							**1.831.799.200,00**							**0,00**	

PENETAPAN RENCANA KERJA ORGANISASI PERANGKAT DAERAH (RENJA OPD)
KECAMATAN RENAH PEMBARAP KAB. MERANGIN
TAHUN 2025

NO	KODE	URUSAN / BIDANG URUSAN / PROGRAM / KEGIATAN / SUB KEGIATAN	INDIKATOR PROGRAM / KEGIATAN / SUB KEGIATAN	TARGET AKHIR PERIODE RENSTRA OPD	REALISASI CAPAIAN RENJA OPD TAHUN 2023	PRAKIRAAN CAPAIAN TARGET RENJA OPD TAHUN 2024	CAPAIAN KINERJA DAN KERANGKA PENDANAAN						KELOMPOK SASARAN	PRAKIRAAN MAJU RENCANA TAHUN 2026		PERANGKAT DAERAH PENANGGUNG JAWAB
							TARGET 2025	PAGU INDIKATIF (Rp)	LOKASI	SUMBER DANA	PRIORITAS			TARGET	PAGU INDIKATIF (Rp)	
											NASIONAL	DAERAH				
1	2	3	4	5	6	7	8	9	10	11	12	13	14	15	16	17
		KECAMATAN RENAH PEMBARAP						**2.117.163.263,00**							**0,00**	
	7	**UNSUR KEWILAYAHAN**						**2.117.163.263,00**							**0,00**	
	7.01	**KECAMATAN**						**2.117.163.263,00**							**0,00**	
1.	**7.01.01**	**PROGRAM PENUNJANG URUSAN PEMERINTAHAN DAERAH KABUPATEN/KOTA**	**-**	**-**			**-**	**1.944.040.263,00**						**-**	**0,00**	
	7.01.01.2.01	Perencanaan, Penganggaran, dan Evaluasi Kinerja Perangkat Daerah	-	100 %			-	6.078.000,00			-	-	-	100 %	0,00	KECAMATAN RENAH PEMBARAP
	7.01.01.2.01.0002	Koordinasi dan Penyusunan Dokumen RKA-SKPD														
			Jumlah Dokumen RKA-SKPD dan Laporan Hasil Koordinasi Penyusunan Dokumen RKA-SKPD				2 Dokumen	2.044.000,00	Kab. Merangin, Renah Pembarap, Semua Kel/Desa	PENDAPATAN ASLI DAERAH (PAD)	-	-	-		0,00	KECAMATAN RENAH PEMBARAP
	7.01.01.2.01.0004	Koordinasi dan Penyusunan DPA-SKPD														
			Jumlah Dokumen DPA-SKPD dan Laporan Hasil Koordinasi Penyusunan Dokumen DPA-SKPD	2 Dokumen			2 Dokumen	2.017.000,00	Kab. Merangin, Renah Pembarap, Semua Kel/Desa	PENDAPATAN ASLI DAERAH (PAD)	-	-	-	2 Dokumen	0,00	KECAMATAN RENAH PEMBARAP
	7.01.01.2.01.0005	Koordinasi dan Penyusunan Perubahan DPA- SKPD														
			Jumlah Dokumen Perubahan DPA-SKPD dan Laporan Hasil Koordinasi Penyusunan Dokumen Perubahan DPA-SKPD	2 Dokumen			2 Dokumen	2.017.000,00	Kab. Merangin, Renah Pembarap, Semua Kel/Desa	PENDAPATAN ASLI DAERAH (PAD)	-	-	-	2 Dokumen	0,00	KECAMATAN RENAH PEMBARAP
	7.01.01.2.02	Administrasi Keuangan Perangkat Daerah	-	100 %			-	1.488.697.363,00			-	-	-	100 %	0,00	KECAMATAN RENAH PEMBARAP
	7.01.01.2.02.0001	Penyediaan Gaji dan Tunjangan ASN														
			Jumlah Orang yang Menerima Gaji dan Tunjangan ASN	12 Orang/bulan			12 Orang/bulan	1.404.697.363,00	Kab. Merangin, Renah Pembarap, Semua Kel/Desa	PENDAPATAN ASLI DAERAH (PAD)	-	-	-	12 Orang/bulan	0,00	KECAMATAN RENAH PEMBARAP
	7.01.01.2.02.0003	Pelaksanaan Penatausahaan dan Pengujian/Verifikasi Keuangan SKPD														
			Jumlah Dokumen Penatausahaan dan Pengujian/Verifikasi Keuangan SKPD	3 Dokumen			1 Dokumen	84.000.000,00	Kab. Merangin, Renah Pembarap, Semua Kel/Desa	PAJAK DAERAH	-	-	-	3 Dokumen	0,00	KECAMATAN RENAH PEMBARAP
	7.01.01.2.05	Administrasi Kepegawaian Perangkat Daerah	-	100 %			-	47.500.000,00			-	-	-	100 %	0,00	KECAMATAN RENAH PEMBARAP
	7.01.01.2.05.0002	Pengadaan Pakaian Dinas beserta Atribut Kelengkapannya														

NO	KODE	URUSAN / BIDANG URUSAN / PROGRAM / KEGIATAN / SUB KEGIATAN	INDIKATOR PROGRAM / KEGIATAN / SUB KEGIATAN	TARGET AKHIR PERIODE RENSTRA OPD	REALISASI CAPAIAN RENJA OPD TAHUN 2023	PRAKIRAAN CAPAIAN TARGET RENJA OPD TAHUN 2024	CAPAIAN KINERJA DAN KERANGKA PENDANAAN						KELOMPOK SASARAN	PRAKIRAAN MAJU RENCANA TAHUN 2026		PERANGKAT DAERAH PENANGGUNG JAWAB
							TARGET 2025	PAGU INDIKATIF (Rp)	LOKASI	SUMBER DANA	PRIORITAS			TARGET	PAGU INDIKATIF (Rp)	
											NASIONAL	DAERAH				
1	2	3	4	5	6	7	8	9	10	11	12	13	14	15	16	17
			Jumlah Paket Pakaian Dinas beserta Atribut Kelengkapan	28 Paket			28 Paket	17.500.000,00	Kab. Merangin, Renah Pembarap, Semua Kel/Desa	PENDAPATAN ASLI DAERAH (PAD)	-	-	-	28 Paket	0,00	KECAMATAN RENAH PEMBARAP
	7.01.01.2.05.0011	Bimbingan Teknis Implementasi Peraturan Perundang-Undangan														
			Jumlah Orang yang Mengikuti Bimbingan Teknis Implementasi Peraturan Perundang-Undangan	2 Orang			4 Orang	30.000.000,00	Kab. Merangin, Renah Pembarap, Semua Kel/Desa	PAJAK DAERAH	-	-	-	2 Orang	0,00	KECAMATAN RENAH PEMBARAP
	7.01.01.2.06	Administrasi Umum Perangkat Daerah	-	100 %			-	136.248.000,00			-	-	-	100 %	0,00	KECAMATAN RENAH PEMBARAP
	7.01.01.2.06.0004	Penyediaan Bahan Logistik Kantor														
			Jumlah Paket Bahan Logistik Kantor yang Disediakan	20 Paket			20 Paket	34.928.000,00	Kab. Merangin, Renah Pembarap, Semua Kel/Desa	PENDAPATAN ASLI DAERAH (PAD)	-	-	-	20 Paket	0,00	KECAMATAN RENAH PEMBARAP
	7.01.01.2.06.0005	Penyediaan Barang Cetakan dan Penggandaan														
			Jumlah Paket Barang Cetakan dan Penggandaan yang Disediakan	2 Paket			20 Paket	1.320.000,00	Kab. Merangin, Renah Pembarap, Semua Kel/Desa	PENDAPATAN ASLI DAERAH (PAD)	-	-	-	2 Paket	0,00	KECAMATAN RENAH PEMBARAP
	7.01.01.2.06.0009	Penyelenggaraan Rapat Koordinasi dan Konsultasi SKPD														
			Jumlah Laporan Penyelenggaraan Rapat Koordinasi dan Konsultasi SKPD	1 Laporan			2 Laporan	100.000.000,00	Kab. Merangin, Semua Kecamatan, Semua Kel/Desa	PAJAK DAERAH	-	-	-	1 Laporan	0,00	KECAMATAN RENAH PEMBARAP
	7.01.01.2.07	Pengadaan Barang Milik Daerah Penunjang Urusan Pemerintah Daerah	-	-			-	78.750.000,00			-	-	-	-	0,00	KECAMATAN RENAH PEMBARAP
	7.01.01.2.07.0002	Pengadaan Kendaraan Dinas Operasional atau Lapangan														
			Jumlah Unit Kendaraan Dinas Operasional atau Lapangan yang Disediakan				2 Unit	43.750.000,00	Kab. Merangin, Renah Pembarap, Semua Kel/Desa	PENDAPATAN ASLI DAERAH (PAD)	-	-	-		0,00	KECAMATAN RENAH PEMBARAP
	7.01.01.2.07.0006	Pengadaan Peralatan dan Mesin Lainnya														
			Jumlah Unit Peralatan dan Mesin Lainnya yang Disediakan				2 Unit	35.000.000,00	Kab. Merangin, Renah Pembarap, Semua Kel/Desa	DANA TRANSFER UMUM-DANA ALOKASI UMUM	-	-	-		0,00	KECAMATAN RENAH PEMBARAP
	7.01.01.2.08	Penyediaan Jasa Penunjang Urusan Pemerintahan Daerah	-	100 %			-	126.141.900,00			-	-	-	100 %	0,00	KECAMATAN RENAH PEMBARAP
	7.01.01.2.08.0002	Penyediaan Jasa Komunikasi, Sumber Daya Air dan Listrik														
			Jumlah Laporan Penyediaan Jasa Komunikasi, Sumber Daya Air dan Listrik yang Disediakan	1 Laporan			1 Laporan	24.141.900,00	Kab. Merangin, Renah Pembarap, Semua Kel/Desa	PENDAPATAN ASLI DAERAH (PAD)	-	-	-	1 Laporan	0,00	KECAMATAN RENAH PEMBARAP

NO	KODE	URUSAN / BIDANG URUSAN / PROGRAM / KEGIATAN / SUB KEGIATAN	INDIKATOR PROGRAM / KEGIATAN / SUB KEGIATAN	TARGET AKHIR PERIODE RENSTRA OPD	REALISASI CAPAIAN RENJA OPD TAHUN 2023	PRAKIRAAN CAPAIAN TARGET RENJA OPD TAHUN 2024	CAPAIAN KINERJA DAN KERANGKA PENDANAAN						KELOMPOK SASARAN	PRAKIRAAN MAJU RENCANA TAHUN 2026		PERANGKAT DAERAH PENANGGUNG JAWAB
							TARGET 2025	PAGU INDIKATIF (Rp)	LOKASI	SUMBER DANA	PRIORITAS			TARGET	PAGU INDIKATIF (Rp)	
											NASIONAL	DAERAH				
1	2	3	4	5	6	7	8	9	10	11	12	13	14	15	16	17
	7.01.01.2.08.0004	Penyediaan Jasa Pelayanan Umum Kantor														
			Jumlah Laporan Penyediaan Jasa Pelayanan Umum Kantor yang Disediakan	16 Laporan			13 Laporan	102.000.000,00	Kab. Merangin, Renah Pembarap, Semua Kel/Desa	PENDAPATAN ASLI DAERAH (PAD)	-	-	-	16 Laporan	0,00	KECAMATAN RENAH PEMBARAP
	7.01.01.2.09	Pemeliharaan Barang Milik Daerah Penunjang Urusan Pemerintahan Daerah	-	100 %			-	60.625.000,00			-	-	-	100 %	0,00	KECAMATAN RENAH PEMBARAP
	7.01.01.2.09.0002	Penyediaan Jasa Pemeliharaan, Biaya Pemeliharaan, Pajak dan Perizinan Kendaraan Dinas Operasional atau Lapangan														
			Jumlah Kendaraan Dinas Operasional atau Lapangan yang Dipelihara dan dibayarkan Pajak dan Perizinannya	1 Unit			9 Unit	44.425.000,00	Kab. Merangin, Renah Pembarap, Semua Kel/Desa	PENDAPATAN ASLI DAERAH (PAD)	-	-	-	1 Unit	0,00	KECAMATAN RENAH PEMBARAP
	7.01.01.2.09.0006	Pemeliharaan Peralatan dan Mesin Lainnya														
			Jumlah Peralatan dan Mesin Lainnya yang Dipelihara	9 Unit			10 Unit	16.200.000,00	Kab. Merangin, Renah Pembarap, Semua Kel/Desa	PENDAPATAN ASLI DAERAH (PAD)	-	-	-	9 Unit	0,00	KECAMATAN RENAH PEMBARAP
2.	**7.01.02**	**PROGRAM PENYELENGGARAAN PEMERINTAHAN DAN PELAYANAN PUBLIK**	***Indeks Kepuasan Masyarakat Terhadap pelayanan kecamatan***	**100 %**			**100 %**	**67.501.000,00**						**100 %**	**0,00**	
	7.01.02.2.01	Koordinasi Penyelenggaraan Kegiatan Pemerintahan di Tingkat Kecamatan	*Jumlah Laporan Koordinasi/Sinergi Perencanaan dan Pelaksanaan Kegiatan Pemerintahan dengan Perangkat Daerah dan Instansi Vertikal Terkait*	98 %			98 %	60.005.000,00			-	-	Kecamatan Renah pembarap	98 %	0,00	KECAMATAN RENAH PEMBARAP
	7.01.02.2.01.0001	Koordinasi/Sinergi Perencanaan dan Pelaksanaan Kegiatan Pemerintahan dengan Perangkat Daerah dan Instansi Vertikal Terkait														
			Jumlah Laporan Koordinasi/Sinergi Perencanaan dan Pelaksanaan Kegiatan Pemerintahan dengan Perangkat Daerah dan Instansi Vertikal Terkait	2 Laporan			1 Laporan	10.005.000,00	Kab. Merangin, Renah Pembarap, Semua Kel/Desa	PENDAPATAN ASLI DAERAH (PAD)	-	-	Kecamatan Renah pembarap	2 Laporan	0,00	KECAMATAN RENAH PEMBARAP
	7.01.02.2.01.0002	Peningkatan Efektifitas Kegiatan Pemerintahan di Tingkat Kecamatan														
			Jumlah Dokumen Peningkatan Efektifitas Kegiatan Pemerintahan di Tingkat Kecamatan	2 Dokumen			2 Dokumen	50.000.000,00	Kab. Merangin, Renah Pembarap, Semua Kel/Desa	DANA TRANSFER UMUM-DANA ALOKASI UMUM	-	-	Kecamatan Renah pembarap	2 Dokumen	0,00	KECAMATAN RENAH PEMBARAP
	7.01.02.2.02	Penyelenggaraan Urusan Pemerintahan yang Tidak Dilaksanakan oleh Unit Kerja Perangkat Daerah yang Ada di Kecamatan	-	6 Laporan			-	7.496.000,00			-	-	-	2 Laporan	0,00	KECAMATAN RENAH PEMBARAP
	7.01.02.2.02.0003	Peningkatan Efektifitas Pelaksanaan Pelayanan kepada Masyarakat di Wilayah Kecamatan														

NO	KODE	URUSAN / BIDANG URUSAN / PROGRAM / KEGIATAN / SUB KEGIATAN	INDIKATOR PROGRAM / KEGIATAN / SUB KEGIATAN	TARGET AKHIR PERIODE RENSTRA OPD	REALISASI CAPAIAN RENJA OPD TAHUN 2023	PRAKIRAAN CAPAIAN TARGET RENJA OPD TAHUN 2024	CAPAIAN KINERJA DAN KERANGKA PENDANAAN						KELOMPOK SASARAN	PRAKIRAAN MAJU RENCANA TAHUN 2026		PERANGKAT DAERAH PENANGGUNG JAWAB
							TARGET 2025	PAGU INDIKATIF (Rp)	LOKASI	SUMBER DANA	PRIORITAS			TARGET	PAGU INDIKATIF (Rp)	
											NASIONAL	DAERAH				
1	2	3	4	5	6	7	8	9	10	11	12	13	14	15	16	17
			Jumlah Laporan Peningkatan Efektifitas Pelaksanaan Pelayanan kepada Masyarakat di Wilayah Kecamatan	6 Laporan			6 Laporan	7.496.000,00	Kab. Merangin, Renah Pembarap, Semua Kel/Desa	PENDAPATAN ASLI DAERAH (PAD)	-	-	-	6 Laporan	0,00	KECAMATAN RENAH PEMBARAP
3.	**7.01.03**	**PROGRAM PEMBERDAYAAN MASYARAKAT DESA DAN KELURAHAN**	**-**	**-**			**-**	**95.622.000,00**						**-**	**0,00**	
	7.01.03.2.01	Koordinasi Kegiatan Pemberdayaan Desa	-	6 Lembaga Kemasyarakatan			-	35.625.000,00			-	-	-	6 Lembaga Kemasyarakatan	0,00	KECAMATAN RENAH PEMBARAP
	7.01.03.2.01.0003	Peningkatan Efektifitas Kegiatan Pemberdayaan Masyarakat di Wilayah Kecamatan														
			Jumlah Laporan Peningkatan Efektivitas Kegiatan Pemberdayaan Masyarakat di Wilayah Kecamatan	6 Laporan			4 Laporan	35.625.000,00	-	PENDAPATAN ASLI DAERAH (PAD)	-	-	-	6 Laporan	0,00	KECAMATAN RENAH PEMBARAP
	7.01.03.2.03	Pemberdayaan Lembaga Kemasyarakatan Tingkat Kecamatan	-	98 %			-	59.997.000,00			-	-	-	98 %	0,00	KECAMATAN RENAH PEMBARAP
	7.01.03.2.03.0001	Penyelenggaraan Lembaga Kemasyarakatan														
			Jumlah Lembaga Kemasyarakatan yang Diselenggarakan	6 Lembaga Kemasyarakatan			6 Lembaga Kemasyarakatan	59.997.000,00	Kab. Merangin, Renah Pembarap, Semua Kel/Desa	PENDAPATAN ASLI DAERAH (PAD)	-	-	-	6 Lembaga Kemasyarakatan	0,00	KECAMATAN RENAH PEMBARAP
4.	**7.01.04**	**PROGRAM KOORDINASI KETENTRAMAN DAN KETERTIBAN UMUM**	**-**	**-**			**-**	**5.000.000,00**						**-**	**0,00**	
	7.01.04.2.01	Koordinasi Upaya Penyelenggaraan Ketenteraman dan Ketertiban Umum	-	100 %			-	5.000.000,00			-	-	-	100 %	0,00	KECAMATAN RENAH PEMBARAP
	7.01.04.2.01.0002	Harmonisasi Hubungan dengan Tokoh Agama dan Tokoh Masyarakat														
			Jumlah Laporan Pelaksanaan Harmonisasi Hubungan dengan Tokoh Agama dan Tokoh Masyarakat	1 Laporan			1 Laporan	5.000.000,00	Kab. Merangin, Renah Pembarap, Semua Kel/Desa	PENDAPATAN ASLI DAERAH (PAD)	-	-	-	1 Laporan	0,00	KECAMATAN RENAH PEMBARAP
5.	**7.01.06**	**PROGRAM PEMBINAAN DAN PENGAWASAN PEMERINTAHAN DESA**	**-**	**-**			**-**	**5.000.000,00**						**-**	**0,00**	
	7.01.06.2.01	Fasilitasi, Rekomendasi dan Koordinasi Pembinaan dan Pengawasan Pemerintahan Desa	-	100 %			-	5.000.000,00			-	-	-	100 %	0,00	KECAMATAN RENAH PEMBARAP
	7.01.06.2.01.0002	Fasilitasi Administrasi Tata Pemerintahan Desa														

NO	KODE	URUSAN / BIDANG URUSAN / PROGRAM / KEGIATAN / SUB KEGIATAN	INDIKATOR PROGRAM / KEGIATAN / SUB KEGIATAN	TARGET AKHIR PERIODE RENSTRA OPD	REALISASI CAPAIAN RENJA OPD TAHUN 2023	PRAKIRAAN CAPAIAN TARGET RENJA OPD TAHUN 2024	CAPAIAN KINERJA DAN KERANGKA PENDANAAN						KELOMPOK SASARAN	PRAKIRAAN MAJU RENCANA TAHUN 2026		PERANGKAT DAERAH PENANGGUNG JAWAB
							TARGET 2025	PAGU INDIKATIF (Rp)	LOKASI	SUMBER DANA	PRIORITAS			TARGET	PAGU INDIKATIF (Rp)	
											NASIONAL	DAERAH				
1	2	3	4	5	6	7	8	9	10	11	12	13	14	15	16	17
			Jumlah Dokumen yang Difasilitasi dalam rangka Administrasi Tata Pemerintahan Desa	2 Dokumen			2 Dokumen	5.000.000,00	Kab. Merangin, Renah Pembarap, Semua Kel/Desa	PENDAPATAN ASLI DAERAH (PAD)	-	-	-	2 Dokumen	0,00	KECAMATAN RENAH PEMBARAP
	J U M L A H							**2.117.163.263,00**							**0,00**	

PENETAPAN RENCANA KERJA ORGANISASI PERANGKAT DAERAH (RENJA OPD)
KECAMATAN PANGKALAN JAMBU KAB. MERANGIN
TAHUN 2025

NO	KODE	URUSAN / BIDANG URUSAN / PROGRAM / KEGIATAN / SUB KEGIATAN	INDIKATOR PROGRAM / KEGIATAN / SUB KEGIATAN	TARGET AKHIR PERIODE RENSTRA OPD	REALISASI CAPAIAN RENJA OPD TAHUN 2023	PRAKIRAAN CAPAIAN TARGET RENJA OPD TAHUN 2024	CAPAIAN KINERJA DAN KERANGKA PENDANAAN						KELOMPOK SASARAN	PRAKIRAAN MAJU RENCANA TAHUN 2026		PERANGKAT DAERAH PENANGGUNG JAWAB
							TARGET 2025	PAGU INDIKATIF (Rp)	LOKASI	SUMBER DANA	PRIORITAS			TARGET	PAGU INDIKATIF (Rp)	
											NASIONAL	DAERAH				
1	2	3	4	5	6	7	8	9	10	11	12	13	14	15	16	17
		KECAMATAN PANGKALAN JAMBU						**2.305.238.894,00**							**2.571.776.897,00**	
	7	**UNSUR KEWILAYAHAN**						**2.255.238.894,00**							**2.516.776.897,00**	
	7.01	**KECAMATAN**						**2.255.238.894,00**							**2.516.776.897,00**	
1.	**7.01.01**	**PROGRAM PENUNJANG URUSAN PEMERINTAHAN DAERAH KABUPATEN/KOTA**	**-**	**-**			**-**	**2.116.238.894,00**						**-**	**2.341.776.897,00**	
	7.01.01.2.01	Perencanaan, Penganggaran, dan Evaluasi Kinerja Perangkat Daerah	-	100 %			-	14.000.000,00			-	-	-	100 %	17.500.000,00	KECAMATAN PANGKALAN JAMBU
	7.01.01.2.01.0001	Penyusunan Dokumen Perencanaan Perangkat Daerah														
			Jumlah Dokumen Perencanaan Perangkat Daerah	2 Dokumen			2 Dokumen	2.000.000,00	Kab. Merangin, Pangkalan Jambu, Semua Kel/Desa	DANA TRANSFER UMUM-DANA ALOKASI UMUM	-	-	-	2 Dokumen	2.500.000,00	KECAMATAN PANGKALAN JAMBU
	7.01.01.2.01.0002	Koordinasi dan Penyusunan Dokumen RKA-SKPD														
			Jumlah Dokumen RKA-SKPD dan Laporan Hasil Koordinasi Penyusunan Dokumen RKA-SKPD	2 Dokumen			1 Dokumen	2.000.000,00	Kab. Merangin, Pangkalan Jambu, Semua Kel/Desa	DANA TRANSFER UMUM-DANA ALOKASI UMUM	-	-	-	2 Dokumen	2.500.000,00	KECAMATAN PANGKALAN JAMBU
	7.01.01.2.01.0003	Koordinasi dan Penyusunan Dokumen Perubahan RKA-SKPD														
			Jumlah Dokumen Perubahan RKA-SKPD dan Laporan Hasil Koordinasi Penyusunan Dokumen Perubahan RKA-SKPD				1 Dokumen	2.000.000,00	Kab. Merangin, Pangkalan Jambu, Semua Kel/Desa	DANA TRANSFER UMUM-DANA ALOKASI UMUM	-	-	-		2.500.000,00	KECAMATAN PANGKALAN JAMBU
	7.01.01.2.01.0004	Koordinasi dan Penyusunan DPA-SKPD														
			Jumlah Dokumen DPA-SKPD dan Laporan Hasil Koordinasi Penyusunan Dokumen DPA-SKPD	2 Dokumen			2 Dokumen	2.000.000,00	Kab. Merangin, Pangkalan Jambu, Semua Kel/Desa	DANA TRANSFER UMUM-DANA ALOKASI UMUM	-	-	-	2 Dokumen	2.500.000,00	KECAMATAN PANGKALAN JAMBU
	7.01.01.2.01.0005	Koordinasi dan Penyusunan Perubahan DPA- SKPD														
			Jumlah Dokumen Perubahan DPA-SKPD dan Laporan Hasil Koordinasi Penyusunan Dokumen Perubahan DPA-SKPD				1 Dokumen	2.000.000,00	Kab. Merangin, Semua Kecamatan, Semua Kel/Desa	DANA TRANSFER UMUM-DANA ALOKASI UMUM	-	-	-		2.500.000,00	KECAMATAN PANGKALAN JAMBU
	7.01.01.2.01.0006	Koordinasi dan Penyusunan Laporan Capaian Kinerja dan Ikhtisar Realisasi Kinerja SKPD														
			Jumlah Laporan Capaian Kinerja dan Ikhtisar Realisasi Kinerja SKPD dan Laporan Hasil Koordinasi Penyusunan Laporan Capaian Kinerja dan Ikhtisar Realisasi Kinerja SKPD	2 Laporan			1 Laporan	2.000.000,00	Kab. Merangin, Pangkalan Jambu, Semua Kel/Desa	DANA TRANSFER UMUM-DANA ALOKASI UMUM	-	-	-	2 Laporan	2.500.000,00	KECAMATAN PANGKALAN JAMBU
	7.01.01.2.01.0007	Evaluasi Kinerja Perangkat Daerah														

NO	KODE	URUSAN / BIDANG URUSAN / PROGRAM / KEGIATAN / SUB KEGIATAN	INDIKATOR PROGRAM / KEGIATAN / SUB KEGIATAN	TARGET AKHIR PERIODE RENSTRA OPD	REALISASI CAPAIAN RENJA OPD TAHUN 2023	PRAKIRAAN CAPAIAN TARGET RENJA OPD TAHUN 2024	CAPAIAN KINERJA DAN KERANGKA PENDANAAN						KELOMPOK SASARAN	PRAKIRAAN MAJU RENCANA TAHUN 2026		PERANGKAT DAERAH PENANGGUNG JAWAB
							TARGET 2025	PAGU INDIKATIF (Rp)	LOKASI	SUMBER DANA	PRIORITAS			TARGET	PAGU INDIKATIF (Rp)	
											NASIONAL	DAERAH				
1	2	3	4	5	6	7	8	9	10	11	12	13	14	15	16	17
			Jumlah Laporan Evaluasi Kinerja Perangkat Daerah	1 Laporan			2 Laporan	2.000.000,00	Kab. Merangin, Pangkalan Jambu, Semua Kel/Desa	DANA TRANSFER UMUM-DANA ALOKASI UMUM	-	-	-	1 Laporan	2.500.000,00	KECAMATAN PANGKALAN JAMBU
	7.01.01.2.02	Administrasi Keuangan Perangkat Daerah	-	100 %			-	1.720.738.894,00			-	-	-	100 %	1.894.276.897,00	KECAMATAN PANGKALAN JAMBU
	7.01.01.2.02.0001	Penyediaan Gaji dan Tunjangan ASN														
			Jumlah Orang yang Menerima Gaji dan Tunjangan ASN	12 Orang/bulan			12 Orang/bulan	1.625.738.894,00	Kab. Merangin, Pangkalan Jambu, Semua Kel/Desa	DANA TRANSFER UMUM-DANA ALOKASI UMUM	-	-	-	12 Orang/bulan	1.788.276.897,00	KECAMATAN PANGKALAN JAMBU
	7.01.01.2.02.0003	Pelaksanaan Penatausahaan dan Pengujian/Verifikasi Keuangan SKPD														
			Jumlah Dokumen Penatausahaan dan Pengujian/Verifikasi Keuangan SKPD	12 Dokumen			2 Dokumen	90.000.000,00	Kab. Merangin, Pangkalan Jambu, Semua Kel/Desa	DANA TRANSFER UMUM-DANA ALOKASI UMUM	-	-	-	12 Dokumen	100.000.000,00	KECAMATAN PANGKALAN JAMBU
	7.01.01.2.02.0005	Koordinasi dan Penyusunan Laporan Keuangan Akhir Tahun SKPD														
			Jumlah Laporan Keuangan Akhir Tahun SKPD dan Laporan Hasil Koordinasi Penyusunan Laporan Keuangan Akhir Tahun SKPD	1 Laporan			2 Laporan	3.000.000,00	Kab. Merangin, Pangkalan Jambu, Semua Kel/Desa	DANA TRANSFER UMUM-DANA ALOKASI UMUM	-	-	-	1 Laporan	3.500.000,00	KECAMATAN PANGKALAN JAMBU
	7.01.01.2.02.0007	Koordinasi dan Penyusunan Laporan Keuangan Bulanan/ Triwulanan/ Semesteran SKPD														
			Jumlah Laporan Keuangan Bulanan/ Triwulanan/ Semesteran SKPD dan Laporan Koordinasi Penyusunan Laporan Keuangan Bulanan/Triwulanan/Semesteran SKPD	3 Laporan			4 Laporan	2.000.000,00	Kab. Merangin, Pangkalan Jambu, Semua Kel/Desa	DANA TRANSFER UMUM-DANA ALOKASI UMUM	-	-	-	3 Laporan	2.500.000,00	KECAMATAN PANGKALAN JAMBU
	7.01.01.2.06	Administrasi Umum Perangkat Daerah	-	100 %			-	129.500.000,00			-	-	-	100 %	144.000.000,00	KECAMATAN PANGKALAN JAMBU
	7.01.01.2.06.0001	Penyediaan Komponen Instalasi Listrik/Penerangan Bangunan Kantor														
			Jumlah Paket Komponen Instalasi Listrik/Penerangan Bangunan Kantor yang Disediakan	15 Paket			1 Paket	4.000.000,00	Kab. Merangin, Pangkalan Jambu, Semua Kel/Desa	DANA TRANSFER UMUM-DANA ALOKASI UMUM	-	-	-	12 Paket	5.000.000,00	KECAMATAN PANGKALAN JAMBU
	7.01.01.2.06.0004	Penyediaan Bahan Logistik Kantor														
			Jumlah Paket Bahan Logistik Kantor yang Disediakan	12 Paket			2 Paket	30.000.000,00	Kab. Merangin, Pangkalan Jambu, Semua Kel/Desa	DANA TRANSFER UMUM-DANA ALOKASI UMUM	-	-	-	12 Paket	35.000.000,00	KECAMATAN PANGKALAN JAMBU
	7.01.01.2.06.0005	Penyediaan Barang Cetakan dan Penggandaan														

NO	KODE	URUSAN / BIDANG URUSAN / PROGRAM / KEGIATAN / SUB KEGIATAN	INDIKATOR PROGRAM / KEGIATAN / SUB KEGIATAN	TARGET AKHIR PERIODE RENSTRA OPD	REALISASI CAPAIAN RENJA OPD TAHUN 2023	PRAKIRAAN CAPAIAN TARGET RENJA OPD TAHUN 2024	CAPAIAN KINERJA DAN KERANGKA PENDANAAN						KELOMPOK SASARAN	PRAKIRAAN MAJU RENCANA TAHUN 2026		PERANGKAT DAERAH PENANGGUNG JAWAB
							TARGET 2025	PAGU INDIKATIF (Rp)	LOKASI	SUMBER DANA	PRIORITAS			TARGET	PAGU INDIKATIF (Rp)	
											NASIONAL	DAERAH				
1	2	3	4	5	6	7	8	9	10	11	12	13	14	15	16	17
			Jumlah Paket Barang Cetakan dan Penggandaan yang Disediakan	6000 Paket			1 Paket	3.500.000,00	Kab. Merangin, Pangkalan Jambu, Semua Kel/Desa	DANA TRANSFER UMUM-DANA ALOKASI UMUM	-	-	-	5000 Paket	4.000.000,00	KECAMATAN PANGKALAN JAMBU
	7.01.01.2.06.0009	Penyelenggaraan Rapat Koordinasi dan Konsultasi SKPD														
			Jumlah Laporan Penyelenggaraan Rapat Koordinasi dan Konsultasi SKPD	500 Laporan			2 Laporan	92.000.000,00	Kab. Merangin, Pangkalan Jambu, Semua Kel/Desa	DANA TRANSFER UMUM-DANA ALOKASI UMUM	-	-	-	500 Laporan	100.000.000,00	KECAMATAN PANGKALAN JAMBU
	7.01.01.2.07	Pengadaan Barang Milik Daerah Penunjang Urusan Pemerintah Daerah	-	100 %			-	90.000.000,00			-	-	-	100 %	110.000.000,00	KECAMATAN PANGKALAN JAMBU
	7.01.01.2.07.0001	Pengadaan Kendaraan Perorangan Dinas atau Kendaraan Dinas Jabatan														
			Jumlah Unit Kendaraan Perorangan Dinas atau Kendaraan Dinas Jabatan yang Disediakan	1 Unit			1 Unit	35.000.000,00	Kab. Merangin, Pangkalan Jambu, Semua Kel/Desa	DANA TRANSFER UMUM-DANA ALOKASI UMUM	-	-	-	1 Unit	40.000.000,00	KECAMATAN PANGKALAN JAMBU
	7.01.01.2.07.0005	Pengadaan Mebel														
			Jumlah Paket Mebel yang Disediakan	2 Unit			4 Unit	20.000.000,00	Kab. Merangin, Pangkalan Jambu, Semua Kel/Desa	DANA TRANSFER UMUM-DANA ALOKASI UMUM	-	-	-	2 Unit	30.000.000,00	KECAMATAN PANGKALAN JAMBU
	7.01.01.2.07.0006	Pengadaan Peralatan dan Mesin Lainnya														
			Jumlah Unit Peralatan dan Mesin Lainnya yang Disediakan	2 Unit			5 Unit	35.000.000,00	Kab. Merangin, Pangkalan Jambu, Semua Kel/Desa	DANA TRANSFER UMUM-DANA ALOKASI UMUM	-	-	-	2 Unit	40.000.000,00	KECAMATAN PANGKALAN JAMBU
	7.01.01.2.08	Penyediaan Jasa Penunjang Urusan Pemerintahan Daerah	-	100 %			-	105.000.000,00			-	-	-	100 %	107.000.000,00	KECAMATAN PANGKALAN JAMBU
	7.01.01.2.08.0002	Penyediaan Jasa Komunikasi, Sumber Daya Air dan Listrik														
			Jumlah Laporan Penyediaan Jasa Komunikasi, Sumber Daya Air dan Listrik yang Disediakan	12 Laporan			3 Laporan	15.000.000,00	Kab. Merangin, Pangkalan Jambu, Semua Kel/Desa	DANA TRANSFER UMUM-DANA ALOKASI UMUM	-	-	-	12 Laporan	17.000.000,00	KECAMATAN PANGKALAN JAMBU
	7.01.01.2.08.0004	Penyediaan Jasa Pelayanan Umum Kantor														
			Jumlah Laporan Penyediaan Jasa Pelayanan Umum Kantor yang Disediakan	12 Laporan			8 Laporan	90.000.000,00	Kab. Merangin, Pangkalan Jambu, Semua Kel/Desa	DANA TRANSFER UMUM-DANA ALOKASI UMUM	-	-	-	12 Laporan	90.000.000,00	KECAMATAN PANGKALAN JAMBU
	7.01.01.2.09	Pemeliharaan Barang Milik Daerah Penunjang Urusan Pemerintahan Daerah	-	100 %			-	57.000.000,00			-	-	-	100 %	69.000.000,00	KECAMATAN PANGKALAN JAMBU
	7.01.01.2.09.0002	Penyediaan Jasa Pemeliharaan, Biaya Pemeliharaan, Pajak dan Perizinan Kendaraan Dinas Operasional atau Lapangan														

NO	KODE	URUSAN / BIDANG URUSAN / PROGRAM / KEGIATAN / SUB KEGIATAN	INDIKATOR PROGRAM / KEGIATAN / SUB KEGIATAN	TARGET AKHIR PERIODE RENSTRA OPD	REALISASI CAPAIAN RENJA OPD TAHUN 2023	PRAKIRAAN CAPAIAN TARGET RENJA OPD TAHUN 2024	CAPAIAN KINERJA DAN KERANGKA PENDANAAN						KELOMPOK SASARAN	PRAKIRAAN MAJU RENCANA TAHUN 2026		PERANGKAT DAERAH PENANGGUNG JAWAB
							TARGET 2025	PAGU INDIKATIF (Rp)	LOKASI	SUMBER DANA	PRIORITAS			TARGET	PAGU INDIKATIF (Rp)	
											NASIONAL	DAERAH				
1	2	3	4	5	6	7	8	9	10	11	12	13	14	15	16	17
			Jumlah Kendaraan Dinas Operasional atau Lapangan yang Dipelihara dan dibayarkan Pajak dan Perizinannya	8 Unit			6 Unit	32.000.000,00	Kab. Merangin, Pangkalan Jambu, Semua Kel/Desa	DANA TRANSFER UMUM-DANA ALOKASI UMUM	-	-	-	8 Unit	35.000.000,00	KECAMATAN PANGKALAN JAMBU
	7.01.01.2.09.0006	Pemeliharaan Peralatan dan Mesin Lainnya														
			Jumlah Peralatan dan Mesin Lainnya yang Dipelihara	8 Unit			5 Unit	10.000.000,00	Kab. Merangin, Pangkalan Jambu, Semua Kel/Desa	DANA TRANSFER UMUM-DANA ALOKASI UMUM	-	-	-	8 Unit	15.000.000,00	KECAMATAN PANGKALAN JAMBU
	7.01.01.2.09.0009	Pemeliharaan/Rehabilitasi Gedung Kantor dan Bangunan Lainnya														
			Jumlah Gedung Kantor dan Bangunan Lainnya yang Dipelihara/Direhabilitasi	1 Unit			3 Unit	7.000.000,00	Kab. Merangin, Pangkalan Jambu, Semua Kel/Desa	DANA TRANSFER UMUM-DANA ALOKASI UMUM	-	-	-	1 Unit	9.000.000,00	KECAMATAN PANGKALAN JAMBU
	7.01.01.2.09.0010	Pemeliharaan/Rehabilitasi Sarana dan Prasarana Gedung Kantor atau Bangunan Lainnya														
			Jumlah Sarana dan Prasarana Gedung Kantor atau Bangunan Lainnya yang Dipelihara/Direhabilitasi				4 Unit	8.000.000,00	Kab. Merangin, Pangkalan Jambu, Semua Kel/Desa	DANA TRANSFER UMUM-DANA ALOKASI UMUM	-	-	-		10.000.000,00	KECAMATAN PANGKALAN JAMBU
2.	**7.01.02**	**PROGRAM PENYELENGGARAAN PEMERINTAHAN DAN PELAYANAN PUBLIK**	**-**	**-**			**-**	**50.000.000,00**						**-**	**62.000.000,00**	
	7.01.02.2.01	Koordinasi Penyelenggaraan Kegiatan Pemerintahan di Tingkat Kecamatan	-	100 %			-	45.000.000,00			-	-	-	100 %	55.000.000,00	KECAMATAN PANGKALAN JAMBU
	7.01.02.2.01.0001	Koordinasi/Sinergi Perencanaan dan Pelaksanaan Kegiatan Pemerintahan dengan Perangkat Daerah dan Instansi Vertikal Terkait														
			Jumlah Laporan Koordinasi/Sinergi Perencanaan dan Pelaksanaan Kegiatan Pemerintahan dengan Perangkat Daerah dan Instansi Vertikal Terkait	1 Laporan			2 Laporan	5.000.000,00	Kab. Merangin, Semua Kecamatan, Semua Kel/Desa	DANA TRANSFER UMUM-DANA ALOKASI UMUM	-	-	-	1 Laporan	10.000.000,00	KECAMATAN PANGKALAN JAMBU
	7.01.02.2.01.0002	Peningkatan Efektifitas Kegiatan Pemerintahan di Tingkat Kecamatan														
			Jumlah Dokumen Peningkatan Efektifitas Kegiatan Pemerintahan di Tingkat Kecamatan	2 Dokumen			2 Dokumen	40.000.000,00	Kab. Merangin, Pangkalan Jambu, Semua Kel/Desa	DANA TRANSFER UMUM-DANA ALOKASI UMUM	-	-	-	2 Dokumen	45.000.000,00	KECAMATAN PANGKALAN JAMBU
	7.01.02.2.02	Penyelenggaraan Urusan Pemerintahan yang Tidak Dilaksanakan oleh Unit Kerja Perangkat Daerah yang Ada di Kecamatan	-	100 %			-	5.000.000,00			-	-	-	100 %	7.000.000,00	KECAMATAN PANGKALAN JAMBU
	7.01.02.2.02.0003	Peningkatan Efektifitas Pelaksanaan Pelayanan kepada Masyarakat di Wilayah Kecamatan														

NO	KODE	URUSAN / BIDANG URUSAN / PROGRAM / KEGIATAN / SUB KEGIATAN	INDIKATOR PROGRAM / KEGIATAN / SUB KEGIATAN	TARGET AKHIR PERIODE RENSTRA OPD	REALISASI CAPAIAN RENJA OPD TAHUN 2023	PRAKIRAAN CAPAIAN TARGET RENJA OPD TAHUN 2024	CAPAIAN KINERJA DAN KERANGKA PENDANAAN						KELOMPOK SASARAN	PRAKIRAAN MAJU RENCANA TAHUN 2026		PERANGKAT DAERAH PENANGGUNG JAWAB
							TARGET 2025	PAGU INDIKATIF (Rp)	LOKASI	SUMBER DANA	PRIORITAS			TARGET	PAGU INDIKATIF (Rp)	
											NASIONAL	DAERAH				
1	2	3	4	5	6	7	8	9	10	11	12	13	14	15	16	17
			Jumlah Laporan Peningkatan Efektifitas Pelaksanaan Pelayanan kepada Masyarakat di Wilayah Kecamatan	2 Laporan			2 Laporan	5.000.000,00	Kab. Merangin, Pangkalan Jambu, Semua Kel/Desa	DANA TRANSFER UMUM-DANA ALOKASI UMUM	-	-	-	2 Laporan	7.000.000,00	KECAMATAN PANGKALAN JAMBU
3.	**7.01.03**	**PROGRAM PEMBERDAYAAN MASYARAKAT DESA DAN KELURAHAN**	**-**	**-**			**-**	**75.000.000,00**						**-**	**87.000.000,00**	
	7.01.03.2.01	Koordinasi Kegiatan Pemberdayaan Desa	-	100 %			-	40.000.000,00			-	-	-	100 %	47.000.000,00	KECAMATAN PANGKALAN JAMBU
	7.01.03.2.01.0001	Peningkatan Partisipasi Masyarakat dalam Forum Musyawarah Perencanaan Pembangunan di Desa														
			Jumlah Lembaga Kemasyarakatan yang Berpartisipasi dalam Forum Musyawarah Perencanaan Pembangunan di Desa	2 Lembaga Kemasyarakatan			1 Lembaga Kemasyarakatan	5.000.000,00	Kab. Merangin, Pangkalan Jambu, Semua Kel/Desa	DANA TRANSFER UMUM-DANA ALOKASI UMUM	-	-	-	2 Lembaga Kemasyarakatan	7.000.000,00	KECAMATAN PANGKALAN JAMBU
	7.01.03.2.01.0003	Peningkatan Efektifitas Kegiatan Pemberdayaan Masyarakat di Wilayah Kecamatan														
			Jumlah Laporan Peningkatan Efektivitas Kegiatan Pemberdayaan Masyarakat di Wilayah Kecamatan	2 Laporan			2 Laporan	35.000.000,00	Kab. Merangin, Pangkalan Jambu, Semua Kel/Desa	DANA TRANSFER UMUM-DANA ALOKASI UMUM	-	-	-	2 Laporan	40.000.000,00	KECAMATAN PANGKALAN JAMBU
	7.01.03.2.03	Pemberdayaan Lembaga Kemasyarakatan Tingkat Kecamatan	-	100 %			-	35.000.000,00			-	-	-	100 %	40.000.000,00	KECAMATAN PANGKALAN JAMBU
	7.01.03.2.03.0001	Penyelenggaraan Lembaga Kemasyarakatan														
			Jumlah Lembaga Kemasyarakatan yang Diselenggarakan	2 Lembaga Kemasyarakatan			2 Lembaga Kemasyarakatan	35.000.000,00	Kab. Merangin, Pangkalan Jambu, Semua Kel/Desa	DANA TRANSFER UMUM-DANA ALOKASI UMUM	-	-	-	2 Lembaga Kemasyarakatan	40.000.000,00	KECAMATAN PANGKALAN JAMBU
4.	**7.01.04**	**PROGRAM KOORDINASI KETENTRAMAN DAN KETERTIBAN UMUM**	**-**	**-**			**-**	**4.000.000,00**						**-**	**5.000.000,00**	
	7.01.04.2.01	Koordinasi Upaya Penyelenggaraan Ketenteraman dan Ketertiban Umum	-	100 %			-	4.000.000,00			-	-	-	100 %	5.000.000,00	KECAMATAN PANGKALAN JAMBU
	7.01.04.2.01.0001	Sinergitas dengan Kepolisian Negara Republik Indonesia, Tentara Nasional Indonesia dan Instansi Vertikal di Wilayah Kecamatan														
			Jumlah Laporan Hasil Sinergitas dengan Kepolisian Negara Republik Indonesia, Tentara Nasional Indonesia dan Instansi Vertikal di Wilayah Kecamatan	1 Laporan			1 Laporan	2.000.000,00	Kab. Merangin, Pangkalan Jambu, Semua Kel/Desa	DANA TRANSFER UMUM-DANA ALOKASI UMUM	-	-	-	1 Laporan	2.500.000,00	KECAMATAN PANGKALAN JAMBU
	7.01.04.2.01.0002	Harmonisasi Hubungan dengan Tokoh Agama dan Tokoh Masyarakat														
			Jumlah Laporan Pelaksanaan Harmonisasi Hubungan dengan Tokoh Agama dan Tokoh Masyarakat	1 Laporan			1 Laporan	2.000.000,00	Kab. Merangin, Pangkalan Jambu, Semua Kel/Desa	DANA TRANSFER UMUM-DANA ALOKASI UMUM	-	-	-	1 Laporan	2.500.000,00	KECAMATAN PANGKALAN JAMBU

NO	KODE	URUSAN / BIDANG URUSAN / PROGRAM / KEGIATAN / SUB KEGIATAN	INDIKATOR PROGRAM / KEGIATAN / SUB KEGIATAN	TARGET AKHIR PERIODE RENSTRA OPD	REALISASI CAPAIAN RENJA OPD TAHUN 2023	PRAKIRAAN CAPAIAN TARGET RENJA OPD TAHUN 2024	CAPAIAN KINERJA DAN KERANGKA PENDANAAN						KELOMPOK SASARAN	PRAKIRAAN MAJU RENCANA TAHUN 2026		PERANGKAT DAERAH PENANGGUNG JAWAB
							TARGET 2025	PAGU INDIKATIF (Rp)	LOKASI	SUMBER DANA	PRIORITAS			TARGET	PAGU INDIKATIF (Rp)	
											NASIONAL	DAERAH				
1	2	3	4	5	6	7	8	9	10	11	12	13	14	15	16	17
5.	**7.01.06**	**PROGRAM PEMBINAAN DAN PENGAWASAN PEMERINTAHAN DESA**	**-**	**-**			**-**	**10.000.000,00**						**-**	**21.000.000,00**	
	7.01.06.2.01	Fasilitasi, Rekomendasi dan Koordinasi Pembinaan dan Pengawasan Pemerintahan Desa	-	100 %			-	10.000.000,00			-	-	-	100 %	21.000.000,00	KECAMATAN PANGKALAN JAMBU
	7.01.06.2.01.0002	Fasilitasi Administrasi Tata Pemerintahan Desa														
			Jumlah Dokumen yang Difasilitasi dalam rangka Administrasi Tata Pemerintahan Desa	8 Dokumen			1 Dokumen	5.000.000,00	Kab. Merangin, Pangkalan Jambu, Semua Kel/Desa	DANA TRANSFER UMUM-DANA ALOKASI UMUM	-	-	-	8 Dokumen	13.000.000,00	KECAMATAN PANGKALAN JAMBU
	7.01.06.2.01.0003	Fasilitasi Pengelolaan Keuangan Desa dan Pendayagunaan Aset Desa														
			Jumlah Dokumen yang Difasilitasi dalam rangka Pengelolaan Keuangan Desa dan Pendayagunaan Aset Desa	8 Dokumen			1 Dokumen	5.000.000,00	Kab. Merangin, Pangkalan Jambu, Semua Kel/Desa	DANA TRANSFER UMUM-DANA ALOKASI UMUM	-	-	-	8 Dokumen	8.000.000,00	KECAMATAN PANGKALAN JAMBU
	X	**NON URUSAN**						**50.000.000,00**							**55.000.000,00**	
	X.XX	**URUSAN PEMERINTAHAN BIDANG XX**						**50.000.000,00**							**55.000.000,00**	
1.	**X.XX.01**	**PROGRAM PENUNJANG URUSAN PEMERINTAHAN DAERAH KABUPATEN/KOTA**	**-**	**-**			**-**	**50.000.000,00**						**-**	**55.000.000,00**	
	X.XX.01.2.05	Administrasi Kepegawaian Perangkat Daerah	-	95 %			-	20.000.000,00			-	-	-	95 %	20.000.000,00	KECAMATAN PANGKALAN JAMBU
	X.XX.01.2.05.0011	Bimbingan Teknis Implementasi Peraturan Perundang-Undangan														
			Jumlah Orang yang Mengikuti Bimbingan Teknis Implementasi Peraturan Perundang-Undangan	4 Orang			2 Orang	20.000.000,00	Kab. Merangin, Pangkalan Jambu, Semua Kel/Desa	DANA TRANSFER UMUM-DANA ALOKASI UMUM	-	-	-	4 Orang	20.000.000,00	KECAMATAN PANGKALAN JAMBU
	X.XX.01.2.09	Pemeliharaan Barang Milik Daerah Penunjang Urusan Pemerintahan Daerah	-	100 %			-	30.000.000,00			-	-	-	100 %	35.000.000,00	KECAMATAN PANGKALAN JAMBU
	X.XX.01.2.09.0001	Penyediaan Jasa Pemeliharaan, Biaya Pemeliharaan, dan Pajak Kendaraan Perorangan Dinas atau Kendaraan Dinas Jabatan														
			Jumlah Kendaraan Perorangan Dinas atau Kendaraan Dinas Jabatan yang Dipelihara dan dibayarkan Pajaknya	8 Unit			5 Unit	30.000.000,00	Kab. Merangin, Pangkalan Jambu, Semua Kel/Desa	DANA TRANSFER UMUM-DANA ALOKASI UMUM	-	-	-	8 Unit	35.000.000,00	KECAMATAN PANGKALAN JAMBU
	J U M L A H							**2.305.238.894,00**							**2.571.776.897,00**	

PENETAPAN RENCANA KERJA ORGANISASI PERANGKAT DAERAH (RENJA OPD)
KECAMATAN BATANG MASUMAI KAB. MERANGIN
TAHUN 2025

NO	KODE	URUSAN / BIDANG URUSAN / PROGRAM / KEGIATAN / SUB KEGIATAN	INDIKATOR PROGRAM / KEGIATAN / SUB KEGIATAN	TARGET AKHIR PERIODE RENSTRA OPD	REALISASI CAPAIAN RENJA OPD TAHUN 2023	PRAKIRAAN CAPAIAN TARGET RENJA OPD TAHUN 2024	CAPAIAN KINERJA DAN KERANGKA PENDANAAN						KELOMPOK SASARAN	PRAKIRAAN MAJU RENCANA TAHUN 2026		PERANGKAT DAERAH PENANGGUNG JAWAB
							TARGET 2025	PAGU INDIKATIF (Rp)	LOKASI	SUMBER DANA	PRIORITAS			TARGET	PAGU INDIKATIF (Rp)	
											NASIONAL	DAERAH				
1	2	3	4	5	6	7	8	9	10	11	12	13	14	15	16	17
		KECAMATAN BATANG MASUMAI						**2.488.288.894,00**							**2.059.950.000,00**	
	7	**UNSUR KEWILAYAHAN**						**2.488.288.894,00**							**2.059.950.000,00**	
	7.01	**KECAMATAN**						**2.488.288.894,00**							**2.059.950.000,00**	
1.	**7.01.01**	**PROGRAM PENUNJANG URUSAN PEMERINTAHAN DAERAH KABUPATEN/KOTA**	**-**	**-**			**-**	**2.224.288.894,00**						**-**	**1.793.750.000,00**	
	7.01.01.2.01	Perencanaan, Penganggaran, dan Evaluasi Kinerja Perangkat Daerah	-	15 Dokumen			-	13.500.000,00			-	Peningkatan Sumber Daya Manusia Yang Berdaya Saing	-	15 Dokumen	13.500.000,00	KECAMATAN BATANG MASUMAI
	7.01.01.2.01.0001	Penyusunan Dokumen Perencanaan Perangkat Daerah														
			Jumlah Dokumen Perencanaan Perangkat Daerah				2 Dokumen	1.500.000,00	Kab. Merangin, Batang Masumai, Semua Kel/Desa	DANA TRANSFER UMUM-DANA ALOKASI UMUM	-	Peningkatan Sumber Daya Manusia Yang Berdaya Saing	-		1.500.000,00	KECAMATAN BATANG MASUMAI
	7.01.01.2.01.0002	Koordinasi dan Penyusunan Dokumen RKA-SKPD														
			Jumlah Dokumen RKA-SKPD dan Laporan Hasil Koordinasi Penyusunan Dokumen RKA-SKPD				2 Dokumen	2.000.000,00	Kab. Merangin, Batang Masumai, Semua Kel/Desa	DANA TRANSFER UMUM-DANA ALOKASI UMUM	-	Peningkatan Infrastruktur Pelayanan Publik	-		2.000.000,00	KECAMATAN BATANG MASUMAI
	7.01.01.2.01.0003	Koordinasi dan Penyusunan Dokumen Perubahan RKA-SKPD														
			Jumlah Dokumen Perubahan RKA-SKPD dan Laporan Hasil Koordinasi Penyusunan Dokumen Perubahan RKA-SKPD				1 Dokumen	2.000.000,00	Kab. Merangin, Batang Masumai, Semua Kel/Desa	DANA TRANSFER UMUM-DANA ALOKASI UMUM	-	Mewujudkan Tatakelola Pemerintahan Yang Efektif, Bersih dan Melayani	-		2.000.000,00	KECAMATAN BATANG MASUMAI
	7.01.01.2.01.0004	Koordinasi dan Penyusunan DPA-SKPD														
			Jumlah Dokumen DPA-SKPD dan Laporan Hasil Koordinasi Penyusunan Dokumen DPA-SKPD				1 Dokumen	2.000.000,00	Kab. Merangin, Batang Masumai, Semua Kel/Desa	DANA TRANSFER UMUM-DANA ALOKASI UMUM	-	Mewujudkan Tatakelola Pemerintahan Yang Efektif, Bersih dan Melayani	-		2.000.000,00	KECAMATAN BATANG MASUMAI
	7.01.01.2.01.0005	Koordinasi dan Penyusunan Perubahan DPA- SKPD														

NO	KODE	URUSAN / BIDANG URUSAN / PROGRAM / KEGIATAN / SUB KEGIATAN	INDIKATOR PROGRAM / KEGIATAN / SUB KEGIATAN	TARGET AKHIR PERIODE RENSTRA OPD	REALISASI CAPAIAN RENJA OPD TAHUN 2023	PRAKIRAAN CAPAIAN TARGET RENJA OPD TAHUN 2024	CAPAIAN KINERJA DAN KERANGKA PENDANAAN						KELOMPOK SASARAN	PRAKIRAAN MAJU RENCANA TAHUN 2026		PERANGKAT DAERAH PENANGGUNG JAWAB
							TARGET 2025	PAGU INDIKATIF (Rp)	LOKASI	SUMBER DANA	PRIORITAS			TARGET	PAGU INDIKATIF (Rp)	
											NASIONAL	DAERAH				
1	2	3	4	5	6	7	8	9	10	11	12	13	14	15	16	17
			Jumlah Dokumen Perubahan DPA-SKPD dan Laporan Hasil Koordinasi Penyusunan Dokumen Perubahan DPA-SKPD				1 Dokumen	2.000.000,00	Kab. Merangin, Batang Masumai, Semua Kel/Desa	DANA TRANSFER UMUM-DANA ALOKASI UMUM	-	Mewujudkan Tatakelola Pemerintahan Yang Efektif, Bersih dan Melayani	-		2.000.000,00	KECAMATAN BATANG MASUMAI
	7.01.01.2.01.0006	Koordinasi dan Penyusunan Laporan Capaian Kinerja dan Ikhtisar Realisasi Kinerja SKPD														
			Jumlah Laporan Capaian Kinerja dan Ikhtisar Realisasi Kinerja SKPD dan Laporan Hasil Koordinasi Penyusunan Laporan Capaian Kinerja dan Ikhtisar Realisasi Kinerja SKPD				5 Laporan	2.000.000,00	Kab. Merangin, Batang Masumai, Semua Kel/Desa	DANA TRANSFER UMUM-DANA ALOKASI UMUM	-	Mewujudkan Tatakelola Pemerintahan Yang Efektif, Bersih dan Melayani	-		2.000.000,00	KECAMATAN BATANG MASUMAI
	7.01.01.2.01.0007	Evaluasi Kinerja Perangkat Daerah														
			Jumlah Laporan Evaluasi Kinerja Perangkat Daerah				3 Laporan	2.000.000,00	Kab. Merangin, Batang Masumai, Semua Kel/Desa	DANA TRANSFER UMUM-DANA ALOKASI UMUM	-	Mewujudkan Tatakelola Pemerintahan Yang Efektif, Bersih dan Melayani	-		2.000.000,00	KECAMATAN BATANG MASUMAI
	7.01.01.2.02	Administrasi Keuangan Perangkat Daerah	-	100 %			-	1.835.538.894,00			-	Mewujudkan Tatakelola Pemerintahan Yang Efektif, Bersih dan Melayani	-	100 %	1.405.000.000,00	KECAMATAN BATANG MASUMAI
	7.01.01.2.02.0001	Penyediaan Gaji dan Tunjangan ASN														
			Jumlah Orang yang Menerima Gaji dan Tunjangan ASN				12 Orang/bulan	1.731.538.894,00	Kab. Merangin, Batang Masumai, Semua Kel/Desa	DANA TRANSFER UMUM-DANA ALOKASI UMUM	-	Mewujudkan Tatakelola Pemerintahan Yang Efektif, Bersih dan Melayani	-		1.300.000.000,00	KECAMATAN BATANG MASUMAI
	7.01.01.2.02.0003	Pelaksanaan Penatausahaan dan Pengujian/Verifikasi Keuangan SKPD														
			Jumlah Dokumen Penatausahaan dan Pengujian/Verifikasi Keuangan SKPD				12 Dokumen	98.000.000,00	Kab. Merangin, Batang Masumai, Semua Kel/Desa	DANA TRANSFER UMUM-DANA ALOKASI UMUM	-	Mewujudkan Tatakelola Pemerintahan Yang Efektif, Bersih dan Melayani	-		99.000.000,00	KECAMATAN BATANG MASUMAI
	7.01.01.2.02.0005	Koordinasi dan Penyusunan Laporan Keuangan Akhir Tahun SKPD														

NO	KODE	URUSAN / BIDANG URUSAN / PROGRAM / KEGIATAN / SUB KEGIATAN	INDIKATOR PROGRAM / KEGIATAN / SUB KEGIATAN	TARGET AKHIR PERIODE RENSTRA OPD	REALISASI CAPAIAN RENJA OPD TAHUN 2023	PRAKIRAAN CAPAIAN TARGET RENJA OPD TAHUN 2024	CAPAIAN KINERJA DAN KERANGKA PENDANAAN						KELOMPOK SASARAN	PRAKIRAAN MAJU RENCANA TAHUN 2026		PERANGKAT DAERAH PENANGGUNG JAWAB
							TARGET 2025	PAGU INDIKATIF (Rp)	LOKASI	SUMBER DANA	PRIORITAS			TARGET	PAGU INDIKATIF (Rp)	
											NASIONAL	DAERAH				
1	2	3	4	5	6	7	8	9	10	11	12	13	14	15	16	17
			Jumlah Laporan Keuangan Akhir Tahun SKPD dan Laporan Hasil Koordinasi Penyusunan Laporan Keuangan Akhir Tahun SKPD				1 Laporan	3.000.000,00	Kab. Merangin, Batang Masumai, Semua Kel/Desa	DANA TRANSFER UMUM-DANA ALOKASI UMUM	-	3 - Tata Kelola Pemerintahan Mewujudkan Tatakelola Pemerintahan Yang Efektif, Bersih dan Melayani	-		3.000.000,00	KECAMATAN BATANG MASUMAI
	7.01.01.2.02.0007	Koordinasi dan Penyusunan Laporan Keuangan Bulanan/ Triwulanan/ Semesteran SKPD														
			Jumlah Laporan Keuangan Bulanan/ Triwulanan/ Semesteran SKPD dan Laporan Koordinasi Penyusunan Laporan Keuangan Bulanan/Triwulanan/Semesteran SKPD				1 Laporan	3.000.000,00	Kab. Merangin, Batang Masumai, Semua Kel/Desa	DANA TRANSFER UMUM-DANA ALOKASI UMUM	-	3 - Tata Kelola Pemerintahan Mewujudkan Tatakelola Pemerintahan Yang Efektif, Bersih dan Melayani	-		3.000.000,00	KECAMATAN BATANG MASUMAI
	7.01.01.2.05	Administrasi Kepegawaian Perangkat Daerah	-	100 %			-	45.750.000,00			-	3 - Tata Kelola Pemerintahan Mewujudkan Tatakelola Pemerintahan Yang Efektif, Bersih dan Melayani	-	100 %	45.750.000,00	KECAMATAN BATANG MASUMAI
	7.01.01.2.05.0002	Pengadaan Pakaian Dinas beserta Atribut Kelengkapannya														
			Jumlah Paket Pakaian Dinas beserta Atribut Kelengkapan				22 Paket	15.750.000,00	Kab. Merangin, Batang Masumai, Semua Kel/Desa	DANA TRANSFER UMUM-DANA ALOKASI UMUM	-	3 - Tata Kelola Pemerintahan Mewujudkan Tatakelola Pemerintahan Yang Efektif, Bersih dan Melayani	-		15.750.000,00	KECAMATAN BATANG MASUMAI
	7.01.01.2.05.0011	Bimbingan Teknis Implementasi Peraturan Perundang-Undangan														
			Jumlah Orang yang Mengikuti Bimbingan Teknis Implementasi Peraturan Perundang-Undangan				2 Orang	30.000.000,00	Kab. Merangin, Batang Masumai, Semua Kel/Desa	DANA TRANSFER UMUM-DANA ALOKASI UMUM	-	3 - Tata Kelola Pemerintahan Mewujudkan Tatakelola Pemerintahan Yang Efektif, Bersih dan Melayani	-		30.000.000,00	KECAMATAN BATANG MASUMAI

NO	KODE	URUSAN / BIDANG URUSAN / PROGRAM / KEGIATAN / SUB KEGIATAN	INDIKATOR PROGRAM / KEGIATAN / SUB KEGIATAN	TARGET AKHIR PERIODE RENSTRA OPD	REALISASI CAPAIAN RENJA OPD TAHUN 2023	PRAKIRAAN CAPAIAN TARGET RENJA OPD TAHUN 2024	CAPAIAN KINERJA DAN KERANGKA PENDANAAN						KELOMPOK SASARAN	PRAKIRAAN MAJU RENCANA TAHUN 2026		PERANGKAT DAERAH PENANGGUNG JAWAB
							TARGET 2025	PAGU INDIKATIF (Rp)	LOKASI	SUMBER DANA	PRIORITAS			TARGET	PAGU INDIKATIF (Rp)	
											NASIONAL	DAERAH				
1	2	3	4	5	6	7	8	9	10	11	12	13	14	15	16	17
	7.01.01.2.06	Administrasi Umum Perangkat Daerah	-	100 %			-	145.200.000,00			-	3 - Tata Kelola Pemerintahan Mewujudkan Tatakelola Pemerintahan Yang Efektif, Bersih dan Melayani	-	100 %	145.200.000,00	KECAMATAN BATANG MASUMAI
	7.01.01.2.06.0001	Penyediaan Komponen Instalasi Listrik/Penerangan Bangunan Kantor														
			Jumlah Paket Komponen Instalasi Listrik/Penerangan Bangunan Kantor yang Disediakan				5 Paket	2.000.000,00	Kab. Merangin, Batang Masumai, Semua Kel/Desa	DANA TRANSFER UMUM-DANA ALOKASI UMUM	-	3 - Tata Kelola Pemerintahan Mewujudkan Tatakelola Pemerintahan Yang Efektif, Bersih dan Melayani	-		2.000.000,00	KECAMATAN BATANG MASUMAI
	7.01.01.2.06.0004	Penyediaan Bahan Logistik Kantor														
			Jumlah Paket Bahan Logistik Kantor yang Disediakan				12 Paket	65.000.000,00	Kab. Merangin, Batang Masumai, Semua Kel/Desa	DANA TRANSFER UMUM-DANA ALOKASI UMUM	-	3 - Tata Kelola Pemerintahan Peningkatan Infrastruktur Pelayanan Publik	-		65.000.000,00	KECAMATAN BATANG MASUMAI
	7.01.01.2.06.0005	Penyediaan Barang Cetakan dan Penggandaan														
			Jumlah Paket Barang Cetakan dan Penggandaan yang Disediakan				2 Paket	3.200.000,00	Kab. Merangin, Semua Kecamatan, Semua Kel/Desa	DANA TRANSFER UMUM-DANA ALOKASI UMUM	-	3 - Tata Kelola Pemerintahan Peningkatan Infrastruktur Pelayanan Publik	-		3.200.000,00	KECAMATAN BATANG MASUMAI
	7.01.01.2.06.0009	Penyelenggaraan Rapat Koordinasi dan Konsultasi SKPD														
			Jumlah Laporan Penyelenggaraan Rapat Koordinasi dan Konsultasi SKPD				1 Laporan	75.000.000,00	Kab. Merangin, Batang Masumai, Semua Kel/Desa	DANA TRANSFER UMUM-DANA ALOKASI UMUM	-	3 - Tata Kelola Pemerintahan Peningkatan Infrastruktur Pelayanan Publik	-		75.000.000,00	KECAMATAN BATANG MASUMAI

NO	KODE	URUSAN / BIDANG URUSAN / PROGRAM / KEGIATAN / SUB KEGIATAN	INDIKATOR PROGRAM / KEGIATAN / SUB KEGIATAN	TARGET AKHIR PERIODE RENSTRA OPD	REALISASI CAPAIAN RENJA OPD TAHUN 2023	PRAKIRAAN CAPAIAN TARGET RENJA OPD TAHUN 2024	CAPAIAN KINERJA DAN KERANGKA PENDANAAN						KELOMPOK SASARAN	PRAKIRAAN MAJU RENCANA TAHUN 2026		PERANGKAT DAERAH PENANGGUNG JAWAB
							TARGET 2025	PAGU INDIKATIF (Rp)	LOKASI	SUMBER DANA	PRIORITAS			TARGET	PAGU INDIKATIF (Rp)	
											NASIONAL	DAERAH				
1	2	3	4	5	6	7	8	9	10	11	12	13	14	15	16	17
	7.01.01.2.07	Pengadaan Barang Milik Daerah Penunjang Urusan Pemerintah Daerah	-	5 Unit			-	40.000.000,00			-	3 - Tata Kelola Pemerintahan Mewujudkan Tatakelola Pemerintahan Yang Efektif, Bersih dan Melayani	-	5 Unit	35.000.000,00	KECAMATAN BATANG MASUMAI
	7.01.01.2.07.0006	Pengadaan Peralatan dan Mesin Lainnya														
			Jumlah Unit Peralatan dan Mesin Lainnya yang Disediakan				3 Unit	40.000.000,00	Kab. Merangin, Batang Masumai, Semua Kel/Desa	DANA TRANSFER UMUM-DANA ALOKASI UMUM	-	3 - Tata Kelola Pemerintahan Mewujudkan Tatakelola Pemerintahan Yang Efektif, Bersih dan Melayani	-		35.000.000,00	KECAMATAN BATANG MASUMAI
	7.01.01.2.08	Penyediaan Jasa Penunjang Urusan Pemerintahan Daerah	-	100 %			-	74.300.000,00			-	3 - Tata Kelola Pemerintahan Peningkatan Infrastruktur Pelayanan Publik	-	100 %	74.300.000,00	KECAMATAN BATANG MASUMAI
	7.01.01.2.08.0002	Penyediaan Jasa Komunikasi, Sumber Daya Air dan Listrik														
			Jumlah Laporan Penyediaan Jasa Komunikasi, Sumber Daya Air dan Listrik yang Disediakan				1 Laporan	3.500.000,00	Kab. Merangin, Batang Masumai, Semua Kel/Desa	DANA TRANSFER UMUM-DANA ALOKASI UMUM	-	3 - Tata Kelola Pemerintahan Peningkatan Infrastruktur Pelayanan Publik	-		3.500.000,00	KECAMATAN BATANG MASUMAI
	7.01.01.2.08.0004	Penyediaan Jasa Pelayanan Umum Kantor														
			Jumlah Laporan Penyediaan Jasa Pelayanan Umum Kantor yang Disediakan				1 Laporan	70.800.000,00	Kab. Merangin, Batang Masumai, Semua Kel/Desa	DANA TRANSFER UMUM-DANA ALOKASI UMUM	-	3 - Tata Kelola Pemerintahan Mewujudkan Tatakelola Pemerintahan Yang Efektif, Bersih dan Melayani	-		70.800.000,00	KECAMATAN BATANG MASUMAI

NO	KODE	URUSAN / BIDANG URUSAN / PROGRAM / KEGIATAN / SUB KEGIATAN	INDIKATOR PROGRAM / KEGIATAN / SUB KEGIATAN	TARGET AKHIR PERIODE RENSTRA OPD	REALISASI CAPAIAN RENJA OPD TAHUN 2023	PRAKIRAAN CAPAIAN TARGET RENJA OPD TAHUN 2024	CAPAIAN KINERJA DAN KERANGKA PENDANAAN						KELOMPOK SASARAN	PRAKIRAAN MAJU RENCANA TAHUN 2026		PERANGKAT DAERAH PENANGGUNG JAWAB
							TARGET 2025	PAGU INDIKATIF (Rp)	LOKASI	SUMBER DANA	PRIORITAS			TARGET	PAGU INDIKATIF (Rp)	
											NASIONAL	DAERAH				
1	2	3	4	5	6	7	8	9	10	11	12	13	14	15	16	17
	7.01.01.2.09	Pemeliharaan Barang Milik Daerah Penunjang Urusan Pemerintahan Daerah	-	23 Unit			-	70.000.000,00			-	3 - Tata Kelola Pemerintahan Peningkatan Infrastruktur Pelayanan Publik	-	23 Unit	75.000.000,00	KECAMATAN BATANG MASUMAI
	7.01.01.2.09.0002	Penyediaan Jasa Pemeliharaan, Biaya Pemeliharaan, Pajak dan Perizinan Kendaraan Dinas Operasional atau Lapangan														
			Jumlah Kendaraan Dinas Operasional atau Lapangan yang Dipelihara dan dibayarkan Pajak dan Perizinannya				9 Unit	60.000.000,00	Kab. Merangin, Batang Masumai, Semua Kel/Desa	DANA TRANSFER UMUM-DANA ALOKASI UMUM	-	3 - Tata Kelola Pemerintahan Peningkatan Infrastruktur Pelayanan Publik	-		65.000.000,00	KECAMATAN BATANG MASUMAI
	7.01.01.2.09.0006	Pemeliharaan Peralatan dan Mesin Lainnya														
			Jumlah Peralatan dan Mesin Lainnya yang Dipelihara				7 Unit	5.000.000,00	Kab. Merangin, Batang Masumai, Semua Kel/Desa	DANA TRANSFER UMUM-DANA ALOKASI UMUM	-	3 - Tata Kelola Pemerintahan Peningkatan Infrastruktur Pelayanan Publik	-		5.000.000,00	KECAMATAN BATANG MASUMAI
	7.01.01.2.09.0009	Pemeliharaan/Rehabilitasi Gedung Kantor dan Bangunan Lainnya														
			Jumlah Gedung Kantor dan Bangunan Lainnya yang Dipelihara/Direhabilitasi				1 Unit	5.000.000,00	Kab. Merangin, Batang Masumai, Semua Kel/Desa	DANA TRANSFER UMUM-DANA ALOKASI UMUM	-	3 - Tata Kelola Pemerintahan Peningkatan Infrastruktur Pelayanan Publik	-		5.000.000,00	KECAMATAN BATANG MASUMAI
2.	**7.01.02**	**PROGRAM PENYELENGGARAAN PEMERINTAHAN DAN PELAYANAN PUBLIK**	**-**	**-**			**-**	**71.000.000,00**						**-**	**68.200.000,00**	
	7.01.02.2.01	Koordinasi Penyelenggaraan Kegiatan Pemerintahan di Tingkat Kecamatan	-	98 %			-	61.000.000,00			-	3 - Tata Kelola Pemerintahan Mewujudkan Tatakelola Pemerintahan Yang Efektif, Bersih dan Melayani	-	98 %	58.200.000,00	KECAMATAN BATANG MASUMAI
	7.01.02.2.01.0001	Koordinasi/Sinergi Perencanaan dan Pelaksanaan Kegiatan Pemerintahan dengan Perangkat Daerah dan Instansi Vertikal Terkait														

NO	KODE	URUSAN / BIDANG URUSAN / PROGRAM / KEGIATAN / SUB KEGIATAN	INDIKATOR PROGRAM / KEGIATAN / SUB KEGIATAN	TARGET AKHIR PERIODE RENSTRA OPD	REALISASI CAPAIAN RENJA OPD TAHUN 2023	PRAKIRAAN CAPAIAN TARGET RENJA OPD TAHUN 2024	CAPAIAN KINERJA DAN KERANGKA PENDANAAN						KELOMPOK SASARAN	PRAKIRAAN MAJU RENCANA TAHUN 2026		PERANGKAT DAERAH PENANGGUNG JAWAB
							TARGET 2025	PAGU INDIKATIF (Rp)	LOKASI	SUMBER DANA	PRIORITAS			TARGET	PAGU INDIKATIF (Rp)	
											NASIONAL	DAERAH				
1	2	3	4	5	6	7	8	9	10	11	12	13	14	15	16	17
			Jumlah Laporan Koordinasi/Sinergi Perencanaan dan Pelaksanaan Kegiatan Pemerintahan dengan Perangkat Daerah dan Instansi Vertikal Terkait				2 Laporan	10.000.000,00	Kab. Merangin, Batang Masumai, Semua Kel/Desa	DANA TRANSFER UMUM-DANA ALOKASI UMUM	-	3 - Tata Kelola Pemerintahan Mewujudkan Tatakelola Pemerintahan Yang Efektif, Bersih dan Melayani	-		7.200.000,00	KECAMATAN BATANG MASUMAI
	7.01.02.2.01.0002	Peningkatan Efektifitas Kegiatan Pemerintahan di Tingkat Kecamatan														
			Jumlah Dokumen Peningkatan Efektifitas Kegiatan Pemerintahan di Tingkat Kecamatan	10 Dokumen			2 Dokumen	51.000.000,00	Kab. Merangin, Batang Masumai, Semua Kel/Desa	DANA TRANSFER UMUM-DANA ALOKASI UMUM	-	3 - Tata Kelola Pemerintahan Mewujudkan Tatakelola Pemerintahan Yang Efektif, Bersih dan Melayani	-	10 Dokumen	51.000.000,00	KECAMATAN BATANG MASUMAI
	7.01.02.2.02	Penyelenggaraan Urusan Pemerintahan yang Tidak Dilaksanakan oleh Unit Kerja Perangkat Daerah yang Ada di Kecamatan	-	2 Laporan			-	10.000.000,00			-	3 - Tata Kelola Pemerintahan Mewujudkan Tatakelola Pemerintahan Yang Efektif, Bersih dan Melayani	-	2 Laporan	10.000.000,00	KECAMATAN BATANG MASUMAI
	7.01.02.2.02.0003	Peningkatan Efektifitas Pelaksanaan Pelayanan kepada Masyarakat di Wilayah Kecamatan														
			Jumlah Laporan Peningkatan Efektifitas Pelaksanaan Pelayanan kepada Masyarakat di Wilayah Kecamatan				2 Laporan	10.000.000,00	Kab. Merangin, Batang Masumai, Semua Kel/Desa	DANA TRANSFER UMUM-DANA ALOKASI UMUM	-	3 - Tata Kelola Pemerintahan Mewujudkan Tatakelola Pemerintahan Yang Efektif, Bersih dan Melayani	-		10.000.000,00	KECAMATAN BATANG MASUMAI
3.	**7.01.03**	**PROGRAM PEMBERDAYAAN MASYARAKAT DESA DAN KELURAHAN**	**-**	**-**			**-**	**116.000.000,00**						**-**	**116.000.000,00**	
	7.01.03.2.01	Koordinasi Kegiatan Pemberdayaan Desa	-	2 Laporan			-	61.000.000,00			-	3 - Tata Kelola Pemerintahan Peningkatan Infrastruktur Pelayanan Publik	-	2 Laporan	61.000.000,00	KECAMATAN BATANG MASUMAI

NO	KODE	URUSAN / BIDANG URUSAN / PROGRAM / KEGIATAN / SUB KEGIATAN	INDIKATOR PROGRAM / KEGIATAN / SUB KEGIATAN	TARGET AKHIR PERIODE RENSTRA OPD	REALISASI CAPAIAN RENJA OPD TAHUN 2023	PRAKIRAAN CAPAIAN TARGET RENJA OPD TAHUN 2024	CAPAIAN KINERJA DAN KERANGKA PENDANAAN						KELOMPOK SASARAN	PRAKIRAAN MAJU RENCANA TAHUN 2026		PERANGKAT DAERAH PENANGGUNG JAWAB
							TARGET 2025	PAGU INDIKATIF (Rp)	LOKASI	SUMBER DANA	PRIORITAS			TARGET	PAGU INDIKATIF (Rp)	
											NASIONAL	DAERAH				
1	2	3	4	5	6	7	8	9	10	11	12	13	14	15	16	17
	7.01.03.2.01.0003	Peningkatan Efektifitas Kegiatan Pemberdayaan Masyarakat di Wilayah Kecamatan														
			Jumlah Laporan Peningkatan Efektivitas Kegiatan Pemberdayaan Masyarakat di Wilayah Kecamatan				2 Laporan	61.000.000,00	Kab. Merangin, Batang Masumai, Semua Kel/Desa	DANA TRANSFER UMUM-DANA ALOKASI UMUM	-	3 - Tata Kelola Pemerintahan Peningkatan Infrastruktur Pelayanan Publik	-		61.000.000,00	KECAMATAN BATANG MASUMAI
	7.01.03.2.03	Pemberdayaan Lembaga Kemasyarakatan Tingkat Kecamatan	-	2 Organisasi			-	55.000.000,00			-	3 - Tata Kelola Pemerintahan Mewujudkan Tatakelola Pemerintahan Yang Efektif, Bersih dan Melayani	-	2 Organisasi	55.000.000,00	KECAMATAN BATANG MASUMAI
	7.01.03.2.03.0001	Penyelenggaraan Lembaga Kemasyarakatan														
			Jumlah Lembaga Kemasyarakatan yang Diselenggarakan				2 Lembaga Kemasyarakatan	55.000.000,00	Kab. Merangin, Batang Masumai, Semua Kel/Desa	DANA TRANSFER UMUM-DANA ALOKASI UMUM	-	3 - Tata Kelola Pemerintahan Mewujudkan Tatakelola Pemerintahan Yang Efektif, Bersih dan Melayani	-		55.000.000,00	KECAMATAN BATANG MASUMAI
4.	**7.01.04**	**PROGRAM KOORDINASI KETENTRAMAN DAN KETERTIBAN UMUM**	**-**	**-**			**-**	**12.000.000,00**						**-**	**12.000.000,00**	
	7.01.04.2.01	Koordinasi Upaya Penyelenggaraan Ketenteraman dan Ketertiban Umum	-	20 Laporan			-	12.000.000,00			-	3 - Tata Kelola Pemerintahan Peningkatan Infrastruktur Pelayanan Publik	-	20 Laporan	12.000.000,00	KECAMATAN BATANG MASUMAI
	7.01.04.2.01.0001	Sinergitas dengan Kepolisian Negara Republik Indonesia, Tentara Nasional Indonesia dan Instansi Vertikal di Wilayah Kecamatan														
			Jumlah Laporan Hasil Sinergitas dengan Kepolisian Negara Republik Indonesia, Tentara Nasional Indonesia dan Instansi Vertikal di Wilayah Kecamatan				10 Laporan	6.000.000,00	Kab. Merangin, Batang Masumai, Semua Kel/Desa	DANA TRANSFER UMUM-DANA ALOKASI UMUM	-	3 - Tata Kelola Pemerintahan Peningkatan Infrastruktur Pelayanan Publik	-		6.000.000,00	KECAMATAN BATANG MASUMAI
	7.01.04.2.01.0002	Harmonisasi Hubungan dengan Tokoh Agama dan Tokoh Masyarakat														

NO	KODE	URUSAN / BIDANG URUSAN / PROGRAM / KEGIATAN / SUB KEGIATAN	INDIKATOR PROGRAM / KEGIATAN / SUB KEGIATAN	TARGET AKHIR PERIODE RENSTRA OPD	REALISASI CAPAIAN RENJA OPD TAHUN 2023	PRAKIRAAN CAPAIAN TARGET RENJA OPD TAHUN 2024	CAPAIAN KINERJA DAN KERANGKA PENDANAAN						KELOMPOK SASARAN	PRAKIRAAN MAJU RENCANA TAHUN 2026		PERANGKAT DAERAH PENANGGUNG JAWAB
							TARGET 2025	PAGU INDIKATIF (Rp)	LOKASI	SUMBER DANA	PRIORITAS			TARGET	PAGU INDIKATIF (Rp)	
											NASIONAL	DAERAH				
1	2	3	4	5	6	7	8	9	10	11	12	13	14	15	16	17
			Jumlah Laporan Pelaksanaan Harmonisasi Hubungan dengan Tokoh Agama dan Tokoh Masyarakat				10 Laporan	6.000.000,00	Kab. Merangin, Batang Masumai, Semua Kel/Desa	DANA TRANSFER UMUM-DANA ALOKASI UMUM	-	3 - Tata Kelola Pemerintahan Mewujudkan Tatakelola Pemerintahan Yang Efektif, Bersih dan Melayani	-		6.000.000,00	KECAMATAN BATANG MASUMAI
5.	**7.01.06**	**PROGRAM PEMBINAAN DAN PENGAWASAN PEMERINTAHAN DESA**	**-**	**-**			**-**	**65.000.000,00**						**-**	**70.000.000,00**	
	7.01.06.2.01	Fasilitasi, Rekomendasi dan Koordinasi Pembinaan dan Pengawasan Pemerintahan Desa	-	10 Dokumen			-	65.000.000,00			-	3 - Tata Kelola Pemerintahan Mewujudkan Tatakelola Pemerintahan Yang Efektif, Bersih dan Melayani	-	10 Dokumen	70.000.000,00	KECAMATAN BATANG MASUMAI
	7.01.06.2.01.0002	Fasilitasi Administrasi Tata Pemerintahan Desa														
			Jumlah Dokumen yang Difasilitasi dalam rangka Administrasi Tata Pemerintahan Desa				10 Dokumen	15.000.000,00	Kab. Merangin, Batang Masumai, Semua Kel/Desa	DANA TRANSFER UMUM-DANA ALOKASI UMUM	-	3 - Tata Kelola Pemerintahan Mewujudkan Tatakelola Pemerintahan Yang Efektif, Bersih dan Melayani	-		15.000.000,00	KECAMATAN BATANG MASUMAI
	7.01.06.2.01.0017	Koordinasi Pendampingan Desa di Wilayahnya														
			Jumlah Laporan Hasil Koordinasi Pendampingan Desa di Wilayahnya				1 Laporan	50.000.000,00	Kab. Merangin, Batang Masumai, Semua Kel/Desa	DANA TRANSFER UMUM-DANA ALOKASI UMUM	-	3 - Tata Kelola Pemerintahan Mewujudkan Tatakelola Pemerintahan Yang Efektif, Bersih dan Melayani	-		55.000.000,00	KECAMATAN BATANG MASUMAI
	J U M L A H							**2.488.288.894,00**							**2.059.950.000,00**	

PENETAPAN RENCANA KERJA ORGANISASI PERANGKAT DAERAH (RENJA OPD)
KECAMATAN BANGKO BARAT KAB. MERANGIN
TAHUN 2025

NO	KODE	URUSAN / BIDANG URUSAN / PROGRAM / KEGIATAN / SUB KEGIATAN	INDIKATOR PROGRAM / KEGIATAN / SUB KEGIATAN	TARGET AKHIR PERIODE RENSTRA OPD	REALISASI CAPAIAN RENJA OPD TAHUN 2023	PRAKIRAAN CAPAIAN TARGET RENJA OPD TAHUN 2024	CAPAIAN KINERJA DAN KERANGKA PENDANAAN						KELOMPOK SASARAN	PRAKIRAAN MAJU RENCANA TAHUN 2026		PERANGKAT DAERAH PENANGGUNG JAWAB
							TARGET 2025	PAGU INDIKATIF (Rp)	LOKASI	SUMBER DANA	PRIORITAS			TARGET	PAGU INDIKATIF (Rp)	
											NASIONAL	DAERAH				
1	2	3	4	5	6	7	8	9	10	11	12	13	14	15	16	17
		KECAMATAN BANGKO BARAT						**2.857.798.651,00**							**0,00**	
	7	**UNSUR KEWILAYAHAN**						**2.857.798.651,00**							**0,00**	
	7.01	**KECAMATAN**						**2.857.798.651,00**							**0,00**	
1.	**7.01.01**	**PROGRAM PENUNJANG URUSAN PEMERINTAHAN DAERAH KABUPATEN/KOTA**	**-**	**-**			**-**	**2.532.508.651,00**						**-**	**0,00**	
	7.01.01.2.01	Perencanaan, Penganggaran, dan Evaluasi Kinerja Perangkat Daerah	-	100 %			-	54.500.000,00			-	Mewujudkan Tatakelola Pemerintahan Yang Efektif, Bersih dan Melayani	-	100 %	0,00	KECAMATAN BANGKO BARAT
	7.01.01.2.01.0001	Penyusunan Dokumen Perencanaan Perangkat Daerah														
			Jumlah Dokumen Perencanaan Perangkat Daerah	6 Dokumen			2 Dokumen	7.000.000,00	Kab. Merangin, Bangko Barat, Semua Kel/Desa	DANA TRANSFER UMUM-DANA ALOKASI UMUM	-	Mewujudkan Tatakelola Pemerintahan Yang Efektif, Bersih dan Melayani	-	2 Dokumen	0,00	KECAMATAN BANGKO BARAT
	7.01.01.2.01.0002	Koordinasi dan Penyusunan Dokumen RKA-SKPD														
			Jumlah Dokumen RKA-SKPD dan Laporan Hasil Koordinasi Penyusunan Dokumen RKA-SKPD	3 Dokumen			1 Dokumen	8.800.000,00	Kab. Merangin, Bangko Barat, Semua Kel/Desa	DANA TRANSFER UMUM-DANA ALOKASI UMUM	-	Mewujudkan Tatakelola Pemerintahan Yang Efektif, Bersih dan Melayani	-	1 Dokumen	0,00	KECAMATAN BANGKO BARAT
	7.01.01.2.01.0003	Koordinasi dan Penyusunan Dokumen Perubahan RKA-SKPD														
			Jumlah Dokumen Perubahan RKA-SKPD dan Laporan Hasil Koordinasi Penyusunan Dokumen Perubahan RKA-SKPD	3 Dokumen			1 Dokumen	8.800.000,00	Kab. Merangin, Bangko Barat, Semua Kel/Desa	DANA TRANSFER UMUM-DANA ALOKASI UMUM	-	Peningkatan Infrastruktur Pelayanan Publik	-	1 Dokumen	0,00	KECAMATAN BANGKO BARAT
	7.01.01.2.01.0004	Koordinasi dan Penyusunan DPA-SKPD														
			Jumlah Dokumen DPA-SKPD dan Laporan Hasil Koordinasi Penyusunan Dokumen DPA-SKPD	3 Dokumen			1 Dokumen	8.800.000,00	Kab. Merangin, Bangko Barat, Semua Kel/Desa	DANA TRANSFER UMUM-DANA ALOKASI UMUM	-	Peningkatan Infrastruktur Pelayanan Publik	-	1 Dokumen	0,00	KECAMATAN BANGKO BARAT
	7.01.01.2.01.0005	Koordinasi dan Penyusunan Perubahan DPA- SKPD														

NO	KODE	URUSAN / BIDANG URUSAN / PROGRAM / KEGIATAN / SUB KEGIATAN	INDIKATOR PROGRAM / KEGIATAN / SUB KEGIATAN	TARGET AKHIR PERIODE RENSTRA OPD	REALISASI CAPAIAN RENJA OPD TAHUN 2023	PRAKIRAAN CAPAIAN TARGET RENJA OPD TAHUN 2024	CAPAIAN KINERJA DAN KERANGKA PENDANAAN						KELOMPOK SASARAN	PRAKIRAAN MAJU RENCANA TAHUN 2026		PERANGKAT DAERAH PENANGGUNG JAWAB
							TARGET 2025	PAGU INDIKATIF (Rp)	LOKASI	SUMBER DANA	PRIORITAS			TARGET	PAGU INDIKATIF (Rp)	
											NASIONAL	DAERAH				
1	2	3	4	5	6	7	8	9	10	11	12	13	14	15	16	17
			Jumlah Dokumen Perubahan DPA-SKPD dan Laporan Hasil Koordinasi Penyusunan Dokumen Perubahan DPA-SKPD	3 Dokumen			1 Dokumen	8.800.000,00	Kab. Merangin, Bangko Barat, Semua Kel/Desa	DANA TRANSFER UMUM-DANA ALOKASI UMUM	-	Mewujudkan Tatakelola Pemerintahan Yang Efektif, Bersih dan Melayani	-	1 Dokumen	0,00	KECAMATAN BANGKO BARAT
	7.01.01.2.01.0006	Koordinasi dan Penyusunan Laporan Capaian Kinerja dan Ikhtisar Realisasi Kinerja SKPD														
			Jumlah Laporan Capaian Kinerja dan Ikhtisar Realisasi Kinerja SKPD dan Laporan Hasil Koordinasi Penyusunan Laporan Capaian Kinerja dan Ikhtisar Realisasi Kinerja SKPD	15 Laporan			5 Laporan	6.200.000,00	Kab. Merangin, Bangko Barat, Semua Kel/Desa	DANA TRANSFER UMUM-DANA ALOKASI UMUM	-	Peningkatan Infrastruktur Pelayanan Publik	-	5 Laporan	0,00	KECAMATAN BANGKO BARAT
	7.01.01.2.01.0007	Evaluasi Kinerja Perangkat Daerah														
			Jumlah Laporan Evaluasi Kinerja Perangkat Daerah	3 Laporan			1 Laporan	6.100.000,00	Kab. Merangin, Bangko Barat, Semua Kel/Desa	DANA TRANSFER UMUM-DANA ALOKASI UMUM	-	Mewujudkan Tatakelola Pemerintahan Yang Efektif, Bersih dan Melayani	-	1 Laporan	0,00	KECAMATAN BANGKO BARAT
	7.01.01.2.02	Administrasi Keuangan Perangkat Daerah	-	100 %			-	1.910.208.651,00			-	Mewujudkan Tatakelola Pemerintahan Yang Efektif, Bersih dan Melayani	-	100 %	0,00	KECAMATAN BANGKO BARAT
	7.01.01.2.02.0001	Penyediaan Gaji dan Tunjangan ASN														
			Jumlah Orang yang Menerima Gaji dan Tunjangan ASN	106 Orang/bulan			34 Orang/bulan	1.819.208.651,00	Kab. Merangin, Bangko Barat, Semua Kel/Desa	DANA TRANSFER UMUM-DANA ALOKASI UMUM	-	Mewujudkan Tatakelola Pemerintahan Yang Efektif, Bersih dan Melayani	-	38 Orang/bulan	0,00	KECAMATAN BANGKO BARAT
	7.01.01.2.02.0003	Pelaksanaan Penatausahaan dan Pengujian/Verifikasi Keuangan SKPD														
			Jumlah Dokumen Penatausahaan dan Pengujian/Verifikasi Keuangan SKPD	21 Dokumen			7 Dokumen	80.000.000,00	Kab. Merangin, Semua Kecamatan, Semua Kel/Desa	DANA TRANSFER UMUM-DANA ALOKASI UMUM	-	Peningkatan Infrastruktur Pelayanan Publik	-	7 Dokumen	0,00	KECAMATAN BANGKO BARAT
	7.01.01.2.02.0005	Koordinasi dan Penyusunan Laporan Keuangan Akhir Tahun SKPD														

NO	KODE	URUSAN / BIDANG URUSAN / PROGRAM / KEGIATAN / SUB KEGIATAN	INDIKATOR PROGRAM / KEGIATAN / SUB KEGIATAN	TARGET AKHIR PERIODE RENSTRA OPD	REALISASI CAPAIAN RENJA OPD TAHUN 2023	PRAKIRAAN CAPAIAN TARGET RENJA OPD TAHUN 2024	CAPAIAN KINERJA DAN KERANGKA PENDANAAN						KELOMPOK SASARAN	PRAKIRAAN MAJU RENCANA TAHUN 2026		PERANGKAT DAERAH PENANGGUNG JAWAB
							TARGET 2025	PAGU INDIKATIF (Rp)	LOKASI	SUMBER DANA	PRIORITAS			TARGET	PAGU INDIKATIF (Rp)	
											NASIONAL	DAERAH				
1	2	3	4	5	6	7	8	9	10	11	12	13	14	15	16	17
			Jumlah Laporan Keuangan Akhir Tahun SKPD dan Laporan Hasil Koordinasi Penyusunan Laporan Keuangan Akhir Tahun SKPD	3 Laporan			1 Laporan	5.600.000,00	Kab. Merangin, Bangko Barat, Semua Kel/Desa	DANA TRANSFER UMUM-DANA ALOKASI UMUM	-	Mewujudkan Tatakelola Pemerintahan Yang Efektif, Bersih dan Melayani	-	1 Laporan	0,00	KECAMATAN BANGKO BARAT
	7.01.01.2.02.0007	Koordinasi dan Penyusunan Laporan Keuangan Bulanan/ Triwulanan/ Semesteran SKPD														
			Jumlah Laporan Keuangan Bulanan/ Triwulanan/ Semesteran SKPD dan Laporan Koordinasi Penyusunan Laporan Keuangan Bulanan/Triwulanan/Semesteran SKPD	6 Laporan			2 Laporan	5.400.000,00	Kab. Merangin, Bangko Barat, Semua Kel/Desa	DANA TRANSFER UMUM-DANA ALOKASI UMUM	-	Mewujudkan Tatakelola Pemerintahan Yang Efektif, Bersih dan Melayani	-	2 Laporan	0,00	KECAMATAN BANGKO BARAT
	7.01.01.2.03	Administrasi Barang Milik Daerah pada Perangkat Daerah	-	100 %			-	5.600.000,00			-	Mewujudkan Tatakelola Pemerintahan Yang Efektif, Bersih dan Melayani	-	100 %	0,00	KECAMATAN BANGKO BARAT
	7.01.01.2.03.0006	Penatausahaan Barang Milik Daerah pada SKPD														
			Jumlah Laporan Penatausahaan Barang Milik Daerah pada SKPD	6 Laporan			2 Laporan	5.600.000,00	Kab. Merangin, Bangko Barat, Semua Kel/Desa	DANA TRANSFER UMUM-DANA ALOKASI UMUM	-	Mewujudkan Tatakelola Pemerintahan Yang Efektif, Bersih dan Melayani	-	2 Laporan	0,00	KECAMATAN BANGKO BARAT
	7.01.01.2.05	Administrasi Kepegawaian Perangkat Daerah	-	100 %			-	56.000.000,00			-	Peningkatan Infrastruktur Pelayanan Publik	-	100 %	0,00	KECAMATAN BANGKO BARAT
	7.01.01.2.05.0002	Pengadaan Pakaian Dinas beserta Atribut Kelengkapannya														
			Jumlah Paket Pakaian Dinas beserta Atribut Kelengkapan	84 Paket			24 Paket	21.000.000,00	Kab. Merangin, Bangko Barat, Semua Kel/Desa	DANA TRANSFER UMUM-DANA ALOKASI UMUM	-	Peningkatan Infrastruktur Pelayanan Publik	-	30 Paket	0,00	KECAMATAN BANGKO BARAT
	7.01.01.2.05.0011	Bimbingan Teknis Implementasi Peraturan Perundang-Undangan														
			0	11 Orang			1 0	35.000.000,00	Kab. Merangin, Bangko Barat, Semua Kel/Desa	DANA TRANSFER UMUM-DANA ALOKASI UMUM	-	-	-	4 Orang	0,00	KECAMATAN BANGKO BARAT

NO	KODE	URUSAN / BIDANG URUSAN / PROGRAM / KEGIATAN / SUB KEGIATAN	INDIKATOR PROGRAM / KEGIATAN / SUB KEGIATAN	TARGET AKHIR PERIODE RENSTRA OPD	REALISASI CAPAIAN RENJA OPD TAHUN 2023	PRAKIRAAN CAPAIAN TARGET RENJA OPD TAHUN 2024	CAPAIAN KINERJA DAN KERANGKA PENDANAAN						KELOMPOK SASARAN	PRAKIRAAN MAJU RENCANA TAHUN 2026		PERANGKAT DAERAH PENANGGUNG JAWAB
							TARGET 2025	PAGU INDIKATIF (Rp)	LOKASI	SUMBER DANA	PRIORITAS			TARGET	PAGU INDIKATIF (Rp)	
											NASIONAL	DAERAH				
1	2	3	4	5	6	7	8	9	10	11	12	13	14	15	16	17
	7.01.01.2.06	Administrasi Umum Perangkat Daerah	-	100 %			-	198.000.000,00			-	Mewujudkan Tatakelola Pemerintahan Yang Efektif, Bersih dan Melayani	-	100 %	0,00	KECAMATAN BANGKO BARAT
	7.01.01.2.06.0001	Penyediaan Komponen Instalasi Listrik/Penerangan Bangunan Kantor														
			Jumlah Paket Komponen Instalasi Listrik/Penerangan Bangunan Kantor yang Disediakan	9 Paket			3 Paket	8.000.000,00	Kab. Merangin, Bangko Barat, Semua Kel/Desa	DANA TRANSFER UMUM-DANA ALOKASI UMUM	-	Mewujudkan Tatakelola Pemerintahan Yang Efektif, Bersih dan Melayani	-	3 Paket	0,00	KECAMATAN BANGKO BARAT
	7.01.01.2.06.0004	Penyediaan Bahan Logistik Kantor														
			Jumlah Paket Bahan Logistik Kantor yang Disediakan	9 Paket			3 Paket	80.000.000,00	Kab. Merangin, Bangko Barat, Semua Kel/Desa	DANA TRANSFER UMUM-DANA ALOKASI UMUM	-	Peningkatan Infrastruktur Pelayanan Publik	-	3 Paket	0,00	KECAMATAN BANGKO BARAT
	7.01.01.2.06.0005	Penyediaan Barang Cetakan dan Penggandaan														
			Jumlah Paket Barang Cetakan dan Penggandaan yang Disediakan	6 Paket			2 Paket	10.000.000,00	Kab. Merangin, Bangko Barat, Semua Kel/Desa	DANA TRANSFER UMUM-DANA ALOKASI UMUM	-	-	-	2 Paket	0,00	KECAMATAN BANGKO BARAT
	7.01.01.2.06.0009	Penyelenggaraan Rapat Koordinasi dan Konsultasi SKPD														
			Jumlah Laporan Penyelenggaraan Rapat Koordinasi dan Konsultasi SKPD	3 Laporan			1 Laporan	100.000.000,00	Kab. Merangin, Bangko Barat, Semua Kel/Desa	DANA TRANSFER UMUM-DANA ALOKASI UMUM	-	Mewujudkan Tatakelola Pemerintahan Yang Efektif, Bersih dan Melayani	-	1 Laporan	0,00	KECAMATAN BANGKO BARAT
	7.01.01.2.07	Pengadaan Barang Milik Daerah Penunjang Urusan Pemerintah Daerah	-	100 %			-	72.000.000,00			-	Mewujudkan Tatakelola Pemerintahan Yang Efektif, Bersih dan Melayani	-	100 %	0,00	KECAMATAN BANGKO BARAT
	7.01.01.2.07.0002	Pengadaan Kendaraan Dinas Operasional atau Lapangan														

NO	KODE	URUSAN / BIDANG URUSAN / PROGRAM / KEGIATAN / SUB KEGIATAN	INDIKATOR PROGRAM / KEGIATAN / SUB KEGIATAN	TARGET AKHIR PERIODE RENSTRA OPD	REALISASI CAPAIAN RENJA OPD TAHUN 2023	PRAKIRAAN CAPAIAN TARGET RENJA OPD TAHUN 2024	CAPAIAN KINERJA DAN KERANGKA PENDANAAN						KELOMPOK SASARAN	PRAKIRAAN MAJU RENCANA TAHUN 2026		PERANGKAT DAERAH PENANGGUNG JAWAB
							TARGET 2025	PAGU INDIKATIF (Rp)	LOKASI	SUMBER DANA	PRIORITAS			TARGET	PAGU INDIKATIF (Rp)	
											NASIONAL	DAERAH				
1	2	3	4	5	6	7	8	9	10	11	12	13	14	15	16	17
			Jumlah Unit Kendaraan Dinas Operasional atau Lapangan yang Disediakan	3 Unit			1 Unit	30.000.000,00	Kab. Merangin, Bangko Barat, Semua Kel/Desa	DANA TRANSFER UMUM-DANA ALOKASI UMUM	-	Mewujudkan Tatakelola Pemerintahan Yang Efektif, Bersih dan Melayani	-	1 Unit	0,00	KECAMATAN BANGKO BARAT
	7.01.01.2.07.0005	Pengadaan Mebel														
			Jumlah Paket Mebel yang Disediakan	6 Unit			4 Unit	10.000.000,00	Kab. Merangin, Bangko Barat, Semua Kel/Desa	DANA TRANSFER UMUM-DANA ALOKASI UMUM	-	Peningkatan Infrastruktur Pelayanan Publik	-	2 Unit	0,00	KECAMATAN BANGKO BARAT
	7.01.01.2.07.0006	Pengadaan Peralatan dan Mesin Lainnya														
			Jumlah Unit Peralatan dan Mesin Lainnya yang Disediakan	3 Unit			2 Unit	17.000.000,00	Kab. Merangin, Bangko Barat, Semua Kel/Desa	DANA TRANSFER UMUM-DANA ALOKASI UMUM	-	Peningkatan Infrastruktur Pelayanan Publik	-	1 Unit	0,00	KECAMATAN BANGKO BARAT
	7.01.01.2.07.0010	Pengadaan Sarana dan Prasarana Gedung Kantor atau Bangunan Lainnya														
			Jumlah Unit Sarana dan Prasarana Gedung Kantor atau Bangunan Lainnya yang Disediakan				2 Unit	15.000.000,00	Kab. Merangin, Bangko Barat, Semua Kel/Desa	DANA TRANSFER UMUM-DANA ALOKASI UMUM	-	Mewujudkan Tatakelola Pemerintahan Yang Efektif, Bersih dan Melayani	-		0,00	KECAMATAN BANGKO BARAT
	7.01.01.2.08	Penyediaan Jasa Penunjang Urusan Pemerintahan Daerah	-	94 %			-	149.000.000,00			-	Mewujudkan Tatakelola Pemerintahan Yang Efektif, Bersih dan Melayani	-	94 %	0,00	KECAMATAN BANGKO BARAT
	7.01.01.2.08.0002	Penyediaan Jasa Komunikasi, Sumber Daya Air dan Listrik														
			Jumlah Laporan Penyediaan Jasa Komunikasi, Sumber Daya Air dan Listrik yang Disediakan	36 Laporan			12 Laporan	9.000.000,00	Kab. Merangin, Bangko Barat, Semua Kel/Desa	DANA TRANSFER UMUM-DANA ALOKASI UMUM	-	Mewujudkan Tatakelola Pemerintahan Yang Efektif, Bersih dan Melayani	-	12 Laporan	0,00	KECAMATAN BANGKO BARAT
	7.01.01.2.08.0004	Penyediaan Jasa Pelayanan Umum Kantor														
			Jumlah Laporan Penyediaan Jasa Pelayanan Umum Kantor yang Disediakan	3 Laporan			12 Laporan	140.000.000,00	Kab. Merangin, Bangko Barat, Semua Kel/Desa	DANA TRANSFER UMUM-DANA ALOKASI UMUM	-	Peningkatan Infrastruktur Pelayanan Publik	-	1 Laporan	0,00	KECAMATAN BANGKO BARAT

NO	KODE	URUSAN / BIDANG URUSAN / PROGRAM / KEGIATAN / SUB KEGIATAN	INDIKATOR PROGRAM / KEGIATAN / SUB KEGIATAN	TARGET AKHIR PERIODE RENSTRA OPD	REALISASI CAPAIAN RENJA OPD TAHUN 2023	PRAKIRAAN CAPAIAN TARGET RENJA OPD TAHUN 2024	CAPAIAN KINERJA DAN KERANGKA PENDANAAN						KELOMPOK SASARAN	PRAKIRAAN MAJU RENCANA TAHUN 2026		PERANGKAT DAERAH PENANGGUNG JAWAB
							TARGET 2025	PAGU INDIKATIF (Rp)	LOKASI	SUMBER DANA	PRIORITAS			TARGET	PAGU INDIKATIF (Rp)	
											NASIONAL	DAERAH				
1	2	3	4	5	6	7	8	9	10	11	12	13	14	15	16	17
	7.01.01.2.09	Pemeliharaan Barang Milik Daerah Penunjang Urusan Pemerintahan Daerah	-	94 %			-	87.200.000,00			-	Mewujudkan Tatakelola Pemerintahan Yang Efektif, Bersih dan Melayani	-	94 %	0,00	KECAMATAN BANGKO BARAT
	7.01.01.2.09.0001	Penyediaan Jasa Pemeliharaan, Biaya Pemeliharaan, dan Pajak Kendaraan Perorangan Dinas atau Kendaraan Dinas Jabatan														
			Jumlah Kendaraan Perorangan Dinas atau Kendaraan Dinas Jabatan yang Dipelihara dan dibayarkan Pajaknya	3 Unit			1 Unit	40.000.000,00	Kab. Merangin, Bangko Barat, Semua Kel/Desa	DANA TRANSFER UMUM-DANA ALOKASI UMUM	-	Mewujudkan Tatakelola Pemerintahan Yang Efektif, Bersih dan Melayani	-	1 Unit	0,00	KECAMATAN BANGKO BARAT
	7.01.01.2.09.0002	Penyediaan Jasa Pemeliharaan, Biaya Pemeliharaan, Pajak dan Perizinan Kendaraan Dinas Operasional atau Lapangan														
			Jumlah Kendaraan Dinas Operasional atau Lapangan yang Dipelihara dan dibayarkan Pajak dan Perizinannya	23 Unit			10 Unit	35.000.000,00	Kab. Merangin, Bangko Barat, Semua Kel/Desa	DANA TRANSFER UMUM-DANA ALOKASI UMUM	-	Mewujudkan Tatakelola Pemerintahan Yang Efektif, Bersih dan Melayani	-	12 Unit	0,00	KECAMATAN BANGKO BARAT
	7.01.01.2.09.0006	Pemeliharaan Peralatan dan Mesin Lainnya														
			Jumlah Peralatan dan Mesin Lainnya yang Dipelihara	18 Unit			7 Unit	7.000.000,00	Kab. Merangin, Bangko Barat, Semua Kel/Desa	DANA TRANSFER UMUM-DANA ALOKASI UMUM	-	Peningkatan Infrastruktur Pelayanan Publik	-	6 Unit	0,00	KECAMATAN BANGKO BARAT
	7.01.01.2.09.0009	Pemeliharaan/Rehabilitasi Gedung Kantor dan Bangunan Lainnya														
			Jumlah Gedung Kantor dan Bangunan Lainnya yang Dipelihara/Direhabilitasi	3 Unit			1 Unit	5.200.000,00	Kab. Merangin, Bangko Barat, Semua Kel/Desa	DANA TRANSFER UMUM-DANA ALOKASI UMUM	-	Mewujudkan Tatakelola Pemerintahan Yang Efektif, Bersih dan Melayani	-	1 Unit	0,00	KECAMATAN BANGKO BARAT
2.	**7.01.02**	**PROGRAM PENYELENGGARAAN PEMERINTAHAN DAN PELAYANAN PUBLIK**	**-**	**-**			**-**	**79.600.000,00**						**-**	**0,00**	
	7.01.02.2.01	Koordinasi Penyelenggaraan Kegiatan Pemerintahan di Tingkat Kecamatan	-	100 %			-	46.000.000,00			-	Mewujudkan Tatakelola Pemerintahan Yang Efektif, Bersih dan Melayani	-	100 %	0,00	KECAMATAN BANGKO BARAT
	7.01.02.2.01.0001	Koordinasi/Sinergi Perencanaan dan Pelaksanaan Kegiatan Pemerintahan dengan Perangkat Daerah dan Instansi Vertikal Terkait														

NO	KODE	URUSAN / BIDANG URUSAN / PROGRAM / KEGIATAN / SUB KEGIATAN	INDIKATOR PROGRAM / KEGIATAN / SUB KEGIATAN	TARGET AKHIR PERIODE RENSTRA OPD	REALISASI CAPAIAN RENJA OPD TAHUN 2023	PRAKIRAAN CAPAIAN TARGET RENJA OPD TAHUN 2024	CAPAIAN KINERJA DAN KERANGKA PENDANAAN						KELOMPOK SASARAN	PRAKIRAAN MAJU RENCANA TAHUN 2026		PERANGKAT DAERAH PENANGGUNG JAWAB
							TARGET 2025	PAGU INDIKATIF (Rp)	LOKASI	SUMBER DANA	PRIORITAS			TARGET	PAGU INDIKATIF (Rp)	
											NASIONAL	DAERAH				
1	2	3	4	5	6	7	8	9	10	11	12	13	14	15	16	17
			Jumlah Laporan Koordinasi/Sinergi Perencanaan dan Pelaksanaan Kegiatan Pemerintahan dengan Perangkat Daerah dan Instansi Vertikal Terkait	3 Laporan			1 Laporan	20.000.000,00	Kab. Merangin, Bangko Barat, Semua Kel/Desa	DANA TRANSFER UMUM-DANA ALOKASI UMUM	-	Mewujudkan Tatakelola Pemerintahan Yang Efektif, Bersih dan Melayani	-	1 Laporan	0,00	KECAMATAN BANGKO BARAT
	7.01.02.2.01.0002	Peningkatan Efektifitas Kegiatan Pemerintahan di Tingkat Kecamatan														
			Jumlah Dokumen Peningkatan Efektifitas Kegiatan Pemerintahan di Tingkat Kecamatan	6 Dokumen			2 Dokumen	26.000.000,00	Kab. Merangin, Bangko Barat, Semua Kel/Desa	DANA TRANSFER UMUM-DANA ALOKASI UMUM	-	Peningkatan Infrastruktur Pelayanan Publik	-	2 Dokumen	0,00	KECAMATAN BANGKO BARAT
	7.01.02.2.02	Penyelenggaraan Urusan Pemerintahan yang Tidak Dilaksanakan oleh Unit Kerja Perangkat Daerah yang Ada di Kecamatan	-	100 %			-	33.600.000,00			-	Peningkatan Infrastruktur Pelayanan Publik	-	100 %	0,00	KECAMATAN BANGKO BARAT
	7.01.02.2.02.0003	Peningkatan Efektifitas Pelaksanaan Pelayanan kepada Masyarakat di Wilayah Kecamatan														
			Jumlah Laporan Peningkatan Efektifitas Pelaksanaan Pelayanan kepada Masyarakat di Wilayah Kecamatan	1 Laporan			1 Laporan	33.600.000,00	Kab. Merangin, Bangko Barat, Semua Kel/Desa	DANA TRANSFER UMUM-DANA ALOKASI UMUM	-	Peningkatan Infrastruktur Pelayanan Publik	-	1 Laporan	0,00	KECAMATAN BANGKO BARAT
3.	**7.01.03**	**PROGRAM PEMBERDAYAAN MASYARAKAT DESA DAN KELURAHAN**	**-**	**-**			**-**	**146.300.000,00**						**-**	**0,00**	
	7.01.03.2.01	Koordinasi Kegiatan Pemberdayaan Desa	-	100 %			-	66.300.000,00			-	Mewujudkan Tatakelola Pemerintahan Yang Efektif, Bersih dan Melayani	-	100 %	0,00	KECAMATAN BANGKO BARAT
	7.01.03.2.01.0001	Peningkatan Partisipasi Masyarakat dalam Forum Musyawarah Perencanaan Pembangunan di Desa														
			Jumlah Lembaga Kemasyarakatan yang Berpartisipasi dalam Forum Musyawarah Perencanaan Pembangunan di Desa	18 Lembaga Kemasyarakatan			2 Lembaga Kemasyarakatan	32.000.000,00	Kab. Merangin, Bangko Barat, Semua Kel/Desa	DANA TRANSFER UMUM-DANA ALOKASI UMUM	-	Mewujudkan Tatakelola Pemerintahan Yang Efektif, Bersih dan Melayani	-	6 Lembaga Kemasyarakatan	0,00	KECAMATAN BANGKO BARAT
	7.01.03.2.01.0003	Peningkatan Efektifitas Kegiatan Pemberdayaan Masyarakat di Wilayah Kecamatan														
			Jumlah Laporan Peningkatan Efektivitas Kegiatan Pemberdayaan Masyarakat di Wilayah Kecamatan	6 Laporan			2 Laporan	34.300.000,00	Kab. Merangin, Bangko Barat, Semua Kel/Desa	DANA TRANSFER UMUM-DANA ALOKASI UMUM	-	Peningkatan Infrastruktur Pelayanan Publik	-	2 Laporan	0,00	KECAMATAN BANGKO BARAT

NO	KODE	URUSAN / BIDANG URUSAN / PROGRAM / KEGIATAN / SUB KEGIATAN	INDIKATOR PROGRAM / KEGIATAN / SUB KEGIATAN	TARGET AKHIR PERIODE RENSTRA OPD	REALISASI CAPAIAN RENJA OPD TAHUN 2023	PRAKIRAAN CAPAIAN TARGET RENJA OPD TAHUN 2024	CAPAIAN KINERJA DAN KERANGKA PENDANAAN						KELOMPOK SASARAN	PRAKIRAAN MAJU RENCANA TAHUN 2026		PERANGKAT DAERAH PENANGGUNG JAWAB
							TARGET 2025	PAGU INDIKATIF (Rp)	LOKASI	SUMBER DANA	PRIORITAS			TARGET	PAGU INDIKATIF (Rp)	
											NASIONAL	DAERAH				
1	2	3	4	5	6	7	8	9	10	11	12	13	14	15	16	17
	7.01.03.2.03	Pemberdayaan Lembaga Kemasyarakatan Tingkat Kecamatan	-	100 %			-	80.000.000,00			-	-	-	100 %	0,00	KECAMATAN BANGKO BARAT
	7.01.03.2.03.0001	Penyelenggaraan Lembaga Kemasyarakatan														
			Jumlah Lembaga Kemasyarakatan yang Diselenggarakan	6 Lembaga Kemasyarakatan			2 Lembaga Kemasyarakatan	80.000.000,00	Kab. Merangin, Bangko Barat, Semua Kel/Desa	DANA TRANSFER UMUM-DANA ALOKASI UMUM	-	-	-	2 Lembaga Kemasyarakatan	0,00	KECAMATAN BANGKO BARAT
4.	**7.01.04**	**PROGRAM KOORDINASI KETENTRAMAN DAN KETERTIBAN UMUM**	**-**	**-**			**-**	**32.890.000,00**						**-**	**0,00**	
	7.01.04.2.01	Koordinasi Upaya Penyelenggaraan Ketenteraman dan Ketertiban Umum	-	100 %			-	32.890.000,00			-	Mewujudkan Tatakelola Pemerintahan Yang Efektif, Bersih dan Melayani	-	100 %	0,00	KECAMATAN BANGKO BARAT
	7.01.04.2.01.0002	Harmonisasi Hubungan dengan Tokoh Agama dan Tokoh Masyarakat														
			Jumlah Laporan Pelaksanaan Harmonisasi Hubungan dengan Tokoh Agama dan Tokoh Masyarakat	4 Laporan			1 Laporan	32.890.000,00	Kab. Merangin, Bangko Barat, Semua Kel/Desa	DANA TRANSFER UMUM-DANA ALOKASI UMUM	-	Mewujudkan Tatakelola Pemerintahan Yang Efektif, Bersih dan Melayani	-	1 Laporan	0,00	KECAMATAN BANGKO BARAT
5.	**7.01.06**	**PROGRAM PEMBINAAN DAN PENGAWASAN PEMERINTAHAN DESA**	**-**	**-**			**-**	**66.500.000,00**						**-**	**0,00**	
	7.01.06.2.01	Fasilitasi, Rekomendasi dan Koordinasi Pembinaan dan Pengawasan Pemerintahan Desa	-	100 %			-	66.500.000,00			-	Mewujudkan Tatakelola Pemerintahan Yang Efektif, Bersih dan Melayani	-	100 %	0,00	KECAMATAN BANGKO BARAT
	7.01.06.2.01.0002	Fasilitasi Administrasi Tata Pemerintahan Desa														
			Jumlah Dokumen yang Difasilitasi dalam rangka Administrasi Tata Pemerintahan Desa	6 Dokumen			2 Dokumen	14.000.000,00	Kab. Merangin, Bangko Barat, Semua Kel/Desa	DANA TRANSFER UMUM-DANA ALOKASI UMUM	-	Mewujudkan Tatakelola Pemerintahan Yang Efektif, Bersih dan Melayani	-	2 Dokumen	0,00	KECAMATAN BANGKO BARAT
	7.01.06.2.01.0003	Fasilitasi Pengelolaan Keuangan Desa dan Pendayagunaan Aset Desa														

NO	KODE	URUSAN / BIDANG URUSAN / PROGRAM / KEGIATAN / SUB KEGIATAN	INDIKATOR PROGRAM / KEGIATAN / SUB KEGIATAN	TARGET AKHIR PERIODE RENSTRA OPD	REALISASI CAPAIAN RENJA OPD TAHUN 2023	PRAKIRAAN CAPAIAN TARGET RENJA OPD TAHUN 2024	CAPAIAN KINERJA DAN KERANGKA PENDANAAN						KELOMPOK SASARAN	PRAKIRAAN MAJU RENCANA TAHUN 2026		PERANGKAT DAERAH PENANGGUNG JAWAB
							TARGET 2025	PAGU INDIKATIF (Rp)	LOKASI	SUMBER DANA	PRIORITAS			TARGET	PAGU INDIKATIF (Rp)	
											NASIONAL	DAERAH				
1	2	3	4	5	6	7	8	9	10	11	12	13	14	15	16	17
			Jumlah Dokumen yang Difasilitasi dalam rangka Pengelolaan Keuangan Desa dan Pendayagunaan Aset Desa	18 Dokumen			6 Dokumen	2.500.000,00	Kab. Merangin, Semua Kecamatan, Semua Kel/Desa	DANA TRANSFER UMUM-DANA ALOKASI UMUM	-	Mewujudkan Tatakelola Pemerintahan Yang Efektif, Bersih dan Melayani	-	6 Dokumen	0,00	KECAMATAN BANGKO BARAT
	7.01.06.2.01.0017	Koordinasi Pendampingan Desa di Wilayahnya														
			Jumlah Laporan Hasil Koordinasi Pendampingan Desa di Wilayahnya				1 Laporan	50.000.000,00	Kab. Merangin, Bangko Barat, Semua Kel/Desa	DANA TRANSFER UMUM-DANA ALOKASI UMUM	-	Mewujudkan Tatakelola Pemerintahan Yang Efektif, Bersih dan Melayani	-		0,00	KECAMATAN BANGKO BARAT
	J U M L A H							**2.857.798.651,00**							**0,00**	

PENETAPAN RENCANA KERJA ORGANISASI PERANGKAT DAERAH (RENJA OPD)
KECAMATAN LEMBAH MASURAI KAB. MERANGIN
TAHUN 2025

NO	KODE	URUSAN / BIDANG URUSAN / PROGRAM / KEGIATAN / SUB KEGIATAN	INDIKATOR PROGRAM / KEGIATAN / SUB KEGIATAN	TARGET AKHIR PERIODE RENSTRA OPD	REALISASI CAPAIAN RENJA OPD TAHUN 2023	PRAKIRAAN CAPAIAN TARGET RENJA OPD TAHUN 2024	CAPAIAN KINERJA DAN KERANGKA PENDANAAN						KELOMPOK SASARAN	PRAKIRAAN MAJU RENCANA TAHUN 2026		PERANGKAT DAERAH PENANGGUNG JAWAB
							TARGET 2025	PAGU INDIKATIF (Rp)	LOKASI	SUMBER DANA	PRIORITAS			TARGET	PAGU INDIKATIF (Rp)	
											NASIONAL	DAERAH				
1	2	3	4	5	6	7	8	9	10	11	12	13	14	15	16	17
		KECAMATAN LEMBAH MASURAI						**2.492.700.000,00**							**2.652.400.000,00**	
	7	**UNSUR KEWILAYAHAN**						**2.492.700.000,00**							**2.652.400.000,00**	
	7.01	**KECAMATAN**						**2.492.700.000,00**							**2.652.400.000,00**	
1.	**7.01.01**	**PROGRAM PENUNJANG URUSAN PEMERINTAHAN DAERAH KABUPATEN/KOTA**	**-**	**-**			**-**	**2.195.700.000,00**						**-**	**2.319.400.000,00**	
	7.01.01.2.01	Perencanaan, Penganggaran, dan Evaluasi Kinerja Perangkat Daerah	-	100 %			-	14.500.000,00			-	3 - Tata Kelola Pemerintahan Peningkatan Sumber Daya Manusia Yang Berdaya Saing	-	100 %	15.900.000,00	KECAMATAN LEMBAH MASURAI
	7.01.01.2.01.0001	Penyusunan Dokumen Perencanaan Perangkat Daerah														
			Jumlah Dokumen Perencanaan Perangkat Daerah	6 Dokumen			2 Dokumen	1.900.000,00	Kab. Merangin, Lembah Masurai, Semua Kel/Desa	DANA TRANSFER UMUM-DANA ALOKASI UMUM	-	3 - Tata Kelola Pemerintahan Peningkatan Sumber Daya Manusia Yang Berdaya Saing	-	2 Dokumen	2.100.000,00	KECAMATAN LEMBAH MASURAI
	7.01.01.2.01.0002	Koordinasi dan Penyusunan Dokumen RKA-SKPD														
			Jumlah Dokumen RKA-SKPD dan Laporan Hasil Koordinasi Penyusunan Dokumen RKA-SKPD	3 Dokumen			1 Dokumen	2.500.000,00	Kab. Merangin, Lembah Masurai, Semua Kel/Desa	DANA TRANSFER UMUM-DANA ALOKASI UMUM	-	3 - Tata Kelola Pemerintahan Peningkatan Sumber Daya Manusia Yang Berdaya Saing	-	1 Dokumen	2.700.000,00	KECAMATAN LEMBAH MASURAI
	7.01.01.2.01.0003	Koordinasi dan Penyusunan Dokumen Perubahan RKA-SKPD														
			Jumlah Dokumen Perubahan RKA-SKPD dan Laporan Hasil Koordinasi Penyusunan Dokumen Perubahan RKA-SKPD	3 Dokumen			1 Dokumen	2.500.000,00	Kab. Merangin, Lembah Masurai, Semua Kel/Desa	DANA TRANSFER UMUM-DANA ALOKASI UMUM	-	3 - Tata Kelola Pemerintahan Peningkatan Sumber Daya Manusia Yang Berdaya Saing	-	1 Dokumen	2.700.000,00	KECAMATAN LEMBAH MASURAI
	7.01.01.2.01.0004	Koordinasi dan Penyusunan DPA-SKPD														

NO	KODE	URUSAN / BIDANG URUSAN / PROGRAM / KEGIATAN / SUB KEGIATAN	INDIKATOR PROGRAM / KEGIATAN / SUB KEGIATAN	TARGET AKHIR PERIODE RENSTRA OPD	REALISASI CAPAIAN RENJA OPD TAHUN 2023	PRAKIRAAN CAPAIAN TARGET RENJA OPD TAHUN 2024	CAPAIAN KINERJA DAN KERANGKA PENDANAAN						KELOMPOK SASARAN	PRAKIRAAN MAJU RENCANA TAHUN 2026		PERANGKAT DAERAH PENANGGUNG JAWAB
							TARGET 2025	PAGU INDIKATIF (Rp)	LOKASI	SUMBER DANA	PRIORITAS			TARGET	PAGU INDIKATIF (Rp)	
											NASIONAL	DAERAH				
1	2	3	4	5	6	7	8	9	10	11	12	13	14	15	16	17
			Jumlah Dokumen DPA-SKPD dan Laporan Hasil Koordinasi Penyusunan Dokumen DPA-SKPD	3 Dokumen			1 Dokumen	2.500.000,00	Kab. Merangin, Lembah Masurai, Semua Kel/Desa	DANA TRANSFER UMUM-DANA ALOKASI UMUM	-	3 - Tata Kelola Pemerintahan Peningkatan Sumber Daya Manusia Yang Berdaya Saing	-	1 Dokumen	2.700.000,00	KECAMATAN LEMBAH MASURAI
	7.01.01.2.01.0005	Koordinasi dan Penyusunan Perubahan DPA- SKPD														
			Jumlah Dokumen Perubahan DPA-SKPD dan Laporan Hasil Koordinasi Penyusunan Dokumen Perubahan DPA-SKPD	3 Dokumen			1 Dokumen	2.500.000,00	Kab. Merangin, Lembah Masurai, Semua Kel/Desa	DANA TRANSFER UMUM-DANA ALOKASI UMUM	-	3 - Tata Kelola Pemerintahan Peningkatan Sumber Daya Manusia Yang Berdaya Saing	-	1 Dokumen	2.700.000,00	KECAMATAN LEMBAH MASURAI
	7.01.01.2.01.0006	Koordinasi dan Penyusunan Laporan Capaian Kinerja dan Ikhtisar Realisasi Kinerja SKPD														
			Jumlah Laporan Capaian Kinerja dan Ikhtisar Realisasi Kinerja SKPD dan Laporan Hasil Koordinasi Penyusunan Laporan Capaian Kinerja dan Ikhtisar Realisasi Kinerja SKPD	15 Laporan			5 Laporan	1.300.000,00	Kab. Merangin, Lembah Masurai, Semua Kel/Desa	DANA TRANSFER UMUM-DANA ALOKASI UMUM	-	3 - Tata Kelola Pemerintahan Peningkatan Sumber Daya Manusia Yang Berdaya Saing	-	5 Laporan	1.500.000,00	KECAMATAN LEMBAH MASURAI
	7.01.01.2.01.0007	Evaluasi Kinerja Perangkat Daerah														
			Jumlah Laporan Evaluasi Kinerja Perangkat Daerah	6 Laporan			2 Laporan	1.300.000,00	Kab. Merangin, Lembah Masurai, Semua Kel/Desa	DANA TRANSFER UMUM-DANA ALOKASI UMUM	-	3 - Tata Kelola Pemerintahan Peningkatan Sumber Daya Manusia Yang Berdaya Saing	-	2 Laporan	1.500.000,00	KECAMATAN LEMBAH MASURAI
	7.01.01.2.02	Administrasi Keuangan Perangkat Daerah	-	100 %			-	1.665.300.000,00			-	3 - Tata Kelola Pemerintahan Peningkatan Sumber Daya Manusia Yang Berdaya Saing	-	100 %	1.711.500.000,00	KECAMATAN LEMBAH MASURAI
	7.01.01.2.02.0001	Penyediaan Gaji dan Tunjangan ASN														

NO	KODE	URUSAN / BIDANG URUSAN / PROGRAM / KEGIATAN / SUB KEGIATAN	INDIKATOR PROGRAM / KEGIATAN / SUB KEGIATAN	TARGET AKHIR PERIODE RENSTRA OPD	REALISASI CAPAIAN RENJA OPD TAHUN 2023	PRAKIRAAN CAPAIAN TARGET RENJA OPD TAHUN 2024	CAPAIAN KINERJA DAN KERANGKA PENDANAAN						KELOMPOK SASARAN	PRAKIRAAN MAJU RENCANA TAHUN 2026		PERANGKAT DAERAH PENANGGUNG JAWAB
							TARGET 2025	PAGU INDIKATIF (Rp)	LOKASI	SUMBER DANA	PRIORITAS			TARGET	PAGU INDIKATIF (Rp)	
											NASIONAL	DAERAH				
1	2	3	4	5	6	7	8	9	10	11	12	13	14	15	16	17
			Jumlah Orang yang Menerima Gaji dan Tunjangan ASN	51 Orang/bulan			17 Orang/bulan	1.580.000.000,00	Kab. Merangin, Lembah Masurai, Semua Kel/Desa	DANA TRANSFER UMUM-DANA ALOKASI UMUM	-	3 - Tata Kelola Pemerintahan Peningkatan Sumber Daya Manusia Yang Berdaya Saing	-	18 Orang/bulan	1.620.000.000,00	KECAMATAN LEMBAH MASURAI
	7.01.01.2.02.0003	Pelaksanaan Penatausahaan dan Pengujian/Verifikasi Keuangan SKPD														
			Jumlah Dokumen Penatausahaan dan Pengujian/Verifikasi Keuangan SKPD	21 Dokumen			7 Dokumen	80.000.000,00	Kab. Merangin, Lembah Masurai, Semua Kel/Desa	DANA TRANSFER UMUM-DANA ALOKASI UMUM	-	3 - Tata Kelola Pemerintahan Peningkatan Sumber Daya Manusia Yang Berdaya Saing	-	7 Dokumen	86.000.000,00	KECAMATAN LEMBAH MASURAI
	7.01.01.2.02.0005	Koordinasi dan Penyusunan Laporan Keuangan Akhir Tahun SKPD														
			Jumlah Laporan Keuangan Akhir Tahun SKPD dan Laporan Hasil Koordinasi Penyusunan Laporan Keuangan Akhir Tahun SKPD	3 Laporan			1 Laporan	2.400.000,00	Kab. Merangin, Lembah Masurai, Semua Kel/Desa	DANA TRANSFER UMUM-DANA ALOKASI UMUM	-	3 - Tata Kelola Pemerintahan Peningkatan Sumber Daya Manusia Yang Berdaya Saing	-	1 Laporan	2.500.000,00	KECAMATAN LEMBAH MASURAI
	7.01.01.2.02.0007	Koordinasi dan Penyusunan Laporan Keuangan Bulanan/ Triwulanan/ Semesteran SKPD														
			Jumlah Laporan Keuangan Bulanan/ Triwulanan/ Semesteran SKPD dan Laporan Koordinasi Penyusunan Laporan Keuangan Bulanan/Triwulanan/Semesteran SKPD	6 Laporan			2 Laporan	2.900.000,00	Kab. Merangin, Lembah Masurai, Semua Kel/Desa	DANA TRANSFER UMUM-DANA ALOKASI UMUM	-	3 - Tata Kelola Pemerintahan Peningkatan Sumber Daya Manusia Yang Berdaya Saing	-	2 Laporan	3.000.000,00	KECAMATAN LEMBAH MASURAI
	7.01.01.2.03	Administrasi Barang Milik Daerah pada Perangkat Daerah	-	100 %			-	6.400.000,00			-	3 - Tata Kelola Pemerintahan Peningkatan Sumber Daya Manusia Yang Berdaya Saing	-	100 %	6.500.000,00	KECAMATAN LEMBAH MASURAI
	7.01.01.2.03.0006	Penatausahaan Barang Milik Daerah pada SKPD														

NO	KODE	URUSAN / BIDANG URUSAN / PROGRAM / KEGIATAN / SUB KEGIATAN	INDIKATOR PROGRAM / KEGIATAN / SUB KEGIATAN	TARGET AKHIR PERIODE RENSTRA OPD	REALISASI CAPAIAN RENJA OPD TAHUN 2023	PRAKIRAAN CAPAIAN TARGET RENJA OPD TAHUN 2024	CAPAIAN KINERJA DAN KERANGKA PENDANAAN						KELOMPOK SASARAN	PRAKIRAAN MAJU RENCANA TAHUN 2026		PERANGKAT DAERAH PENANGGUNG JAWAB
							TARGET 2025	PAGU INDIKATIF (Rp)	LOKASI	SUMBER DANA	PRIORITAS			TARGET	PAGU INDIKATIF (Rp)	
											NASIONAL	DAERAH				
1	2	3	4	5	6	7	8	9	10	11	12	13	14	15	16	17
			Jumlah Laporan Penatausahaan Barang Milik Daerah pada SKPD	6 Laporan			2 Laporan	6.400.000,00	Kab. Merangin, Lembah Masurai, Semua Kel/Desa	DANA TRANSFER UMUM-DANA ALOKASI UMUM	-	3 - Tata Kelola Pemerintahan Peningkatan Sumber Daya Manusia Yang Berdaya Saing	-	2 Laporan	6.500.000,00	KECAMATAN LEMBAH MASURAI
	7.01.01.2.05	Administrasi Kepegawaian Perangkat Daerah	-	100 %			-	65.000.000,00			-	3 - Tata Kelola Pemerintahan Peningkatan Sumber Daya Manusia Yang Berdaya Saing	-	100 %	78.000.000,00	KECAMATAN LEMBAH MASURAI
	7.01.01.2.05.0002	Pengadaan Pakaian Dinas beserta Atribut Kelengkapannya														
			Jumlah Paket Pakaian Dinas beserta Atribut Kelengkapan	3 Paket			1 Paket	25.000.000,00	Kab. Merangin, Lembah Masurai, Semua Kel/Desa	DANA TRANSFER UMUM-DANA ALOKASI UMUM	-	3 - Tata Kelola Pemerintahan Peningkatan Sumber Daya Manusia Yang Berdaya Saing	-	1 Paket	28.000.000,00	KECAMATAN LEMBAH MASURAI
	7.01.01.2.05.0011	Bimbingan Teknis Implementasi Peraturan Perundang-Undangan														
			Jumlah Orang yang Mengikuti Bimbingan Teknis Implementasi Peraturan Perundang-Undangan	12 Orang			4 Orang	40.000.000,00	Kab. Merangin, Lembah Masurai, Semua Kel/Desa	DANA TRANSFER UMUM-DANA ALOKASI UMUM	-	3 - Tata Kelola Pemerintahan Peningkatan Sumber Daya Manusia Yang Berdaya Saing	-	5 Orang	50.000.000,00	KECAMATAN LEMBAH MASURAI
	7.01.01.2.06	Administrasi Umum Perangkat Daerah	-	100 %			-	177.000.000,00			-	3 - Tata Kelola Pemerintahan Peningkatan Sumber Daya Manusia Yang Berdaya Saing	-	100 %	204.500.000,00	KECAMATAN LEMBAH MASURAI
	7.01.01.2.06.0001	Penyediaan Komponen Instalasi Listrik/Penerangan Bangunan Kantor														

NO	KODE	URUSAN / BIDANG URUSAN / PROGRAM / KEGIATAN / SUB KEGIATAN	INDIKATOR PROGRAM / KEGIATAN / SUB KEGIATAN	TARGET AKHIR PERIODE RENSTRA OPD	REALISASI CAPAIAN RENJA OPD TAHUN 2023	PRAKIRAAN CAPAIAN TARGET RENJA OPD TAHUN 2024	CAPAIAN KINERJA DAN KERANGKA PENDANAAN						KELOMPOK SASARAN	PRAKIRAAN MAJU RENCANA TAHUN 2026		PERANGKAT DAERAH PENANGGUNG JAWAB
							TARGET 2025	PAGU INDIKATIF (Rp)	LOKASI	SUMBER DANA	PRIORITAS			TARGET	PAGU INDIKATIF (Rp)	
											NASIONAL	DAERAH				
1	2	3	4	5	6	7	8	9	10	11	12	13	14	15	16	17
			Jumlah Paket Komponen Instalasi Listrik/Penerangan Bangunan Kantor yang Disediakan	9 Paket			3 Paket	4.000.000,00	Kab. Merangin, Lembah Masurai, Semua Kel/Desa	DANA TRANSFER UMUM-DANA ALOKASI UMUM	-	3 - Tata Kelola Pemerintahan Peningkatan Sumber Daya Manusia Yang Berdaya Saing	-	3 Paket	5.000.000,00	KECAMATAN LEMBAH MASURAI
	7.01.01.2.06.0004	Penyediaan Bahan Logistik Kantor														
			Jumlah Paket Bahan Logistik Kantor yang Disediakan	9 Paket			3 Paket	68.000.000,00	Kab. Merangin, Lembah Masurai, Semua Kel/Desa	DANA TRANSFER UMUM-DANA ALOKASI UMUM	-	3 - Tata Kelola Pemerintahan Peningkatan Sumber Daya Manusia Yang Berdaya Saing	-	3 Paket	73.000.000,00	KECAMATAN LEMBAH MASURAI
	7.01.01.2.06.0005	Penyediaan Barang Cetakan dan Penggandaan														
			Jumlah Paket Barang Cetakan dan Penggandaan yang Disediakan	6 Paket			2 Paket	5.000.000,00	Kab. Merangin, Lembah Masurai, Semua Kel/Desa	DANA TRANSFER UMUM-DANA ALOKASI UMUM	-	3 - Tata Kelola Pemerintahan Peningkatan Sumber Daya Manusia Yang Berdaya Saing	-	2 Paket	6.500.000,00	KECAMATAN LEMBAH MASURAI
	7.01.01.2.06.0009	Penyelenggaraan Rapat Koordinasi dan Konsultasi SKPD														
			Jumlah Laporan Penyelenggaraan Rapat Koordinasi dan Konsultasi SKPD	3 Laporan			1 Laporan	100.000.000,00	Kab. Merangin, Lembah Masurai, Semua Kel/Desa	DANA TRANSFER UMUM-DANA ALOKASI UMUM	-	3 - Tata Kelola Pemerintahan Peningkatan Sumber Daya Manusia Yang Berdaya Saing	-	1 Laporan	120.000.000,00	KECAMATAN LEMBAH MASURAI
	7.01.01.2.07	Pengadaan Barang Milik Daerah Penunjang Urusan Pemerintah Daerah	-	100 %			-	78.000.000,00			-	3 - Tata Kelola Pemerintahan Peningkatan Sumber Daya Manusia Yang Berdaya Saing	-	100 %	93.000.000,00	KECAMATAN LEMBAH MASURAI
	7.01.01.2.07.0001	Pengadaan Kendaraan Perorangan Dinas atau Kendaraan Dinas Jabatan														

NO	KODE	URUSAN / BIDANG URUSAN / PROGRAM / KEGIATAN / SUB KEGIATAN	INDIKATOR PROGRAM / KEGIATAN / SUB KEGIATAN	TARGET AKHIR PERIODE RENSTRA OPD	REALISASI CAPAIAN RENJA OPD TAHUN 2023	PRAKIRAAN CAPAIAN TARGET RENJA OPD TAHUN 2024	CAPAIAN KINERJA DAN KERANGKA PENDANAAN						KELOMPOK SASARAN	PRAKIRAAN MAJU RENCANA TAHUN 2026		PERANGKAT DAERAH PENANGGUNG JAWAB
							TARGET 2025	PAGU INDIKATIF (Rp)	LOKASI	SUMBER DANA	PRIORITAS			TARGET	PAGU INDIKATIF (Rp)	
											NASIONAL	DAERAH				
1	2	3	4	5	6	7	8	9	10	11	12	13	14	15	16	17
			Jumlah Unit Kendaraan Perorangan Dinas atau Kendaraan Dinas Jabatan yang Disediakan	3 Unit			1 Unit	30.000.000,00	Kab. Merangin, Lembah Masurai, Semua Kel/Desa	DANA TRANSFER UMUM-DANA ALOKASI UMUM	-	3 - Tata Kelola Pemerintahan Peningkatan Sumber Daya Manusia Yang Berdaya Saing	-	1 Unit	35.000.000,00	KECAMATAN LEMBAH MASURAI
	7.01.01.2.07.0005	Pengadaan Mebel														
			Jumlah Paket Mebel yang Disediakan	8 Unit			3 Unit	13.000.000,00	Kab. Merangin, Lembah Masurai, Semua Kel/Desa	DANA TRANSFER UMUM-DANA ALOKASI UMUM	-	3 - Tata Kelola Pemerintahan Peningkatan Sumber Daya Manusia Yang Berdaya Saing	-	3 Unit	15.000.000,00	KECAMATAN LEMBAH MASURAI
	7.01.01.2.07.0006	Pengadaan Peralatan dan Mesin Lainnya														
			Jumlah Unit Peralatan dan Mesin Lainnya yang Disediakan	8 Unit			3 Unit	25.000.000,00	Kab. Merangin, Lembah Masurai, Semua Kel/Desa	DANA TRANSFER UMUM-DANA ALOKASI UMUM	-	3 - Tata Kelola Pemerintahan Peningkatan Sumber Daya Manusia Yang Berdaya Saing	-	3 Unit	28.000.000,00	KECAMATAN LEMBAH MASURAI
	7.01.01.2.07.0011	Pengadaan Sarana dan Prasarana Pendukung Gedung Kantor atau Bangunan Lainnya														
			Jumlah Unit Sarana dan Prasarana Pendukung Gedung Kantor atau Bangunan Lainnya yang Disediakan	9 Unit			3 Unit	10.000.000,00	Kab. Merangin, Lembah Masurai, Semua Kel/Desa	DANA TRANSFER UMUM-DANA ALOKASI UMUM	-	3 - Tata Kelola Pemerintahan Peningkatan Sumber Daya Manusia Yang Berdaya Saing	-	4 Unit	15.000.000,00	KECAMATAN LEMBAH MASURAI
	7.01.01.2.08	Penyediaan Jasa Penunjang Urusan Pemerintahan Daerah	-	100 %			-	127.500.000,00			-	3 - Tata Kelola Pemerintahan Peningkatan Sumber Daya Manusia Yang Berdaya Saing	-	100 %	133.000.000,00	KECAMATAN LEMBAH MASURAI
	7.01.01.2.08.0002	Penyediaan Jasa Komunikasi, Sumber Daya Air dan Listrik														

NO	KODE	URUSAN / BIDANG URUSAN / PROGRAM / KEGIATAN / SUB KEGIATAN	INDIKATOR PROGRAM / KEGIATAN / SUB KEGIATAN	TARGET AKHIR PERIODE RENSTRA OPD	REALISASI CAPAIAN RENJA OPD TAHUN 2023	PRAKIRAAN CAPAIAN TARGET RENJA OPD TAHUN 2024	CAPAIAN KINERJA DAN KERANGKA PENDANAAN						KELOMPOK SASARAN	PRAKIRAAN MAJU RENCANA TAHUN 2026		PERANGKAT DAERAH PENANGGUNG JAWAB
							TARGET 2025	PAGU INDIKATIF (Rp)	LOKASI	SUMBER DANA	PRIORITAS			TARGET	PAGU INDIKATIF (Rp)	
											NASIONAL	DAERAH				
1	2	3	4	5	6	7	8	9	10	11	12	13	14	15	16	17
			Jumlah Laporan Penyediaan Jasa Komunikasi, Sumber Daya Air dan Listrik yang Disediakan	36 Laporan			12 Laporan	7.500.000,00	Kab. Merangin, Lembah Masurai, Semua Kel/Desa	DANA TRANSFER UMUM-DANA ALOKASI UMUM	-	3 - Tata Kelola Pemerintahan Peningkatan Sumber Daya Manusia Yang Berdaya Saing	-	12 Laporan	8.000.000,00	KECAMATAN LEMBAH MASURAI
	7.01.01.2.08.0004	Penyediaan Jasa Pelayanan Umum Kantor														
			Jumlah Laporan Penyediaan Jasa Pelayanan Umum Kantor yang Disediakan	3 Laporan			1 Laporan	120.000.000,00	Kab. Merangin, Lembah Masurai, Semua Kel/Desa	DANA TRANSFER UMUM-DANA ALOKASI UMUM	-	3 - Tata Kelola Pemerintahan Peningkatan Sumber Daya Manusia Yang Berdaya Saing	-	1 Laporan	125.000.000,00	KECAMATAN LEMBAH MASURAI
	7.01.01.2.09	Pemeliharaan Barang Milik Daerah Penunjang Urusan Pemerintahan Daerah	-	98 %			-	62.000.000,00			-	3 - Tata Kelola Pemerintahan Peningkatan Sumber Daya Manusia Yang Berdaya Saing	-	98 %	77.000.000,00	KECAMATAN LEMBAH MASURAI
	7.01.01.2.09.0001	Penyediaan Jasa Pemeliharaan, Biaya Pemeliharaan, dan Pajak Kendaraan Perorangan Dinas atau Kendaraan Dinas Jabatan														
			Jumlah Kendaraan Perorangan Dinas atau Kendaraan Dinas Jabatan yang Dipelihara dan dibayarkan Pajaknya	25 Unit			8 Unit	30.000.000,00	Kab. Merangin, Lembah Masurai, Semua Kel/Desa	DANA TRANSFER UMUM-DANA ALOKASI UMUM	-	3 - Tata Kelola Pemerintahan Peningkatan Sumber Daya Manusia Yang Berdaya Saing	-	9 Unit	35.000.000,00	KECAMATAN LEMBAH MASURAI
	7.01.01.2.09.0002	Penyediaan Jasa Pemeliharaan, Biaya Pemeliharaan, Pajak dan Perizinan Kendaraan Dinas Operasional atau Lapangan														
			Jumlah Kendaraan Dinas Operasional atau Lapangan yang Dipelihara dan dibayarkan Pajak dan Perizinannya	9 Unit			3 Unit	7.000.000,00	Kab. Merangin, Lembah Masurai, Semua Kel/Desa	DANA TRANSFER UMUM-DANA ALOKASI UMUM	-	3 - Tata Kelola Pemerintahan Peningkatan Sumber Daya Manusia Yang Berdaya Saing	-	3 Unit	10.000.000,00	KECAMATAN LEMBAH MASURAI
	7.01.01.2.09.0006	Pemeliharaan Peralatan dan Mesin Lainnya														

NO	KODE	URUSAN / BIDANG URUSAN / PROGRAM / KEGIATAN / SUB KEGIATAN	INDIKATOR PROGRAM / KEGIATAN / SUB KEGIATAN	TARGET AKHIR PERIODE RENSTRA OPD	REALISASI CAPAIAN RENJA OPD TAHUN 2023	PRAKIRAAN CAPAIAN TARGET RENJA OPD TAHUN 2024	CAPAIAN KINERJA DAN KERANGKA PENDANAAN						KELOMPOK SASARAN	PRAKIRAAN MAJU RENCANA TAHUN 2026		PERANGKAT DAERAH PENANGGUNG JAWAB
							TARGET 2025	PAGU INDIKATIF (Rp)	LOKASI	SUMBER DANA	PRIORITAS			TARGET	PAGU INDIKATIF (Rp)	
											NASIONAL	DAERAH				
1	2	3	4	5	6	7	8	9	10	11	12	13	14	15	16	17
			Jumlah Peralatan dan Mesin Lainnya yang Dipelihara	24 Unit			8 Unit	7.000.000,00	Kab. Merangin, Lembah Masurai, Semua Kel/Desa	DANA TRANSFER UMUM-DANA ALOKASI UMUM	-	3 - Tata Kelola Pemerintahan Peningkatan Sumber Daya Manusia Yang Berdaya Saing	-	10 Unit	10.000.000,00	KECAMATAN LEMBAH MASURAI
	7.01.01.2.09.0009	Pemeliharaan/Rehabilitasi Gedung Kantor dan Bangunan Lainnya														
			Jumlah Gedung Kantor dan Bangunan Lainnya yang Dipelihara/Direhabilitasi	3 Unit			1 Unit	18.000.000,00	Kab. Merangin, Lembah Masurai, Semua Kel/Desa	DANA TRANSFER UMUM-DANA ALOKASI UMUM	-	3 - Tata Kelola Pemerintahan Peningkatan Sumber Daya Manusia Yang Berdaya Saing	-	1 Unit	22.000.000,00	KECAMATAN LEMBAH MASURAI
2.	**7.01.02**	**PROGRAM PENYELENGGARAAN PEMERINTAHAN DAN PELAYANAN PUBLIK**	**-**	**-**			**-**	**112.000.000,00**						**-**	**122.000.000,00**	
	7.01.02.2.01	Koordinasi Penyelenggaraan Kegiatan Pemerintahan di Tingkat Kecamatan	-	100 %			-	102.000.000,00			-	3 - Tata Kelola Pemerintahan Peningkatan Sumber Daya Manusia Yang Berdaya Saing	-	100 %	107.000.000,00	KECAMATAN LEMBAH MASURAI
	7.01.02.2.01.0001	Koordinasi/Sinergi Perencanaan dan Pelaksanaan Kegiatan Pemerintahan dengan Perangkat Daerah dan Instansi Vertikal Terkait														
			Jumlah Laporan Koordinasi/Sinergi Perencanaan dan Pelaksanaan Kegiatan Pemerintahan dengan Perangkat Daerah dan Instansi Vertikal Terkait	3 Laporan			1 Laporan	12.000.000,00	Kab. Merangin, Lembah Masurai, Semua Kel/Desa	DANA TRANSFER UMUM-DANA ALOKASI UMUM	-	3 - Tata Kelola Pemerintahan Peningkatan Sumber Daya Manusia Yang Berdaya Saing	-	1 Laporan	15.000.000,00	KECAMATAN LEMBAH MASURAI
	7.01.02.2.01.0002	Peningkatan Efektifitas Kegiatan Pemerintahan di Tingkat Kecamatan														
			Jumlah Dokumen Peningkatan Efektifitas Kegiatan Pemerintahan di Tingkat Kecamatan	6 Dokumen			2 Dokumen	90.000.000,00	Kab. Merangin, Lembah Masurai, Semua Kel/Desa	DANA TRANSFER UMUM-DANA ALOKASI UMUM	-	3 - Tata Kelola Pemerintahan Peningkatan Sumber Daya Manusia Yang Berdaya Saing	-	2 Dokumen	92.000.000,00	KECAMATAN LEMBAH MASURAI

NO	KODE	URUSAN / BIDANG URUSAN / PROGRAM / KEGIATAN / SUB KEGIATAN	INDIKATOR PROGRAM / KEGIATAN / SUB KEGIATAN	TARGET AKHIR PERIODE RENSTRA OPD	REALISASI CAPAIAN RENJA OPD TAHUN 2023	PRAKIRAAN CAPAIAN TARGET RENJA OPD TAHUN 2024	CAPAIAN KINERJA DAN KERANGKA PENDANAAN						KELOMPOK SASARAN	PRAKIRAAN MAJU RENCANA TAHUN 2026		PERANGKAT DAERAH PENANGGUNG JAWAB
							TARGET 2025	PAGU INDIKATIF (Rp)	LOKASI	SUMBER DANA	PRIORITAS			TARGET	PAGU INDIKATIF (Rp)	
											NASIONAL	DAERAH				
1	2	3	4	5	6	7	8	9	10	11	12	13	14	15	16	17
	7.01.02.2.02	Penyelenggaraan Urusan Pemerintahan yang Tidak Dilaksanakan oleh Unit Kerja Perangkat Daerah yang Ada di Kecamatan	-	100 %			-	10.000.000,00			-	3 - Tata Kelola Pemerintahan Peningkatan Sumber Daya Manusia Yang Berdaya Saing	-	100 %	15.000.000,00	KECAMATAN LEMBAH MASURAI
	7.01.02.2.02.0003	Peningkatan Efektifitas Pelaksanaan Pelayanan kepada Masyarakat di Wilayah Kecamatan														
			Jumlah Laporan Peningkatan Efektifitas Pelaksanaan Pelayanan kepada Masyarakat di Wilayah Kecamatan	3 Laporan			1 Laporan	10.000.000,00	Kab. Merangin, Lembah Masurai, Semua Kel/Desa	DANA TRANSFER UMUM-DANA ALOKASI UMUM	-	3 - Tata Kelola Pemerintahan Peningkatan Sumber Daya Manusia Yang Berdaya Saing	-	1 Laporan	15.000.000,00	KECAMATAN LEMBAH MASURAI
3.	**7.01.03**	**PROGRAM PEMBERDAYAAN MASYARAKAT DESA DAN KELURAHAN**	**-**	**-**			**-**	**147.000.000,00**						**-**	**165.000.000,00**	
	7.01.03.2.01	Koordinasi Kegiatan Pemberdayaan Desa	-	100 %			-	92.000.000,00			-	3 - Tata Kelola Pemerintahan Peningkatan Sumber Daya Manusia Yang Berdaya Saing	-	100 %	100.000.000,00	KECAMATAN LEMBAH MASURAI
	7.01.03.2.01.0003	Peningkatan Efektifitas Kegiatan Pemberdayaan Masyarakat di Wilayah Kecamatan														
			Jumlah Laporan Peningkatan Efektivitas Kegiatan Pemberdayaan Masyarakat di Wilayah Kecamatan	6 Laporan			2 Laporan	92.000.000,00	Kab. Merangin, Lembah Masurai, Semua Kel/Desa	DANA TRANSFER UMUM-DANA ALOKASI UMUM	-	3 - Tata Kelola Pemerintahan Peningkatan Sumber Daya Manusia Yang Berdaya Saing	-	2 Laporan	100.000.000,00	KECAMATAN LEMBAH MASURAI
	7.01.03.2.03	Pemberdayaan Lembaga Kemasyarakatan Tingkat Kecamatan	-	100 %			-	55.000.000,00			-	3 - Tata Kelola Pemerintahan Peningkatan Sumber Daya Manusia Yang Berdaya Saing	-	100 %	65.000.000,00	KECAMATAN LEMBAH MASURAI
	7.01.03.2.03.0001	Penyelenggaraan Lembaga Kemasyarakatan														

NO	KODE	URUSAN / BIDANG URUSAN / PROGRAM / KEGIATAN / SUB KEGIATAN	INDIKATOR PROGRAM / KEGIATAN / SUB KEGIATAN	TARGET AKHIR PERIODE RENSTRA OPD	REALISASI CAPAIAN RENJA OPD TAHUN 2023	PRAKIRAAN CAPAIAN TARGET RENJA OPD TAHUN 2024	CAPAIAN KINERJA DAN KERANGKA PENDANAAN						KELOMPOK SASARAN	PRAKIRAAN MAJU RENCANA TAHUN 2026		PERANGKAT DAERAH PENANGGUNG JAWAB
							TARGET 2025	PAGU INDIKATIF (Rp)	LOKASI	SUMBER DANA	PRIORITAS			TARGET	PAGU INDIKATIF (Rp)	
											NASIONAL	DAERAH				
1	2	3	4	5	6	7	8	9	10	11	12	13	14	15	16	17
			Jumlah Lembaga Kemasyarakatan yang Diselenggarakan	6 Lembaga Kemasyarakatan			2 Lembaga Kemasyarakatan	55.000.000,00	Kab. Merangin, Lembah Masurai, Semua Kel/Desa	DANA TRANSFER UMUM-DANA ALOKASI UMUM	-	3 - Tata Kelola Pemerintahan Peningkatan Sumber Daya Manusia Yang Berdaya Saing	-	2 Lembaga Kemasyarakatan	65.000.000,00	KECAMATAN LEMBAH MASURAI
4.	**7.01.04**	**PROGRAM KOORDINASI KETENTRAMAN DAN KETERTIBAN UMUM**	**-**	**-**			**-**	**13.000.000,00**						**-**	**18.000.000,00**	
	7.01.04.2.01	Koordinasi Upaya Penyelenggaraan Ketenteraman dan Ketertiban Umum	-	100 %			-	13.000.000,00			-	3 - Tata Kelola Pemerintahan Peningkatan Sumber Daya Manusia Yang Berdaya Saing	-	100 %	18.000.000,00	KECAMATAN LEMBAH MASURAI
	7.01.04.2.01.0001	Sinergitas dengan Kepolisian Negara Republik Indonesia, Tentara Nasional Indonesia dan Instansi Vertikal di Wilayah Kecamatan														
			Jumlah Laporan Hasil Sinergitas dengan Kepolisian Negara Republik Indonesia, Tentara Nasional Indonesia dan Instansi Vertikal di Wilayah Kecamatan	3 Laporan			1 Laporan	13.000.000,00	Kab. Merangin, Lembah Masurai, Semua Kel/Desa	DANA TRANSFER UMUM-DANA ALOKASI UMUM	-	3 - Tata Kelola Pemerintahan Peningkatan Sumber Daya Manusia Yang Berdaya Saing	-	1 Laporan	18.000.000,00	KECAMATAN LEMBAH MASURAI
5.	**7.01.06**	**PROGRAM PEMBINAAN DAN PENGAWASAN PEMERINTAHAN DESA**	**-**	**-**			**-**	**25.000.000,00**						**-**	**28.000.000,00**	
	7.01.06.2.01	Fasilitasi, Rekomendasi dan Koordinasi Pembinaan dan Pengawasan Pemerintahan Desa	-	100 %			-	25.000.000,00			-	3 - Tata Kelola Pemerintahan Peningkatan Sumber Daya Manusia Yang Berdaya Saing	-	100 %	28.000.000,00	KECAMATAN LEMBAH MASURAI
	7.01.06.2.01.0002	Fasilitasi Administrasi Tata Pemerintahan Desa														
			Jumlah Dokumen yang Difasilitasi dalam rangka Administrasi Tata Pemerintahan Desa	6 Dokumen			2 Dokumen	15.000.000,00	Kab. Merangin, Lembah Masurai, Semua Kel/Desa	DANA TRANSFER UMUM-DANA ALOKASI UMUM	-	3 - Tata Kelola Pemerintahan Peningkatan Sumber Daya Manusia Yang Berdaya Saing	-	2 Dokumen	16.000.000,00	KECAMATAN LEMBAH MASURAI

NO	KODE	URUSAN / BIDANG URUSAN / PROGRAM / KEGIATAN / SUB KEGIATAN	INDIKATOR PROGRAM / KEGIATAN / SUB KEGIATAN	TARGET AKHIR PERIODE RENSTRA OPD	REALISASI CAPAIAN RENJA OPD TAHUN 2023	PRAKIRAAN CAPAIAN TARGET RENJA OPD TAHUN 2024	CAPAIAN KINERJA DAN KERANGKA PENDANAAN						KELOMPOK SASARAN	PRAKIRAAN MAJU RENCANA TAHUN 2026		PERANGKAT DAERAH PENANGGUNG JAWAB
							TARGET 2025	PAGU INDIKATIF (Rp)	LOKASI	SUMBER DANA	PRIORITAS			TARGET	PAGU INDIKATIF (Rp)	
											NASIONAL	DAERAH				
1	2	3	4	5	6	7	8	9	10	11	12	13	14	15	16	17
	7.01.06.2.01.0003	Fasilitasi Pengelolaan Keuangan Desa dan Pendayagunaan Aset Desa														
			Jumlah Dokumen yang Difasilitasi dalam rangka Pengelolaan Keuangan Desa dan Pendayagunaan Aset Desa	3 Dokumen			1 Dokumen	10.000.000,00	Kab. Merangin, Lembah Masurai, Semua Kel/Desa	DANA TRANSFER UMUM-DANA ALOKASI UMUM	-	3 - Tata Kelola Pemerintahan Peningkatan Sumber Daya Manusia Yang Berdaya Saing	-	1 Dokumen	12.000.000,00	KECAMATAN LEMBAH MASURAI
	J U M L A H							**2.492.700.000,00**							**2.652.400.000,00**	

PENETAPAN RENCANA KERJA ORGANISASI PERANGKAT DAERAH (RENJA OPD)
KECAMATAN NALO TANTAN -
TAHUN 2025

NO	KODE	URUSAN / BIDANG URUSAN / PROGRAM / KEGIATAN / SUB KEGIATAN	INDIKATOR PROGRAM / KEGIATAN / SUB KEGIATAN	TARGET AKHIR PERIODE RENSTRA OPD	REALISASI CAPAIAN RENJA OPD TAHUN 2023	PRAKIRAAN CAPAIAN TARGET RENJA OPD TAHUN 2024	CAPAIAN KINERJA DAN KERANGKA PENDANAAN						KELOMPOK SASARAN	PRAKIRAAN MAJU RENCANA TAHUN 2026		PERANGKAT DAERAH PENANGGUNG JAWAB
							TARGET 2025	PAGU INDIKATIF (Rp)	LOKASI	SUMBER DANA	PRIORITAS			TARGET	PAGU INDIKATIF (Rp)	
											NASIONAL	DAERAH				
1	2	3	4	5	6	7	8	9	10	11	12	13	14	15	16	17
		KECAMATAN NALO TANTAN						**2.435.700.000,00**							**2.514.800.000,00**	
	6	**UNSUR PENGAWASAN URUSAN PEMERINTAHAN**						**25.000.000,00**							**30.000.000,00**	
	6.01	**INSPEKTORAT DAERAH**						**25.000.000,00**							**30.000.000,00**	
1.	**6.01.01**	**PROGRAM PENUNJANG URUSAN PEMERINTAHAN DAERAH KABUPATEN/KOTA**	**-**	**-**			**-**	**25.000.000,00**						**-**	**30.000.000,00**	
	6.01.01.2.05	Administrasi Kepegawaian Perangkat Daerah	-	100 %			-	25.000.000,00			-	3 - Tata Kelola Pemerintahan Peningkatan Sumber Daya Manusia Yang Berdaya Saing	-	100 %	30.000.000,00	KECAMATAN NALO TANTAN
	6.01.01.2.05.0002	Pengadaan Pakaian Dinas beserta Atribut Kelengkapannya														
			Jumlah Paket Pakaian Dinas beserta Atribut Kelengkapan	1 Paket			1 Paket	25.000.000,00	Kab. Merangin, Nalo Tatan, Semua Kel/Desa	DANA TRANSFER UMUM-DANA ALOKASI UMUM	-	3 - Tata Kelola Pemerintahan Peningkatan Sumber Daya Manusia Yang Berdaya Saing	-	1 Paket	30.000.000,00	KECAMATAN NALO TANTAN
	7	**UNSUR KEWILAYAHAN**						**2.410.700.000,00**							**2.484.800.000,00**	
	7.01	**KECAMATAN**						**2.410.700.000,00**							**2.484.800.000,00**	
	7.01.01.2.01	Perencanaan, Penganggaran, dan Evaluasi Kinerja Perangkat Daerah	-	100 %			-	9.850.000,00			-	3 - Tata Kelola Pemerintahan Peningkatan Sumber Daya Manusia Yang Berdaya Saing	-	100 %	11.500.000,00	KECAMATAN NALO TANTAN
	7.01.01.2.01.0001	Penyusunan Dokumen Perencanaan Perangkat Daerah														
			Jumlah Dokumen Perencanaan Perangkat Daerah	9 Dokumen			1 Dokumen	1.500.000,00	Kab. Merangin, Nalo Tatan, Semua Kel/Desa	DANA TRANSFER UMUM-DANA ALOKASI UMUM	-	3 - Tata Kelola Pemerintahan Peningkatan Sumber Daya Manusia Yang Berdaya Saing	-	3 Dokumen	1.800.000,00	KECAMATAN NALO TANTAN

NO	KODE	URUSAN / BIDANG URUSAN / PROGRAM / KEGIATAN / SUB KEGIATAN	INDIKATOR PROGRAM / KEGIATAN / SUB KEGIATAN	TARGET AKHIR PERIODE RENSTRA OPD	REALISASI CAPAIAN RENJA OPD TAHUN 2023	PRAKIRAAN CAPAIAN TARGET RENJA OPD TAHUN 2024	CAPAIAN KINERJA DAN KERANGKA PENDANAAN						KELOMPOK SASARAN	PRAKIRAAN MAJU RENCANA TAHUN 2026		PERANGKAT DAERAH PENANGGUNG JAWAB
							TARGET 2025	PAGU INDIKATIF (Rp)	LOKASI	SUMBER DANA	PRIORITAS			TARGET	PAGU INDIKATIF (Rp)	
											NASIONAL	DAERAH				
1	2	3	4	5	6	7	8	9	10	11	12	13	14	15	16	17
	7.01.01.2.01.0002	Koordinasi dan Penyusunan Dokumen RKA-SKPD														
			Jumlah Dokumen RKA-SKPD dan Laporan Hasil Koordinasi Penyusunan Dokumen RKA-SKPD	3 Dokumen			1 Dokumen	1.600.000,00	Kab. Merangin, Nalo Tatan, Semua Kel/Desa	DANA TRANSFER UMUM-DANA ALOKASI UMUM	-	3 - Tata Kelola Pemerintahan Peningkatan Sumber Daya Manusia Yang Berdaya Saing	-	1 Dokumen	1.800.000,00	KECAMATAN NALO TANTAN
	7.01.01.2.01.0003	Koordinasi dan Penyusunan Dokumen Perubahan RKA-SKPD														
			Jumlah Dokumen Perubahan RKA-SKPD dan Laporan Hasil Koordinasi Penyusunan Dokumen Perubahan RKA-SKPD	3 Dokumen			1 Dokumen	1.600.000,00	Kab. Merangin, Nalo Tatan, Semua Kel/Desa	DANA TRANSFER UMUM-DANA ALOKASI UMUM	-	3 - Tata Kelola Pemerintahan Peningkatan Sumber Daya Manusia Yang Berdaya Saing	-	1 Dokumen	1.900.000,00	KECAMATAN NALO TANTAN
	7.01.01.2.01.0004	Koordinasi dan Penyusunan DPA-SKPD														
			Jumlah Dokumen DPA-SKPD dan Laporan Hasil Koordinasi Penyusunan Dokumen DPA-SKPD	3 Dokumen			1 Dokumen	1.250.000,00	Kab. Merangin, Nalo Tatan, Semua Kel/Desa	DANA TRANSFER UMUM-DANA ALOKASI UMUM	-	3 - Tata Kelola Pemerintahan Peningkatan Sumber Daya Manusia Yang Berdaya Saing	-	1 Dokumen	1.500.000,00	KECAMATAN NALO TANTAN
	7.01.01.2.01.0005	Koordinasi dan Penyusunan Perubahan DPA- SKPD														
			Jumlah Dokumen Perubahan DPA-SKPD dan Laporan Hasil Koordinasi Penyusunan Dokumen Perubahan DPA-SKPD	3 Dokumen			1 Dokumen	1.200.000,00	Kab. Merangin, Nalo Tatan, Semua Kel/Desa	DANA TRANSFER UMUM-DANA ALOKASI UMUM	-	3 - Tata Kelola Pemerintahan Peningkatan Sumber Daya Manusia Yang Berdaya Saing	-	1 Dokumen	1.400.000,00	KECAMATAN NALO TANTAN
	7.01.01.2.01.0006	Koordinasi dan Penyusunan Laporan Capaian Kinerja dan Ikhtisar Realisasi Kinerja SKPD														
			Jumlah Laporan Capaian Kinerja dan Ikhtisar Realisasi Kinerja SKPD dan Laporan Hasil Koordinasi Penyusunan Laporan Capaian Kinerja dan Ikhtisar Realisasi Kinerja SKPD	18 Laporan			1 Laporan	1.100.000,00	Kab. Merangin, Nalo Tatan, Semua Kel/Desa	DANA TRANSFER UMUM-DANA ALOKASI UMUM	-	3 - Tata Kelola Pemerintahan Peningkatan Sumber Daya Manusia Yang Berdaya Saing	-	6 Laporan	1.300.000,00	KECAMATAN NALO TANTAN
	7.01.01.2.01.0007	Evaluasi Kinerja Perangkat Daerah														

NO	KODE	URUSAN / BIDANG URUSAN / PROGRAM / KEGIATAN / SUB KEGIATAN	INDIKATOR PROGRAM / KEGIATAN / SUB KEGIATAN	TARGET AKHIR PERIODE RENSTRA OPD	REALISASI CAPAIAN RENJA OPD TAHUN 2023	PRAKIRAAN CAPAIAN TARGET RENJA OPD TAHUN 2024	CAPAIAN KINERJA DAN KERANGKA PENDANAAN						KELOMPOK SASARAN	PRAKIRAAN MAJU RENCANA TAHUN 2026		PERANGKAT DAERAH PENANGGUNG JAWAB
							TARGET 2025	PAGU INDIKATIF (Rp)	LOKASI	SUMBER DANA	PRIORITAS			TARGET	PAGU INDIKATIF (Rp)	
											NASIONAL	DAERAH				
1	2	3	4	5	6	7	8	9	10	11	12	13	14	15	16	17
			Jumlah Laporan Evaluasi Kinerja Perangkat Daerah	6 Laporan			1 Laporan	1.600.000,00	Kab. Merangin, Nalo Tatan, Semua Kel/Desa	DANA TRANSFER UMUM-DANA ALOKASI UMUM	-	3 - Tata Kelola Pemerintahan Peningkatan Sumber Daya Manusia Yang Berdaya Saing	-	2 Laporan	1.800.000,00	KECAMATAN NALO TANTAN
	7.01.01.2.02	Administrasi Keuangan Perangkat Daerah	-	100 %			-	1.523.350.000,00			-	3 - Tata Kelola Pemerintahan Peningkatan Sumber Daya Manusia Yang Berdaya Saing	-	100 %	1.576.300.000,00	KECAMATAN NALO TANTAN
	7.01.01.2.02.0001	Penyediaan Gaji dan Tunjangan ASN														
			Jumlah Orang yang Menerima Gaji dan Tunjangan ASN	12 Orang/bulan			14/14 Orang/bulan	1.425.400.000,00	Kab. Merangin, Nalo Tatan, Semua Kel/Desa	DANA TRANSFER UMUM-DANA ALOKASI UMUM	-	3 - Tata Kelola Pemerintahan Peningkatan Sumber Daya Manusia Yang Berdaya Saing	-	12 Orang/bulan	1.475.000.000,00	KECAMATAN NALO TANTAN
	7.01.01.2.02.0003	Pelaksanaan Penatausahaan dan Pengujian/Verifikasi Keuangan SKPD														
			Jumlah Dokumen Penatausahaan dan Pengujian/Verifikasi Keuangan SKPD	1 Dokumen			1 Dokumen	95.000.000,00	Kab. Merangin, Nalo Tatan, Semua Kel/Desa	DANA TRANSFER UMUM-DANA ALOKASI UMUM	-	3 - Tata Kelola Pemerintahan Peningkatan Sumber Daya Manusia Yang Berdaya Saing	-	1 Dokumen	98.000.000,00	KECAMATAN NALO TANTAN
	7.01.01.2.02.0005	Koordinasi dan Penyusunan Laporan Keuangan Akhir Tahun SKPD														
			Jumlah Laporan Keuangan Akhir Tahun SKPD dan Laporan Hasil Koordinasi Penyusunan Laporan Keuangan Akhir Tahun SKPD	3 Laporan			1 Laporan	1.350.000,00	Kab. Merangin, Nalo Tatan, Semua Kel/Desa	DANA TRANSFER UMUM-DANA ALOKASI UMUM	-	3 - Tata Kelola Pemerintahan Peningkatan Sumber Daya Manusia Yang Berdaya Saing	-	1 Laporan	1.500.000,00	KECAMATAN NALO TANTAN
	7.01.01.2.02.0007	Koordinasi dan Penyusunan Laporan Keuangan Bulanan/ Triwulanan/ Semesteran SKPD														

NO	KODE	URUSAN / BIDANG URUSAN / PROGRAM / KEGIATAN / SUB KEGIATAN	INDIKATOR PROGRAM / KEGIATAN / SUB KEGIATAN	TARGET AKHIR PERIODE RENSTRA OPD	REALISASI CAPAIAN RENJA OPD TAHUN 2023	PRAKIRAAN CAPAIAN TARGET RENJA OPD TAHUN 2024	CAPAIAN KINERJA DAN KERANGKA PENDANAAN						KELOMPOK SASARAN	PRAKIRAAN MAJU RENCANA TAHUN 2026		PERANGKAT DAERAH PENANGGUNG JAWAB
							TARGET 2025	PAGU INDIKATIF (Rp)	LOKASI	SUMBER DANA	PRIORITAS			TARGET	PAGU INDIKATIF (Rp)	
											NASIONAL	DAERAH				
1	2	3	4	5	6	7	8	9	10	11	12	13	14	15	16	17
			Jumlah Laporan Keuangan Bulanan/ Triwulanan/ Semesteran SKPD dan Laporan Koordinasi Penyusunan Laporan Keuangan Bulanan/Triwulanan/Semesteran SKPD	54 Laporan			4 Laporan	1.600.000,00	Kab. Merangin, Semua Kecamatan, Semua Kel/Desa	DANA TRANSFER UMUM-DANA ALOKASI UMUM	-	3 - Tata Kelola Pemerintahan Peningkatan Sumber Daya Manusia Yang Berdaya Saing	-	18 Laporan	1.800.000,00	KECAMATAN NALO TANTAN
	7.01.01.2.03	Administrasi Barang Milik Daerah pada Perangkat Daerah	-	12 Laporan			-	9.400.000,00			-	3 - Tata Kelola Pemerintahan Peningkatan Sumber Daya Manusia Yang Berdaya Saing	-	4 Laporan	4.000.000,00	KECAMATAN NALO TANTAN
	7.01.01.2.03.0006	Penatausahaan Barang Milik Daerah pada SKPD														
			Jumlah Laporan Penatausahaan Barang Milik Daerah pada SKPD	12 Laporan			1 Laporan	9.400.000,00	Kab. Merangin, Nalo Tatan, Semua Kel/Desa	DANA TRANSFER UMUM-DANA ALOKASI UMUM	-	3 - Tata Kelola Pemerintahan Peningkatan Sumber Daya Manusia Yang Berdaya Saing	-	4 Laporan	4.000.000,00	KECAMATAN NALO TANTAN
	7.01.01.2.05	Administrasi Kepegawaian Perangkat Daerah	-	100 %			-	40.000.000,00			-	3 - Tata Kelola Pemerintahan Peningkatan Sumber Daya Manusia Yang Berdaya Saing	-	100 %	50.000.000,00	KECAMATAN NALO TANTAN
	7.01.01.2.05.0011	Bimbingan Teknis Implementasi Peraturan Perundang-Undangan														
			Jumlah Orang yang Mengikuti Bimbingan Teknis Implementasi Peraturan Perundang-Undangan	21 Orang			4 Orang	40.000.000,00	Kab. Merangin, Nalo Tatan, Semua Kel/Desa	DANA TRANSFER UMUM-DANA ALOKASI UMUM	-	3 - Tata Kelola Pemerintahan Peningkatan Sumber Daya Manusia Yang Berdaya Saing	-	5 Orang	50.000.000,00	KECAMATAN NALO TANTAN

NO	KODE	URUSAN / BIDANG URUSAN / PROGRAM / KEGIATAN / SUB KEGIATAN	INDIKATOR PROGRAM / KEGIATAN / SUB KEGIATAN	TARGET AKHIR PERIODE RENSTRA OPD	REALISASI CAPAIAN RENJA OPD TAHUN 2023	PRAKIRAAN CAPAIAN TARGET RENJA OPD TAHUN 2024	CAPAIAN KINERJA DAN KERANGKA PENDANAAN						KELOMPOK SASARAN	PRAKIRAAN MAJU RENCANA TAHUN 2026		PERANGKAT DAERAH PENANGGUNG JAWAB
							TARGET 2025	PAGU INDIKATIF (Rp)	LOKASI	SUMBER DANA	PRIORITAS			TARGET	PAGU INDIKATIF (Rp)	
											NASIONAL	DAERAH				
1	2	3	4	5	6	7	8	9	10	11	12	13	14	15	16	17
	7.01.01.2.06	Administrasi Umum Perangkat Daerah	-	100 %			-	184.600.000,00			-	3 - Tata Kelola Pemerintahan Peningkatan Sumber Daya Manusia Yang Berdaya Saing	-	100 %	187.000.000,00	KECAMATAN NALO TANTAN
	7.01.01.2.06.0001	Penyediaan Komponen Instalasi Listrik/Penerangan Bangunan Kantor														
			Jumlah Paket Komponen Instalasi Listrik/Penerangan Bangunan Kantor yang Disediakan	3 Paket			2 Paket	18.000.000,00	Kab. Merangin, Nalo Tatan, Semua Kel/Desa	DANA TRANSFER UMUM-DANA ALOKASI UMUM	-	3 - Tata Kelola Pemerintahan Peningkatan Sumber Daya Manusia Yang Berdaya Saing	-	3 Paket	20.000.000,00	KECAMATAN NALO TANTAN
	7.01.01.2.06.0004	Penyediaan Bahan Logistik Kantor														
			Jumlah Paket Bahan Logistik Kantor yang Disediakan	9 Paket			5 Paket	34.000.000,00	Kab. Merangin, Nalo Tatan, Semua Kel/Desa	DANA TRANSFER UMUM-DANA ALOKASI UMUM	-	3 - Tata Kelola Pemerintahan Peningkatan Sumber Daya Manusia Yang Berdaya Saing	-	3 Paket	28.000.000,00	KECAMATAN NALO TANTAN
	7.01.01.2.06.0005	Penyediaan Barang Cetakan dan Penggandaan														
			Jumlah Paket Barang Cetakan dan Penggandaan yang Disediakan	10 Paket			2 Paket	4.000.000,00	Kab. Merangin, Nalo Tatan, Semua Kel/Desa	DANA TRANSFER UMUM-DANA ALOKASI UMUM	-	3 - Tata Kelola Pemerintahan Peningkatan Sumber Daya Manusia Yang Berdaya Saing	-	3 Paket	5.000.000,00	KECAMATAN NALO TANTAN
	7.01.01.2.06.0006	Penyediaan Bahan Bacaan dan Peraturan Perundang-undangan														
			Jumlah Dokumen Bahan Bacaan dan Peraturan Perundang-Undangan yang Disediakan				1 Dokumen	3.600.000,00	Kab. Merangin, Nalo Tatan, Semua Kel/Desa	DANA TRANSFER UMUM-DANA ALOKASI UMUM	-	3 - Tata Kelola Pemerintahan Peningkatan Sumber Daya Manusia Yang Berdaya Saing	-		4.000.000,00	KECAMATAN NALO TANTAN
	7.01.01.2.06.0009	Penyelenggaraan Rapat Koordinasi dan Konsultasi SKPD														

NO	KODE	URUSAN / BIDANG URUSAN / PROGRAM / KEGIATAN / SUB KEGIATAN	INDIKATOR PROGRAM / KEGIATAN / SUB KEGIATAN	TARGET AKHIR PERIODE RENSTRA OPD	REALISASI CAPAIAN RENJA OPD TAHUN 2023	PRAKIRAAN CAPAIAN TARGET RENJA OPD TAHUN 2024	CAPAIAN KINERJA DAN KERANGKA PENDANAAN						KELOMPOK SASARAN	PRAKIRAAN MAJU RENCANA TAHUN 2026		PERANGKAT DAERAH PENANGGUNG JAWAB
							TARGET 2025	PAGU INDIKATIF (Rp)	LOKASI	SUMBER DANA	PRIORITAS			TARGET	PAGU INDIKATIF (Rp)	
											NASIONAL	DAERAH				
1	2	3	4	5	6	7	8	9	10	11	12	13	14	15	16	17
			Jumlah Laporan Penyelenggaraan Rapat Koordinasi dan Konsultasi SKPD	1 Laporan			1 Laporan	125.000.000,00	Kab. Merangin, Nalo Tatan, Semua Kel/Desa	DANA TRANSFER UMUM-DANA ALOKASI UMUM	-	3 - Tata Kelola Pemerintahan Peningkatan Sumber Daya Manusia Yang Berdaya Saing	-	1 Laporan	130.000.000,00	KECAMATAN NALO TANTAN
	7.01.01.2.07	Pengadaan Barang Milik Daerah Penunjang Urusan Pemerintah Daerah	-	100 %			-	145.000.000,00			-	3 - Tata Kelola Pemerintahan Peningkatan Sumber Daya Manusia Yang Berdaya Saing	-	100 %	115.000.000,00	KECAMATAN NALO TANTAN
	7.01.01.2.07.0001	Pengadaan Kendaraan Perorangan Dinas atau Kendaraan Dinas Jabatan														
			Jumlah Unit Kendaraan Perorangan Dinas atau Kendaraan Dinas Jabatan yang Disediakan	3 Unit			2 Unit	60.000.000,00	Kab. Merangin, Semua Kecamatan, Semua Kel/Desa	DANA TRANSFER UMUM-DANA ALOKASI UMUM	-	3 - Tata Kelola Pemerintahan Peningkatan Sumber Daya Manusia Yang Berdaya Saing	-	1 Unit	50.000.000,00	KECAMATAN NALO TANTAN
	7.01.01.2.07.0005	Pengadaan Mebel														
			Jumlah Paket Mebel yang Disediakan	9 Unit			5 Unit	25.000.000,00	Kab. Merangin, Semua Kecamatan, Semua Kel/Desa	DANA TRANSFER UMUM-DANA ALOKASI UMUM	-	3 - Tata Kelola Pemerintahan Peningkatan Sumber Daya Manusia Yang Berdaya Saing	-	3 Unit	25.000.000,00	KECAMATAN NALO TANTAN
	7.01.01.2.07.0006	Pengadaan Peralatan dan Mesin Lainnya														
			Jumlah Unit Peralatan dan Mesin Lainnya yang Disediakan	8 Unit			5 Unit	60.000.000,00	Kab. Merangin, Nalo Tatan, Semua Kel/Desa	DANA TRANSFER UMUM-DANA ALOKASI UMUM	-	3 - Tata Kelola Pemerintahan Peningkatan Sumber Daya Manusia Yang Berdaya Saing	-	3 Unit	40.000.000,00	KECAMATAN NALO TANTAN

NO	KODE	URUSAN / BIDANG URUSAN / PROGRAM / KEGIATAN / SUB KEGIATAN	INDIKATOR PROGRAM / KEGIATAN / SUB KEGIATAN	TARGET AKHIR PERIODE RENSTRA OPD	REALISASI CAPAIAN RENJA OPD TAHUN 2023	PRAKIRAAN CAPAIAN TARGET RENJA OPD TAHUN 2024	CAPAIAN KINERJA DAN KERANGKA PENDANAAN						KELOMPOK SASARAN	PRAKIRAAN MAJU RENCANA TAHUN 2026		PERANGKAT DAERAH PENANGGUNG JAWAB
							TARGET 2025	PAGU INDIKATIF (Rp)	LOKASI	SUMBER DANA	PRIORITAS			TARGET	PAGU INDIKATIF (Rp)	
											NASIONAL	DAERAH				
1	2	3	4	5	6	7	8	9	10	11	12	13	14	15	16	17
	7.01.01.2.08	Penyediaan Jasa Penunjang Urusan Pemerintahan Daerah	-	100 %			-	145.000.000,00			-	3 - Tata Kelola Pemerintahan Peningkatan Sumber Daya Manusia Yang Berdaya Saing	-	100 %	155.000.000,00	KECAMATAN NALO TANTAN
	7.01.01.2.08.0002	Penyediaan Jasa Komunikasi, Sumber Daya Air dan Listrik														
			Jumlah Laporan Penyediaan Jasa Komunikasi, Sumber Daya Air dan Listrik yang Disediakan	144 Laporan			1 Laporan	25.000.000,00	Kab. Merangin, Semua Kecamatan, Semua Kel/Desa	DANA TRANSFER UMUM-DANA ALOKASI UMUM	-	3 - Tata Kelola Pemerintahan Peningkatan Sumber Daya Manusia Yang Berdaya Saing	-	48 Laporan	30.000.000,00	KECAMATAN NALO TANTAN
	7.01.01.2.08.0004	Penyediaan Jasa Pelayanan Umum Kantor														
			Jumlah Laporan Penyediaan Jasa Pelayanan Umum Kantor yang Disediakan	1 Laporan			1 Laporan	120.000.000,00	Kab. Merangin, Semua Kecamatan, Semua Kel/Desa	DANA TRANSFER UMUM-DANA ALOKASI UMUM	-	3 - Tata Kelola Pemerintahan Peningkatan Sumber Daya Manusia Yang Berdaya Saing	-	1 Laporan	125.000.000,00	KECAMATAN NALO TANTAN
	7.01.01.2.09	Pemeliharaan Barang Milik Daerah Penunjang Urusan Pemerintahan Daerah	-	98 %			-	159.000.000,00			-	3 - Tata Kelola Pemerintahan Peningkatan Sumber Daya Manusia Yang Berdaya Saing	-	98 %	160.000.000,00	KECAMATAN NALO TANTAN
	7.01.01.2.09.0001	Penyediaan Jasa Pemeliharaan, Biaya Pemeliharaan, dan Pajak Kendaraan Perorangan Dinas atau Kendaraan Dinas Jabatan														
			Jumlah Kendaraan Perorangan Dinas atau Kendaraan Dinas Jabatan yang Dipelihara dan dibayarkan Pajaknya	25 Unit			6 Unit	75.000.000,00	Kab. Merangin, Semua Kecamatan, Semua Kel/Desa	DANA TRANSFER UMUM-DANA ALOKASI UMUM	-	3 - Tata Kelola Pemerintahan Peningkatan Sumber Daya Manusia Yang Berdaya Saing	-	9 Unit	80.000.000,00	KECAMATAN NALO TANTAN
	7.01.01.2.09.0002	Penyediaan Jasa Pemeliharaan, Biaya Pemeliharaan, Pajak dan Perizinan Kendaraan Dinas Operasional atau Lapangan														

NO	KODE	URUSAN / BIDANG URUSAN / PROGRAM / KEGIATAN / SUB KEGIATAN	INDIKATOR PROGRAM / KEGIATAN / SUB KEGIATAN	TARGET AKHIR PERIODE RENSTRA OPD	REALISASI CAPAIAN RENJA OPD TAHUN 2023	PRAKIRAAN CAPAIAN TARGET RENJA OPD TAHUN 2024	CAPAIAN KINERJA DAN KERANGKA PENDANAAN						KELOMPOK SASARAN	PRAKIRAAN MAJU RENCANA TAHUN 2026		PERANGKAT DAERAH PENANGGUNG JAWAB
							TARGET 2025	PAGU INDIKATIF (Rp)	LOKASI	SUMBER DANA	PRIORITAS			TARGET	PAGU INDIKATIF (Rp)	
											NASIONAL	DAERAH				
1	2	3	4	5	6	7	8	9	10	11	12	13	14	15	16	17
			Jumlah Kendaraan Dinas Operasional atau Lapangan yang Dipelihara dan dibayarkan Pajak dan Perizinannya	6 Unit			2 Unit	4.000.000,00	Kab. Merangin, Nalo Tatan, Semua Kel/Desa	DANA TRANSFER UMUM-DANA ALOKASI UMUM	-	3 - Tata Kelola Pemerintahan Peningkatan Sumber Daya Manusia Yang Berdaya Saing	-	6 Unit	5.000.000,00	KECAMATAN NALO TANTAN
	7.01.01.2.09.0006	Pemeliharaan Peralatan dan Mesin Lainnya														
			Jumlah Peralatan dan Mesin Lainnya yang Dipelihara	24 Unit			10 Unit	20.000.000,00	Kab. Merangin, Semua Kecamatan, Semua Kel/Desa	DANA TRANSFER UMUM-DANA ALOKASI UMUM	-	3 - Tata Kelola Pemerintahan Peningkatan Sumber Daya Manusia Yang Berdaya Saing	-	10 Unit	25.000.000,00	KECAMATAN NALO TANTAN
	7.01.01.2.09.0010	Pemeliharaan/Rehabilitasi Sarana dan Prasarana Gedung Kantor atau Bangunan Lainnya														
			Jumlah Sarana dan Prasarana Gedung Kantor atau Bangunan Lainnya yang Dipelihara/Direhabilitasi				1 Unit	60.000.000,00	Kab. Merangin, Nalo Tatan, Semua Kel/Desa	DANA TRANSFER UMUM-DANA ALOKASI UMUM	-	3 - Tata Kelola Pemerintahan Peningkatan Sumber Daya Manusia Yang Berdaya Saing	-		50.000.000,00	KECAMATAN NALO TANTAN
1.	**7.01.02**	**PROGRAM PENYELENGGARAAN PEMERINTAHAN DAN PELAYANAN PUBLIK**	**-**	**-**			**-**	**43.500.000,00**						**-**	**53.000.000,00**	
	7.01.02.2.01	Koordinasi Penyelenggaraan Kegiatan Pemerintahan di Tingkat Kecamatan	-	100 %			-	28.500.000,00			-	3 - Tata Kelola Pemerintahan Peningkatan Sumber Daya Manusia Yang Berdaya Saing	-	100 %	35.000.000,00	KECAMATAN NALO TANTAN
	7.01.02.2.01.0001	Koordinasi/Sinergi Perencanaan dan Pelaksanaan Kegiatan Pemerintahan dengan Perangkat Daerah dan Instansi Vertikal Terkait														
			Jumlah Laporan Koordinasi/Sinergi Perencanaan dan Pelaksanaan Kegiatan Pemerintahan dengan Perangkat Daerah dan Instansi Vertikal Terkait	1 Laporan			1 Laporan	10.500.000,00	Kab. Merangin, Nalo Tatan, Semua Kel/Desa	DANA TRANSFER UMUM-DANA ALOKASI UMUM	-	3 - Tata Kelola Pemerintahan Peningkatan Sumber Daya Manusia Yang Berdaya Saing	-	1 Laporan	15.000.000,00	KECAMATAN NALO TANTAN

NO	KODE	URUSAN / BIDANG URUSAN / PROGRAM / KEGIATAN / SUB KEGIATAN	INDIKATOR PROGRAM / KEGIATAN / SUB KEGIATAN	TARGET AKHIR PERIODE RENSTRA OPD	REALISASI CAPAIAN RENJA OPD TAHUN 2023	PRAKIRAAN CAPAIAN TARGET RENJA OPD TAHUN 2024	CAPAIAN KINERJA DAN KERANGKA PENDANAAN						KELOMPOK SASARAN	PRAKIRAAN MAJU RENCANA TAHUN 2026		PERANGKAT DAERAH PENANGGUNG JAWAB
							TARGET 2025	PAGU INDIKATIF (Rp)	LOKASI	SUMBER DANA	PRIORITAS			TARGET	PAGU INDIKATIF (Rp)	
											NASIONAL	DAERAH				
1	2	3	4	5	6	7	8	9	10	11	12	13	14	15	16	17
	7.01.02.2.01.0002	Peningkatan Efektifitas Kegiatan Pemerintahan di Tingkat Kecamatan														
			Jumlah Dokumen Peningkatan Efektifitas Kegiatan Pemerintahan di Tingkat Kecamatan	2 Dokumen			1 Dokumen	18.000.000,00	Kab. Merangin, Nalo Tatan, Semua Kel/Desa	DANA TRANSFER UMUM-DANA ALOKASI UMUM	-	3 - Tata Kelola Pemerintahan Peningkatan Sumber Daya Manusia Yang Berdaya Saing	-	2 Dokumen	20.000.000,00	KECAMATAN NALO TANTAN
	7.01.02.2.02	Penyelenggaraan Urusan Pemerintahan yang Tidak Dilaksanakan oleh Unit Kerja Perangkat Daerah yang Ada di Kecamatan	-	100 %			-	15.000.000,00			-	3 - Tata Kelola Pemerintahan Peningkatan Sumber Daya Manusia Yang Berdaya Saing	-	100 %	18.000.000,00	KECAMATAN NALO TANTAN
	7.01.02.2.02.0003	Peningkatan Efektifitas Pelaksanaan Pelayanan kepada Masyarakat di Wilayah Kecamatan														
			Jumlah Laporan Peningkatan Efektifitas Pelaksanaan Pelayanan kepada Masyarakat di Wilayah Kecamatan	12 Laporan			1 Laporan	15.000.000,00	Kab. Merangin, Nalo Tatan, Semua Kel/Desa	DANA TRANSFER UMUM-DANA ALOKASI UMUM	-	3 - Tata Kelola Pemerintahan Peningkatan Sumber Daya Manusia Yang Berdaya Saing	-	12 Laporan	18.000.000,00	KECAMATAN NALO TANTAN
2.	**7.01.03**	**PROGRAM PEMBERDAYAAN MASYARAKAT DESA DAN KELURAHAN**	**-**	**-**			**-**	**80.000.000,00**						**-**	**95.000.000,00**	
	7.01.03.2.01	Koordinasi Kegiatan Pemberdayaan Desa	-	100 %			-	45.000.000,00			-	3 - Tata Kelola Pemerintahan Peningkatan Sumber Daya Manusia Yang Berdaya Saing	-	100 %	50.000.000,00	KECAMATAN NALO TANTAN
	7.01.03.2.01.0003	Peningkatan Efektifitas Kegiatan Pemberdayaan Masyarakat di Wilayah Kecamatan														
			Jumlah Laporan Peningkatan Efektivitas Kegiatan Pemberdayaan Masyarakat di Wilayah Kecamatan	6 Laporan			1 Laporan	45.000.000,00	Kab. Merangin, Nalo Tatan, Semua Kel/Desa	DANA TRANSFER UMUM-DANA ALOKASI UMUM	-	3 - Tata Kelola Pemerintahan Peningkatan Sumber Daya Manusia Yang Berdaya Saing	-	2 Laporan	50.000.000,00	KECAMATAN NALO TANTAN

NO	KODE	URUSAN / BIDANG URUSAN / PROGRAM / KEGIATAN / SUB KEGIATAN	INDIKATOR PROGRAM / KEGIATAN / SUB KEGIATAN	TARGET AKHIR PERIODE RENSTRA OPD	REALISASI CAPAIAN RENJA OPD TAHUN 2023	PRAKIRAAN CAPAIAN TARGET RENJA OPD TAHUN 2024	CAPAIAN KINERJA DAN KERANGKA PENDANAAN						KELOMPOK SASARAN	PRAKIRAAN MAJU RENCANA TAHUN 2026		PERANGKAT DAERAH PENANGGUNG JAWAB
							TARGET 2025	PAGU INDIKATIF (Rp)	LOKASI	SUMBER DANA	PRIORITAS			TARGET	PAGU INDIKATIF (Rp)	
											NASIONAL	DAERAH				
1	2	3	4	5	6	7	8	9	10	11	12	13	14	15	16	17
	7.01.03.2.03	Pemberdayaan Lembaga Kemasyarakatan Tingkat Kecamatan	-	100 %			-	35.000.000,00			-	3 - Tata Kelola Pemerintahan Peningkatan Sumber Daya Manusia Yang Berdaya Saing	-	100 %	45.000.000,00	KECAMATAN NALO TANTAN
	7.01.03.2.03.0001	Penyelenggaraan Lembaga Kemasyarakatan														
			Jumlah Lembaga Kemasyarakatan yang Diselenggarakan	1 Lembaga Kemasyarakatan			2 Lembaga Kemasyarakatan	35.000.000,00	Kab. Merangin, Nalo Tatan, Semua Kel/Desa	DANA TRANSFER UMUM-DANA ALOKASI UMUM	-	3 - Tata Kelola Pemerintahan Peningkatan Sumber Daya Manusia Yang Berdaya Saing	-	1 Lembaga Kemasyarakatan	45.000.000,00	KECAMATAN NALO TANTAN
3.	**7.01.04**	**PROGRAM KOORDINASI KETENTRAMAN DAN KETERTIBAN UMUM**	**-**	**-**			**-**	**19.000.000,00**						**-**	**25.000.000,00**	
	7.01.04.2.01	Koordinasi Upaya Penyelenggaraan Ketenteraman dan Ketertiban Umum	-	100 %			-	19.000.000,00			-	3 - Tata Kelola Pemerintahan Peningkatan Sumber Daya Manusia Yang Berdaya Saing	-	100 %	25.000.000,00	KECAMATAN NALO TANTAN
	7.01.04.2.01.0001	Sinergitas dengan Kepolisian Negara Republik Indonesia, Tentara Nasional Indonesia dan Instansi Vertikal di Wilayah Kecamatan														
			Jumlah Laporan Hasil Sinergitas dengan Kepolisian Negara Republik Indonesia, Tentara Nasional Indonesia dan Instansi Vertikal di Wilayah Kecamatan	36 Laporan			1 Laporan	4.000.000,00	Kab. Merangin, Nalo Tatan, Semua Kel/Desa	DANA TRANSFER UMUM-DANA ALOKASI UMUM	-	3 - Tata Kelola Pemerintahan Peningkatan Sumber Daya Manusia Yang Berdaya Saing	-	12 Laporan	5.000.000,00	KECAMATAN NALO TANTAN
	7.01.04.2.01.0002	Harmonisasi Hubungan dengan Tokoh Agama dan Tokoh Masyarakat														
			Jumlah Laporan Pelaksanaan Harmonisasi Hubungan dengan Tokoh Agama dan Tokoh Masyarakat	6 Laporan			1 Laporan	15.000.000,00	Kab. Merangin, Nalo Tatan, Semua Kel/Desa	DANA TRANSFER UMUM-DANA ALOKASI UMUM	-	3 - Tata Kelola Pemerintahan Peningkatan Sumber Daya Manusia Yang Berdaya Saing	-	2 Laporan	20.000.000,00	KECAMATAN NALO TANTAN

NO	KODE	URUSAN / BIDANG URUSAN / PROGRAM / KEGIATAN / SUB KEGIATAN	INDIKATOR PROGRAM / KEGIATAN / SUB KEGIATAN	TARGET AKHIR PERIODE RENSTRA OPD	REALISASI CAPAIAN RENJA OPD TAHUN 2023	PRAKIRAAN CAPAIAN TARGET RENJA OPD TAHUN 2024	CAPAIAN KINERJA DAN KERANGKA PENDANAAN						KELOMPOK SASARAN	PRAKIRAAN MAJU RENCANA TAHUN 2026		PERANGKAT DAERAH PENANGGUNG JAWAB
							TARGET 2025	PAGU INDIKATIF (Rp)	LOKASI	SUMBER DANA	PRIORITAS			TARGET	PAGU INDIKATIF (Rp)	
											NASIONAL	DAERAH				
1	2	3	4	5	6	7	8	9	10	11	12	13	14	15	16	17
4.	**7.01.06**	**PROGRAM PEMBINAAN DAN PENGAWASAN PEMERINTAHAN DESA**	**-**	**-**			**-**	**52.000.000,00**						**-**	**53.000.000,00**	
	7.01.06.2.01	Fasilitasi, Rekomendasi dan Koordinasi Pembinaan dan Pengawasan Pemerintahan Desa	-	100 %			-	52.000.000,00			-	3 - Tata Kelola Pemerintahan Peningkatan Sumber Daya Manusia Yang Berdaya Saing	-	100 %	53.000.000,00	KECAMATAN NALO TANTAN
	7.01.06.2.01.0002	Fasilitasi Administrasi Tata Pemerintahan Desa														
			Jumlah Dokumen yang Difasilitasi dalam rangka Administrasi Tata Pemerintahan Desa	8 Dokumen			1 Dokumen	2.000.000,00	Kab. Merangin, Nalo Tatan, Semua Kel/Desa	DANA TRANSFER UMUM-DANA ALOKASI UMUM	-	3 - Tata Kelola Pemerintahan Peningkatan Sumber Daya Manusia Yang Berdaya Saing	-	2 Dokumen	3.000.000,00	KECAMATAN NALO TANTAN
	7.01.06.2.01.0017	Koordinasi Pendampingan Desa di Wilayahnya														
			Jumlah Laporan Hasil Koordinasi Pendampingan Desa di Wilayahnya				1 Laporan	50.000.000,00	Kab. Merangin, Nalo Tatan, Semua Kel/Desa	DANA TRANSFER UMUM-DANA ALOKASI UMUM	-	3 - Tata Kelola Pemerintahan Peningkatan Sumber Daya Manusia Yang Berdaya Saing	-		50.000.000,00	KECAMATAN NALO TANTAN
	J U M L A H							**2.435.700.000,00**							**2.514.800.000,00**	

PENETAPAN RENCANA KERJA ORGANISASI PERANGKAT DAERAH (RENJA OPD)
BADAN KESATUAN BANGSA DAN POLITIK KAB. MERANGIN
TAHUN 2025

NO	KODE	URUSAN / BIDANG URUSAN / PROGRAM / KEGIATAN / SUB KEGIATAN	INDIKATOR PROGRAM / KEGIATAN / SUB KEGIATAN	TARGET AKHIR PERIODE RENSTRA OPD	REALISASI CAPAIAN RENJA OPD TAHUN 2023	PRAKIRAAN CAPAIAN TARGET RENJA OPD TAHUN 2024	CAPAIAN KINERJA DAN KERANGKA PENDANAAN						KELOMPOK SASARAN	PRAKIRAAN MAJU RENCANA TAHUN 2026		PERANGKAT DAERAH PENANGGUNG JAWAB
							TARGET 2025	PAGU INDIKATIF (Rp)	LOKASI	SUMBER DANA	PRIORITAS			TARGET	PAGU INDIKATIF (Rp)	
											NASIONAL	DAERAH				
1	2	3	4	5	6	7	8	9	10	11	12	13	14	15	16	17
		BADAN KESATUAN BANGSA DAN POLITIK						**10.313.500.000,00**							**11.197.000.000,00**	
	8	**UNSUR PEMERINTAHAN UMUM**						**10.313.500.000,00**							**11.197.000.000,00**	
	8.01	**KESATUAN BANGSA DAN POLITIK**						**10.313.500.000,00**							**11.197.000.000,00**	
1.	**8.01.01**	**PROGRAM PENUNJANG URUSAN PEMERINTAHAN DAERAH KABUPATEN/KOTA**	**-**	**-**			**-**	**5.013.500.000,00**						**-**	**5.497.000.000,00**	
	8.01.01.2.01	Perencanaan, Penganggaran, dan Evaluasi Kinerja Perangkat Daerah	-	100 %			-	53.327.700,00			-	3 - Tata Kelola Pemerintahan Mewujudkan Tatakelola Pemerintahan Yang Efektif, Bersih dan Melayani	-	100 %	53.328.389,00	BADAN KESATUAN BANGSA DAN POLITIK
	8.01.01.2.01.0001	Penyusunan Dokumen Perencanaan Perangkat Daerah														
			Jumlah Dokumen Perencanaan Perangkat Daerah	1 Dokumen			1 Dokumen	10.062.200,00	Kab. Merangin, Bangko, Pematang Kandis	DANA TRANSFER UMUM-DANA ALOKASI UMUM	-	3 - Tata Kelola Pemerintahan Mewujudkan Tatakelola Pemerintahan Yang Efektif, Bersih dan Melayani	-	1 Dokumen	10.062.217,00	BADAN KESATUAN BANGSA DAN POLITIK
	8.01.01.2.01.0002	Koordinasi dan Penyusunan Dokumen RKA-SKPD														
			Jumlah Dokumen RKA-SKPD dan Laporan Hasil Koordinasi Penyusunan Dokumen RKA-SKPD	1 Dokumen			1 Dokumen	9.356.100,00	Kab. Merangin, Semua Kecamatan, Semua Kel/Desa	DANA TRANSFER UMUM-DANA ALOKASI UMUM	-	2 - Peningkatan dan Pemerataan Layanan Infrastruktur Daerah Mewujudkan Tatakelola Pemerintahan Yang Efektif, Bersih dan Melayani	-	1 Dokumen	9.356.233,00	BADAN KESATUAN BANGSA DAN POLITIK
	8.01.01.2.01.0003	Koordinasi dan Penyusunan Dokumen Perubahan RKA-SKPD														

NO	KODE	URUSAN / BIDANG URUSAN / PROGRAM / KEGIATAN / SUB KEGIATAN	INDIKATOR PROGRAM / KEGIATAN / SUB KEGIATAN	TARGET AKHIR PERIODE RENSTRA OPD	REALISASI CAPAIAN RENJA OPD TAHUN 2023	PRAKIRAAN CAPAIAN TARGET RENJA OPD TAHUN 2024	CAPAIAN KINERJA DAN KERANGKA PENDANAAN						KELOMPOK SASARAN	PRAKIRAAN MAJU RENCANA TAHUN 2026		PERANGKAT DAERAH PENANGGUNG JAWAB
							TARGET 2025	PAGU INDIKATIF (Rp)	LOKASI	SUMBER DANA	PRIORITAS			TARGET	PAGU INDIKATIF (Rp)	
											NASIONAL	DAERAH				
1	2	3	4	5	6	7	8	9	10	11	12	13	14	15	16	17
			Jumlah Dokumen Perubahan RKA-SKPD dan Laporan Hasil Koordinasi Penyusunan Dokumen Perubahan RKA-SKPD	1 Dokumen			1 Dokumen	9.356.200,00	Kab. Merangin, Semua Kecamatan, Semua Kel/Desa	DANA TRANSFER UMUM-DANA ALOKASI UMUM	-	3 - Tata Kelola Pemerintahan Mewujudkan Tatakelola Pemerintahan Yang Efektif, Bersih dan Melayani	-	1 Dokumen	9.356.233,00	BADAN KESATUAN BANGSA DAN POLITIK
	8.01.01.2.01.0004	Koordinasi dan Penyusunan DPA-SKPD														
			Jumlah Dokumen DPA-SKPD dan Laporan Hasil Koordinasi Penyusunan Dokumen DPA-SKPD	1 Dokumen			1 Dokumen	9.356.200,00	Kab. Merangin, Semua Kecamatan, Semua Kel/Desa	DANA TRANSFER UMUM-DANA ALOKASI UMUM	-	3 - Tata Kelola Pemerintahan Mewujudkan Tatakelola Pemerintahan Yang Efektif, Bersih dan Melayani	-	1 Dokumen	9.356.233,00	BADAN KESATUAN BANGSA DAN POLITIK
	8.01.01.2.01.0005	Koordinasi dan Penyusunan Perubahan DPA- SKPD														
			Jumlah Dokumen Perubahan DPA-SKPD dan Laporan Hasil Koordinasi Penyusunan Dokumen Perubahan DPA-SKPD	1 Dokumen			1 Dokumen	9.356.000,00	Kab. Merangin, Semua Kecamatan, Semua Kel/Desa	DANA TRANSFER UMUM-DANA ALOKASI UMUM	-	3 - Tata Kelola Pemerintahan Mewujudkan Tatakelola Pemerintahan Yang Efektif, Bersih dan Melayani	-	1 Dokumen	9.356.233,00	BADAN KESATUAN BANGSA DAN POLITIK
	8.01.01.2.01.0006	Koordinasi dan Penyusunan Laporan Capaian Kinerja dan Ikhtisar Realisasi Kinerja SKPD														
			Jumlah Laporan Capaian Kinerja dan Ikhtisar Realisasi Kinerja SKPD dan Laporan Hasil Koordinasi Penyusunan Laporan Capaian Kinerja dan Ikhtisar Realisasi Kinerja SKPD	1 Laporan			1 Laporan	5.841.000,00	Kab. Merangin, Semua Kecamatan, Semua Kel/Desa	DANA TRANSFER UMUM-DANA ALOKASI UMUM	-	3 - Tata Kelola Pemerintahan Peningkatan Infrastruktur Pelayanan Publik	-	1 Laporan	5.841.240,00	BADAN KESATUAN BANGSA DAN POLITIK
	8.01.01.2.02	Administrasi Keuangan Perangkat Daerah	-	100 %			-	2.906.259.175,00			-	3 - Tata Kelola Pemerintahan Peningkatan Infrastruktur Pelayanan Publik	-	100 %	3.226.671.611,00	BADAN KESATUAN BANGSA DAN POLITIK
	8.01.01.2.02.0001	Penyediaan Gaji dan Tunjangan ASN														

NO	KODE	URUSAN / BIDANG URUSAN / PROGRAM / KEGIATAN / SUB KEGIATAN	INDIKATOR PROGRAM / KEGIATAN / SUB KEGIATAN	TARGET AKHIR PERIODE RENSTRA OPD	REALISASI CAPAIAN RENJA OPD TAHUN 2023	PRAKIRAAN CAPAIAN TARGET RENJA OPD TAHUN 2024	CAPAIAN KINERJA DAN KERANGKA PENDANAAN						KELOMPOK SASARAN	PRAKIRAAN MAJU RENCANA TAHUN 2026		PERANGKAT DAERAH PENANGGUNG JAWAB
							TARGET 2025	PAGU INDIKATIF (Rp)	LOKASI	SUMBER DANA	PRIORITAS			TARGET	PAGU INDIKATIF (Rp)	
											NASIONAL	DAERAH				
1	2	3	4	5	6	7	8	9	10	11	12	13	14	15	16	17
			Jumlah Orang yang Menerima Gaji dan Tunjangan ASN	24 Orang/bulan			24 Orang/bulan	2.624.444.575,00	Kab. Merangin, Semua Kecamatan, Semua Kel/Desa	DANA TRANSFER UMUM-DANA ALOKASI UMUM	-	3 - Tata Kelola Pemerintahan Peningkatan Infrastruktur Pelayanan Publik	-	24 Orang/bulan	2.924.856.966,00	BADAN KESATUAN BANGSA DAN POLITIK
	8.01.01.2.02.0003	Pelaksanaan Penatausahaan dan Pengujian/Verifikasi Keuangan SKPD														
			Jumlah Dokumen Penatausahaan dan Pengujian/Verifikasi Keuangan SKPD	12 Dokumen			12 Dokumen	265.000.000,00	Kab. Merangin, Semua Kecamatan, Semua Kel/Desa	DANA TRANSFER UMUM-DANA ALOKASI UMUM	-	3 - Tata Kelola Pemerintahan Mewujudkan Tatakelola Pemerintahan Yang Efektif, Bersih dan Melayani	-	12 Dokumen	285.000.000,00	BADAN KESATUAN BANGSA DAN POLITIK
	8.01.01.2.02.0005	Koordinasi dan Penyusunan Laporan Keuangan Akhir Tahun SKPD														
			Jumlah Laporan Keuangan Akhir Tahun SKPD dan Laporan Hasil Koordinasi Penyusunan Laporan Keuangan Akhir Tahun SKPD	1 Laporan			1 Laporan	6.904.250,00	Kab. Merangin, Semua Kecamatan, Semua Kel/Desa	DANA TRANSFER UMUM-DANA ALOKASI UMUM	-	3 - Tata Kelola Pemerintahan Peningkatan Infrastruktur Pelayanan Publik	-	1 Laporan	6.904.283,00	BADAN KESATUAN BANGSA DAN POLITIK
	8.01.01.2.02.0007	Koordinasi dan Penyusunan Laporan Keuangan Bulanan/ Triwulanan/ Semesteran SKPD														
			Jumlah Laporan Keuangan Bulanan/ Triwulanan/ Semesteran SKPD dan Laporan Koordinasi Penyusunan Laporan Keuangan Bulanan/Triwulanan/Semesteran SKPD	1 Laporan			1 Laporan	9.910.350,00	Kab. Merangin, Semua Kecamatan, Semua Kel/Desa	DANA TRANSFER UMUM-DANA ALOKASI UMUM	-	3 - Tata Kelola Pemerintahan Mewujudkan Tatakelola Pemerintahan Yang Efektif, Bersih dan Melayani	-	1 Laporan	9.910.362,00	BADAN KESATUAN BANGSA DAN POLITIK
	8.01.01.2.03	Administrasi Barang Milik Daerah pada Perangkat Daerah	-	100 %			-	30.000.000,00			-	3 - Tata Kelola Pemerintahan Peningkatan Infrastruktur Pelayanan Publik	-	100 %	35.000.000,00	BADAN KESATUAN BANGSA DAN POLITIK
	8.01.01.2.03.0006	Penatausahaan Barang Milik Daerah pada SKPD														

NO	KODE	URUSAN / BIDANG URUSAN / PROGRAM / KEGIATAN / SUB KEGIATAN	INDIKATOR PROGRAM / KEGIATAN / SUB KEGIATAN	TARGET AKHIR PERIODE RENSTRA OPD	REALISASI CAPAIAN RENJA OPD TAHUN 2023	PRAKIRAAN CAPAIAN TARGET RENJA OPD TAHUN 2024	CAPAIAN KINERJA DAN KERANGKA PENDANAAN						KELOMPOK SASARAN	PRAKIRAAN MAJU RENCANA TAHUN 2026		PERANGKAT DAERAH PENANGGUNG JAWAB
							TARGET 2025	PAGU INDIKATIF (Rp)	LOKASI	SUMBER DANA	PRIORITAS			TARGET	PAGU INDIKATIF (Rp)	
											NASIONAL	DAERAH				
1	2	3	4	5	6	7	8	9	10	11	12	13	14	15	16	17
			Jumlah Laporan Penatausahaan Barang Milik Daerah pada SKPD	4 Laporan			4 Laporan	30.000.000,00	Kab. Merangin, Semua Kecamatan, Semua Kel/Desa	DANA TRANSFER UMUM-DANA ALOKASI UMUM	-	3 - Tata Kelola Pemerintahan Peningkatan Infrastruktur Pelayanan Publik	-	4 Laporan	35.000.000,00	BADAN KESATUAN BANGSA DAN POLITIK
	8.01.01.2.05	Administrasi Kepegawaian Perangkat Daerah	-	100 %			-	180.000.000,00			-	3 - Tata Kelola Pemerintahan Mewujudkan Tatakelola Pemerintahan Yang Efektif, Bersih dan Melayani	-	100 %	215.000.000,00	BADAN KESATUAN BANGSA DAN POLITIK
	8.01.01.2.05.0002	Pengadaan Pakaian Dinas beserta Atribut Kelengkapannya														
			Jumlah Paket Pakaian Dinas beserta Atribut Kelengkapan	86 Paket			86 Paket	60.000.000,00	Kab. Merangin, Semua Kecamatan, Semua Kel/Desa	DANA TRANSFER UMUM-DANA ALOKASI UMUM	-	3 - Tata Kelola Pemerintahan Mewujudkan Tatakelola Pemerintahan Yang Efektif, Bersih dan Melayani	-	86 Paket	65.000.000,00	BADAN KESATUAN BANGSA DAN POLITIK
	8.01.01.2.05.0011	Bimbingan Teknis Implementasi Peraturan Perundang-Undangan														
			Jumlah Orang yang Mengikuti Bimbingan Teknis Implementasi Peraturan Perundang-Undangan	10 Orang			10 Orang	120.000.000,00	Kab. Merangin, Semua Kecamatan, Semua Kel/Desa	DANA TRANSFER UMUM-DANA ALOKASI UMUM	-	3 - Tata Kelola Pemerintahan Peningkatan Infrastruktur Pelayanan Publik	-	10 Orang	150.000.000,00	BADAN KESATUAN BANGSA DAN POLITIK
	8.01.01.2.06	Administrasi Umum Perangkat Daerah	-	100 %			-	550.014.000,00			-	3 - Tata Kelola Pemerintahan Mewujudkan Tatakelola Pemerintahan Yang Efektif, Bersih dan Melayani	-	100 %	598.000.000,00	BADAN KESATUAN BANGSA DAN POLITIK
	8.01.01.2.06.0001	Penyediaan Komponen Instalasi Listrik/Penerangan Bangunan Kantor														

NO	KODE	URUSAN / BIDANG URUSAN / PROGRAM / KEGIATAN / SUB KEGIATAN	INDIKATOR PROGRAM / KEGIATAN / SUB KEGIATAN	TARGET AKHIR PERIODE RENSTRA OPD	REALISASI CAPAIAN RENJA OPD TAHUN 2023	PRAKIRAAN CAPAIAN TARGET RENJA OPD TAHUN 2024	CAPAIAN KINERJA DAN KERANGKA PENDANAAN						KELOMPOK SASARAN	PRAKIRAAN MAJU RENCANA TAHUN 2026		PERANGKAT DAERAH PENANGGUNG JAWAB
							TARGET 2025	PAGU INDIKATIF (Rp)	LOKASI	SUMBER DANA	PRIORITAS			TARGET	PAGU INDIKATIF (Rp)	
											NASIONAL	DAERAH				
1	2	3	4	5	6	7	8	9	10	11	12	13	14	15	16	17
			Jumlah Paket Komponen Instalasi Listrik/Penerangan Bangunan Kantor yang Disediakan	1 Paket			1 Paket	12.000.000,00	Kab. Merangin, Semua Kecamatan, Semua Kel/Desa	DANA TRANSFER UMUM-DANA ALOKASI UMUM	-	3 - Tata Kelola Pemerintahan Mewujudkan Tatakelola Pemerintahan Yang Efektif, Bersih dan Melayani	-	1 Paket	15.000.000,00	BADAN KESATUAN BANGSA DAN POLITIK
	8.01.01.2.06.0002	Penyediaan Peralatan dan Perlengkapan Kantor														
			Jumlah Paket Peralatan dan Perlengkapan Kantor yang Disediakan	1 Paket			1 Paket	19.999.000,00	Kab. Merangin, Semua Kecamatan, Semua Kel/Desa	DANA TRANSFER UMUM-DANA ALOKASI UMUM	-	3 - Tata Kelola Pemerintahan Mewujudkan Tatakelola Pemerintahan Yang Efektif, Bersih dan Melayani	-	1 Paket	25.000.000,00	BADAN KESATUAN BANGSA DAN POLITIK
	8.01.01.2.06.0003	Penyediaan Peralatan Rumah Tangga														
			Jumlah Paket Peralatan Rumah Tangga yang Disediakan	1 Paket			1 Paket	12.000.000,00	Kab. Merangin, Semua Kecamatan, Semua Kel/Desa	DANA TRANSFER UMUM-DANA ALOKASI UMUM	-	3 - Tata Kelola Pemerintahan Peningkatan Infrastruktur Pelayanan Publik	-	1 Paket	15.000.000,00	BADAN KESATUAN BANGSA DAN POLITIK
	8.01.01.2.06.0004	Penyediaan Bahan Logistik Kantor														
			Jumlah Paket Bahan Logistik Kantor yang Disediakan	1 Paket			1 Paket	53.000.000,00	Kab. Merangin, Semua Kecamatan, Semua Kel/Desa	DANA TRANSFER UMUM-DANA ALOKASI UMUM	-	3 - Tata Kelola Pemerintahan Peningkatan Infrastruktur Pelayanan Publik	-	1 Paket	55.000.000,00	BADAN KESATUAN BANGSA DAN POLITIK
	8.01.01.2.06.0005	Penyediaan Barang Cetakan dan Penggandaan														
			Jumlah Paket Barang Cetakan dan Penggandaan yang Disediakan	2 Paket			2 Paket	12.000.000,00	Kab. Merangin, Semua Kecamatan, Semua Kel/Desa	DANA TRANSFER UMUM-DANA ALOKASI UMUM	-	3 - Tata Kelola Pemerintahan Mewujudkan Tatakelola Pemerintahan Yang Efektif, Bersih dan Melayani	-	2 Paket	13.000.000,00	BADAN KESATUAN BANGSA DAN POLITIK
	8.01.01.2.06.0006	Penyediaan Bahan Bacaan dan Peraturan Perundang-undangan														

NO	KODE	URUSAN / BIDANG URUSAN / PROGRAM / KEGIATAN / SUB KEGIATAN	INDIKATOR PROGRAM / KEGIATAN / SUB KEGIATAN	TARGET AKHIR PERIODE RENSTRA OPD	REALISASI CAPAIAN RENJA OPD TAHUN 2023	PRAKIRAAN CAPAIAN TARGET RENJA OPD TAHUN 2024	CAPAIAN KINERJA DAN KERANGKA PENDANAAN						KELOMPOK SASARAN	PRAKIRAAN MAJU RENCANA TAHUN 2026		PERANGKAT DAERAH PENANGGUNG JAWAB
							TARGET 2025	PAGU INDIKATIF (Rp)	LOKASI	SUMBER DANA	PRIORITAS			TARGET	PAGU INDIKATIF (Rp)	
											NASIONAL	DAERAH				
1	2	3	4	5	6	7	8	9	10	11	12	13	14	15	16	17
			Jumlah Dokumen Bahan Bacaan dan Peraturan Perundang-Undangan yang Disediakan	4 Dokumen			4 Dokumen	10.000.000,00	Kab. Merangin, Semua Kecamatan, Semua Kel/Desa	DANA TRANSFER UMUM-DANA ALOKASI UMUM	-	3 - Tata Kelola Pemerintahan Mewujudkan Tatakelola Pemerintahan Yang Efektif, Bersih dan Melayani	-	4 Dokumen	15.000.000,00	BADAN KESATUAN BANGSA DAN POLITIK
	8.01.01.2.06.0009	Penyelenggaraan Rapat Koordinasi dan Konsultasi SKPD														
			Jumlah Laporan Penyelenggaraan Rapat Koordinasi dan Konsultasi SKPD	86 Laporan			86 Laporan	431.015.000,00	Kab. Merangin, Semua Kecamatan, Semua Kel/Desa	DANA TRANSFER UMUM-DANA ALOKASI UMUM	-	3 - Tata Kelola Pemerintahan Mewujudkan Tatakelola Pemerintahan Yang Efektif, Bersih dan Melayani	-	86 Laporan	460.000.000,00	BADAN KESATUAN BANGSA DAN POLITIK
	8.01.01.2.07	Pengadaan Barang Milik Daerah Penunjang Urusan Pemerintah Daerah	-	100 %			-	760.000.000,00			-	3 - Tata Kelola Pemerintahan Mewujudkan Tatakelola Pemerintahan Yang Efektif, Bersih dan Melayani	-	100 %	770.000.000,00	BADAN KESATUAN BANGSA DAN POLITIK
	8.01.01.2.07.0001	Pengadaan Kendaraan Perorangan Dinas atau Kendaraan Dinas Jabatan														
			Jumlah Unit Kendaraan Perorangan Dinas atau Kendaraan Dinas Jabatan yang Disediakan	1 Unit			1 Unit	510.000.000,00	Kab. Merangin, Semua Kecamatan, Semua Kel/Desa	DANA TRANSFER UMUM-DANA ALOKASI UMUM	-	3 - Tata Kelola Pemerintahan Mewujudkan Tatakelola Pemerintahan Yang Efektif, Bersih dan Melayani	-	1 Unit	650.000.000,00	BADAN KESATUAN BANGSA DAN POLITIK
	8.01.01.2.07.0002	Pengadaan Kendaraan Dinas Operasional atau Lapangan														
			Jumlah Unit Kendaraan Dinas Operasional atau Lapangan yang Disediakan	0 Unit			7 Unit	150.000.000,00	Kab. Merangin, Semua Kecamatan, Semua Kel/Desa	DANA TRANSFER UMUM-DANA ALOKASI UMUM	-	3 - Tata Kelola Pemerintahan Peningkatan Infrastruktur Pelayanan Publik	-	0 Unit	0,00	BADAN KESATUAN BANGSA DAN POLITIK
	8.01.01.2.07.0005	Pengadaan Mebel														

NO	KODE	URUSAN / BIDANG URUSAN / PROGRAM / KEGIATAN / SUB KEGIATAN	INDIKATOR PROGRAM / KEGIATAN / SUB KEGIATAN	TARGET AKHIR PERIODE RENSTRA OPD	REALISASI CAPAIAN RENJA OPD TAHUN 2023	PRAKIRAAN CAPAIAN TARGET RENJA OPD TAHUN 2024	CAPAIAN KINERJA DAN KERANGKA PENDANAAN						KELOMPOK SASARAN	PRAKIRAAN MAJU RENCANA TAHUN 2026		PERANGKAT DAERAH PENANGGUNG JAWAB
							TARGET 2025	PAGU INDIKATIF (Rp)	LOKASI	SUMBER DANA	PRIORITAS			TARGET	PAGU INDIKATIF (Rp)	
											NASIONAL	DAERAH				
1	2	3	4	5	6	7	8	9	10	11	12	13	14	15	16	17
			Jumlah Paket Mebel yang Disediakan	7 Unit			7 Unit	80.000.000,00	Kab. Merangin, Semua Kecamatan, Semua Kel/Desa	DANA TRANSFER UMUM-DANA ALOKASI UMUM	-	3 - Tata Kelola Pemerintahan Mewujudkan Tatakelola Pemerintahan Yang Efektif, Bersih dan Melayani	-	7 Unit	90.000.000,00	BADAN KESATUAN BANGSA DAN POLITIK
	8.01.01.2.07.0006	Pengadaan Peralatan dan Mesin Lainnya														
			Jumlah Unit Peralatan dan Mesin Lainnya yang Disediakan	4 Unit			4 Unit	20.000.000,00	Kab. Merangin, Semua Kecamatan, Semua Kel/Desa	DANA TRANSFER UMUM-DANA ALOKASI UMUM	-	3 - Tata Kelola Pemerintahan Mewujudkan Tatakelola Pemerintahan Yang Efektif, Bersih dan Melayani	-	4 Unit	30.000.000,00	BADAN KESATUAN BANGSA DAN POLITIK
	8.01.01.2.08	Penyediaan Jasa Penunjang Urusan Pemerintahan Daerah	-	100 %			-	358.899.125,00			-	3 - Tata Kelola Pemerintahan Mewujudkan Tatakelola Pemerintahan Yang Efektif, Bersih dan Melayani	-	100 %	369.000.000,00	BADAN KESATUAN BANGSA DAN POLITIK
	8.01.01.2.08.0001	Penyediaan Jasa Surat Menyurat														
			Jumlah Laporan Penyediaan Jasa Surat Menyurat	4 Laporan			4 Laporan	1.500.000,00	Kab. Merangin, Semua Kecamatan, Semua Kel/Desa	DANA TRANSFER UMUM-DANA ALOKASI UMUM	-	3 - Tata Kelola Pemerintahan Mewujudkan Tatakelola Pemerintahan Yang Efektif, Bersih dan Melayani	-	4 Laporan	2.000.000,00	BADAN KESATUAN BANGSA DAN POLITIK
	8.01.01.2.08.0002	Penyediaan Jasa Komunikasi, Sumber Daya Air dan Listrik														
			Jumlah Laporan Penyediaan Jasa Komunikasi, Sumber Daya Air dan Listrik yang Disediakan	4 Laporan			4 Laporan	59.999.125,00	Kab. Merangin, Semua Kecamatan, Semua Kel/Desa	DANA TRANSFER UMUM-DANA ALOKASI UMUM	-	3 - Tata Kelola Pemerintahan Peningkatan Infrastruktur Pelayanan Publik	-	4 Laporan	65.000.000,00	BADAN KESATUAN BANGSA DAN POLITIK
	8.01.01.2.08.0004	Penyediaan Jasa Pelayanan Umum Kantor														

NO	KODE	URUSAN / BIDANG URUSAN / PROGRAM / KEGIATAN / SUB KEGIATAN	INDIKATOR PROGRAM / KEGIATAN / SUB KEGIATAN	TARGET AKHIR PERIODE RENSTRA OPD	REALISASI CAPAIAN RENJA OPD TAHUN 2023	PRAKIRAAN CAPAIAN TARGET RENJA OPD TAHUN 2024	CAPAIAN KINERJA DAN KERANGKA PENDANAAN						KELOMPOK SASARAN	PRAKIRAAN MAJU RENCANA TAHUN 2026		PERANGKAT DAERAH PENANGGUNG JAWAB
							TARGET 2025	PAGU INDIKATIF (Rp)	LOKASI	SUMBER DANA	PRIORITAS			TARGET	PAGU INDIKATIF (Rp)	
											NASIONAL	DAERAH				
1	2	3	4	5	6	7	8	9	10	11	12	13	14	15	16	17
			Jumlah Laporan Penyediaan Jasa Pelayanan Umum Kantor yang Disediakan	4 Laporan			4 Laporan	297.400.000,00	Kab. Merangin, Semua Kecamatan, Semua Kel/Desa	DANA TRANSFER UMUM-DANA ALOKASI UMUM	-	3 - Tata Kelola Pemerintahan Peningkatan Infrastruktur Pelayanan Publik	-	4 Laporan	302.000.000,00	BADAN KESATUAN BANGSA DAN POLITIK
	8.01.01.2.09	Pemeliharaan Barang Milik Daerah Penunjang Urusan Pemerintahan Daerah	-	100 %			-	175.000.000,00			-	3 - Tata Kelola Pemerintahan Peningkatan Infrastruktur Pelayanan Publik	-	100 %	230.000.000,00	BADAN KESATUAN BANGSA DAN POLITIK
	8.01.01.2.09.0002	Penyediaan Jasa Pemeliharaan, Biaya Pemeliharaan, Pajak dan Perizinan Kendaraan Dinas Operasional atau Lapangan														
			Jumlah Kendaraan Dinas Operasional atau Lapangan yang Dipelihara dan dibayarkan Pajak dan Perizinannya	16 Unit			16 Unit	120.000.000,00	Kab. Merangin, Semua Kecamatan, Semua Kel/Desa	DANA TRANSFER UMUM-DANA ALOKASI UMUM	-	3 - Tata Kelola Pemerintahan Peningkatan Infrastruktur Pelayanan Publik	-	16 Unit	140.000.000,00	BADAN KESATUAN BANGSA DAN POLITIK
	8.01.01.2.09.0006	Pemeliharaan Peralatan dan Mesin Lainnya														
			Jumlah Peralatan dan Mesin Lainnya yang Dipelihara	5 Unit			5 Unit	15.000.000,00	Kab. Merangin, Semua Kecamatan, Semua Kel/Desa	DANA TRANSFER UMUM-DANA ALOKASI UMUM	-	3 - Tata Kelola Pemerintahan Peningkatan Infrastruktur Pelayanan Publik	-	5 Unit	40.000.000,00	BADAN KESATUAN BANGSA DAN POLITIK
	8.01.01.2.09.0009	Pemeliharaan/Rehabilitasi Gedung Kantor dan Bangunan Lainnya														
			Jumlah Gedung Kantor dan Bangunan Lainnya yang Dipelihara/Direhabilitasi	1 Unit			1 Unit	25.000.000,00	Kab. Merangin, Semua Kecamatan, Semua Kel/Desa	DANA TRANSFER UMUM-DANA ALOKASI UMUM	-	3 - Tata Kelola Pemerintahan Peningkatan Infrastruktur Pelayanan Publik	-	1 Unit	35.000.000,00	BADAN KESATUAN BANGSA DAN POLITIK
	8.01.01.2.09.0010	Pemeliharaan/Rehabilitasi Sarana dan Prasarana Gedung Kantor atau Bangunan Lainnya														
			Jumlah Sarana dan Prasarana Gedung Kantor atau Bangunan Lainnya yang Dipelihara/Direhabilitasi				5 Unit	15.000.000,00	Kab. Merangin, Semua Kecamatan, Semua Kel/Desa	DANA TRANSFER UMUM-DANA ALOKASI UMUM	-	3 - Tata Kelola Pemerintahan Mewujudkan Tatakelola Pemerintahan Yang Efektif, Bersih dan Melayani	-		15.000.000,00	BADAN KESATUAN BANGSA DAN POLITIK

NO	KODE	URUSAN / BIDANG URUSAN / PROGRAM / KEGIATAN / SUB KEGIATAN	INDIKATOR PROGRAM / KEGIATAN / SUB KEGIATAN	TARGET AKHIR PERIODE RENSTRA OPD	REALISASI CAPAIAN RENJA OPD TAHUN 2023	PRAKIRAAN CAPAIAN TARGET RENJA OPD TAHUN 2024	CAPAIAN KINERJA DAN KERANGKA PENDANAAN						KELOMPOK SASARAN	PRAKIRAAN MAJU RENCANA TAHUN 2026		PERANGKAT DAERAH PENANGGUNG JAWAB
							TARGET 2025	PAGU INDIKATIF (Rp)	LOKASI	SUMBER DANA	PRIORITAS			TARGET	PAGU INDIKATIF (Rp)	
											NASIONAL	DAERAH				
1	2	3	4	5	6	7	8	9	10	11	12	13	14	15	16	17
2.	**8.01.02**	**PROGRAM PENGUATAN IDEOLOGI PANCASILA DAN KARAKTER KEBANGSAAN**	**-**	**-**			**-**	**1.800.000.000,00**						**-**	**1.900.000.000,00**	
	8.01.02.2.01	Perumusan Kebijakan Teknis dan Pemantapan Pelaksanaan Bidang Ideologi Pancasila dan Karakter Kebangsaan	-	100 %			-	1.800.000.000,00			-	3 - Tata Kelola Pemerintahan Mewujudkan Tatakelola Pemerintahan Yang Efektif, Bersih dan Melayani	-	100 %	1.900.000.000,00	BADAN KESATUAN BANGSA DAN POLITIK
	8.01.02.2.01.0004	Pelaksanaan Koordinasi di Bidang Ideologi Wawasan Kebangsaan, Bela Negara, Karakter Bangsa, Pembauran Kebangsaan, Bineka Tunggal Ika dan Sejarah Kebangsaan														
			Jumlah Orang yang Mengikuti Koordinasi di Bidang Ideologi Wawasan Kebangsaan, Bela Negara, Karakter Bangsa, Pembauran Kebangsaan, Bineka Tunggal Ika dan Sejarah Kebangsaan	35 Orang			30 Orang	250.000.000,00	Kab. Merangin, Semua Kecamatan, Semua Kel/Desa	DANA TRANSFER UMUM-DANA ALOKASI UMUM	-	3 - Tata Kelola Pemerintahan Mewujudkan Tatakelola Pemerintahan Yang Efektif, Bersih dan Melayani	-	35 Orang	300.000.000,00	BADAN KESATUAN BANGSA DAN POLITIK
	8.01.02.2.01.0005	Pelaksanaan Monitoring Evaluasi dan Pelaporan di Bidang Ideologi Wawasan Kebangsaan, Bela Negara, Karakter Bangsa, Pembauran Kebangsaan, Bineka Tunggal Ika dan Sejarah Kebangsaan														
			Jumlah Laporan Hasil Monitoring Evaluasi dan Pelaporan di Bidang Ideologi Wawasan Kebangsaan, Bela Negara, Karakter Bangsa, Pembauran Kebangsaan, Bineka Tunggal Ika dan Sejarah Kebangsaan	4 Laporan			4 Laporan	350.000.000,00	Kab. Merangin, Semua Kecamatan, Semua Kel/Desa	DANA TRANSFER UMUM-DANA ALOKASI UMUM	-	3 - Tata Kelola Pemerintahan Mewujudkan Tatakelola Pemerintahan Yang Efektif, Bersih dan Melayani	-	4 Laporan	400.000.000,00	BADAN KESATUAN BANGSA DAN POLITIK
	8.01.02.2.01.0008	Pembentukan Paskibraka														
			Jumlah Paskibraka	70 Orang			70 Orang	1.000.000.000,00	Kab. Merangin, Semua Kecamatan, Semua Kel/Desa	DANA TRANSFER UMUM-DANA ALOKASI UMUM	-	3 - Tata Kelola Pemerintahan Peningkatan Infrastruktur Pelayanan Publik	-	70 Orang	1.000.000.000,00	BADAN KESATUAN BANGSA DAN POLITIK
	8.01.02.2.01.0009	Pembinaan Lanjutan kepada Purnapaskibraka Duta Pancasila														
			Laporan Hasil Pembinaan Lanjutan kepada Purnapaskibraka Duta Pancasila	1 Dokumen			1 Dokumen	200.000.000,00	Kab. Merangin, Semua Kecamatan, Semua Kel/Desa	DANA TRANSFER UMUM-DANA ALOKASI UMUM	-	3 - Tata Kelola Pemerintahan Peningkatan Infrastruktur Pelayanan Publik	-	1 Dokumen	200.000.000,00	BADAN KESATUAN BANGSA DAN POLITIK

NO	KODE	URUSAN / BIDANG URUSAN / PROGRAM / KEGIATAN / SUB KEGIATAN	INDIKATOR PROGRAM / KEGIATAN / SUB KEGIATAN	TARGET AKHIR PERIODE RENSTRA OPD	REALISASI CAPAIAN RENJA OPD TAHUN 2023	PRAKIRAAN CAPAIAN TARGET RENJA OPD TAHUN 2024	CAPAIAN KINERJA DAN KERANGKA PENDANAAN						KELOMPOK SASARAN	PRAKIRAAN MAJU RENCANA TAHUN 2026		PERANGKAT DAERAH PENANGGUNG JAWAB
							TARGET 2025	PAGU INDIKATIF (Rp)	LOKASI	SUMBER DANA	PRIORITAS			TARGET	PAGU INDIKATIF (Rp)	
											NASIONAL	DAERAH				
1	2	3	4	5	6	7	8	9	10	11	12	13	14	15	16	17
3.	**8.01.03**	**PROGRAM PENINGKATAN PERAN PARTAI POLITIK DAN LEMBAGA PENDIDIKAN MELALUI PENDIDIKAN POLITIK DAN PENGEMBANGAN ETIKA SERTA BUDAYA POLITIK**	**-**	**-**			**-**	**1.250.000.000,00**						**-**	**1.300.000.000,00**	
	8.01.03.2.01	Perumusan Kebijakan Teknis dan Pemantapan Pelaksanaan Bidang Pendidikan Politik, Etika Budaya Politik, Peningkatan Demokrasi, Fasilitasi Kelembagaan Pemerintahan, Perwakilan dan Partai Politik, Pemilihan Umum/Pemilihan Umum Kepala Daerah, serta Pemantauan Situasi Politik	-	100 %			-	1.250.000.000,00			-	3 - Tata Kelola Pemerintahan Mewujudkan Tatakelola Pemerintahan Yang Efektif, Bersih dan Melayani	-	100 %	1.300.000.000,00	BADAN KESATUAN BANGSA DAN POLITIK
	8.01.03.2.01.0005	Pelaksanaan Monitoring, Evaluasi dan Pelaporan di Bidang Pendidikan Politik, Etika Budaya Politik, Peningkatan Demokrasi, Fasilitasi Kelembagaan Pemerintahan, Perwakilan dan Partai Politik, Pemilihan Umum/Pemilihan Umum Kepala Daerah, serta Pemantauan Situasi Politik di Daerah														
			Jumlah Laporan Hasil Monitoring, Evaluasi dan Pelaporan di Bidang Pendidikan Politik, Etika Budaya Politik, Peningkatan Demokrasi, Fasilitasi Kelembagaan Pemerintahan, Perwakilan dan Partai Politik, Pemilihan Umum/Pemilihan Umum Kepala Daerah, serta Pemantauan Situasi Politik di Daerah	4 Laporan			4 Laporan	1.250.000.000,00	Kab. Merangin, Semua Kecamatan, Semua Kel/Desa	DANA TRANSFER UMUM-DANA ALOKASI UMUM	-	3 - Tata Kelola Pemerintahan Mewujudkan Tatakelola Pemerintahan Yang Efektif, Bersih dan Melayani	-	4 Laporan	1.300.000.000,00	BADAN KESATUAN BANGSA DAN POLITIK
4.	**8.01.04**	**PROGRAM PEMBERDAYAAN DAN PENGAWASAN ORGANISASI KEMASYARAKATAN**	**-**	**-**			**-**	**250.000.000,00**						**-**	**300.000.000,00**	
	8.01.04.2.01	Perumusan Kebijakan Teknis dan Pemantapan Pelaksanaan Bidang Pemberdayaan dan Pengawasan Organisasi Kemasyarakatan	-	100 %			-	250.000.000,00			-	3 - Tata Kelola Pemerintahan Mewujudkan Tatakelola Pemerintahan Yang Efektif, Bersih dan Melayani	-	100 %	300.000.000,00	BADAN KESATUAN BANGSA DAN POLITIK
	8.01.04.2.01.0005	Pelaksanaan Monitoring, Evaluasi dan Pelaporan di Bidang Pendaftaran Ormas, Pemberdayaan Ormas, Evaluasi dan Mediasi Sengketa Ormas, Pengawasan Ormas dan Ormas Asing di Daerah														
			0	4 Laporan			4 0	250.000.000,00	Kab. Merangin, Semua Kecamatan, Semua Kel/Desa	DANA TRANSFER UMUM-DANA ALOKASI UMUM	-	3 - Tata Kelola Pemerintahan Mewujudkan Tatakelola Pemerintahan Yang Efektif, Bersih dan Melayani	-	4 Laporan	300.000.000,00	BADAN KESATUAN BANGSA DAN POLITIK

NO	KODE	URUSAN / BIDANG URUSAN / PROGRAM / KEGIATAN / SUB KEGIATAN	INDIKATOR PROGRAM / KEGIATAN / SUB KEGIATAN	TARGET AKHIR PERIODE RENSTRA OPD	REALISASI CAPAIAN RENJA OPD TAHUN 2023	PRAKIRAAN CAPAIAN TARGET RENJA OPD TAHUN 2024	CAPAIAN KINERJA DAN KERANGKA PENDANAAN						KELOMPOK SASARAN	PRAKIRAAN MAJU RENCANA TAHUN 2026		PERANGKAT DAERAH PENANGGUNG JAWAB
							TARGET 2025	PAGU INDIKATIF (Rp)	LOKASI	SUMBER DANA	PRIORITAS			TARGET	PAGU INDIKATIF (Rp)	
											NASIONAL	DAERAH				
1	2	3	4	5	6	7	8	9	10	11	12	13	14	15	16	17
5.	**8.01.05**	**PROGRAM PEMBINAAN DAN PENGEMBANGAN KETAHANAN EKONOMI, SOSIAL, DAN BUDAYA**	**-**	**-**			**-**	**500.000.000,00**						**-**	**600.000.000,00**	
	8.01.05.2.01	Perumusan Kebijakan Teknis dan Pemantapan Pelaksanaan Bidang Ketahanan Ekonomi, Sosial dan Budaya	-	100 %			-	500.000.000,00			-	3 - Tata Kelola Pemerintahan Peningkatan Infrastruktur Pelayanan Publik	-	100 %	600.000.000,00	BADAN KESATUAN BANGSA DAN POLITIK
	8.01.05.2.01.0003	Pelaksanaan Kebijakan di Bidang Ketahanan Ekonomi, Sosial, Budaya dan Fasilitasi Pencegahan Penyalagunaan Narkotika, Fasilitasi Kerukunan Umat Beragama dan Penghayat Kepercayaan di Daerah														
			Jumlah Orang yang Mengikuti Pelaksanaan Kebijakan di Bidang Ketahanan Ekonomi, Sosial, Budaya dan Fasilitasi Pencegahan Penyalagunaan Narkotika, Fasilitasi Kerukunan Umat Beragama dan Penghayat Kepercayaan di Daerah	15 Orang			15 Orang	250.000.000,00	Kab. Merangin, Semua Kecamatan, Semua Kel/Desa	DANA TRANSFER UMUM-DANA ALOKASI UMUM	-	3 - Tata Kelola Pemerintahan Peningkatan Infrastruktur Pelayanan Publik	-	15 Orang	300.000.000,00	BADAN KESATUAN BANGSA DAN POLITIK
	8.01.05.2.01.0004	Pelaksanaan Koordinasi di Bidang Ketahanan Ekonomi, Sosial, Budaya dan Fasilitasi Pencegahan Penyalagunaan Narkotika, Fasilitasi Kerukunan Umat Beragama dan Penghayat Kepercayaan di Daerah														
			Jumlah Orang yang Mengikuti Koordinasi di Bidang Ketahanan Ekonomi, Sosial, Budaya dan Fasilitasi Pencegahan Penyalagunaan Narkotika, Fasilitasi Kerukunan Umat Beragama dan Penghayat Kepercayaan di Daerah	80 Orang			80 Orang	165.000.000,00	Kab. Merangin, Semua Kecamatan, Semua Kel/Desa	DANA TRANSFER UMUM-DANA ALOKASI UMUM	-	3 - Tata Kelola Pemerintahan Peningkatan Infrastruktur Pelayanan Publik	-	80 Orang	205.000.000,00	BADAN KESATUAN BANGSA DAN POLITIK
	8.01.05.2.01.0005	Pelaksanaan Monitoring, Evaluasi dan Pelaporan di Bidang Ketahanan Ekonomi, Sosial, Budaya dan Fasilitasi Pencegahan Penyalagunaan Narkotika, Fasilitasi Kerukunan Umat Beragama dan Penghayat Kepercayaan di Daerah														
			Jumlah Laporan Hasil Monitoring, Evaluasi dan Pelaporan di Bidang Ketahanan Ekonomi, Sosial, Budaya dan Fasilitasi Pencegahan Penyalagunaan Narkotika, Fasilitasi Kerukunan Umat Beragama dan Penghayat Kepercayaan di Daerah				1 Laporan	85.000.000,00	Kab. Merangin, Semua Kecamatan, Semua Kel/Desa	DANA TRANSFER UMUM-DANA ALOKASI UMUM	-	3 - Tata Kelola Pemerintahan Peningkatan Infrastruktur Pelayanan Publik	-		95.000.000,00	BADAN KESATUAN BANGSA DAN POLITIK
6.	**8.01.06**	**PROGRAM PENINGKATAN KEWASPADAAN NASIONAL DAN PENINGKATAN KUALITAS DAN FASILITASI PENANGANAN KONFLIK SOSIAL**	**-**	**-**			**-**	**1.500.000.000,00**						**-**	**1.600.000.000,00**	

NO	KODE	URUSAN / BIDANG URUSAN / PROGRAM / KEGIATAN / SUB KEGIATAN	INDIKATOR PROGRAM / KEGIATAN / SUB KEGIATAN	TARGET AKHIR PERIODE RENSTRA OPD	REALISASI CAPAIAN RENJA OPD TAHUN 2023	PRAKIRAAN CAPAIAN TARGET RENJA OPD TAHUN 2024	CAPAIAN KINERJA DAN KERANGKA PENDANAAN						KELOMPOK SASARAN	PRAKIRAAN MAJU RENCANA TAHUN 2026		PERANGKAT DAERAH PENANGGUNG JAWAB
							TARGET 2025	PAGU INDIKATIF (Rp)	LOKASI	SUMBER DANA	PRIORITAS			TARGET	PAGU INDIKATIF (Rp)	
											NASIONAL	DAERAH				
1	2	3	4	5	6	7	8	9	10	11	12	13	14	15	16	17
	8.01.06.2.01	Perumusan Kebijakan Teknis dan Pelaksanaan Pemantapan Kewaspadaan Nasional dan Penanganan Konflik Sosial	-	100 %			-	1.500.000.000,00			-	3 - Tata Kelola Pemerintahan Peningkatan Infrastruktur Pelayanan Publik	-	100 %	1.600.000.000,00	BADAN KESATUAN BANGSA DAN POLITIK
	8.01.06.2.01.0001	Penyusunan Program Kerja di Bidang Kewaspadaan Dini, Kerja Sama Intelijen, Pemantauan Orang Asing, Tenaga Kerja Asing dan Lembaga Asing, Kewaspadaan Perbatasan antar Negara, Fasilitasi Kelembagaan Bidang Kewaspadaan, serta Penanganan Konflik di Daerah														
			Jumlah Dokumen Program Kerja di Bidang Kewaspadaan Dini, Kerja Sama Intelijen, Pemantauan Orang Asing, Tenaga Kerja Asing dan Lembaga Asing, Kewaspadaan Perbatasan antar Negara, Fasilitasi Kelembagaan Bidang Kewaspadaan, serta Penanganan Konflik di Daerah yang Disusun	4 Dokumen			4 Dokumen	110.000.000,00	Kab. Merangin, Semua Kecamatan, Semua Kel/Desa	DANA TRANSFER UMUM-DANA ALOKASI UMUM	-	3 - Tata Kelola Pemerintahan Peningkatan Infrastruktur Pelayanan Publik	-	4 Dokumen	120.000.000,00	BADAN KESATUAN BANGSA DAN POLITIK
	8.01.06.2.01.0002	Penyusunan Bahan Perumusan Kebijakan di Bidang Kewaspadaan Dini, Kerja Sama Intelijen, Pemantauan Orang Asing, Tenaga Kerja Asing dan Lembaga Asing, Kewaspadaan Perbatasan antar Negara, Fasilitasi Kelembagaan Bidang Kewaspadaan, serta Penanganan Konflik di Daerah														
			Jumlah Kebijakan di Bidang Kewaspadaan Dini, Kerja Sama Intelijen, Pemantauan Orang Asing, Tenaga Kerja Asing dan Lembaga Asing, Kewaspadaan Perbatasan antar Negara, Fasilitasi Kelembagaan Bidang Kewaspadaan, serta Penanganan Konflik di Daerah yang Disusun	2 Dokumen			2 Dokumen	110.000.000,00	Kab. Merangin, Semua Kecamatan, Semua Kel/Desa	DANA TRANSFER UMUM-DANA ALOKASI UMUM	-	3 - Tata Kelola Pemerintahan Mewujudkan Tatakelola Pemerintahan Yang Efektif, Bersih dan Melayani	-	2 Dokumen	120.000.000,00	BADAN KESATUAN BANGSA DAN POLITIK
	8.01.06.2.01.0003	Pelaksanaan Kebijakan di Bidang Kewaspadaan Dini, Kerja Sama Intelijen, Pemantauan Orang Asing, Tenaga Kerja Asing dan Lembaga Asing, Kewaspadaan Perbatasan antar Negara, Fasilitasi Kelembagaan Bidang Kewaspadaan, serta Penanganan Konflik di Daerah														
			Jumlah Orang yang Mengikuti pelaksanaan Kebijakan di Bidang Kewaspadaan Dini, Kerja Sama Intelijen, Pemantauan Orang Asing, Tenaga Kerja Asing dan Lembaga Asing, Kewaspadaan Perbatasan antar Negara, Fasilitasi Kelembagaan Bidang Kewaspadaan, serta Penanganan Konflik di Daerah	25 Orang			25 Orang	110.000.000,00	Kab. Merangin, Semua Kecamatan, Semua Kel/Desa	DANA TRANSFER UMUM-DANA ALOKASI UMUM	-	3 - Tata Kelola Pemerintahan Peningkatan Infrastruktur Pelayanan Publik	-	25 Orang	120.000.000,00	BADAN KESATUAN BANGSA DAN POLITIK
	8.01.06.2.01.0004	Pelaksanaan Koordinasi di Bidang Kewaspadaan Dini, Kerja Sama Intelijen, Pemantauan Orang Asing, Tenaga Kerja Asing dan Lembaga Asing, Kewaspadaan Perbatasan antar Negara, Fasilitasi Kelembagaan Bidang Kewaspadaan, serta Penanganan Konflik di Daerah														

NO	KODE	URUSAN / BIDANG URUSAN / PROGRAM / KEGIATAN / SUB KEGIATAN	INDIKATOR PROGRAM / KEGIATAN / SUB KEGIATAN	TARGET AKHIR PERIODE RENSTRA OPD	REALISASI CAPAIAN RENJA OPD TAHUN 2023	PRAKIRAAN CAPAIAN TARGET RENJA OPD TAHUN 2024	CAPAIAN KINERJA DAN KERANGKA PENDANAAN						KELOMPOK SASARAN	PRAKIRAAN MAJU RENCANA TAHUN 2026		PERANGKAT DAERAH PENANGGUNG JAWAB
							TARGET 2025	PAGU INDIKATIF (Rp)	LOKASI	SUMBER DANA	PRIORITAS			TARGET	PAGU INDIKATIF (Rp)	
											NASIONAL	DAERAH				
1	2	3	4	5	6	7	8	9	10	11	12	13	14	15	16	17
			Jumlah Orang yang Mengikuti Koordinasi di Bidang Kewaspadaan Dini, Kerja Sama Intelijen, Pemantauan Orang Asing, Tenaga Kerja Asing dan Lembaga Asing, Kewaspadaan Perbatasan antar Negara, Fasilitasi Kelembagaan Bidang Kewaspadaan, serta Penanganan Konflik di Daerah	25 Orang			25 Orang	110.000.000,00	Kab. Merangin, Semua Kecamatan, Semua Kel/Desa	DANA TRANSFER UMUM-DANA ALOKASI UMUM	-	3 - Tata Kelola Pemerintahan Mewujudkan Tatakelola Pemerintahan Yang Efektif, Bersih dan Melayani	-	25 Orang	120.000.000,00	BADAN KESATUAN BANGSA DAN POLITIK
	8.01.06.2.01.0005	Pelaksanaan Monitoring, Evaluasi dan Pelaporan di Bidang Kewaspadaan Dini, Kerja Sama Intelijen, Pemantauan Orang Asing, Tenaga Kerja Asing dan Lembaga Asing, Kewaspadaan Perbatasan antar Negara, Fasilitasi Kelembagaan Bidang Kewaspadaan, serta Penanganan Konflik di Daerah														
			Jumlah Laporan Hasil Monitoring, Evaluasi dan Pelaporan di Bidang Kewaspadaan Dini, Kerja Sama Intelijen, Pemantauan Orang Asing, Tenaga Kerja Asing dan Lembaga Asing, Kewaspadaan Perbatasan antar Negara, Fasilitasi Kelembagaan Bidang Kewaspadaan, serta Penanganan Konflik di Daerah	4 Laporan			4 Laporan	110.000.000,00	Kab. Merangin, Semua Kecamatan, Semua Kel/Desa	DANA TRANSFER UMUM-DANA ALOKASI UMUM	-	3 - Tata Kelola Pemerintahan Mewujudkan Tatakelola Pemerintahan Yang Efektif, Bersih dan Melayani	-	4 Laporan	120.000.000,00	BADAN KESATUAN BANGSA DAN POLITIK
	8.01.06.2.01.0006	Pelaksanaan Forum Koordinasi Pimpinan Daerah Kabupaten/Kota														
			Jumlah Dokumen Hasil Pelaksanaan Forum Koordinasi Pimpinan Daerah Kabupaten/Kota	12 Dokumen			12 Dokumen	950.000.000,00	Kab. Merangin, Semua Kecamatan, Semua Kel/Desa	DANA TRANSFER UMUM-DANA ALOKASI UMUM	-	3 - Tata Kelola Pemerintahan Peningkatan Infrastruktur Pelayanan Publik	-	12 Dokumen	1.000.000.000,00	BADAN KESATUAN BANGSA DAN POLITIK
	J U M L A H							**10.313.500.000,00**							**11.197.000.000,00**	